Aprovat definitivament per decret d'Alcaldia
de data 11 de juny de 2026

En dono fe,
El secretari general de l'Ajuntament de Lleida

Antonio Ropero Vilaró
Secretari General

2026.06.15
15:20:00
+02'00'

Digitally signed by Jaume Josep Teres Armillas - 40882050X (TCAT)
Reason: I am the author of this document
Date: viernes, 10 de abril de 2026 15:01:25
DN: C=ES, O=CONSORCI ADMINISTRACIÓ OBERTA DE CATALUNYA, OU=Serveis Públics de Certificació, CN=EC-SectorPublic

ÍNDEX (I)

I_ MEMÒRIA (M)

MG. DADES GENERALS

MD. MEMÒRIA DESCRIPTIVA

MC. MEMÒRIA CONSTRUCTIVA

ME. MEMÒRIA EXECUCIÓ

MN. NORMATIVA APLICABLE

MA. ANNEXOS A LA MEMÒRIA

II_ DOCUMENTACIÓ GRÀFICA (DG)

III_ PLEC DE CONDICIONS (PC)

IV_ ESTAT D'AMIDAMENTS (EA)

V_ PRESSUPOST (PR)

VI_ DOCUMENTS I PROJECTES COMPLEMENTARIS

_ÍNDEX GENERAL

I_ MEMÒRIA

MG. DADES GENERALS

- **MG1_Identificació**
- **MG2_Agents del projecte**
- **MG3_Determinacions de la llei de Contractes del sector Públic.**

MD. MEMÒRIA DESCRIPTIVA

- **MD0_Objecte del projecte**
- **MD1_Informació prèvia: antecedents i condicionants de partida.**
  - MD1.1_Condicions de l'emplaçament i de l'entorn físic
    - MD1.1.1_Entorn físic de l'àmbit d'intervenció.
    - MD1.1.2_Paràmetres urbanístics
      - MD1.1.2.1_Planejament Urbanístic d'Aplicació
      - MD1.1.2.2_Dades Urbanístiques
  - MD1.2_Anàlisi i diagnosi de l'estat actual de l'edifici
    - MD1.2.1_ Encaix arquitectònic.
    - MD1.2.2_ Antecedents Històrics
      - MD1.2.2.1_ Transformació urbanística de l'àmbit d'intervenció
      - MD1.2.2.2_L'edifici del Cafè-Teatre dels Camps Elisis.
    - MD1.2.3_Anàlisi tipològic i constructiu
    - MD1.2.4_ Anàlisi de l'estat constructiu de l'edifici.
- **MD2_Descripció del projecte**
  - MD2.1_Descripció general del projecte. La idea arquitectònica
    - MD2.1.1-L'estructura funcional
    - MD2.1.2-Les estratègies d'intervenció
  - MD2.2_Adequació de l'edifici als nous usos. L'estructura funcional
  - MD2.3_Justificació del compliment de la normativa urbanística.
  - MD2.4_Relació de superfícies útils i construïdes
- **MD3_Prestacions de l'edifici. Requisits a complimentar en funció de les característiques de l'edifici.**
  - MD3.1_Condicions de funcionalitat de l'edifici
    - MD3.1.1_Condicions funcionals relatives a l'ús
    - MD3.1.2_Condicions funcionals relatives a l'accessibilitat
  - MD3.2_Condicions de seguretat
    - MD3.2.2_Seguretat Estructural
    - MD3.2.3_Seguretat en cas d'incendi
    - MD3.2.4_Seguretat d'Utilització i accessibilitat
  - MD3.3_Condicions d'Habitabilitat
    - MD3.3.1_Salubritat
    - MD3.3.2_Protecció contra el soroll
    - MD3.3.3_Estalvi d'energia
      - MD3.3.3.1_Limitació del consum energètic
      - MD3.3.3.2_Limitació de la demanda energètica
      - MD3.3.3.2_HE1 Limitació de la demanda energètica
      - MD3.3.3.3_HE2 Rendiment de les instal·lacions tèrmiques
      - MD3.3.3.4_HE3 Eficiència energètica de les instal·lacions d'il·luminació
      - MD3.3.3.5_HE4 Contribució solar mínima d'ACS

MC. MEMÒRIA CONSTRUCTIVA

- **MC0_Treballs previs, replanteig general i adequació al terreny.**
- **MC1_Sustentació de l'edifici**
- **MC2_Sistema estructural**
- **MC3_Sistema envolupant i d'acabats exteriors**
  - MC3.1_Terres en contacte amb el terreny
  - MC3.2_Murs en contacte amb el terreny
  - MC3.3_Façanes
  - MC3.4_Cobertes
- **MC4_Sistema de compartimentació i d'acabats interiors**
- **MC5_Sistema de condicionament, instal·lacions i serveis**

ME. MEMÒRIA EXECUCIÓ

- **MC1_Termini d'execució**
- **MC2_Pla de treballs**

MN_ NORMATIVA APLICABLE

MA_ ANNEXOS A LA MEMÒRIA

- **EA_ Raport fotogràfic estat actual**
- **MAE_ Memòria tècnica sistema estructura**
- **MAI_ Memòria tècnica instal·lacions**
- **ECE_ Estudi cromàtic i estratigràfic de morters i ornaments de façanes**
- **UMI_ Instruccions d'ús i manteniment**
- **CQ_ Control de qualitat**
- **FJ_ Fitxes justificatives**

II_ DOCUMENTACIÓ GRÀFICA

III_ PLEC DE CONDICIONS

- **PCT _Plec de condicions tècniques particulars**

IV_ ESTAT D'AMIDAMENTS

- **EA1_Estat d'Amidaments**

V_ PRESSUPOST

- **PR1_Quadre de preus unitaris (quadre n 1)**
- **PR2_Quadre de preus descompostos (quadre de preus n 2)**
- **PR3_Justificació de Preus**
- **PR4_Pressupost**
- **PR5_Resum de pressupost**

VI_ DOCUMENTS COMPLEMENTARIS I PROJECTES PARCIALS

- **EG_ Estudi geotècnic**
- **PCL_ Memòria del compliment de les mesures de prevenció contra incendis.**
- **GR_ Gestió de residus**
- **CE_ Certificació Energètica**
- **SS_ Estudi de Seguretat i Salut**

I_ MEMÒRIA (M)

MG. DADES GENERALS

MG1_Identificació

Nom del Projecte:	PROJECTE D'ADEQUACIÓ DE L'ANTIC CAFÈ-TEATRE DELS CAMPS ELISIS PER A USOS CULTURALS
	PROJECTE BÀSIC I -EXECUTIU

Emplaçament:	Avinguda del President Tarradellas 2
	Cappont 25001LLEIDA
	Referència cadastral 3098827CG0029H0002LA

MG2_Agents del projecte

Promotor:	AJUNTAMENT DE LLEIDA
	Regidoria d'Agenda Urbana i Espai Agrari
	Regidoria de Cultura

Arquitecte autor:	JAUME TERÉS ARMILLAS, arquitecte
	AJUNTAMENT DE LLEIDA Regidoria d'Agenda Urbana i Espai Agrari
	Plaça Paeria 11.
	25007 LLEIDA
	Tel: 973700312
	Col·legi Arquitectes de Catalunya Demarcació de Lleida COAC
	N Col·legiat :24756-1
	jteres@paeria.cat

Equip de Treball	

Ajuntament de Lleida	MAITE TREPAT-RUBEN ARAGÜES
Estructura	MASALA CONSULTORS
	Herzegovina 25
	08006BARCELONA
	931727827

Instal·lacions	MI ENGINYERIA NZEB SLP
	C/Jaume II 3 Altell 4 bis
	25001 LLEIDA
	973098239

Control de Qualitat i estudi de SS	JOAN OLIVART
	C/Monestir d'Avinganya, 35
	25199LLEIDA
	973249377

Àrea de diagnosi	ICEC
	Camí dels Frares C/C Parcel.la 22 Nau 1
	25190LLEIDA
	973 247614

Conservador i Restaurador	RAMON SOLÉ URGELÉS
	c/Vila Antònia 3
	25007LLEIDA
	626248776

MG3_ Determinacions de la llei de Contractes del sector públic

Especificació d'obra completa

El present projecte es refereix a una obra completa d'acord amb el preceptuat en l'article 16 i en l'article 134, llei 9/2017, de 8 de novembre de Contractes Sector Públic i , en tot allò que no s'oposi a la llei 30/2007 del reglament de la Llei de Contractes de les Administracions públiques (Reial decret 1098/2001, de 12 d'octubre)

MD MEMÒRIA DESCRIPTIVA

MD0_Objecte del Projecte

El projecte bàsic i d'execució desenvolupa la documentació tècnica necessària per a l'execució de l'obra d'adequació de l'edifici de l'antic Cafè-Teatre dels Camps Elisis per a usos culturals

MD1_Informació prèvia: antecedents i condicionants de partida.

MD1.1_Condicions de l'emplaçament i de l'entorn físic

MD1.1.1_Entorn físic de l'àmbit d'intervenció

Referència cadastral Referència cadastral 3098827CG0029H0002LA
L'edifici de l'antic Cafè-Teatre està situat en el parc urbà dels Camps Elisis de Lleida..
Construcció aïllada de dues plantes .
Ocupa una superfície de 605,02 m2 sobre un solar de 1070,47 m2 de forma rectangular
En la façana oest una *Wisteria Sinensis* (Glicinia) de grans dimensions s'integra a l'arquitectura del conjunt.



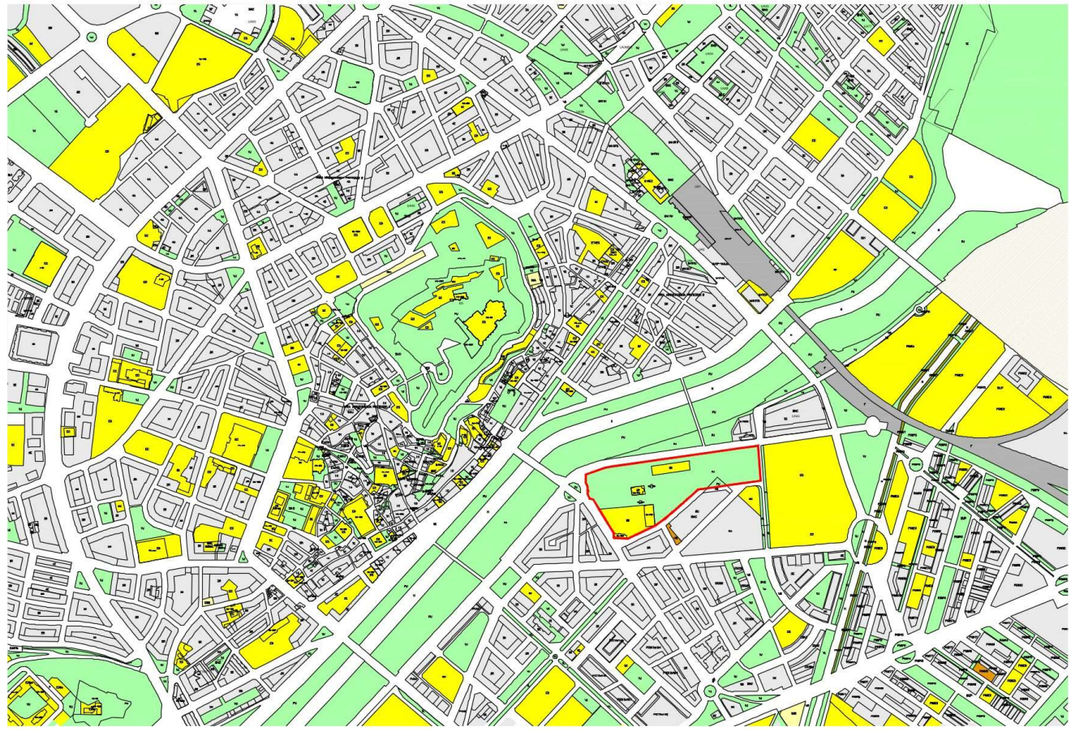

MD1.1.2 _Paràmetres urbanístics

MD1.1.2.1_Planejament Urbanístic d'Aplicació

-Pla Territorial Parcial de Ponent, aprovat definitivament el 24 de juliol de 2007, pel Govern de Catalunya
-Pla General Municipal d'Ordenació Urbana i Territorial de Lleida 1995-2015, aprovat definitivament per resolució de Política Territorial i Obres Públiques de data 23/12/1998 i donada la conformitat al Text Refós segons Resolució del Conseller de data 7/5/1999, havent-se publicat l'acord d'aprovació definitiva al DOGC nº 3924 de data 14/7/2003.
-Text Refós del Pla General aprovat per resolució del conseller de Política Territorial i Obres Públiques de data 16/01/2003 i publicat amb el text normatiu del Pla al DOGC nº 3924 de data 14/7/2003
-Pla Especial i Catàleg dels Elements d'Interès Històric ,Artístic i Arquitectònic de la Ciutat de Lleida 1978
Normativa especifica de l'element: HA 704 Café-Teatre Camps Elisis
-Pla Especial de protecció del patrimoni i Catàleg de Béns protegits de Lleida .aprovació inicial Octubre 2023
Normativa específica 042.EA Cafè-Teatre.

MD1.1.2.2_Dades Urbanístiques

CLASSIFICACIÓ I QUALIFICACIÓ DEL SÒL	
Classificació del sòl	Sol Urbà
Qualificació del sòl	Sistema Equipaments Clau EC
CONDICIONS D'US	
Equipament ús sociocultural (EE)	
CONDICIONS EDIFICACIÓ	
Art 138/12 Pla General Municipal de Lleida	
Art 44.Pla General Municipal de Lleida	
Normativa Específica del Catàleg dels Elements d'interès Històric, Artístic i Arquitectònic de la Ciutat de Lleida	
Categoria de Protecció	Clau HA 704 Café-Teatre
Normativa Específica i Catàleg de Béns protegits de Lleida .aprovació inicial Octubre 2023	
Categoria de Protecció	042.EA Cafè-Teatre

MD1.2_Anàlisi i diagnosi de l'estat actual de l'edifici

MD1.2.1_ Encaix arquitectònic

L'antic edifici del Cafè-Teatre se situa al parc urbà dels Camps Elisis, un espai de gran valor patrimonial a la ciutat de Lleida.

Els Camps Elisis es van construir a finals del segle XIX (1864), en el context de les profundes transformacions socials, econòmiques i culturals que es produïen a Europa i que van comportar un canvi de paradigma en el model urbà, impulsant processos d'expansió i noves formes d'habitabilitat. L'arribada del ferrocarril (1860), l'enderroc de les muralles (1861) o la projecció de la reforma i l'eixample de la ciutat (1865) en són exemples significatius.

Aquest parc constitueix un clar exemple de com els espais oberts de lleure esdevenen elements estructuradors de la nova configuració urbana. Es tracta d'espais de transició entre la ciutat i la natura, concebuts com a instruments de regeneració urbana, orientats a la millora del benestar físic i social de la ciutadania mitjançant el lleure, el passeig i la interacció social, d'acord amb els principis de l'higienisme i la modernitat urbana propis de l'època.

La construcció dels Camps Elisis va representar una de les primeres operacions d'expansió urbana cap a l'altra banda del riu Segre, transformant sòl d'horta mitjançant una ordenació enjardinada inspirada en els models dels grans parcs urbans francesos i anglesos. En poc temps, es va consolidar com el principal parc urbà de referència de la ciutat.

L'antic edifici del Cafè-Teatre se situa en una posició central dins el parc i forma part del sistema d'elements construïts a inicis del segle XX, caracteritzats per una estètica modernista i noucentista (Teatre, Aquari, Escola, escultura de l'alcalde Fuster, Templet i Cafè-Teatre). L'edifici es va concebre per desenvolupar i complementar els usos culturals i de lleure del parc, estretament vinculat a l'activitat del Teatre.

El Cafè-Teatre es convertí en un punt de trobada per xerrar, fer un cafè i festejar. El cafè en l'època del teatre funcionava molt en els entreactes del teatre. La gent sortia del teatre i feia un cafè o una copeta fins el so de la campana que indicava que començava l'acte següent (La Paeria. Documentació històrica dels Camps Elisis)

Conjuntament amb el Templet de Música, constitueix una de les arquitectures centrals i més representatives de l'esperit del parc. Es tracta d'arquitectures poroses, adaptades a les condicions ambientals del lloc, que es basen en la continuïtat i la relació entre els espais interiors i els espais oberts.

En el cas de l'edifici de l'antic Cafè-Teatre, la successió rítmica de columnes de la lògia estableix una correspondència amb el ritme de l'arbrat del parc, configurant un espai cobert que s'integra en la continuïtat espacial i perceptiva del conjunt.

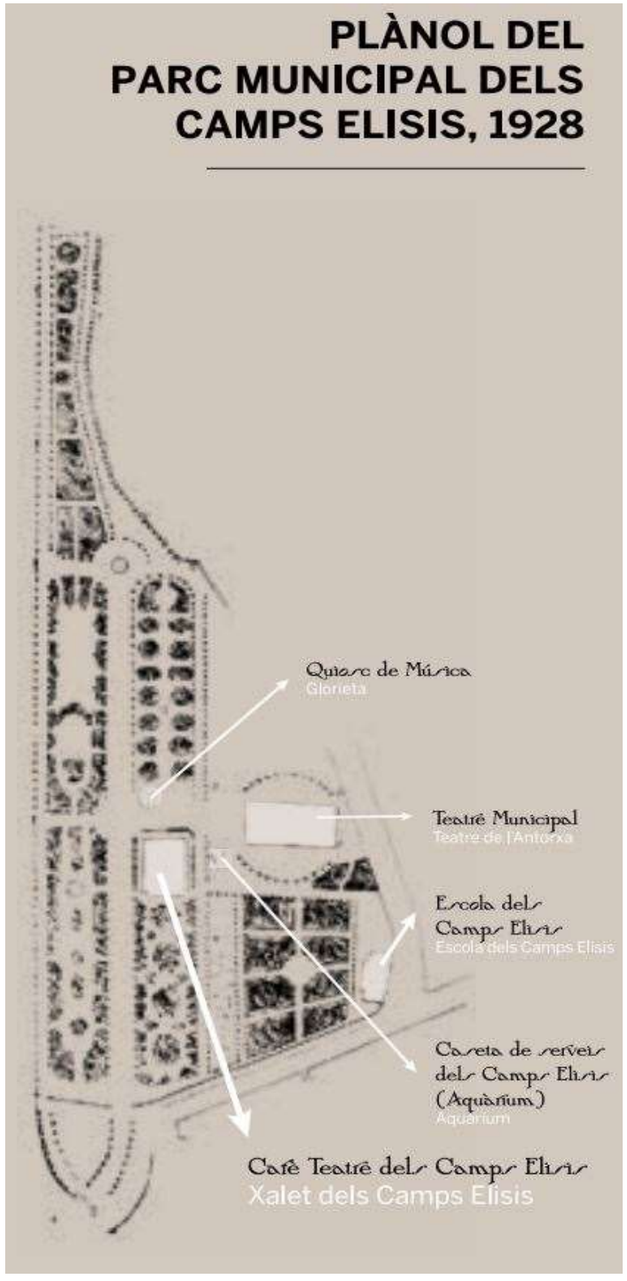

Planta camps Elisis 1924. Vida lleidatana n 57

MD1.2.2_ Antecedents Històrics

Els Camps Elisis van ser promoguts per l'alcalde Fuster (alcalde de Lleida entre 1840 i 1843) i inaugurats per l'alcalde Sol (alcalde de Lleida els anys 1864 i entre 1873–1894) l'any 1864. Ambdós, polítics liberals moderats nomenats pel govern central sota la monarquia constitucional d'Isabel II, actuaren en un context convuls marcat per profundes transformacions socials, econòmiques i culturals.

A finals del segle XIX i inicis del segle XX, en el marc de la Renaixença catalana, els Camps Elisis es consolidaren com el principal espai de lleure de la ciutat, acollint activitats culturals i socials diverses, com trobades literàries, representacions teatrals, activitats musicals i exposicions vinculades a l'activitat econòmica predominant, especialment l'agricultura.

Els jardins, inicialment d'estructura senzilla, es van anar enriquint progressivament mitjançant la incorporació de diverses construccions. Entre aquestes destaquen: el desaparegut Teatre lleuger de planta circular (1880, Celestí Campmany), el Teatre dels Camps Elisis (1902, Celestí Campmany), les portes d'accés (1907, Francesc de Paula Morera i Gatell), la caseta de serveis i l'Aquari (1915, Francesc de Paula Morera i Gatell), el monument a l'alcalde Fuster (1919, Miquel Blay), l'Escola dels Camps Elisis (1920, Adolf Florensa), així com el Cafè-Teatre (1926, Joaquim Porqueres i Francesc de Paula Morera i Gatell) i el Templet de Música (1926, Francesc de Paula Morera i Gatell).

El Cafè-Teatre dels Camps Elisis fou inaugurat l'any 1926, en el context de la dictadura de Primo de Rivera (1923–1930).

La Guerra Civil (1936–1939) va suposar una alteració significativa de les funcions habituals del parc. Els seus edificis van patir un deteriorament notable a causa de la manca d'ús i de manteniment, i el Cafè-Teatre fou adaptat per a usos militars i d'emmagatzematge temporal. A partir de 1939, el parc va iniciar un procés de reconstrucció i recuperació progressiva.

Durant les dècades de 1940 i 1950, el Cafè-Teatre va ser objecte d'actuacions de reparació, tot i les importants limitacions econòmiques del període. Aquesta recuperació es produí de manera simultània a la reconstrucció de les portes d'accés al parc (1946, Lluís Domènech) i a la construcció de l'estany dels Camps Elisis (1947, Lluís Domènech).

A mitjan segle XX, el creixement urbà de Lleida es va orientar cap al nord, fet que va situar el sector ubicat a l'altra banda del riu Segre —on es troben els Camps Elisis— en una posició progressivament perifèrica i amb tendència a la marginalització. Paral·lelament, l'ús quotidià del parc com a espai de lleure va iniciar un procés de declivi.

L'any 1955 s'hi celebrà la primera edició de la Fira de Sant Miquel, iniciant-se així una transformació funcional que va comportar la pèrdua progressiva del caràcter singular del parc com a espai de lleure.

L'any 1965 es va construir el Palau de Vidre (Josep Maria Cots) sobre l'emplaçament de l'antic estany, consolidant el recinte dels Camps Elisis com a espai destinat tant a usos firals com de lleure.

La coexistència entre l'activitat firal i l'ús recreatiu va generar una progressiva desactivació de les funcions originàries del parc, així com una pèrdua gradual dels valors associats al lleure i de la memòria col·lectiva vinculada a la seva centralitat com a espai urbà de lleure de referència.

En períodes de celebració firal, el Cafè-Teatre es va integrar funcionalment en aquesta dinàmica, actuant com a espai complementari de trobada social i d'exposició.

L'any 1990, l'edifici del Cafè-Teatre va ser reconvertit en un establiment d'oci nocturn en règim de concessió municipal, funció que es va mantenir fins al seu tancament definitiu l'any 2016.





Imatges arxiu Municipal de Lleida

MD1.2.2.1_ Transformació urbanística de l'àmbit d'intervenció

-SXIX_ Les grans transformacions urbanes de la ciutat i dels Camps Elisis

1860-Arribada del Ferrocarril
1861-Enderroc de les muralles
1864-1866 .Plànol Geomètric Josep Fonseré
1864-Inauguració del parc dels Camps Elisis, primer parc urbà de la ciutat.
Enjardinaments, plataners , magnoliers i altres espècies
1888-Construcció d'un teatre lleuger. Celestí Campmany

-SXX_ La transformació dels Camps Elisis

1902-Teatre dels Camps Elisis. Celestí Campmany
1907-Gran riuada .El Gurugú
1907-Portes entrada principal als Camps Elisis. Morera i Gatell
1915-Caseta de Serveis (Aquari) Morera i Gatell
1919-Monument a l'Alcalde Fuster. Miquel Blay
1920-Escola dels Camps Elisis. Adolf Florensa
1921-Exposició de maquinària agrícola. Mancomunitat de Catalunya
1926-Cafè-Teatre dels Camps Elisis . Joaquim Porqueres / Francesc de P Morera i Gatell
1926-Templet de Música dels Camps Elisis. Francesc de P. Morera i Gatell
1946-Noves portes accés als Camps Elisis. Lluis Domènech
1947-Estany dels camps Elisis. Lluis Domènech
1965-Palau de Vidre. Josep M Cots

MD1.2.2.2_L'edifici del Cafè-Teatre dels Camps Elisis.

1923-Redacció del projecte arquitectònic. Joaquim Porqueres / Francesc de P Morera i Gatell
1926-Inauguració de l'edifici del Cafè-Teatre coma cafè del parc, espai de teatre i sala d'actes per donar servei a representacions teatrals i musicals com a activitats vinculades al teatre municipal i els concerts del Templet.
1926-.Visita Alfons XIII a l'edifici del cafè-teatre dels Camps Elisis.
1936-1939.Guerra Civil espanyola.
1939-1944-Rehabilitació de l'edifici. Espai de trobada i complementari al recinte firal.
1983-Projecte de reforç estructural .Ramon Maria Puig.
1984-Projecte de reforma del Cafè Teatre. Ramon Maria Puig
1990-Espai per a la federació de Colles
1999-Projecte de reforma /informes varis. Serveis Tècnics municipals.
1996-2016- Espai d'oci-discoteca

MD1.2.3_Anàlisi tipològic i constructiu.

L'antic edifici del Cafè-Teatre es va construir entre els anys 1923 i 1926 segons el projecte dels arquitectes Joaquim Porqueres i Francesc de Paula Morera i Gatell, amb l'objectiu de desenvolupar usos socioculturals vinculats al lleure i complementaris a l'activitat del Teatre dels Camps Elisis.

És un edifici que es pot adscriure a un llenguatge noucentista de base neobarroca propi de finals del SXIX i principis del SXX, en el context de la Renaixença catalana.

Es tracta d'una peça singular a mig camí entre edifici i moble de parc (PE i Catàleg dels Elements Historicoartístics de Lleida, PGL 1995–2015).

Al llarg del temps, l'edifici ha experimentat diverses transformacions derivades de l'adaptació a nous usos, principalment el canvi d'ús de Cafè-Teatre a local d'oci nocturn. Aquestes intervencions s'han basat, en gran mesura, en l'addició d'elements construïts, sense alterar substancialment la tipologia original.

L'edifici és configura com una unitat volumètrica estructurada per dues unitats construïdes adossades, tipològicament diferenciades, de planta rectangular i disposades segons una directriu est-oest paral·lela al passeig central del parc:

<u>–La unitat principal</u>

De majors dimensions (aprox. 27 m de longitud per 20 m d'amplada), es desenvolupa en dues plantes.

La planta baixa es resol mitjançant una estructura porticada definida per una retícula de columnes amb base i capitells d'interpretació simplificada dels ordres dòric i jònic, que sostenen un entaulament continu a base d'un sistema de voltes de mocador, conformant la terrassa superior, delimitada per una balustrada clàssica de peces seriades. Aquesta línia horitzontal actua com a element separador entre el basament porticat i la planta noble.

L'espai de planta baixa configura una lògia, concebuda com a element d'accés a l'edifici i de transició entre l'espai exterior del parc i els espais interiors, amb vocació d'espai d'estada, trobada social i suport a activitats culturals vinculades al lleure

La planta primera presenta una composició de nau simètrica coberta a dues aigües. Els paraments de tancament que conformen un espai diàfan ,tenen unes grans obertures d'arc de mig punt o lleugerament rebaixat que es distribueixen regularment al llarg de les façanes i que permet l'accés a les balconades perimetrals . Les pilastres cantoneres reforcen els angles i aporten solidesa al volum, mentre que la coronació superior incorpora un perfil sinuós d'arrel eclèctica, culminat per un element ornamental central que accentua l'eix de simetria.

L'espai de la planta primera es va concebre com una gran sala tancada per a usos polivalents.

La connexió entre la planta baixa i la planta primera, originalment es produïa per una gran escala de doble tram, disposada en la crugia de la lògia de contacte entre les dues unitats construïdes .

<u>-La unitat oest</u>

De menors dimensions (aprox. 6 m de longitud per 18 m d'amplada), adossada a la unitat central i també desenvolupada en dues plantes. Presenta una expressió formal més austera i va ser concebuda originàriament per acollir els espais servidors, de servei ,magatzems, cuines i instal·lacions. En actuacions posteriors s'incorpora l'accés principal al conjunt.

Les intervencions posteriors d'adequació de l'edifici a diferents usos van comportar modificacions en l'organització funcional, alterant la configuració original dels espais interiors. Entre aquestes actuacions destaquen el tancament perimetral de la lògia mitjançant un parament vidrat practicable, la consolidació de l'accés principal per la façana oest i la construcció d'altells destinats a emmagatzematge en la crugia de connexió entre les dues unitats construïdes.

A la façana oest, una *Wisteria sinensis* (glicina) es desenvolupa sobre l'estructura porxada adjacent al pla de façana, formada per columnes i biguetes de fusta, integrant-se en l'arquitectura del conjunt.

Sistema estructural

La unitat principal s'estructura a partir d'un cos principal de dues plantes i tres cossos d'una sola planta adossats: dos de planta rectangular i un de planta semicircular.

A la planta baixa, el cos central es configura mitjançant una retícula de columnes prefabricades de formigó i paraments amb pilastres de formigó i fàbrica (9,67 × 4,32 m), que sostenen un entaulament continu resolt amb un sistema de voltes ceràmiques de mocador.

Adossades al costat longitudinal del cos central es disposen dues unitats estructurals reticulars, definides per columnes amb una modulació de 4,85 × 4,32 m, així com una tercera unitat de columnes disposades en semicercle a la façana frontal. Aquestes estructures sostenen un sistema de voltes ceràmiques de mocador que configura les terrasses accessibles de la planta primera.

A la planta primera, el cos central es desenvolupa mitjançant murs de càrrega ceràmics perimetrals que suporten un sistema d'encavallades metàl·liques, les quals, al seu torn, sustenten una coberta inclinada a dues aigües.

S'observa que els paraments i les pilastres de l'estructura reticular són de formigó fins a una alçada aproximada de 2 m. Aquesta solució, juntament amb l'ús de columnes prefabricades de formigó, suggereix una estratègia constructiva orientada a millorar la resistència mecànica i el comportament davant cicles d'humitat i assecat, especialment en un entorn amb risc potencial d'inundació.

La unitat oest estructuralment es resol, mitjançant murs de càrrega ceràmics i dues alineacions interiors, amb forjats horitzontals heterogenis i coberta plana.

La fonamentació de les dues unitats construïdes , és de formigó, resolta mitjançant sabates corregudes sota murs portants i sabates aïllades sota columnes . Es tracta d'una fonamentació semiprofunda fins a assolir el substrat resistent, situat aproximadament a 5 m de profunditat, coincident amb la llera fluvial.

Sistema envolupant

Els paraments de tancament que conformen la pell de l'edifici han estat alterats per intervencions successives i actualment presenten revestiments de morter mixt amb acabat pintat.

El cromatisme original s'ha vist modificat per repintats successius associats als canvis d'ús. L'acumulació d'estrats i l'ús de pintures plàstiques han alterat la textura superficial, homogeneïtzat els relleus i modificat el comportament lumínic de les façanes.

El contacte de l'edifici amb el terreny es resol amb una solera de formigó

Les cobertes del conjunt construït no són originals. La coberta de la unitat central es resol amb un sistema tipus sandvitx *in situ*, amb safata d'acer galvanitzat, aïllament i xapa prelacada. La coberta de la unitat oest és plana, amb formació de pendents de morter i impermeabilització autoprotegida. Les cobertes de les lògies laterals i del belvedere són planes amb pendent, amb sistema impermeable i acabat de rajola de gres.

Els tancaments de les obertures han estat substituïts per fusteries practicables d'acer, alumini i vidre amb diferent cromatisme . Destaca el tancament vidrat de la lògia en planta baixa . No es disposa de sistemes de protecció solar.

Sistema de compartimentació i acabats

Les compartimentacions interiors no són originals i responen a adaptacions funcionals posteriors. Es resolen amb fàbrica ceràmica amb acabats diversos (enrajolats, arrebossats i pintats).

El paviment de la lògia és de formigó, mentre que el de la planta primera és de terratzo. Es comprova que s'ha alterat l'anivellament original com a conseqüència d'haver afegit noves capes de paviment de formigó. Aquest fet produeix lla modificació de la proporció del basament de les columnes i paraments.

Els falsos sostres de la planta primera de la nau central i d'alguns espais del volum oest són de cartró-guix.

Sistemes d'instal·lacions

L'edifici presenta un estat molt deficient pel que fa a instal·lacions. Únicament es manté operatiu, tot i que amb mancances, el sistema de recollida i evacuació d'aigües. La resta de subsistemes són inexistents o inoperatius.

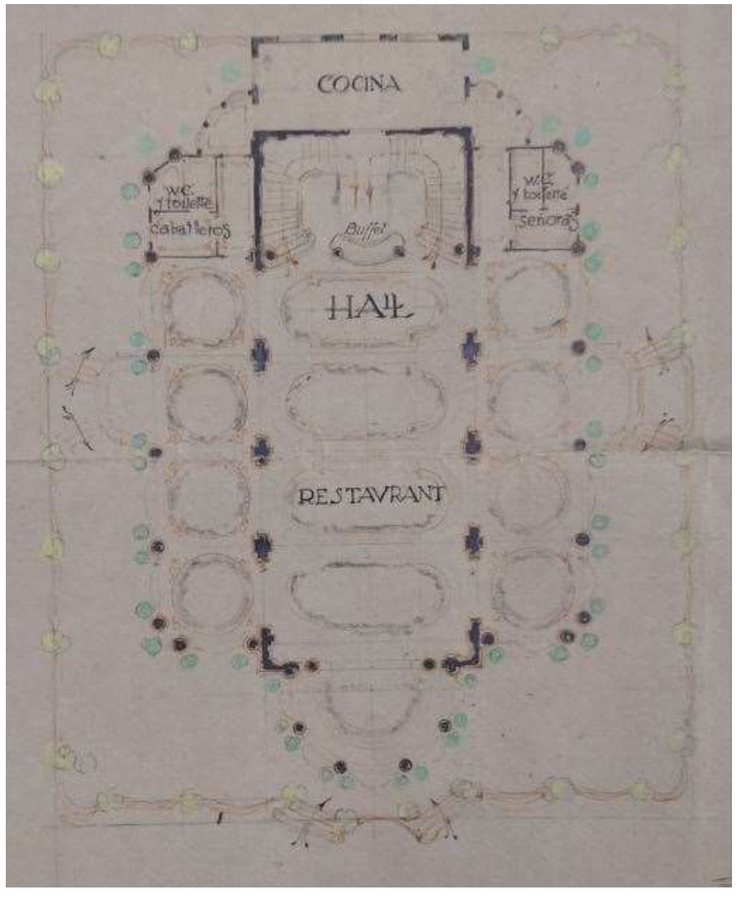

Projecte original Joaquim porqueres i Francesc de P. Morera i Gatell 1923





La construcció , que combina elements de pedra i arrebossat pintat, és de dues plantes , s'aixeca sobre una petita escalinata amb tanca i és coberta a dues aigües. l'accés s'efectua a través de la pèrgola de la façana oest, corresposta a l'est per un petit belvedere columnat. la planta alta emergeix de la lògia-sòcol de la planta baixa, la qual reserva l'ordre jònic per a les columnes interiors, deixant el dòric a les lògies exteriors que, afegides als laterals del volum central i coronades per una balustrada, generen la balconada del pis superior, aquesta planta presenta unes grans finestres de mig punt, emmarcades per motllures que acullen una mènsula a la clau de cada arc, així com uns angles i contraforts especialment remarcats per grans carreus de pedra. una potent cornisa ressegueix el volum de la planta, interrompuda a la meitat de cada façana per un element semicircular, rematat , com les cantonades, per gerros decoratius (Frederic Vilà)



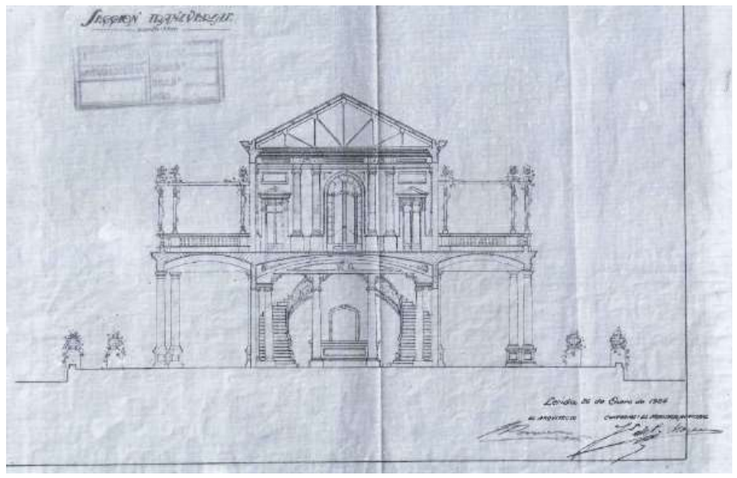

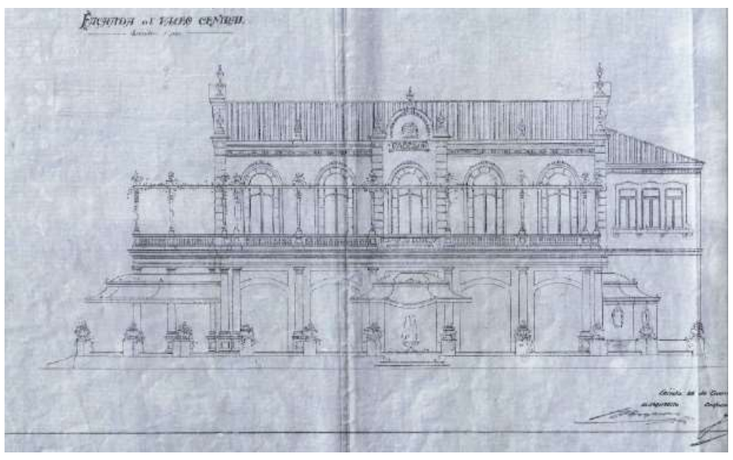

Projecte original Joaquim porqueres i Francesc de P. Morera i Gatell 1923.
Arxiu Municipal de Lleida

M**D1.2.4_ Anàlisi de l’estat constructiu de l’edifici.**

L’estat de conservació de l’immoble és deficient . La manca de funcionalitats en un interval de temps llarg (l’immoble està clausurat des del 2016), ha produït un estat d’abandó que determina patologies progressives amb afectació directa als valors patrimonials

L’estat constructiu dels sistemes estructura ,envolupant i acabats és deficient . El sistema instal·lacions és quasi inexistent causa dels diferents espolis que s’han produït, a excepció del subsistema de recollida d’aigües que es troba en estat molt deficient.

Es comproven visualment fissures, esquerdes , deformacions, trencaments , afectacions d’humitats en alguns dels elements que conformen el sistema estructura .
Aquests patologies se situen fonamentalment en els pilars i en les voltes ceràmiques que conformen el sostre de la lògia-sòcol de la planta baixa . En la planta primera es detecten fissures en els murs de càrrega perimetrals i oxidacions en les encavallades metàl·liques que conformen el sostre de l’espai principal .

Es detecten descrostaments i afectacions per humitats en elements de pedra i arrebossat pintat , afectant superfícies i motllures en columnes, capitells , paraments decoratius , àmbits de façana i remats, posant en risc la integritat d’aquests elements que conformen el llenguatge arquitectònic d’essència noucentista.

Es comproven degoters importants en diferents àmbits de la planta baixa com a conseqüència de l’estat molt deficient de les cobertes de les terrasses de la planta primera.

També s’observen esquerdes i afectacions importants d’humitats per capil·laritat en el paviment de formigó continu de la plataforma de la planta baixa i trencaments i desperfectes en els elements decoratius de remat perimetral

També es troba en estat molt deficient el sistema d’evacuació d’aigües , actualment conformat per canals i baixants exteriors trencats i no garanteixen la correcta evacuació de les aigües afectant altres elements constructius.

Veure apartat MA_ ANNEXOS A LA MEMÒRIA.

MD2_Descripció del projecte.

MD2.1_Descripció general del projecte. La idea arquitectònica

La intervenció arquitectònica té per objectiu restituir els valors d'un espai significatiu dels Camps Elisis i que forma part de la memòria de la ciutat
Es proposa connectar el passat amb el present, recuperant els usos culturals vinculats al lleure, posant en valor els espais d'essència noucentista mitjançant una nova forma d'habitar-los.
D'acord al Pla d'Usos de l'Espai Cultural Polivalent Públic Municipal ,es proposa implementar usos culturals vinculats a la lectura.
La intervenció arquitectònica no modifica la volumetria ni la superfície construïda de l'edifici i té com objectiu principal transformar l'arquitectura posant en valor el conjunt patrimonial amb la restitució dels elements originals afectats per les actuacions que s'han produït al llarg del temps ,per l'adequació a diferents funcionalitats.

MD2.1.1-L'estructura funcional

L'organització del programa de necessitats , s'estructura amb la configuració volumètrica de l'edifici i la seva lògica funcional primigènia

La unitat construïda oest articula l'accés principal al conjunt i allotja els espais servidors i els elements de comunicació vertical. A les crugies laterals en planta baixa s'hi disposen l'ascensor, l'escala d'evacuació, els serveis i el quiosc; en planta altell dos magatzems; i en planta primera un magatzem i l'accés a l'escala d'evacuació. A la crugia central, en planta baixa, es configura un espai central ocupat per l'escala principal , mentre que en planta primera s'hi ubica una àrea administrativa

La unitat construïda central allotja els espais servits d'ús col·lectiu .En planta baixa , l'espai de la lògia esdevé un àmbit per activitats culturals vinculades amb els espais oberts del parc, amb dues unitats modulars ,una complementària al quiosc i una altra destinada a gestió i control .En planta primera es conforma una gran sala per a desenvolupar activitats relacionades amb la lectura .

MD2.1.2-Les estratègies d'intervenció

-Restitució dels vincles entre els espais interiors del Cafè-Teatre i els espais oberts dels Camps Elisis
-Reconfiguració dels intervals espacials d'articulació entre els espais exteriors i els espais interiors a partir de la recuperació de les lògies laterals i del belvedere com espais d'interval . Es suprimeix el tancament vidrat existent que tanca la lògia i per requeriments del programa , es proposa un nou sistema de tancament vidrat que delimita la crugia de la lògia central alliberant els espais de les lògies laterals . El nou tancament practicable de la lògia central permet l'adaptació de l'habitar a les diferents estacionalitats de l'any. Aquest sistema es resol mitjançant grans portes vidrades pivotants d'eix central que permeten graduar els nivells de permeabilitat entre l'espai interior i els espais exteriors.

-Noves relacions espacials interiors
-Concatenació de l'espai del vestíbul d'accés principal de la façana oest amb l'espai de la lògia. Es proposa l'estintolament del mur de mitgera entre les dues unitats construïdes potenciant connectivitats espacials seguint l'eix longitudinal vertebrador del conjunt.
-Posada en valor de la unitat espacial on s'ubicava l'escala original. Es restitueix l'espai primigeni mitjançant la supressió dels elements construïts no originals, convertint-lo en un espai d'articulació entre les dues plantes i passiu de control ambiental amb ventilació ascendent i d'aportació de llum natural zenital cap a la lògia.
-Construcció d'una nova escala en l'espai del vestíbul d'accés ,amb la finalitat de reinterpretar els valors de referència i centralitat de l'escala primigènia.

-Conservació , consolidació i recuperació dels elements originals de l'edifici
Restitució de les característiques constructives dels elements originals en estat deficient.
Es proposa la neteja i la reintegració de faltes dels elements decoratius (columnes, capitells, bases ,balustrades, entaulaments, motllures i cornises) a base de morters de reintegració compatibles(mecànicament i visualment) amb el formigó històric i sistemes d'acabat al silicat.
Els morters de revestiment (arrebossats i regularitzacions) es formularan amb característiques equivalents per garantir la compatibilitat mecànica, higrotèrmica i cromàtica amb l'edifici.

-El color com a element de la transformació arquitectònica
Es proposa la restitució cromàtica i la textura de l'essència noucentista de l'edifici, entesa com a expressió de la seva nova vida.

El cromatisme original ha estat modificat per successives intervencions de repintat associades als canvis d'ús.
L'acumulació d'estrats i l'ús de pintures plàstiques han alterat la textura superficial, han homogeneïtzat els relleus i han modificat el comportament lumínic de les façanes.

Es proposa la realització d'un estudi estratigràfic de les façanes i l'anàlisi de les successives capes de pintura, amb l'objectiu d'identificar els acabats originals o les primeres fases cromàtiques coherents amb la concepció inicial del Cafè-Teatre. Aquest estudi haurà de definir un ventall de tonalitats històricament plausibles, a partir del qual es pugui formular una proposta argumentada.

Es proposa un tractament cromàtic unitari dels elements en l'interior i l'exterior , assumint una lectura més conceptual on el color actua com a element integrador esdevenint eina de lectura arquitectònica

-Estratègies ambientals
Implementació d'un sistema actiu d'alta eficiència energètica com es la geotèrmia
Implementació d'estratègies passives de control ambiental
-Ventilació passiva
El doble espai de la crugia de contacte de la lògia amb la unitat construïda oest activa fluxos naturals ascendents de renovació d'aire
-Proteccions solars
Es recuperen les pèrgoles com a element de protecció solar. Es reinterpreten les pèrgoles que formaven part del projecte original
-Conformació d'espais intermedis ventilats com a coixí tèrmic .Lògies laterals i belvedere en els espais de planta baixa i solera de contacte amb el subsol ventilada tipus caviti

-Habitar la lògia
Habitar la lògia com a sistema obert i flexible. S'incorporen unes estructures suspeses que suporten cortinatges , els quals permeten una zonificació adaptable de l'espai de la lògia sense alterar-ne la identitat, facilitant el desenvolupament de diferents activitats culturals i socials en funció de les necessitats programàtiques.
Aquests espais subordinats efímers adopten una geometria en planta circular, en diàleg amb la forma en planta del Templet de Música ,del belvedere, així com la geometria abstracta de la massa arbòria del parc , dels plàtans, dels til·lers i de les magnòlies que construeixen l'arquitectura dels espais oberts.
Les interferències lleugeres i temporals reforcen la percepció espacial , la materialitat , la llum i l'escala original de l'espai, alhora que afavoreixen la continuïtat i la concatenació amb els espais exteriors del parc .

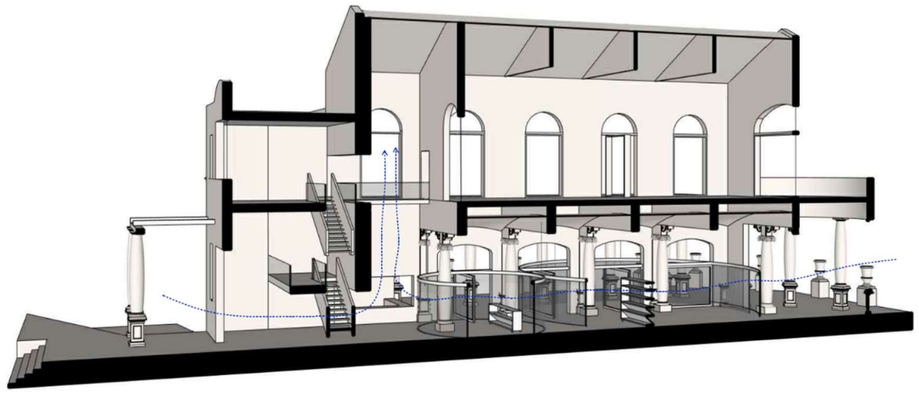



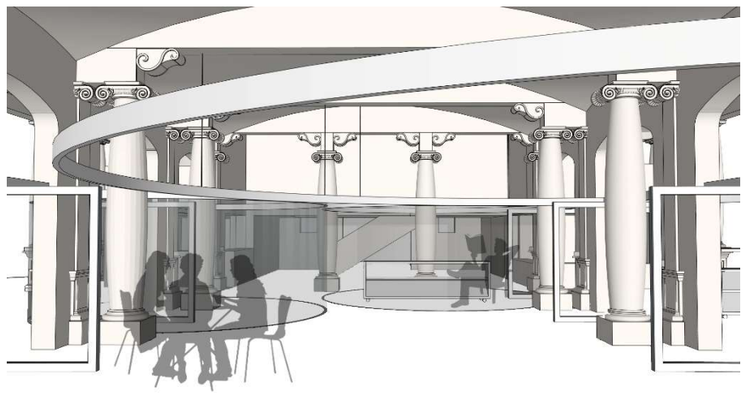

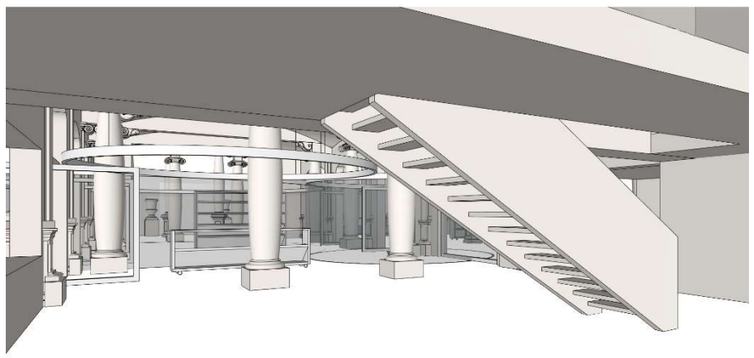



MD2.2-Adequació de l'edifici als nous usos. L'estructura funcional

El Cafè-Teatre. la casa de les lletres

El Cafè-Teatre dels Camps Elisi desenvoluparà activitats culturals vinculats amb el lleure, ,socials, formatives i comunitàries , seguint les directrius del I Pla d'Usos de l'espai Polivalent Municipal i el Pla Lector Municipal per al foment de la lectura i que tenen per objectiu entre altres, el foment de la cohesió social, la recuperació dels valors de la identitat i de dinamització del territori.

Es recupera l'estructura funcional primigènia assignant les funcionalitats dels espais servits i servidors a les diferents unitats volumètriques.

El volum oest es desenvolupa en dues plantes, configura l'accés principal i conté els espais servidors i de comunicació vertical. En planta baixa ,es conforma un espai central de vestíbul d'entrada on es situa l'escala principal, situant l'ascensor ,l'escala de prevenció d'incendis, uns serveis i el quiosc en les crugies laterals. En planta primera es conforma un espai central distribuïdor ocupat per l'escala principal i una àrea administrativa i a les crugies laterals es situen l'ascensor, magatzems i l'escala de prevenció d'incendis

El volum principal també de dues plantes , conforma els espais servits per a usos col·lectius. En planta baixa, l'espai de la lògia esdevé un espai per a usos culturals, amb una zonificació flexible i amb dues unitats espacials, una per al quiosc i l'altra per a espai de control i gestió interna. En planta primera, l'espai de la nau central esdevindrà un espai especialitzat per a la lectura .

La connexió entre el volum oest i el volum principal es formalitza a partir de dues passeres lleugeres que travessen el doble espai que es configura en la crugia on s'ubicava l'escala principal del projecte original.

1-Planta baixa

1.1-Espai volum central lògia Zonificació flexible
- 1.1.1-Espai de gran format per a espectacles literaris, premis literaris, presentacions de llibres
- 1.1.2-Sub-espais de diferents formats per formacions, escola d'escriptura, reunions, trobades d'escriptors
- 1.1.3-Unitat 1. Espai de gestió tècnica i administrativa
- 1.1.4-Unitat 2. Espai quiosc

1.2-Espai volum adossat . Vestíbul d'entrada , serveis i comunicacions verticals
- 1.2.1-Espai d'entrada.
- 1.2.2-Ascensor
- 1.2.3-Escales d'evacuació i central
- 1.2.4-Serveis
- 1.2.5-Area interna quiosc

1.3-Espai exterior

2-Planta altell

- 2.1-Magatzem 1
- 2.2-Sala Instal·lacions

3-Planta primera

- 3.1-Administració
- 3.2-Magatzem 2
- 3.3-Sala de lectura
- 3.4-Espai exterior

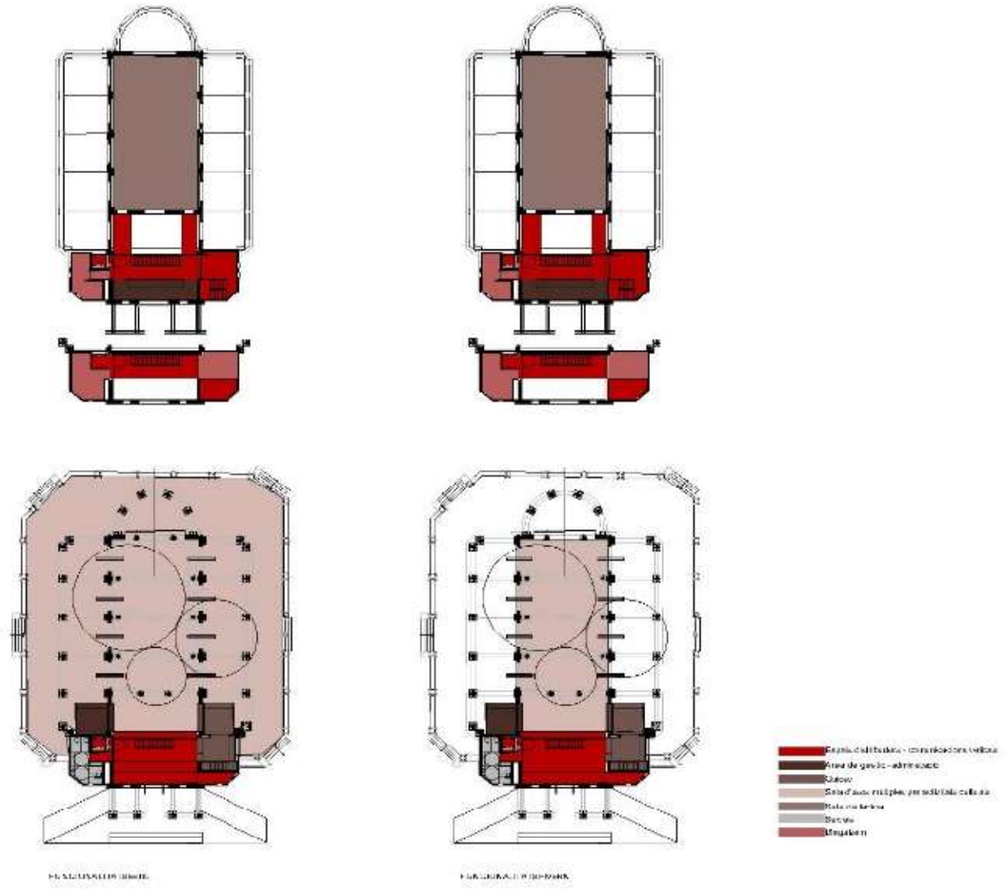

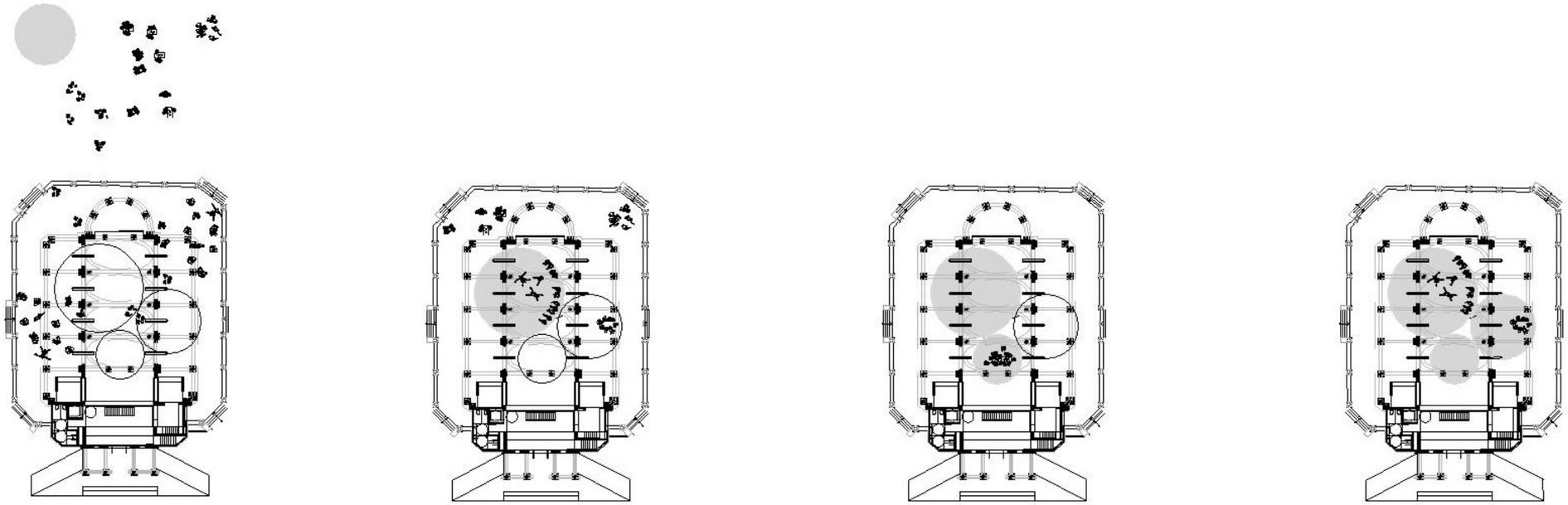

ESCENARI A - ESPAÏNO

CONCERT LITERARI - OLIOSCAFÈ - TEVRLET DEVLSCA

ESCENARI B - 1 REGNTE

ACTIVITATS LITERÀRIES FAMILIARS-OLIOSCAFÈ

ESCENARI C - 2 REGNTES

ESCOLA D'ESCRIPTURA TROBADES D'ESCRIPTORS-OLIOSCAFÈ

ESCENARI D - 3 REGNTES

DANSA - ARTS VISUALS - TROBADES DESCRIPTORS

Pla d’Usos de l’Espai Cultural Polivalent Públic Municipal

1. Introducció

L’Espai Cultural Polivalent es defineix com un equipament públic municipal destinat a acollir activitats culturals, socials, formatives i comunitàries, amb vocació de servei a la ciutadania, foment de la cohesió social i dinamització del territori.

2. Objectius

- Fomentar la creació, producció i difusió cultural local.
- Oferir un espai obert i accessible per a entitats, artistes i ciutadania.
- Facilitar l'accés a activitats formatives i de participació ciutadana.
- Promoure l’ús compartit i eficient dels recursos municipals.

3. Usos Principals

L’espai es podrà destinar a:

3.1. Activitats culturals i artístiques

- Teatre, música, dansa, arts visuals.
- Exposicions, projeccions, festivals i mostres.
- Assaigs, residències creatives i laboratoris artístics.

3.2. Activitats formatives

- Tallers, cursos i seminaris per a diferents edats i col·lectius.
- Formació artística, digital, ambiental i comunitària.

3.3. Ús per entitats i col·lectius

- Reunions, assemblees, trobades associatives.
- Projectes d'intervenció social i comunitària.

3.4. Esdeveniments públics

- Jornades, fires, mercats culturals i intercanvis.
- Debats, conferències, presentacions de llibres.

4. Criteris d’ús i cessió

- Prioritat: Entitats sense ànim de lucre, projectes comunitaris, activitats gratuïtes o d'interès general.
- Sistema de reserva: Mitjançant convocatòries periòdiques i/o sol·licituds puntuals a través d’un formulari.
- Temps d’ús: Assignació temporal en funció de la naturalesa de l’activitat (ús puntual, periòdic o continuat).
- Condicions d’ús: Respecte a la normativa de convivència, neteja, seguretat i responsabilitat sobre els béns comuns.

5. Condicions específiques

- Gratuïtat: En general, ús gratuït per a activitats sense ànim de lucre. Es podrà establir una taxa simbòlica per activitats amb cost d’entrada o benefici econòmic.
- Infraestructura tècnica: Cal especificar necessitats tècniques (equip de so, il·luminació, mobiliari).
- Aforament i horaris: Segons la normativa vigent i les característiques de l’espai.

6. Gestió de l’Espai

- Responsabilitat municipal: L’Ajuntament assumeix la gestió i manteniment, amb possible col·laboració d’una comissió participativa o entitat gestora.
- Participació ciutadana: S’afavorirà la creació d’un consell assessor d’usuaris per vetllar per la transparència i qualitat del servei.
- Avaluació: Es farà una revisió anual del Pla d’Usos, valorant indicadors de participació, satisfacció i impacte cultural/social.

7. Normativa específica

Aquest Pla s’adaptarà a la normativa vigent sobre ús d’espais públics, seguretat, protecció de dades i prevenció de riscos laborals.

MD2.3_Justificació del compliment de la normativa urbanística

QUADRE JUSTIFICACIÓ URBANÍSTICA DE L'EDIFICI CAFÈ-TEATRE DELS CAMPS ELISIS DE LLEIDA	
CLASSIFICACIÓ I QUALIFICACIÓ DEL SÒL	
Classificació del sòl	Sòl urbà
Qualificació del sòl	Sistema Equipaments Clau EC
CONDICIONS D'US	
Equipament ús sociocultural (EE)	
CONDICIONS EDIFICACIÓ	
Art 138/12. Pla General Municipal de Lleida	
Art 44. Pla General Municipal de Lleida	
NORMATIVA ESPECÍFICA DEL CATÀLEG DELS ELEMENTS D'INTERÈS HISTÒRIC,ARTÍSTIC I ARQUITECTÒNIC DE LA CIUTAT DE LLEIDA text refós - octubre de 2001	
Categoria de Protecció	Elements d'interès historico-artístic i arquitectònic: BCIL i clau HA
Normativa específica de l'element inventariat HA 704 CAFÈ - TEATRE	
Condicions d'Actuació i Protecció Exterior	Mantenir volum
	Mantenir formalització arquitectònica
	Respectar material, textura i cromatisme
Condicions d'Actuació i Protecció Interior	Mantenir estructuració funcional general
	Mantenir estructura portant
	Respectar formalització arquitectònica
	Respectar material i cromatisme
Condicions d'Actuació i Protecció de l'Entorn	Els Camps Elisis i homotètica de 40m
Condicions d'us	Socio-cultural
	Recreatiu
NORMATIVA ESPECÍFICA DEL PLA ESPECIAL DE PROTECCIÓ DEL PATRIMONI I CATÀLEG DE BÉNS PROTEGITS DE LLEIDA aprovació inicial - octubre de 2023	
Categoria de Protecció	Patrimoni arquitectònic: BCIL i clau EA
Normativa específica de l'element inventariat 072.EA CAFÈ - TEATRE DELS CAMPS ELISIS	
Nivell de protecció	Nivell 3. Parcial
Regulació de les intervencions	
Tipus d'interenció	Manteniment i/o reparació
Regulació	Es permet la modificació
Façanes / Coberta	Es protegiran les façanes i els elements que caracteritzen aquesta construcció
Entorn / Jardí	Es protegirà també la balaustrada que envolta l'edificació
Estructura / Interior	A l'interior es protegiran els elements originals
Usos permesos	Segons el planejament general vigent i preferentment sociocultural
Usos prohibits	Tots els altres

	Planejament	**Projecte**
Condicions d'ús	Equipament comunitari (EC)	Equipament ús sociocultural (EE)
Condicions Edificació	Art 138.12 PGL	Art 138.12 PGL
	Clau HA (Catàleg); clau EA (aprovació inicial PEPP)	Clau HA (Catàleg); clau EA (aprovació inicial PEPP)

MD2.4_Relació de superfícies útils i construïdes

PLANTA BAIXA

SUPERFICIE ÚTIL INTERIOR

àrea de serveis

01– VESTIBUL	43,40 m2
02– ESCALA PRINCIPAL	4,74 m2
03– ESCALA D'EVACUACIÓ	6,26 m2
04– SERVEIS	13,08 m2
05– QUIOSC	25,99 m2
06– RECEPCIÓ–AREA DE CONTROL	13,12 m2
07– INSTAL.LACIONS	2,73 m2

lògia

08– SALA D'USOS MULTIPLES PER ACTIVITATS LITERARIES	207,10 m2

TOTAL SUPERFICIE ÚTIL INTERIOR PLANTA BAIXA	318,42 m2

SUPERFICIE ÚTIL EXTERIORS

09–PLATAFORMA SÒCOL ACCÉS	121,13 m2
10–PLATAFORMA LÒGIA	305,41 m2
11– LÒGIES LATERALS I BELVEDERE	236,06 m2

TOTAL SUPERFICIE ÚTIL EXTERIOR PLANTA BAIXA	662,60 m2

TOTAL SUPERFICIE ÚTIL PLANTA BAIXA	979,02 m2

PLANTA ALTELL

SUPERFICIE ÚTIL INTERIOR

12– DISTRIBUIDOR	20,17 m2
13– ESCALA D'EVACUACIÓ	8,81 m2
14– MAGATZEM	9,78 m2
15– INSTAL.LACIONS	13,61 m2

TOTAL SUPERFICIE ÚTIL PLANTA ALTELL	52,38 m2

PLANTA PRIMERA

SUPERFICIE ÚTIL INTERIOR

16– ESCALA PRINCIPAL	6,78 m2
17– VESTIBUL	33.99 M2
18– ÀREA ADMINISTRATIVA	22,11 m2
19– ESCALA D'EVACUACIÓ	18,62 m2
20– MAGATZEM	13,62 m2
21– SALA DE LECTURA	158,27 m2
TOTAL SUPERFICIE ÚTIL INTERIOR PLANTA PRIMERA	253,39 m2

SUPERFÍCIE ÚTIL EXTERIOR

22– TERRASSES	240,93 m2

TOTAL SUPERFICIE ÚTIL PLANTA PRIMERA	494,32 m2

TOTAL SUPERFICIES

SUPERFICIE ÚTIL

TOTAL SUPERFICIES ÚTILS INTERIORS	622,19 m2
TOTAL SUPERFICIES UTILS EXTERIORS	903,53 m2
TOTAL SUPERFICIES ÚTILS	1525,72 m2

SUPERFICIES CONSTRUIDES

TOTAL SUP. CONSTRUIDES ESPAIS TANCATS I SEMI–TANCATS	1012,89 m2
TOTAL SUPERFICIES CONSTRUIDES ESPAIS OBERTS	742,42 m2

MD3_Prestacions de l'edifici. Requisits a complimentar en funció de les característiques de l'edifici.

El Codi Tècnic de l'Edificació (CTE) és el marc normatiu que regula les exigències bàsiques de qualitat que han de complir els edificis, i és d'aplicació, en els termes establerts per la Llei d'Ordenació de l'Edificació (LOE), als edificis de nova planta, a les intervencions en edificis existents i a qualsevol canvi d'ús (articles 1, 2 i 3 del CTE, part I).

L'edifici projectat proporcionarà les prestacions qualitatives i quantitatives necessàries per complir les exigències bàsiques de funcionalitat, seguretat i habitabilitat.

Són requisits bàsics, d'acord amb la Llei d'Ordenació de l'Edificació, els relatius a la funcionalitat, la seguretat i l'habitabilitat. Aquests requisits s'estableixen amb la finalitat de garantir la seguretat de les persones, el benestar de la societat i la protecció del medi ambient. Els edificis han de projectar-se, construir-se, mantenir-se i conservar-se de manera que es satisfacin aquests requisits bàsics.

Quan l'aplicació del Codi Tècnic de l'Edificació no sigui urbanísticament, tècnicament o econòmicament viable, o bé sigui incompatible amb la naturalesa de la intervenció o amb el grau de protecció de l'edifici, es podran aplicar, sota el criteri i la responsabilitat del projectista o, si escau, del tècnic que subscrigui la memòria, les solucions que permetin el màxim grau possible d'adequació efectiva.

El programa funcional de l'edifici s'ha desenvolupat a l'apartat MD_2.2d de la memòria, essent l'ús principal el sociocultural (CTE – establiments de pública concurrència).

El grau de protecció de l'edifici a nivell urbanístic (edifici inclòs en el Catàleg i Inventari dels Elements d'Interès Historicoartístic i Arquitectònic) determina l'aplicació de solucions que permetin el màxim grau possible d'adequació als requeriments del CTE.

Correspon a aquest apartat la descripció de les prestacions de l'edifici per complir les exigències bàsiques del Codi Tècnic de l'Edificació (CTE, RD 314/2006), d'acord amb els requisits bàsics establerts per la LOE.

MD3.1_Condicions de funcionalitat de l'edifici

MD3.1.1_Condicions funcionals relatives a l'ús

La intervenció arquitectònica reinterpreta els usos originals de l'edifici. Dona resposta a les condicions de l'ús sociocultural (CTE – establiments de pública concurrència).

MD3.1.2_Condicions funcionals relatives a l'accessibilitat

La intervenció arquitectònica incorpora les condicions d'accessibilitat establertes en el Codi d'accessibilitat de Catalunya (D 209/2023, de 28 de novembre) i en el CTE DB SUA Seguretat d'Utilització i Accessibilitat, de manera que se satisfà el requisit bàsic d'accessibilitat fixat a la LOE.

L'accessibilitat exterior, que comunica l'edifici amb l'espai obert dels Camps Elisis, es resol mitjançant un itinerari accessible, conformant una nova plataforma-sòcol a la façana oest, on se situa l'accés principal.

L'accessibilitat vertical s'assoleix mitjançant un itinerari accessible que connecta l'accés de l'edifici amb totes les unitats de programa. Aquest itinerari es resol amb un ascensor accessible, amb únic sentit d'accés i amb dimensions de cabina d'1,10 m x 1,40 m, que comunica totes les plantes de l'edifici.

Els itineraris horitzontals tenen la condició d'accessibles.

MD3.2_Condicions de seguretat

MD3.2.1_Seguretat estructural

Les condicions de seguretat estructural de l'edifici projectat compleixen les exigències bàsiques SE del CTE.
Vegeu memòria tècnica del sistema estructural.

MD3.2.3_Seguretat en cas d'incendi

Les condicions de seguretat en cas d'incendi de l'edifici projectat compleixen les exigències bàsiques SI del CTE.
Vegeu la memòria tècnica i l'informe previ de bombers per a l'adequació als nous usos de l'antic cafè-teatre dels Camps Elisis de Lleida.

MD3.2.4_Seguretat d'utilització i accessibilitat

Les condicions de seguretat d'utilització i accessibilitat de l'edifici projectat compleixen les exigències bàsiques del CTE, amb la finalitat de garantir un ús segur i evitar accidents i danys als usuaris, així com facilitar un accés i una utilització no discriminatòria, independent i segura per a les persones amb diferents capacitats.

Aquestes exigències se satisfan adoptant solucions tècniques basades en el Document Bàsic DB SUA, així com en el Codi d'Accessibilitat de Catalunya (D 209/2023, de 28 de novembre).

Condicions per limitar el risc de caigudes
S'han considerat les discontinuïtats dels paviments, els desnivells, la disposició de barreres de protecció amb configuració no escalable i les escales.

Condicions per limitar el risc d'impacte o d'atrapament
Tots els elements fixos i practicables susceptibles de produir impactes, així com els elements fràgils susceptibles de rebre'n, garanteixen el nivell de risc d'impacte que els és aplicable.
S'ha tingut en compte la protecció contra enganxades amb tancaments practicables, incorporant sistemes de frenada.

Condicions per limitar el risc d'immobilització
Les portes dels banys i magatzems disposen de sistemes de desbloqueig.

Condicions per limitar el risc causat per il·luminació inadequada
Es fixen els nivells mínims d'il·luminació per als espais col·lectius de circulació.
Es disposarà d'enllumenat d'emergència en els recorreguts d'evacuació.

Condicions per limitar el risc causat per vehicles en moviment
L'edifici se situa en una àrea d'accés restringit per a la mobilitat rodada.

Condicions per limitar el risc causat per l'acció del llamp
Es preveu la instal·lació d'un parallamps.
Vegeu fitxa justificativa.

MD3.3_Condicions d'habitabilitat

MD3.3.1_Salubritat

L'edifici projectat dona resposta a les exigències bàsiques de salubritat (HS), garantint la protecció contra la humitat, la recollida adequada de residus, la limitació de l'entrada de radó, la qualitat de l'aire interior i exterior, i disposant de xarxes de subministrament d'aigua i d'evacuació d'aigües residuals i pluvials.

Protecció contra la humitat
L'edifici garanteix l'exigència bàsica HS 1.

Els sistemes s'han dissenyat d'acord amb el DB HS 1, tenint en compte:

Façanes:

Zona eòlica C
Zona pluviomètrica IV
Altura de coronament inferior a 18 m, en entorn poc ventós
Grau d'impermeabilitat 3

Murs i terres:

El terreny té un coeficient d'impermeabilitat superior a Ks = 10^{-2} cm/s
Nivell freàtic situat a 5,5 m per sota del paviment

Grau d'impermeabilitat 1

El control del risc de condensacions queda justificat als annexos.

Recollida i evacuació de residus
Es garanteixen els paràmetres del DB HS 2 i del Decret 21/2006 d'ecoeficiència.
Es preveu un espai d'emmagatzematge de residus a l'àrea del quiosc, amb sortida directa a l'exterior.

Protecció contra el radó
El municipi de Lleida pertany a la zona I segons l'apèndix B del DB HS 6.
El projecte limita la presència de radó per sota de 300 Bq/m³ (mitjana anual).

Es preveu una barrera amb làmina de betum modificat amb elastòmer situada a la solera ventilada.
Vegeu fitxa justificativa.

MD3.3.2_Protecció contra el soroll

Segons el punt d) de l'àmbit d'aplicació del DB HR, l'edifici queda exclòs per tractar-se d'una rehabilitació.

MD3.3.3_Estalvi d'energia

MD3.3.3.1_HE0 Limitació del consum energètic

El projecte no està subjecte al HE0, atès que es tracta d'un edifici amb protecció patrimonial. L'aplicació estricta implicaria alteracions dels elements protegits.

Vegeu annex justificatiu.

MD3.3.3.2_HE1 Limitació de la demanda energètica

Mateix criteri que HE0.

Vegeu annex justificatiu.

MD3.3.3.3_HE2 Rendiment de les instal·lacions tèrmiques

Vegeu annex justificatiu.

MD3.3.3.4_HE3 Eficiència energètica de les instal·lacions d'il·luminació

Vegeu annex justificatiu.

MD3.3.3.5_HE4 Contribució solar mínima d'ACS

Atès que el consum és inferior al llindar establert, no és exigible la contribució solar mínima.

MD3.4_Altres requisits

MD3.4.1_Accés als serveis de telecomunicacions

El projecte garanteix la previsió d'espais per a les infraestructures de telecomunicacions, d'acord amb les especificacions de l'Ajuntament de Lleida (09/05/2025).

MD3.4.2_Ecoeficiència

L'edifici queda exclòs del Decret d'ecoeficiència, ja que els usos no en determinen l'obligatorietat de compliment.

MC MEMÒRIA CONSTRUCTIVA

Es defineixen els aspectes que es consideren fonamentals dels sistemes constructius de l'edifici i es precisen els seus requisits específics i prestacions de les solucions adoptades.

MC0 Treballs previs , replanteig general i adequació del terreny

La intervenció arquitectònica preveu la restitució dels valors de la tipologia original i la reconfiguració puntual d'alguns elements de l'edifici per adaptar-lo ales noves prestacions i a la forma d'habitar contemporània, respectant l'essència noucentista.
Per poder dur a terme aquest objectiu, és necessari l'enderroc dels elements constructius que es van incorporar quan l'immoble es va adequar per a usos d'establiment d'oci .
S'enderroquen els altells i forjat i divisòries que ocupen la crugia de contacte de la lògia amb la unitat construïda oest, així com l'escala situada en aquesta unitat
S'enderroca el paviment de formigó existent per recuperar l'anivellament del paviment original i les proporcions dels basaments de les columnes. També es proposa moviment de terres per conformar "la caixa" de la solera ventilada.

Veure memòria tècnica sistema estructures

MC1_Sustentació de l'edifici .

Segons l'estudi del terreny, redactat en fase de projecte, el subsòl està format per una estratificació subhoritzontal amb un nivell de reblert d'aproximadament 1 metre, seguit de dos nivells quaternaris, el superior, format per sorres amb un gruix de 2,2 metres i l'inferior, format per graves amb un gruix també aproximat de 2,2 metres. A continuació es detecta el substrat terciari format per lutites i gresos de consistència dura.

Es detecta la presència de nivell freàtic a 5.4 mestres de fondària aproximadament.

Segons les cales realitzades en fase de projecte, la fonamentació existent és del tipus correguda en els murs de càrrega i de sabates aïllades en el sistema de columnes que conformen la retícula de la lògia, així com semiprofunda amb pous de formigó d'alçada fins assolir el substrat terciari resistent, situat aproximadament entre 5 i 6 metres de fondària

La proposta d'intervenció arquitectònica no determina canvis significatius en el sistema estructura i per tant, no es preveuen increments significatius de les sol·licitacions.

Les fonamentació del pòrtic d'apeuament, serà a base de micropilons d'alçada fins assolir el nivell del substrat terciari

Veure memòria tècnica sistema estructures

MC2_Sistema estructura

La intervenció arquitectònica implica la conservació i consolidació dels elements del sistema estructura originals i només preveu intervencions puntuals d'eliminació d'elements construïts per a la recuperació de valors espacials.

Les actuacions principals en el sistema estructura son:

-Restitució i reforç dels elements en estat deficient de la lògia. Es comproven fissures. esquerdes ,deformacions ,trencaments i afectacions d'humitats en els elements que conformen l'estructura. Es preveuen treballs de segellat i reblert amb morters i beurades de calç i de morters fibroreforçats per a la reparació de fissures .

-Reconstrucció i reforç dels forjats del volum oest i configuració de l'espai per l'ascensor i les escales de protecció contra incendis. Els sostres de nova planta seran col·laborant amb xapa d'acer grecada i formigó armat sobre una estructura portant a base de biguetes d'acer laminat recolzades sobre l'estructura portant existent. Els reforços estructurals de sostres existents es realitzaran amb perfils d'acer laminat. L'escala de protecció contra incendis serà a base de llosa de formigó armat.

-Configuració escala principal en el volum dels espais servidors . Es proposa una escala d'un tram per planta amb altell intermedi a base d'estructura d'acer de perfils laminats i col·laborant de xapa grecada d'acer i formigó armat.

-Restitució de la unitat espacial original . Es proposa l'enderroc de construccions no originals, altells i sostres per restituir la unitat espacial original on s'ubicava l'escala original .Es construeixen dues passeres a base de perfils laminats d'acer i forjat col·laborant amb xapa grecada i formigó armat.

-Reconfiguració de les relacions espacials entre l'espai accés i l'espai de la lògia. Es proposa un apeuament d'una àrea del mur de contacte entre les dues unitats construïdes, amb la disposició d'un nou pòrtic a base de perfils d'acer laminat.

Veure memòria tècnica sistema estructura.

MC3_Sistema envolupant i d'acabats exteriors

MC3.1_Terres en contacte amb el terreny

L'edifici entra en contacte amb el terreny a la planta baixa. Es proposa la formació d'una solera ventilada en l'àmbit que delimita l'espai interior de la lògia.

-Llosa de 5 cm de gruix de formigó HA-25/B/20/XC2, amb una dosificació de ciment de 250 kg/m³ i una relació aigua/ciment ≤ 0,6.

-Solera ventilada de formigó armat de 35+5 cm de cantell, sobre encofrat perdut de peces de polipropilè reciclat tipus C-35 "CÀVITI", de dimensions 750×500×350 mm, color negre. Executada amb formigó HA-25/B/20/XC1 fabricat en central i armada amb malla B 500 T 150×150×6 mm (panells de 6×2,20 m segons UNE-EN 10080), col·locada sobre separadors homologats en una capa de compressió de 5 cm de gruix. Inclou juntes de retracció de 5 mm de gruix realitzades mitjançant tall amb disc de diamant, tot recolzat sobre una base de formigó de neteja. Inclou també panell de poliestirè expandit de 30 mm de gruix per a l'execució de juntes de dilatació.

-Barrera davant del gas radó amb làmina de betum modificat amb elastòmer, amb acabat plàstic a les dues cares, tipus LBM (SBS) 40/P-FP, amb armadura de feltre de polièster de 150 g/m², gruix superior a 2 mm i coeficient de difusió davant del gas radó ≤ $2 \cdot 10^{-12}$ m²/s, col·locada no adherida sobre superfície horitzontal.

-Aïllament amb planxes de poliestirè extruït (XPS) de 50 mm de gruix, amb resistència a compressió ≥ 250 kPa i resistència tèrmica entre 1,471 i 1,613 m²·K/W, amb superfície llisa i cantell encadellat, col·locades sense adherir.

-Paviment de formigó acolorit en massa (NCS S 2005-Y50R o equivalent), fabricat amb sorra, àrids, ciment blanc i colorants minerals. Gruix de 10 cm, tipus HMF-30/A/F/12/50/XM1, amb una dosificació de ciment de 300 kg/m³ i relació aigua/ciment ≤ 0,5. Armat amb fibres de vidre resistents als àlcalis (AR), amb contingut mínim de zirconi del 17,1%, longitud de 13 mm i diàmetre de 13,5 µm, amb dosificació de 5 kg/m³, així com 0,6 kg/m³ de fibres Isofiber 2600. Posat en obra mitjançant bombeig, estesa i vibratge amb regle vibratori, amb acabat remolinat mecànic.
Inclou additiu reductor de retracció a base d'òxid de calç, lliure de clorurs i sulfats, execució de juntes de retracció amb tall de disc de diamant, i col·locació de bandes perimetrals de poliestirè expandit. També inclou la part proporcional d'assajos per determinar el color final i l'armat superficial amb 3 barres de 8 mm de diàmetre i 60 cm de longitud, col·locades a 45° a cada cantonada de pilar o element singular que travessi el paviment.

MC3.2_Murs en contacte amb el terreny

Es proposa la construcció de murs de contenció de formigó armat de dimensions reduïdes per conformar el fossat de l'ascensor. També es planteja l'execució de murets de formigó armat per a la sustentació del forjat sanitari i per a la configuració del límit perimetral de la solera ventilada.

Així mateix, es consoliden els murets de formigó existents que conformen l'espai soterrat destinat a instal·lacions situat a la planta baixa.

MC3.3_Façanes

L'actuació arquitectònica proposa la conservació, consolidació i recuperació dels elements originals de la pell de l'edifici amb valor patrimonial arquitectònic.

Tractament dels elements de revestiment de les façanes en general:

-Es proposa el tractament previ de neteja i verificació del suport, mitjançant sistema combinat d'eliminació manual, decapat químic puntual i projecció controlada d'àrids seleccionats per retirada de capes de pintura plàstica acumulades i verificació del suport a base i repicats d'arrebossats en estat deficient.

-Es proposen actuacions d'addició, de sostracció, i de restauració, per restituir els valors patrimonials dels elements que conformen la pell de l'edifici :

-Reintegració puntual d'elements ornamentals , columnes , capitells, bases , plints, jardineres i motllures , a base de morters compatibles amb els materials de suport històrics.

-Tractament dels paraments arrebossats que inclou la retirada integral de l'arrebossat deteriorat mitjançant repicat manual controlat, sanejament de suport i restitució de revestiment amb morter de calç , acabat superficial amb textura i granulometria coherent amb l'original

-Sistema d'acabat amb pintura mineral al silicat .Aplicació de pintura mineral al silicat en elements ornamentals de formigó (columnes, capitells, bases, balustrades i motllures) i paraments plans de façana , incloent preparació i verificació prèvia del suport, amb acabat mineral transpirable

Façanes de la unitat construïda principal.

-Els paraments de tancament que conformen el sistema envolvent del volum principal tenen funció estructural:

L'estructura porticada de la planta baixa està formada per una retícula a base de columnes de formigó i pilastres de formigó fins a una alçada de 2 metres i amb continuïtat ceràmica. Sosté un forjat de volta de mocador amb tres capes de maó ceràmic amb un revestiment d'arrebossat amb morter de calç amb color i textura a decidir per la DF.

En la planta primera els tancaments es conformen per murs ceràmics de maó massís de 15cm de gruix amb un revestiment interior a base de guix que incorpora motllures i ornaments i un revestiment exterior a base de morters d'arrebossats i elements ornamentals de formigó i pedra artificial.

Per no alterar la forma d'aquests paraments, s'ha considerat que no és viable incorporar una millora de la transmitància .

La composició de les façanes (de exterior a interior)

-Revestiment de morter de calç
-Mur de tancament existent de totxo massís de g=15 cm + elements ornamentals (encoixinats , remats, motllures de formigó)
-Fusteria exterior a base de perfils d'acer amb trencament de pont tèrmic.
-Vidre aïllant de lluna de baixa emissivitat de 6+6 mm de gruix amb 2 butiral transparent classe 1 (B) 1 segons UNE-EN 12600, cambra d'aire de 12 mm i lluna de 5+5 mm de gruix amb 2 butiral transparent de lluna incolor, classe 1 (B) 1 segons UNE-EN 12600, col·locat amb llistó de vidre acer adaptat a les noves fusteries (algunes amb cares corbades. La transmitància màxima del vidre serà de 1,8 W/m2K i factor solar 0,6.
-Revestiment de guix + elements decoratius d'escaiola

Es proposa un sistema de protecció solar de les obertures de mig-punt de la planta primera del volum central mitjançant la conformació d'una pèrgola . Les obertures del volum tindran una protecció a base de porticons i de la glicina desenvolupada a partir de la pèrgola-tutor.

Façanes volum oest

-Els paraments que conformen el sistema envolvent del volum principal tenen funció estructural.

La composició de les façanes és la següent (de exterior a interior)

-Paret existent de totxo massís de g=15 cm.
-Aïllament amb planxa de poliestirè expandit (EPS), de 50 mm de gruix, de 50 kPa de tensió a la compressió, d'1,15 m2·K/W de resistència tèrmica, amb una cara llisa i cantell recte, col·locades amb fixacions mecàniques.
-Extradossat de plaques de guix laminat format per estructura autoportant lliure normal N amb perfils de planxa d'acer galvanitzat, amb un gruix total de l'extradossat de 0,073 mm, muntants cada 400 mm de 48 mm d'amplària i canals de 48 mm d'amplària, amb 2 plaques estàndard (A) de 12,5 mm de gruix, fixades mecànicament i aïllament amb placa semirígida de llana mineral de roca (MW), de densitat 26 a 35 kg/m3, de 40 mm de gruix, amb una conductivitat tèrmica <= 0,037 W/(m·K) i resistència tèrmica >= 1,081 m2·K/W embegut entre muntants. La partida inclou l'empastat i polit de juntes i cargols per deixar les superfícies llestes per rebre pintura plàstica, amb acabat Q4.
-Fusteria exterior a base de perfils d'acer amb trencament de pont tèrmic.
-Vidre aïllant de lluna de baixa emissivitat de 6+6 mm de gruix amb 2 butiral transparent classe 1 (B) 1 segons UNE-EN 12600, cambra d'aire de 12 mm i lluna de 5+5 mm de gruix amb 2 butiral transparent de lluna incolor, classe 1 (B) 1 segons UNE-EN 12600, col·locat amb llistó de vidre acer adaptat a les noves fusteries (algunes amb cares corbades. La transmitància màxima del vidre serà de 1,8 W/m2K i factor solar 0,6.

Es proposa un sistema de protecció solar a base de porticons

MC3.4_Cobertes

Coberta del volum principal i del volum oest

-Llosa de 5 cm de gruix amb formigó en massa HM-20/F/10/X0, amb una dosificació de ciment de 200 kg/m³ i relació aigua/ciment ≤ 0,6, reglejat.

-Aïllament amb planxa de poliestirè extruït (XPS) de 80 mm de gruix, resistència a compressió ≥ 200 kPa, resistència tèrmica entre 2,353 i 2,581 m²·K/W, amb superfície llisa i cantell mitjamossa, col·locada sense adherir.

-Geotèxtil de feltre de polipropilè no teixit, lligat mecànicament, 90–100 g/m², col·locat sense adherir.

-Membrana d'impermeabilització de cobertes PA-6 segons UNE 104402, 4,1 kg/m², làmina de betum asfàltic modificat LBM (SBS)-40-PE amb armadura de film de polietilè de 95 g/m², adherida en calent sobre imprimació prèvia.

-Formació de pendents amb formigó cel·lular sense granulat, densitat 300 kg/m³, gruix mitjà 8 cm, superfície aplanada.

-Forjat existent a base de biguetes metàl·liques i revoltó ceràmic, gruix total 25 cm.

MC4_Sistema de compartimentació i acabats interiors

-Paviment continu de formigó rebaixat i polit, amb acabat endurit i segellat amb liti:

- Paviment de formigó color en massa NCS S 2005-Y50R o equivalent, fabricat amb sorra, àrids, ciment blanc i colorants minerals. Gruix 10 cm, tipus HMF-30/A/F/12/50/XM1, amb 300 kg/m³ de ciment i relació aigua/ciment ≤ 0,5. Armat amb fibres de vidre resistents als àlcalis (AR), contingut mínim de zirconi 17,1%, longitud 13 mm, diàmetre 13,5 µm, 100 filaments per fil units amb adhesiu, límit elàstic 74.000 N/mm². Dosificació: 5 kg/m³ més 0,6 kg/m³ de fibres Isofiber 2600. Posat amb bombeig, estesa i vibratge amb regle vibratori, acabat remolinat mecànic. Inclou additiu reductor de retracció a base d'òxid de calç lliure de clorurs i sulfats, execució de juntes de retracció amb disc de diamant, tires de poliestirè expandit perimetrals i proves per determinar color definitiu. Armadura superficial amb 3 barres de 8 mm de 60 cm, col·locades a 45° a cada cantonada de pilar o element singular.

  -Paviment de gres extrusionat per a banys i quiosc, amb dimensions, color i acabat segons DF. Inclou sòcol perimetral.

  -Paviment de tarima de fusta sobre rastrells de fusta en passeres d'accés a la planta primera.

MC5_Sistema de condicionament, instal·lacions i serveis

-Sistemes actrius: Implementació de geotèrmia d'alta eficiència energètica

-Sistemes passius de control ambiental

-Ventilació passiva: el doble espai de la crugia entre la unitat principal i la unitat oest permet fluxos naturals ascendents que renoven l'aire.

-Proteccions solars: Recuperació i reinterpretació de les pèrgoles originals, amb consolidació de la protecció solar natural que forma la glicina a la façana principal del volum oest.

-Conformació d'espais intermedis ventilats com a coixí tèrmic intervals de lògies laterals, belvedere i solera ventilada a planta baixa

-Veure annexos a la memòria: memòria tècnica del sistema instal·lacions

ME MEMÒRIA EXECUCIÓ

ME1_Termini d'execució

El termini per executar l'obra del projecte d'adequació de l'antic cafè-teatre dels camps elisis per a usos culturals és de 16 mesos.

ME2_Pla de treballs

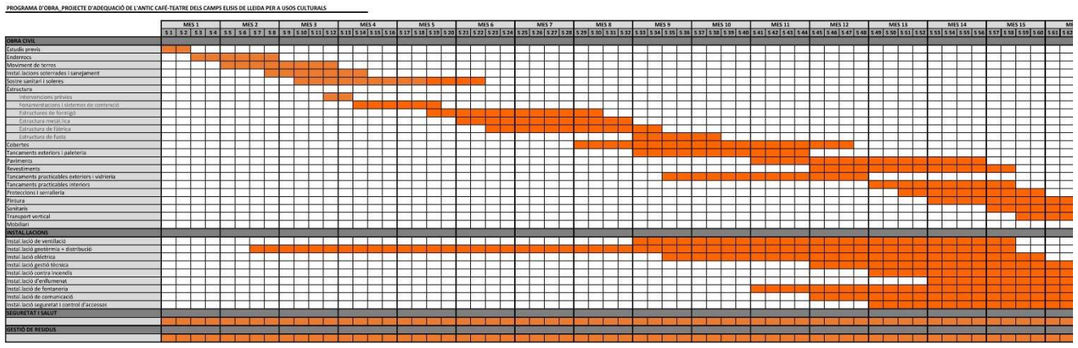

Lleida, a data de la signatura electrònica

Digitally signed by Jaume Josep Teres Armillas - 40882050X (TCAT)
Reason: I am the author of this document
Date: viernes, 10 de abril de 2026 15:02:26
DN: C=ES, O=CONSORCI ADMINISTRACIO OBERTA DE CATALUNYA, OU=Serveis Públics de Certificació, CN=EC-SectorPublic

Jaume Terés Armillas, arquitecte

MN. NORMATIVA APLICABLE

Juliol 2025

El Decret 462/1971 del *Ministerio de la Vivienda* (BOE: 24/3/71): "*Normas sobre redacción de proyectos y dirección de obras de edificación*", estableix que en la memòria i en el plec de prescripcions tècniques particulars de qualsevol projecte d'edificació es faci constar expressament l'observança de les *normas de la presidencia del gobierno* i les del *ministerio de la vivienda* sobre la construcció vigents.

És per això convenient que en la memòria figuri un paràgraf que faci al·lusió a l'esmentat decret i especifiqui que en el projecte s'han observat les normes vigents aplicables sobre construcció.

Així mateix, en el plec de prescripcions tècniques particulars s'inclourà una relació de les normes vigents aplicables sobre construcció i es remarcarà que en l'execució de l'obra s'observaran les mateixes.

El marc normatiu actual de l'edificació es basa en la Llei d'Ordenació de l'Edificació, que es desplega amb el Codi tècnic de l'Edificació, CTE, i es complementa amb la resta de reglaments i disposicions d'àmbit europeu, estatal, autonòmic i local. També, cal tenir present que, en molts casos, el text legal remet a altres normes, com UNE-EN, UNE, CEI, CEN.

Paral·lelament, per garantir les exigències de qualitat de l'edificació, les característiques tècniques dels productes, equips i sistemes que s'incorporin amb caràcter permanent als edificis, hauran de dur el marcatge CE, de conformitat amb el Reglament (UE) 2024/3110 i el Reglament (UE) 305/2011 pels quals s'estableixen condicions harmonitzades per a la comercialització de productes de construcció, i els Reglaments que els complementen.

En aquest document d'ajuda la normativa tècnica s'ha estructurat en relació als capítols del projecte per facilitar la seva aplicació. S'ordena en aspectes generals, requisits generals de l'edifici, sistemes constructius i, finalment, documentació complementària del projecte com la certificació energètica o el control de qualitat. S'identifica en color negre la normativa d'àmbit estatal, en color vermell la normativa de l'àmbit català i en color blau es preveuen les possibles ordenances i disposicions municipals.

Aquesta relació de normativa tècnica té caràcter genèric i caldrà adequar-la i completar-la en cada projecte en funció del seu abast i dels usos previstos.

Nota:

Color negre: legislació d'àmbit estatal
Color granate: legislació d'àmbit autonòmic
Color blau: legislació d'àmbit municipal

© Col·legi d' Arquitectes de Catalunya 2025. Aquest document és per a ús exclusiu dels arquitectes col·legiats autoritzats pel COAC. Qualsevol reproducció, transformació, difusió, comunicació o utilització no autoritzada expressament, serà objecte de les accions legals escaients, d' acord amb la legislació sobre propietat intel·lectual.

oct

Normativa tècnica general d'Edificació

Normativa tècnica general d'Edificació

Aspectes generals

Ley de Ordenación de la Edificación, LOE

Ley 38/1999 (BOE: 06/11/99) i les seves posteriors modificacions

Código Técnico de la Edificación, CTE

RD 314/2006, de 17 de març de 2006 (BOE 28/03/2006), modificat per RD 1371/2007 (BOE 23/10/2007) i per RD 1675/2008 (BOE 18/10/2008), i les seves correccions d'errades (BOE 20/12/2007 i 25/01/2008)
Orden VIV 984/2009 (BOE 23/4/2009), i la seva correcció d'errades (BOE 23/09/2009)
RD 173/2010 pel qual es modifica el Codi Tècnic de l'Edificació, en matèria d'accessibilitat i no discriminació a persones amb discapacitat (BOE 11/03/2010)
Ley 8/2013 (BOE 27/6/2013)
Orden FOM/ 1635/2013, d'actualització del DB HE (BOE 12/09/2013) amb correcció d'errades (BOE 08/11/2013)
Orden FOM/588/2017, pel la qual es modifica el DB HE i el DB HS (BOE 23/06/2017)
RD 732/2019, de 20 de desembre de 2019, pel qual es modifica el Codi Tècnic de l'Edificació (BOE 27/12/2019)
RD 450/2022, de 14 de juny de 2022, pel qual es modifica el Codi Tècnic de l'Edificació (BOE 15/06/2022)

Reglamento Europeo de Productos de Construcción *(marcatge CE dels productes, equips i sistemes)*

Reglamento (UE) 2024/3110 (DOUE: 18/12/2024) (d'aplicació obligatòria parcialment a partir del 08/01/2026)

Reglamento (UE) 305/2011, i les seves posteriors modificacions (derogat parcialment pel R. 2024/3110 a partir del 08/01/2040)

Normas para la redacción de proyectos y dirección de obras de edificación

D 462/1971 (BOE: 24/3/71) i la seva posterior modificació

Normas sobre el libro de Ordenes y asistencias en obras de edificación

O 9/6/1971 (BOE: 17/6/71) i les seves posteriors modificacions

Certificado final de dirección de obras

D 462/1971 (BOE: 24/3/71) i la seva posterior modificació

REQUISITS BÀSICS DE QUALITAT DE L'EDIFICACIÓ

Ús de l'edifici

Habitatge

Llei de l'habitatge

Llei 18/2007 (DOGC: 9/1/2008) i correcció errades (DOGC 7/2/2008) i les seves posteriors modificacions

Condicions mínimes d'habitabilitat dels habitatges i la cèdula d'habitabilitat

D 141/2012 (DOGC 2/11/2012) i la seva posterior modificació

Acreditació de determinats requisits prèviament a l'inici de la construcció dels habitatges

D 282/91 (DOGC:15/01/92)

Altres usos

Segons reglamentacions específiques

Accessibilitat

Condiciones básicas de accesibilidad y no discriminación de las personas con discapacidad para el acceso y utilización de los espacios públicos urbanizados y edificaciones

RD 505/2007 (BOE 113 de l'11/5/2007) i la seva posterior modificació

CTE Part I Exigències bàsiques de seguretat d'utilització i accessibilitat, SUA

CTE DB Document Bàsic SUA Seguretat d'utilització i accessibilitat

RD 314/2006 (BOE 28/03/2006) i les seves posteriors modificacions

Llei d'accessibilitat

Llei 13/2014 (DOGC 4/11/2014) i la seva posterior modificació

Codi d'accessibilitat de Catalunya, de desplegament de la Llei 13/2014

© Col·legi d' Arquitectes de Catalunya 2025. Aquest document és per a ús exclusiu dels arquitectes col·legiats autoritzats pel COAC. Qualsevol reproducció, transformació, difusió, comunicació o utilització no autoritzada expressament, serà objecte de les accions legals escaients, d' acord amb la legislació sobre propietat intel·lectual.

D 209/2023 (DOGC 30/11/23) i la seva posterior correcció d'errades

Seguretat estructural

CTE Part I Exigències bàsiques de Seguretat Estructural, SE

CTE DB SE Document Bàsic Seguretat Estructural, Bases de càlcul

CTE DB SE AE Document Bàsic Accions a l'edificació

RD 314/2006 (BOE 28/03/2006) i les seves posteriors modificacions

Seguretat en cas d'incendi

CTE Part I Exigències bàsiques de seguretat en cas d'incendi, SI

CTE DB SI Document Bàsic Seguretat en cas d'Incendi

RD 314/2006 (BOE 28/03/2006) i les seves posteriors modificacions

Reglamento de seguridad contra incendios en los establecimientos industriales, RSCIEI

RD 164/2025, (BOE: 10/04/2025)

Prevenció i seguretat en matèria d'incendis en establiments, activitats, infraestructures i edificis.

Llei 3/2010 del 18 de febrer (DOGC: 10.03.10) i les seves posteriors modificacions

Instruccions tècniques complementàries, SPs

Ordre INT/322/2012, INT/323/2012 i INT/324/2012 (DOGC 25/10/2012)

Ordre ISP/19/2025, ISP/20/2025 i ISP/28/2025 (DOGC 24/02/2025, 03/03/2025)

Ordenança Municipal de protecció en cas d'incendi de Barcelona, OMCPI 2008 (només per projectes a Barcelona)

Seguretat d'utilització i accessibilitat

CTE Part I Exigències bàsiques de seguretat d'utilització i accessibilitat, SUA

CTE DB SUA Document Bàsic Seguretat d'Utilització i Accessibilitat

- **SUA-1 Seguretat enfront al risc de caigudes**
- **SUA-2 Seguretat enfront al risc d'impacte o enganxades**
- **SUA-3 Seguretat enfront al risc "d'aprisionament"**
- **SUA-5 Seguretat enfront al risc causat per situacions d'alta ocupació**
- **SUA-6 Seguretat enfront al risc d'ofegament**
- **SUA-7 Seguretat enfront al risc causat per vehicles en moviment**
- **SUA-8 Seguretat enfront al risc causat pel llamp**
- **SUA-9 Accessibilitat**

RD 314/2006 (BOE 28/03/2006) i les seves posteriors modificacions

Salubritat

CTE Part I Exigències bàsiques d'Habitabilitat Salubritat, HS

CTE DB HS Document Bàsic Salubritat

- **HS 1 Protecció enfront de la humitat**
- **HS 2 Recollida i evacuació de residus**
- **HS 3 Qualitat de l'aire interior**
- **HS 4 Subministrament d'aigua**
- **HS 5 Evacuació d'aigües**
- **HS 6 Protecció contra l'exposició al radó**

RD 314/2006 (BOE 28/03/2006) i les seves posteriors modificacions

Es regula l'adopció de criteris ambientals i d'ecoeficiència en els edificis

D 21/2006 (DOGC: 16/02/2006) I D 111/2009 (DOGC:16/7/2009)

© Col·legi d' Arquitectes de Catalunya 2025. Aquest document és per a ús exclusiu dels arquitectes col·legiats autoritzats pel COAC. Qualsevol reproducció, transformació, difusió, comunicació o utilització no autoritzada expressament, serà objecte de les accions legals escaients, d' acord amb la legislació sobre propietat intel·lectual.

Protecció enfront del soroll

CTE Part I Exigències bàsiques d'Habitabilitat Protecció davant del soroll, HR

CTE DB HR Document Bàsic Protecció davant del soroll

RD 314/2006 (BOE 28/03/2006) i les seves posteriors modificacions

Ley del ruido

Ley 37/2003 (BOE 276, 18.11.2003) i la seva posterior modificació

Zonificación acústica, objetivos de calidad y emisiones acústicas

RD 1367/2007 (BOE 23/10/2007) i la seva posterior modificació

Llei de protecció contra la contaminació acústica

Llei 16/2002 (DOGC 3675, 11.07.2002) i la seva posterior modificació

Reglament de la Llei 16/2002 de protecció contra la contaminació acústica

Decret 176/2009 (DOGC 5506, 16.11.2009) i les seves posteriors modificacions

Es regula l'adopció de criteris ambientals i d'ecoeficiència en els edificis

D 21/2006 (DOGC: 16/02/2006) i D 111/2009 (DOGC:16/7/2009)

Ordenances municipals

Estalvi d'energia

CTE Part I Exigències bàsiques d'estalvi d'energia, HE

CTE DB HE Document Bàsic Estalvi d'Energia

- **HE-0 Limitació del consum energètic**
- **HE-1 Condicions per al control de la demanda energètica**
- **HE-2 Condicions de les instal·lacions tèrmiques**
- **HE-3 Condicions de les instal·lacions d'il·luminació**
- **HE-4 Contribució mínima d'energia renovable per cobrir la demanda d'ACS**
- **HE-5 Generació mínima d'energia elèctrica procedent de fonts renovables**
- **HE-6 Dotacions mínimes per a la infraestructura de recàrrega de vehicles elèctrics**

RD 314/2006 (BOE 28/03/2006) i les seves posteriors modificacions.

Es regula l'adopció de criteris ambientals i d'ecoeficiència en els edificis

D 21/2006 (DOGC: 16/02/2006) i D 111/2009 (DOGC:16/7/2009)

© Col·legi d' Arquitectes de Catalunya 2025. Aquest document és per a ús exclusiu dels arquitectes col·legiats autoritzats pel COAC. Qualsevol reproducció, transformació, difusió, comunicació o utilització no autoritzada expressament, serà objecte de les accions legals escaients, d' acord amb la legislació sobre propietat intel·lectual.

NORMATIVA DELS SISTEMES CONSTRUCTIUS DE L'EDIFICI

Sistemes estructurals

CTE DB SE Document Bàsic Seguretat Estructural, Bases de càlcul

CTE DB SE AE Document Bàsic Accions a l'edificació

CTE DB SE C Document Bàsic Fonaments

CTE DB SE A Document Bàsic Acer

CTE DB SE M Document Bàsic Fusta

CTE DB SE F Document Bàsic Fàbrica

CTE DB SI 6 Resistència al foc de l'estructura i Annexes C, D, E, F

RD 314/2006 (BOE 28/03/2006) i les seves posteriors modificacions.

NCSE-02 Norma de Construcción Sismorresistente. Parte general y edificación

RD 997/2002, de 27 de setembre (BOE: 11/10/02)

CE Codi Estructural

RD 470/2021, de 29 de juny, pel qual s'aprova el Codi Estructural i la seva correcció d'errors

NRE-AEOR-93 Norma reglamentària d'edificació sobre accions en l'edificació en les obres de rehabilitació estructural dels sostres d'edificis d'habitatges

O 18/1/94 (DOGC: 28/1/94)

Sistemes constructius

CTE DB HS 1 Protecció enfront de la humitat

CTE DB HS 6 Protecció contra l'exposició al radó

CTE DB HR Protecció davant del soroll

CTE DB HE 1 Condicions per al control de la demanda energètica

CTE DB SE AE Accions en l'edificació

CTE DB SE F Fàbrica i altres

CTE DB SI Seguretat en cas d'Incendi, SI 1 i SI 2, Annex F

CTE DB SUA Seguretat d'Utilització i Accessibilitat, SUA 1 i SUA 2

RD 314/2006 (BOE 28/03/2006) i les seves posteriors modificacions.

Codi d'accessibilitat de Catalunya, de desplegament de la Llei 13/2014

D 209/2023 (DOGC: 30/11/23) i la seva posterior correcció d'errades.

Es regula l'adopció de criteris ambientals i d'ecoeficiència en els edificis

D 21/2006 (DOGC: 16/02/2006) i D 111/2009 (DOGC:16/7/2009)

© Col·legi d' Arquitectes de Catalunya 2025. Aquest document és per a ús exclusiu dels arquitectes col·legiats autoritzats pel COAC. Qualsevol reproducció, transformació, difusió, comunicació o utilització no autoritzada expressament, serà objecte de les accions legals escaients, d' acord amb la legislació sobre propietat intel·lectual.

Sistema de condicionaments, instal·lacions i serveis

Instal·lacions d'ascensors

CTE DB SUA 9 Seguretat d'utilització i accessibilitat

RD 173/2010 (BOE 11.03.2010)

Codi d'Accessibilitat de Catalunya, de desplegament de la Llei 13/2014

D 209/2023 (DOGC 30/11/23) i la seva posterior correcció d'errades

CTE DB SI 4 Seguretat en cas d'incendi. Instal·lacions de protecció en cas d'incendi *(ascensor d'emergència)*

RD 173/2010 (BOE 11.03.2010)

Requisitos esenciales de seguridad para la comercialización de ascensores y componentes de seguridad de ascensores

RD 203/2016 (BOE: 25/5/2016)

Reglamento de aparatos de elevación y su manutención. Instrucciones Técnicas Complementarias

RD 2291/85 (BOE: 11/12/85) i les seves posteriors modificacions

Instrucción Técnica Complementaria ITC AEM 1 "Ascensores", que regula la puesta en servicio, modificación, mantenimiento e inspección de los ascensores, así como el incremento de la seguridad del parque de ascensores existente

RD 355/2024 (BOE 13/04/2024)

Normes per a la comercialització i posada en servei de les màquines

RD 1644/08 de 10 d'octubre (BOE 11.10.08) i la seva posterior modificació

Se autoriza la instalación de ascensores sin cuarto de máquinas

Resolución 3/4/97 (BOE: 23/4/97) i la seva posterior modificació

Se autoriza la instalación de ascensores con máquinas en foso

Resolución 10/09/98 (BOE: 25/9/98)

Seguretat industrial dels establiments, les instal·lacions i els productes

D 192/2023 (DOGC 09.11.2023)

© Col·legi d' Arquitectes de Catalunya 2025. Aquest document és per a ús exclusiu dels arquitectes col·legiats autoritzats pel COAC. Qualsevol reproducció, transformació, difusió, comunicació o utilització no autoritzada expressament, serà objecte de les accions legals escaients, d' acord amb la legislació sobre propietat intel·lectual.

© Col·legi d' Arquitectes de Catalunya 2025. Aquest document és per a ús exclusiu dels arquitectes col·legiats autoritzats pel COAC. Qualsevol reproducció, transformació, difusió, comunicació o utilització no autoritzada expressament, serà objecte de les accions legals escaients, d' acord amb la legislació sobre propietat intel·lectual.

Instal·lacions de recollida i evacuació de residus

CTE DB HS 2 Recollida i evacuació de residus
RD 314/2006 (BOE 28/03/2006) i les seves posteriors modificacions

Ordenances municipals

Instal·lacions d'aigua

CTE DB HS 4 Subministrament d'aigua
RD 314/2006 (BOE 28/03/2006) i les seves posteriors modificacions

Criterios técnico-sanitarios de la calidad del agua de consumo, su control y suministro
RD 3/2023, de 10 de gener (BOE 11/01/2023) i la seva correcció d'errades

Requisitos sanitarios para la prevención y el control de la legionelosis
RD 487/2022, de 21 de juny (BOE 22/06/2022) i la seva posterior modificació

Real Decreto 614/2024, de 2 de julio, por el que se modifica el Real Decreto 487/2022

Reglamento d'equips a pressió. Instruccions tècniques complementàries
RD 809/2021, de 21 de setembre (BOE 11/10/2021)

Es regula l'adopció de criteris ambientals i d'ecoeficiència en els edificis
D 21/2006 (DOGC 16/02/2006) I D111/2009 (DOGC:16/7/2009)

Condicions higienicosanitàries per a la prevenció i el control de la legionel·losi
D 352/2004 (DOGC 29/07/2004)

Mesures de foment per a l'estalvi d'aigua en determinats edificis i habitatges (d'aplicació obligatòria als edificis destinats a serveis públics de la Generalitat de Catalunya, així com en els habitatges finançats amb ajuts atorgats o gestionats per la Generalitat de Catalunya)
D 202/98 (DOGC 06/08/98)

Ordenances municipals

Instal·lacions d'aigua calenta sanitària

CTE DB HS 4 Subministrament d'aigua
RD 314/2006 (BOE 28/03/2006) i les seves posteriors modificacions

CTE DB HE 4 Contribució mínima d'energia renovable per cobrir la demanda d'ACS
RD 314/2006 (BOE 28/03/2006) i les seves posteriors modificacions

RITE Reglamento de Instalaciones Térmicas en los Edificios
RD 1027/2007 (BOE: 29/8/2007) i les seves posteriors modificacions

Requisitos sanitarios para la prevención y el control de la legionelosis
RD 487/2022, de 21 de juny (BOE 22/06/2022) i la seva posterior modificació

Condicions higienicosanitàries per a la prevenció i el control de la legionel·losi
D 352/2004 (DOGC 29/07/2004)

Es regula l'adopció de criteris ambientals i d'ecoeficiència en els edificis
D 21/2006 (DOGC 16/02/2006) I D111/2009 (DOGC:16/7/2009)

Instal·lacions d'evacuació

CTE DB HS 5 Evacuació d'aigües
RD 314/2006 (BOE 28/03/2006) i les seves posteriors modificacions

Es regula l'adopció de criteris ambientals i d'ecoeficiència en els edificis
D 21/2006 (DOGC 16/02/2006) I D111/2009 (DOGC16/7/2009)

© Col·legi d' Arquitectes de Catalunya 2025. Aquest document és per a ús exclusiu dels arquitectes col·legiats autoritzats pel COAC. Qualsevol reproducció, transformació, difusió, comunicació o utilització no autoritzada expressament, serà objecte de les accions legals escaients, d' acord amb la legislació sobre propietat intel·lectual.

Ordenances municipals

Instal·lacions de protecció contra el radó

CTE DB HS 6 Protecció contra l'exposició al radó
RD 732/2019, de 20 de desembre de 2019, pel qual es modifica el Codi Tècnic de l'Edificació (BOE 27/12/2019).

Instal·lacions tèrmiques

CTE DB HE 2 Condicions de les instal·lacions tèrmiques (remet al RITE)
RD 314/2006 (BOE 28/03/2006) i les seves posteriors modificacions.

RITE Reglamento de Instalaciones Térmicas en los Edificios
RD 1027/2007 (BOE: 29/8/2007) i les seves posteriors modificacions

Requisitos de diseño ecológico aplicables als productes relacionados con la energia
RD 187/2011 (BOE: 3/3/2011)

Requisitos sanitarios para la prevención y el control de la legionelosis
RD 487/2022, de 21 de juny (BOE 22/06/2022) i la seva posterior modificació

Reglamento de equipos a presión. Instrucciones técnicas complementarias
RD 809/2021, de 21 de setembre (BOE 11/10/2021)

Seguretat industrial dels establiments, les instal·lacions i els productes
D 192/2023 (DOGC 09.11.2023)

Condicions higienicosanitàries per a la prevenció i el control de la legionel·losi
D 352/2004 (DOGC 29/07/2004)

Ordenances municipals

Instal·lacions de ventilació

CTE DB HS 3 Qualitat de l'aire interior
RD 314/2006 (BOE 28/03/2006) i les seves posteriors modificacions.

RITE Reglamento de Instalaciones Térmicas en los Edificios
RD 1027/2007 (BOE: 29/8/2007 i les seves posteriors modificacions

CTE DB SI 3.7 Control de fums
RD 314/2006 (BOE 28/03/2006) i les seves posteriors modificacions.

Reglamento de seguridad contra incendios en los establecimientos industriales, RSCIEI
RD 164/2025, (BOE: 10/04/2025)

Ordenances municipals

Instal·lacions de combustibles

Gas natural i GLP

© Col·legi d' Arquitectes de Catalunya 2025. Aquest document és per a ús exclusiu dels arquitectes col·legiats autoritzats pel COAC. Qualsevol reproducció, transformació, difusió, comunicació o utilització no autoritzada expressament, serà objecte de les accions legals escaients, d' acord amb la legislació sobre propietat intel·lectual.

Reglamento técnico de distribución y utilización de combustibles gaseosos y sus instrucciones técnicas complementarias.

ITC-ICG 03 Instalaciones de almacenamiento de gases licuados del petróleo (GLP) en depósitos fijos

ITC-ICG 06 Instalaciones de almacenamiento de gases licuados del petróleo (GLP) para uso propio

ITC-ICG 07 Instalaciones receptoras de combustibles gaseosos

RD 919/2006 (BOE: 4/9/2006) i les seves posteriors modificacions

Reglamento general del servicio público de gases combustibles

D 2913/1973 (BOE: 21/11/73) i les seves posteriors modificacions, derogat en tot allò que contradiguin o s'oposin al que es disposa al "Reglamento técnico de distribución y utilización de combustibles gaseosos y sus instrucciones técnicas complementarias", aprovat pel RD 919/2006

Reglamento de redes y acometidas de combustibles gaseosos e instrucciones

O 18/11/74 (BOE: 6/12/74) i les seves posteriors modificacions, derogat en tot allò que contradiguin o s'oposin al que es disposa al "Reglamento técnico de distribución y utilización de combustibles gaseosos y sus instrucciones técnicas complementarias", aprovat pel RD 919/2006

Gas-oil

Instrucción Técnica Complementaria MI-IP-03 "Instalaciones Petrolíferas para uso propio"

RD 1523/1999 (BOE: 22/10/1999) i la seva posterior modificació

RD 1427/1997 (BOE: 23/10/1997) i les seves posteriors modificacions

Instal·lacions d'electricitat

REBT Reglamento electrotécnico para baja tensión. Instrucciones Técnicas Complementarias

RD 842/2002 (BOE 18/09/02) i les seves posteriors modificacions

Instrucción Técnica complementaria (ITC) BT 52 "Instalaciones con fines especiales. Infraestructura para la recarga de vehículos eléctricos", del Reglamento electrotécnico de baja tensión, y se modifican otras instrucciones técnicas complementarias del mismo.

RD 1053/2014 (BOE 31/12/2014) i la seva posterior modificació

CTE DB HE-5 Generació mínima d'energia elèctrica

RD 314/2006 (BOE 28/03/2006) i les seves posteriors modificacions.

Actividades de transporte, distribución, comercialización, suministro y procedimientos de autorización de instalaciones de energía eléctrica

RD 1955/2000 (BOE: 27/12/2000) i les seves posteriors modificacions. Obligació de centre de transformació, distàncies línies elèctriques

Reglamento de condiciones técnicas y garantías de seguridad en líneas eléctricas de alta tensión y sus instrucciones técnicas complementarias, ITC-LAT 01 a 09

RD 223/2008 (BOE: 19/3/2008) i les seves posteriors modificacions

Reglamento sobre condiciones técnicas y garantías de seguridad en centrales eléctricas y centros de transformación

RD 337/2014 (BOE: 9/6/2014) i les seves posteriors modificacions

Normas sobre ventilación y acceso de ciertos centros de transformación

Resolució 19/6/1984 (BOE: 26/6/84)

Conexión a red de instalaciones de producción de energía eléctrica de pequeña potencia

RD 1699/2011 (BOE: 8/12/2011) i les seves posteriors modificacions

Procediment administratiu aplicable a les instal·lacions solars fotovoltaiques connectades a la xarxa elèctrica

D 352/2001, de 18 de setembre (DOGC 02.01.02)

Normes Tècniques particulars de FECSA-ENDESA relatives a les instal·lacions de xarxa i a les instal·lacions d'enllaç

Resolució ECF/4548/2006 (DOGC 22/2/2007)

Especificacions particulars i projectes tipus d'Endesa Distribució Eléctrica, SLU.

Resolució de 5 de desembre de 2018 de la Direcció General d'Energia i Mines (BOE: 28/12/2018)

Seguretat industrial dels establiments, les instal·lacions i els productes

D 192/2023 (DOGC 09.11.2023)

Certificat sobre compliment de les distàncies reglamentàries d'obres i construccions a línies elèctriques

Resolució 4/11/1988 (DOGC 30/11/1988)

© Col·legi d' Arquitectes de Catalunya 2025. Aquest document és per a ús exclusiu dels arquitectes col·legiats autoritzats pel COAC. Qualsevol reproducció, transformació, difusió, comunicació o utilització no autoritzada expressament, serà objecte de les accions legals escaients, d' acord amb la legislació sobre propietat intel·lectual.

Vehicle elèctric

HE-6 Dotacions mínimes per a la infraestructura de recàrrega de vehicles elèctrics

RD 450/2022 (BOE 15/06/2022)

Instrucción Técnica complementaria (ITC) BT 52 "Instalaciones con fines especiales. Infraestructura para la recarga de vehículos eléctricos", del Reglamento electrotécnico de baja tensión, y se modifican otras instrucciones técnicas complementarias del mismo.

RD 1053/2014 (BOE 31/12/2014) i la seva posterior modificació

Instal·lacions fotovoltaiques

REBT Reglamento electrotécnico para baja tensión. Instrucciones Técnicas Complementarias

RD 842/2002 (BOE 18/09/02) i les seves posteriors modificacions

Condicions administratives, tècniques i econòmiques de l'autoconsum d'energia elèctrica

RD 244/2019 d'autoconsum (BOE 06/04/2019) i les seves posteriors modificacions

Ordenances municipals

Instal·lacions d'il·luminació

CTE DB HE-3 Condicions de les instal·lacions d'il·luminació

RD 314/2006 (BOE 28/03/2006) i les seves posteriors modificacions.

CTE DB SUA-4 Seguretat enfront al risc causat per il·luminació inadequada

RD 314/2006 (BOE 28/03/2006) i les seves posteriors modificacions.

REBT ITC-28 Instal·lacions en locals de pública concurrència

RD 842/2002 (BOE 18/09/02) i les seves posteriors modificacions

Llei d'ordenació ambiental de l'enllumenament per a la protecció del medi nocturn

Llei 6/2001 (DOGC 12/6/2001) i les seves posteriors modificacions

Instal·lacions de telecomunicacions

Infraestructuras comunes en los edificios para el acceso a los servicios de telecomunicación

RD Ley 1/98 de 27 de febrero (BOE: 28/02/98) i les seves posteriors modificacions

Reglamento regulador de las infraestructuras comunes de telecomunicaciones para el acceso a los servicios de telecomunicación en el interior de las edificaciones

RD 346/2011 (BOE 1/04/2011) i les seves posteriors modificacions

Orden ITC/1644/2011, por la que se desarrolla el reglamento regulador de las infraestructuras comunes de telecomunicaciones para el acceso a los servicios de telecomunicación en el interior de las edificaciones, aprobado por el RD 346/2011

ITC/1644/2011, de 10 de juny. (BOE 16/6/2011) i les seves posteriors modificacions

Procedimiento a seguir en las instalaciones colectivas de recepción de televisión en el proceso de su adecuación para la recepción de TDT y se modifican determinados aspectos administrativos y técnicos de las infraestructuras comunes de telecomunicación en el interior de los edificios

Ordre ITC/1077/2006 (BOE: 13/4/2006)

Instal·lacions de protecció contra incendis

RIPCI Reglamento de Instalaciones de Protección Contra Incendios

RD 513/2017 (BOE 12/6/2017) i les seves posteriors modificacions

CTE DB SI 4 Instal·lacions de protecció en cas d'incendi

RD 314/2006 (BOE 28/03/2006) i les seves posteriors modificacions.

Reglamento de seguridad contra incendios en los establecimientos industriales, RSCIEI

RD 164/2025, (BOE: 10/04/2025)

Instal·lacions de protecció al llamp

CTE DB SUA-8 i Annex B Seguretat enfront al risc causat per l'acció del llamp

RD 314/2006 (BOE 28/03/2006) i les seves posteriors modificacions.

Certificació energètica dels edificis

Procedimiento Básico para la certificación energética de los edificios

Real Decreto 390/2021 (BOE 02/06/2021)

Control de qualitat

Marc general

Código Técnico de la Edificación, CTE

RD 314/2006 (BOE 28/03/2006) i les seves posteriors modificacions.

CE Código Estructural. Capítulo 5. Bases generales para la gestión de la calidad de las estructuras

RD 470/2021, de 29 de juny (BOE 10/08/2021) i la seva correcció d'errors

Control de qualitat en l'edificació d'habitatges

D 375/1988 (DOGC: 28/12/88) i les seves posteriors modificacions

Normatives de productes, equips i sistemes (no exhaustiu)

Disposiciones para la libre circulación de los productos de construcción

Reglamento (UE) 2024/3110 (DOUE: 18/12/2024) (d'aplicació obligatòria parcialment a partir del 08/01/2026)

Reglamento (UE) 305/2011, i les seves posteriors modificacions (derogat parcialment pel R. 2024/3110 a partir del 08/01/2040)

Clasificación de los productos de construcción y de los elementos constructivos en función de sus propiedades de reacción y de resistencia frente al fuego

RD 842/2013 (BOE: 23/11/2013)

UC-85 recomanacions sobre l'ús de cendres volants en el formigó

O 12/4/1985 (DOGC: 3/5/85)

RC-16 Instrucción para la recepción de cementos

RD 256/2016 (BOE: 25/6/2016) i la seva posterior modificació

Criteris d'utilització en l'obra pública de determinats productes utilitzats en l'edificació

R 22/6/1998 (DOGC 3/8/98)

Gestió de residus de construcció i enderrocs

Regulador de la producción y gestión de los residuos de construcción y demolición

RD 105/2008, d'1 de febrer (BOE 13/02/2008)

Programa de Prevención y Gestión de Residus y Recursos de Catalunya (PRECAT 20)

RD 210/2018, del 6 d'abril (BOE 16/4/2018) i les seves posteriors modificacions

Residuos y suelos contaminados para una economía circular

Llei 7/2022, de 8 d'abril (BOE 09/04/2022)

Normas generales de valorización de materiales naturales excavados para su utilización en operaciones de relleno y obras distintas a aquellas en las que se generaron

Orden APM/1007/2017, de 10 d'octubre (BOE 21/10/2017)

© Col·legi d' Arquitectes de Catalunya 2025. Aquest document és per a ús exclusiu dels arquitectes col·legiats autoritzats pel COAC. Qualsevol reproducció, transformació, difusió, comunicació o utilització no autoritzada expressament, serà objecte de les accions legals escaients, d' acord amb la legislació sobre propietat intel·lectual.

Relación de actividades potencialmente contaminantes del suelo y los criterios y estándares para la declaración de suelos contaminados.

RD 9/2005 (BOE: 18/01/2005)

Text refós de la Llei reguladora dels residus

Decret Legislatiu 1/2009, de 21 de juliol (DOGC 28/7/2009) i les seves posteriors modificacions

Programa de gestió de residus de la construcció de Catalunya (PROGROC), es regula la producció i gestió de residus de la construcció i demolició, i el cànon sobre la deposició controlada dels residus de la construcció.

D 89/2010, 26 juliol (DOGC 6/07/2010) i les seves posteriors modificacions

Utilització dels àrids reciclats procedents de la valorització de residus de la construcció i demolició

ORDRE ACC/9/2023, de 23 de gener (DOGC 26/01/2023)

© Col·legi d' Arquitectes de Catalunya 2025. Aquest document és per a ús exclusiu dels arquitectes col·legiats autoritzats pel COAC. Qualsevol reproducció, transformació, difusió, comunicació o utilització no autoritzada expressament, serà objecte de les accions legals escaients, d' acord amb la legislació sobre propietat intel·lectual.

Llibre de l'edifici

Ley de Ordenación de la Edificación, LOE

Llei 38/1999 (BOE 06/11/99) i les seves posteriors modificacions

Código Técnico de la Edificación, CTE

RD 314/2006 (BOE 28/03/2006) i les seves posteriors modificacions

Llibre de l'edifici per a edificis d'habitatge

D 67/2015 (DOGC 7/8/2015)

© Col·legi d' Arquitectes de Catalunya 2025. Aquest document és per a ús exclusiu dels arquitectes col·legiats autoritzats pel
serà objecte de les accions legals escaients, d' acord amb la legislació sobre propietat intel·lectual.

MA. ANNEXOS A LA MEMÒRIA

EA REPORTATGE FOTOGRÀFIC ESTAT ACTUAL

Ajuntament de Lleida

F. DOCUMENTACIÓ FOTOGRÀFICA

Índex del document

F.1.- SISTEMA ESTRUCTURAL 2

F.1.1.a.- LOCALITZACIÓ DE LES FOTOGRAFIES GENERALS DEL SISTEMA ESTRUCTURAL 2

F.1.1.b.- FOTOGRAFIES GENERALS DEL SISTEMA ESTRUCTURAL 3

F.1.2.a.- LOCALITZACIÓ DE LES FOTOGRAFIES DE DETALL DEL SISTEMA ESTRUCTURAL 5

F.1.2.b.- FOTOGRAFIES DE DETALL DEL SISTEMA ESTRUCTURAL 6

F.2.- SISTEMA ENVOLVENT EXTERIOR 22

F.2.1.- LOCALITZACIÓ DE LES FOTOGRAFIES DEL SISTEMA ENVOLVENT EXTERIOR 22

F.2.2.- FOTOGRAFIES DEL SISTEMA ENVOLVENT EXTERIOR 24

F.3.- SISTEMA ENVOLVENT INTERIOR, DIVISÒRIES I REVESTIMENTS INTERIORS 47

F.3.1.- LOCALITZACIÓ DE LES FOTOGRAFIES DEL SISTEMA ENVOLVENT INTERIOR, DIVISÒRIES I REVESTIMENTS INTERIORS 47

F.3.2.- FOTOGRAFIES DEL SISTEMA ENVOLVENT INTERIOR, DIVISÒRIES I REVESTIMENTS INTERIORS ... 49

F.4.- SISTEMA INSTAL·LACIONS 76

F.4.1.- LOCALITZACIÓ DE LES FOTOGRAFIES DEL SISTEMA INSTAL·LACIONS 76

F.4.2.- FOTOGRAFIES DEL SISTEMA INSTAL·LACIONS 77

Ajuntament de Lleida

F.1.- SISTEMA ESTRUCTURAL

F.1.1.a.- LOCALITZACIÓ DE LES FOTOGRAFIES GENERALS DEL SISTEMA ESTRUCTURAL

PLANTA BAIXA

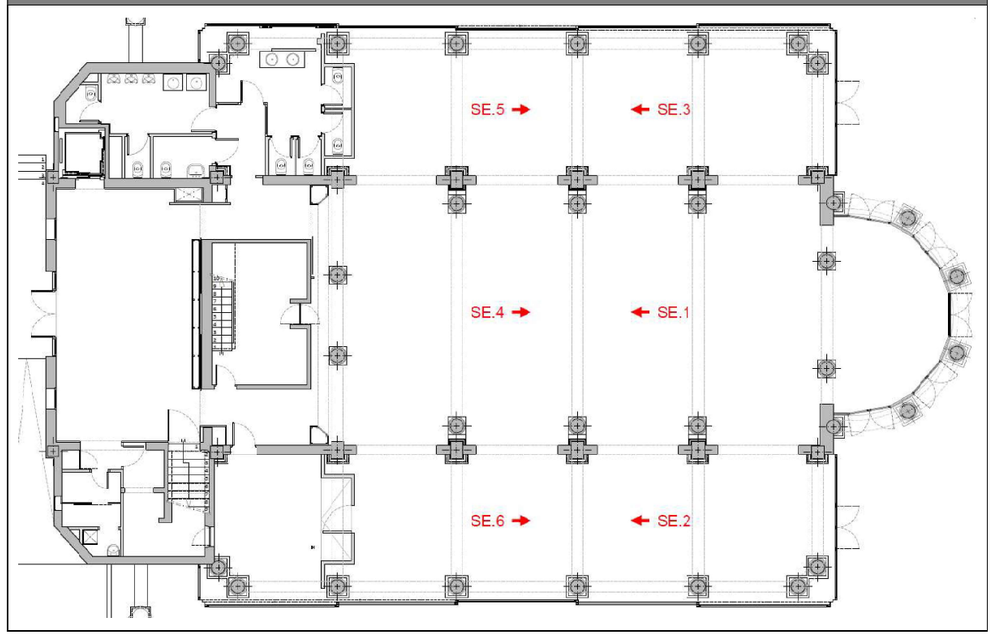

F.1.1.b.- FOTOGRAFIES GENERALS DEL SISTEMA ESTRUCTURAL

PLANTA BAIXA

SE.1



SE.2	SE.3
	

Ajuntament de Lleida

SE.4



SE.5	SE.6
	

F.1.2.a.- LOCALITZACIÓ DE LES FOTOGRAFIES DE DETALL DEL SISTEMA ESTRUCTURAL

PLANTA BAIXA

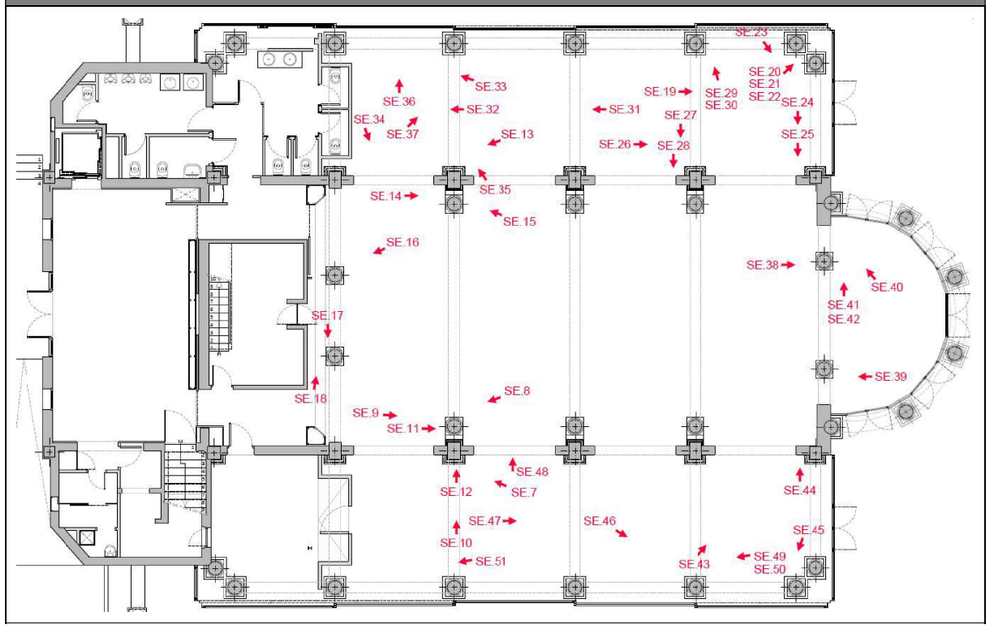

F.1.2.b.- FOTOGRAFIES DE DETALL DEL SISTEMA ESTRUCTURAL

PLANTA BAIXA

SE.7	SE.8
	
SE.9	**SE.10**
	

SE.11



SE.12



LA PAERIA
Ajuntament de Lleida

SE.13



SE.14



SE.15



SE.16	SE.17
	

SE.18


LA PAERIA
Ajuntament de Lleida

SE.19	SE.20
	

SE.21


SE.22



SE.23



LA PAERIA
Ajuntament de Lleida

SE.24



SE.25



SE.26



SE.27



SE.28	SE.29
	

SE.30


LA PAERIA
Ajuntament de Lleida

SE.31	SE.32
	

SE.33


SE.34



SE.35



LA PAERIA
Ajuntament de Lleida

SE.36



SE.37



SE.38	SE.39
	

SE.40


LA PAERIA
Ajuntament de Lleida

SE.41	SE.42
	

SE.43	SE.44
	

SE.45



SE.46



SE.47



Ajuntament de Lleida

SE.48



SE.49



SE.50	SE.51
	

LA PAERIA
Ajuntament de Lleida

F.2.- SISTEMA ENVOLVENT EXTERIOR

F.2.1.- LOCALITZACIÓ DE LES FOTOGRAFIES DEL SISTEMA ENVOLVENT EXTERIOR

ENTORN

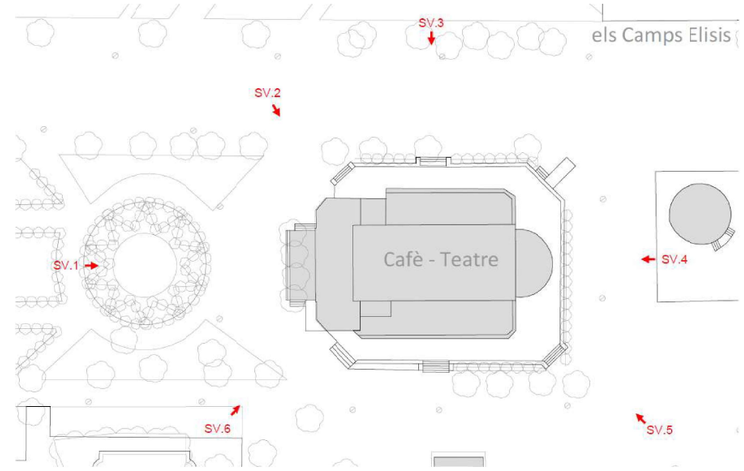

PLANTA BAIXA

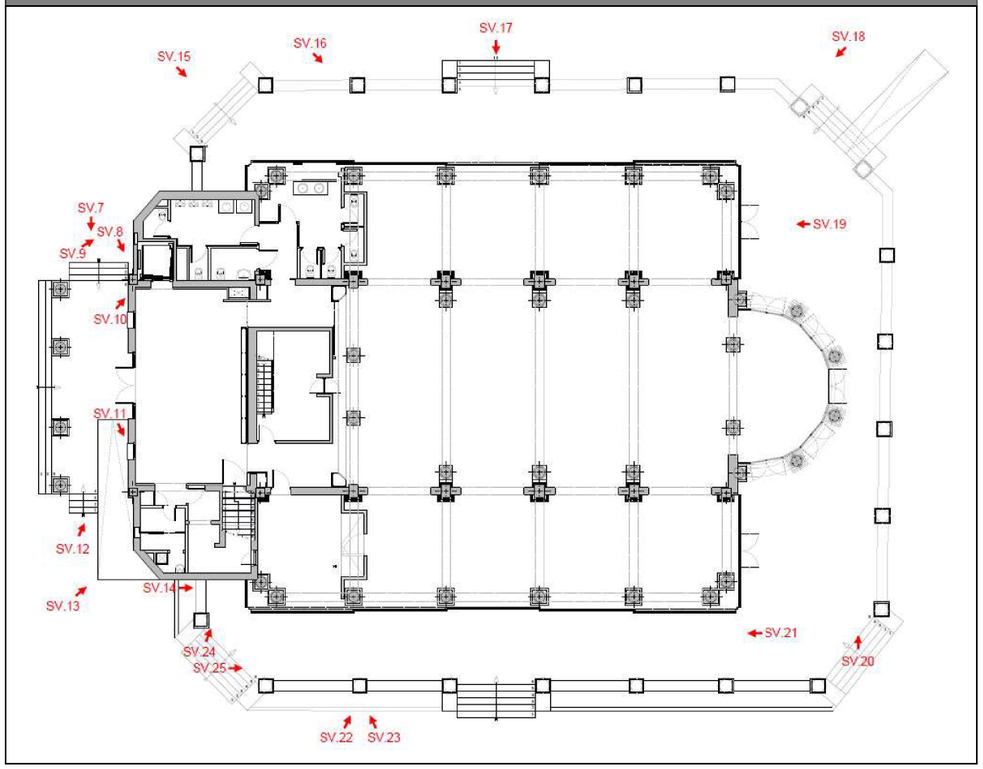

PLANTA PRIMERA

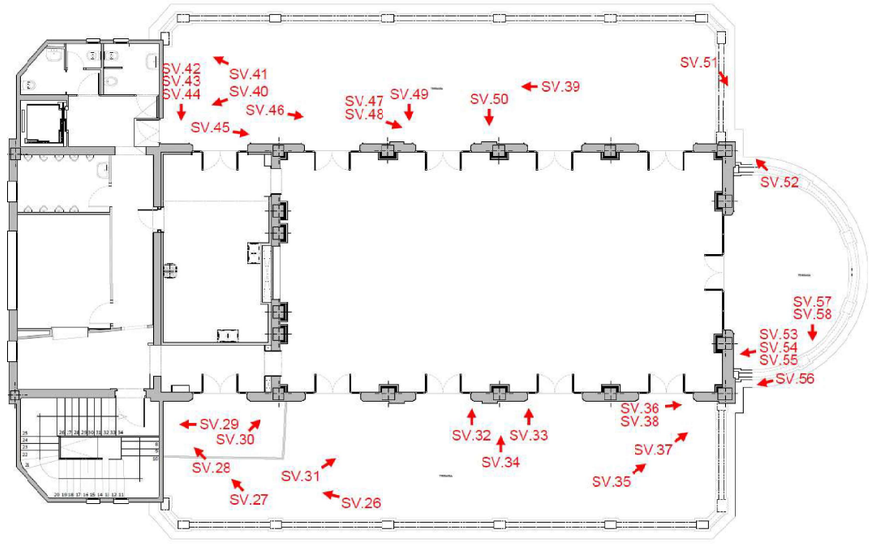

PLANTA ALTELL 2

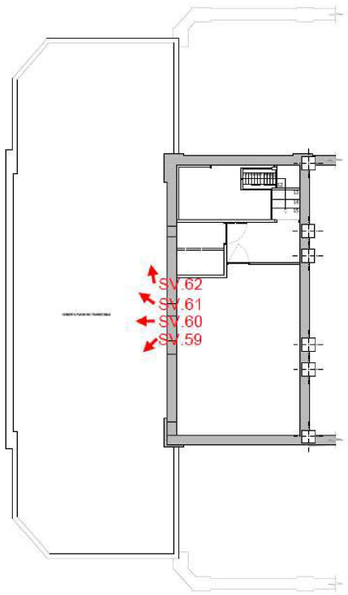

LA PAERIA
Ajuntament de Lleida

F.2.2.- FOTOGRAFIES DEL SISTEMA ENVOLVENT EXTERIOR

ENTORN

SV.1



SV.2



SV.3



SV.4



SV.5



SV.6



LA PAERIA
Ajuntament de Lleida

PLANTA BAIXA

SV.7



SV.8



SV.9



SV.10



LA PAERIA
Ajuntament de Lleida

SV.11



SV.12



SV.13



SV.14



LA PAERIA
Ajuntament de Lleida

SV.15



SV.16



SV.17



SV.18



SV.19



LA PAERIA
Ajuntament de Lleida

SV.20



SV.21



SV.22



SV.23



SV.24



SV.25



LA PAERIA
Ajuntament de Lleida

PLANTA PRIMERA

SV.26



SV.27



SV.28



SV.29



SV.30



SV.31



LA PAERIA
Ajuntament de Lleida

SV.32



SV.33



SV.34	SV.35
	
SV.36	**SV.37**
	

LA PAERIA
Ajuntament de Lleida

SV.38


SV.39	SV.40
	

SV.41



SV.42



SV.43



LA PAERIA
Ajuntament de Lleida

SV.44



SV.45



SV.46



SV.47	SV.48
	

SV.49


LA PAERIA
Ajuntament de Lleida

SV.50	SV.51
	

SV.52	SV.53
	

SV.54	SV.55
	

SV.56



LA PAERIA
Ajuntament de Lleida

SV.57	SV.58
	

PLANTA ALTELL 2 – COBERTA PLANA NO TRANSITABLE

SV.59



SV.60



SV.61



LA PAERIA
Ajuntament de Lleida

SV.62



F.3.- SISTEMA ENVOLVENT INTERIOR, DIVISÒRIES I REVESTIMENTS INTERIORS

F.3.1.- LOCALITZACIÓ DE LES FOTOGRAFIES DEL SISTEMA ENVOLVENT INTERIOR, DIVISÒRIES I REVESTIMENTS INTERIORS

PLANTA BAIXA

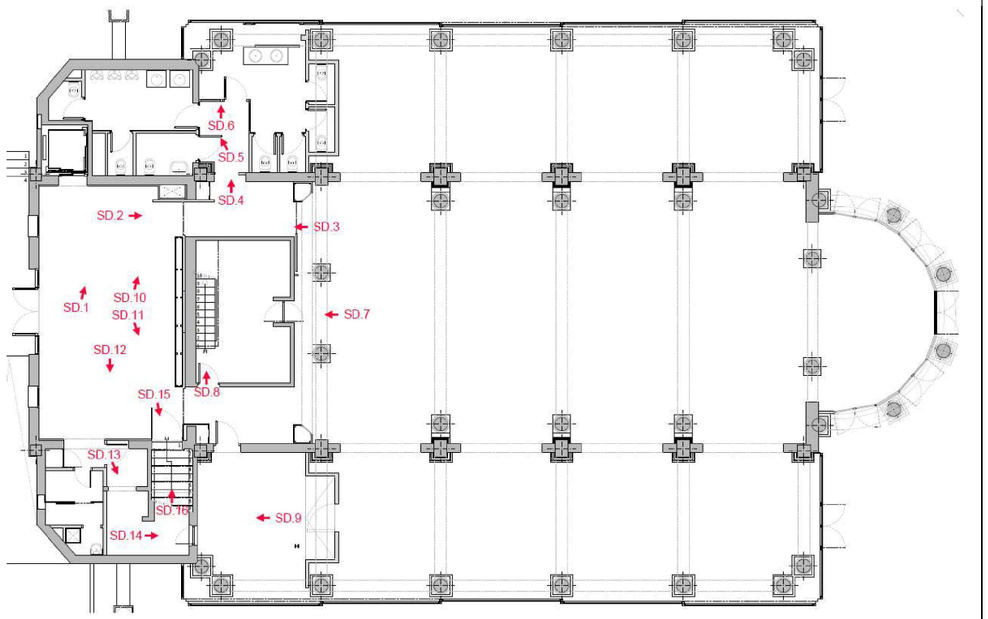

PLANTA ALTELL 1

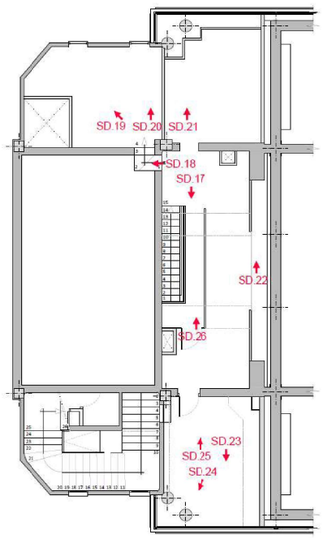

LA PAERIA
Ajuntament de Lleida

PLANTA PRIMERA

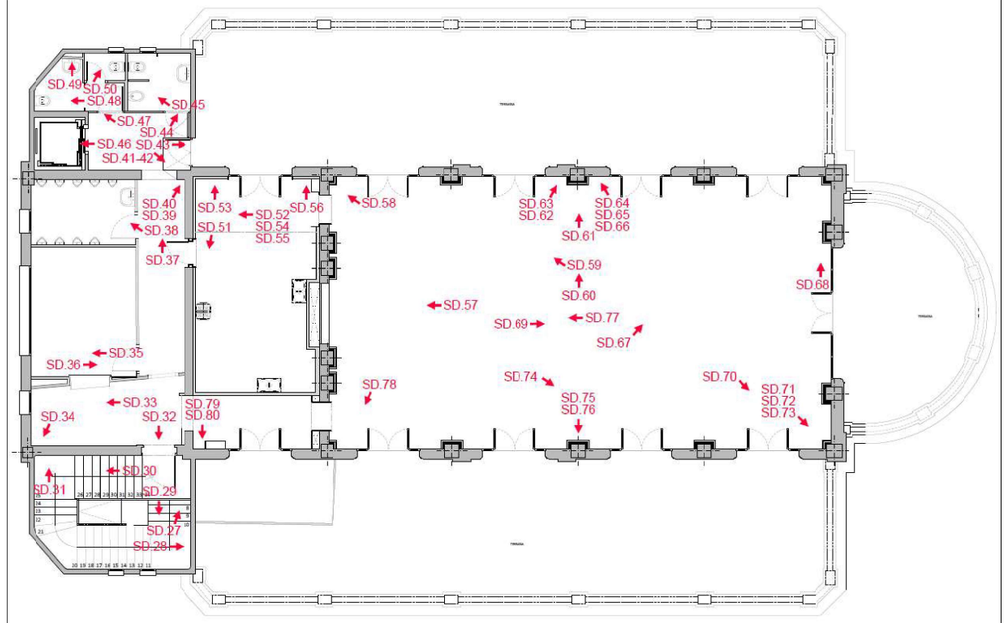

PLANTA ALTELL 2

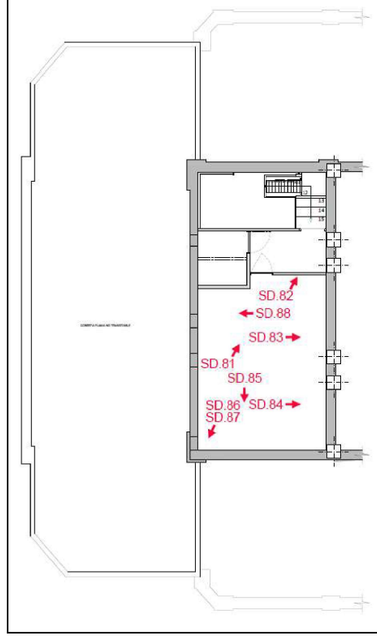

F.3.2.- FOTOGRAFIES DEL SISTEMA ENVOLVENT INTERIOR, DIVISÒRIES I REVESTIMENTS INTERIORS

PLANTA BAIXA	
SD.1	**SD.2**
	
SD.3	**SD.4**
	

LA PAERIA
Ajuntament de Lleida

SD.5	SD.6
	
SD.7	**SD.8**
	

SD.9



SD.10



LA PAERIA
Ajuntament de Lleida

SD.11



SD.12



SD.13	SD.14
	
SD.15	**SD.16**
	

LA PAERIA
Ajuntament de Lleida

PLANTA ALTELL 1	
SD.17	**SD.18**
	
SD.19	**SD.20**
	

SD.21	SD.22
	
SD.23	**SD.24**
	

LA PAERIA
Ajuntament de Lleida

SD.25

SD.26


PLANTA PRIMERA	
SD.27	SD.28
	
SD.29	
	

LA PAERIA
Ajuntament de Lleida

SD.30	
	
SD.31	SD.32
	

SD.33	SD.34
	
SD.35	**SD.36**
	

LA PAERIA
Ajuntament de Lleida

SD.37	SD.38
	
SD.39	**SD.40**
	

SD.41	SD.42
	

SD.43	SD.44
	

LA PAERIA
Ajuntament de Lleida

SD.45	SD.46
	

SD.47	SD.48
	

SD.49	SD.50
	

SD.51	SD.52
	

LA PAERIA
Ajuntament de Lleida

SD.53	SD.54
	

SD.55


SD.56



SD.57



Ajuntament de Lleida

SD.58



SD.59



SD.60



SD.61



SD.62	SD.63
	

SD.64	SD.65
	

LA PAERIA
Ajuntament de Lleida

SD.66


SD.67	SD.68
	

SD.69



SD.70



SD.71



LA PAERIA
Ajuntament de Lleida

SD.72



SD.73



SD.74



SD.75	SD.76
	

SD.77


LA PAERIA
Ajuntament de Lleida

SD.78


SD.79	SD.80
	

PLANTA ALTELL 2

SD.81



SD.82



SD.83



Ajuntament de Lleida

SD.84



SD.85



SD.86	SD.87
	

SD.88



LA PAERIA
Ajuntament de Lleida

F.4.- SISTEMA INSTAL·LACIONS

F.4.1.- LOCALITZACIÓ DE LES FOTOGRAFIES DEL SISTEMA INSTAL·LACIONS

PLANTA BAIXA	PLANTA ALTELL 1
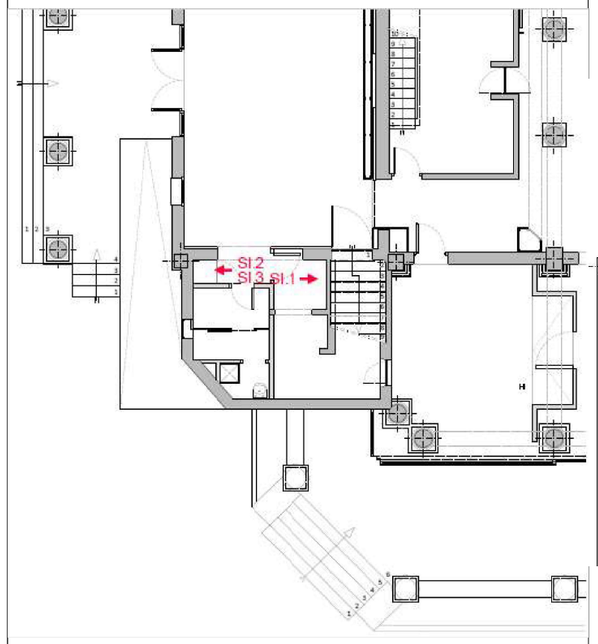	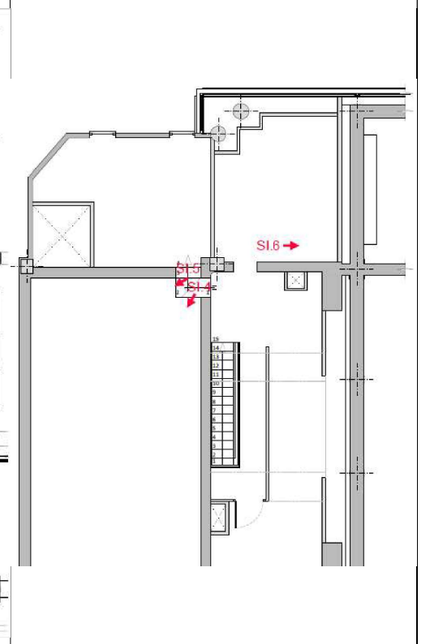
PLANTA PRIMERA	**PLANTA ALTELL 2**
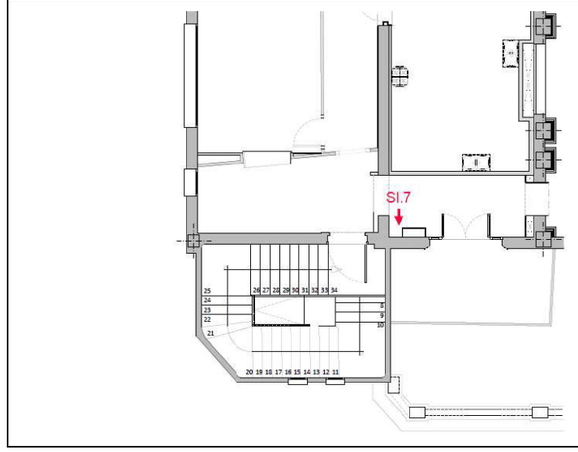	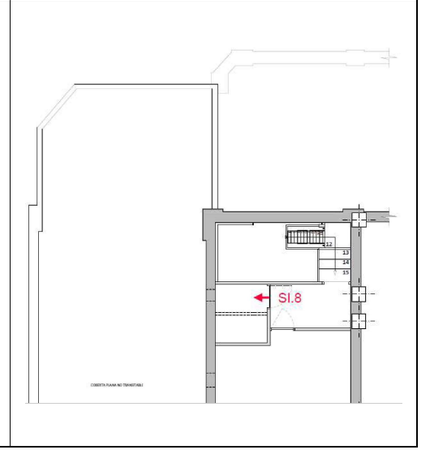

F.4.2.- FOTOGRAFIES DEL SISTEMA INSTAL·LACIONS

PLANTA BAIXA	
SI.1	
	
SI.2	SI.3
	

LA PAERIA
Ajuntament de Lleida

PLANTA ALTELL 1	
SI.4	SI.5
	

SI.6


PLANTA PRIMERA
SI.7

PLANTA ALTELL 2
SI.8


MAE. MEMÒRIA TÈCNICA SISTEMA ESTRUCTURA

PROMOTOR

Ajuntament de Lleida

DOCUMENT GENER 2026 | r01

Memòria Tècnica de l'Estructura
Projecte executiu

EXPEDIENT 2289

Projecte bàsic i executiu d'adequació de l'antic café-teatre dels Camps Elisis per a usos culturals. Lleida

ÍNDEX

1. Programa de necessitats ... 3
1.1. Descripció de l'edifici ... 3
1.2. Descripció de l'estructura ... 3
1.3. Descripció de les actuacions ... 3
1.4. Usos previstos al projecte ... 4
1.5. Descripció de la fonamentació i contenció de terres ... 4
2. Bases de càlcul ... 5
2.1. Vida útil nominal ... 5
2.2. Característiques dels materials ... 5
2.3. Característiques del terreny ... 8
2.4. Accions considerades ... 8
2.5. Coeficients de seguretat ... 14
2.6. Hipòtesis de càlcul ... 16
2.7. Mètodes de càlcul ... 17
2.8. Programes informàtics de càlcul utilitzats ... 18
2.9. Criteris de dimensionat ... 19
3. Procés constructiu ... 20
4. Manteniment de l'estructura ... 21
4.1. Elements constituïts per acer laminat ... 21
4.2. Estructures de formigó ... 22
5. Higiene, salut i medi ambient ... 23
6. Normativa utilitzada ... 23
6.1. Normativa bàsica ... 23
6.2. Normativa complementària ... 23
7. Declaració de compliment dels documents bàsics ... 25

1. Programa de necessitats

1.1. Descripció de l'edifici

El present document té per objecte la descripció i justificació tècnica de les actuacions que es realitzaran per l'adequació de l'antic cafè teatre dels Camps Elisis de Lleida per a usos culturals.

Aquest projecte preveu la rehabilitació d'un edifici existent, i realitzar diverses actuacions a l'estructura de l'edifici.

Es tracta d'una edificació existent aïllada situada al parc dels Camps Elisis de Lleida, zona que es troba al sud de la llera del riu Segre

Es configura com una edificació de planta sensiblement basilical, amb una nau central i dues naus laterals a planta baixa, el nivell superior de la nau central a planta primera, i un cos destinat a escenari a mode de cor, a un dels extrems de la nau. Aquest volum també es desenvolupa en planta baixa i planta primera, amb un nivell intermedi d'altell. La coberta de les naus laterals són accessibles a mode de terrassa de la planta primera.

Les dimensions aproximades son uns 28m de llargada, 10m d'amplada de la nau central, i 5m d'amplada de les naus laterals. Interiorment l'edifici s'organitza en crugies transversals cada 4,3m.

1.2. Descripció de l'estructura

L'estructura de l'edifici és diferent segons la zona de la que es tracti.

La part de la nau central i naus laterals de planta baixa té una estructura amb una retícula de suports verticals de formigó armat i ceràmics, disposts segons els intereixos abans indicats, sobre els que es disposen jàsseres de formigó i sostres a base de cúpules ceràmiques recolzades al perímetre de jàsseres.

Al cas de la nau central a planta primera, l'estructura es resol amb encavallades d'acer disposades cada 4,30m i amb una llum de 10m (ample de la nau), amb una coberta lleugera.

Al cas del volum de la caixa escènica la seva estructura es resol amb paraments portants al perímetre de façana i dues alineacions interiors, sobre els que es disposen sostres unidireccionals. Al punt en el que el volum de la caixa escènica s'obre a la nau central, hi ha un parament portant amb pilastres.

Per les cales realitzades la fonamentació és correguda i semiprofunda, fins assolir l'estrat resistent a uns 3m de fondària.

1.3. Descripció de les actuacions

De forma genèrica, l'actuació adequació implica la conservació del volum edificat i les seves envolvents de façana i cobertes, i realitzar actuacions a l'interior de l'edifici.

Les principals actuacions son la reconstrucció de tot l'interior del volum de la caixa escènica, la manipulació de la 1a crugia adjacent de la nau central, l'ampliació de la connexió entre aquestes espais, i altres actuacions complementàries.

- **Actuació interior volum caixa escènica**

Aquest volum contindrà el nucli de comunicació vertical d'escales i ascensor de l'edifici i espais diàfans complementaris a l'ús

Es proposa reconstruir tots els sostres intermedis amb una nova estructura d'acer recolzada al perímetre de paraments portants i a les crugies interiors de murs, amb la previsió e forats que correspongui per al pas d'escales i ascensor. El sostre serà col·laborant de formigó armat i xapa grecada, sobre l'estructura portant. Es dona la particularitat que la zona central no té suports intermedis per maximitzar la flexibilitat dels espais, de forma que el nivell intermedi d'altell disposa d'un tirant respecte al nivell superior, per poder resoldre l'estructura d'aquest nivell amb el cantell d'estructura més ajustat.

- **Actuació en 1a crugia nau central**

Es proposa l'enderroc d'un àmbit de sostre planta baixa entre el perímetre de jàsseres de formigó perimetrals per a la formació d'un nou doble espai.

Aquesta actuació es complementa amb unes noves passeres interiors a base d'estructura d'acer i sostre a base de panells contralaminats de fusta, i una actuació de xapes d'acer per tal de garantir el re ancoratge de la retícula de barres d'acer que hi ha actualment a sostre planta baixa, embeguda a les cúpules ceràmiques.

- **Actuació ampliació connexió del volum de la caixa escènica**

Es tracta d'una de les actuacions més singulars, consistents en garantir que tot l'ample de la caixa escènica queda obert respecte a la nau central, en els seus 10m de llum, i sense suports intermedis.

Implica la disposició d'un nou pòrtic d'acer apeuant el tram de façana exterior que delimitava aquest espai.

Es proposa un nou pòrtic d'acer, amb perfilaria de gran cantell i nous pilars d'acer, degudament fonamentats.

EL procés d'execució i la posició final del perfil, en el mateix espessor que el parament que apeua, implica la disposició d'apuntalaments previs en forma de cindri, i a tota l'alçada de la zona objecte de treball, juntament amb la disposició de travessers previs.

- **Altres actuacions**

Hi ha d'altres actuacions com son una nova subestructura metàl·lica a les terrasses laterals de planta primera, ancorada a l'estructura de formigó de l'edifici.

També s'actua en la manipulació de la cota de solera a la planta baixa de la nau central, per disposar una base de forjat sanitari de cavity per al pas d'instal·lacions.

Finalment es preveuen nous sostres unidireccionals a mode de forjats sanitaris, com a cobrició de fossats i aljubs existents.

1.4. Usos previstos al projecte

Els usos previstos per a l'estructura del projecte objecte del present document són d'equipament cultural.

1.5. Descripció de la fonamentació i contenció de terres

1.5.1. Descripció del terreny

Segons l'estudi del terreny redactat per ICEC, amb referència 4585/2025, el subsol està format per:

-Reblert

-Nivell quaternari format per dos subnivells de sorres i graves.

-Substrat terciari, successió de lutites i gresos.

1.5.2. Descripció de la fonamentació

La fonamentació existent de l'edifici és correguda sota els elements de l'estructura vertical i recolza al substrat quaternari, subnivell de graves.

Per a les noves actuacions, la majoria d'elles no suposen increments significatius de les sol·licitacions que ja tenia l'edifici, i els elements d'estructura recolzen en elements existents d'estructura vertical.

Únicament es proposen noves fonamentacions al cas del pòrtic d'aoeuament i als seus pilars, donada la important concentració d'esforç que es produeix.

Es proposa disposar micropilons fones assolir el nivell terciari situat a una fondària d'uns 6m.

1.5.3. Sistemes de contenció de terres

De forma general no es produeixen noves contencions de terres. Únicament es produeixen al fossat d'ascensor. Es resol amb murs de contenció de formigó armat.

2. Bases de càlcul

2.1. Vida útil nominal

Donat que l'ús de la construcció és del tipus normal i en manca d'un requeriment superior per part de la propietat s'ha considerat una vida útil nominal de 50 anys.

2.2. Característiques dels materials

Els materials que poden haver estat emprats per a la realització dels elements estructurals es detallen a continuació.

2.2.1. Formigó

S'utilitza per a la realització dels elements resolts amb formigó armat i formigó pretesat o posttesat. Les seves característiques més rellevants i, a la vegada, considerades en les anàlisis adjuntes, són les següents:

2.2.1.1. Denominació i tipificació

La classificació i especificació de les característiques mecàniques, físiques, químiques i de durabilitat dels ciments utilitzats, així com els corresponents criteris de conformitat, s'han considerat en base a les normes corresponents, actualitzades a 2017, (RC-17).

Localització		Fonamentació	Estructura
Tipificació	-	HA-25/B/20/ XC2	HA-25/B/20/ XC1
F_{ck}	N/mm^2	25	25
Consistència	-	Tova	Tova
TMA	mm	20	20
Tipus d'ambient	-	XC2	XC1
Contingut mínim de ciment	kg/m^3	275	275
Màxima relació A/C	-	0.60	0.60
Resistència als 7 dies	N/mm^2	17,5	17,5

2.2.1.2. Característiques mecàniques. Diagrama σ-ε de càlcul

Per a la determinació del comportament de les peces de formigó i per a la seva comprovació ulterior s'ha adoptat el diagrama paràbola - rectangle, establert per la Instrucció CE en l'annex 19, apartat 3.1.7.

D'aquest diagrama, cal destacar el tram elàstic no lineal constituït per la rama parabòlica, d'equació que per un formigó amb fck≤50N/mm^2:

$$\sigma_c = f_{cd}\left[1-\left(1-\frac{\varepsilon_c}{\varepsilon_{c0}}\right)^2\right]; \quad 0 \le \varepsilon \le 0.002$$

on:

σ_c és la tensió,
f_{cd} és la resistència de càlcul a compressió del formigó, obtinguda després de l'aplicació sobre la resistència característica, fck, el coeficient de minoració de resistències, γf, detallant en l'apartat 2.5 de la present memòria,
ε_c és la deformació consegüent,
ε_{c0} és la deformació a trencament en compressió simple si fck≤50N/mm^2.

així com el tram rectilini de la seva fase plàstica per un formigó amb fck≤50N/mm^2, l'equació de la qual és:

$$\sigma = f_{cd}; \quad 0.002 < \varepsilon \le 0.0035$$

2.2.1.3. Característiques mecàniques. Mòdul de deformació longitudinal

A nivell de deformacions han estat considerats els següents mòduls de deformació:

- Mòdul de deformació longitudinal secant, E_{cm}:

$$E_{cm} = 8.500 \sqrt[3]{f_{cm,j}}$$

- Per a càrregues instantànies o ràpidament variables, E_c:

$$E_c = \beta_E \cdot E_{cm}$$

$$\beta_E = 1.30 - \frac{f_{ck}}{400} \le 1.175$$

on $f_{cm,j}$ és la resistència mitja del formigó a l'edat de j dies, obtinguda mitjançant l'expressió:

$$f_{cm,j} = f_{ck,j} + 8, \text{ en N/mm}^2$$

2.2.1.4. Coeficient de Poisson

S'ha considerat el valor 0.2.

2.2.1.5. Coeficient de dilatació tèrmica

S'ha considerat el valor 10^{-5} (ºC)$^{-1}$.

2.2.1.6. Coeficient de retracció

Segons les indicacions de l'annex 19, apartat 3.1.4.

2.2.1.7. Coeficient de fluència

Segons les indicacions de l'annex 19, apartat 3.1.4.

2.2.1.8. Assaigs i control

Les característiques del material que es detalla, en totes les seves variants, així com els assajos als que ha d'ésser sotmès resten especificats en els Plec de Condicions per l'Execució i la Posta en Obra del Formigó Armat i el Pla de Control adjunt

2.2.1.9. Aspecte extern

L'aspecte extern que hauran de presentar els formigons col·locats en obra es detalla explícitament en el Plec de Condicions per l'Execució i la Posta en Obra del Formigó Armat, adjunt a la present. A grans trets, cal esmentar que no s'acceptaran formigons amb fissures, no homogenis en color o textura o bruts, tant de fluorescències com de taques d'òxid o greix.

2.2.2. Acer per armadures passives

S'utilitza per a la confecció del formigó armat i per a l'execució de tots els espàrrecs d'ancoratge dels elements d'estructura metàl·lica contra el formigó. La seva tipificació, segons la CE, és: B-500-SD, acceptant-se també l'acer B-500S, que implica:

B-500SD		Soldabilitat, alta ductilitat
B-500S		Soldabilitat
Límit elàstic f_{yk}	N/mm^2	≥500
Mòdul d'elasticitat, E	N/mm^2	200 000

2.2.2.1. Diagrama σ-ε de càlcul

El diagrama tensió - deformació considerat és el corresponent als acers de duresa natural que estableix la norma CE, en l'article 34. En el diagrama indicat s'observa una llei trilineal, en la que el seu tram inclinat te un pendent que és el mòdul de deformació longitudinal, de valor E=200.000 N/mm^2, vàlid per a intervals de tensió compresos entre $-f_{yd} < \sigma < f_{yd}$, essent f_{yd} la resistència de càlcul del material, obtinguda després d'aplicar sobre el seu límit elàstic els coeficients de minoració de resistència, γ_s.

2.2.2.2. Característiques del material i assaigs

Las características del material que es detalla, així com els assajos als que s'haurà de sotmetre, queden especificats en els Plecs de condicions per a l'Execució i la Posta en Obra del Formigó Armat i en el Pla de Control adjunt.

2.2.3. Acer laminat

S'utilitza per a la confecció dels elements d'estructura metàl·lica, excepte els espàrrecs d'ancoratge i subjecció en formigó, per als quals s'utilitza acer B-500S. Segons la norma "Documento Básico SE-A. Seguridad Estructural Acero" es distingeixen les característiques dels materials per a perfils i xapes, per a cargols, rosques i volanderes, i per al material d'aportació.

Les característiques del material que es detalla, així com els assaigs a què s'hauria de sotmetre, queden especificats als Plecs de Condicions per a l'execució i la posta en obra de l'estructura metàl·lica.

L'acer laminat considerat en projecte es del tipus S275JR.

2.2.3.1. Acer per xapes i perfils

S'utilitzen els acers establerts a la norma UNE-EN 10025 (Productes laminats en calent d'acer sense aliatges, per a construccions metàl·liques d'ús general), així com l'establert a les normes UNE-EN 10210-1:1994, relativa a perfils buits per a construcció acabats en calent d'acer no aleat de gra fi, i UNE-EN 10219-1:1998, relativa a seccions buides d'acer estructural conformades en fred. A la taula (DB SE-A-11, taula 4.1) s'especifiquen les característiques mecàniques mínimes dels acers UNE EN 10025, que són les que han estat utilitzades en els càlculs del present projecte d'estructura.

Tipus d'acer		S275JR
f_y (N/mm^2) xapes <16mm	N/mm^2	275
Mòdul d'elasticitat, E	N/mm^2	200 000
Mòdul d'elasticitat transversal, G	N/mm^2	81 000
Coeficient de Poisson, v	-	0.30
Coeficient de dilatació tèrmica, λ	°C^{-1}	1.2 x 10^{-5}
Densitat	kg/m^3	7 850

A la taula següent (DB SE-A-12, taula 4.2) s'especifiquen els espessors màxims (en mm) de xapes per als quals no és necessari comprovar el comportament dúctil del material.

Tots els acers esmentats i utilitzats en el present projecte d'estructura són soldables i únicament es requereix l'adopció de precaucions en el cas d'unions especials (entre xapes de gran espessor, d'espessors molt desiguals, en condicions molt difícils d'execució, etc.).

2.2.3.2. Cargols, rosques i volanderes

Les característiques mecàniques dels acers per a cargols, rosques i volanderes s'han pres de la Taula 4.3 (DB SE-A-13)

L'acer per a cargols i volanderes considerat en projecte es del tipus TR 10.9, preveure el tractament de les superfícies segons s'indica en els plànols de projecte.

2.2.3.3. Materials d'aportació

Les característiques mecàniques dels materials d'aportació seran, en tot cas, superiors a les dels materials base.

2.2.3.4. Resistència de càlcul

Es defineix resistència de càlcul, f_{yd}, es defineix com el quocient entre la tensió de límit elàstic i el coeficient de seguretat del material, definit en l'apartat corresponent.

$$f_{yd}= f_y/\gamma_M$$

Per al cas específic de les comprovacions de resistència última del material o de la secció, s'ha adoptat com a resistència de càlcul el valor:

$$f_{ud}=f_u/\gamma_{M2}$$

essent γ_{M2} el coeficient de seguretat per a resistència última.

2.2.4. Fàbrica de maó

S'utilitza, per a la realització de murets de càrrega d'elements amb una necessitat de transmissió de càrrega baixa. Un exemple són els murets de recolzament per a escales, o alguns tipus de coberta. També s'utilitzen aquests murets per a la realització de forjats tipus sanitari.

Totes les especificacions i característiques del material s'han definit en base al "DB SE-F Seguridad estructural: Fábrica"

2.2.4.1. Denominació i tipificació

Les peces a utilitzar en l'elaboració d'elements de fàbrica seran, segons s'estableix al DB SE-F a la taula 4.1, de tipus Perforades Ceràmiques, de manera que es compleixin les especificacions de volumetria de buits que es contemplen a l'esmentada taula. La resistència de les peces a utilitzar serà com a mínim de 20 N/mm^2.

El morter a utilitzar en l'elaboració d'elements de fàbrica serà del tipus ordinari, amb una resistència mínima M10, complint l'establert a al DB SE-F, apartat 4.2.

2.2.4.2. Característiques mecàniques de la fàbrica. Resistència característica a compressió.

Per al càlcul de la resistència a compressió de la fàbrica especificada, s'ha considerat la taula 4.4 del DB SE-F. La resistència característica del maó f_b és de 20 N/mm^2, i la del morter f_m es de 10 N/mm^2, així que la fàbrica elaborada amb maó de tipus perforat s'ha calculat amb una resistència característica de f_k= 7 N/mm^2.

2.2.4.3. Característiques mecàniques de la fàbrica. Mòdul de deformació longitudinal.

Com a mòdul d'elasticitat secant instantani, E, s'ha pres 1000 f_k, tal i com indica DB SE-F, apartat 4.6.5. Per al càlcul d'Estats Límit de Servei s'ha multiplicat aquest valor per 0.6.

2.3. Característiques del terreny

2.3.1. Característiques geotècniques dels materials

A continuació s'especificarien les característiques del terreny que exposa l'estudi geotècnic annex al present document. Les característiques es resumeixen a continuació, en orde d'aparició de la cota superior la inferior.

Capa		Reblert	Quaternari sorres	Quaternari graves	Terciari
Angle de fregament	°	28-30	26-28	32-34	28-30
Densitat mitjana	T/m^3	1,90	1,75	1,85	2,30
Cohesió	kg/cm^2	0,00	0,00	0,00	0,5-1,0
Potència	m	1,00	1,6-2,2	2,0-4,9	>10.00
σ_{adm}	kg/cm^2	-	-	2,50	-

2.3.2. Hidrologia i nivell freàtic

S'ha detectat el nivel, freàtic a una fondària de -5,40m.

2.4. Accions considerades

La determinació de les accions sobre l'edifici i sobre la seva estructura s'ha realitzat tenint en consideració l'aplicació de les normatives que es relacionen a l'apartat corresponent del present informe.

Segons el DB SE-AE "Acciones en la edificación", les accions i les forces que actuen sobre un edifici es poden agrupar en 3 categories: accions permanents, accions variables i accions accidentals.

La consideració particular de cadascuna d'elles es detalla en els següents subapartats, i respon a l'estipulat als apartats 2, 3 i 4 del DB SE-AE.

2.4.1. Accions permanents

S'inclouen dins d'aquesta categoria totes les accions la magnitud de les quals tingui una variació amb el temps menyspreable, o sigui monòtona fins arribar a un valor límit. Es consideren 3 grups d'accions permanents que es detallen a continuació.

2.4.1.1. Pes propi

S'inclouen en aquest grup el pes propi dels elements estructurals, tancaments i elements separadors, envans, tot tipus de fusteria, revestiments (paviments, guarniments, falsos sostres...), reblerts (com els de terres) i equips fixes.

El valor característic del pes propi dels elements constructius s'ha determinat com el seu valor mig obtingut a partir de les dimensions nominals i dels pesos específics mitjos. A la taula següent s'inclouen els pesos dels materials, productes i elements constructius habituals.

Acabats	Pes kN/m²
Paviments	
Hidràulic/ceràmic (6cm gruix total)	1.00
Terratzo	0.80
Parquet	0.40
Materials de coberta	
Planxa metàl·lica plegada	0.12
Teula romana	0.50
Pissarra	0.30
Tauler de rajola	1.00

Materials	Densitat kN/m³
Murs de fàbrica de totxo	
De totxo massís	18.00
De totxo calat	15.00
De totxo buit	12.00
Murs de fàbrica de bloc	
De bloc buit de morter	16.00
De bloc buit de guix	10.00
Formigó	
Formigó armat	25.00
Formigó en massa	24.00
Formigó d'escòria	16.00
Materials de construcció	
Sorra	15.00
Ciment	16.00
Pissarra	29.00
Escòria granulada	12.00
Reblerts	
Terreny	20.00

Pel cas de tancaments lleugers distribuïts homogèniament en planta, tal i com s'indica el DB-AE, s'ha considerat una càrrega superficial uniformement repartida sobre el forjat de 0.80kN/m^2, multiplicat per la raó mitja entre la superfície d'envans i la de la planta considerada. Així mateix, per vivendes, s'ha considerat una càrrega de 1kN/m^2 repartida sobre la superfície del forjat, tal i com indica el DB mencionat.

Per la resta de tancaments s'ha calculat directament el pes dels envans projectats, obtenint per una altura lliure de 3.00 metres entre forjats la següent relació de càrregues lineals.

Tancaments	Pes kN/m
Tancaments ceràmics de dos fulls sense perforacions, de totxo calat de 15cm i envà de totxo buit de 10cm, d'alçada fins als 3.00m	10.00
Tancaments ceràmics de dos fulls amb perforacions, de totxo calat de 15cm i envà de totxo buit de 10, d'alçada fins als 3.0m	8.00
Tancaments de bloc de formigó de dos fulls sense perforacions, de 20cm exterior i 10 cm interior	14.00
Tancaments de bloc de formigó de dos fulls amb perforacions, de 20cm exterior i 10 cm interior	10.00
Tancaments lleugers, d'alçada fins als 3.00m	4.00
Envans de totxo calat, d'alçada fins als 3.00m i espessor 15cm	6.00
Envans de totxo buit, d'alçada fins als 3.00m i espessor 10cm	4.00

A les zones d'instal·lacions s'han considerat les càrregues que han indicat a l'equip d'instal·lacions, (veure estats de càrrega en plànols i/o esquema en annex) i com a mínim s'ha considerat una sobrecàrrega de 5.00 kN/m^2

2.4.1.2. Accions del terreny

Són les accions derivades de l'empenta del terreny, tant les procedents del seu pes com d'altres accions que actuen sobre ell, o les accions degudes als desplaçaments i deformacions que pateix. En general les accions del terreny repercutiran sobre la fonamentació i sobre els elements de contenció de terres.

La determinació de les accions del terreny sobre els diferents elements afectats s'ha fet a partir de l'estipulat al DB SE-C. Tal i com es descriu en l'apartat 2.3.2.3, s'han determinat les accions del terreny sobre els fonaments i elements de contenció segons 3 tipus d'accions:

- Accions que actuen directament sobre el terreny i que, per raons de proximitat poden afectar al comportament de la fonamentació.
- Càrregues i empentes degudes al pes propi del terreny
- Accions de l'aigua existent a l'interior del terreny

Per a la determinació de les accions del terreny sobre fonamentacions profundes s'ha considerat la forma i dimensions de l'encepat a fi i efecte d'incloure el seu pes, així como el de les terres o allò que pugui gravitar sobre ell.

Per a la determinació de les accions del terreny sobre els elements de contenció s'ha considerat les sobrecàrregues degudes a la presència d'edificacions pròximes, tant superficials com subterrànies, possibles emmagatzematges de materials, vehicles, etc. Les forces dels puntals i ancoratges s'han considerat com a accions.

S'han considerat, sobre els elements de contenció, els estats d'empenta estipulats a l'apartat 6.2.1 del DB SE-C, que es corresponen amb la teoria de les empentes de Rankine:

Empenta activa:

Quan l'element de contenció gira o es desplaça cap a l'exterior sota les pressions del reblert o la deformació del seu fonament fins a arribar a unes condicions d'empenta mínima. L'empenta activa es defineix com la resultant de les empentes unitàries σ'_a, que s'ha determinat mitjançant les fórmules:

$$\sigma'_a = K_A \sigma'_V - 2 \cdot c' \cdot \sqrt{K_A}$$

$$K_A = tg^2\left(\frac{\pi}{4} - \frac{\varphi}{2}\right)$$

essent ϕ l'angle de fregament intern del terreny, c' la cohesió i σ'_v la tensió efectiva vertical, de valor $\gamma' \cdot z$, essent γ' el pes específic efectiu del terreny i z l'altura del punt considerat respecte la rasant del terreny en la seva escomesa a l'element de contenció.

Empenta passiva:

Quan l'element de contenció és comprimit contra el terreny per les càrregues transmeses per una estructura o un altre efecte similar fins a arribar a unes condicions de màxima empenta.

L'empenta passiva es defineix com la resultant de les empentes unitàries σ'_p, que s'ha determinat mitjançant les següents fórmules:

$$\sigma'_p = K_P \sigma'_V + 2 \cdot c' \sqrt{K_P}$$

$$K_P = tg^2\left(\frac{\pi}{4} + \frac{\varphi}{2}\right)$$

essent ϕ l'angle de fregament intern del terreny, c' la cohesió i σ'_v la tensió efectiva vertical, de valor $\gamma' \cdot z$, essent γ' el pes específic efectiu del terreny i z l'altura del punt considerat respecte la rasant del terreny en la seva escomesa a l'element de contenció.

Per a la consideració de les sobrecàrregues d'ús actuants a la coronació dels elements de contenció s'ha considerat una altura de terres equivalent sobre la rasant, tenint en compte la densitat del material contingut.

$$He = \frac{q}{\gamma}$$

essent γ el pes específic del terreny contingut.

Per a la consideració de la resta d'estats de sobrecàrrega diferents de l'uniforme repartida s'ha utilitzat la formulació proposada a l'apartat 6.2.7 del DB SE-C.

S'ha considerat una llei d'empentes en forma acumulativa, considerant cada estrat com una sobrecàrrega per al subjacent.

L'efecte de l'aigua intersticial s'ha considerat mitjançant el mètode de les pressions efectives.

2.4.2. Accions variables

Són les accions que compleixen que la seva variació en el temps, no és monòtona ni menyspreable respecte el valor mig. Es contemplen dins d'aquesta categoria les sobrecàrregues d'ús, les accions sobre les baranes i elements divisoris, l'acció del vent, les accions tèrmiques i l'acció que produeix l'acumulació de neu.

2.4.2.1. Sobrecàrregues d'ús

La sobrecàrrega d'ús és el pes de tot el que pot gravitar sobre l'edifici degut al seu ús.

S'ha considerat, pel càlcul dels esforços en els elements estructurals, l'aplicació d'una càrrega distribuïda uniformement, adoptant els valors característics de la taula 3.1 del DB SE-AE. Per les comprovacions locals de capacitat portant s'ha considerat una càrrega concentrada actuant a qualsevol punt de la zona afectada. Aquesta càrrega concentrada s'ha considerat actuant simultàniament amb la càrrega uniformement repartida en les zones d'ús de trànsit i aparcament de vehicles lleugers, i de manera independent i no simultània amb ella a la resta de casos descrits a la taula anterior.

En el cas de balcons volats s'ha considerat una sobrecàrrega lineal repartida actuant a les vores de valor 2kN/m.

S'ha realitzat la comprovació amb alternança de càrregues en elements crítics tals com vols importants o zones d'aglomeració.

Pel càlcul d'elements portants horitzontals i verticals s'ha realitzat la reducció de sobrecàrrega permesa en l'apartat 3.1.2 del DB SE-AE.

2.4.2.2. Accions sobre baranes i elements divisoris

Pel càlcul dels elements estructurals de l'edifici s'ha tingut en compte l'aplicació d'una força horitzontal a una distància de 1.20 metres sobre la vora superior de l'element, generant un moment flector sobre els forjats en el cas de baranes. El valor de la força horitzontal s'ha determinat en base a l'estipulat a la taula 3.3 del DB SE-AE.

2.4.2.3. Vent

Les càrregues de vent són les produïdes per la incidència del vent sobre els elements exposats a ell. Per a la seva determinació es considera que aquest actua perpendicularment a la superfície exposada amb una pressió estàtica q_e que es pot expressar com a:

q_e $q_b \cdot c_e \cdot c_p$, essent:
q_b Pressió dinàmica del vent.
c_e Coeficient d'exposició, en funció de l'altura de l'edifici i del grau d'aspresa de l'entorn.
c_p Coeficient eòlic o de pressió, en funció de la forma.

Per a la determinació de la pressió dinàmica del vent (q_b) s'utilitza la simplificació proposada pel DB SE-AE per tot el territori espanyol, adoptant el valor de 0.5kN/m^2.

Per a la determinació del coeficient d'exposició s'ha considerat el grau d'aspresa de l'entorn i l'altura en cada punt segons la taula 3.4 del DB SE-AE.

Per a la determinació del coeficient eòlic o de pressió s'ha considerat l'esveltesa en el pla paral·lel al vent segons la taula 3.5 del DB SE-AE.

En el cas que es detalla, els paràmetres considerats han estat els que s'expliciten tot seguit:

Grau d'aspresa d'entorn considerat	-	IV
Altura màxima de l'edifici	m	11.00
Coeficient d'exposició **[c_e (11,00m)]**	-	1.80
Pressió dinàmica del vent, q_b	kN/m²	0.50
Esveltesa	-	0,75
Coeficients eòlics:		
c_p:	-	0.80
c_s:	-	-0.40

Cal especificar que el coeficient d'exposició s'ha adaptat a l'altura dels diferents punts de l'edifici exposats al vent.

2.4.2.4. Accions tèrmiques

Les accions tèrmiques han estat considerades en el projecte en els casos en que s'ha estimat possible l'existència d'un gradient tèrmic o que les dimensions d'un determinat element continu d'estructura han sobrepassat els valors límit que estableix la normativa al respecte (40 m.). Per això s'ha sotmès a l'estructura a l'acció tèrmica causada per un increment de temperatura que correspon al que estableix la norma DB SE-AE en els articles 3.4.1 i 3.4.2. Per elements exposats a la intempèrie s'ha pres com a temperatures extremes màximes i mínimes les que consten a "CTE DB SE-AE Anejo E. Datos climáticos".

Els coeficients de dilatació tèrmica adoptats s'especifiquen quan es fa referència a les característiques dels materials.

2.4.2.5. Neu

Segons el DB SE-AE, el valor de la càrrega de neu per unitat de superfície pot determinar-se amb la fórmula:

$$q_n = \mu \cdot s_k$$

essent μ el coeficient de forma la coberta, i s_k el valor característic de la càrrega de neu sobre un terreny horitzontal.

En cobertes planes i terreny horitzontal el coeficient de forma pren el valor μ=1. A la localitat de Lleida, el valor característic de la càrrega de neu pren el valor s_k=0,50 kN/m^2.

Amb aquests valors s'ha considerat una sobrecàrrega de neu en les zones desprotegides de valor 0,50 kN/m^2.

2.4.3. Accions accidentals

2.4.3.1. Sisme

En la determinació de les accions sísmiques s'ha considerat la Norma de Construcción Sismorresistente: Parte General y Edificación, NCSE-02.

La norma esmentada, en el seu article 1.2., estableix una classificació de les construccions en funció del seu ús, segons el criteri següent:

- *De moderada importància:* són les que presenten una baixa probabilitat de que el seu col·lapse per causa d'un terratrèmol pugui causar víctimes, interrompre un servei primari o produir danys econòmics rellevants a tercers.
- *De normal importància:* són aquelles la destrucció de les quals per causa d'un terratrèmol pot ocasionar víctimes, interrompre un servei col·lectiu o produir importants pèrdues econòmiques, sense que en cap cas es tracti d'un servei imprescindible ni pugui donar lloc a efectes catastròfics.
- *D'especial importància:* són aquelles la destrucció de les quals per causa d'un terratrèmol pugui interrompre un servei imprescindible o donar lloc a efectes catastròfics.

Donades les característiques d'ús de l'edifici, aquest s'ha catalogat, segons l'anterior criteri, de:

Normal importància.

L'estructura dissenyada, per disposar d'una capa superior armada, monolítica i enllaçada a l'estructura en la totalitat de la superfície de cada planta, es considera de pòrtics ben travats entre sí en totes les direccions.

Per altra banda, l'acceleració sísmica de càlcul, a_c, d'acord amb l'article 2.2 de la referida norma, es calcula segons l'expressió:

$$a_c = S\rho\, a_b$$

on:

a_c és l'acceleració sísmica de càlcul,
a_b és l'acceleració sísmica bàsica,
ρ és el coeficient de risc i
S és el coeficient d'amplificació del terreny.

Pel cas objecte present, els anteriors valors han resultat:

- Acceleració sísmica bàsica, a_b, i coeficient de risc, ρ:

  Localitat: Lleida
  a_b: <0.04g
  ρ: 1.0

D'acord amb l'article 1.2.3 de la NCSE-02, donada la classificació de la construcció, la consideració de monolitisme de la seva estructura i els valors de l'acceleració sísmica bàsica i acceleració sísmica de càlcul determinades:

Si han estat considerades les repercussions produïdes per l'acció sísmica en l'estructura.

2.4.3.2. Foc

Les càrregues de foc s'han analitzat considerat els ELU en la hipòtesi accidental. En les zones de trànsit destinades als serveis de protecció contra incendis, s'ha considerat una acció de:

20kN/m^2 disposats en una superfície de 3m d'ample i 8m de llarg, a qualsevol de les posicions d'una banda de 5m d'ample i en les zones de maniobra per on es preveu el pas d'aquest tipus de vehicles.

Per a comprovacions locals de resistència s'ha considerat una càrrega independent de l'anterior, de 100kN actuant en un diàmetre de 20cm sobre el paviment acabat, en el punt més desfavorable.

2.4.3.3. Impacte

Les càrregues de impacte s'han analitzat considerat els ELU en la hipòtesi accidental Per la consideració de les accions d'impacte s'ha determinat la càrrega estàtica equivalent del cos que impacte, considerant el teorema de la conservació de l'energia mecànica.

S'ha considerat l'impacte de vehicles en els elements estructurals de les zones de trànsit.

S'ha considerat l'impacte del contrapès dels aparells elevadors en els elements estructurals que són susceptibles de rebre'l, tal com fossats penjats d'ascensor.

2.4.4. Estats de càrrega considerats

A continuació es resumeixen els estats de càrrega considerats en cada sostre o zona de sostre en base a les accions establertes en l'apartat anterior.

Zona		Soterrani	Nous sostres interiors	Passera fusta
Tipus de sostre	-	Unidireccional	Col·laborant	Llosa
Gruix	cm	18+5	6+6	20
Càrregues				
Pes propi	kN/m²	3.00	2.25	1.00
C. permanents	kN/m²	1.00	1.00	1.00
Ús	kN/m²	5.00	5.00	5.00
Neu	kN/m²	0.00	0.00	0.00
TOTAL	**kN/m²**	**9.00**	**8.25**	**7.00**
C. concentrada	kN	2.00	2.00	2.00

2.5. Coeficients de seguretat

Els coeficients de seguretat adoptats afecten tant a les característiques mecàniques dels materials, com a les accions que sol·liciten a l'estructura. Ambdues tipologies es detallen a continuació.

2.5.1. Coeficients de minoració de resistències dels materials

Els coeficients de minoració de resistència graven de forma diferent als elements en funció de diversos paràmetres, el més rellevant dels quals és el tipus de material que els constitueix. Per a cada cas es té:

2.5.1.1. Formigó armat

Per a la determinació dels coeficients de minoració de resistència del formigó armat fa falta distingir el que s'aplica directament sobre el formigó, γc, i el que ho fa sobre l'acer d'armar i el de pretesar, γs.

Situació de projecte	Formigó γ_c	Acer γ_s
Persistent o transitòria	1.50	1.15
Accidental	1.30	1.00

2.5.1.2. Acer laminat

S'han adoptat els següents valors:

γ_{M0} = 1.05 relatiu a la plastificació del material.
γ_{M1} = 1.05 relatiu a fenòmens d'inestabilitat.
γ_{M2} = 1.25 relatiu a resistència última del material o secció, i a medis d'unió.
γ_{M3} = 1.10 relatiu a la resistència al lliscat d'unions amb cargols pretesats en ELS.
γ_{M3} = 1.25 relatiu a la resistència al lliscat d'unions amb cargols pretesats en ELU.
γ_{M3} = 1.40 relatiu a la resistència al lliscat d'unions amb cargols pretesats en ELU, en el cas de forats ovals o amb sobre mesura.

2.5.1.3. Fàbrica de maó

S'ha considerat un coeficient de seguretat de γ_M = 3.0, per al qual s'ha tingut en compte una categoria d'execució C, i una categoria del control de fabricació de **II**. El coeficient s'ha establert en base a la taula 4.8 del DB SE-F.

2.5.2. Coeficients de majoració d'accions

Paral·lelament als anteriors, els de majoració d'accions depenen del material. Amb aquest criteri s'observen els coeficients que a continuació es detallen.

2.5.2.1. Formigó armat

Segons tipifica la CE, els coeficients de majoració considerats per a un nivell d'execució normal són els que es relacionen en la taula 1 per als Estats Límit Últim (ELU) i en la taula 2 per als Estats Límit de Servei (ELS).

Tipus d'Acció	Situació Persistent o Transitòria		Situació Accidental	
	Efecte Favorable	Efecte Desfav.	Efecte Favorable	Efecte Desfav.
Permanent	γ_G=1.00	γ_G=1.35	γ_G=1.00	γ_G=1.00
Pretesat	γ_P=1.00	γ_P=1.00	γ_P=1.00	γ_P=1.00
Permanent de valor no constant	γ_{G^*}=1.00	γ_{G^*}=1.50	γ_{G^*}=1.00	γ_{G^*}=1.00
Variable	γ_Q=0.00	γ_Q=1.50	γ_Q=0.00	γ_Q=1.00
Accidental	-	-	γ_A=1.00	γ_A=1.00

Taula 1: Coeficients de majoració de càrregues en elements de formigó armat i pretesat. Estats Límits Últims

Tipus d'Acció		Efecte favorable	Efecte desfavorable
Permanent		γ_G=1.00	γ_G=1.00
Pretesat	Armadura pretesa	γ_P=0.95	γ_P=1.05
	Armadura posttesa	γ_P=0.90	γ_P=1.10
Permanent de valor no constant		γ_{G^*}=1.00	γ_{G^*}=1.00
Variable		γ_Q=0.00	γ_Q=1.00

Taula 2: Coeficients de majoració de càrregues en elements de formigó armat i pretesat. Estats Límits de Servei.

2.5.2.2. Acer laminat i fusta

En relació als coeficients γc que graven en les estructures d'acer, es consideren els que estableix el Documento Básico SE Seguridad estructural, a la taula 4.1 del capítol 4.

Tipus de verificació		Situació Persistent o Transitòria	
		Efecte desfavorable	Efecte favorable
Resistència	Permanents		
	Pes propi	1.35	0.80
	Empenta del terreny	1.35	0.70
	Pressió aigua	1.20	0.90
	Variable	1.50	0.00
Estabilitat		Desestabil.	Estabilitzadora
	Permanents		
	Pes propi	1.10	0.90
	Empenta del terreny	1.35	0.80
	Pressió aigua	1.05	0.95
	Variable	1.50	0.00

Taula 3: Coeficients parcials γ de seguretat per a accions.

2.6. Hipòtesis de càlcul

Les hipòtesis de càlcul contemplades per a l'anàlisi de l'estructura que es presenta han estat diverses, en funció del material constituent d'un element o part de l'estructura, principalment. D'aquest mode es tenen els següents quadres d'hipòtesis considerades per a Estats Límit Últims (ELU) i Estats Límit de Servei (ELS).

2.6.1. Estructures de formigó armat i pretesat.

Han estat considerades les que tipifica annex 18 del CE, segons el detall:

- Per a Estats Límit Últims. Les situacions de projecte s'han abordat a partir dels següents criteris:

Situacions persistents o transitòries:

$$\sum_{j\geq 1}\gamma_{G,j}G_{k,j}+\sum_{j\geq 1}\gamma_{G^*,j}G^*_{k,j}+\gamma_P P_k+\gamma_{Q,1}Q_{k,1}+\sum_{i>1}\gamma_{Q,i}\psi_{0,i}Q_{k,i}$$

Situacions accidentals:

$$\sum_{j\geq 1}\gamma_{G,j}G_{k,j}+\sum_{j\geq 1}\gamma_{G^*,j}G^*_{k,j}+\gamma_P P_k+\gamma_A A_k+\gamma_{Q,1}\psi_{1,1}Q_{k,1}+\sum_{i>1}\gamma_{Q,i}\psi_{2,i}Q_{k,i}$$

Situacions sísmiques:

$$\sum_{j\geq 1}\gamma_{G,j}G_{k,j}+\sum_{j\geq 1}\gamma_{G^*,j}G^*_{k,j}+\gamma_P P_k+\gamma_A A_{E,k}+\sum_{i\geq 1}\gamma_{Q,i}\psi_{2,i}Q_{k,i}$$

- Per a Estats Límit de Servei. Les diferents situacions de projecte en general s'han abordat amb els següents criteris:

Combinació poc probable o característica:

$$\sum_{j\geq 1}\gamma_{G,j}G_{k,j}+\sum_{j\geq 1}\gamma_{G^*,j}G^*_{k,j}+\gamma_P P_k+\gamma_{Q,1}Q_{k,1}+\sum_{i>1}\gamma_{Q,i}\Psi_{0,1}Q_{k,i}$$

Combinació freqüent:

$$\sum_{j\geq 1}\gamma_{G,j}G_{k,j}+\sum_{j\geq 1}\gamma_{G^*,j}G^*_{k,j}+\gamma_P P_k+\gamma_{Q,1}\Psi_{1,1}Q_{k,1}+\sum_{i>1}\gamma_{Q,i}\Psi_{2,i}Q_{k,i}$$

Combinació quasi-permanent:

$$\sum_{j\geq 1}\gamma_{G,j}G_{k,j}+\sum_{j\geq 1}\gamma_{G^*,j}G^*_{k,j}+\gamma_P P_k+\sum_{i>1}\gamma_{Q,i}\Psi_{2,i}Q_{k,i}$$

on:

$G_{k,j}$	Valor característic de les acciones permanents
$G^*_{k,j}$	Valor característic de les accions permanents de valor no constant
P_k	Valor característic de l'acció del pretesat
$Q_{k,1}$	Valor característic de l'acció variable determinant
$\psi_{o,i}\,Q_{k,i}$	Valor representatiu de combinació de les accions variables concomitants
$\psi_{1,1}\,Q_{k,1}$	Valor representatiu freqüent de l'acció variable determinant
$\psi_{2,i}\,Q_{k,i}$	Valors representatius quasi permanents de les accions variables amb l'acció determinant o amb l'acció accidental
A_k	Valor característic de l'acció accidental
$A_{E,k}$	Valor característic de l'acció sísmica

2.6.2. Estructures d'acer laminat, obra de fàbrica i fusta

Han estat considerades les que tipifiquen la DB-SE ", Documento Básico SE Seguridad estructural" en el seu article 4.2.2 i 4.3.2, segons el detall:

- Per a Estats Límit Últims. Les situacions de projecte s'han abordat a partir dels següents criteris:

Situacions persistents o transitòries:

$$\sum_{j\geq 1}\gamma_{G,j}G_{k,j}+\sum_{j\geq 1}\gamma_{G*j}G^*_{k,j}+\gamma_{Q,1}Q_{k,1}+\sum_{i>1}\gamma_{Q,i}\,\psi_{0,i}Q_{k,i}$$

Situacions accidentals:

$$\sum_{j\geq 1} \gamma_{G,j} G_{k,j} + \sum_{j\geq 1} \gamma_{G^*,j} G^*_{k,j} + \gamma_A A_k + \gamma_{Q,1}\psi_{1,1} Q_{k,1} + \sum_{i>1} \gamma_{Q,i}\psi_{2,i} Q_{k,i}$$

Situacions sísmiques:

$$\sum_{j\geq 1} \gamma_{G,j} G_{k,j} + \sum_{j\geq 1} \gamma_{G^*,j} G^*_{k,j} + \gamma_A A_{E,k} + \sum_{i\geq 1} \gamma_{Q,i}\psi_{2,i} Q_{k,i}$$

- Per a Estats Límit de Servei. Les diferents situacions de projecte en general s'han abordat amb els següents criteris:

Combinació característica

$$\sum_{j\geq 1} \gamma_{G,j} G_{k,j} + \sum_{j\geq 1} \gamma_{G^*,j} G^*_{k,j} + \gamma_{Q,1} Q_{k,1} + \sum_{i>1} \gamma_{Q,i}\Psi_{0,1} Q_{k,i}$$

Combinació freqüent

$$\sum_{j\geq 1} \gamma_{G,j} G_{k,j} + \sum_{j\geq 1} \gamma_{G^*,j} G^*_{k,j} + \gamma_{Q,1}\Psi_{1,1} Q_{k,1} + \sum_{i>1} \gamma_{Q,i}\Psi_{2,i} Q_{k,i}$$

Combinació quasi permanent

$$\sum_{j\geq 1} \gamma_{G,j} G_{k,j} + \sum_{j\geq 1} \gamma_{G^*,j} G^*_{k,j} + \sum_{i>1} \gamma_{Q,i}\Psi_{2,i} Q_{k,i}$$

on:

$G_{k,j}$ Valor característic de les accions permanents
$G^*_{k,j}$ Valor característic de les accions permanents de valor no constant
$Q_{k,1}$ Valor característic de l'acció variable determinant
$\psi_{o,i}\, Q_{k,i}$ Valor representatiu de combinació de les accions variables concomitants
$\psi_{1,1}\, Q_{k,1}$ Valor representatiu freqüent de l'acció variable determinant
$\psi_{2,i}\, Q_{k,i}$ Valors representatius quasi permanents de les acciones variables amb l'acció determinant o amb l'acció accidental
A_k Valor característic de l'acció accidental
$A_{E,k}$ Valor característic de l'acció sísmica

2.7. Mètodes de càlcul

Per a la determinació dels esforços en els elements estructurals s'han utilitzat, genèricament, els postulats bàsics de l'elasticitat i la resistència de materials, aplicant-los de forma diversa i a través de diferents metodologies, en funció de l'element o conjunt a analitzar, tal i com es detalla a continuació.

D'altra banda, per a la comprovació de les seccions de formigó, s'han utilitzat les bases del càlcul en trencament, considerant que el material treballa en règim plàstic, contemplant, d'aquesta manera, les fissures per tracció i l'elasto-plasticitat en compressió, segons s'ha especificat en l'apartat segon d'aquesta Memòria. Per a la comprovació de les seccions d'acer, en general s'utilitzen les bases del càlcul elàstic, encara que en algunes unions es contemplen puntualment les consideracions del càlcul elasto-plàstic.

L'especificació de les metodologies utilitzades per a les anàlisis dels diversos tipus estructurals es detalla a continuació.

2.7.1. Estructures de barres

Llur anàlisi es porta a terme mitjançant el càlcul matricial d'estructures definides a l'espai.

Per a la determinació de les matrius de rigidesa de les barres es contemplen els dos teoremes de Mohr, la llei de Hooke i la teoria de la torsió de Saint Venant. Tot això permet relacionar tots el moviments possibles dels extrems de les barres amb els esforços que els provoquen.

En els casos que l'esveltesa de l'estructura és determinant, s'utilitza també el càlcul matricial, encara que basat en la formulació de l'equació d'equilibri de l'estructura sota les consideracions de la teoria en segon ordre, deduint les matrius de rigidesa de les barres i els vectors d'accions en funció de l'esforç axial que les sol·licita. El procés no lineal plantejat es resol mitjançant una aproximació pel mètode de Newton-Raphson.

2.7.2. Lloses contínues

Per a l'anàlisi de plaques i lloses tant massisses com alleugerades (forjats reticulars i tipus sandvitx) i sol·licitades a càrrega transversal s'ha realitzat una aproximació mitjançant el mètode dels elements finits, en règim lineal. Per això ha estat utilitzada la teoria de flexió de Reissner-Mindlin, que té en compte la deformació transversal per tallant. Per a l'anàlisi de plaques gruixudes, per a les que la relació llum/cantell és menor que 10, s'ha utilitzat la teoria directament; en canvi, per a l'anàlisi de les plaques primes, per a les que la relació llum/cantell és igual o superior a 10, s'ha utilitzat una variació sobre la teoria, imposant la condició de deformació per tallant constant en els elements, el que permet abordar l'anàlisi segons un plantejament de continuïtat C_o, eliminant a la vegada l'efecte de bloqueig de la solució per tallant.

L'anàlisi de plaques primes ha estat realitzat mitjançant una discretització basada en els elements de la família DK; això és, l'element triangular DKT (Discrete Kirchhoff Triangular), de tres nodes i nou graus de llibertat, i l'element DKQ (Discrete Kirchhoff Quadrilateral), de quatre nodes i dotze graus de llibertat, indistintament. L'anàlisi de plaques gruixudes s'ha abordat mitjançant l'element quadràtic de la família serendípita, de vuit nodes i 24 graus de llibertat, i l'element de Dvorkin-Bathe, de quatre nodes i dotze graus de llibertat.

2.7.3. Murs pantalla i murs de contenció

Per l'anàlisi de l'estabilitat dels murs de contenció i dels murs pantalla s'ha utilitzat la teoria d'empentes actives i passives de Rankine, sobre un model basat amb el mètode de Winkler.

Per això, s'ha discretitzat la pantalla de contenció i s'ha sol·licitat, per un costat, a les empentes corresponents a cada fase constructiva i, per altre, a la reacció que provoca el seu encastament sobre un semiespai elasto-plàstic. En el cas del càlcul de murs de contenció convencionals, el suport s'ha resolt directament mitjançant una sabata, en el cas de les anàlisis dels murs pantalla, mitjançant el seu encastament en el terreny.

2.7.4. Estabilitat de talussos

Per la determinació de l'estabilitat dels talussos s'ha utilitzat el mètode de l'equilibri de masses de terra discretes, suposant diversos traçats de superfícies de trencament cilíndriques i obtenint el de menor coeficient de seguretat. Aquest coeficient sempre ha resultat superior al valor 1.80

2.7.5. Comprovació de perfileria metàl·lica

La comprovació de la perfileria metàl·lica s'ha portat a terme en base a les consideracions de la norma "DB-SE-A, Documento Básico SE Seguridad Estructural Acero", segons mètodes elàstics i anelàstics.

2.7.6. Armat de seccions de formigó armat i pretesat

L'armat de seccions de formigó s'ha realitzat en trencament, considerant el diagrama σ-ε que es detalla en el present apartat d'aquesta memòria.

Mitjançant aquesta metodologia, s'han analitzat els casos de flexió simple recta i esbiaixada, flexo-compressió recta i esbiaixada, compressió composta recta i esbiaixada i tracció composta recta o esbiaixada, segons la determinació del pla de deformacions a partir del plantejament de les equacions d'equilibri intern a nivell de secció, compatibles amb les equacions constitutives dels materials.

Per la comprovació a esforços rasants, tipus tallant o moment torsor, s'han utilitzat les consideracions de la norma Código Estructural, CE.

2.8. Programes informàtics de càlcul utilitzats

2.8.1. Processadors. Definició d'esforços i estats tensionals

Robot Structural Analysis (Autodesk Inc). Anàlisi lineal i no lineal d'estructures de barres i làmines pel mètode dels elements finits.

2.8.2. Post-processadors. Comprovació d'estructures

Robot Structural Analysis (Autodesk Inc). Anàlisi lineal i no lineal d'estructures de barres i làmines pel mètode dels elements finits.

Diversos fulls de càlcul (MASALA Consultors) destinats a la verificació i dimensionat de tots els elements resistents i a l'armat i dimensionat de les seccions.

2.9. Criteris de dimensionat

En el dimensionat dels elements que composen l'estructura ha estat considerada la satisfacció dels estats límits últims, ELU i els estats límits de servei, ELS, que es detallen a continuació:

- ELU d'equilibri: els efectes de càlcul estabilitzants sobrepassen als efectes de càlcul desestabilitzants.
- ELU d'esgotament enfront a les sol·licitacions: les forces internes capaces de desenvolupar-se en tota secció de l'estructura igualen o sobrepassen les forces de càlcul que les sol·liciten.
- ELU d'inestabilitat: les forces internes capaces de desenvolupar-se en tota secció de l'estructura igualen o sobrepassen les forces de càlcul que les sol·liciten sumades a les derivades dels efectes de segon ordre o de inestabilitat.
- ELS de fissuració (només en elements de formigó armat i pretesat): l'obertura característica de les fissures, wk, compleix amb els valors definits en la taula 27.2. del CE en funció de la classe d'exposició de l'element
- ELS de deformació: el dimensionat ha estat realitzat en base a l'establert a l'apartat 4.3.3 del DB SE. Això és:

En el cas de considerar la integritat dels elements constructius, considerant les deformacions que es produeixen després de la posada en obra de l'element (totes les càrregues excepte el pes propi de l'element estructural), limitant-les als valors exposats a la taula següent:

Tipus de tancament	Valor fletxa/llum
Pisos amb envans fràgils o paviments rígids sense juntes	1/500
Pisos amb envans ordinaris o paviments rígids amb juntes	1/400
Resta dels casos	1/300

En el cas de tenir en compte el confort dels usuaris, considerant les deformacions produïdes per les accions de curta durada (accions variables), limitant-les a L/350 (essent L la llum de l'element).

En el cas de considerar l'aparença de l'obra, considerant les deformacions produïdes per qualsevol combinació d'accions quasipermanent, limitant-les al menor L/300 o L/500 +1cm (essent L la llum de l'element).

Pel cas particular de sostres de formigó s'ha limitat la fletxa activa a 1cm.

En el cas de desplaçaments horitzontals, s'ha considerat un desplom relatiu entre plantes de 1/300 i un desplom total de 1/500 respecte l'alçada de tot l'edifici.

- ELS de vibracions: Les estructures i els seus elements susceptibles de patir vibracions per efecte rítmic de les persones han estat dissenyats amb modes propis de vibració majors que els que es mostren a la taula següent.

Tipologia d'edifici	**Freqüència mín.** Hz
Gimnasos, palaus d'esports, estadis	8.0
Sales de festes i concerts sense seients	7.0
Centres comercials i locals de pública concurrència sense seients fixes	5.0
Sales d'espectacles amb seients fixes	3.4
Passeres	4.5

La resta d'elements estructurals han estat dissenyats amb un primer mode de vibració de valor pròxim als 3,00Hz.

Igualment s'ha tingut en consideració els requeriments de protecció contra incendis establerts a la instrucció *Código Estructural*, sempre que no entrin en contradicció amb les especificacions del DB-SI, secció SI 6. Amb aquests documents s'ha establert el recobriment necessari per als elements de formigó i la massivitat necessària per als elements d'acer laminat per tal de garantir les resistències establertes a les normes esmentades i en el projecte d'activitats de l'edifici.

3. Procés constructiu

Es destaquen diversos processos constructius d'actuacions singulars:

Apeuament mur caixa escènica:

- Execució de la fonamentació dels nous pilars
- Execució dels nous pilars, degudament vinculats als sostres intermedis.
- Execució cindri apuntalament.
- Nous travessers a través del mur a apeuar.
- Obertura rasa per a muntatge del nou perfil.
- Muntatge del nou perfil
- Ataconat
- Desmuntatge cindris.

Tirants existents

- Obertura de cales en sostre per descobrir-los.
- Soldar noves estructures de xapa degudament ataconades a les jàsseres de formigó.
- Tall dels tirants, en els trams que correspongui
-

Nous sostres intermedis:

- Apuntalament dels sostres
- Actuacions als murs de càrrega
- Enderroc parcial dels sostres, mantenint alguns elements de l'estructura per a trave dels paraments verticals.
- Execució dels nous sostres.
- Enderroc de les parts de sostres existents pendents d'enderroc.

De forma general, tot element estructural ha de mantenir-se apuntalat fins que hagi assolit la resistència prevista en projecte, i que mai es sol·licitaran els elements a situacions de càrrega més desfavorables que les previstes, tal i com fixen els Plecs de Condicions corresponent.

4. Manteniment de l'estructura

4.1. Elements constituïts per acer laminat

Les estructures d'acer tradicionalment són les que comporten major repercussió quant a les tasques relatives al seu manteniment, donada la major inestabilitat del material a tenor de la seva estructura molecular. Principalment, el manteniment haurà de fer front a l'oxidació i a la corrosió.

Per això, s'ha de protegir l'estructura de la intempèrie mitjançant els elements constructius especificats en projecte, en les condicions que fixen els Plecs de Condicions adjunts.

Per preservar la seva durabilitat, l'estructura s'haurà de sotmetre a un programa d'inspecció i manteniment concret en base als següents preceptes:

- Control general del comportament de l'estructura
  - Inspecció convencional cada 10 anys. S'examinarà amb especial atenció l'existència de símptomes de danys estructurals que es manifestin en danys en els elements inspeccionats (fissures en tancaments a causa de deformacions...). També s'identificaran danys potencials (humitats, condensacions, ús inadequat...).
  - Inspecció cada 15 anys. Amb objecte de descobrir danys de caràcter fràgil, que encara no afectin a altres elements no estructurals (tancaments...). En aquest cas s'observaran situacions on puguin produir-se lliscaments no previstos d'unions cargolades, corrosions localitzades...
- Control de l'estat de conservació del material

  Es distingirà segons la classificació de l'estructura, en funció de la seva exposició:
  - L'estructura metàl·lica o l'element és interior o no exposat a agents ambientals nocius. (Classes d'exposició C_1 i C_2 segons taula 80.1.a). Haurà de realitzar-se una revisió de l'estructura cada cinc anys, detectant punts d'inici de l'oxidació. En ells i en la zona confrontant haurà d'aixecar-se el material degradat i protegir la zona deteriorada mitjançant la imprimació local de pintura antioxidant, com a mínim de les mateixes característiques que la utilitzada en l'obra. Cada 15 anys s'haurà de procedir a una revisió exhaustiva de tota l'estructura, realitzant un posterior pintat total de la mateixa amb un material com a mínim de les mateixes característiques que l'utilitzat en l'obra.
  - L'estructura metàl·lica o element és exterior o queda en un ambient d'agressivitat moderada. (Classe d'exposició C_3 segons taula 80.1.a). Haurà de realitzar-se una revisió de l'estructura cada tres anys, detectant punts d'inici de l'oxidació. En ells i en la zona confrontant haurà d'aixecar-se el material degradat i protegir la zona deteriorada mitjançant la imprimació local de pintura antioxidant, com a mínim de les mateixes característiques que la utilitzada en l'obra. Cada 10 anys s'haurà de procedir a una revisió exhaustiva de tota l'estructura, realitzant un posterior pintat total de la mateixa amb un material com a mínim de les mateixes característiques que l'utilitzat en l'obra.
  - L'estructura metàl·lica és exterior i exposada a un ambient d'agressivitat elevada i extrema (Classe d'exposició C_4, C_5 i CX segons taula 80.1.a). Haurà de realitzar-se una revisió anual de l'estructura, detectant punts d'inici de l'oxidació. En ells i en la zona confrontant haurà d'aixecar-se el material degradat i protegir la zona deteriorada mitjançant la imprimació local de pintura antioxidant, com a mínim de les mateixes característiques que la utilitzada en l'obra. Cada cinc anys s'haurà de procedir a una revisió exhaustiva de tota l'estructura, realitzant un posterior pintat total de la mateixa amb un material com a mínim de les mateixes característiques que l'utilitzat en l'obra.

Les inspeccions es coordinaran fent coincidir els dos conceptes: comportament de l'estructura i conservació del material.

En el present cas, la classe d'exposició és de tipus C2.

Designació	Pèrdua de massa per unitat de superfície/pèrdua de gruix en el primer any, acers amb contingut baix de carboni		
	Classe d'exposició a la corrosió atmosfèrica.	Pèrdua de massa g/m^2	Pèrdua de gruix µm
C1	Molt baixa	≤10	≤1.3
C2	Baixa	>10 fins a 200	>1.3 fins a25
C3	Mitja	>200 fins a 400	>25 fins a 50
C4	Alta	>400 fins a 650	>50 fins a 80
C5-I	Molt alta (Industrial)	>650 fins a 1500	>80 fins a 200
C5-M	Molt alta (marina)	>650 fins a 1500	>80 fins a 200

Taula 4 Pèrdua de massa en funció de l'exposició

4.2. Estructures de formigó

Les parts de l'estructura constituïdes per formigó armat s'hauran de sotmetre també a un programa de manteniment, de manera molt semblant al definit per a l'estructura metàl·lica, ja que el major número de patologies del formigó armat són conseqüència o es manifesten a l'iniciar-se el procés de corrosió de les seves armadures. Bàsicament, doncs, el manteniment haurà d'afrontar la prevenció de la l'oxidació i la corrosió d'aquests elements.

Per preservar la seva durabilitat, l'estructura s'haurà de sotmetre a un programa de manteniment concret en base als següents preceptes:

4.2.1. L'estructura de formigó és interior

Classe d'exposició X0 segons taula 27.1.a del capítol 7, Articulo 27 del Código Estructural. Serà necessària una revisió dels elements als dos anys d'haver estar construïts i després establir una revisió dels mateixos cada 10 anys amb objecte de detectar possibles fissures, carbonatacions o anomalies dels paraments.

Si aquestes fissures resulten visibles l'observador, serà convenient injectar-les i protegir-les amb algun tipus de resina epoxi, per evitar l'oxidació de les armadures. Així mateix, si s'observen zones amb profunditats de carbonatació anòmales, hauran de protegir-se mitjançant pintures protectores anti-carbonatació.

4.2.2. L'estructura de formigó és exterior

Estructura exterior o que queda immersa en un ambient humit. (Classe d'exposició XC1, XC2, XC3, XC4, XF1 i XF3 segons taula 27.1.a, del *Código Estructural*) En aquest cas serà precisa una revisió dels elements a l'any d'haver estat construïda i després establir una revisió dels mateixos cada dos anys amb objecte de detectar possibles fissuracions, carbonatacions o anomalies dels paraments.

Si aquestes fissuracions resulten visibles a l'observador, serà convenient injectar-les i protegir-les amb algun tipus de resina epoxi, per evitar l'oxidació de les armadures. Així mateix, si s'observen zones amb profunditats de carbonatació anòmales, hauran de protegir-se mitjançant pintures protectores anti-carbonatació.

4.2.3. L'estructura de formigó en ambient exposat

L'estructura de formigó queda exposada a un ambient d'agressivitat elevada (tota la resta no exposades anteriorment i que es detallen en la taula 27.1.a del *Código Estructural*). En aquest cas serà precisa una revisió dels elements a sis mesos d'haver estat construït. Posteriorment es sotmetrà a l'estructura a un programa de revisions bianual amb objecte de detectar possibles fissuracions, carbonatacions o anomalies dels paraments.

Si aquestes fissures resulten visibles a l'observador, serà convenient injectar-les i protegir-les amb algun tipus de resina epoxi, per evitar l'oxidació de les armadures. Així mateix, si s'observen zones amb profunditats de carbonatació anòmales, hauran de protegir-se mitjançant pintures protectores anti-carbonatació.

Serà, a més, preceptiva una nova imprimació de pintura anticarbonatació cada cinc anys, llevat justificació expressa del fabricant de la pintura en relació a altre calendari, que no excedirà dels 10 anys.

5. Higiene, salut i medi ambient

Es considerarà aquest requisits segons s'indica en el CE en el cas que la propietat no ho hagi establert. Es recorda que la no consideració d'aquest requisit no obvia, en cap cas, el compliment de la legislació mediambiental vigent en cada cas. Es vetllarà per l'execució de processos que minimitzin l'impacta mediambiental.

6. Normativa utilitzada

6.1. Normativa bàsica

CTE "Código Técnico de la Edificación". Real Decreto 314/2006, (BOE: 28/03/06) (modificación BOE: 25/01/08)

- DB-SE, "Documento Básico SE Seguridad estructural"
- DB-SE-AE, "Documento Básico SE Seguridad estructural Acciones en la edificación"
- DB-SE-C, "Documento Básico SE Seguridad estructural Cimientos"
- DB-SE-A, "Documento Básico SE Seguridad estructural Acero"
- DB-SE-F, "Documento Básico SE Seguridad estructural Fábrica"
- DB-SE-M, "Documento Básico SE Seguridad estructural Madera"
- DB-SI, "Documento Básico Seguridad en caso de Incendio"

Código Estructural. Real Decreto 470/2021 (BOE: 22/08/2008) (modificación BOE: núm.190 del 10/08/21)

NCSE-02, "Norma de construcción sismorresistente: Parte general y edificación". Real Decreto 997/2002 (BOE: 11/10/02)

RC-16, "Instrucción para la recepción de cementos" Real Decreto 256/2016 (BOE: 25/06/2016)

6.2. Normativa complementària

La normativa complementària no és d'obligat compliment però serveix per a resoldre les indefinicions existents en la normativa bàsica. En cas de contradicció sempre preval la normativa bàsica, llevat que es justifiqui (tal i com s'especifica en la mateixa) el no compliment de la mateixa.

EUROCÓDIGO 0: Bases de cálculo de estructuras

- EN 1990. Bases de cálculo de estructuras

EUROCÓDIGO 1: Acciones en estructuras

- EN 1991-1-1. Pesos específicos, pesos propios y sobrecargas
- EN 1991-1-2. Acciones en estructuras expuestas al fuego
- EN 1991-1-3. Cargas de nieve
- EN 1991-1-4. Acciones de viento
- EN 1991-1-5. Acciones térmicas
- EN 1991-1-6. Acciones durante la ejecución
- EN 1991-1-7. Acciones accidentales
- EN 1991-2. Cargas de tráfico en puentes
- EN 1991-3. Acciones inducidas por grúas y maquinaria
- EN 1991-4. Acciones en silos y tanques

EUROCÓDIGO 2: Proyecto de estructuras de hormigón

- EN 1992-1-1. Reglas generales y reglas para edificación

- EN 1992-1-2. Proyecto de estructuras sometidas al fuego
- EN 1992-2. Reglas de diseño en puentes de hormigón
- EN 1992-3. Depósitos y estructuras de contención

EUROCÓDIGO 3: Proyecto de estructuras de acero

- EN 1993-1-1. Reglas generales y reglas para edificios
- EN 1993-1-2. Estructuras expuestas al fuego
- EN 1993-1-3. Perfiles y chapas de paredes delgadas conformadas en frío
- EN 1993-1-4. Aceros inoxidables
- EN 1993-1-5. Placas planas cargadas en plano
- EN 1993-1-6. Láminas
- EN 1993-1-7. Placas planas cargadas transversalmente
- EN 1993-1-8. Uniones
- EN 1993-1-9. Fatiga
- EN 1993-1-10. Tenacidad de fractura y resistencia transversal
- EN 1993-1-11. Cables y tirantes
- EN 1993-1-12. Reglas adicionales para la aplicación de la norma EN 1993 hasta aceros de grado S 700
- EN 1993-2. Puentes de acero
- EN 1993-3-1. Torres y mástiles
- EN 1993-3-2. Chimeneas
- EN 1993-4-1. Silos
- EN 1993-4-2. Depósitos
- EN 1993-4-3. Conducciones
- EN 1993-5. Pilotes y tablestacas
- EN 1993-6. Vigas carril

EUROCÓDIGO 4: Proyecto de estructuras mixtas de hormigón y acero

- EN 1994-1-1. Reglas generales y reglas para edificación
- EN 1994-1-2. Proyecto de estructuras sometidas al fuego
- EN 1994-2. Reglas para puentes

EUROCÓDIGO 5: Proyecto de estructuras de madera

- EN 1995-1-1. Reglas generales y reglas para edificación
- EN 1995-1-2. Estructuras sometidas al fuego
- EN 1995-2. Puentes

EUROCÓDIGO 6: Proyecto de estructuras de fábrica (albañilería)

- EN 1996-1-1. Reglas comunes para estructuras de fábrica y fábrica
- EN 1996-1-2. Proyecto estructural en caso de incendio
- EN 1996-2. Consideraciones de proyecto, selección de materiales
- EN 1996-3. Métodos de cálculo simplificado para estructuras de fábrica

EUROCÓDIGO 7: Proyecto geotécnico

- EN 1997-1. Reglas generales
- EN 1997-2. Investigación de suelo y ensayos

EUROCÓDIGO 8: Proyecto para resistencia al sismo de las estructuras

- EN 1998-1. Reglas generales, acciones de sismo y reglas para edificación
- EN 1998-2. Puentes
- EN 1998-3. Evaluación y modificación de edificios
- EN 1998-4. Silos, depósitos y tuberías
- EN 1998-5. Cimentaciones, estructuras de contención y aspectos geotécnicos
- EN 1998-6. Torres, mástiles y chimeneas

EUROCÓDIGO 9: Proyecto de estructuras de aleación de aluminio

- EN 1999-1-1. Reglas generales
- EN 1999-1-2. Estructuras sometidas al fuego
- EN 1999-1-3. Estructuras sometidas a fatiga
- EN 1999-1-4. Condiciones para láminas conformadas en frío
- EN 1999-1-5. Estructuras laminares

“Manual para el cálculo de Tablestacas”. Ministerio de Obras Públicas y Urbanismo

NTE “Norma Tecnológica de la Edificación”

ROM 0.5-94 “Recomendaciones Geotécnicas para el proyecto de Obras marítimas y Portuarias”. Ministerio de Obras Públicas y Urbanismo (ROM 0.5-94, ROM 05-05)

ROM 0.2-90. “Acciones en el Proyecto de Obras Marítimas y Portuarias en lo que respecta a la acción del viento”

ROM 0.4-95 “Acciones climáticas II: Viento”. Ministerio de Obras Públicas y Urbanismo

7. Declaració de compliment dels documents bàsics

En el disseny i anàlisi dels elements estructurals descrits en el present document s’ha atès a totes les exigències i requeriments estipulats en el Codi Tècnic de l’Edificació (CTE), i en particular als Documents Bàsics que es citen a continuació:

- DB-SE, “Documento Básico SE Seguridad estructural”
- DB-SE-AE, “Documento Básico SE Seguridad estructural Acciones en la edificación”
- DB-SE-C, “Documento Básico SE Seguridad estructural Cimientos”
- DB-SE-A, “Documento Básico SE Seguridad estructural Acero”
- DB-SE-F, “Documento Básico SE Seguridad estructural Fábrica”
- DB-SE-SI, “Documento Básico Seguridad en caso de Incendio”

MASALA Consultors, SLP
Barcelona, Gener 2026

MAI. MEMÒRIA TÈCNICA INSTAL·LACIONS

PROJECTE D'ADEQUACIÓ ARQUITECTÒNICA

PETICIONARI

Ajuntament de Lleida
P2515100B
Plaça Paeria, 1-1
25007, Lleida

PROJECTE

PROJECTE EXECUTIU PER A L'ADEQUACIÓ ALS NOUS USOS DE L'ANTIC CAFÈ DEL TEATRE DEL MUNICIPI DE LLEIDA

ENGINYER

XAVIER ABELLA MELINES
POL MONTFORT PAU

DATA

FEBRER de 2026

C/ Jaume II, 3 bis, Altell D – 25001 Lleida
www.mienginyeria.com
973.09.82.39 / admin@mienginyeria.com

CONTINGUT DEL PROJECTE

1. MEMÒRIA
2. DOCUMENTACIÓ GRÀFICA
3. ANNEX CÀLCULS

1. MEMÒRIA

Contingut

1 DESCRIPCIÓ DEL PROJECTE 3
1.1 Antecedents 3
2 DADES GENERALS 3
3 INSTAL·LACIÓ DE CLIMATITZACIÓ 3
3.1 Objecte 3
3.2 Instal·lació producció de clima 3
3.2.1 Descripció de la instal·lació 3
3.2.2 Prescripcions Reglamentàries 4
3.2.3 Consideracions preliminars 4
3.2.4 Bases de càlcul 4
3.2.5 Mètode de càlcul de les càrregues 5
3.2.6 Equips de producció 5
3.2.7 Equips terminals 6
3.3 INSTAL·LACIÓ DE VENTILACIÓ 6
3.3.1 Sistema de ventilació 6
3.3.2 Mesures adoptades per a l'ús racional de l'energia 6
3.4 JUSTIFICACIÓ DEL REAL DECRETO 1027/2007 RITE 7
3.4.1 Exigència de benestar i Higiene (IT 1.1) 7
3.4.2 Exigència d'eficiència energètica (IT 1.2) 8
3.4.3 Exigència de seguretat (IT 1.3) 11
3.4.4 Manteniment de la instal·lació de clima i ventilació(IT 3) 11
4 INSTAL·LACIÓ DE SUBMINISTRAMENT D'AIGUA 12
4.1 Objecte 12
4.2 Descripció general 12
4.3 Normativa d'aplicació 12
4.4 Criteris i requisits 13
4.5 Execució de la xarxa i els seus elements 13
4.5.1 Escomesa i comptador 13
4.5.2 Unions i juntes 14
4.5.3 Proteccions contra les condensacions 14
4.5.4 Valvuleria 14
4.5.5 Protecció contra retorns 14
4.5.6 Separació respecte altres instal·lacions. Senyalització i estalvi d'aigua. 15
4.6 Dimensionat de la xarxa 15
4.6.1 Escomesa i canonada d'alimentació 15
4.6.2 Bases de càlcul 15
4.7 Posada en servei 18
4.7.1 Condicions generals dels materials 18
4.7.2 Condicions particulars de les conduccions 18
4.7.3 Incompatibilitats 18

4.8 Manteniment i conservació 18
4.8.1 Interrupció del servei 18
4.8.2 Nova posada en servei 18
4.8.3 Manteniment de les instal·lacions 18
5 INSTAL·LACIÓ D'ELECTRICITAT 18
5.1 Objecte....18
5.2 Prescripcions Reglamentàries 19
5.3 Consideracions tècniques 19
5.4 Descripció general de la instal·lació 19
5.5 Quadre General de Distribució i Protecció....20
5.6 Quadres de distribució secundaris....20
5.7 Maniobres....21
5.8 Canalitzacions 21
5.9 Sistemes de protecció....22
5.10 Xarxa de terra 22
5.11 Mecanismes 22
5.12 Càlcul elèctric....23
5.12.1 Bases de càlcul 23
5.12.2 Càlculs de la instal·lació 23
5.13 Proves 23
6 INSTAL·LACIÓ D'IL·LUMINACIÓ 24
6.1 Objecte....24
6.2 Descripció de la instal·lació....24
6.3 Nivell d'il·luminació....24
6.4 Compliment del Codi Tècnic de l'edificació (CTE Secció HE3)....24
6.5 Nivells d'il·luminació. 25
6.6 Sistema de control d'il·luminació. 25
6.7 Pla de manteniment i conservació....25
6.8 Receptors d'il·luminació....25
7 INSTAL·LACIÓ CONTRA INCENDIS....25
7.1 Objecte....25
7.2 Dades generals....25
7.3 Instal·lacions de protecció contra incendis....26
7.3.1 Dotació de instal·lacions de protecció contra incendis....26
7.3.2 Extintors d'incendis....26
7.3.3 Xarxa de BIE's....27
7.3.4 Distribució dels elements de la instal·lació 27
7.3.5 Senyalització dels mitjans de protecció 27

Projecte executiu per a l'adequació als nous usos de l'Antic Cafè del Teatre del municipi de Lleida
Promotor: Ajuntament de Lleida
Direcció: Avinguda President Tarradelles núm.20, 25007 Lleida
Enginyeria: MI Enginyeria NZEB, S.L.P.

1 DESCRIPCIÓ DEL PROJECTE

1.1 Antecedents

El "Antic Cafè del Teatre" és un edifici noucentista inaugurat l'any 1926 com a cafè del parc dels Camps Elisis. L'edifici, que forma part del Catàleg de Béns Protegits de la ciutat, ha tingut diversos usos al llarg de la seva història, incloent-hi un bar restaurant, la seu de la Federació de Colles de l'Aplec del Caragol i una discoteca. Des del 2016, quan va tancar la seva activitat com a discoteca, ha estat en desús.

L'Ajuntament de Lleida preveu l'adequació de l'edifici de l'antic cafè-Teatre dels Camps Elisis per a usos culturals . La intervenció s'inscriu en un Pla Director que té per objectiu fomentar la lectura i reforçar el paper de la cultura com a motor de transformació social. Per aquest motiu el projecte proposa la lògia de la planta baixa com a espai polivalent per activitats culturals vinculades amb el lleure i la planta primera com a sala de lectura. L'objecte del present document és la memòria de la reforma de les instal·lacions per a l'adequació als nous usos de l'Antic Cafè del Teatre del municipi de Lleida.

L'objectiu del projecte tècnic és la millora de l'eficiència energètica i del confort dels usuaris en el seu ús quotidià i donant compliment a la normativa vigent, tenint en compte les directrius per al disseny de l'Ajuntament de Lleida i els criteris de sostenibilitat, econòmics, eficiència i de fàcil manteniment.

Les instal·lacions estudiades són:

- Climatització
- Ventilació
- Electricitat
- Telecomunicacions
- Fontaneria
- Enllumenat
- Contra incendis

2 DADES GENERALS

Titular/Promotor:	Ajuntament de Lleida
Emplaçament :	Avinguda President Tarradelles, núm.20
	25007 Lleida, Segrià
Referència cadastral:	3098827CG0029H0002LA
Alçada sobre el nivell del mar:	169 m

3 INSTAL·LACIÓ DE CLIMATITZACIÓ

3.1 Objecte

L'objecte del present apartat és la definició de les modificacions de les instal·lacions de climatització de tot l'edifici.

Actualment l'edifici disposa de màquines de climatització que han estat molt temps en desús, per aquest motiu es considera renovar tota la producció i la distribució per adequar-ho als nous usos.

Pel que fa al sistema de climatització es preveu les següent intervencions:

- Instal·lació geotèrmica amb una capacitat de 19 pous, que donaran servei a dues bombes de calor.
- Dipòsit de 500 litres per acumulació de primari i instal·lació de xarxa de canonades per alimentar els terminals de climatització.
- Incorporació de dues UTA's i 4 climatitzadors per poder donar servei a tot l'edifici.
- Instal·lacions de expansions directes per l'oficina exterior i per l'espai quiosc/bar, aquestes expansions directes tindran un terminal de conductes.

3.2 Instal·lació producció de clima

3.2.1 Descripció de la instal·lació

Es contempla la instal·lació de 2 unitats de bomba de calor aigua-aigua de 47,9kW//51kW en calor i 40,3kW//50kW en fred respectivament cadascuna, connectades en paral·lel a un camp de 19 pous de geotèrmia ubicat a l'entorn de

l'edifici. Aquestes unitats es connectaran en paral·lel amb un dipòsit de inèrcia de 500l que es connectarà amb els col·lectors de distribució. La instal·lació es realitzarà en la sala d'instal·lacions de planta altell.

La instal·lació utilitzarà com a fluid caloportador aigua glicolada en el costat geotèrmia i aigua en el costat de terminals.

3.2.2 Prescripcions Reglamentàries

El projecte estarà d'acord amb la Normativa següent:

- Reial Decret 178/2021 de 23 de març, pel que s'aprova la modificació del Reglament d'Instal·lacions Tèrmiques en els Edificis (RITE).
- Reial Decret 314/2006 de 17 de març, per el que s'aprova el Codi Tècnic de la Edificació i els seus Documents Bàsics.
- Reial Decret 1618/1980 de 4 de juliol, per el que s'aprova el reglament d'instal·lacions de calefacció, climatització i aigua calenta sanitària amb la finalitat de racionalitzar el seu consum energètic.
- Reial Decret 1244/1979 de 4 d'abril, per el que s'aprova el Reglament de Recipients a pressió i les seves posteriors modificacions.
- Reial Decret 865/2003 de 4 de juliol, per el que s'estableixen els criteris higiènic-sanitaris per la prevenció i control de la legionel·losis i les seves posteriors modificacions.
- Reial Decret 842/2002 del 2 de Agost per el que s'aprova el Reglament Electrotècnic per a Baixa Tensió i les seves Instruccions Tècniques Complementàries.
- Reial Decret 379/2001 de 6 d'abril, per el que s'aprova el Reglament d'Emmagatzematge de Productes Químics i les seves instruccions tècniques complementàries i les posteriors modificacions.
- Norma UNE-100-020-89. Climatització. Sala de màquines.
- Norma UNE-100-100. Canalitzacions.
- Llei 82/1980 del 30 de desembre, sobre la Conservació de l'Energia.
- Decret 21/2006 de 14 de febrer, pel qual es regula l'adopció de criteris ambientals i d'eco eficiència en els edificis.

I totes aquelles que afectin a les instal·lacions a realitzar en el moment de la seva execució.

3.2.3 Consideracions preliminars

Per dur a terme el projecte de climatització de l'edifici es consideren definides les diferents zones en funció de l'orientació i la cota de tall, definides als annexes i plànols.

El disseny de les instal·lacions s'ha realitzat tenint en compte diferents factors:

- Criteris de confort de projecte.
- Usos de les dependències a tractar.
- Instal·lacions que proporcionin una mínima despesa d'energia.

Els càlculs de climatització s'han realitzat tenint en compte la globalitat del projecte. Al dimensionat de l'equip de producció d'energia es consideren els consums a fase final i les corresponents simultaneïtat d'ús de les zones.

3.2.4 Bases de càlcul

Els paràmetres meteorològics que han estat emprats de base de càlcul són els representatius de la zona de Lleida. Els valors de disseny tenen en compte la Normativa i publicacions especialitzades.

Les principals variables considerades per al dimensionament dels equips han estat:

- Temperatura ambient
- Velocitat i direcció del vent
- Radiació solar incident sobre superfícies horitzontals
- Humitat relativa

Aquestes variables permeten deduir les demés, que constitueixen pròpiament les bases de càlcul:

- Temperatures mitjanes horàries diürnes i nocturnes.
- Temperatures màximes i mínimes anuals.
- Graus hora de calefacció.
- Radiació solar mitja.

Projecte executiu per a l'adequació als nous usos de l'Antic Cafè del Teatre del municipi de Lleida
Promotor: Ajuntament de Lleida
Direcció: Avinguda President Tarradelles núm.20, 25007 Lleida
Enginyeria: MI Enginyeria NZEB, S.L.P.

En document annex s'adjunten els càlculs de les càrregues tèrmiques.

Es seguirà la recomanació dels nivells de pressió sonora màxims per a l'ambient interior que s'indiquen a continuació:

TIPUS DE LOCAL	NiVELL SONOR dB(A)
Sales per a concerts, conferències, etc.	25-30
Teatres, esglésies i locals d' ús semblant	30-35
Habitacions en hospitals i hotels	25-35
Quiròfans, sales de tractament i reconeixement de malalts i d' espera	35
Cinemes, sales de reunions, de direcció i de lectura	30-35
Aules, classes, oficines amb exigències més elevades	35-40
Oficines, restaurants amb exigències més elevades	40-45
Grans sales d' oficines amb concurrència de públic, restaurants normals	45-50

TAULA 3.4. Valors màxims permesos de nivell sonor en locals condicionats, segons norma VDI 2081-1971.

3.2.5 Mètode de càlcul de les càrregues

A partir dels criteris de confort establerts i de les condicions exteriors per als diferents mesos de l'any s'han calculat les despeses anuals en concepte de calefacció en període de funcionament normal. S'han avaluat els consums en els períodes de màxima demanda per a dimensionar correctament l'equip generador de calor.

Les pèrdues de calor sensible per transmissió a través de les superfícies, s'han calculat per a cadascun dels elements dels quals es composen.

Aquest càlcul s'ha fet considerant un règim estacionari de flux de calor emprant l'equació:

$$Q = K_s \, S \, (T_{exterior} - T_{interior})$$

on:

Q: Calor perduda per transmissió a través de les superfícies

K_s: Coeficient global de transmissió tèrmica

S: Superfície considerada

T_{int}: Temperatura interior de confort

T_{ext}: Temperatura exterior mínima de càlcul

L'aplicació d'aquesta equació s'ha tractat informàticament emprant temperatures de disseny per al dimensionament de les pèrdues màximes zonals i també emprant temperatures horàries mitges mensuals per tal d'obtenir les necessitats mensuals i anuals. Els resultats obtinguts proporcionen les següents demandes màximes per a diferents estances tipus que en tot cas seran les mes desfavorables des de el punt de vista de orientació de la seva espècie.

En el Annex de càlculs es detallen les carregues tèrmiques obtingudes pels diferents espais.

3.2.6 Equips de producció

Es contempla la instal·lació de 2 unitats de bomba de calor aigua-aigua de 47,9kW//51kW en calor i 40,3kW//50kW en fred respectivament cadascuna, sense grups hidràulics.

Les bombes de calor s'instal·laran en paral·lel i es connectaran a un camp de 19 sondes amb canonades de 32mm de diàmetre, SDR11, 3mm de gruix, PN16 com a mínim, amb pous de 125m de fondària i 250 mm de diàmetre i reblert amb morter d'alta conductivitat tèrmica. El fluid del circuit de geotèrmia serà aigua amb un 25% de glicol. Els pous s'instal·laran en l'entorn del propi edifici aprofitant la zona de jardineres i terrassa.

Els equips de producció s'instal·laran en la sala d'instal·lacions de planta altell on també s'ubicarà el dipòsit d'inèrcia de 500 litres i la resta d'auxiliars. El dipòsit d'inèrcia es connectarà en paral·lel entre les bombes de calor i els col·lectors de distribució en la sala d'instal·lacions. Es disposarà d'un grup hidràulic amb dues bombes recirculadores per la part geotèrmica de cada bomba de calor, d'un grup hidràulic de dues bombes recirculadores pel retorn dels col·lectors de distribució i d'un grup hidràulic d'una sola bomba recirculadora per cada circuit de distribució.

Els equips de producció de calefacció son existent i no es preveu cap intervenció en aquesta part de la instal·lació. Però es substitueix la planta refredadora per una bomba de calor reversible centrífuga.

3.2.7 Equips terminals

Es substituiran els terminals actuals per climatitzadors o UTA's. En les sales principals de planta baixa i planta primera s'utilitzaran UTA's per climatitzar i ventilar, a més la UTA de planta baixa ventilarà i climatitzarà indirectament els vestíbuls de planta baixa i planta primera. Tot i això, s'ha previst un sistema de reforç amb dos climatitzadors per cada vestíbul per poder arribar al confort tèrmic.

Per les zones d'ús esporàdic i alternatiu com la zona del quiosc i la zona de la oficina exterior s'han previst unes bombes de calor independents d'expansió directa amb una màquina interior de conductes.

3.3 INSTAL·LACIÓ DE VENTILACIÓ

3.3.1 Sistema de ventilació

S'ha estudiat per tot l'edifici una nova instal·lació de ventilació, pel tema de salubritat dels espais interiors, i per garantir la renovació d'aire de cada espai

La ventilació es realitzarà mitjançant dues màquines:

- Dues màquines UTA amb recuperador de calor entàlpic, instal·lades en coberta , les quals ventilarà a través d'un sistema de conductes de xapa galvanitzada cap a les zones de planta baixa i planta primera. La impulsió i el retorn d'aquesta ventilació es farà amb reixes i toveres.
- En els lavabo i sala de màquines s'instal·laran reixes que extrauran l'aire a través d'una màquina de ventilació d'extracció ubicada a la coberta.

L'equip disposarà dels següents elements:

- Reixa d'entrada i sortida d'aire de l'exterior.
- Filtres d'impulsió i retorn per ventilacions d'IDA2.
- Recuperador de calor entàlpic i de plaques.
- Bypass de recirculació
- Sensor de CO2
- Sensors de temperatura
- Pressòstats per l'alarma dels filtres bruts
- Gestió automàtica del Free-cooling i Free-Heating.

Aquests recuperadors introdueixen l'aire exterior en funció de la diferència de nivell de CO2 entre l'exterior i el retorn del conjunt de les estances. La posada en marxa del ventilador es durà a terme a partir d'un horari preestablert per la propietat o segons els aspectes esmentats anteriorment.

L'aire d'aquests sistemes de ventilació anteriors es distribuirà directament cap a cada espai, recobert d'aïllament pels trams no climatitzats per evitar la pèrdua calorífica, i es distribuiran amb conductes rectangulars de xapa galvanitzada vistos pel recinte.

Les unitats de tractament d'aire que realitzaran la ventilació disposen de recuperadors d'energia tèrmica que arriben al 78%, en mode calefacció i del 74% en mode refrigeració, les dues superiors al demanat pel RITE.

3.3.2 Mesures adoptades per a l'ús racional de l'energia

Les característiques de les instal·lacions que repercutiran en l'ús racional de l'energia, siguin aquestes previstes específicament amb aquest fi, o per a altres, són:

Projecte executiu per a l'adequació als nous usos de l'Antic Cafè del Teatre del municipi de Lleida
Promotor: Ajuntament de Lleida
Direcció: Avinguda President Tarradelles núm.20, 25007 Lleida
Enginyeria: MI Enginyeria NZEB, S.L.P.

- La ventilació mínima del 20% solament funcionarà amb presencia de gent a l'edifici.
- El cabal de ventilació aquesta serà proporcional al nivell d'ús de la estança.
- Es recuperarà l'energia continguda en l'aire de extracció de ventilació.

3.4 JUSTIFICACIÓ DEL REAL DECRETO 1027/2007 RITE

3.4.1 Exigència de benestar i Higiene (IT 1.1)

3.4.1.1 Justificació compliment exigència qualitat del ambient tèrmic (IT 1.1.4.1)

S'estableix com a temperatura de càlcul dels locals climatitzats 21ºC al hivern i 25ºC a l'estiu. El sistema de gestió tècnica, mitjançant sondes de temperatura, tant interiors com exteriors governarà l'equip per mantenir la temperatura en els marges desitjats.

3.4.1.2 *Cabal mínim d'aire exterior.* Justificació (IT 1.1.4.2)

El cabal mínim d'aire exterior de ventilació necessari es calcula segons el mètode indirecte de cabal d'aire exterior per persona i el mètode de cabal d'aire per unitat de superfície, especificats en la instrucció tècnica I.T.1.1.4.2.3.

Es descriu a continuació la ventilació dissenyada per als recintes utilitzats al projecte.

Referencia	Caudales de ventilación		Calidad del aire interior	
	Por persona (m³/h)	Por recinto (m³/h)	IDA / IDA min. (m³/h)	Fumador (m³/(h·m²))
PB Sala diàfana	28,8		IDA 3	No
Vestíbuls	28,8		IDA 3	No
P.1 Sala lectura	45		IDA 2	No
Zona administració	45		IDA 2	No

S'utilitzarà 2 equips de ventilació amb recuperació per plaques, 1 unitat UTA de fins a 3.000m3/h i 1 unitat UTA de fins a 2.880m3/h. En la documentació gràfica es detalla la ubicació i en l'annex de càlcul els cabals resultants per a cada espai.

3.4.1.3 Filtració d'aire exterior

L'aire exterior de ventilació s'introdueix a l'edifici degudament filtrat segons l'apartat I.T.1.1.4.2.4. S'ha considerat un nivell de qualitat d'aire exterior per a tota la instal·lació ODA 2, aire amb concentracions altes de partícules i/o de gasos contaminants.

Les classes de filtració utilitzades en la instal·lació compleix amb el que s'ha establert en la taula següent per filtres previs i finals.

Classes de filtració:

Qualitat de l'aire exterior	Qualitat de l'aire interior			
	IDA 1	IDA 2	IDA 3	IDA 4
ODA 1	F9	F8	F7	F5
ODA 2	F7 + F9	F6 + F8	F5 + F7	F5 + F6
ODA 3	F7+GF+F9	F7+GF+F9	F5 + F7	F5 + F6

3.4.1.4 Aire d'extracció

En funció de l'ús de l'edifici o local, l'aire d'extracció es classifica en una de les següents categories:

AE 1 (sota nivell de contaminació): aire que prové dels locals en els que les emissions més importants de contaminants provenen dels materials de construcció i decoració, a més de les persones. Està exclòs l'aire que prové de locals on es permet fumar.

AE 2 (moderat nivell de contaminació): aire de locals ocupats amb més contaminants que la categoria anterior, en els que, a més, no està prohibit fumar.

AE 3 (alt nivell de contaminació): aire que prové de locals amb producció de productes químics, humitat, etc.

AE 4 (molt alt nivell de contaminació): aire que conté substàncies oloroses i contaminants perjudicials per a la salut en concentracions majors que les permeses en l'aire interior de la zona ocupada.

Es descriu a continuació la categoria d'aire de extracció que s'ha considerat per a cadascun dels recintes de la instal·lació:

Referència	Categoria
Sales Planta baixa	AE 1
Sales Planta primera	AE 1

3.4.1.5 Justificació compliment exigència higiene (1.4.3)

La instal·lació compleix amb tota la legislació de filtratge i higiene.

3.4.2 Exigència d'eficiència energètica (IT 1.2)

3.4.2.1 Justificació compliment exigència generació fred i calor (IT 1.2.4.1)

El recuperadors disposen de motors tipus EC els quals permeten adaptar-se a les diferents càrregues que hagin de contrarestar i al nivell de ventilació necessari. L'equip disposa de free-cooling per tal d'aprofitar les condicions exteriors favorables.

3.4.2.2 Justificació compliment exigència eficiència canonades (IT 1.2.4.2)

Les noves canalitzacions es dissenyen amb acer inoxidable. Totes les canonades de clima, que passin per recintes no climatitzats, i els dipòsits d'inèrcia estan aïllats amb espumes elastomèriques, ja que la temperatura de fluid és superior a 40ºC o inferior a la temperatura ambient dels locals per on passin. Quan una canonada passi per l'exterior de l'edifici disposarà d'un recobriment de xapa d'alumini de 0.6 mm per la protecció del factor de la intempèrie. En el pressupost s'indica el gruix del aïllament per tal de complir amb l'actual exigència presentada a continuació:

Fluidos Calientes en INTERIOR de Edificios			
Diámetro exterior (mm)	Temperatura máxima de fluido (ºC)		
	40 ... 60	>60...100	>100...180
D ≤ 35	25	25	30
35 < D ≤ 60	30	30	40
60 < D ≤ 90	30	30	40
90 < D ≤ 140	30	40	50
140 < D	35	40	50

Fluidos Calientes en EXTERIOR de Edificios			
Diámetro exterior (mm)	Temperatura máxima de fluido (ºC)		
	40 ... 60	>60...100	>100...180
D ≤ 35	35	35	40
35 < D ≤ 60	40	40	50
60 < D ≤ 90	40	40	50
90 < D ≤ 140	40	50	60
140 < D	45	50	60

Fluidos Frios en INTERIOR de Edificios			
Diámetro exterior (mm)	Temperatura mínima de fluido (ºC)		
	> -10...0	> 0...10	> 10
D ≤ 35	30	25	20
35 < D ≤ 60	40	30	20
60 < D ≤ 90	40	30	30
90 < D ≤ 140	50	40	30
140 < D	50	40	30

Fluidos Frios en EXTERIOR de Edificios			
Diámetro exterior (mm)	Temperatura mínima de fluido (ºC)		
	> -10...0	> 0...10	> 10
D ≤ 35	50	45	40
35 < D ≤ 60	60	50	40
60 < D ≤ 90	60	50	50
90 < D ≤ 140	70	60	50
140 < D	70	60	50

3.4.2.2.1 Aïllament tèrmic de xarxes de conductes (IT 1.2.4.2.2)

La xarxa de conductes d'impulsió i retorn de ventilació disposaran de aïllaments de 30 mm i conductivitat de 0.04 W/(m*k) (a 10ºC), com a mínim, en espais interiors no climatitzats. I en espais exteriors els conductes disposaran de

Projecte executiu per a l'adequació als nous usos de l'Antic Cafè del Teatre del municipi de Lleida
Promotor: Ajuntament de Lleida
Direcció: Avinguda President Tarradelles núm.20, 25007 Lleida
Enginyeria: MI Enginyeria NZEB, S.L.P.

aïllaments de 50 mm i conductivitat de 0.04 W/(m*k) (a 10ºC), com a mínim, i de recobriment d'alumini per la protecció solar de la intempèrie.

3.4.2.2.2 Eficiència energètica dels equips pel transport de fluids (IT 1.2.4.2.5)

Es seleccionen els equips de propulsió dels fluids per a que el seu rendiment sigui el màxim en les condicions calculades de funcionament o complir les condiciones mitjanes de funcionament si s'utilitza el sistema de caudal variable.

Els ventiladors instal·lats als recuperadors que s'utilitzen proporcionen una potència específica de: UTA P1 $SPF_{impulsió}$ = 1.046 W/(m^3/s) i $SPF_{extracció}$ = 835 W/(m^3/s), i la UTA PB $SPF_{impulsió}$ = 1.354 W/(m^3/s) i $SPF_{extracció}$ = 885 W/(m^3/s), tal com s'indiquen en les fitxes tècniques dels recuperadors. A partir de la taula següent s'obtenen uns SPF categoria 4 a la impulsió i categoria 3 a l'extracció.

Tabla 2.4.2.7 Potencia específica de ventiladores

Categoría	Potencia específica W/(m³/s)
SFP 0	Wesp ≤ 300
SFP 1	300 < Wesp ≤ 500
SFP 2	500 < Wesp ≤ 750
SFP 3	750 < Wesp ≤ 1.250
SFP 4	1.250 < Wesp ≤ 2.000
SFP 5	2.000 < Wesp ≤ 3.000
SFP 6	3.000 < Wesp ≤ 4.500
SFP 7	Wesp > 4.500

D'aquesta forma es compleix el requisit següent:

- Ventilador d'aire d'impulsió amb mínim SPF 4, on el designat és SPF 3 i SPF4 segons la taula següent.
- Ventilador d'aire d'extracció amb mínim SPF 3, on el designat és SPF 3, en els dos casos, segons la taula següent.

3.4.2.2.3 Eficiència energètica dels motors elèctrics (IT 1.2.4.2.6)

Absència motors elèctrics en el projecte.

3.4.2.2.4 Xarxa de canonades (IT 1.2.4.2.7)

La xarxa de canonades del sistema de climatització es dissenya tenint en compte que hi ha tres circuits de clima per tot l'edifici, ja que es separa cada UTA i les climatitzadors dels vestíbuls. Cada element de cada circuit compta amb una vàlvula pel seu equilibrat hidràulic.

3.4.2.2.5 Unitats de ventilació (IT 1.2.4.2.8)

S'adjunta la fitxa tècnica dels recuperadors seleccionat per l'edifici hi ha les certificacions descrites en aquesta IT.

3.4.2.2.6 Emissors tèrmics (IT 1.2.4.2.9)

Els emissors tèrmics de la instal·lació son climatitzadors de conductes instal·lats en fals sostre, on aquests no tindran temperatures superiors de 45ºC en calefacció i temperatures inferiors de 7 ºC en refrigeració.

3.4.2.3 Justificació compliment exigència control (IT 1.2.4.3)

La instal·lació en el seu conjunt disposarà de control d'horari de funcionament.

Tanmateix es disposarà de termòstat ambient en els espais a climatitzar, per tant tindríem un control de les condicions termo-higromètriques de THM-C3.

Categoría	Ventilación	Calentamiento	Refrigeración	Humidificación	Deshumidificación
THM-C 0	x	–	–	–	–
THM-C 1	x	x	–	–	–
THM-C 2	x	x	–	x	–
THM-C 3	x	x	x	–	(x)
THM-C 4	x	x	x	x	(x)
THM-C 5	x	x	x	x	x

Notas:
– no influenciado por el sistema
x controlado por el sistema y garantizado en el local
(x) afectado por el sistema pero no controlado en el local

La instal·lació de ventilació podrà funcionar de diferents modes en funció de la ocupació dels diferents espais:

- control manual (IDA-C2)
- control per temps (IDA-C3) segons l'horari d'ús
- control directe (IDA-C6) a través de sonda de CO_2.

Tabla 2.4.3.2 Control de la calidad del aire interior.

Categoría	Tipo	Descripción
IDA-C1		El sistema funciona continuamente.
IDA-C2	Control manual.	El sistema funciona manualmente, controlado por un interruptor.
IDA-C3	Control por tiempo.	El sistema funciona de acuerdo a un determinado horario.
IDA-C4	Control por presencia.	El sistema funciona por una señal de presencia (encendido de luces, infrarrojos, etc.).
IDA-C5	Control por ocupación.	El sistema funciona dependiendo del número de personas presentes.
IDA-C6	Control directo.	El sistema está controlado por sensores que miden parámetros de calidad del aire interior (CO_2 o VOCs).

3.4.2.4 Justificació compliment exigència comptadors de consum (IT 1.2.4.4)

Les bombes de calor que s'instal·laran tindran una potència major que 70kW, per tant s'instal·larà un comptador d'energia tèrmica i un analitzador de xarxes per comptabilitzar el consum d'energia elèctrica en cadascuna.

3.4.2.5 Justificació compliment exigència recuperació d'energia (IT 1.2.4.5)

Es dissenya cada sistema amb recuperador de la ventilació per tal de respondre a l'exigència de recuperació d'energia. Es disposarà de control horari i control directe per mantenir la qualitat de l'aire interior del recinte, a més de maximitzar l'estalvi energètic.

3.4.2.5.1 Refredament gratuït de l'aire (IT 1.2.4.5.1)

La instal·lació de ventilació proposada funciona amb un recuperador amb un sistema de by-pass i amb sondes de temperatures interiors i exteriors per aprofitar de forma automàtica el **refredament o escalfament gratuït** segons la diferència de temperatures entre l'exterior i interior.

3.4.2.5.2 Justificació compliment exigència recuperació d'energia (IT 1.2.4.5.2)

Es considera que pel conjunt de màquines esmentades estaran funcionant unes 5800 hores a l'any amb una pèrdua màxima de 250 Pa.

Ubicació Recuperador	Cabal de ventilació	Potència tèrmica ventilació	Potència específica ventilador	Potència eles. consumida	Eficiència tèrmica recuperador	Potència recuperada	Potència recuperada neta	Eficència neta del recuperador
Unitats	m3/h	W	W/(m3/h)	W	%	W	W	%
Sala Planta baixa	2.880,00	30.000,00	1.354,00	1.083,20	72,10%	21.630,00	20.546,80	**68,49%**
Vestíbul PB	288,00	10.000,00	1.354,00	108,32	72,10%	7.210,00	7.101,68	**71,02%**
Vestíbul P1	423,00	5.000,00	1.354,00	159,10	72,10%	3.605,00	3.445,91	**68,92%**
Sala de lectura P1	2.880,00	34.000,00	1.046,00	1.083,20	72,50%	24.514,00	23.430,80	**68,91%**

El cabal d'aire exterior total màxim és de 1'2 m3/s, per tant s'exigeix una eficàcia superior al 47% i per tant compleix.

Projecte executiu per a l'adequació als nous usos de l'Antic Cafè del Teatre del municipi de Lleida
Promotor: Ajuntament de Lleida
Direcció: Avinguda President Tarradelles núm.20, 25007 Lleida
Enginyeria: MI Enginyeria NZEB, S.L.P.

Taula 2.4.5.1 Eficiència de la recuperació

Hores anuals de funcionament	Cabal d'aire exterior (m³/s)									
	>0,5...1,5		>1,5...3,0		>3,0...6,0		>6,0...12		> 12	
	%	Pa	%	Pa	%	Pa	%	Pa	%	Pa
≤ 2.000	40	100	44	120	47	140	55	160	60	180
> 2.000... 4.000	44	140	47	160	52	180	58	200	64	220
> 4.000... 6.000	47	160	50	180	55	200	64	220	70	240
> 6.000	50	180	55	200	60	220	70	240	75	260

3.4.2.5.3 Estratificació de l'aire (IT 1.2.4.5.3)

S'ha previst la ubicació més idònia dels equips per tal d'evitar estratificació.

3.4.2.5.4 Zonificació

L'edifici no disposa de recintes nord o sud independents.

3.4.2.6 Justificació compliment exigència energies renovables (IT 1.2.4.6)

3.4.2.6.1 Eficiència energètica general de la instal·lació tèrmica (IT 1.2.4.8)

Els ventiladors dels equips de ventilació seran de tecnologia EC, amb velocitat variable

3.4.3 Exigència de seguretat (IT 1.3)

3.4.3.1 Justificació compliment exigència seguretat generació fred i calor (IT 1.3.4.1)

No és d'aplicació aquest apartat en aquest projecte.

3.4.3.2 Justificació compliment exigència seguretat de canonades i conductes (IT 1.3.4.2)

3.4.3.2.1 Exigència seguretat de canonades (IT 1.3.4.2.1)

La instal·lació disposa de una alimentació de D25 en aigua freda i calenta, purga/buidat de D32 i vàlvula de seguretat tarada segons el fabricant. Les canonades estaran connectades mitjançant suports. En els plecs es detalla la seva posició i col·locació. Cada bomba de calor disposa de vas d'expansió, tal com s'indica al pressupost. El circuit de la bomba estarà protegit mitjançant un filtre.

3.4.3.2.2 Exigència seguretat de conductes (IT 1.3.4.2.10)

Els conductes metàl·lics proposats en la instal·lació de ventilació han de complir les normes UNE-EN 12237, a més a més la velocitat i la pressió màxima admeses en els conductes seran els que vinguin determinats pel tipus de construcció en la norma citada anteriorment.

3.4.3.3 Justificació compliment exigència contra incendis (IT 1.3.4.3)

Aquesta sala tècnica es considerada una sala de màquines amb un risc especial baix, ja que la potència conjunta de les bombes de calor a instal·lar és superior a 70 kW. Per tant, aquesta sala haurà de complir els requisits de les condicions de les zones de risc especial integrades en edificis (Taula 2.2 del DB SI Secció 1),

En la sala tècnica es disposarà d'un plànol amb el esquema de principi, emmarcat en un quadre de protecció, a més de totes les instruccions de seguretat, de maneig i maniobra i de funcionament. Aquests últims hauran d'estar a un lloc visible de la sala.

3.4.4 Manteniment de la instal·lació de clima i ventilació(IT 3)

Per tal de mantenir la màxima eficiència i seguretat de la instal·lació de clima i ventilació, aquesta disposarà d'un pla de manteniment preventiu i correctiu reflectit en la instrucció tècnica complementària ITC-ITE 08 referent al manteniment d'instal·lacions tèrmiques en edificis. Aquesta especifica les següents operacions:

- neteja anual dels evaporadors.
- neteja anual dels condensadors.
- comprovació mensual dels nivells de refrigerant i oli dels equips frigorífics.

- comprovació del material refractari
- comprovació dels nivells d'aigua dels circuits
- comprovació de l'estanqueïtat dels circuits de distribució
- comprovació de les vàlvules d'intercepció
- comprovació dels elements de tarat de seguretat
- neteja i manteniment dels filtres d'aigua.
- neteja i manteniment dels filtres d'aire
- revisió de les bateries d'intercanvi tèrmic.
- revisió i neteja dels aparells de recuperació de calor
- revisió de les unitats terminals aire-aigua
- revisió de les unitats terminals de distribució d'aire
- revisió i neteja de les unitats d'impulsió i retorn d'aire
- revisió de bombes i ventiladors amb mesura de potència absorbida
- revisió de l'estat de l'aïllament tèrmic
- revisió del sistema automàtic.

La periodicitat d'aquestes actuacions es reflecteixen a la taula 10 d'operacions de manteniment de la ITC-ITE 08.

A més de les operacions de manteniment especificades en la ITC-ITE 08, també s'hauran de seguir els criteris de manteniment especificades pels fabricants dels equips de la instal·lació de climatització. Així mateix es seguiran els criteris establerts en el Real Decret 865/2003 en l'article 8 referents al manteniment i per la part que afecta en aquest tipus d'instal·lació. També s'ha de complir la norma UNE 100-034-94 per la qual estableix els criteris de neteja dels conductes de ventilació.

4 INSTAL·LACIÓ DE SUBMINISTRAMENT D'AIGUA

4.1 Objecte

L'edifici és existent i ja disposa de xarxa d'abastiment connectada directament a xarxa municipal, distribució d'aigua potable.

El present projecte contempla la renovació distribució d'aigua freda potable per alimentar els punts de consum dels lavabos i de la zona quiosc que es reformen.

4.2 Descripció general

Es contempla la nova instal·lació de fontaneria per a l'abastament d'aigua potable els serveis higiènics i piques dels lavabos existents i nous.

El subministra d'aigua potable es existent per l'edifici.

4.3 Normativa d'aplicació

En el present projecte s'ha tingut en compte la següent reglamentació i normativa.

- Codi Tècnic de la Edificació, (RD 314/2006 de 17 de març), document bàsic HS-4 Subministrament d'aigua.
- Reial Decret 1027/2007 del 20 de juliol, Reglament d'Instal·lacions Tèrmiques en els Edificis (RITE) i les seves Instruccions Complementàries.
- Resolució de la Direcció General d'Indústria i Energia per la que es completa l'apartat 1.5. del títol primer de les Normes Bàsiques per a les Instal·lacions Interiors de Subministraments d'aigua en relació amb el dimensionat de les instal·lacions interiors per a canonades de coure (B.O.E. 7-3-80).
- Normes UNE, d'obligat compliment per al dimensionat de les canonades. UNE 100 100 per conductes.
- Ordenances de Seguretat i Higiene en el Treball (Ordre Ministerial O.M.T. de data 9 de març de 1971 del Ministeri de Treball).

Projecte executiu per a l'adequació als nous usos de l'Antic Cafè del Teatre del municipi de Lleida
Promotor: Ajuntament de Lleida
Direcció: Avinguda President Tarradelles núm.20, 25007 Lleida
Enginyeria: MI Enginyeria NZEB, S.L.P.

- Real Decret 140/2003 de 7 de febrer, per el que s'estableixen els criteris sanitaris de qualitat de l'aigua de consum humà.
- Real Decret 865/2003 de 4 de juliol, per el que s'estableixen els criteris higiènic-sanitaris per la prevenció i control de la legionel·losis.
- Normes i directrius particulars de la companyia subministradora.

I totes aquelles que afecten a les instal·lacions a realitzar al moment de la seva execució.

4.4 Criteris i requisits

En el disseny i dimensionat de les instal·lacions es dona resposta a les exigències de la normativa anterior, en particular, al que fa referència a la qualitat de l'aigua, protecció contra retorns, condicions de subministrament als punts de consum, accessibilitat per a manteniment i dispositius d'estalvi d'aigua, protecció contra el soroll, enfront de la humitat (estanqueïtat, condensacions, etc.)

La instal·lació de subministrament d'aigua s'executarà amb subjecció al projecte, a la legislació aplicable, a les normes de la bona construcció, als requeriments dels proveïdors dels equipaments interiors i les instruccions del director de l'obra i el director de l'execució de l'obra.

Durant la execució i instal·lació dels materials, accessoris i productes de construcció en la instal·lació interior, s'utilitzaran tècniques apropiades per no empitjorar l'aigua subministrada i en cap cas incomplir els valors paramètrics establerts en l'Annex I del RD 140/2003.

Per al disseny de l'ampliació de instal·lació s'han tingut en compte les següents consideracions:

- Mínima interferència amb la resta dels elements constructius. Es disposaran ordenades i tindran un traçat regular.
- Màxima durabilitat dels elements exteriors i interiors que constitueixen les instal·lacions.
- Màxima flexibilitat d'ús de les instal·lacions.
- Màxima accessibilitat dels components.
- S'instal·laran les claus de pas abans de l'entrada d'aigua a totes les zones humides noves (com ara l'office o lavabos)
- Aïllament segons RITE a les canonades d'aigua freda per a evitar condensacions.
- S'instal·len dispositius reductors de consum a tots els aparells de nova implantació, com per exemple airejadors a les aixetes, i inodors amb doble descàrrega i temporitzadors. En qualsevol cas, obtindran un cabal màxim de 12 litres per minut havent de donar un mínim de 9 litres per minut a una pressió dinàmica mínima d'utilització superior a 1 bar.
- Es valorarà la possibilitat de posar a la xarxa una connexió equipotencial.
- Les aixetes seran de fàcil accionament.

4.5 Execució de la xarxa i els seus elements

4.5.1 Escomesa i comptador

L'escomesa d'aigua potable es existent. Únicament es contempla la reconnexió amb la nova distribució d'aigua potable.

La distribució interior es farà amb canonades d'acer inoxidable que tinguin una resistència mínima suficient per suportar una pressió de treball de 15 kg/m2, en previsió de les sobrepressions produïdes pel "cop d'ariet" en tancar les aixetes. El recorregut dels tubs sempre discorren per zones comuns i per passar les parets es situaran passatubs. Els muntants disposaran de vàlvules de retenció en la seva base.

Les canonades hauran de ser resistents a la corrosió i no alterar cap de les característiques de l'aigua.

La nova canonada d'aigua freda amb execució superficial s'instal·larà amb aïllament anticondensació de tipus elastòmer en el primer cas i aïllament tèrmic en el segon. En execucions encastades les canonades s'instal·laran sota tub corrugat.

El dimensionat s'ha fet per a una velocitat de circulació inferior a 2 m/s, que redueix les pèrdues de càrrega i els sorolls de la xarxa, a més d'allargar la vida de les aixetes i altres elements de la instal·lació.

Quan els components estiguin instal·lats a l'interior, els espessors, expressats amb mm, seran els indicats en la següent taula:

Diàmetre exterior (1) mm	Temperatura del fluid (3) Cº		
	-10 a 0	>0 a 10	>10
D ≤ 35	30	20	20
35 < D ≤60	40	30	20
60 < D≤ 90	40	30	30
90 < D ≤ 140	50	40	30
140 < D	50	40	30

(1) Diàmetre exterior de la canonada sense aïllar

(2) S'escull la temperatura màxima a la xarxa

(3) S'escull la temperatura mínima a la xarxa

Quant els components estiguin instal·lats a l'exterior, l'espessor indicat en les taules anteriors serà incrementat, com a mínim, amb 10mm per a fluids calents i 20mm per a fluids freds, segons UNE EN ISO 121 241:1999.

4.5.2 Unions i juntes

Les unions de les canonades seran estanques, resistiran adequadament la tracció, les unions dels tubs de plàstic es realitzaran seguin les instruccions del fabricant.

4.5.3 Proteccions contra les condensacions

Tant en les canonades encastades o ocultes com en canonades vistes, es considera la possible formació de condensacions en la superfície exterior i es disposarà un element separador de protecció, no necessàriament aïllant però si amb capacitat d'actuació com barrera antivapor, que eviti els danys que aquestes condensacions poguessin causar a la resta de la edificació, segons UNE 100 171:1989.

4.5.4 Valvuleria

La valvuleria emprada serà de "bola" donat que provoca una pèrdua de càrrega baixa i garanteix un bon tancament.

Aquestes vàlvules s'empraran per a seccionar totes les derivacions generals i les entrades en les zones humides. S'instal·larà una vàlvula d'escaire per a seccionar l'alimentació als inodors, urinaris, lavabos, piques i rentavaixelles.

4.5.5 Protecció contra retorns

S'instal·laran vàlvules de clapeta per evitar la inversió del sentit del flux, després dels comptadors, en la base de les canonades ascendents, avanç de l'equip de tractament de l'aigua, en els tubs d'alimentació no destinats a usos domèstics, avanç dels aparells de refrigeració o climatització.

Les instal·lacions de subministrament d'aigua no es podran connectar directament a les instal·lacions d'evacuació ni a instal·lacions de subministrament d'aigua provinent d'un altre origen que no sigui la xarxa pública d'abastiment d'aigua sanitària.

En els aparells i equips de la instal·lació, la sortida d'aigua s'ha de produir de tal forma que no es produeixin retorns. Els antiretorns es disposaran combinats amb aixetes de buidat de tal forma que sempre sigui possible buidar qualsevol tram de la xarxa.

Projecte executiu per a l'adequació als nous usos de l'Antic Cafè del Teatre del municipi de Lleida
Promotor: Ajuntament de Lleida
Direcció: Avinguda President Tarradelles núm.20, 25007 Lleida
Enginyeria: MI Enginyeria NZEB, S.L.P.

4.5.6 Separació respecte altres instal·lacions. Senyalització i estalvi d'aigua.

Les canonades d'aigua freda i calenta estaran separades un mínim de 4cm per tal que no s'afectin pels focus de calor, de telecomunicacions i electricitat un mínim de 30 cm i 3cm per gas. Les canonades estaran senyalitzades amb els colors verd fosc o blau.

4.6 Dimensionat de la xarxa

4.6.1 Escomesa i canonada d'alimentació

L'escomesa d'aigua potable que dona servei a l'edifici és existent i no es dur a terme cap modificació important, a part, de la reconnexió a la nova xarxa de l'edifici.

4.6.2 Bases de càlcul

4.6.2.1 Xarxes d'aigua freda

Condicions mínimes de subministrament

Condicions mínimes de subministrament a garantir en cada punt de consum			
Tipus d'aparell	Q_{min} AF (m³/h)	Q_{min} A.C.S. (m³/h)	P_{min} (m.c.a.)
Vàter amb cisterna	0.36	-	10
Lavabo amb aixeta temporitzada (aigua freda)	0.90	-	15
Aigüera domèstica	0.72	0.360	10
Abocador	0.72	-	15

Abreviatures utilitzades			
Q_{min} AF	Cabal instantani mínim d'aigua freda	P_{min}	Pressió mínima
Q_{min} A.C.S.	Cabal instantani mínim d'A.C.S.		

La pressió en qualsevol punt de consum no és superior a 50 m.c.a..

Trams

El càlcul s'ha realitzat amb un primer dimensionat seleccionant el tram més desfavorable de la mateixa i obtenint-se uns diàmetres previstos que posteriorment s'han comprovat en funció de la pèrdua de càrrega obtinguda amb els mateixos, a partir de la següent formulació:

Factor de fricció

sent:

e: Rugositat absoluta

D: Diàmetre [mm]

Re: Nombre de Reynolds

Pèrdues de càrrega

sent:

Re: Nombre de Reynolds

ε_r: Rugositat relativa

L: Longitud [m]

D: Diàmetre

v: Velocitat [m/s]

g: Acceleració de la gravetat [m/s2]

Aquest dimensionat s'ha realitzat tenint en compte les peculiaritats de la instal·lació i dels diàmetres obtinguts són els mateixos que fan compatibles el bon funcionament i l'economia de la mateixa.

El dimensionat de la xarxa s'ha realitzat a partir del dimensionat de cada tram, i per això s'ha partit del circuit més desfavorable que és el que compta amb la major pèrdua de pressió deguda tant al fregament com a la seva alçada geomètrica.

El dimensionat dels trams s'ha realitzat d'acord al procediment següent:

- el cabal màxim de cada tram és igual a la suma dels cabals dels punts de consum alimentats pel mateix d'acord amb la taula que figura a l'apartat 'Condicions mínimes de subministrament'.
- establiment dels coeficients de simultaneïtat de cada tram d'acord amb el criteri seleccionat (UNE 149201):

Muntants i instal·lació interior

sent:

Q_c: Cabal simultani

Q_t: Cabal brut

sent:

Q_c: Cabal simultani

Q_t: Cabal brut

- determinació del cabal de càlcul en cada tram com a producte del cabal màxim pel coeficient de simultaneïtat corresponent.
- elecció d'una velocitat de càlcul compresa dins els intervals següents:
  - canonades metàl·liques: entre 0.50 i 2.00 m/s.
  - canonades termoplàstiques i multicapes: entre 0.50 i 3.50 m/s.
- obtenció del diàmetre corresponent a cada tram en funció del cabal i de la velocitat.
- Comprovació de la pressió

S'ha comprovat que la pressió disponible en el punt de consum més desfavorable supera els valors mínims indicats a l'apartat 'Condicions mínimes de subministrament' i que en tots els punts de consum no es supera el valor màxim indicat en el mateix apartat, d'acord amb el següent:

Projecte executiu per a l'adequació als nous usos de l'Antic Cafè del Teatre del municipi de Lleida
Promotor: Ajuntament de Lleida
Direcció: Avinguda President Tarradelles núm.20, 25007 Lleida
Enginyeria: MI Enginyeria NZEB, S.L.P.

- S'ha determinat la pèrdua de pressió del circuit sumant les pèrdues de pressió total de cada tram. Les pèrdues de càrrega localitzades s'estimen en un 20% al 30% de la produïda sobre la longitud real del tram i s'avaluen els elements de la instal·lació on és coneguda la pèrdua de càrrega localitzada sense necessitat d'estimar-la.
- S'ha comprovat la suficiència de la pressió disponible: un cop obtinguts els valors de les pèrdues de pressió del circuit, s'ha comprovat si són sensiblement iguals a la pressió disponible que queda després de descomptar a la pressió total, l'alçada geomètrica i la residual del punt de consum més desfavorable.

- Derivacions a cambres humides i ramals d'enllaç

Les branques d'enllaç als aparells domèstics s'han dimensionat conforme al que s'ha establert en la següent taula. En la resta, s'han tingut en compte els criteris de subministrament donats per les característiques de cada aparell i han estat dimensionats en conseqüència. A continuació es mostren alçades típiques de instal·lació dels punts de connexió i els respectius diàmetres.

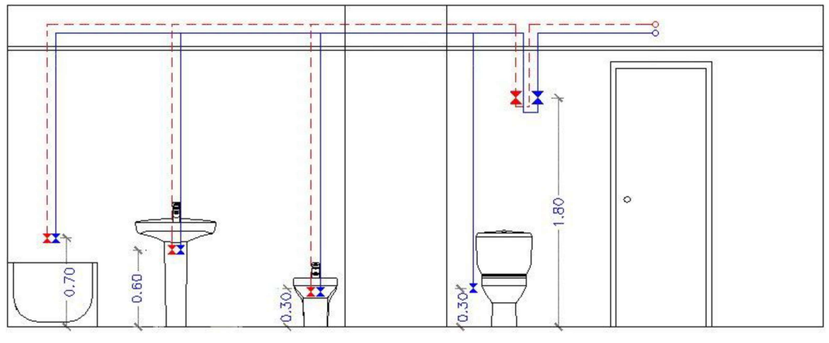

Diàmetres mínims de derivacions als aparells		
Aparell o punt de consum	Diàmetre nominal del ramal d'enllaç	
	Tub d'acer ('')	Tub de coure o plàstic (mm)
Vàter amb cisterna	---	16
Lavabo amb aixeta temporitzada (aigua freda)	---	16
Aigüera domèstica	---	16
Abocador	---	20

Els diàmetres dels diferents trams de la xarxa de subministrament s'han dimensionat conforme al procediment establert a l'apartat 'Trams', adoptant-se com a mínim els següents valors:

Diàmetres mínims d'alimentació		
Tram considerat	Diàmetre nominal del tub d'alimentació	
	Acer ('')	Coure o plàstic (mm)
Alimentació a cambra humida: bany, lavabo, cuina.	3/4	20

Diàmetres mínims d'alimentació		
Tram considerat	Diàmetre nominal del tub d'alimentació	
	Acer ('')	Coure o plàstic (mm)
Alimentació a derivació particular: habitatge, apartament, local comercial	1	25
Distribuïdor principal	1	25

4.6.2.2 Xarxes d'A.C.S.

La xarxa de ACS serà únicament per donar servei a una aigüera de la zona del quioscs.

El nou punt de consum de ACS, ubicat en la zona del quiosc, s'alimentarà a través d'una màquina de producció instantània de ACS per millorar i adequar-se al consum. També d'aquesta forma s'intenta evitar la instal·lació d'una segona canonada pel retorn de ACS.

4.6.2.3 Equips, elements i dispositius de la instal·lació

- Comptadors

El comptatge és existent i no es realitza cap actuació en ell.

4.7 Posada en servei

Es realitzaran les proves descrites en el plec de condicions del projecte, que són proves de la instal·lació interior de AF.

4.7.1 Condicions generals dels materials

De forma general tots els materials nous a instal·lar han de complir amb les especificacions del punt 6.1 del apartat HS-4.

4.7.2 Condicions particulars de les conduccions

De forma general tots els materials han de complir amb les especificacions del punt 6.2 del apartat HS-4 del CTE.

4.7.3 Incompatibilitats

Al ser tot el projecte especificat amb materials d'acer inoxidable, i no es preveu la instal·lació de materials que continguin coure, acer galvanitzat no es preveuen problemes d'incompatibilitat.

En el cas que hi hagi problemes d'incompatibilitat s'hauran d'instal·lar maniguets electrolítics per evitar el traspàs de la corrosió.

4.8 Manteniment i conservació

4.8.1 Interrupció del servei

Si, la instal·lació no es posa en marxa directament després de la seva instal·lació o estigui parada mes de 6 mesos, es tancarà la seva connexió i es buidarà. Si l'escomesa no s'ha d'utilitzar durant 1 any aquesta ha d'esser taponada.

4.8.2 Nova posada en servei

La nova instal·lació ha de complir el procediment que s'indica en el punt 7.2 del document basic HS-4 del CTE.

4.8.3 Manteniment de les instal·lacions

La nova instal·lació ha de complir el procediment que s'indica en el punt 7.3 del document basic HS-4 del CTE.

5 INSTAL·LACIÓ D'ELECTRICITAT

5.1 Objecte

Es dissenya una nova instal·lació elèctrica de baixa tensió que té per finalitat la connexió, el subministrament i la distribució d'energia elèctrica per a l'edifici.

Projecte executiu per a l'adequació als nous usos de l'Antic Cafè del Teatre del municipi de Lleida
Promotor: Ajuntament de Lleida
Direcció: Avinguda President Tarradelles núm.20, 25007 Lleida
Enginyeria: MI Enginyeria NZEB, S.L.P.

La instal·lació es troba dins del grup i, edifici d'us de públic concurrència. Es tracta d'un edifici de planta baixa mes 1 alçadA destinat principalment usos polivalents amb quiosc, oficina d'atenció, i sales polivalents.

5.2 Prescripcions Reglamentàries

Real Decret 842/2002 de 2 d'agost, per el que s'aprova el Reglament Electrotècnic de Baixa Tensió, i les Instruccions Tècniques Complementàries. Les normes a considerar especialment són:

- ITC-BT-17: Instal·lacions d'enllaç. Dispositius generals e individuals de comandament i protecció.
- ITC-BT-18: Instal·lació de posada a terra.
- ITC-BT-19: Instal·lacions interiors o receptores. Prescripcions de caràcter general.
- ITC-BT-22: Protecció contra sobreintensitats.
- ITC-BT-23: Protecció contra sobretensions.
- ITC-BT-24: Protecció contra contactes directes i indirectes.
- ITC-BT-28: Instal·lacions en locals de pública concurrència.

Real Decret 314/2006 de 17 de març, per el que s'aprova el codi tècnic de la edificació (CTE DB SU4, CTE DB SU8, CTE DB HE3, CTE DB HE5) i la normativa a que fa referència el mateix document.

Real Decret 2949/1982 de 15 d'octubre, on s'aprova el Reglament i normes sobre Escomeses Elèctriques.

Les disposicions de la Generalitat de Catalunya.

Normes i recomanacions de la companyia subministradora.

Requeriments de la Propietat.

I totes aquelles que afecten a les instal·lacions a realitzar al moment de la seva execució.

5.3 Consideracions tècniques

Tot el conjunt d'instal·lacions corresponents a electricitat s'estudien tenint en compte les següents consideracions:

- L'energia serà subministrada en forma de corrent trifàsica a 400 V i 50 Hz.
- La caiguda de tensió màxima admissible en el dimensionat de conductors serà del 3% per els circuits d'enllumenat i del 5% per els de força motriu o diferents usos de l'enllumenat. Aquestes caigudes de tensió es repartiran entre les diferents parts de la instal·lació de la següent manera: escomesa (0,5%), enllaç (1%) i interior (3% enllumenat i 5% força).
- Aquesta caiguda de tensió s'entén des de la CGP (Caixa General de Protecció), fins els extrems dels circuits considerats en el càlcul.
- En tota la instal·lació s'aconseguirà el màxim equilibri de càrregues que suporten les diferents fases, subdividint-se de manera que les pertorbacions originades per avaries que puguin produir-se en qualsevol punt de la mateixa, afectin a un mínim de parts de la instal·lació.
- Tota la instal·lació estarà d'acord amb la normativa vigent, tenint principalment en compte el que estableix el Reglament Electrotècnic de Baixa Tensió i les seves instruccions complementàries, així com les recomanacions de les NTE-IEB, IEP, IPP, IAA i les pròpies de la Companyia Subministradora.

5.4 Descripció general de la instal·lació

L'escomesa per al subministrament elèctric estarà formada, tant pel que fa a la fase com al neutre, per conductors de coure tipus RZ1 0,6/1kV de seccions 3x70+35mm2, segons esquema elèctric. La distribució de l'escomesa es realitzarà en ternes per fases RST.

La potència instal·lada a l'edifici per a les diferents zones ve marcada per la suma de totes les línies que conflueixen en el quadre general de distribució a la qual hem aplicat un coeficient de simultaneïtat. Els valors obtinguts són els següents:

- Subministrament Normal: 75 kW amb un coeficient de simultaneïtat del 60%

L'ICP disposarà del poder de tall segons càlcul, serà de 160A regulable fins a 125A.

Es disposarà d'una centralització situat en armari exterior que contindrà la unitat TMF10 equipada amb protecció contra sobretensions tipus 1.

Les característiques particulars del sistema de comptatge i protecció general han de ser les que determini la empresa subministradora i han d'estar aprovades per la Direcció General de Energia. La seva col·locació complirà la instrucció ITC-BT 16 del REBT.

5.5 Quadre General de Distribució i Protecció

L'edifici disposarà d'un Quadre General de Distribució, situat en la planta baixa. Els quadres generals, contindran tots els elements de protecció de capçalera dels subquadres que s'adaptin.

Entre d'interruptor general i els de capçalera dels subquadres s'aconseguirà una correcta selectivitat. Els interruptors seran del tipus caixa emmotllada. Aquest quadre, serà de construcció modular metàl·lica, auto suportant, construït amb xapa d'acer amb tractament epoxi per les dues bandes, de col·locació vertical muntat sobre sòcol d'obra de 20 cm d'alçada.

L'accés al quadre general és frontal mitjançant portes d'accés amb pany de bloqueig. Contindrà totes les proteccions grafiades en els esquemes i en cap cas tindran un poder de tall inferior a 15 kA. Contindrà, en l'interior de la caixa, tots els components necessaris per la seva funció, degudament fitxats, interconnectats i identificats, mantenint a més un espai de reserva mínim real de 30%.

Els embarrats estaran formats per platines de coure, capaços de suportar esforços electrodinàmics de 20 kA., instal·lades a la part superior de l'armari o en el seu cas en muntant vertical. A la part inferior o superior, segons sigui la sortida de línies, hi haurà la barra de terra en platina de coure. De l'embarrat de posada a terra, partirà la línia principal de terra, fins a la caixa de registre i de la caixa a les connexions dels elèctrodes de terra o anell de terra de l'Edifici. Es disposarà de protecció contra sobretensions tipus 1+2

Totes les connexions internes del quadre, es faran amb conductors classe 450/750V col·locats per l'interior de canals de PVC. La connexió dels cables de sortida es farà amb rengleres de borns numerats per seccions fins a 10mm2 i amb rengleres i cargols per terminal per a seccions superiors. La connexió amb el grup de pressió contra incendis es realitzarà amb conductors RZ1-K (AS+).

A la part frontal i visible des de l'exterior aniran instal·lats equips de visualització de magnituds elèctriques. Tots els components i cables estaran degudament identificats. El quadre també anirà identificat externament amb rètol general i denominació de cada una de les sortides.

Des d'aquests quadre es farà la distribució de línies fins els diferents punts de consum. Tenint en compte la ITC-BT-28, tot receptor de més de 16A, deurà ser alimentat des del quadre general o subquadres. El dimensionat dels diferents circuits es realitza tenint en compte la intensitat màxima admissible pels conductors, i la caiguda de tensió màxima que s'ha comentat a l'apartat anterior. Per al seu càlcul es tindran en compte els coeficients de majoració 1'8 i 1'25 segons siguin lluminàries de descàrrega o electromotors, respectivament.

Tota maniobra estarà degudament protegida per un interruptor magnetotèrmic de valor màxim 10A, o bé per fusibles de calibre no superior a 6A i tensió adequada.

Els subquadres previstos son:

- QGD
- SQ. Climatització situat el planta altell
- SQ. Quiosc situat en planta baixa
- SQ. Exterior 1, situat en l'exterior de planta baixa i que contindrà una protecció trifàsica i una monofàsic, ambdues de 16A i una base schuco i una base cetac de 16A.
- SQ. Exterior 2, situat en l'exterior de planta baixa i que contindrà una protecció trifàsica i una monofàsic, ambdues de 16A i una base schuco i una base cetac de 16A.

En els càlculs i esquemes es determinen les seves característiques i línies que els alimenten.

5.6 Quadres de distribució secundaris

Els elements de protecció dels diferents circuits elèctrics, així com els elements de comandament i control visual, es disposaran en armaris ubicats, tal i com s'indica en la documentació gràfica, en llocs no accessibles al públic. Es disposarà de protecció contra sobretensions tipus 2

Projecte executiu per a l'adequació als nous usos de l'Antic Cafè del Teatre del municipi de Lleida
Promotor: Ajuntament de Lleida
Direcció: Avinguda President Tarradelles núm.20, 25007 Lleida
Enginyeria: MI Enginyeria NZEB, S.L.P.

Els subquadres o quadres secundaris seran de construcció similar al quadre general de distribució. En els subquadres on es trobi l'aparamenta necessària pel sistema de regulació, es disposarà de les plaques necessàries per aïllar la instal·lació de potència i de 24V, elèctrica i electromagnèticament. En tots els subquadres es preveu espai per allotjar el sistema de regulació i control, i un espai de reserva del 30% per futures ampliacions.

Complint la ITC-BT-28, tot receptor de més de 16A de consum s'haurà d'alimentar directament des del quadre general o subquadre. Tota maniobra estarà degudament protegida amb interruptor magnetotèrmic de valor màxim 10A.

El dimensionat dels diferents circuits es realitza tenint en compte la intensitat màxima admissible pels conductors, i la caiguda de tensió admissible que s'han esmentat a l'apartat anterior. Pel seu càlcul es té en compte els coeficients de majoració 1'8 i 1'25 segons siguin làmpades i lluminàries de descàrrega o electromotors, respectivament.

5.7 Maniobres

En els subquadres s'ubicaran els mòduls de regulació i control, i tota l'aparamenta necessària per la gestió dels diferents circuits.

Instal·lació d'Enllumenat. Segons es reflexa en l'esquema elèctric corresponent, les enceses s'efectuaran mitjançant detectors de moviment amb temporització o bé des de la mateixa dependència, quan aquesta disposi d'interruptor propi. Les enceses i apagades generals podran realitzar-se també des del sistema de gestió.

Instal·lació de climatització. Tots els circuits de bombes de recirculació, climatitzadors o ventiladors tindran l'opció d'un funcionament automàtic a través del sistema de control centralitzat, o un funcionament manual o posició zero. Tots els contactors dels circuits que vagin connectats al sistema de control centralitzat disposaran d'un contacte auxiliar que informarà de l'estat del mateix.

Els quadres disposaran de maniobres per tal de coordinar el funcionament amb el sistema de gestió tècnica de l'edifici, i es tindrà en compte la necessitat de maniobra per tal d'actuar sobre el sistema de ventilació en cas d'alarma d'incendi.

5.8 Canalitzacions

Des del Quadre General de distribució partirà un canals de dimensions especificades en la documentació gràfica amb tapa desmuntable que derivaran fins els subquadres i d'aquests a les darreres agrupacions de receptors. Les mesures per cada un dels tram de safata es troba en l'estat d'amidaments. En tota la distribució realitzada amb safata es complirà la norma UNE 20.460-5-52.

A la instal·lació encastada i la que discorre pel fals sostre s'utilitzarà tub corrugat fexible lliure d'halogens i no propagador de flama amb grau de protecció mecànica IK07. A les zones d'instal·lació vista s'utilitzarà tub rígid de plàstic lliure d'halogens i grau de protecció mecànica IK09 o be d'acer galvanitzat IK10. Els diàmetres dels tubs des de canal protectora fins als últims receptors seran de 16 mm com a mínim.

El subministrament elèctric als llocs de treball es realitzarà amb tubs lliure d'halogens i no propagador de flama de diàmetre 25mm com a mínim. i grau de protecció IK 07 encastats al terra i caixes portamecanismes. Els conductors que van des del Quadre General de Distribució fins als possibles subquadres seran de coure, unifilars i amb aïllament 1kV tipus RZ1.

La distribució des del quadre fins els últims receptors es realitzarà en cable de coure mànega amb aïllament 1kV per a seccions fins a 6 mm2 i en cable de coure unifilar amb aïllament 1kV per a seccions superiors, sempre que la secció estigui justificada per intensitat i no per caiguda de tensió.

Les derivacions i empalmaments i connexions dels circuits elèctrics s'efectuaran dins de caixes aïllants amb el mateix grau de protecció que les canalitzacions. La distància entre suports de safata no serà superior a un metre, i es col·locarà un suport a cada un dels seus extrems. Les distàncies entre brides o abraçadores serà com a màxim de 0,8 metres per a tubs rígids i de 0,6 metres per a tubs flexibles. En el dimensionament de tot tram de la safata es considera un 30% d'espai de reserva en previsió de futures ampliacions. No podran distribuir-se per la mateixa canalització circuits amb tensions diferents, a no ser que es disposi d'un separador adequat.

Els diferents circuits que parteixen dels subquadres aniran correctament identificats amb etiquetes als cables. Els diferents conductors s'identificaran de la següent manera:

- Color groc-verd: conductor de protecció.
- Color blau: conductor neutre.

- Color negre, marró i gris: conductor de fase.

Les canalitzacions elèctriques han de separar-se com a mínim 3 cm d'altres que no siguin elèctriques. Aquesta distància ha d'augmentar-se quan aquestes canalitzacions no elèctriques siguin d'aigua calenta, calefacció, etc. perquè els conductors no puguin arribar a temperatures perilloses. Tampoc s'instal·laran conduccions elèctriques sota conduccions susceptibles de produir condensacions.

5.9 Sistemes de protecció

L'esquema de distribució elèctrica així com la ubicació de les proteccions pertinents, respon al criteri de què en cas de produir-se alguna errada en la instal·lació o en els receptors connectats a la mateixa, aquesta quedi temporalment inutilitzada només la zona que estigui afectada per l'avaria, mantenint-se la resta de la instal·lació en perfecte funcionament.

S'adoptaran els següents sistemes de protecció per la seguretat de les persones, dels aparells i instal·lacions.

- Protecció contra sobreintensitats per talla circuits o defectes de fase :

o Es realitzarà mitjançant la instal·lació d'interruptors magnetotèrmics o fusibles calibrats, a l'origen dels circuits i a les derivacions d'aquests quan sigui convenient. El calibre d'aquestes proteccions serà l'adequat per tal de protegir de manera eficient als usuaris, aparells, i instal·lacions. El dimensionat dels conductors es farà tenint en compte les intensitats màximes admissibles, les quals es troben en les taules corresponents del Reglament Electrotècnic de Baixa Tensió, i de les caigudes màximes de tensió admissibles.

- Protecció contra contactes indirectes:

o Es realitzarà mitjançant la posta a terra de les masses, emprant interruptors diferencials. La sensibilitat d'aquests interruptors serà de 30 mA en els circuits accessibles a les persones Com elèctrode de terra s'instal·laràn piques de 2 m de longitud i anelles de coure nu lligades a l'estructura d'acer de pilars i lloses.

- Protecció contra sobretensions:

o S'instal·larà una protecció permanent i transitòria de categoria I, aquest equip s'instal·larà en el quadre general i subquadres, actuarà juntament amb el Interruptor general.

5.10 Xarxa de terra

La posada a terra té per objecte, principalment, limitar la tensió que amb respecte a terra puguin presentar en un moment donat les masses metàl·liques, assegurar l'actuació de les proteccions i eliminar o disminuir el risc que suposa una avaria en el material emprat.

Es disposarà d'una única xarxa de terra existent a la que es connectaran tots els aparells, endolls i parts accessibles de la instal·lació. Es connectaran a terra tots els armaris dels quadres elèctrics metàl·lics. Tots els armaris dels quadres elèctrics hauran de disposar d'un barra col·lectora de terra.

Cada un dels trams de la safata metàl·lica es connectarà a terra de manera que aquesta mai pugui arribar a ser conductora en cas de produir-se algun defecte. Aquestes connexions al conductor de posta a terra es faran a través de punts de connexió, mitjançant grapes.

Els circuits de terra no s'interrompran amb seccionadors, fusibles o interruptors. Només es disposarà d'un dispositiu de tall que permetrà mesurar la resistència de la pressa de terra.

Els conductors de protecció que derivaran del punt de posada a terra seran amb secció igual a la fase fins seccions de fase de 16 mm2, i la meitat per conductors de fase de secció superior segons es disposa en el punt 3.4 de la ITC-BT-18. La coberta per els conductors de protecció serà de color groc-verd per a la seva identificació. La xarxa de posada a terra es realitzarà segons les instruccions ITC-BT-18 i ITC-BT-24.

5.11 Mecanismes

Els mecanismes respondran als següents conceptes:

- Interruptors ..... In=10A, Un=250 V, unipolars.
- Commutadors .....In=10A, Un=250 V, unipolars.
- Preses de corrent monofàsiques In=16A, Un=250 V, 2P+T.

Projecte executiu per a l'adequació als nous usos de l'Antic Cafè del Teatre del municipi de Lleida
Promotor: Ajuntament de Lleida
Direcció: Avinguda President Tarradelles núm.20, 25007 Lleida
Enginyeria: MI Enginyeria NZEB, S.L.P.

El endolls s'instal·laran sempre collats amb cargols. Les preses de corrent seran de 16 A amb presa de terra incorporada en muntatge superficial i/o encastat. Per a llocs de treball i generals seran del tipus Schuko i les de corrent interromput seran de color vermell. Els endolls per a neteja disposaran de tapa de protecció.

En les zones d'instal·lacions els mecanismes es situaran a una altura mínima de 1'5 metres sobre el terra, fora del volum perillós i disposaran d'un IP54.

Els interruptors, commutadors i altres mecanismes, tindran una capacitat mínima de 10A a 250V, del tipus superfície i/o encastat.

Per una millor protecció i localització d'avaries, cada interruptor o presa de corrent disposarà d'un tallacircuit adequat, encara que la derivació disposi de protecció pròpia.

Caldrà consultar a la DF durant l'execució del projecte l'alçada d'instal·lació dels mecanismes i mentre no es digui el contrari en els despatxos els interruptors es col·locaran a 1,2 metres d'altura mínima i 0,40m en el cas dels endolls.

5.12 Càlcul elèctric

5.12.1 Bases de càlcul

Es calcularan segons la normativa respecte caigudes de tensió admissibles i intensitats màximes admissibles. Les expressions emprades seran:

- Sistema monofàsic:

$$E = \frac{2\,L\,I}{S\,\rho\,\cos\varphi}$$

- Sistema trifàsic:

$$I = \frac{P}{\sqrt{3}\,V\,\cos\varphi}$$

$$E = \frac{\sqrt{3}\,L\,I}{S\,\rho\,\cos\varphi}$$

on:

P: potència

L: longitud del circuit

I: intensitat

V: tensió

Cos ξ: factor de potència

r: conductivitat del coure

S: secció conductor

5.12.2 Càlculs de la instal·lació

Els càlculs de la instal·lació elèctrics s'adjunten en l'annex d'instal·lacions de càlculs elèctrics.

5.13 Proves

Abans de la posada en marxa de la instal·lació es faran les següents proves:

- Mesura d'aïllament i rigidesa dielèctrica.
- Mesura de la resistència de terra (des de cada receptor connectat a aquesta).
- Mesures de fugues per cadascú dels diferencials de la instal·lació.

6 INSTAL·LACIÓ D'IL·LUMINACIÓ

6.1 Objecte

En aquesta reforma d'un edifici de pública concurrència, es disposarà de totes les lluminàries amb tecnologia LED.

S'utilitzaran projectors i lluminàries suspeses en les zones d'ús i de pas, lluminàries estanques en magatzems i sales tècniques, i downlights en les zones de banys.

Les lluminàries situades a menys de 5 metres de finestres assolellades, incorporaran un sistema de regulació que permetrà la regulació del flux lumínics en funció de la llum natural que es disposi en cada àrea.

L'estudi de la il·luminació té per objecte aconseguir en els diferents espais una intensitat lumínica corresponent a la funció que es va a desenvolupar.

Es compliran les següents normes:

- Reial decret 842/2002 2 d'agost de 2.002, pel qual s'aprova el "Reglament Electrotècnic per a Baixa Tensió i Instruccions Tècniques Complementàries"

-Reial decret 314/2006 de 17 de març, pel qual s'aprova el codi tècnic de l'edificació (CTE DB SU8, CTE DB HE3, CTE DB HE5) i normativa a la qual fa referència el mateix document.

- Reial decret 1627/1997 de 24 d'octubre, disposicions mínimes de seguretat i salut en les obres i construccions.

- Norma DIN 5035 per a enllumenat interior.

- Normes CENELEC, VDE e IEC

- N.T.I.:IE-IA Normes i recomanacions de la companyia Elèctrica Subministradora

- Recomanacions CIE, Comissió Internacional d'enllumenat.

- Norma UNEIX 12464.1 "Norma Europea sobre Il·luminació per a interiors.

- Requeriments de la Propietat .

I totes aquelles que afectin a les instal·lacions a realitzar en el moment de la seva execució.

6.2 Descripció de la instal·lació

S'il·luminen totes les dependències, amb làmpades LED per afavorir l'estalvi energètic. Com criteri general, els llums aniran en superfície.

L'estudi de la il·luminació tindrà per objecte aconseguir en els diferents espais una intensitat lumínica repartida amb una uniformitat superior al 40% en tot l'espai.

Els valors lumínics adoptats seguint les recomanacions de la CIE i la norma DIN 5035 i la UNEX 12464.1

6.3 Nivell d'il·luminació

Els valors lumínics a adoptar són els especificats pel Departament de Salut, la propietat i la UNEX 12464.1. S'adjunta Annex amb els càlculs.

6.4 Compliment del Codi Tècnic de l'edificació (CTE Secció HE3)

Serà d'aplicació la secció HE3 del Codi Tècnic de l'Edificació. El valor de l'eficiència energètica de la instal·lació VEEI en cada zona no superarà els valors límit consignats en la taula 2.1 de la secció HE3 del Codi Tècnic de l'Edificació. El valor de l'eficiència energètica de la instal·lació VEEI (W/m2) per cada 100 lux, es calcularà mitjançant la següent fórmula:

$$VEEI = \frac{P * 100}{S * Em}$$

Essent:

P: Potencia total instal·lada en làmpades més els equips auxiliars (W).

S: Superfície il·luminada (m2).

Em: Luminància mitja horitzontal mantenia (lux).

En els Annexos s'adjunten les justificacions de càlcul, UNE 12464, CTE DB HE3 i CTE DB SUA-4.

Índex de rendiment de color de les làmpades.

Als espais comuns, l'índex de color de les làmpades (RA) serà de 80 segons Normativa EN 12464 i a les zones administratives i sales polivalents l'índex de color de les làmpades (RA) serà de 90.

6.5 Nivells d'il·luminació.

Els valors de les intensitats lumíniques mitjanes en lux calculades al pla de treball per les diferents dependències són els següents:

- Vestíbuls, escales i passadissos

  Nivell mig d'enllumenat: >100 lux

- Magatzems, lavabos i sala tècnica

  Nivell mig d'enllumenat: >200 lux

- Zones d'administració i sales polivalents

  Nivell mig d'enllumenat: >500 lux

6.6 Sistema de control d'il·luminació.

Control dels equips d'enllumenat:

- Les enceses de les zones de llocs de treball, sales i consultes mitjançant interruptors en cada estança.
- Les zones de banys s'encenen amb detector de presencia i estaran temporitzades.
- Les zones de circulacions i passadissos estaran pràcticament sempre enceses i es controlaran directament des del subquadre de cada planta.

6.7 Pla de manteniment i conservació

Existirà un pla de manteniment de les instal·lacions d'il·luminació que contemplarà, entre altres accions, les operacions de revisió de llums amb la freqüència de reemplaçament, la neteja de les lluminàries amb la metodologia prevista i la neteja de la zona il·luminada, incloent en ambdues la periodicitat necessària.

6.8 Receptors d'il·luminació

Es compliran les condicions particulars i les condicions d'instal·lació dels receptors d'il·luminació segons la ITC-BT-44 i la normativa UNE 12464.1. Els aparells d'il·luminació compliran els requisits establerts en la normativa UNE-EN 60598. Els portalàmpades seran del tipus, forma i dimensions especificats en la normativa UNE-EN 60.061-2 . Els receptors d'il·luminació se situaran a una altura mínima de 2,25 metres.

7 INSTAL·LACIÓ CONTRA INCENDIS

7.1 Objecte

En aquest document es definirà els requisits de seguretat contra incendis actius que haurà de complir les dependències per la reforma de l'edifici de l'Antic Cafè del Teatre.

7.2 Dades generals

Titular/Promotor:	Ajuntament de Lleida
Emplaçament :	Avinguda President Tarradelles, núm.20
	C.P.25007, Lleida
Referència cadastral:	3098827CG0029H0002LA
Alçada sobre el nivell del mar:	169 m
Qualificació de la activitat:	

Local de pública concurrència.

7.3 Instal·lacions de protecció contra incendis

7.3.1 Dotació de instal·lacions de protecció contra incendis

Donades les característiques de l'edifici, aquest es cataloga com a local de pública concurrència.

L'edifici comptarà amb l'enllumenat d'emergència i senyalització, en els accessos, escales comuns, zones de quadres elèctrics i equips contra incendis.

Es consideren les següents percepcions:

Extintors portàtils

S'instal·laran extintors portàtils de eficàcia mínima 21A-113B en nombre suficient per a que el recorregut real des de qualsevol origen d'evacuació a un extintor no superi els 15m en locals de risc mitjà o baix, i en els locals de risc alt no es superin els 10 metres. En els espais amb risc de foc elèctric s'instal·laran extintors de CO2.

Instal·lació de boques d'incendi equipades

Es necessària la seva implantació, donada la superfície del sector excedeix de 500m^2. Aquestes BIE's seran del tipus 25mm.

Instal·lació de detecció

La instal·lació de detecció no és preceptiva, ja que la superfície no excedeix de 1000m^2.

Instal·lació d'alarma

Les condicions de l'edifici motiu d'estudi fan que sigui preceptiva aquesta instal·lació, ja que l'ocupació no excedeix les 500 persones.

Columna seca

L'altura d'evacuació no excedeix de 24 metres, per la qual cosa fa que no sigui preceptiva aquesta instal·lació.

Hidrants exteriors

No es preceptiva aquesta instal·lació, ja que la superfície construïda no supera els 5.000 m^2.

7.3.2 Extintors d'incendis

S'ajustaran al "Reglamento de aparatos a presión" i a la seva instrucció tècnica complementaria MIE-AP5. A més, hauran de esser aprovats d'acord a allò establert a l'article 2 del RIPCI, amb compliment a la UNE 23.110.

S'instal·laran extintors portàtils en nombre suficient per a que el recorregut real des de qualsevol origen d'evacuació a un extintor no superi els 15 m en locals de risc mitjà o baix, 1 de 10 m en locals de risc elevat.

S'instal·larà el tipus d'extintor adequat, en funció de les següents classes de focs:

Classe A: Foc de matèries sòlides, generalment de naturalesa orgànica, on la combustió es realitza normalment amb formació de brases.

Classe B: Foc de líquids o sòlids liquables.

Classe E: Foc en presència de tensió elèctrica superior a 25 V. (Halon).

Els extintors es situaran conforme als següents criteris:

- Es situaran on existeixi major probabilitat d'originar-se un incendi, pròxims a les sortides dels locals i sempre en llocs de fàcil visibilitat accés.
- Els extintors portàtils es col·locaran sobre suports fitxats a paraments verticals o pilars, de forma que la part superior de l'extintor quedi a una distància entre 0,5 m i 1,70 m del terra

Projecte executiu per a l'adequació als nous usos de l'Antic Cafè del Teatre del municipi de Lleida
Promotor: Ajuntament de Lleida
Direcció: Avinguda President Tarradelles núm.20, 25007 Lleida
Enginyeria: MI Enginyeria NZEB, S.L.P.

- Els extintors que estiguin subjectes a possibles danys físics, químics o atmosfèrics, hauran d'estar protegits.
- Es situaran extintors adequats a prop deis equips o aparells amb especial risc d'incendi, amb motors elèctrics, quadres de maniobra i control.

S'utilitzaran els agents extintors adequats segons la classe de foc (segons UNE 23.010). Els agents extintors es descriuen a la Taula I-1 del *RIPCI*.

7.3.3 Xarxa de BIE's

El sistema de boques d'incendi equipades (BIE) de l'edifici de pública concurrència s'ha projectat i executat d'acord amb el Reglament d'Instal·lacions de Protecció Contra Incendis, aprovat pel Reial decret 513/2017, i amb el que estableix el seu Annex I, Secció 1a, relatiu als sistemes de BIE i als sistemes de proveïment d'aigua contra incendis, el qual indica que quan s'exigeixi un sistema de subministrament d'aigua, aquest ha de ser conforme a la norma UNE 23500, entenent-se el sistema de proveïment com el conjunt format per les fonts d'aigua, els equips d'impulsió i la xarxa general d'incendis destinats a assegurar el cabal i la pressió necessaris durant el temps d'autonomia requerit.

D'acord amb el mateix Annex I del RIPCI, per a les BIE equipades amb mànega semirígida o plana, la xarxa ha de garantir durant una hora, com a mínim, el funcionament simultani de les dues boques hidràulicament més desfavorables, amb una pressió dinàmica a la seva entrada compresa entre 300 i 600 kPa (3 a 6 bar), quedant expressament establert que les condicions de pressió, cabal i reserva d'aigua han d'estar adequadament garantides, cosa que constitueix la base del dimensionament hidràulic del sistema d'abastament.

L'edifici disposa d'un dipòsit d'aigua contra incendis amb una capacitat superior a 12 m^3, connectat a la xarxa d'aigua potable, i d'un grup de pressió amb bomba automàtica, de manera que es disposa simultàniament d'una font pròpia d'aigua i d'un sistema d'impulsió capaç de mantenir les condicions hidràuliques requerides, configurant-se així un sistema de proveïment d'aigua contra incendis complet.

Considerant que una BIE de 25 mm té un cabal de servei aproximat de 100 l/min, el funcionament simultani de dues BIE implica un cabal total de 200 l/min i, per tant, una demanda d'aigua de 12.000 litres durant 60 minuts de funcionament continu, equivalent a 12 m^3, de manera que el dipòsit instal·lat, amb un volum superior a aquest valor, garanteix la reserva mínima d'aigua exigida per la normativa per al cas de les dues boques hidràulicament més desfavorables.

El grup de pressió instal·lat permet assegurar que, fins i tot en les condicions més desfavorables de consum i de pèrdues de càrrega de la xarxa, es manté una pressió dinàmica mínima de 3 bar a l'entrada de les dues BIE més desfavorables, garantint alhora el cabal simultani requerit i assegurant el correcte funcionament del sistema durant el temps reglamentari.

En conseqüència, el sistema d'abastament d'aigua del sistema de boques d'incendi equipades de l'edifici de pública concurrència compleix les exigències del Reial decret 513/2017, ja que disposa d'un sistema de proveïment d'aigua adequat, d'una reserva d'aigua suficient, d'un equip d'impulsió dimensionat correctament i d'una configuració hidràulica que garanteix el cabal, la pressió i el temps d'autonomia reglamentaris per al funcionament simultani de les dues BIE hidràulicament més desfavorables.

7.3.4 Distribució dels elements de la instal·lació

La instal·lació de protecció contra incendis compleix amb tots els punts abans esmentats amb la pertinent distribució en quant a detectors, extintors, polsadors, etc.

En la documentació gràfica s'hi ubica extintors polivalent cada 15 m i un BIE cada 25 m de distància de recorregut.

La col·locació dels BIE's i dels extintors en recorreguts d'evacuació, no intercediran en l'amplada mínima del recorregut.

7.3.5 Senyalització dels mitjans de protecció

Els mitjans de protecció contra incendis de utilització manual es senyalitzaran mitjançant senyals definides a la norma UNE 23033-1 i la seva mida serà:

- 210 x 210 mm quan la distancia d' observació de la senyal no excedeixi de 10 m.
- 420 x 420 mm quan la distancia d' observació estigui compresa entre 10 i 20 m.
- 594 x 594 mm quan la distancia d' observació estigui compresa entre 20 i 30 m.

Les senyals seran visibles inclòs amb fallida del subministrament de enllumenat normal. Quan siguin foto luminescent les característiques d'emissió lluminosa complirà lo establert en la norma UNE 23035-4:2003.

8 INSTAL·LACIÓ DE VEU I DADES

8.1 Objecte

Es dissenya una nova instal·lació elèctrica de baixa tensió que té per finalitat la connexió, el subministrament i la distribució d'energia elèctrica per a l'edifici.

La instal·lació es troba dins del grup i, edifici d'us de públic concurrència. Es tracta d'un edifici de planta baixa mes 1 alçadA destinat principalment usos polivalents amb quiosc, oficina d'atenció, i sales polivalents.

8.2 Descripció de la instal·lació

Es preveu una instal·lació formada per un armari repartidor equipat amb panells de 24 ports amb connectors RJ45, des de l'armari es donarà servei a les preses de les diferents espais i als punt d'accès wifi. L'aramir repartidor es situarà en la planta altell a l'espai d'nstal·lacions.

Cada punt de treball d'oficina s'equipara amb 2 preses amb cables de 4 parells de categoria 6a amb connectors RJ45.

8.3 Descripció dels materials

A continuació es defineixen les característiques bàsiques dels materials que conformen la instal·lació.

Cables de parells trenats.

En la taula següent s'indiquen els valors d'atenuació per al cable rígid U/UTP no propagador de la flama de 4 parells trenats de coure, categoria 6, reacció al foc classe Dca-s2,d2,a2 segons UNE-EN 50575, amb beina exterior de poliolefina termoplàstica LSFH lliure de halògens, amb baixa emissió de fums i gasos corrosius, de 6,2 mm de diàmetre:

Freqüència (MHz)	Atenuació (dB)
1.0	0.021
4.0	0.040
8.0	0.057
10.0	0.063
16.0	0.080
20.0	0.090
25.0	0.101
31.3	0.114
62.5	0.165
100.0	0.213
200.0	0.315
250.0	0.359

Els valors de pèrdua d'inserció per al hardware de connexió (connectors, blocs, 'patch panels', etc.) per a la cable rígid U/UTP no propagador de la flama de 4 parells trenats de coure, categoria 6, reacció al foc classe Dca-s2,d2,a2 segons

Projecte executiu per a l'adequació als nous usos de l'Antic Cafè del Teatre del municipi de Lleida
Promotor: Ajuntament de Lleida
Direcció: Avinguda President Tarradelles núm.20, 25007 Lleida
Enginyeria: MI Enginyeria NZEB, S.L.P.

UNE-EN 50575, amb beina exterior de poliolefina termoplàstica LSFH lliure de halògens, amb baixa emissió de fums i gasos corrosius, de 6,2 mm de diàmetre són:

Freqüència (MHz)	Atenuació (dB)
1.0	0.1
4.0	0.1
8.0	0.1
10.0	0.1
16.0	0.1
20.0	0.1
25.0	0.1
31.3	0.1
62.5	0.1
100.0	0.2
200.0	0.2
250.0	0.2

Tots els valors presentats en les taules precedents es refereixen al pitjor cas, és a dir, valors d'atenuació presentats pel pitjor parell entre els quatre parells dels cables UTP.

Panell de connexió per a cables de parells trenats.

El panell de connexió per a cables de parells trenats, en el punt d'interconnexió, allotjarà tants ports com cables que constitueixen la xarxa de distribució. Cada un d'aquests ports, tindrà un costat preparat per connectar els conductors de cable de la xarxa de distribució, i l'altre costat estarà format per un connector femella miniatura de 8 vies (RJ45) de tal manera que en el mateix es permeti la connexió dels cables de connexió de servei de la xarxa d'alimentació o dels cables d'interconnexió. Els connectors compliran la norma UNE-EN 50173-1 (Tecnologia de la informació. Sistemes de cablejat genèric. Part 1: Requisits generals i àrees d'oficina).

El panell que allotja els ports indicats serà de material plàstic o metàl·lic, permetent la fàcil inserció-extracció en els connectors i la sortida dels cables de la xarxa distribució.

Bases d'usuari.

El connector de la roseta de terminació dels cables de parells trenats serà un connector femella miniatura de 8 vies (RJ45) amb tots els contactes connectats. Aquest connector complirà les normes UNE-EN 50173-1 (Tecnologia de la informació. Sistemes de cablejat genèric. Part 1: Requisits generals i àrees d'oficina).

Connectors per a cables de parells trenats.

Les diferents branques de la xarxa interior d'usuari partiran de l'interior del PAU equipats amb connectors mascle miniatura de vuit vies (RJ45) disposades per complir la norma UNE-EN 50173-1 (Tecnologia de la informació. Sistemes de cablejat genèric. Part 1: requisits generals i àrees d'oficina).

Les bases d'accés dels terminals estaran dotades d'un o diversos connectors femella miniatura de vuit vies RJ45 categoria 6 sense apantallar, disposades per complir l'esmentada norma.

Equipament electrònic.

L'electrònica de xarxa queda fora del present projecte.

8.4 Finalització dels treballs

Per tal de considerar íntegrament finalitzada la infraestructura caldrà haver completat els següents punts.

Documentació.

Aportar plànols as built i còpia de les característiques dels materials instal·lats.

Identificació.

Les preses hauran d'estar identificades amb codificacions característiques dels serveis que representen.

Certificació.

A part de justificar la categoria dels materials instal·lats caldrà presentar la certificació de tots els punts de treball, considerats com un enllaç d'extrem a extrem, indicant específicament entre altres:

- Identificació de l'enllaç
- Longitud del enllaç
- Atenuació
- Compliment de superar categoria 6 en el cas de cables de parells trenats

9 INSTAL·LACIÓ DE DETECCIÓ D'INTRUSIÓ

En l'edifici projectat s'instal·larà un sistema de control d'intrusió i protecció patrimonial. El sistema de detecció de intrusió inclourà els diferents elements necessaris per a detectar la presència de persones en espais o temps no autoritzats, estarà format bàsicament per:

- Central amb comunicacions i capacitat de transmissió d'alarmes.
- Panell de comandament
- Xarxa d'instal·lació de control d'intrusió.
- Detectors, presència tecnologia combinada.

9.1 7.12.5. Descripció de la instal·lació

La instal·lació de detecció es realitza en els accessos a l'edifici, halls i passadissos on l'accés exterior te un risc potencial, i està formada pels següents equips i detectors de camp:

- Càmeres de CCTV/IP equipades amb sensor de moviment.
- Vídeo enregistrador digital IP.
- Detectors volumètrics infrarojos amb l'objecte de detectar els moviments de les persones a partir dels canvis de la radiació d'infrarojos (canvis de temperatura). Aquests detectors es col·locaran en las zones de pas obligatori i de comunicació entre zones, com són els vestíbuls de les escales i ascensors, així com també en les zones de possible accés a través de finestres.
- Sirena exteriors amb òptica.
- Central microprocessada, amb marcador telefònic i comunicacions IP per a retransmissió d'alarmes a centrals receptores homologades.
- Terminals de comandament principal des d'on es gestionarà el sistema de detecció d'intrusió.

La canalització de la instal·lació es realitzarà amb tubs corrugats. Aquesta canalització podrà estar compartida amb les instal·lacions de veu i dades i senyals febles.

Projecte executiu per a l'adequació als nous usos de l'Antic Cafè del Teatre del municipi de Lleida
Promotor: Ajuntament de Lleida
Direcció: Avinguda President Tarradelles núm.20, 25007 Lleida
Enginyeria: MI Enginyeria NZEB, S.L.P.

Lleida, desembre de 2025

MI Enginyeria NZEB, S.L.P.

2. DOCUMENTACIÓ GRÀFICA

ANNEX CÀLCULS INSTAL·LACIONS

1. ELECTRICITAT
2. CLIMATITZACIÓ I VENTILACIÓ
3. FONTANERIA
4. IL·LUMINACIÓ

3. ANNEX CÀLCULS

1. ELECTRICITAT

CALCUL DE LINIES

MI enginyeria NZEB, SLP

	SISTEMA	Bifàs.	TrifAsic
PROJECTE: Adequació de l'antic Cafè del Teatre dels Camps Elisis	Tensió :	230	400
ESQUEMA : QGD	Coef.Simult.:		0,7
DATA : desembre 2.025	Poten. Total:		75362
Coef.Carrega Mig 1,147	Intensitat :		127

LÍNEA	DENOMIN.		POTÈNCIES (W.) INSTALADA	CALCUL	MAXIMA	(1) Car.	(2) Sis.	LON. (m)	INTEN. (A)	P.I.A. (A)		SECCIÓ (mm²)	CAIGUDA DE TENSIÓ DE LÍNEA (V%)	ACUMUL. (V%)	Icc(kA) Al punt Final
L1	Enllumenat	escala	150	150	1035	EI	MO	20	0,72	2P	10A	2*1,5+2,5	0,150	0,491	0,8
L2	Enllumenat	PB lavabos	100	100	1035	EI	MO	25	0,48	2P	10A	2*1,5+2,5	0,125	0,125	0,7
L3	Enllumenat	PB oficina	100	100	1035	EI	MO	10	0,48	2P	10A	2*1,5+2,5	0,050	0,050	1,6
L4	Enllumenat	PA vestíbul	150	150	1035	EI	MO	15	0,72	2P	10A	2*1,5+2,5	0,113	0,113	1,1
L5	Enllumenat	PA instal·lacions	100	100	1035	EI	MO	10	0,48	2P	10A	2*1,5+2,5	0,050	0,050	1,6
L6	Enllumenat	PA altell	110	110	1035	EI	MO	15	0,53	2P	10A	2*1,5+2,5	0,083	0,083	1,1
L8	Enllumenat	PB exterior	60	60	1035	EI	MO	10	0,29	2P	10A	2*1,5+2,5	0,030	0,030	1,6
L9	Enllumenat	PB terra	25	25	1035	EI	MO	15	0,12	2P	10A	2*1,5+2,5	0,019	0,019	1,1
L10	Enllumenat	PB exterior	60	60	1035	EI	MO	10	0,29	2P	10A	2*1,5+2,5	0,030	0,030	1,6
L15	Enllumenat	PB exterior	60	60	1035	EI	MO	15	0,29	2P	10A	2*1,5+2,5	0,045	0,045	1,1
L12	Enllumenat	PB cúpules	110	110	1035	EI	MO	25	0,53	2P	10A	2*1,5+2,5	0,138	0,138	0,7
L13	Enllumenat	PB cúpules	110	110	1035	EI	MO	10	0,53	2P	10A	2*1,5+2,5	0,055	0,055	1,6
L14	Enllumenat	PB vestíbul	125	125	1035	EI	MO	15	0,60	2P	10A	2*1,5+2,5	0,094	0,094	1,1
L21	Enllumenat	PB sala	250	250	1035	EI	MO	10	1,21	2P	10A	2*1,5+2,5	0,125	0,125	1,6
L22	Enllumenat	PB sala	250	250	1035	EI	MO	10	1,21	2P	10A	2*1,5+2,5	0,125	0,125	1,6
L11	Enllumenat	P1 vestíbul	60	60	1035	EI	MO	10	0,29	2P	10A	2*1,5+2,5	0,030	0,030	1,6
L16	Enllumenat	P1 sala	80	80	1035	EI	MO	15	0,39	2P	10A	2*1,5+2,5	0,060	0,060	1,1
L17	Enllumenat	P1 sala	200	200	1035	EI	MO	25	0,97	2P	10A	2*1,5+2,5	0,250	0,250	0,7
L18	Enllumenat	P1 terra	200	200	1035	EI	MO	10	0,97	2P	10A	2*1,5+2,5	0,100	0,100	1,6
L19	Enllumenat	P1 sala	200	200	1035	EI	MO	10	0,97	2P	10A	2*1,5+2,5	0,100	0,100	1,6
L20	Enllumenat	P1 sala	200	200	1035	EI	MO	10	0,97	2P	10A	2*1,5+2,5	0,100	0,100	1,6
L21	Enllumenat	P1 lavabos	200	200	1035	EI	MO	10	0,97	2P	10A	2*1,5+2,5	0,100	0,100	1,6
LA	Enllumenat	Ascensor	60	60	1035	EI	MO	10	0,29	2P	10A	2*1,5+2,5	0,030	0,030	1,6
F1	Endolls	PB sala	1000	1000	1035	EI	MO	25	4,83	2P	16A	2*2,5+2,5	0,750	0,750	1,1
F2	Endolls	PB sala	1000	1000	1035	EI	MO	30	4,83	2P	16A	2*2,5+2,5	0,900	0,900	0,9
F3	Endolls	PB Lavabos	500	500	1035	EI	MO	25	2,42	2P	16A	2*2,5+2,5	0,375	0,375	1,1
F4	Endolls	Oficina	2000	2000	2070	EI	MO	30	9,66	2P	16A	2*2,5+2,5	1,800	1,800	0,9
F5	Endolls	Altell	500	500	1035	EI	MO	35	2,42	2P	16A	2*2,5+2,5	0,525	0,525	0,8
F10	Endolls	P1 lavabos	1000	1000	1035	EI	MO	25	4,83	2P	16A	2*2,5+2,5	0,750	0,750	1,1
F11	Endolls	PB sala	1000	1000	1035	EI	MO	30	4,83	2P	16A	2*2,5+2,5	0,900	0,900	0,9
F12	Endolls	P1 sala	500	500	1035	EI	MO	25	2,42	2P	16A	2*2,5+2,5	0,375	0,375	1,1
F13	Endolls	P1 sala	2000	2000	2070	EI	MO	30	9,66	2P	16A	2*2,5+2,5	1,800	1,800	0,9
F14	Endolls	P1 sala	200	200	1035	EI	MO	35	0,97	2P	16A	2*2,5+2,5	0,210	0,210	0,8
F15	Alarmes		200	200	1035	EI	MO	35	0,97	2P	16A	2*2,5+2,5	0,210	0,210	0,8
F16	Telecom		200	200	1035	EI	MO	35	0,97	2P	16A	2*2,5+2,5	0,210	0,210	0,8
PCI	Grup	PCI	7500	9375	9342	MO	TR	35	13,55	3P+N	16A	3*2,5+2,5+2,5	1,467	1,467	0,8
SQQ	Subquadre	Quiosc	9330	9330	9342	EI	TR	25	13,48	3P+N	20A	3*6+6,0+6	0,434	0,434	2,5
SQC	Subquadre	Clima	55770	69713	62741	MO	TR	35	100,74	3P+N	125A	3*70+35+35	0,389	0,389	11,5
SQE1	Subquadre	Exterior 1	10000	10000	9342	EI	TR	30	14,45	3P+N	16A	3*4+4,0+4	0,838	0,838	1,5
SQE2	Subquadre	Exterior 2	10000	10000	9342	EI	TR	15	14,45	3P+N	16A	3*4+4,0+4	0,419	0,419	2,8
R1	Reserva		2000	2000	2070	EI	MO	1	9,66	2P	16A	2*2,5+2,5	0,060	0,401	12,8
TOTAL			107660	123477,5	140474,25	(1)	(2)								

Icc. Inici = 22,58 kA

% de C.D.T. admesa desde C.G.P. fins SUBQUADRE: **0,34** *v.%*

MI BT 017-2.1.2.(3 % Il·luminació, 5 % altres serveis)

*(1) ED: Energia de descarga (*1,8) EI: Energia incandescent(*1) MO: Motors (*1,25)*

(2) MO: Monofàsic TR: Trifàsic

2. CLIMATITZACIÓ I VENTILACIÓ

1. PARÀMETRES GENERALS

Emplaçament: Lleida

Latitud (graus): 41.62 graus

Altitud sobre el nivell del mar: 155 m

Percentil per a estiu: 1.0 %

Temperatura seca estiu: 35.00 °C

Temperatura humida estiu: 23.00 °C

Oscil·lació mitjana diària: 10 °C

Oscil·lació mitjana anual: 25 °C

Percentil per a hivern: 99.0 %

Temperatura seca a l'hivern: 1.20 °C

Humitat relativa a l'hivern: 85 %

Velocitat del vent: 3.6 m/s

Temperatura del terreny: 2.00 °C

Percentatge de majoració per l'orientació N: 20 %

Percentatge de majoració per l'orientació S: 0 %

Percentatge de majoració per l'orientació E: 10 %

Percentatge de majoració per l'orientació O: 10 %

Suplement d'intermitència per a calefacció: 5 %

Percentatge de càrregues a causa de la pròpia instal·lació: 3 %

Percentatge de majoració de càrregues (Hivern): 0 %

Percentatge de majoració de càrregues (Estiu): 0 %

2. RESULTATS DE CÀLCUL DELS RECINTES

2.1. Refrigeració

Planta baixa

CÀRREGA MÀXIMA (RECINTE AÏLLAT)

Recinte	Conjunt de recintes
Sala PB (Sala planta baixa)	Planta baixa - Sala PB

Condicions de projecte

Internes	Externes
Temperatura interior = 25.0 °C	Temperatura exterior = 34.4 °C
Humitat relativa interior = 50.0 %	Temperatura humida = 23.0 °C

Càrregues de refrigeració a les 18h (16 hora solar) del dia 8 de Juliol	C. LATENT (W)	C. SENSIBLE (W)
Tancaments exteriors		

Tipus	Orientació	Superfície (m²)	U (W/(m²·K))	Pes (kg/m²)	Color	Teq. (°C)		
Façana	S	83.1	2.90	540	Clar	29.6		1105.62
Façana	N	83.0	2.90	540	Clar	29.4		1066.36
Façana	E	26.3	2.90	540	Clar	31.0		454.96
Finestres exteriors								

Projecte executiu per a l'adequació als nous usos de l'Antic Cafè del Teatre del municipi de Lleida
Promotor: Ajuntament de Lleida
Direcció: Avinguda President Tarradelles núm.20, 25007 Lleida
Enginyeria: MI Enginyeria NZEB, S.L.P.

Nre. finestres	Orientació	Superfície total (m²)	U (W/(m²·K))	Coef. radiació solar	Guany (W/m²)		
4	S	22.4	2.22	0.41	31.0		695.10
2	S	4.8	1.98	0.43	29.2		139.02
8	S	16.8	1.99	0.43	29.3		492.08
1	E	7.8	2.00	0.37	47.4		369.88
1	E	3.5	1.96	0.43	52.3		182.85
1	E	3.5	1.96	0.43	55.0		191.34
2	E	6.0	1.96	0.43	42.4		254.10
1	E	2.8	1.97	0.43	43.8		122.10
1	E	2.8	1.97	0.43	45.7		127.79
4	N	22.4	2.22	0.41	31.1		695.98
2	N	4.8	1.98	0.43	29.2		139.02
8	N	16.8	1.99	0.43	29.3		492.08
Tancaments interiors							

Tipus	Superfície (m²)	U (W/(m²·K))	Pes (kg/m²)	Teq. (°C)			
Paret interior	47.8	2.30	540	27.0			222.95
Forjat	177.5	1.30	546	27.1			477.38
						Total estructural	**7228.60**
Ocupants							

Activitat	Nre. persones	C.lat/per (W)	C.sen/per (W)			
Assegut o treball molt lleuger	100	50.01	61.65		5000.90	6165.06
Il·luminació						

Tipus	Potència (W)	Coef. il·luminació				
Fluorescent amb reactància	1238.92	1.05				1300.86
				Càrregues interiors	**5000.90**	**7465.92**
					Càrregues interiors totals	**12466.82**
Càrregues degudes a la pròpia instal·lació				3.0 %		440.84
FACTOR CALOR SENSIBLE : 0.75				**Càrregues internes totals**	**5000.90**	**15135.36**
					Potència tèrmica interna total	**20136.26**
Ventilació						
Cabal de ventilació total (m³/h)						
2880.0					7530.57	8740.41
Recuperació de calor						
Eficiència tèrmica = 74.0 %						-6467.91
				Càrregues de ventilació	**7530.57**	**2272.51**
					Potència tèrmica de ventilació total	**9803.08**
				Potència tèrmica	**12531.47**	**17407.87**

POTÈNCIA TÈRMICA PER SUPERFÍCIE 206.5 m² 145.0 W/m² **POTÈNCIA TÈRMICA TOTAL : 29939.3 W**

CÀRREGA MÀXIMA (RECINTE AÏLLAT)

Recinte	Conjunt de recintes
Bar (Bar)	Planta baixa - Bar

Condicions de projecte

Internes	Externes
Temperatura interior = 25.0 °C	Temperatura exterior = 34.0 °C
Humitat relativa interior = 50.0 %	Temperatura humida = 22.7 °C

Càrregues de refrigeració a les 19h (17 hora solar) del dia 22 de Agost							C. LATENT (W)	C. SENSIBLE (W)
Tancaments exteriors								
Tipus	**Orientació**	**Superfície (m²)**	**U (W/(m²·K))**	**Pes (kg/m²)**	**Color**	**Teq. (°C)**		
Façana	S	15.9	3.04	301	Clar	35.7		518.87
Façana	E	21.9	3.04	301	Clar	32.0		464.63
Tancaments interiors								
Tipus		**Superfície (m²)**	**U (W/(m²·K))**	**Pes (kg/m²)**	**Teq. (°C)**			
Paret interior		16.1	2.30	540	27.2			81.29
Paret interior		22.0	0.33	44	29.6			33.07
Forjat		11.0	1.85	536	27.2			43.72
						Total estructural		**1141.59**
Ocupants								
Activitat		**Nre. persones**	**C.lat/per (W)**	**C.sen/per (W)**				
Assegut o treball molt lleuger		2	50.01	61.65			100.02	123.30
Il·luminació								
Tipus		**Potència (W)**	**Coef. il·luminació**					
Fluorescent amb reactància		65.94	1.07					70.56
Instal·lacions i altres càrregues							43.96	54.95
						Càrregues interiors	**143.98**	**248.81**
						Càrregues interiors totals		**392.79**
Càrregues degudes a la pròpia instal·lació						3.0 %		41.71
FACTOR CALOR SENSIBLE : 0.91						**Càrregues internes totals**	**143.98**	**1432.11**
						Potència tèrmica interna total		**1576.09**
Ventilació								
Cabal de ventilació total (m³/h)								
54.0							128.60	156.91
						Càrregues de ventilació	**128.60**	**156.91**
						Potència tèrmica de ventilació total		**285.51**
						Potència tèrmica	**272.58**	**1589.02**
POTÈNCIA TÈRMICA PER SUPERFÍCIE 11.0 m² 169.4 W/m²						**POTÈNCIA TÈRMICA TOTAL : 1861.6 W**		

Projecte executiu per a l'adequació als nous usos de l'Antic Cafè del Teatre del municipi de Lleida
Promotor: Ajuntament de Lleida
Direcció: Avinguda President Tarradelles núm.20, 25007 Lleida
Enginyeria: MI Enginyeria NZEB, S.L.P.

CÀRREGA MÀXIMA (RECINTE AÏLLAT)

Recinte	Conjunt de recintes
Vestibul PB (Vestíbuls)	Planta baixa - Vestibul PB

Condicions de projecte

Internes	Externes
Temperatura interior = 25.0 °C	Temperatura exterior = 34.0 °C
Humitat relativa interior = 50.0 %	Temperatura humida = 22.7 °C

Càrregues de refrigeració a les 19h (17 hora solar) del dia 1 de Juliol							C. LATENT (W)	C. SENSIBLE (W)
Tancaments exteriors								
Tipus	**Orientació**	**Superfície (m²)**	**U (W/(m²·K))**	**Pes (kg/m²)**	**Color**	**Teq. (°C)**		
Façana	O	16.7	3.04	301	Clar	34.7		493.59
Façana	SO	9.6	3.04	301	Clar	35.2		298.08
Façana	S	7.4	3.04	301	Clar	34.2		206.48
Façana	O	39.9	2.40	571	Clar	30.5		522.16
Finestres exteriors								
Nre. finestres	**Orientació**	**Superfície total (m²)**	**U (W/(m²·K))**	**Coef. radiació solar**	**Guany (W/m²)**			
2	O	3.7	2.00	0.36	190.2			713.13
2	O	4.2	1.99	0.43	216.7			910.23
Portes exteriors								
Nre. portes	**Tipus**	**Orientació**	**Superfície (m²)**	**U (W/(m²·K))**	**Teq. (°C)**			
2	Opaca	O	3.5	3.00	46.0			217.82
Tancaments interiors								
Tipus		**Superfície (m²)**	**U (W/(m²·K))**	**Pes (kg/m²)**	**Teq. (°C)**			
Paret interior		90.2	2.30	540	27.2			455.64
Paret interior		22.0	0.33	44	29.6			33.07
Forjat		49.6	1.85	536	27.2			197.23
						Total estructural		**4047.44**
Ocupants								
Activitat		**Nre. persones**	**C.lat/per (W)**	**C.sen/per (W)**				
De peu o marxa lenta		2	64.55	64.35			129.09	128.71
Il·luminació								
Tipus		**Potència (W)**	**Coef. il·luminació**					
Fluorescent amb reactància		346.56	1.07					370.82
						Càrregues interiors	**129.09**	**499.53**
						Càrregues interiors totals		**628.62**
Càrregues degudes a la pròpia instal·lació						3.0 %		136.41
FACTOR CALOR SENSIBLE : 0.97						**Càrregues internes totals**	**129.09**	**4683.38**
						Potència tèrmica interna total		**4812.47**
Ventilació								
Cabal de ventilació total (m³/h)								
115.2							274.35	334.74
Recuperació de calor								
Eficiència tèrmica = 75.0 %								-251.05
						Càrregues de ventilació	**274.35**	**83.68**
						Potència tèrmica de ventilació total		**358.03**
						Potència tèrmica	**403.44**	**4767.06**
POTÈNCIA TÈRMICA PER SUPERFÍCIE 57.8 m² 89.5 W/m²						**POTÈNCIA TÈRMICA TOTAL : 5170.5 W**		

Planta 1

CÀRREGA MÀXIMA (RECINTE AÏLLAT)

Recinte	Conjunt de recintes
Vestibul P1 (Vestíbuls)	Planta 1 - Vestibul P1

Condicions de projecte

Internes	Externes
Temperatura interior = 25.0 °C	Temperatura exterior = 34.0 °C
Humitat relativa interior = 50.0 %	Temperatura humida = 22.7 °C

Càrregues de refrigeració a les 19h (17 hora solar) del dia 1 de Juliol							C. LATENT (W)	C. SENSIBLE (W)
Tancaments exteriors								
Tipus	**Orientació**	**Superfície (m²)**	**U (W/(m²·K))**	**Pes (kg/m²)**	**Color**	**Teq. (°C)**		
Façana	O	24.4	2.40	571	Clar	30.5		318.96
Finestres exteriors								
Nre. finestres	**Orientació**	**Superfície total (m²)**	**U (W/(m²·K))**	**Coef. radiació solar**		**Guany (W/m²)**		
2	O	3.2	2.00	0.36		188.7		603.97
1	O	7.2	2.00	0.36		190.2		1369.23
Cobertes								
Tipus	**Superfície (m²)**	**U (W/(m²·K))**	**Pes (kg/m²)**	**Color**	**Teq. (°C)**			
Terrat	47.2	0.33	674	Intermedi	34.8			154.63
Tancaments interiors								
Tipus	**Superfície (m²)**	**U (W/(m²·K))**	**Pes (kg/m²)**	**Teq. (°C)**				
Paret interior	66.4	2.30	540	27.2				335.12
Forjat	40.9	2.50	536	27.2				224.68
Buit interior	2.0	2.03		29.5				18.52
						Total estructural		**3025.11**
Ocupants								
Activitat	**Nre. persones**	**C.lat/per (W)**	**C.sen/per (W)**					
De peu o marxa lenta	2	64.55	64.35				129.09	128.71
Il·luminació								
Tipus	**Potència (W)**	**Coef. il·luminació**						
Fluorescent amb reactància	291.38	1.07						311.78
						Càrregues interiors	**129.09**	**440.49**
						Càrregues interiors totals		**569.58**
Càrregues degudes a la pròpia instal·lació						3.0 %		103.97
FACTOR CALOR SENSIBLE : 0.97						**Càrregues internes totals**	**129.09**	**3569.56**
						Potència tèrmica interna total		**3698.65**
Ventilació								
Cabal de ventilació total (m³/h)								
115.2							274.35	334.74
Recuperació de calor								
Eficiència tèrmica = 75.0 %								-251.05
						Càrregues de ventilació	**274.35**	**83.68**
						Potència tèrmica de ventilació total		**358.03**
						Potència tèrmica	**403.44**	**3653.25**
POTÈNCIA TÈRMICA PER SUPERFÍCIE 48.6 m² 83.5 W/m²						**POTÈNCIA TÈRMICA TOTAL : 4056.7 W**		

Projecte executiu per a l'adequació als nous usos de l'Antic Cafè del Teatre del municipi de Lleida
Promotor: Ajuntament de Lleida
Direcció: Avinguda President Tarradelles núm.20, 25007 Lleida
Enginyeria: MI Enginyeria NZEB, S.L.P.

CÀRREGA MÀXIMA (RECINTE AÏLLAT)

Recinte	Conjunt de recintes
Sala P1 (Sala planta primera)	Planta 1 - Sala P1

Condicions de projecte

Internes	Externes
Temperatura interior = 25.0 °C	Temperatura exterior = 34.4 °C
Humitat relativa interior = 50.0 %	Temperatura humida = 23.0 °C

Càrregues de refrigeració a les 16h (14 hora solar) del dia 22 de Agost							C. LATENT (W)	C. SENSIBLE (W)
Tancaments exteriors								
Tipus	**Orientació**	**Superfície (m²)**	**U (W/(m²·K))**	**Pes (kg/m²)**	**Color**	**Teq. (°C)**		
Façana	S	62.4	2.90	540	Clar	30.1		921.04
Façana	N	62.4	2.90	540	Clar	28.5		630.15
Façana	E	43.9	2.90	540	Clar	31.5		825.35
Finestres exteriors								
Nre. finestres	**Orientació**	**Superfície total (m²)**	**U (W/(m²·K))**	**Coef. radiació solar**		**Guany (W/m²)**		
4	S	21.8	2.04	0.35		126.6		2764.22
4	S	12.3	1.93	0.39		132.0		1623.09
4	N	21.8	2.04	0.35		26.9		587.71
4	N	12.3	1.93	0.39		26.7		328.86
3	E	11.7	2.00	0.37		38.7		452.90
2	E	6.0	1.94	0.39		39.4		236.32
2	E	3.0	2.01	0.36		38.3		114.77
Cobertes								
Tipus	**Superfície (m²)**	**U (W/(m²·K))**	**Pes (kg/m²)**	**Color**	**Teq. (°C)**			
Teulada	183.9	0.45	33	Intermedi	43.5			1539.36
Tancaments interiors								
Tipus	**Superfície (m²)**	**U (W/(m²·K))**	**Pes (kg/m²)**	**Teq. (°C)**				
Paret interior	52.0	2.30	540	26.8				213.42
Forjat	159.8	1.59	546	26.9				478.89
Buit interior	4.1	2.03		29.7				38.68
Buit interior	5.5	2.04		29.7				52.29
Buit interior	3.1	1.93		29.7				27.95
						Total estructural		**10834.99**
Ocupants								
Activitat	**Nre. persones**	**C.lat/per (W)**	**C.sen/per (W)**					
Assegut o treball molt lleuger	100	50.01	59.66				5000.90	5966.19
Il·luminació								
Tipus	**Potència (W)**	**Coef. il·luminació**						
Fluorescent amb reactància	959.35	0.97						930.57
						Càrregues interiors	**5000.90**	**6896.76**
						Càrregues interiors totals		**11897.66**
Càrregues degudes a la pròpia instal·lació						3.0 %		531.95
FACTOR CALOR SENSIBLE : 0.79						**Càrregues internes totals**	**5000.90**	**18263.70**
						Potència tèrmica interna total		**23264.60**
Ventilació								
Cabal de ventilació total (m³/h)								
2880.0							7530.57	8740.41
Recuperació de calor								
Eficiència tèrmica = 74.0 %								-6467.91
						Càrregues de ventilació	**7530.57**	**2272.51**
						Potència tèrmica de ventilació total		**9803.08**
						Potència tèrmica	**12531.47**	**20536.20**

POTÈNCIA TÈRMICA PER SUPERFÍCIE 159.9 m² **206.8 W/m²** **POTÈNCIA TÈRMICA TOTAL :** **33067.7 W**

Projecte executiu per a l'adequació als nous usos de l'Antic Cafè del Teatre del municipi de Lleida
Promotor: Ajuntament de Lleida
Direcció: Avinguda President Tarradelles núm.20, 25007 Lleida
Enginyeria: MI Enginyeria NZEB, S.L.P.

CÀRREGA MÀXIMA (RECINTE AÏLLAT)

Recinte	Conjunt de recintes
Passadis P1 (Vestíbuls)	Planta 1 - Passadis P1

Condicions de projecte

Internes	Externes
Temperatura interior = 25.0 °C	Temperatura exterior = 34.4 °C
Humitat relativa interior = 50.0 %	Temperatura humida = 23.0 °C

Càrregues de refrigeració a les 16h (14 hora solar) del dia 22 de Agost							C. LATENT (W)	C. SENSIBLE (W)
Tancaments exteriors								
Tipus	**Orientació**	**Superfície (m²)**	**U (W/(m²·K))**	**Pes (kg/m²)**	**Color**	**Teq. (°C)**		
Façana	S	15.8	2.90	540	Clar	30.0		228.06
Façana	N	15.7	2.90	540	Clar	28.5		158.55
Façana	O	27.9	2.90	540	Clar	28.7		300.05
Finestres exteriors								
Nre. finestres	**Orientació**	**Superfície total (m²)**	**U (W/(m²·K))**	**Coef. radiació solar**	**Guany (W/m²)**			
1	S	2.7	1.96	0.38	76.8			209.79
1	S	2.7	1.96	0.38	126.3			344.74
1	S	3.1	1.93	0.39	132.0			405.77
2	N	5.5	1.96	0.38	26.7			145.95
1	N	3.1	1.93	0.39	26.7			82.20
Cobertes								
Tipus	**Superfície (m²)**	**U (W/(m²·K))**	**Pes (kg/m²)**	**Color**	**Teq. (°C)**			
Teulada	45.8	0.45	33	Intermedi	43.5			383.91
Tancaments interiors								
Tipus	**Superfície (m²)**	**U (W/(m²·K))**	**Pes (kg/m²)**	**Teq. (°C)**				
Paret interior	82.7	2.30	540	26.8				339.52
Forjat	15.3	1.59	546	26.9				45.88
Buit interior	4.1	2.03		29.7				38.68
Buit interior	5.5	2.04		29.7				52.29
Buit interior	3.1	1.93		29.7				27.95
							Total estructural	**2763.33**
Ocupants								
Activitat	**Nre. persones**	**C.lat/per (W)**	**C.sen/per (W)**					
De peu o marxa lenta	2	64.55	62.28				129.09	124.56
Il·luminació								
Tipus	**Potència (W)**	**Coef. il·luminació**						
Fluorescent amb reactància	239.21	0.97						232.04
							Càrregues interiors	**129.09**	**356.59**
							Càrregues interiors totals		**485.69**
Càrregues degudes a la pròpia instal·lació						3.0 %		93.60
FACTOR CALOR SENSIBLE : **0.96**						**Càrregues internes totals**	**129.09**	**3213.53**
							Potència tèrmica interna total		**3342.62**
Ventilació								
Cabal de ventilació total (m³/h)								
115.2							301.22	349.62
Recuperació de calor								
Eficiència tèrmica = 75.0 %								-262.21
							Càrregues de ventilació	**301.22**	**87.40**
							Potència tèrmica de ventilació total		**388.63**
							Potència tèrmica	**430.32**	**3300.93**

POTÈNCIA TÈRMICA PER SUPERFÍCIE 39.9 m² **93.6 W/m²** **POTÈNCIA TÈRMICA TOTAL :** **3731.2 W**

2.2. Calefacció

Planta baixa

CÀRREGA MÀXIMA (RECINTE AÏLLAT)

Recinte	Conjunt de recintes
Sala PB (Sala planta baixa)	Planta baixa - Sala PB

Condicions de projecte

Internes	Externes
Temperatura interior = 21.0 °C	Temperatura exterior = 1.2 °C
Humitat relativa interior = 50.0 %	Humitat relativa exterior = 85.0 %

Càrregues tèrmiques de calefacció						C. SENSIBLE (W)
Tancaments exteriors						
Tipus	**Orientació**	**Superfície (m²)**	**U (W/(m²·K))**	**Pes (kg/m²)**	**Color**	
Façana	S	83.1	2.90	540	Clar	4771.25
Façana	N	83.0	2.90	540	Clar	5717.94
Façana	E	26.3	2.90	540	Clar	1657.66
Finestres exteriors						
Nre. finestres	**Orientació**	**Superfície total (m²)**	**U (W/(m²·K))**			
4	S	22.4	2.22			986.14
2	S	4.8	1.98			186.88
8	S	16.8	1.99			663.25
1	E	7.8	2.00			339.06
4	E	13.0	1.96			553.86
2	E	5.6	1.97			239.49
4	N	22.4	2.22			1183.36
2	N	4.8	1.98			224.26
8	N	16.8	1.99			795.90
Forjats inferiors						
Tipus	**Superfície (m²)**	**U (W/(m²·K))**	**Pes (kg/m²)**			
Fotjat PB	206.5	0.26	569			1022.19
Tancaments interiors						
Tipus	**Superfície (m²)**	**U (W/(m²·K))**	**Pes (kg/m²)**			
Paret interior	47.8	2.30	540			1087.18
Forjat	177.5	1.59	546			2785.24
					Total estructural	**22213.66**
					Càrregues interiors totals	
Càrregues degudes a la intermitència d'ús					5.0 %	1110.68
Càrregues internes totals						**23324.34**
Ventilació						
Cabal de ventilació total (m³/h)						
2880.0						18410.66
Recuperació de calor						
Eficiència tèrmica = 74.0 %						-13623.89

Projecte executiu per a l'adequació als nous usos de l'Antic Cafè del Teatre del municipi de Lleida
Promotor: Ajuntament de Lleida
Direcció: Avinguda President Tarradelles núm.20, 25007 Lleida
Enginyeria: MI Enginyeria NZEB, S.L.P.

		Potència tèrmica de ventilació total	**4786.77**
POTÈNCIA TÈRMICA PER SUPERFÍCIE 206.5 m²	**136.1 W/m²**	**POTÈNCIA TÈRMICA TOTAL :**	**28111.1 W**

CÀRREGA MÀXIMA (RECINTE AÏLLAT)

Recinte	Conjunt de recintes
Bar (Bar)	Planta baixa - Bar

Condicions de projecte

Internes	Externes
Temperatura interior = 21.0 °C	Temperatura exterior = 1.2 °C
Humitat relativa interior = 50.0 %	Humitat relativa exterior = 85.0 %

Càrregues tèrmiques de calefacció						C. SENSIBLE (W)
Tancaments exteriors						
Tipus	**Orientació**	**Superfície (m²)**	**U (W/(m²·K))**	**Pes (kg/m²)**	**Color**	
Façana	S	15.9	3.04	301	Clar	957.86
Façana	E	21.9	3.04	301	Clar	1453.06
Forjats inferiors						
Tipus		**Superfície (m²)**	**U (W/(m²·K))**	**Pes (kg/m²)**		
Fotjat PB		11.0	0.26	569		54.40
Tancaments interiors						
Tipus		**Superfície (m²)**	**U (W/(m²·K))**	**Pes (kg/m²)**		
Paret interior		16.1	2.30	540		366.42
Paret interior		22.0	0.33	44		70.80
Forjat		11.0	2.50	536		271.48
					Total estructural	**3174.02**
					Càrregues interiors totals	
Càrregues degudes a la intermitència d'ús					5.0 %	158.70
Càrregues internes totals						**3332.73**
Ventilació						
Cabal de ventilació total (m³/h)						
54.0						345.20
					Potència tèrmica de ventilació total	**345.20**

POTÈNCIA TÈRMICA PER SUPERFÍCIE 11.0 m² **334.7 W/m²** **POTÈNCIA TÈRMICA TOTAL :** **3677.9 W**

Projecte executiu per a l'adequació als nous usos de l'Antic Cafè del Teatre del municipi de Lleida
Promotor: Ajuntament de Lleida
Direcció: Avinguda President Tarradelles núm.20, 25007 Lleida
Enginyeria: MI Enginyeria NZEB, S.L.P.

CÀRREGA MÀXIMA (RECINTE AÏLLAT)

Recinte	Conjunt de recintes
Vestibul PB (Vestíbuls)	Planta baixa - Vestibul PB

Condicions de projecte

Internes	Externes
Temperatura interior = 21.0 °C	Temperatura exterior = 1.2 °C
Humitat relativa interior = 50.0 %	Humitat relativa exterior = 85.0 %

Càrregues tèrmiques de calefacció						C. SENSIBLE (W)
Tancaments exteriors						
Tipus	**Orientació**	**Superfície (m²)**	**U (W/(m²·K))**	**Pes (kg/m²)**	**Color**	
Façana	O	16.7	3.04	301	Clar	1107.48
Façana	SO	9.6	3.04	301	Clar	606.08
Façana	S	7.4	3.04	301	Clar	443.09
Façana	O	39.9	2.40	571	Clar	2085.55
Finestres exteriors						
Nre. finestres	**Orientació**	**Superfície total (m²)**	**U (W/(m²·K))**			
2	O	3.7	2.00			163.38
2	O	4.2	1.99			182.39
Portes exteriors						
Nre. portes	**Tipus**	**Orientació**	**Superfície (m²)**	**U (W/(m²·K))**		
2	Opaca	O	3.5	3.00		225.49
Forjats inferiors						
Tipus		**Superfície (m²)**	**U (W/(m²·K))**	**Pes (kg/m²)**		
Fotjat PB		57.8	0.26	569		285.96
Tancaments interiors						
Tipus		**Superfície (m²)**	**U (W/(m²·K))**	**Pes (kg/m²)**		
Paret interior		90.2	2.30	540		2053.82
Paret interior		22.0	0.33	44		70.80
Forjat		49.6	2.50	536		1224.83
					Total estructural	**8448.87**
					Càrregues interiors totals	
Càrregues degudes a la intermitència d'ús					5.0 %	422.44
Càrregues internes totals						**8871.31**
Ventilació						
Cabal de ventilació total (m³/h)						
115.2						736.43
Recuperació de calor						
Eficiència tèrmica = 75.0 %						-552.32
					Potència tèrmica de ventilació total	**184.11**

POTÈNCIA TÈRMICA PER SUPERFÍCIE 57.8 m² **156.8 W/m²** **POTÈNCIA TÈRMICA TOTAL :** **9055.4 W**

Planta 1

CÀRREGA MÀXIMA (RECINTE AÏLLAT)

Recinte	Conjunt de recintes
Vestibul P1 (Vestíbuls)	Planta 1 - Vestibul P1

Condicions de projecte

Internes	Externes
Temperatura interior = 21.0 °C	Temperatura exterior = 1.2 °C
Humitat relativa interior = 50.0 %	Humitat relativa exterior = 85.0 %

Càrregues tèrmiques de calefacció						C. SENSIBLE (W)
Tancaments exteriors						
Tipus	**Orientació**	**Superfície (m²)**	**U (W/(m²·K))**	**Pes (kg/m²)**	**Color**	
Façana	O	24.4	2.40	571	Clar	1273.94
Finestres exteriors						
Nre. finestres	**Orientació**	**Superfície total (m²)**	**U (W/(m²·K))**			
3	O	10.4	2.00			453.59
Cobertes						
Tipus	**Superfície (m²)**	**U (W/(m²·K))**	**Pes (kg/m²)**	**Color**		
Terrat	47.2	0.34	674	Intermedi		318.61
Tancaments interiors						
Tipus	**Superfície (m²)**	**U (W/(m²·K))**	**Pes (kg/m²)**			
Paret interior	66.4	2.30	540			1510.55
Forjat	40.9	1.85	536			748.99
Buit interior	2.0	2.03				40.74
					Total estructural	**4346.42**
					Càrregues interiors totals	
Càrregues degudes a la intermitència d'ús				5.0 %		217.32
Càrregues internes totals						**4563.74**
Ventilació						
Cabal de ventilació total (m³/h)						
115.2						736.43
Recuperació de calor						
Eficiència tèrmica = 75.0 %						-552.32
					Potència tèrmica de ventilació total	**184.11**

POTÈNCIA TÈRMICA PER SUPERFÍCIE 48.6 m² **97.8 W/m²** **POTÈNCIA TÈRMICA TOTAL :** **4747.8 W**

Projecte executiu per a l'adequació als nous usos de l'Antic Cafè del Teatre del municipi de Lleida
Promotor: Ajuntament de Lleida
Direcció: Avinguda President Tarradelles núm.20, 25007 Lleida
Enginyeria: MI Enginyeria NZEB, S.L.P.

CÀRREGA MÀXIMA (RECINTE AÏLLAT)

Recinte	Conjunt de recintes
Sala P1 (Sala planta primera)	Planta 1 - Sala P1

Condicions de projecte

Internes	Externes
Temperatura interior = 21.0 °C	Temperatura exterior = 1.2 °C
Humitat relativa interior = 50.0 %	Humitat relativa exterior = 85.0 %

Càrregues tèrmiques de calefacció						C. SENSIBLE (W)
Tancaments exteriors						
Tipus	**Orientació**	**Superfície (m²)**	**U (W/(m²·K))**	**Pes (kg/m²)**	**Color**	
Façana	S	62.4	2.90	540	Clar	3582.97
Façana	N	62.4	2.90	540	Clar	4300.46
Façana	E	43.9	2.90	540	Clar	2769.52
Finestres exteriors						
Nre. finestres	**Orientació**	**Superfície total (m²)**	**U (W/(m²·K))**			
4	S	21.8	2.04			881.10
4	S	12.3	1.93			470.97
4	N	21.8	2.04			1057.33
4	N	12.3	1.93			565.16
3	E	11.7	2.00			508.84
2	E	6.0	1.94			252.89
2	E	3.0	2.01			131.36
Cobertes						
Tipus	**Superfície (m²)**	**U (W/(m²·K))**	**Pes (kg/m²)**	**Color**		
Teulada	183.9	0.47	33	Intermedi		1701.06
Tancaments interiors						
Tipus	**Superfície (m²)**	**U (W/(m²·K))**	**Pes (kg/m²)**			
Paret interior	52.0	2.30	540			1182.80
Forjat	159.8	1.30	546			2053.14
Buit interior	4.1	2.03				81.47
Buit interior	5.5	2.04				110.14
Buit interior	3.1	1.93				58.87
					Total estructural	**19708.10**
					Càrregues interiors totals	
Càrregues degudes a la intermitència d'ús				5.0 %		985.40
Càrregues internes totals						**20693.50**
Ventilació						
Cabal de ventilació total (m³/h)						
2880.0						18410.66
Recuperació de calor						
Eficiència tèrmica = 74.0 %						-13623.89
					Potència tèrmica de ventilació total	**4786.77**

POTÈNCIA TÈRMICA PER SUPERFÍCIE 159.9 m² **159.4 W/m²** **POTÈNCIA TÈRMICA TOTAL :** **25480.3 W**

CÀRREGA MÀXIMA (RECINTE AÏLLAT)

Recinte	Conjunt de recintes
Passadis P1 (Vestíbuls)	Planta 1 - Passadis P1

Condicions de projecte

Internes	Externes
Temperatura interior = 21.0 °C	Temperatura exterior = 1.2 °C
Humitat relativa interior = 50.0 %	Humitat relativa exterior = 85.0 %

Càrregues tèrmiques de calefacció						C. SENSIBLE (W)
Tancaments exteriors						
Tipus	**Orientació**	**Superfície (m²)**	**U (W/(m²·K))**	**Pes (kg/m²)**	**Color**	
Façana	S	15.8	2.90	540	Clar	904.02
Façana	N	15.7	2.90	540	Clar	1083.71
Façana	O	27.9	2.90	540	Clar	1761.21
Finestres exteriors						
Nre. finestres	**Orientació**	**Superfície total (m²)**	**U (W/(m²·K))**			
2	S	5.5	1.96			211.37
1	S	3.1	1.93			117.74
2	N	5.5	1.96			253.64
1	N	3.1	1.93			141.29
Cobertes						
Tipus	**Superfície (m²)**	**U (W/(m²·K))**	**Pes (kg/m²)**	**Color**		
Teulada	45.8	0.47	33	Intermedi		424.16
Tancaments interiors						
Tipus	**Superfície (m²)**	**U (W/(m²·K))**	**Pes (kg/m²)**			
Paret interior	82.7	2.30	540			1881.68
Forjat	15.3	1.30	546			196.72
Buit interior	4.1	2.03				81.47
Buit interior	5.5	2.04				110.14
Buit interior	3.1	1.93				58.87
					Total estructural	**7226.02**
					Càrregues interiors totals	
Càrregues degudes a la intermitència d'ús				5.0 %		361.30
Càrregues internes totals						**7587.32**
Ventilació						
Cabal de ventilació total (m³/h)						
115.2						736.43
Recuperació de calor						
Eficiència tèrmica = 75.0 %						-552.32
					Potència tèrmica de ventilació total	**184.11**

POTÈNCIA TÈRMICA PER SUPERFÍCIE 39.9 m² **194.9 W/m²** **POTÈNCIA TÈRMICA TOTAL :** **7771.4 W**

Projecte executiu per a l'adequació als nous usos de l'Antic Cafè del Teatre del municipi de Lleida
Promotor: Ajuntament de Lleida
Direcció: Avinguda President Tarradelles núm.20, 25007 Lleida
Enginyeria: MI Enginyeria NZEB, S.L.P.

3. RESUM DELS RESULTATS DE CÀLCUL DELS RECINTES

Refrigeració

Conjunt: Planta baixa - Bar

Recinte	Planta	Subtotals			Càrrega interna		Ventilació			Potència tèrmica			
		Estructural (W)	Sensible interior (W)	Total interior (W)	Sensible (W)	Total (W)	Cabal (m³/h)	Sensible (W)	Càrrega total (W)	Per superfície (W/m²)	Sensible (W)	Màxima simultània (W)	Màxima (W)
Bar	Planta baixa	1141.59	248.81	392.79	1432.11	1576.09	54.00	156.91	285.51	169.39	1589.02	1861.60	1861.60
						Total	**54.0**	**Càrrega total simultània**				**1861.6**	

Conjunt: Planta baixa - Sala PB

Recinte	Planta	Subtotals			Càrrega interna		Ventilació			Potència tèrmica			
		Estructural (W)	Sensible interior (W)	Total interior (W)	Sensible (W)	Total (W)	Cabal (m³/h)	Sensible (W)	Càrrega total (W)	Per superfície (W/m²)	Sensible (W)	Màxima simultània (W)	Màxima (W)
Sala PB	Planta baixa	7228.60	7465.92	12466.82	15135.36	20136.26	2880.00	2272.51	9803.08	144.99	17407.87	29939.34	29939.34
						Total	**2880.0**	**Càrrega total simultània**				**29939.3**	

Conjunt: Planta baixa - Vestibul PB

Recinte	Planta	Subtotals			Càrrega interna		Ventilació			Potència tèrmica			
		Estructural (W)	Sensible interior (W)	Total interior (W)	Sensible (W)	Total (W)	Cabal (m³/h)	Sensible (W)	Càrrega total (W)	Per superfície (W/m²)	Sensible (W)	Màxima simultània (W)	Màxima (W)
Vestibul PB	Planta baixa	4047.44	499.53	628.62	4683.38	4812.47	115.20	83.68	358.03	89.52	4767.06	5170.51	5170.51
						Total	**115.2**	**Càrrega total simultània**				**5170.5**	

Conjunt: Planta 1 - Passadis P1

Recinte	Planta	Subtotals			Càrrega interna		Ventilació			Potència tèrmica			
		Estructural (W)	Sensible interior (W)	Total interior (W)	Sensible (W)	Total (W)	Cabal (m³/h)	Sensible (W)	Càrrega total (W)	Per superfície (W/m²)	Sensible (W)	Màxima simultània (W)	Màxima (W)
Passadis P1	Planta 1	2763.33	356.59	485.69	3213.53	3342.62	115.20	87.40	388.63	93.59	3300.93	3731.25	3731.25
						Total	**115.2**	**Càrrega total simultània**				**3731.2**	

Conjunt: Planta 1 - Sala P1

Recinte	Planta	Subtotals			Càrrega interna		Ventilació			Potència tèrmica			
		Estructural (W)	Sensible interior (W)	Total interior (W)	Sensible (W)	Total (W)	Cabal (m³/h)	Sensible (W)	Càrrega total (W)	Per superfície (W/m²)	Sensible (W)	Màxima simultània (W)	Màxima (W)
Sala P1	Planta 1	10834.99	6896.76	11897.66	18263.70	23264.60	2880.00	2272.51	9803.08	206.81	20536.20	33067.68	33067.68
						Total	**2880.0**	**Càrrega total simultània**				**33067.7**	

Conjunt: Planta 1 - Vestibul P1

Recinte	Planta	Subtotals			Càrrega interna		Ventilació			Potència tèrmica			
		Estructural (W)	Sensible interior (W)	Total interior (W)	Sensible (W)	Total (W)	Cabal (m³/h)	Sensible (W)	Càrrega total (W)	Per superfície (W/m²)	Sensible (W)	Màxima simultània (W)	Màxima (W)
Vestibul P1	Planta 1	3025.11	440.49	569.58	3569.56	3698.65	115.20	83.68	358.03	83.53	3653.25	4056.69	4056.69
						Total	**115.2**	**Càrrega total simultània**				**4056.7**	

Calefacció

Conjunt: Planta baixa - Bar

Recinte	Planta	Càrrega interna sensible (W)	Ventilació		Potència		
			Cabal (m³/h)	Càrrega total (W)	Per superfície (W/m²)	Màxima simultània (W)	Màxima (W)
Bar	Planta baixa	3332.73	54.00	345.20	334.65	3677.93	3677.93
		Total	**54.0**	**Càrrega total simultània**		**3677.9**	

Conjunt: Planta baixa - Sala PB

Recinte	Planta	Càrrega interna sensible (W)	Ventilació		Potència		
			Cabal (m³/h)	Càrrega total (W)	Per superfície (W/m²)	Màxima simultània (W)	Màxima (W)
Sala PB	Planta baixa	23324.34	2880.00	4786.77	136.14	28111.11	28111.11
		Total	**2880.0**	**Càrrega total simultània**		**28111.1**	

Conjunt: Planta baixa - Vestibul PB							
Recinte	Planta	Càrrega interna sensible (W)	Ventilació		Potència		
			Cabal (m³/h)	Càrrega total (W)	Per superfície (W/m²)	Màxima simultània (W)	Màxima (W)
Vestibul PB	Planta baixa	8871.31	115.20	184.11	156.78	9055.42	9055.42
		Total	**115.2**	**Càrrega total simultània**		**9055.4**	

Conjunt: Planta 1 - Passadis P1							
Recinte	Planta	Càrrega interna sensible (W)	Ventilació		Potència		
			Cabal (m³/h)	Càrrega total (W)	Per superfície (W/m²)	Màxima simultània (W)	Màxima (W)
Passadis P1	Planta 1	7587.32	115.20	184.11	194.93	7771.43	7771.43
		Total	**115.2**	**Càrrega total simultània**		**7771.4**	

Conjunt: Planta 1 - Sala P1							
Recinte	Planta	Càrrega interna sensible (W)	Ventilació		Potència		
			Cabal (m³/h)	Càrrega total (W)	Per superfície (W/m²)	Màxima simultània (W)	Màxima (W)
Sala P1	Planta 1	20693.50	2880.00	4786.77	159.36	25480.27	25480.27
		Total	**2880.0**	**Càrrega total simultània**		**25480.3**	

Conjunt: Planta 1 - Vestibul P1							
Recinte	Planta	Càrrega interna sensible (W)	Ventilació		Potència		
			Cabal (m³/h)	Càrrega total (W)	Per superfície (W/m²)	Màxima simultània (W)	Màxima (W)
Vestibul P1	Planta 1	4563.74	115.20	184.11	97.77	4747.84	4747.84
		Total	**115.2**	**Càrrega total simultània**		**4747.8**	

4. RESUM DELS RESULTATS PER A CONJUNTS DE RECINTES

Refrigeració		
Conjunt	Potència per superfície (W/m²)	Potència total (W)
Planta baixa - Bar	169.2	1861.6
Planta baixa - Sala PB	145.0	29939.3
Planta baixa - Vestibul PB	89.5	5170.5
Planta 1 - Passadis P1	93.5	3731.2
Planta 1 - Sala P1	206.8	33067.7
Planta 1 - Vestibul P1	83.5	4056.7

Calefacció		
Conjunt	Potència per superfície (W/m²)	Potència total (W)
Planta baixa - Bar	334.4	3677.9
Planta baixa - Sala PB	136.1	28111.1
Planta baixa - Vestibul PB	156.7	9055.4
Planta 1 - Passadis P1	194.8	7771.4
Planta 1 - Sala P1	159.4	25480.3
Planta 1 - Vestibul P1	97.7	4747.8

Projecte executiu per a l'adequació als nous usos de l'Antic Cafè del Teatre del municipi de Lleida
Promotor: Ajuntament de Lleida
Direcció: Avinguda President Tarradelles núm.20, 25007 Lleida
Enginyeria: MI Enginyeria NZEB, S.L.P.

1. SISTEMES DE CAPTACIÓ D'ENERGIA GEOTÈRMICA

Bescanviador de calor soterrat per a captació d'energia geotèrmica
Bomba de calor "A1"

Longitud total del bescanviador de calor geotèrmica

	1029.34 m
Nombre de perforacions	**9**
Profunditat de les perforacions	**114.37 m**

Dades d'entrada per al càlcul

Característiques del terreny	
t_g: Temperatura no pertorbada	15.00 °C
k: Conductivitat tèrmica	2.50 W/(m·K)
c_p: Capacitat tèrmica volumètrica	2.00 MJ/(m³·K)
α: Difusivitat tèrmica	0.11 m²/dia

Característiques del bescanviador de calor geotèrmica	
Tipus de sonda	Simple
d: Distància mínima entre perforacions	4.10 m
D_b: Diàmetre de les perforacions	152.00 mm
k_b: Conductivitat tèrmica del material de reblert de la perforació	2.40 W/(m·K)
$D_{p,ext}$: Diàmetre exterior de les canonades	40.00 mm
$D_{p,int}$: Diàmetre interior de les canonades	32.60 mm
k_p: Conductivitat tèrmica de la canonada	0.35 W/(m·K)
L: Distància entre els eixos de les canonades	78.00 mm

Característiques del fluid termòfor	
c_p: Capacitat calorífica específica	3795.00 J/(kg·K)
ρ: Densitat	1052.00 kg/m³

Característiques de la bomba de calor	
	Refrigeració
Potència frigorífica	43.90 kW
EER	4.62
Cabal	2.68 l/s
Temperatura d'entrada	30.00 °C
	Calefacció
Potència calorífica	48.00 kW
COP	4.02
Cabal	3.01 l/s
Temperatura d'entrada	10.00 °C

Perfil de les necessitats tèrmiques		
	Refrigeració	**Calefacció**
Càrrega tèrmica	43.90 kW	48.00 kW
Demanda tèrmica (kW·h)		
Gener	10.00	10.00
Febrer	10.00	10.00
Març	10.00	10.00
Abril	10.00	10.00
Maig	10.00	10.00
Juny	10.00	10.00
Juliol	10.00	10.00
Agost	10.00	10.00
Setembre	10.00	10.00
Octubre	10.00	10.00
Novembre	10.00	10.00
Desembre	10.00	10.00
Total anual	**120.00**	**120.00**

Càlcul de la longitud del bescanviador de calor geotèrmica

	1029.34 m

Resultats intermedis	
Potència tèrmica transferida al terreny	
q_a: Potència tèrmica neta anual transferida al terreny	6.37 W
$q_{m,H}$: Potència tèrmica transferida al terreny en el mes més desfavorable	-10.10 W

Projecte executiu per a l'adequació als nous usos de l'Antic Cafè del Teatre del municipi de Lleida
Promotor: Ajuntament de Lleida
Direcció: Avinguda President Tarradelles núm.20, 25007 Lleida
Enginyeria: MI Enginyeria NZEB, S.L.P.

$q_{h,H}$: Potència tèrmica màxima horària transferida al terreny	-36059.70 W
Resistències tèrmiques	
R_p: Resistència tèrmica de la canonada	0.65 m·K/W
R_b: Resistència tèrmica equivalent de la perforació	0.09 m·K/W
R_{10y}: Resistència tèrmica efectiva del terreny per a un pols de calor de 10 anys	0.15 m·K/W
R_{1m}: Resistència tèrmica efectiva del terreny per a un pols de calor mensual	0.14 m·K/W
R_{6h}: Resistència tèrmica efectiva del terreny per a un pols de calor de 6 hores	0.09 m·K/W
Temperatures	
T_m: Temperatura mitjana del fluid en la perforació	8.50 °C
T_p: Temperatura de penalització, que considera l'efecte d'interacció entre perforacions adjacents	0.00 °C
Altres	
Re: Nombre de Reynolds	2643.23 >2300
F_{SC}: Factor de pèrdua per curtcircuit tèrmic	1.04

Bescanviador de calor soterrat per a captació d'energia geotèrmica
Bomba de calor "A2"

Longitud total del bescanviador de calor geotèrmica

	1217.29 m
Nombre de perforacions	**10**
Profunditat de les perforacions	**121.73 m**

Dades d'entrada per al càlcul

Característiques del terreny	
t_g: Temperatura no pertorbada	15.00 °C
k: Conductivitat tèrmica	2.50 W/(m·K)
c_p: Capacitat tèrmica volumètrica	2.00 MJ/(m³·K)
α: Difusivitat tèrmica	0.11 m²/dia

Característiques del bescanviador de calor geotèrmica	
Tipus de sonda	Simple
d: Distància mínima entre perforacions	2.78 m

D_b: Diàmetre de les perforacions	152.00 mm
k_b: Conductivitat tèrmica del material de reblert de la perforació	2.40 W/(m·K)
$D_{p,ext}$: Diàmetre exterior de les canonades	40.00 mm
$D_{p,int}$: Diàmetre interior de les canonades	32.60 mm
k_p: Conductivitat tèrmica de la canonada	0.35 W/(m·K)
L: Distància entre els eixos de les canonades	78.00 mm

Característiques del fluid termòfor

c_p: Capacitat calorífica específica	3795.00 J/(kg·K)
ρ: Densitat	1052.00 kg/m³

Característiques de la bomba de calor

	Refrigeració
Potència frigorífica	49.70 kW
EER	4.59
Cabal	3.03 l/s
Temperatura d'entrada	30.00 °C
	Calefacció
Potència calorífica	55.80 kW
COP	4.24
Cabal	3.56 l/s
Temperatura d'entrada	10.00 °C

Perfil de les necessitats tèrmiques

	Refrigeració	Calefacció
Càrrega tèrmica	49.70 kW	55.80 kW
Demanda tèrmica (kW·h)		
Gener	10.00	10.00
Febrer	10.00	10.00
Març	10.00	10.00
Abril	10.00	10.00
Maig	10.00	10.00
Juny	10.00	10.00
Juliol	10.00	10.00
Agost	10.00	10.00
Setembre	10.00	10.00
Octubre	10.00	10.00
Novembre	10.00	10.00
Desembre	10.00	10.00
Total anual	**120.00**	**120.00**

Projecte executiu per a l'adequació als nous usos de l'Antic Cafè del Teatre del municipi de Lleida
Promotor: Ajuntament de Lleida
Direcció: Avinguda President Tarradelles núm.20, 25007 Lleida
Enginyeria: MI Enginyeria NZEB, S.L.P.

Càlcul de la longitud del bescanviador de calor geotèrmica

1217.29 m

Resultats intermedis

Potència tèrmica transferida al terreny	
q_a: Potència tèrmica neta anual transferida al terreny	6.22 W
$q_{m,H}$: Potència tèrmica transferida al terreny en el mes més desfavorable	-10.27 W
$q_{h,H}$: Potència tèrmica màxima horària transferida al terreny	-42639.62 W
Resistències tèrmiques	
R_p: Resistència tèrmica de la canonada	0.65 m·K/W
R_b: Resistència tèrmica equivalent de la perforació	0.09 m·K/W
R_{10y}: Resistència tèrmica efectiva del terreny per a un pols de calor de 10 anys	0.15 m·K/W
R_{1m}: Resistència tèrmica efectiva del terreny per a un pols de calor mensual	0.14 m·K/W
R_{6h}: Resistència tèrmica efectiva del terreny per a un pols de calor de 6 hores	0.09 m·K/W
Temperatures	
T_m: Temperatura mitjana del fluid en la perforació	8.50 °C
T_p: Temperatura de penalització, que considera l'efecte d'interacció entre perforacions adjacents	0.00 °C
Altres	
Re: Nombre de Reynolds	2813.00 >2300
F_{SC}: Factor de pèrdua per curtcircuit tèrmic	1.04

2. SISTEMES DE CAPTACIÓ D'ENERGIA GEOTÈRMICA. CANONADES

Canonades (Refrigeració)

Tram			Φ	Q	V	L	ΔP_1	ΔP
Inici	Final	Tipus		(l/s)	(m/s)	(m)	(kPa)	(kPa)
A1-Planta baixa	A1-Planta baixa	Impulsió	63 mm	2.68	1.3	0.40	0.223	63.60
A1-Planta baixa	N4-Planta baixa	Impulsió	63 mm	2.68	1.3	7.41	4.128	63.37
A1-Planta baixa	A1-Planta baixa	Impulsió	32 mm	0.30	0.6	0.60	0.193	83.67
A1-Planta baixa	A1-Planta baixa	Impulsió	32 mm	0.30	0.6	0.60	0.193	83.67
A1-Planta baixa	A1-Planta baixa	Impulsió	32 mm	0.30	0.6	0.60	0.193	83.67
A1-Planta baixa	A1-Planta baixa	Impulsió	32 mm	0.30	0.6	0.60	0.193	83.67
A1-Planta baixa	A1-Planta baixa	Impulsió	32 mm	0.30	0.6	0.60	0.193	83.67

Canonades (Refrigeració)

Tram			Φ	Q	V	L	ΔP_1	ΔP
Inici	Final	Tipus		(l/s)	(m/s)	(m)	(kPa)	(kPa)
A1-Planta baixa	A1-Planta baixa	Impulsió	32 mm	0.30	0.6	0.60	0.193	83.67
A1-Planta baixa	A1-Planta baixa	Impulsió	32 mm	0.30	0.6	0.60	0.193	83.67
A1-Planta baixa	A1-Planta baixa	Impulsió	32 mm	0.30	0.6	0.60	0.193	83.67
A2-Planta baixa	A2-Planta baixa	Impulsió	63 mm	3.03	1.5	0.40	0.277	67.21
A2-Planta baixa	N2-Planta baixa	Impulsió	63 mm	3.03	1.5	10.62	7.366	66.94
A2-Planta baixa	A2-Planta baixa	Impulsió	32 mm	0.30	0.6	0.60	0.200	88.10
A2-Planta baixa	A2-Planta baixa	Impulsió	32 mm	0.30	0.6	0.60	0.200	88.10
A2-Planta baixa	A2-Planta baixa	Impulsió	32 mm	0.30	0.6	0.60	0.200	88.10
A2-Planta baixa	A2-Planta baixa	Impulsió	32 mm	0.30	0.6	0.60	0.200	88.10
A2-Planta baixa	A2-Planta baixa	Impulsió	32 mm	0.30	0.6	0.60	0.200	88.10
A2-Planta baixa	A2-Planta baixa	Impulsió	32 mm	0.30	0.6	0.60	0.200	88.10
A2-Planta baixa	A2-Planta baixa	Impulsió	32 mm	0.30	0.6	0.60	0.200	88.10
A2-Planta baixa	A2-Planta baixa	Impulsió	32 mm	0.30	0.6	0.40	0.133	88.04
A2-Planta baixa	A2-Planta baixa	Impulsió	32 mm	0.30	0.6	0.60	0.200	88.10
A3-Planta baixa	A3-Planta baixa	Impulsió	32 mm	0.30	0.6	2.20	0.709	101.69
A3-Planta baixa	A1-Planta baixa	Impulsió	32 mm	0.30	0.6	9.54	3.075	86.74
A4-Planta baixa	A4-Planta baixa	Impulsió	32 mm	0.30	0.6	2.20	0.709	103.08
A4-Planta baixa	A1-Planta baixa	Impulsió	32 mm	0.30	0.6	13.86	4.466	88.14
A5-Planta baixa	A5-Planta baixa	Impulsió	32 mm	0.30	0.6	2.20	0.709	105.11
A5-Planta baixa	A1-Planta baixa	Impulsió	32 mm	0.30	0.6	20.15	6.495	90.16
A6-Planta baixa	A6-Planta baixa	Impulsió	32 mm	0.30	0.6	2.20	0.709	106.85
A6-Planta baixa	A1-Planta baixa	Impulsió	32 mm	0.30	0.6	25.55	8.236	91.91
A7-Planta baixa	A7-Planta baixa	Impulsió	32 mm	0.30	0.6	2.20	0.709	109.15
A7-Planta baixa	A1-Planta baixa	Impulsió	32 mm	0.30	0.6	32.68	10.533	94.20
A8-Planta baixa	A8-Planta baixa	Impulsió	32 mm	0.30	0.6	2.20	0.709	111.20
A8-Planta baixa	A1-Planta baixa	Impulsió	32 mm	0.30	0.6	39.04	12.584	96.25

Projecte executiu per a l'adequació als nous usos de l'Antic Cafè del Teatre del municipi de Lleida
Promotor: Ajuntament de Lleida
Direcció: Avinguda President Tarradelles núm.20, 25007 Lleida
Enginyeria: MI Enginyeria NZEB, S.L.P.

Canonades (Refrigeració)

Tram			Φ	Q	V	L	ΔP_1	ΔP
Inici	Final	Tipus		(l/s)	(m/s)	(m)	(kPa)	(kPa)
A9-Planta baixa	A9-Planta baixa	Impulsió	32 mm	0.30	0.6	2.20	0.709	112.96
A9-Planta baixa	A1-Planta baixa	Impulsió	32 mm	0.30	0.6	44.51	14.349	98.02
A10-Planta baixa	A10-Planta baixa	Impulsió	32 mm	0.30	0.6	2.20	0.709	114.34
A10-Planta baixa	N5-Planta baixa	Impulsió	32 mm	0.30	0.6	8.55	2.755	99.40
A11-Planta baixa	A11-Planta baixa	Impulsió	32 mm	0.30	0.6	1.20	0.400	120.38
A11-Planta baixa	A2-Planta baixa	Impulsió	32 mm	0.30	0.6	51.69	17.225	105.26
A12-Planta baixa	A12-Planta baixa	Impulsió	32 mm	0.30	0.6	1.20	0.400	118.54
A12-Planta baixa	A2-Planta baixa	Impulsió	32 mm	0.30	0.6	46.16	15.385	103.42
A13-Planta baixa	A13-Planta baixa	Impulsió	32 mm	0.30	0.6	2.20	0.733	117.76
A13-Planta baixa	A2-Planta baixa	Impulsió	32 mm	0.30	0.6	42.65	14.214	102.32
A14-Planta baixa	A14-Planta baixa	Impulsió	32 mm	0.30	0.6	2.20	0.733	116.48
A14-Planta baixa	A2-Planta baixa	Impulsió	32 mm	0.30	0.6	38.79	12.929	101.03
A15-Planta baixa	A15-Planta baixa	Impulsió	32 mm	0.30	0.6	2.20	0.733	116.36
A15-Planta baixa	A2-Planta baixa	Impulsió	32 mm	0.30	0.6	38.43	12.807	100.91
A16-Planta baixa	A16-Planta baixa	Impulsió	32 mm	0.30	0.6	2.20	0.733	114.19
A16-Planta baixa	A2-Planta baixa	Impulsió	32 mm	0.30	0.6	31.93	10.641	98.74
A17-Planta baixa	A17-Planta baixa	Impulsió	32 mm	0.30	0.6	2.20	0.733	111.01
A17-Planta baixa	A2-Planta baixa	Impulsió	32 mm	0.30	0.6	22.39	7.462	95.56
A18-Planta baixa	A18-Planta baixa	Impulsió	32 mm	0.30	0.6	2.20	0.733	108.53
A18-Planta baixa	A2-Planta baixa	Impulsió	32 mm	0.30	0.6	14.94	4.980	93.08
A19-Planta baixa	A19-Planta baixa	Impulsió	32 mm	0.30	0.6	2.20	0.733	107.78
A19-Planta baixa	A2-Planta baixa	Impulsió	32 mm	0.30	0.6	12.70	4.232	92.33
N2-Planta baixa	N2-Planta 1	Impulsió	63 mm	3.03	1.5	7.00	4.853	59.57
N4-Planta baixa	N4-Planta 1	Impulsió	63 mm	2.68	1.3	7.00	3.901	59.24
A1-Planta baixa	A1-Planta baixa	Impulsió	32 mm	0.30	0.6	0.60	0.193	83.67
A20-Planta baixa	A20-Planta baixa	Impulsió	32 mm	0.30	0.6	2.20	0.733	105.99

Canonades (Refrigeració)

Tram			Φ	Q	V	L	ΔP_1	ΔP
Inici	Final	Tipus		(l/s)	(m/s)	(m)	(kPa)	(kPa)
A20-Planta baixa	A2-Planta baixa	Impulsió	32 mm	0.30	0.6	7.32	2.440	90.54
A2-Planta baixa	A2-Planta baixa	Impulsió	32 mm	0.30	0.6	0.40	0.133	88.04
A21-Planta baixa	A21-Planta baixa	Impulsió	32 mm	0.30	0.6	2.20	0.709	102.93
A21-Planta baixa	A1-Planta baixa	Impulsió	32 mm	0.30	0.6	13.38	4.313	87.98
N5-Planta baixa	N6-Planta baixa	Impulsió	32 mm	0.30	0.6	24.04	7.748	96.64
N6-Planta baixa	A1-Planta baixa	Impulsió	32 mm	0.30	0.6	16.21	5.226	88.90
N2-Planta 1	N2-Coberta	Impulsió	63 mm	3.03	1.5	4.19	2.908	54.72
N4-Planta 1	N4-Coberta	Impulsió	63 mm	2.68	1.3	4.19	2.338	55.34
A2-Coberta	N2-Coberta	Impulsió	63 mm	3.03	1.5	2.61	1.811	51.81
N4-Coberta	A1-Coberta	Impulsió	63 mm	2.68	1.3	5.39	3.006	53.01
A1-Planta baixa	A1-Planta baixa	Retorn	63 mm	2.68	1.3	0.40	0.223	63.89
A1-Planta baixa	A1-Planta baixa	Retorn	32 mm	0.30	0.6	0.60	0.193	64.08
A1-Planta baixa	A1-Planta baixa	Retorn	32 mm	0.30	0.6	0.60	0.193	64.08
A1-Planta baixa	A1-Planta baixa	Retorn	32 mm	0.30	0.6	0.60	0.193	64.08
A1-Planta baixa	A1-Planta baixa	Retorn	32 mm	0.30	0.6	0.60	0.193	64.08
A1-Planta baixa	A1-Planta baixa	Retorn	32 mm	0.30	0.6	0.60	0.193	64.08
A1-Planta baixa	A1-Planta baixa	Retorn	32 mm	0.30	0.6	0.60	0.193	64.08
A1-Planta baixa	A1-Planta baixa	Retorn	32 mm	0.30	0.6	0.60	0.193	64.08
A2-Planta baixa	A2-Planta baixa	Retorn	63 mm	3.03	1.5	0.40	0.277	67.69
A2-Planta baixa	N1-Planta baixa	Retorn	63 mm	3.03	1.5	10.84	7.512	67.42
A2-Planta baixa	A2-Planta baixa	Retorn	32 mm	0.30	0.6	0.60	0.200	67.89
A2-Planta baixa	A2-Planta baixa	Retorn	32 mm	0.30	0.6	0.60	0.200	67.89
A2-Planta baixa	A2-Planta baixa	Retorn	32 mm	0.30	0.6	0.60	0.200	67.89
A2-Planta baixa	A2-Planta baixa	Retorn	32 mm	0.30	0.6	0.60	0.200	67.89

Projecte executiu per a l'adequació als nous usos de l'Antic Cafè del Teatre del municipi de Lleida
Promotor: Ajuntament de Lleida
Direcció: Avinguda President Tarradelles núm.20, 25007 Lleida
Enginyeria: MI Enginyeria NZEB, S.L.P.

Canonades (Refrigeració)

Tram			Φ	Q	V	L	ΔP_1	ΔP
Inici	Final	Tipus		(l/s)	(m/s)	(m)	(kPa)	(kPa)
A2-Planta baixa	A2-Planta baixa	Retorn	32 mm	0.30	0.6	0.60	0.200	67.89
A2-Planta baixa	A2-Planta baixa	Retorn	32 mm	0.30	0.6	0.60	0.200	67.89
A2-Planta baixa	A2-Planta baixa	Retorn	32 mm	0.30	0.6	0.40	0.133	67.83
A2-Planta baixa	A2-Planta baixa	Retorn	32 mm	0.30	0.6	0.60	0.200	67.89
A3-Planta baixa	A3-Planta baixa	Retorn	32 mm	0.30	0.6	2.20	0.709	82.10
A3-Planta baixa	A1-Planta baixa	Retorn	32 mm	0.30	0.6	9.54	3.075	67.16
A4-Planta baixa	A4-Planta baixa	Retorn	32 mm	0.30	0.6	2.20	0.709	83.49
A4-Planta baixa	A1-Planta baixa	Retorn	32 mm	0.30	0.6	13.86	4.466	68.55
A5-Planta baixa	A5-Planta baixa	Retorn	32 mm	0.30	0.6	2.20	0.709	85.52
A5-Planta baixa	A1-Planta baixa	Retorn	32 mm	0.30	0.6	20.15	6.495	70.58
A6-Planta baixa	A6-Planta baixa	Retorn	32 mm	0.30	0.6	2.20	0.709	87.26
A6-Planta baixa	A1-Planta baixa	Retorn	32 mm	0.30	0.6	25.55	8.236	72.32
A7-Planta baixa	A7-Planta baixa	Retorn	32 mm	0.30	0.6	2.20	0.709	89.56
A7-Planta baixa	A1-Planta baixa	Retorn	32 mm	0.30	0.6	32.68	10.533	74.61
A8-Planta baixa	A8-Planta baixa	Retorn	32 mm	0.30	0.6	2.20	0.709	91.61
A8-Planta baixa	A1-Planta baixa	Retorn	32 mm	0.30	0.6	39.04	12.584	76.66
A9-Planta baixa	A9-Planta baixa	Retorn	32 mm	0.30	0.6	2.20	0.709	93.37
A9-Planta baixa	A1-Planta baixa	Retorn	32 mm	0.30	0.6	44.51	14.349	78.43
A10-Planta baixa	A10-Planta baixa	Retorn	32 mm	0.30	0.6	2.20	0.709	94.75
A10-Planta baixa	N5-Planta baixa	Retorn	32 mm	0.30	0.6	8.55	2.755	79.81
A11-Planta baixa	A11-Planta baixa	Retorn	32 mm	0.30	0.6	1.20	0.400	100.17
A11-Planta baixa	A2-Planta baixa	Retorn	32 mm	0.30	0.6	51.69	17.225	85.05
A12-Planta baixa	A12-Planta baixa	Retorn	32 mm	0.30	0.6	1.20	0.400	98.33
A12-Planta baixa	A2-Planta baixa	Retorn	32 mm	0.30	0.6	46.16	15.385	83.21
A13-Planta baixa	A13-Planta baixa	Retorn	32 mm	0.30	0.6	2.20	0.733	97.55
A13-Planta baixa	A2-Planta baixa	Retorn	32 mm	0.30	0.6	42.65	14.214	82.11

Canonades (Refrigeració)

Tram			Φ	Q	V	L	ΔP_1	ΔP
Inici	Final	Tipus		(l/s)	(m/s)	(m)	(kPa)	(kPa)
A14-Planta baixa	A14-Planta baixa	Retorn	32 mm	0.30	0.6	2.20	0.733	96.27
A14-Planta baixa	A2-Planta baixa	Retorn	32 mm	0.30	0.6	38.79	12.929	80.82
A15-Planta baixa	A15-Planta baixa	Retorn	32 mm	0.30	0.6	2.20	0.733	96.15
A15-Planta baixa	A2-Planta baixa	Retorn	32 mm	0.30	0.6	38.43	12.807	80.70
A16-Planta baixa	A16-Planta baixa	Retorn	32 mm	0.30	0.6	2.20	0.733	93.98
A16-Planta baixa	A2-Planta baixa	Retorn	32 mm	0.30	0.6	31.93	10.641	78.53
A17-Planta baixa	A17-Planta baixa	Retorn	32 mm	0.30	0.6	2.20	0.733	90.80
A17-Planta baixa	A2-Planta baixa	Retorn	32 mm	0.30	0.6	22.39	7.462	75.35
A18-Planta baixa	A18-Planta baixa	Retorn	32 mm	0.30	0.6	2.20	0.733	88.32
A18-Planta baixa	A2-Planta baixa	Retorn	32 mm	0.30	0.6	14.94	4.980	72.87
A19-Planta baixa	A19-Planta baixa	Retorn	32 mm	0.30	0.6	2.20	0.733	87.57
A19-Planta baixa	A2-Planta baixa	Retorn	32 mm	0.30	0.6	12.70	4.232	72.12
N1-Planta baixa	N1-Planta 1	Retorn	63 mm	3.03	1.5	7.00	4.853	59.90
N3-Planta baixa	A1-Planta baixa	Retorn	63 mm	2.68	1.3	7.43	4.140	63.66
N3-Planta baixa	N3-Planta 1	Retorn	63 mm	2.68	1.3	7.00	3.901	59.52
A1-Planta baixa	A1-Planta baixa	Retorn	32 mm	0.30	0.6	0.60	0.193	64.08
A20-Planta baixa	A20-Planta baixa	Retorn	32 mm	0.30	0.6	2.20	0.733	85.78
A20-Planta baixa	A2-Planta baixa	Retorn	32 mm	0.30	0.6	7.32	2.440	70.33
A2-Planta baixa	A2-Planta baixa	Retorn	32 mm	0.30	0.6	0.40	0.133	67.83
A21-Planta baixa	A21-Planta baixa	Retorn	32 mm	0.30	0.6	2.20	0.709	83.34
A21-Planta baixa	A1-Planta baixa	Retorn	32 mm	0.30	0.6	13.38	4.313	68.39
N5-Planta baixa	N6-Planta baixa	Retorn	32 mm	0.30	0.6	24.04	7.748	77.05
N6-Planta baixa	A1-Planta baixa	Retorn	32 mm	0.30	0.6	16.21	5.226	69.31
N1-Planta 1	N1-Coberta	Retorn	63 mm	3.03	1.5	4.19	2.908	55.05
N3-Planta 1	N3-Coberta	Retorn	63 mm	2.68	1.3	4.19	2.338	55.62
N1-Coberta	A4-Coberta	Retorn	63 mm	3.03	1.5	2.33	1.614	52.14

Projecte executiu per a l'adequació als nous usos de l'Antic Cafè del Teatre del municipi de Lleida
Promotor: Ajuntament de Lleida
Direcció: Avinguda President Tarradelles núm.20, 25007 Lleida
Enginyeria: MI Enginyeria NZEB, S.L.P.

Canonades (Refrigeració)

Tram			Φ	Q	V	L	ΔP_1	ΔP
Inici	Final	Tipus		(l/s)	(m/s)	(m)	(kPa)	(kPa)
N3-Coberta	A3-Coberta	Retorn	63 mm	2.68	1.3	5.09	2.838	53.29
A3-Coberta	A1-Coberta	Retorn	63 mm	2.68	1.3	0.80	0.448	50.45
A4-Coberta	A2-Coberta	Retorn	63 mm	3.03	1.5	0.76	0.529	50.53

Abreviatures utilitzades

Φ	*Diàmetre nominal*	L	*Longitud*
Q	*Cabal*	ΔP_1	*Pèrdua de pressió*
V	*Velocitat*	ΔP	*Pèrdua de pressió acumulada*

Canonades (Calefacció)

Tram			Φ	Q	V	L	ΔP_1	ΔP
Inici	Final	Tipus		(l/s)	(m/s)	(m)	(kPa)	(kPa)
A1-Planta baixa	A1-Planta baixa	Impulsió	63 mm	3.01	1.5	0.40	0.274	66.70
A1-Planta baixa	N4-Planta baixa	Impulsió	63 mm	3.01	1.5	7.41	5.072	66.43
A1-Planta baixa	A1-Planta baixa	Impulsió	32 mm	0.33	0.6	0.60	0.236	92.12
A1-Planta baixa	A1-Planta baixa	Impulsió	32 mm	0.33	0.6	0.60	0.236	92.12
A1-Planta baixa	A1-Planta baixa	Impulsió	32 mm	0.33	0.6	0.60	0.236	92.12
A1-Planta baixa	A1-Planta baixa	Impulsió	32 mm	0.33	0.6	0.60	0.236	92.12
A1-Planta baixa	A1-Planta baixa	Impulsió	32 mm	0.33	0.6	0.60	0.236	92.12
A1-Planta baixa	A1-Planta baixa	Impulsió	32 mm	0.33	0.6	0.60	0.236	92.12
A1-Planta baixa	A1-Planta baixa	Impulsió	32 mm	0.33	0.6	0.60	0.236	92.12
A2-Planta baixa	A2-Planta baixa	Impulsió	63 mm	3.56	1.7	0.40	0.367	72.79
A2-Planta baixa	N2-Planta baixa	Impulsió	63 mm	3.56	1.7	10.62	9.751	72.42
A2-Planta baixa	A2-Planta baixa	Impulsió	32 mm	0.36	0.7	0.60	0.262	101.57
A2-Planta baixa	A2-Planta baixa	Impulsió	32 mm	0.36	0.7	0.60	0.262	101.57
A2-Planta baixa	A2-Planta baixa	Impulsió	32 mm	0.36	0.7	0.60	0.262	101.57
A2-Planta baixa	A2-Planta baixa	Impulsió	32 mm	0.36	0.7	0.60	0.262	101.57
A2-Planta baixa	A2-Planta baixa	Impulsió	32 mm	0.36	0.7	0.60	0.262	101.57

Canonades (Calefacció)

Tram			Φ	Q	V	L	ΔP_1	ΔP
Inici	Final	Tipus		(l/s)	(m/s)	(m)	(kPa)	(kPa)
A2-Planta baixa	A2-Planta baixa	Impulsió	32 mm	0.36	0.7	0.60	0.262	101.57
A2-Planta baixa	A2-Planta baixa	Impulsió	32 mm	0.36	0.7	0.60	0.262	101.57
A2-Planta baixa	A2-Planta baixa	Impulsió	32 mm	0.36	0.7	0.40	0.175	101.48
A2-Planta baixa	A2-Planta baixa	Impulsió	32 mm	0.36	0.7	0.60	0.262	101.57
A3-Planta baixa	A3-Planta baixa	Impulsió	32 mm	0.33	0.6	2.20	0.865	114.07
A3-Planta baixa	A1-Planta baixa	Impulsió	32 mm	0.33	0.6	9.54	3.749	95.87
A4-Planta baixa	A4-Planta baixa	Impulsió	32 mm	0.33	0.6	2.20	0.865	115.76
A4-Planta baixa	A1-Planta baixa	Impulsió	32 mm	0.33	0.6	13.86	5.446	97.57
A5-Planta baixa	A5-Planta baixa	Impulsió	32 mm	0.33	0.6	2.20	0.865	118.24
A5-Planta baixa	A1-Planta baixa	Impulsió	32 mm	0.33	0.6	20.15	7.920	100.04
A6-Planta baixa	A6-Planta baixa	Impulsió	32 mm	0.33	0.6	2.20	0.865	120.36
A6-Planta baixa	A1-Planta baixa	Impulsió	32 mm	0.33	0.6	25.55	10.043	102.16
A7-Planta baixa	A7-Planta baixa	Impulsió	32 mm	0.33	0.6	2.20	0.865	123.16
A7-Planta baixa	A1-Planta baixa	Impulsió	32 mm	0.33	0.6	32.68	12.844	104.96
A8-Planta baixa	A8-Planta baixa	Impulsió	32 mm	0.33	0.6	2.20	0.865	125.66
A8-Planta baixa	A1-Planta baixa	Impulsió	32 mm	0.33	0.6	39.04	15.345	107.46
A9-Planta baixa	A9-Planta baixa	Impulsió	32 mm	0.33	0.6	2.20	0.865	127.81
A9-Planta baixa	A1-Planta baixa	Impulsió	32 mm	0.33	0.6	44.51	17.497	109.62
A10-Planta baixa	A10-Planta baixa	Impulsió	32 mm	0.33	0.6	2.20	0.865	129.50
A10-Planta baixa	N5-Planta baixa	Impulsió	32 mm	0.33	0.6	8.55	3.359	111.30
A11-Planta baixa	A11-Planta baixa	Impulsió	32 mm	0.36	0.7	1.20	0.524	143.80
A11-Planta baixa	A2-Planta baixa	Impulsió	32 mm	0.36	0.7	51.69	22.561	124.04
A12-Planta baixa	A12-Planta baixa	Impulsió	32 mm	0.36	0.7	1.20	0.524	141.39
A12-Planta baixa	A2-Planta baixa	Impulsió	32 mm	0.36	0.7	46.16	20.150	121.63
A13-Planta baixa	A13-Planta baixa	Impulsió	32 mm	0.36	0.7	2.20	0.960	140.38
A13-Planta baixa	A2-Planta baixa	Impulsió	32 mm	0.36	0.7	42.65	18.616	120.18

Projecte executiu per a l'adequació als nous usos de l'Antic Cafè del Teatre del municipi de Lleida
Promotor: Ajuntament de Lleida
Direcció: Avinguda President Tarradelles núm.20, 25007 Lleida
Enginyeria: MI Enginyeria NZEB, S.L.P.

Canonades (Calefacció)

Tram			Φ	Q	V	L	ΔP_1	ΔP
Inici	Final	Tipus		(l/s)	(m/s)	(m)	(kPa)	(kPa)
A14-Planta baixa	A14-Planta baixa	Impulsió	32 mm	0.36	0.7	2.20	0.960	138.70
A14-Planta baixa	A2-Planta baixa	Impulsió	32 mm	0.36	0.7	38.79	16.933	118.50
A15-Planta baixa	A15-Planta baixa	Impulsió	32 mm	0.36	0.7	2.20	0.960	138.54
A15-Planta baixa	A2-Planta baixa	Impulsió	32 mm	0.36	0.7	38.43	16.773	118.34
A16-Planta baixa	A16-Planta baixa	Impulsió	32 mm	0.36	0.7	2.20	0.960	135.70
A16-Planta baixa	A2-Planta baixa	Impulsió	32 mm	0.36	0.7	31.93	13.937	115.51
A17-Planta baixa	A17-Planta baixa	Impulsió	32 mm	0.36	0.7	2.20	0.960	131.54
A17-Planta baixa	A2-Planta baixa	Impulsió	32 mm	0.36	0.7	22.39	9.773	111.34
A18-Planta baixa	A18-Planta baixa	Impulsió	32 mm	0.36	0.7	2.20	0.960	128.29
A18-Planta baixa	A2-Planta baixa	Impulsió	32 mm	0.36	0.7	14.94	6.522	108.09
A19-Planta baixa	A19-Planta baixa	Impulsió	32 mm	0.36	0.7	2.20	0.960	127.31
A19-Planta baixa	A2-Planta baixa	Impulsió	32 mm	0.36	0.7	12.70	5.542	107.11
N2-Planta baixa	N2-Planta 1	Impulsió	63 mm	3.56	1.7	7.00	6.424	62.67
N4-Planta baixa	N4-Planta 1	Impulsió	63 mm	3.01	1.5	7.00	4.793	61.36
A1-Planta baixa	A1-Planta baixa	Impulsió	32 mm	0.33	0.6	0.60	0.236	92.12
A20-Planta baixa	A20-Planta baixa	Impulsió	32 mm	0.36	0.7	2.20	0.960	124.96
A20-Planta baixa	A2-Planta baixa	Impulsió	32 mm	0.36	0.7	7.32	3.196	104.76
A2-Planta baixa	A2-Planta baixa	Impulsió	32 mm	0.36	0.7	0.40	0.175	101.48
A21-Planta baixa	A21-Planta baixa	Impulsió	32 mm	0.33	0.6	2.20	0.865	115.58
A21-Planta baixa	A1-Planta baixa	Impulsió	32 mm	0.33	0.6	13.38	5.259	97.38
N5-Planta baixa	N6-Planta baixa	Impulsió	32 mm	0.33	0.6	24.04	9.447	107.94
N6-Planta baixa	A1-Planta baixa	Impulsió	32 mm	0.33	0.6	16.21	6.372	98.49
N2-Planta 1	N2-Coberta	Impulsió	63 mm	3.56	1.7	4.19	3.850	56.25
N4-Planta 1	N4-Coberta	Impulsió	63 mm	3.01	1.5	4.19	2.872	56.57
A2-Coberta	N2-Coberta	Impulsió	63 mm	3.56	1.7	2.61	2.397	52.40
N4-Coberta	A1-Coberta	Impulsió	63 mm	3.01	1.5	5.39	3.693	53.69

Canonades (Calefacció)

Tram			Φ	Q	V	L	ΔP_1	ΔP
Inici	Final	Tipus		(l/s)	(m/s)	(m)	(kPa)	(kPa)
A1-Planta baixa	A1-Planta baixa	Retorn	63 mm	3.01	1.5	0.40	0.274	67.06
A1-Planta baixa	A1-Planta baixa	Retorn	32 mm	0.33	0.6	0.60	0.236	67.30
A1-Planta baixa	A1-Planta baixa	Retorn	32 mm	0.33	0.6	0.60	0.236	67.30
A1-Planta baixa	A1-Planta baixa	Retorn	32 mm	0.33	0.6	0.60	0.236	67.30
A1-Planta baixa	A1-Planta baixa	Retorn	32 mm	0.33	0.6	0.60	0.236	67.30
A1-Planta baixa	A1-Planta baixa	Retorn	32 mm	0.33	0.6	0.60	0.236	67.30
A1-Planta baixa	A1-Planta baixa	Retorn	32 mm	0.33	0.6	0.60	0.236	67.30
A1-Planta baixa	A1-Planta baixa	Retorn	32 mm	0.33	0.6	0.60	0.236	67.30
A1-Planta baixa	A1-Planta baixa	Retorn	32 mm	0.33	0.6	0.60	0.236	67.30
A2-Planta baixa	A2-Planta baixa	Retorn	63 mm	3.56	1.7	0.40	0.367	73.42
A2-Planta baixa	N1-Planta baixa	Retorn	63 mm	3.56	1.7	10.84	9.945	73.06
A2-Planta baixa	A2-Planta baixa	Retorn	32 mm	0.36	0.7	0.60	0.262	73.68
A2-Planta baixa	A2-Planta baixa	Retorn	32 mm	0.36	0.7	0.60	0.262	73.68
A2-Planta baixa	A2-Planta baixa	Retorn	32 mm	0.36	0.7	0.60	0.262	73.68
A2-Planta baixa	A2-Planta baixa	Retorn	32 mm	0.36	0.7	0.60	0.262	73.68
A2-Planta baixa	A2-Planta baixa	Retorn	32 mm	0.36	0.7	0.60	0.262	73.68
A2-Planta baixa	A2-Planta baixa	Retorn	32 mm	0.36	0.7	0.60	0.262	73.68
A2-Planta baixa	A2-Planta baixa	Retorn	32 mm	0.36	0.7	0.40	0.175	73.60
A2-Planta baixa	A2-Planta baixa	Retorn	32 mm	0.36	0.7	0.60	0.262	73.68
A3-Planta baixa	A3-Planta baixa	Retorn	32 mm	0.33	0.6	2.20	0.865	89.25
A3-Planta baixa	A1-Planta baixa	Retorn	32 mm	0.33	0.6	9.54	3.749	71.05
A4-Planta baixa	A4-Planta baixa	Retorn	32 mm	0.33	0.6	2.20	0.865	90.94
A4-Planta baixa	A1-Planta baixa	Retorn	32 mm	0.33	0.6	13.86	5.446	72.75
A5-Planta baixa	A5-Planta baixa	Retorn	32 mm	0.33	0.6	2.20	0.865	93.42
A5-Planta baixa	A1-Planta baixa	Retorn	32 mm	0.33	0.6	20.15	7.920	75.22

Projecte executiu per a l'adequació als nous usos de l'Antic Cafè del Teatre del municipi de Lleida
Promotor: Ajuntament de Lleida
Direcció: Avinguda President Tarradelles núm.20, 25007 Lleida
Enginyeria: MI Enginyeria NZEB, S.L.P.

Canonades (Calefacció)

Tram			Φ	Q	V	L	ΔP_1	ΔP
Inici	Final	Tipus		(l/s)	(m/s)	(m)	(kPa)	(kPa)
A6-Planta baixa	A6-Planta baixa	Retorn	32 mm	0.33	0.6	2.20	0.865	95.54
A6-Planta baixa	A1-Planta baixa	Retorn	32 mm	0.33	0.6	25.55	10.043	77.34
A7-Planta baixa	A7-Planta baixa	Retorn	32 mm	0.33	0.6	2.20	0.865	98.34
A7-Planta baixa	A1-Planta baixa	Retorn	32 mm	0.33	0.6	32.68	12.844	80.14
A8-Planta baixa	A8-Planta baixa	Retorn	32 mm	0.33	0.6	2.20	0.865	100.84
A8-Planta baixa	A1-Planta baixa	Retorn	32 mm	0.33	0.6	39.04	15.345	82.64
A9-Planta baixa	A9-Planta baixa	Retorn	32 mm	0.33	0.6	2.20	0.865	102.99
A9-Planta baixa	A1-Planta baixa	Retorn	32 mm	0.33	0.6	44.51	17.497	84.80
A10-Planta baixa	A10-Planta baixa	Retorn	32 mm	0.33	0.6	2.20	0.865	104.68
A10-Planta baixa	N5-Planta baixa	Retorn	32 mm	0.33	0.6	8.55	3.359	86.48
A11-Planta baixa	A11-Planta baixa	Retorn	32 mm	0.36	0.7	1.20	0.524	115.92
A11-Planta baixa	A2-Planta baixa	Retorn	32 mm	0.36	0.7	51.69	22.561	96.16
A12-Planta baixa	A12-Planta baixa	Retorn	32 mm	0.36	0.7	1.20	0.524	113.50
A12-Planta baixa	A2-Planta baixa	Retorn	32 mm	0.36	0.7	46.16	20.150	93.75
A13-Planta baixa	A13-Planta baixa	Retorn	32 mm	0.36	0.7	2.20	0.960	112.49
A13-Planta baixa	A2-Planta baixa	Retorn	32 mm	0.36	0.7	42.65	18.616	92.30
A14-Planta baixa	A14-Planta baixa	Retorn	32 mm	0.36	0.7	2.20	0.960	110.81
A14-Planta baixa	A2-Planta baixa	Retorn	32 mm	0.36	0.7	38.79	16.933	90.62
A15-Planta baixa	A15-Planta baixa	Retorn	32 mm	0.36	0.7	2.20	0.960	110.65
A15-Planta baixa	A2-Planta baixa	Retorn	32 mm	0.36	0.7	38.43	16.773	90.46
A16-Planta baixa	A16-Planta baixa	Retorn	32 mm	0.36	0.7	2.20	0.960	107.82
A16-Planta baixa	A2-Planta baixa	Retorn	32 mm	0.36	0.7	31.93	13.937	87.62
A17-Planta baixa	A17-Planta baixa	Retorn	32 mm	0.36	0.7	2.20	0.960	103.65
A17-Planta baixa	A2-Planta baixa	Retorn	32 mm	0.36	0.7	22.39	9.773	83.46
A18-Planta baixa	A18-Planta baixa	Retorn	32 mm	0.36	0.7	2.20	0.960	100.40
A18-Planta baixa	A2-Planta baixa	Retorn	32 mm	0.36	0.7	14.94	6.522	80.21

Canonades (Calefacció)

Tram			Φ	Q	V	L	ΔP_1	ΔP
Inici	Final	Tipus		(l/s)	(m/s)	(m)	(kPa)	(kPa)
A19-Planta baixa	A19-Planta baixa	Retorn	32 mm	0.36	0.7	2.20	0.960	99.42
A19-Planta baixa	A2-Planta baixa	Retorn	32 mm	0.36	0.7	12.70	5.542	79.23
N1-Planta baixa	N1-Planta 1	Retorn	63 mm	3.56	1.7	7.00	6.424	63.11
N3-Planta baixa	A1-Planta baixa	Retorn	63 mm	3.01	1.5	7.43	5.087	66.79
N3-Planta baixa	N3-Planta 1	Retorn	63 mm	3.01	1.5	7.00	4.793	61.70
A1-Planta baixa	A1-Planta baixa	Retorn	32 mm	0.33	0.6	0.60	0.236	67.30
A20-Planta baixa	A20-Planta baixa	Retorn	32 mm	0.36	0.7	2.20	0.960	97.07
A20-Planta baixa	A2-Planta baixa	Retorn	32 mm	0.36	0.7	7.32	3.196	76.88
A2-Planta baixa	A2-Planta baixa	Retorn	32 mm	0.36	0.7	0.40	0.175	73.60
A21-Planta baixa	A21-Planta baixa	Retorn	32 mm	0.33	0.6	2.20	0.865	90.76
A21-Planta baixa	A1-Planta baixa	Retorn	32 mm	0.33	0.6	13.38	5.259	72.56
N5-Planta baixa	N6-Planta baixa	Retorn	32 mm	0.33	0.6	24.04	9.447	83.12
N6-Planta baixa	A1-Planta baixa	Retorn	32 mm	0.33	0.6	16.21	6.372	73.67
N1-Planta 1	N1-Coberta	Retorn	63 mm	3.56	1.7	4.19	3.850	56.69
N3-Planta 1	N3-Coberta	Retorn	63 mm	3.01	1.5	4.19	2.872	56.91
N1-Coberta	A4-Coberta	Retorn	63 mm	3.56	1.7	2.33	2.136	52.84
N3-Coberta	A3-Coberta	Retorn	63 mm	3.01	1.5	5.09	3.486	54.04
A3-Coberta	A1-Coberta	Retorn	63 mm	3.01	1.5	0.80	0.550	50.55
A4-Coberta	A2-Coberta	Retorn	63 mm	3.56	1.7	0.76	0.700	50.70

Abreviatures utilitzades

Φ	*Diàmetre nominal*	L	*Longitud*
Q	*Cabal*	ΔP_1	*Pèrdua de pressió*
V	*Velocitat*	ΔP	*Pèrdua de pressió acumulada*

Projecte executiu per a l'adequació als nous usos de l'Antic Cafè del Teatre del municipi de Lleida
Promotor: Ajuntament de Lleida
Direcció: Avinguda President Tarradelles núm.20, 25007 Lleida
Enginyeria: MI Enginyeria NZEB, S.L.P.

1. DISTRIBUCIÓ D'AIRE

1.1. Pèrdua de pressió

Referència	Codi	Tipus	Cabal [l/s]	Diàmetre equivalent [mm]	Dimensions [mm]		Velocitat [m/s]	Longitud [m]	Pèrdua de pressió lineal [Pa/m]	Pèrdua de pressió total [Pa]	Pèrdua de pressió acumulada [Pa]	Material
					Ample	Altura						
Tram de conducte: G7 - G40												
G7	WG-900x450mm	Reixeta d'intempèrie	979.00							11.09	-11.09	
D15	0.6 mm	Transició	979.00							9.55	-20.64	Xapa galvanitzada
D6	0.6 mm	Conducte rígid	979.00	455	500	350	5.59	0.75	0.813	0.61	-21.25	Xapa galvanitzada
D5	0.6 mm	Colze	979.00							24.58	-45.83	Xapa galvanitzada
D1	0.6 mm	Conducte rígid	979.00	455	500	350	5.59	0.22	0.813	0.18	-46.01	Xapa galvanitzada
Clima PB	FMA-HP 041 PB	Climatitzadora	0.00								0.00	
D12	KD24424	Transició	979.00							0.00	137.11	Climaver neto
D2	KD24424	Conducte rígid	979.00	455	500	350	5.59	0.09	0.877	0.08	137.11	Climaver neto
D13	KD24424	Colze	979.00							0.00	112.45	Climaver neto
D3	0.6 mm	Conducte rígid	979.00	455	500	350	5.59	0.33	0.813	0.27	112.45	Xapa galvanitzada
D14	0.6 mm	Colze	979.00							0.00	87.60	Xapa galvanitzada
D4	0.6 mm	Conducte rígid	979.00	455	500	350	5.59	3.99	0.813	3.25	87.60	Xapa galvanitzada
D16	0.6 mm	Conducte rígid	979.00	455	500	350	5.59	0.16	0.813	0.13	84.35	Xapa galvanitzada
D27	0.6 mm	Colze	979.00							0.00	81.35	Xapa galvanitzada
D30	0.6 mm	Transició	979.00							0.00	77.43	Xapa galvanitzada
D17	0.6 mm	Conducte rígid	979.00	492	940	240	4.34	10.11	0.555	5.62	77.43	Xapa galvanitzada
D32	0.6 mm	Colze	979.00							0.00	70.12	Xapa galvanitzada
D18	0.6 mm	Conducte rígid	979.00	492	940	240	4.34	5.95	0.555	3.31	70.12	Xapa galvanitzada
D31	0.6 mm	Colze	979.00							0.00	64.33	Xapa galvanitzada
D19	0.6 mm	Conducte rígid	979.00	492	940	240	4.34	0.22	0.555	0.12	64.33	Xapa galvanitzada
D34	0.6 mm	Colze	979.00							0.00	52.28	Xapa galvanitzada
D20	0.6 mm	Conducte rígid	979.00	492	940	240	4.34	0.43	0.555	0.24	52.28	Xapa galvanitzada
D21	0.6 mm	Conducte rígid	489.50	417	450	325	3.35	0.05	0.353	0.02	52.04	Xapa galvanitzada
D33	0.6 mm	Colze	489.50							0.00	50.74	Xapa galvanitzada
D22	0.6 mm	Conducte rígid	489.50	417	450	325	3.35	3.42	0.353	1.21	50.74	Xapa galvanitzada
D35	0.6 mm	Bifurcació (Bifurcació)	89.00							4.69	49.53	Xapa galvanitzada
D41	0.6 mm	Transició	89.00							0.00	43.95	Xapa galvanitzada
D26	0.6 mm	Conducte rígid	89.00	181	225	125	3.16	0.12	0.927	0.11	43.95	Xapa galvanitzada
D114	0.6 mm	Colze	89.00							0.00	37.68	Xapa galvanitzada
D115	0.6 mm	Transició	89.00							0.00	36.96	Xapa galvanitzada
D39	200 mm	Conducte rígid	89.00	200			2.83	0.07	0.578	0.04	36.96	Xapa galvanitzada
D38	0.6 mm	Conducte rígid	44.50	143	175	100	2.54	1.10	0.837	0.92	36.92	Xapa galvanitzada
G40	FBS-SS	Reixeta d'impulsió	44.50							36.00	36.00	
Tram de conducte: G39												
D38	0.6 mm	Conducte rígid	44.50	143	175	100	2.54	1.06	0.837	0.89	36.89	Xapa galvanitzada
G39	FBS-SS	Reixeta d'impulsió	44.50							36.00	36.00	
Tram de conducte: D35 - G40												
D35	0.6 mm	Bifurcació (Embocadura 2)	400.50							-0.23	47.40	Xapa galvanitzada
D22	0.6 mm	Conducte rígid	400.50	417	450	325	2.74	4.06	0.246	1.00	47.62	Xapa galvanitzada
D42	0.6 mm	Bifurcació (Bifurcació)	89.00							2.29	46.62	Xapa galvanitzada
D49	0.6 mm	Transició	89.00							0.00	43.44	Xapa galvanitzada

D26	0.6 mm	Conducte rígid	89.00	181	225	125	3.16	0.12	0.927	0.11	43.44	Xapa galvanitzada
D43	0.6 mm	Colze	89.00							0.00	37.17	Xapa galvanitzada
D39	0.6 mm	Conducte rígid	89.00	181	225	125	3.16	0.27	0.927	0.25	37.17	Xapa galvanitzada
D38	0.6 mm	Conducte rígid	44.50	143	175	100	2.54	1.10	0.837	0.92	36.92	Xapa galvanitzada
G40	FBS-SS	Reixeta d'impulsió	44.50							36.00	36.00	
Tram de conducte: G39												
D38	0.6 mm	Conducte rígid	44.50	143	175	100	2.54	1.06	0.837	0.89	36.89	Xapa galvanitzada
G39	FBS-SS	Reixeta d'impulsió	44.50							36.00	36.00	
Tram de conducte: D42 - G40												
D42	0.6 mm	Bifurcació (Embocadura 2)	311.50							-0.13	46.03	Xapa galvanitzada
D22	0.6 mm	Conducte rígid	311.50	417	450	325	2.13	3.83	0.157	0.60	46.16	Xapa galvanitzada
D50	0.6 mm	Bifurcació (Bifurcació)	89.00							1.23	45.56	Xapa galvanitzada
D51	0.6 mm	Transició	89.00							0.00	43.44	Xapa galvanitzada
D26	0.6 mm	Conducte rígid	89.00	181	225	125	3.16	0.12	0.927	0.11	43.44	Xapa galvanitzada
D43	0.6 mm	Colze	89.00							0.00	37.17	Xapa galvanitzada
D39	0.6 mm	Conducte rígid	89.00	181	225	125	3.16	0.27	0.927	0.25	37.17	Xapa galvanitzada
D38	0.6 mm	Conducte rígid	44.50	143	175	100	2.54	1.10	0.837	0.92	36.92	Xapa galvanitzada
G40	FBS-SS	Reixeta d'impulsió	44.50							36.00	36.00	
Tram de conducte: G39												
D38	0.6 mm	Conducte rígid	44.50	143	175	100	2.54	1.06	0.837	0.89	36.89	Xapa galvanitzada
G39	FBS-SS	Reixeta d'impulsió	44.50							36.00	36.00	
Tram de conducte: D50 - G40												
D50	0.6 mm	Bifurcació (Embocadura 2)	222.50							-0.06	45.14	Xapa galvanitzada
D22	0.6 mm	Conducte rígid	222.50	417	450	325	1.52	3.91	0.086	0.34	45.20	Xapa galvanitzada
D52	0.6 mm	Bifurcació (Bifurcació)	89.00							0.56	44.86	Xapa galvanitzada
D53	0.6 mm	Transició	89.00							0.00	43.44	Xapa galvanitzada
D26	0.6 mm	Conducte rígid	89.00	181	225	125	3.16	0.12	0.927	0.11	43.44	Xapa galvanitzada
D43	0.6 mm	Colze	89.00							0.00	37.17	Xapa galvanitzada
D39	0.6 mm	Conducte rígid	89.00	181	225	125	3.16	0.28	0.927	0.26	37.17	Xapa galvanitzada
D38	0.6 mm	Conducte rígid	44.50	143	175	100	2.54	1.10	0.837	0.92	36.92	Xapa galvanitzada
G40	FBS-SS	Reixeta d'impulsió	44.50							36.00	36.00	
Tram de conducte: G39												
D38	0.6 mm	Conducte rígid	44.50	143	175	100	2.54	1.06	0.837	0.89	36.89	Xapa galvanitzada
G39	FBS-SS	Reixeta d'impulsió	44.50							36.00	36.00	
Tram de conducte: D52 - G40												
D52	0.6 mm	Bifurcació (Embocadura 2)	133.50							0.00	44.83	Xapa galvanitzada
D22	0.6 mm	Conducte rígid	133.50	417	450	325	0.91	3.87	0.035	0.13	44.83	Xapa galvanitzada
D54	0.6 mm	Bifurcació (Bifurcació)	89.00							0.36	44.69	Xapa galvanitzada
D55	0.6 mm	Transició	89.00							0.00	43.44	Xapa galvanitzada
D26	0.6 mm	Conducte rígid	89.00	181	225	125	3.16	0.12	0.927	0.11	43.44	Xapa galvanitzada
D43	0.6 mm	Colze	89.00							0.00	37.17	Xapa galvanitzada
D39	0.6 mm	Conducte rígid	89.00	181	225	125	3.16	0.28	0.927	0.26	37.17	Xapa galvanitzada
D38	0.6 mm	Conducte rígid	44.50	143	175	100	2.54	1.10	0.837	0.92	36.92	Xapa galvanitzada
G40	FBS-SS	Reixeta d'impulsió	44.50							36.00	36.00	
Tram de conducte: G39												
D38	0.6 mm	Conducte rígid	44.50	143	175	100	2.54	1.06	0.837	0.89	36.89	Xapa galvanitzada
G39	FBS-SS	Reixeta d'impulsió	44.50							36.00	36.00	
Tram de conducte: D54 - G39												
D54	0.6 mm	Bifurcació (Embocadura 2)	44.50							0.09	38.08	Xapa galvanitzada
D22	0.6 mm	Conducte rígid	44.50	417	450	325	0.30	0.57	0.005	0.00	38.00	Xapa galvanitzada
D36	0.6 mm	Colze	44.50							0.00	37.99	Xapa galvanitzada

Projecte executiu per a l'adequació als nous usos de l'Antic Cafè del Teatre del municipi de Lleida
Promotor: Ajuntament de Lleida
Direcció: Avinguda President Tarradelles núm.20, 25007 Lleida
Enginyeria: MI Enginyeria NZEB, S.L.P.

D22	0.6 mm	Conducte rígid	44.50	417	450	325	0.30	1.67	0.005	0.01	37.99	Xapa galvanitzada
D45	0.6 mm	Conducte rígid	44.50	143	175	100	2.54	0.58	0.837	0.49	37.98	Xapa galvanitzada
D56	0.6 mm	Colze	44.50							0.00	36.93	Xapa galvanitzada
D58	0.6 mm	Transició	44.50							0.00	36.93	Xapa galvanitzada
D46	0.6 mm	Conducte rígid	44.50	143	175	100	2.54	0.05	0.837	0.04	36.93	Xapa galvanitzada
D38	0.6 mm	Conducte rígid	44.50	143	175	100	2.54	1.06	0.837	0.89	36.89	Xapa galvanitzada
G39	FBS-SS	Reixeta d'impulsió	44.50							36.00	36.00	
Tram de conducte: G40												
D23	0.6 mm	Conducte rígid	489.50	417	450	325	3.35	5.55	0.353	1.96	51.84	Xapa galvanitzada
D66	0.6 mm	Colze	489.50							0.00	48.60	Xapa galvanitzada
D25	0.6 mm	Conducte rígid	489.50	417	450	325	3.35	3.74	0.353	1.32	48.60	Xapa galvanitzada
D25	0.6 mm	Conducte rígid	400.50	417	450	325	2.74	4.45	0.246	1.09	47.28	Xapa galvanitzada
D24	0.6 mm	Conducte rígid	311.50	417	450	325	2.13	3.99	0.157	0.63	46.18	Xapa galvanitzada
D59	0.6 mm	Bifurcació (Bifurcació)	89.00							1.23	45.56	Xapa galvanitzada
D62	0.6 mm	Transició	89.00							0.00	43.44	Xapa galvanitzada
D26	0.6 mm	Conducte rígid	89.00	181	225	125	3.16	0.12	0.927	0.11	43.44	Xapa galvanitzada
D63	0.6 mm	Colze	89.00							0.00	37.17	Xapa galvanitzada
D39	0.6 mm	Conducte rígid	89.00	181	225	125	3.16	0.28	0.927	0.26	37.17	Xapa galvanitzada
D38	0.6 mm	Conducte rígid	44.50	143	175	100	2.54	1.10	0.837	0.92	36.92	Xapa galvanitzada
G40	FBS-SS	Reixeta d'impulsió	44.50							36.00	36.00	
Tram de conducte: G39												
D38	0.6 mm	Conducte rígid	44.50	143	175	100	2.54	1.06	0.837	0.89	36.89	Xapa galvanitzada
G39	FBS-SS	Reixeta d'impulsió	44.50							36.00	36.00	
Tram de conducte: D59 - G40												
D59	0.6 mm	Bifurcació (Embocadura 2)	222.50							-0.06	45.15	Xapa galvanitzada
D24	0.6 mm	Conducte rígid	222.50	417	450	325	1.52	4.20	0.086	0.36	45.20	Xapa galvanitzada
D24	0.6 mm	Conducte rígid	133.50	417	450	325	0.91	4.33	0.035	0.15	44.84	Xapa galvanitzada
D69	0.6 mm	Bifurcació (Bifurcació)	89.00							0.36	44.69	Xapa galvanitzada
D71	0.6 mm	Transició	89.00							0.00	43.44	Xapa galvanitzada
D26	0.6 mm	Conducte rígid	89.00	181	225	125	3.16	0.12	0.927	0.11	43.44	Xapa galvanitzada
D43	0.6 mm	Colze	89.00							0.00	37.17	Xapa galvanitzada
D39	0.6 mm	Conducte rígid	89.00	181	225	125	3.16	0.28	0.927	0.26	37.17	Xapa galvanitzada
D38	0.6 mm	Conducte rígid	44.50	143	175	100	2.54	1.10	0.837	0.92	36.92	Xapa galvanitzada
G40	FBS-SS	Reixeta d'impulsió	44.50							36.00	36.00	
Tram de conducte: G39												
D38	0.6 mm	Conducte rígid	44.50	143	175	100	2.54	1.06	0.837	0.89	36.89	Xapa galvanitzada
G39	FBS-SS	Reixeta d'impulsió	44.50							36.00	36.00	
Tram de conducte: D69 - G39												
D69	0.6 mm	Bifurcació (Embocadura 2)	44.50							0.09	38.58	Xapa galvanitzada
D24	0.6 mm	Conducte rígid	44.50	417	450	325	0.30	0.29	0.005	0.00	38.49	Xapa galvanitzada
D47	0.6 mm	Colze	44.50							0.00	38.48	Xapa galvanitzada
D22	0.6 mm	Conducte rígid	44.50	417	450	325	0.30	1.53	0.005	0.01	38.48	Xapa galvanitzada
D72	0.6 mm	Colze	44.50							0.00	38.40	Xapa galvanitzada
D74	0.6 mm	Transició	44.50							0.00	37.67	Xapa galvanitzada
D37	0.6 mm	Conducte rígid	44.50	143	175	100	2.54	0.22	0.837	0.18	37.67	Xapa galvanitzada
D40	0.6 mm	Colze	44.50							0.00	36.93	Xapa galvanitzada
D48	0.6 mm	Transició	44.50							0.00	36.93	Xapa galvanitzada
D44	0.6 mm	Conducte rígid	44.50	143	175	100	2.54	0.05	0.837	0.04	36.93	Xapa galvanitzada
D38	0.6 mm	Conducte rígid	44.50	143	175	100	2.54	1.06	0.837	0.89	36.89	Xapa galvanitzada

G39	FBS-SS	Reixeta d'impulsió	44.50							36.00	36.00	
Tram de conducte: G40												
D26	0.6 mm	Conducte rígid	89.00	181	225	125	3.16	0.67	0.927	0.62	43.95	Xapa galvanitzada
D43	0.6 mm	Colze	89.00							0.00	37.17	Xapa galvanitzada
D39	0.6 mm	Conducte rígid	89.00	181	225	125	3.16	0.28	0.927	0.26	37.17	Xapa galvanitzada
D38	0.6 mm	Conducte rígid	44.50	143	175	100	2.54	1.10	0.837	0.92	36.92	Xapa galvanitzada
G40	FBS-SS	Reixeta d'impulsió	44.50							36.00	36.00	
Tram de conducte: G39												
D38	0.6 mm	Conducte rígid	44.50	143	175	100	2.54	1.06	0.837	0.89	36.89	Xapa galvanitzada
G39	FBS-SS	Reixeta d'impulsió	44.50							36.00	36.00	
Tram de conducte: G40												
D26	0.6 mm	Conducte rígid	89.00	181	225	125	3.16	0.67	0.927	0.62	43.95	Xapa galvanitzada
D43	0.6 mm	Colze	89.00							0.00	37.17	Xapa galvanitzada
D39	0.6 mm	Conducte rígid	89.00	181	225	125	3.16	0.28	0.927	0.26	37.17	Xapa galvanitzada
D38	0.6 mm	Conducte rígid	44.50	143	175	100	2.54	1.10	0.837	0.92	36.92	Xapa galvanitzada
G40	FBS-SS	Reixeta d'impulsió	44.50							36.00	36.00	
Tram de conducte: G39												
D38	0.6 mm	Conducte rígid	44.50	143	175	100	2.54	1.06	0.837	0.89	36.89	Xapa galvanitzada
G39	FBS-SS	Reixeta d'impulsió	44.50							36.00	36.00	
Tram de conducte: G40												
D26	0.6 mm	Conducte rígid	89.00	181	225	125	3.16	0.67	0.927	0.62	43.95	Xapa galvanitzada
D43	0.6 mm	Colze	89.00							0.00	37.17	Xapa galvanitzada
D39	0.6 mm	Conducte rígid	89.00	181	225	125	3.16	0.28	0.927	0.26	37.17	Xapa galvanitzada
D38	0.6 mm	Conducte rígid	44.50	143	175	100	2.54	1.10	0.837	0.92	36.92	Xapa galvanitzada
G40	FBS-SS	Reixeta d'impulsió	44.50							36.00	36.00	
Tram de conducte: G39												
D38	0.6 mm	Conducte rígid	44.50	143	175	100	2.54	1.06	0.837	0.89	36.89	Xapa galvanitzada
G39	FBS-SS	Reixeta d'impulsió	44.50							36.00	36.00	
Tram de conducte: G6 - G2												
G6	X-GRILLE-Basic-A/425x325/B1/VS/P1-RAL9010-R	Reixeta de retorn/extracció	115.68							5.84	-5.84	
D70	0.6 mm	Conducte rígid	347.03	321	200	450	3.86	3.39	0.671	2.28	-8.12	Xapa galvanitzada
D75	0.6 mm	Transició	347.03							0.00	-8.46	Xapa galvanitzada
D76	0.6 mm	Colze	347.03							2.15	-10.61	Xapa galvanitzada
D73	0.6 mm	Conducte rígid	347.03	301	275	275	4.59	0.83	0.929	0.77	-11.38	Xapa galvanitzada
D64	0.6 mm	Conducte rígid	347.03	301	275	275	4.59	1.37	0.929	1.27	-12.64	Xapa galvanitzada
D64	0.6 mm	Conducte rígid	347.03	301	275	275	4.59	2.24	0.929	2.09	-14.73	Xapa galvanitzada
D84	KD24424	Conducte rígid	694.06	400	450	300	5.14	0.16	0.885	0.14	-14.87	Climaver neto
D7	0.6 mm	Conducte rígid	694.06	400	450	300	5.14	0.09	0.817	0.08	-14.95	Xapa galvanitzada
D88	0.6 mm	Colze	694.06							16.82	-31.77	Xapa galvanitzada
D8	0.6 mm	Conducte rígid	694.06	400	450	300	5.14	0.15	0.817	0.12	-31.90	Xapa galvanitzada
D9	0.6 mm	Conducte rígid	694.06	400	450	300	5.14	1.21	0.817	0.99	-32.89	Xapa galvanitzada
D80	0.6 mm	Colze	694.06							17.69	-50.58	Xapa galvanitzada
D10	0.6 mm	Conducte rígid	694.06	400	450	300	5.14	0.17	0.817	0.14	-50.72	Xapa galvanitzada
Clima PB	FMA-HP 041 PB	Climatitzadora	0.00								0.00	
D11	0.6 mm	Conducte rígid	694.06	400	450	300	5.14	0.23	0.817	0.19	14.39	Xapa galvanitzada
D116	0.6 mm	Transició	694.06							0.00	5.68	Xapa galvanitzada
G2	WG-900x450mm	Reixeta d'intempèrie	694.06							5.68	5.68	
Tram de conducte: G11												
G11	X-GRILLE-Basic-A/425x325/B1/VS/P1-RAL9010-R	Reixeta de retorn/extracció	115.68							5.84	-5.84	
Tram de conducte: G12												
G12	X-GRILLE-Basic-A/425x325/B1/VS/P1-RAL9010-R	Reixeta de retorn/extracció	115.68							5.84	-5.84	

Projecte executiu per a l'adequació als nous usos de l'Antic Cafè del Teatre del municipi de Lleida
Promotor: Ajuntament de Lleida
Direcció: Avinguda President Tarradelles núm.20, 25007 Lleida
Enginyeria: MI Enginyeria NZEB, S.L.P.

Tram de conducte: G13												
G13	X-GRILLE-Basic-A/425x325/B1/VS/P1-RAL9010-R	Reixeta de retorn/extracció	115.68							5.84	-5.84	
D65	0.6 mm	Conducte rígid	347.03	321	200	450	3.86	3.49	0.671	2.34	-8.19	Xapa galvanitzada
D78	0.6 mm	Transició	347.03							0.00	-8.41	Xapa galvanitzada
D79	0.6 mm	Colze	347.03							1.79	-10.20	Xapa galvanitzada
D64	0.6 mm	Conducte rígid	347.03	309	250	320	4.34	2.32	0.817	1.90	-12.10	Xapa galvanitzada
D64	0.6 mm	Conducte rígid	347.03	309	250	320	4.34	0.48	0.817	0.39	-12.50	Xapa galvanitzada
D83	0.6 mm	Transició	347.03							0.00	-12.63	Xapa galvanitzada
D64	0.6 mm	Conducte rígid	347.03	301	275	275	4.59	0.43	0.929	0.40	-13.03	Xapa galvanitzada
Tram de conducte: G14												
G14	X-GRILLE-Basic-A/425x325/B1/VS/P1-RAL9010-R	Reixeta de retorn/extracció	115.68							5.84	-5.84	
Tram de conducte: G15												
G15	X-GRILLE-Basic-A/425x325/B1/VS/P1-RAL9010-R	Reixeta de retorn/extracció	115.68							5.84	-5.84	

Aire exterior (ODA) *Aire d'impulsió (SUP)* *Aire d'extracció (ETA)* *Aire d'expulsió (EHA)*

** Los valores de presión negativa indican tramos en los que el flujo de aire está sometido a una succión por parte del equipo.*

Referència	Codi	Tipus	Cabal [l/s]	Diàmetre equivalent [mm]	Dimensions [mm]		Velocitat [m/s]	Longitud [m]	Pèrdua de pressió lineal [Pa/m]	Pèrdua de pressió total [Pa]	Pèrdua de pressió acumulada [Pa]	Material
					Ample	Altura						
Tram de conducte: G7 - G66												
G7	WG-950x650mm	Reixeta d'intempèrie	1270.50							8.33	-8.33	
D77	KD24424	Transició	1270.50							0.00	-11.31	Climaver neto
D60	0.6 mm	Conducte rígid	1270.50	511	550	400	5.78	0.37	0.748	0.28	-11.59	Xapa galvanitzada
D61	0.6 mm	Conducte rígid	1270.50	511	550	400	5.78	0.07	0.748	0.05	-11.64	Xapa galvanitzada
P1	FMA-HP 062 P1	Climatitzadora	0.00								0.00	
D141	0.6 mm	Transició	1270.50							0.00	139.73	Xapa galvanitzada
D142	0.6 mm	Conducte rígid	1270.50	511	550	400	5.78	0.14	0.748	0.10	139.73	Xapa galvanitzada
D143	0.6 mm	Conducte rígid	1270.50	511	550	400	5.78	0.29	0.748	0.22	139.62	Xapa galvanitzada
D82	0.6 mm	Colze	1270.50							0.00	136.30	Xapa galvanitzada
D119	0.6 mm	Transició	1270.50							0.00	135.88	Xapa galvanitzada
D29	0.6 mm	Conducte rígid	1270.50	508	700	320	5.67	1.13	0.771	0.87	135.88	Xapa galvanitzada
D124	KD24424	Conducte rígid	1270.50	511	550	400	5.78	0.53	0.804	0.42	135.01	Climaver neto
D133	KD24424	Colze	1270.50							0.00	108.59	Climaver neto
D130	KD24424	Conducte rígid	1270.50	511	550	400	5.78	0.53	0.804	0.42	108.59	Climaver neto
D150	KD24424	Conducte rígid	1270.50	511	550	400	5.78	0.06	0.804	0.05	108.17	Climaver neto
D151	KD24424	Conducte rígid	635.25	383	350	350	5.19	0.27	0.932	0.25	108.12	Climaver neto
D81	KD24424	Colze	635.25							0.00	88.81	Climaver neto
D86	KD24424	Transició	635.25							0.00	88.78	Climaver neto
D158	0.6 mm	Conducte rígid	635.25	378	400	300	5.29	0.37	0.916	0.34	88.78	Xapa galvanitzada
D91	KD24424	Transició	635.25							0.00	88.04	Climaver neto
D161	KD24424	Conducte rígid	635.25	383	350	350	5.19	0.32	0.932	0.30	88.04	Climaver neto
D132	KD24424	Colze	635.25							0.00	69.07	Climaver neto
D162	KD24424	Conducte rígid	635.25	383	350	350	5.19	1.11	0.932	1.04	69.07	Climaver neto
D163	KD24424	Conducte rígid	635.25	383	350	350	5.19	0.98	0.932	0.91	68.04	Climaver neto
D138	KD24424	Colze	635.25							0.00	64.38	Climaver neto
D104	KD24424	Conducte rígid	635.25	383	350	350	5.19	0.67	0.932	0.63	64.38	Climaver neto
D92	KD24424	Colze	635.25							0.00	61.01	Climaver neto
D94	KD24424	Transició	635.25							0.00	60.82	Climaver neto
D28	0.6 mm	Conducte rígid	635.25	382	275	450	5.13	2.71	0.869	2.36	60.82	Xapa galvanitzada
D164	KD24424	Conducte rígid	635.25	383	350	350	5.19	0.36	0.932	0.34	58.46	Climaver neto
D95	KD24424	Colze	635.25							0.00	39.07	Climaver neto
D96	KD24424	Transició	635.25							0.00	39.04	Climaver neto
D160	0.6 mm	Conducte rígid	635.25	378	400	300	5.29	17.31	0.916	15.85	39.04	Xapa galvanitzada
G66	DUL-S 30*1000	Reixeta d'impulsió	158.81							23.19	23.19	
Tram de conducte: G67												
G67	DUL-S 30*1000	Reixeta d'impulsió	158.81							23.19	23.19	
Tram de conducte: G3												
G3	DUL-S 30*1000	Reixeta d'impulsió	158.81							23.19	23.19	
Tram de conducte: G3												
G3	DUL-S 30*1000	Reixeta d'impulsió	158.81							23.19	23.19	
Tram de conducte: G68												
D156	KD24424	Conducte rígid	635.25	383	350	350	5.19	0.33	0.932	0.31	104.40	Climaver neto
D97	KD24424	Colze	635.25							0.00	85.04	Climaver neto
D98	KD24424	Transició	635.25							0.00	85.00	Climaver neto
D153	0.6 mm	Conducte rígid	635.25	378	400	300	5.29	0.37	0.916	0.34	85.00	Xapa galvanitzada
D99	KD24424	Transició	635.25							0.00	84.26	Climaver neto

Projecte executiu per a l'adequació als nous usos de l'Antic Cafè del Teatre del municipi de Lleida
Promotor: Ajuntament de Lleida
Direcció: Avinguda President Tarradelles núm.20, 25007 Lleida
Enginyeria: MI Enginyeria NZEB, S.L.P.

D89	KD24424	Conducte rígid	635.25	383	350	350	5.19	0.39	0.932	0.36	84.26	Climaver neto
D103	KD24424	Conducte rígid	635.25	400	300	450	4.71	1.22	0.750	0.91	83.90	Climaver neto
D100	KD24424	Colze	635.25							0.00	80.40	Climaver neto
D101	KD24424	Transició	635.25							0.00	80.25	Climaver neto
D140	KD24424	Conducte rígid	635.25	383	350	350	5.19	0.45	0.932	0.42	80.25	Climaver neto
D157	KD24424	Colze	635.25							0.00	60.78	Climaver neto
D148	KD24424	Conducte rígid	635.25	383	350	350	5.19	0.57	0.932	0.53	60.78	Climaver neto
D102	KD24424	Colze	635.25							0.00	57.50	Climaver neto
D108	KD24424	Transició	635.25							0.00	57.31	Climaver neto
D28	0.6 mm	Conducte rígid	635.25	382	275	450	5.13	2.78	0.869	2.42	57.31	Xapa galvanitzada
D105	KD24424	Conducte rígid	635.25	383	350	350	5.19	0.26	0.932	0.25	54.89	Climaver neto
D106	KD24424	Colze	635.25							0.00	35.59	Climaver neto
D107	KD24424	Transició	635.25							0.00	35.24	Climaver neto
D155	400 mm	Conducte rígid	635.25	400			5.06	17.28	0.697	12.05	35.24	Xapa galvanitzada
G68	DUL-S 30*1000	Reixeta d'impulsió	158.81							23.19	23.19	
Tram de conducte: G71												
G71	DUL-S 30*1000	Reixeta d'impulsió	158.81							23.19	23.19	
Tram de conducte: G72												
G72	DUL-S 30*1000	Reixeta d'impulsió	158.81							23.19	23.19	
Tram de conducte: G73												
G73	DUL-S 30*1000	Reixeta d'impulsió	158.81							23.19	23.19	
Tram de conducte: G1 - G69												
G1	X-GRILLE-Basic-A/425x325/B1/VS/P1-RAL9010-R	Reixeta de retorn/extracció	625.00							27.22	-27.22	
D154	0.6 mm	Transició	625.00							0.00	-27.51	Xapa galvanitzada
D87	0.6 mm	Conducte rígid	625.00	382	275	450	5.05	4.20	0.844	3.54	-31.05	Xapa galvanitzada
D111	KD24424	Conducte rígid	625.00	383	350	350	5.10	0.21	0.904	0.19	-31.24	Climaver neto
D110	KD24424	Transició	625.00							0.00	-32.11	Climaver neto
D112	KD24424	Colze	625.00							17.58	-49.69	Climaver neto
D117	KD24424	Conducte rígid	625.00	397	270	500	4.63	0.93	0.752	0.70	-50.38	Climaver neto
D118	KD24424	Conducte rígid	1250.00	496	600	350	5.95	0.40	0.901	0.36	-50.74	Climaver neto
D113	KD24424	Transició	1250.00							0.00	-50.74	Climaver neto
D120	KD24424	Colze	1250.00							28.72	-79.46	Climaver neto
D85	KD24424	Conducte rígid	1250.00	496	600	350	5.95	0.40	0.901	0.36	-79.83	Climaver neto
D125	0.6 mm	Conducte rígid	1250.00	496	600	350	5.95	1.88	0.837	1.57	-81.40	Xapa galvanitzada
D121	KD24424	Colze	1250.00							28.72	-110.12	Climaver neto
D126	KD24424	Conducte rígid	1250.00	496	600	350	5.95	0.29	0.901	0.26	-110.38	Climaver neto
D186	KD24424	Conducte rígid	1250.00	496	600	350	5.95	0.20	0.901	0.18	-110.56	Climaver neto
D127	0.6 mm	Conducte rígid	1250.00	496	600	350	5.95	0.27	0.837	0.23	-110.79	Xapa galvanitzada
D128	0.6 mm	Conducte rígid	1250.00	496	600	350	5.95	0.34	0.837	0.28	-111.07	Xapa galvanitzada
D129	0.6 mm	Transició	1250.00							0.00	-125.61	Xapa galvanitzada
P1	FMA-HP 062 P1	Climatitzadora	0.00								0.00	
D131	0.6 mm	Transició	1250.00							0.00	20.76	Xapa galvanitzada
D57	0.6 mm	Conducte rígid	1250.00	496	600	350	5.95	0.31	0.837	0.26	20.76	Xapa galvanitzada
D67	0.6 mm	Conducte rígid	1250.00	496	600	350	5.95	1.41	0.837	1.18	20.50	Xapa galvanitzada
D135	0.6 mm	Transició	1250.00							0.00	8.08	Xapa galvanitzada
G69	WG-950x650mm	Reixeta d'intempèrie	1250.00							8.08	8.08	
Tram de conducte: G140												
G140	X-GRILLE-Basic-A/425x325/B1/VS/P1-RAL9010-R	Reixeta de retorn/extracció	625.00							27.22	-27.22	

D109	0.6 mm	Transició	625.00							0.00	-27.51	Xapa galvanitzada
D134	0.6 mm	Conducte rígid	625.00	382	275	450	5.05	3.35	0.844	2.83	-30.33	Xapa galvanitzada
D136	KD24424	Transició	625.00							0.00	-30.36	Climaver neto
D152	KD24424	Colze	625.00							2.66	-33.03	Climaver neto
D122	KD24424	Conducte rígid	625.00	383	350	350	5.10	0.24	0.904	0.22	-33.25	Climaver neto
D123	KD24424	Conducte rígid	625.00	383	350	350	5.10	1.33	0.904	1.20	-34.44	Climaver neto
D117	KD24424	Conducte rígid	625.00	383	350	350	5.10	0.06	0.904	0.05	-34.50	Climaver neto
D117	KD24424	Conducte rígid	625.00	383	350	350	5.10	0.07	0.904	0.06	-34.56	Climaver neto

Aire exterior (ODA) *Aire d'impulsió (SUP)* *Aire d'extracció (ETA)* *Aire d'expulsió (EHA)*

** Los valores de presión negativa indican tramos en los que el flujo de aire está sometido a una succión por parte del equipo.*

Projecte executiu per a l'adequació als nous usos de l'Antic Cafè del Teatre del municipi de Lleida
Promotor: Ajuntament de Lleida
Direcció: Avinguda President Tarradelles núm.20, 25007 Lleida
Enginyeria: MI Enginyeria NZEB, S.L.P.

Referència	Codi	Tipus	Cabal [l/s]	Diàmetre equivalent [mm]	Dimensions [mm]		Velocitat [m/s]	Longitud [m]	Pèrdua de pressió lineal [Pa/m]	Pèrdua de pressió total [Pa]	Pèrdua de pressió acumulada [Pa]	Material
					Ample	Altura						
Tram de conducte: G177 - Bar												
G177	AWT-AG/425x225/A1/P1-RAL9010-R	Reixeta de retorn/extracció	62.50							7.61	-7.61	
D178	KD24424	Conducte rígid	62.50	161	225	100	2.78	0.74	0.932	0.69	-8.30	Climaver neto
D176	KD24424	Transició	62.50							0.18	-8.48	Climaver neto
D177	KD24424	Bifurcació doble (Embocadura)	125.00							0.00	-9.04	Climaver neto
D179	KD24424	Conducte rígid	125.00	210	250	150	3.33	0.56	0.893	0.50	-9.53	Climaver neto
D185	KD24424	Transició	125.00							0.00	-13.09	Climaver neto
Tram de conducte: G180 - D177												
G180	AWT-AG/425x225/A1/P1-RAL9010-R	Reixeta de retorn/extracció	62.50							7.61	-7.61	
D181	KD24424	Conducte rígid	62.50	161	225	100	2.78	0.57	0.932	0.53	-8.15	Climaver neto
D190	KD24424	Transició	62.50							0.18	-8.32	Climaver neto
D177	KD24424	Bifurcació doble (Embocadura)	125.00							0.00	-9.04	Climaver neto
Tram de conducte: Bar - G174												
D180	KD24424	Transició	125.00							0.00	4.81	Climaver neto
D172	KD24424	Conducte rígid	125.00	210	250	150	3.33	0.34	0.893	0.30	4.81	Climaver neto
D182	KD24424	Bifurcació doble (Bifurcació 2)	62.50							1.97	4.51	Climaver neto
D183	KD24424	Transició	62.50							0.00	2.47	Climaver neto
D173	KD24424	Conducte rígid	62.50	161	175	125	2.86	0.78	0.920	0.72	2.47	Climaver neto
G174	AF-0-AG/225x125	Reixeta d'impulsió	62.50							1.75	1.75	
Tram de conducte: D182 - G176												
D182	KD24424	Bifurcació doble (Bifurcació 1)	62.50							1.97	4.40	Climaver neto
D184	KD24424	Transició	62.50							0.00	2.36	Climaver neto
D175	KD24424	Conducte rígid	62.50	161	175	125	2.86	0.66	0.920	0.61	2.36	Climaver neto
G176	AF-0-AG/225x125	Reixeta d'impulsió	62.50							1.75	1.75	

Aire d'extracció (ETA) *Aire d'impulsió (SUP)*

** Los valores de presión negativa indican tramos en los que el flujo de aire está sometido a una succión por parte del equipo.*

Referència	Codi	Tipus	Cabal [l/s]	Diàmetre equivalent [mm]	Dimensions [mm]		Velocitat [m/s]	Longitud [m]	Pèrdua de pressió lineal [Pa/m]	Pèrdua de pressió total [Pa]	Pèrdua de pressió acumulada [Pa]	Material
					Ample	Altura						
Tram de conducte: G5 - Bany P1												
G5	X-GRILLE-Basic-A/525x125/B1/VS/P1-RAL9010-R	Reixeta de retorn/extracció	222.25							35.99	-35.99	
D199	0.6 mm	Transició	222.25							0.00	-36.25	Xapa galvanitzada
D68	0.6 mm	Conducte rígid	222.25	256	275	200	4.04	1.38	0.914	1.26	-37.51	Xapa galvanitzada
D200	0.6 mm	Transició	222.25							0.00	-43.42	Xapa galvanitzada
Bany P1	FPMI132 AERMEC	Fan-coil	222.25								69.20	
Tram de conducte: Bany P1 - G199												
Bany P1	FPMI132 AERMEC	Fan-coil	222.25								69.20	
D137	0.6 mm	Transició	222.25							0.00	25.32	Xapa galvanitzada
D90	0.6 mm	Conducte rígid	222.25	260	400	150	3.70	0.40	0.898	0.36	25.32	Xapa galvanitzada
D168	0.8 mm	Conducte rígid	222.25	256	275	200	4.04	0.30	0.914	0.27	24.96	Xapa galvanitzada
D159	0.8 mm	Colze	222.25							0.00	23.17	Xapa galvanitzada
D169	0.8 mm	Transició	222.25							0.00	20.98	Xapa galvanitzada
D93	0.6 mm	Conducte rígid	222.25	260	400	150	3.70	2.25	0.898	2.02	20.98	Xapa galvanitzada
D170	0.6 mm	Colze	222.25							0.00	18.21	Xapa galvanitzada
D171	0.6 mm	Transició	222.25							0.00	17.83	Xapa galvanitzada
D197	0.6 mm	Conducte rígid	222.25	256	275	200	4.04	1.37	0.914	1.25	17.83	Xapa galvanitzada
D139	0.6 mm	Colze	222.25							0.00	3.85	Xapa galvanitzada
D198	0.6 mm	Conducte rígid	222.25	256	275	200	4.04	2.47	0.914	2.26	3.85	Xapa galvanitzada
G199	AF-0-AG/325x165	Reixeta d'impulsió	74.08							1.59	1.59	
Tram de conducte: G201												
G201	AF-0-AG/325x165	Reixeta d'impulsió	74.08							1.59	1.59	
Tram de conducte: G200												
G200	AF-0-AG/325x165	Reixeta d'impulsió	74.08							1.59	1.59	

Aire d'extracció (ETA) *Aire d'impulsió (SUP)*

** Los valores de presión negativa indican tramos en los que el flujo de aire está sometido a una succión por parte del equipo.*

Projecte executiu per a l'adequació als nous usos de l'Antic Cafè del Teatre del municipi de Lleida
Promotor: Ajuntament de Lleida
Direcció: Avinguda President Tarradelles núm.20, 25007 Lleida
Enginyeria: MI Enginyeria NZEB, S.L.P.

Referència	Codi	Tipus	Cabal [l/s]	Diàmetre equivalent [mm]	Dimensions [mm]		Velocitat [m/s]	Longitud [m]	Pèrdua de pressió lineal [Pa/m]	Pèrdua de pressió total [Pa]	Pèrdua de pressió acumulada [Pa]	Material
					Ample	Altura						
Tram de conducte: G5 - Bany P1												
G5	X-GRILLE-Basic-A/525x125/B1/VS/P1-RAL9010-R	Reixeta de retorn/extracció	222.25							35.99	-35.99	
D199	0.6 mm	Transició	222.25							0.00	-36.25	Xapa galvanitzada
D68	0.6 mm	Conducte rígid	222.25	256	275	200	4.04	1.38	0.914	1.26	-37.51	Xapa galvanitzada
D200	0.6 mm	Transició	222.25							0.00	-43.42	Xapa galvanitzada
Bany P1	FPMI132 AERMEC	Fan-coil	222.25								69.20	
Tram de conducte: Bany P1 - G199												
Bany P1	FPMI132 AERMEC	Fan-coil	222.25								69.20	
D137	0.6 mm	Transició	222.25							0.00	25.32	Xapa galvanitzada
D90	0.6 mm	Conducte rígid	222.25	260	400	150	3.70	0.40	0.898	0.36	25.32	Xapa galvanitzada
D168	0.8 mm	Conducte rígid	222.25	256	275	200	4.04	0.30	0.914	0.27	24.96	Xapa galvanitzada
D174	0.8 mm	Colze	222.25							0.00	23.17	Xapa galvanitzada
D187	0.8 mm	Transició	222.25							0.00	20.98	Xapa galvanitzada
D93	0.6 mm	Conducte rígid	222.25	260	400	150	3.70	2.25	0.898	2.02	20.98	Xapa galvanitzada
D188	0.6 mm	Colze	222.25							0.00	18.21	Xapa galvanitzada
D189	0.6 mm	Transició	222.25							0.00	17.83	Xapa galvanitzada
D197	0.6 mm	Conducte rígid	222.25	256	275	200	4.04	1.37	0.914	1.25	17.83	Xapa galvanitzada
D139	0.6 mm	Colze	222.25							0.00	3.85	Xapa galvanitzada
D198	0.6 mm	Conducte rígid	222.25	256	275	200	4.04	2.47	0.914	2.26	3.85	Xapa galvanitzada
G199	AF-0-AG/325x165	Reixeta d'impulsió	74.08							1.59	1.59	
Tram de conducte: G201												
G201	AF-0-AG/325x165	Reixeta d'impulsió	74.08							1.59	1.59	
Tram de conducte: G200												
G200	AF-0-AG/325x165	Reixeta d'impulsió	74.08							1.59	1.59	

Aire d'extracció (ETA) *Aire d'impulsió (SUP)*

** Los valores de presión negativa indican tramos en los que el flujo de aire está sometido a una succión por parte del equipo.*

Referència	Codi	Tipus	Cabal [l/s]	Diàmetre equivalent [mm]	Dimensions [mm]		Velocitat [m/s]	Longitud [m]	Pèrdua de pressió lineal [Pa/m]	Pèrdua de pressió total [Pa]	Pèrdua de pressió acumulada [Pa]	Material
					Ample	Altura						
Tram de conducte: G5 - Bar												
G5	X-GRILLE-Basic-A/525x125/B1/VS/P1-RAL9010-R	Reixeta de retorn/extracció	222.25							35.99	-35.99	
D144	0.6 mm	Transició	222.25							0.00	-36.25	Xapa galvanitzada
D68	0.6 mm	Conducte rígid	222.25	256	275	200	4.04	0.78	0.914	0.72	-36.97	Xapa galvanitzada
D145	0.6 mm	Transició	222.25							0.00	-42.87	Xapa galvanitzada
Bar	FPMI132 AERMEC	Fan-coil	222.25								77.68	
Tram de conducte: Bar - G195												
Bar	FPMI132 AERMEC	Fan-coil	222.25								77.68	
D146	0.6 mm	Transició	222.25							0.00	33.20	Xapa galvanitzada
D147	0.6 mm	Conducte rígid	222.25	256	275	200	4.04	0.19	0.914	0.17	33.20	Xapa galvanitzada
D165	0.6 mm	Colze	222.25							0.00	22.34	Xapa galvanitzada
D149	0.6 mm	Conducte rígid	222.25	256	275	200	4.04	0.14	0.914	0.13	22.34	Xapa galvanitzada
D166	0.6 mm	Colze	222.25							0.00	11.52	Xapa galvanitzada
D191	0.6 mm	Conducte rígid	222.25	256	275	200	4.04	2.30	0.914	2.10	11.52	Xapa galvanitzada
D194	0.6 mm	Colze	222.25							0.00	7.55	Xapa galvanitzada
D192	0.6 mm	Conducte rígid	222.25	256	275	200	4.04	2.01	0.914	1.84	7.55	Xapa galvanitzada
D167	0.6 mm	Colze	222.25							0.00	3.84	Xapa galvanitzada
D193	0.6 mm	Conducte rígid	222.25	256	275	200	4.04	2.46	0.914	2.25	3.84	Xapa galvanitzada
G195	AF-0-AG/325x165	Reixeta d'impulsió	74.08							1.59	1.59	
Tram de conducte: G196												
G196	AF-0-AG/325x165	Reixeta d'impulsió	74.08							1.59	1.59	
Tram de conducte: G194												
G194	AF-0-AG/325x165	Reixeta d'impulsió	74.08							1.59	1.59	

Aire d'extracció (ETA) *Aire d'impulsió (SUP)*

** Los valores de presión negativa indican tramos en los que el flujo de aire está sometido a una succión por parte del equipo.*

Projecte executiu per a l'adequació als nous usos de l'Antic Cafè del Teatre del municipi de Lleida
Promotor: Ajuntament de Lleida
Direcció: Avinguda President Tarradelles núm.20, 25007 Lleida
Enginyeria: MI Enginyeria NZEB, S.L.P.

Referència	Codi	Tipus	Cabal [l/s]	Diàmetre equivalent [mm]	Dimensions [mm]		Velocitat [m/s]	Longitud [m]	Pèrdua de pressió lineal [Pa/m]	Pèrdua de pressió total [Pa]	Pèrdua de pressió acumulada [Pa]	Material
					Ample	Altura						
Tram de conducte: G5 - Bar												
G5	X-GRILLE-Basic-A/525x125/B1/VS/P1-RAL9010-R	Reixeta de retorn/extracció	222.25							35.99	-35.99	
D144	0.6 mm	Transició	222.25							0.00	-36.25	Xapa galvanitzada
D68	0.6 mm	Conducte rígid	222.25	256	275	200	4.04	0.78	0.914	0.72	-36.97	Xapa galvanitzada
D145	0.6 mm	Transició	222.25							0.00	-42.87	Xapa galvanitzada
Bar	FPMI132 AERMEC	Fan-coil	222.25								77.36	
Tram de conducte: Bar - G194												
Bar	FPMI132 AERMEC	Fan-coil	222.25								77.36	
D146	0.6 mm	Transició	222.25							0.00	32.88	Xapa galvanitzada
D147	0.6 mm	Conducte rígid	222.25	256	275	200	4.04	0.19	0.914	0.17	32.88	Xapa galvanitzada
D165	0.6 mm	Colze	222.25							0.00	22.02	Xapa galvanitzada
D149	0.6 mm	Conducte rígid	222.25	256	275	200	4.04	0.14	0.914	0.13	22.02	Xapa galvanitzada
D201	0.6 mm	Colze	222.25							0.00	11.20	Xapa galvanitzada
D191	0.6 mm	Conducte rígid	222.25	256	275	200	4.04	2.30	0.914	2.10	11.20	Xapa galvanitzada
D195	0.6 mm	Colze	222.25							0.00	7.23	Xapa galvanitzada
D192	0.6 mm	Conducte rígid	222.25	256	275	200	4.04	0.93	0.914	0.85	7.23	Xapa galvanitzada
D196	0.6 mm	Transició	148.17							0.00	6.23	Xapa galvanitzada
D192	0.6 mm	Conducte rígid	148.17	222	350	125	3.39	1.17	0.884	1.03	6.23	Xapa galvanitzada
D204	0.6 mm	Colze	74.08							0.00	2.67	Xapa galvanitzada
D207	0.6 mm	Transició	74.08							0.00	2.48	Xapa galvanitzada
D193	0.6 mm	Conducte rígid	74.08	171	275	95	2.84	0.99	0.894	0.89	2.48	Xapa galvanitzada
G194	AF-0-AG/325x165	Reixeta d'impulsió	74.08							1.59	1.59	
Tram de conducte: G196												
G196	AF-0-AG/325x165	Reixeta d'impulsió	74.08							1.59	1.59	
Tram de conducte: G195												
G195	AF-0-AG/325x165	Reixeta d'impulsió	74.08							1.59	1.59	

Aire d'extracció (ETA) *Aire d'impulsió (SUP)*

** Los valores de presión negativa indican tramos en los que el flujo de aire está sometido a una succión por parte del equipo.*

1.2. Trams més desfavorables

Referència	Codi	Tipus	Cabal [l/s]	Diàmetre equivalent [mm]	Dimensions [mm]		Velocitat [m/s]	Longitud [m]	Pèrdua de pressió lineal [Pa/m]	Pèrdua de pressió total [Pa]	Pèrdua de pressió acumulada [Pa]	Material
					Ample	Altura						
Tram de conducte: G7 - G40												
G7	WG-900x450mm	Reixeta d'intempèrie	979.00							11.09	-11.09	
D15	0.6 mm	Transició	979.00							9.55	-20.64	Xapa galvanitzada
D6	0.6 mm	Conducte rígid	979.00	455	500	350	5.59	0.75	0.813	0.61	-21.25	Xapa galvanitzada
D5	0.6 mm	Colze	979.00							24.58	-45.83	Xapa galvanitzada
D1	0.6 mm	Conducte rígid	979.00	455	500	350	5.59	0.22	0.813	0.18	-46.01	Xapa galvanitzada
Clima PB	FMA-HP 041 PB	Climatitzadora	0.00								0.00	
D12	KD24424	Transició	979.00							0.00	137.11	Climaver neto
D2	KD24424	Conducte rígid	979.00	455	500	350	5.59	0.09	0.877	0.08	137.11	Climaver neto
D13	KD24424	Colze	979.00							0.00	112.45	Climaver neto
D3	0.6 mm	Conducte rígid	979.00	455	500	350	5.59	0.33	0.813	0.27	112.45	Xapa galvanitzada
D14	0.6 mm	Colze	979.00							0.00	87.60	Xapa galvanitzada
D4	0.6 mm	Conducte rígid	979.00	455	500	350	5.59	3.99	0.813	3.25	87.60	Xapa galvanitzada
D16	0.6 mm	Conducte rígid	979.00	455	500	350	5.59	0.16	0.813	0.13	84.35	Xapa galvanitzada
D27	0.6 mm	Colze	979.00							0.00	81.35	Xapa galvanitzada
D30	0.6 mm	Transició	979.00							0.00	77.43	Xapa galvanitzada
D17	0.6 mm	Conducte rígid	979.00	492	940	240	4.34	10.11	0.555	5.62	77.43	Xapa galvanitzada
D32	0.6 mm	Colze	979.00							0.00	70.12	Xapa galvanitzada
D18	0.6 mm	Conducte rígid	979.00	492	940	240	4.34	5.95	0.555	3.31	70.12	Xapa galvanitzada
D31	0.6 mm	Colze	979.00							0.00	64.33	Xapa galvanitzada
D19	0.6 mm	Conducte rígid	979.00	492	940	240	4.34	0.22	0.555	0.12	64.33	Xapa galvanitzada
D34	0.6 mm	Colze	979.00							0.00	52.28	Xapa galvanitzada
D20	0.6 mm	Conducte rígid	979.00	492	940	240	4.34	0.43	0.555	0.24	52.28	Xapa galvanitzada
D21	0.6 mm	Conducte rígid	489.50	417	450	325	3.35	0.05	0.353	0.02	52.04	Xapa galvanitzada
D33	0.6 mm	Colze	489.50							0.00	50.74	Xapa galvanitzada
D22	0.6 mm	Conducte rígid	489.50	417	450	325	3.35	3.42	0.353	1.21	50.74	Xapa galvanitzada
D35	0.6 mm	Bifurcació (Bifurcació)	89.00							4.69	49.53	Xapa galvanitzada
D41	0.6 mm	Transició	89.00							0.00	43.95	Xapa galvanitzada
D26	0.6 mm	Conducte rígid	89.00	181	225	125	3.16	0.12	0.927	0.11	43.95	Xapa galvanitzada
D114	0.6 mm	Colze	89.00							0.00	37.68	Xapa galvanitzada
D115	0.6 mm	Transició	89.00							0.00	36.96	Xapa galvanitzada
D39	200 mm	Conducte rígid	89.00	200			2.83	0.07	0.578	0.04	36.96	Xapa galvanitzada
D38	0.6 mm	Conducte rígid	44.50	143	175	100	2.54	1.10	0.837	0.92	36.92	Xapa galvanitzada
G40	FBS-SS	Reixeta d'impulsió	44.50							36.00	36.00	
Tram de conducte: G6 - G2												
G6	X-GRILLE-Basic-A/425x325/B1/VS/P1-RAL9010-R	Reixeta de retorn/extracció	115.68							5.84	-5.84	
D70	0.6 mm	Conducte rígid	347.03	321	200	450	3.86	3.39	0.671	2.28	-8.12	Xapa galvanitzada
D75	0.6 mm	Transició	347.03							0.00	-8.46	Xapa galvanitzada
D76	0.6 mm	Colze	347.03							2.15	-10.61	Xapa galvanitzada
D73	0.6 mm	Conducte rígid	347.03	301	275	275	4.59	0.83	0.929	0.77	-11.38	Xapa galvanitzada
D64	0.6 mm	Conducte rígid	347.03	301	275	275	4.59	1.37	0.929	1.27	-12.64	Xapa galvanitzada
D64	0.6 mm	Conducte rígid	347.03	301	275	275	4.59	2.24	0.929	2.09	-14.73	Xapa galvanitzada
D84	KD24424	Conducte rígid	694.06	400	450	300	5.14	0.16	0.885	0.14	-14.87	Climaver neto

Projecte executiu per a l'adequació als nous usos de l'Antic Cafè del Teatre del municipi de Lleida
Promotor: Ajuntament de Lleida
Direcció: Avinguda President Tarradelles núm.20, 25007 Lleida
Enginyeria: MI Enginyeria NZEB, S.L.P.

D7	0.6 mm	Conducte rígid	694.06	400	450	300	5.14	0.09	0.817	0.08	-14.95	Xapa galvanitzada
D88	0.6 mm	Colze	694.06							16.82	-31.77	Xapa galvanitzada
D8	0.6 mm	Conducte rígid	694.06	400	450	300	5.14	0.15	0.817	0.12	-31.90	Xapa galvanitzada
D9	0.6 mm	Conducte rígid	694.06	400	450	300	5.14	1.21	0.817	0.99	-32.89	Xapa galvanitzada
D80	0.6 mm	Colze	694.06							17.69	-50.58	Xapa galvanitzada
D10	0.6 mm	Conducte rígid	694.06	400	450	300	5.14	0.17	0.817	0.14	-50.72	Xapa galvanitzada
Clima PB	FMA-HP 041 PB	Climatitzadora	0.00								0.00	
D11	0.6 mm	Conducte rígid	694.06	400	450	300	5.14	0.23	0.817	0.19	14.39	Xapa galvanitzada
D116	0.6 mm	Transició	694.06							0.00	5.68	Xapa galvanitzada
G2	WG-900x450mm	Reixeta d'intempèrie	694.06							5.68	5.68	

Aire exterior (ODA) *Aire d'impulsió (SUP)* *Aire d'extracció (ETA)* *Aire d'expulsió (EHA)*

** Los valores de presión negativa indican tramos en los que el flujo de aire está sometido a una succión por parte del equipo.*

Referència	Codi	Tipus	Cabal [l/s]	Diàmetre equivalent [mm]	Dimensions [mm]		Velocitat [m/s]	Longitud [m]	Pèrdua de pressió lineal [Pa/m]	Pèrdua de pressió total [Pa]	Pèrdua de pressió acumulada [Pa]	Material
					Ample	Altura						
Tram de conducte: G7 - G66												
G7	WG-950x650mm	Reixeta d'intempèrie	1270.50							8.33	-8.33	
D77	KD24424	Transició	1270.50							0.00	-11.31	Climaver neto
D60	0.6 mm	Conducte rígid	1270.50	511	550	400	5.78	0.37	0.748	0.28	-11.59	Xapa galvanitzada
D61	0.6 mm	Conducte rígid	1270.50	511	550	400	5.78	0.07	0.748	0.05	-11.64	Xapa galvanitzada
P1	FMA-HP 062 P1	Climatitzadora	0.00								0.00	
D141	0.6 mm	Transició	1270.50							0.00	139.73	Xapa galvanitzada
D142	0.6 mm	Conducte rígid	1270.50	511	550	400	5.78	0.14	0.748	0.10	139.73	Xapa galvanitzada
D143	0.6 mm	Conducte rígid	1270.50	511	550	400	5.78	0.29	0.748	0.22	139.62	Xapa galvanitzada
D82	0.6 mm	Colze	1270.50							0.00	136.30	Xapa galvanitzada
D119	0.6 mm	Transició	1270.50							0.00	135.88	Xapa galvanitzada
D29	0.6 mm	Conducte rígid	1270.50	508	700	320	5.67	1.13	0.771	0.87	135.88	Xapa galvanitzada
D124	KD24424	Conducte rígid	1270.50	511	550	400	5.78	0.53	0.804	0.42	135.01	Climaver neto
D133	KD24424	Colze	1270.50							0.00	108.59	Climaver neto
D130	KD24424	Conducte rígid	1270.50	511	550	400	5.78	0.53	0.804	0.42	108.59	Climaver neto
D150	KD24424	Conducte rígid	1270.50	511	550	400	5.78	0.06	0.804	0.05	108.17	Climaver neto
D151	KD24424	Conducte rígid	635.25	383	350	350	5.19	0.27	0.932	0.25	108.12	Climaver neto
D81	KD24424	Colze	635.25							0.00	88.81	Climaver neto
D86	KD24424	Transició	635.25							0.00	88.78	Climaver neto
D158	0.6 mm	Conducte rígid	635.25	378	400	300	5.29	0.37	0.916	0.34	88.78	Xapa galvanitzada
D91	KD24424	Transició	635.25							0.00	88.04	Climaver neto
D161	KD24424	Conducte rígid	635.25	383	350	350	5.19	0.32	0.932	0.30	88.04	Climaver neto
D132	KD24424	Colze	635.25							0.00	69.07	Climaver neto
D162	KD24424	Conducte rígid	635.25	383	350	350	5.19	1.11	0.932	1.04	69.07	Climaver neto
D163	KD24424	Conducte rígid	635.25	383	350	350	5.19	0.98	0.932	0.91	68.04	Climaver neto
D138	KD24424	Colze	635.25							0.00	64.38	Climaver neto
D104	KD24424	Conducte rígid	635.25	383	350	350	5.19	0.67	0.932	0.63	64.38	Climaver neto
D92	KD24424	Colze	635.25							0.00	61.01	Climaver neto
D94	KD24424	Transició	635.25							0.00	60.82	Climaver neto
D28	0.6 mm	Conducte rígid	635.25	382	275	450	5.13	2.71	0.869	2.36	60.82	Xapa galvanitzada
D164	KD24424	Conducte rígid	635.25	383	350	350	5.19	0.36	0.932	0.34	58.46	Climaver neto
D95	KD24424	Colze	635.25							0.00	39.07	Climaver neto
D96	KD24424	Transició	635.25							0.00	39.04	Climaver neto
D160	0.6 mm	Conducte rígid	635.25	378	400	300	5.29	17.31	0.916	15.85	39.04	Xapa galvanitzada
G66	DUL-S 30*1000	Reixeta d'impulsió	158.81							23.19	23.19	
Tram de conducte: G1 - G69												
G1	X-GRILLE-Basic-A/425x325/B1/VS/P1-RAL9010-R	Reixeta de retorn/extracció	625.00							27.22	-27.22	
D154	0.6 mm	Transició	625.00							0.00	-27.51	Xapa galvanitzada
D87	0.6 mm	Conducte rígid	625.00	382	275	450	5.05	4.20	0.844	3.54	-31.05	Xapa galvanitzada
D111	KD24424	Conducte rígid	625.00	383	350	350	5.10	0.21	0.904	0.19	-31.24	Climaver neto
D110	KD24424	Transició	625.00							0.00	-32.11	Climaver neto
D112	KD24424	Colze	625.00							17.58	-49.69	Climaver neto
D117	KD24424	Conducte rígid	625.00	397	270	500	4.63	0.93	0.752	0.70	-50.38	Climaver neto
D118	KD24424	Conducte rígid	1250.00	496	600	350	5.95	0.40	0.901	0.36	-50.74	Climaver neto

Projecte executiu per a l'adequació als nous usos de l'Antic Cafè del Teatre del municipi de Lleida
Promotor: Ajuntament de Lleida
Direcció: Avinguda President Tarradelles núm.20, 25007 Lleida
Enginyeria: MI Enginyeria NZEB, S.L.P.

D113	KD24424	Transició	1250.00							0.00	-50.74	Climaver neto
D120	KD24424	Colze	1250.00							28.72	-79.46	Climaver neto
D85	KD24424	Conducte rígid	1250.00	496	600	350	5.95	0.40	0.901	0.36	-79.83	Climaver neto
D125	0.6 mm	Conducte rígid	1250.00	496	600	350	5.95	1.88	0.837	1.57	-81.40	Xapa galvanitzada
D121	KD24424	Colze	1250.00							28.72	-110.12	Climaver neto
D126	KD24424	Conducte rígid	1250.00	496	600	350	5.95	0.29	0.901	0.26	-110.38	Climaver neto
D186	KD24424	Conducte rígid	1250.00	496	600	350	5.95	0.20	0.901	0.18	-110.56	Climaver neto
D127	0.6 mm	Conducte rígid	1250.00	496	600	350	5.95	0.27	0.837	0.23	-110.79	Xapa galvanitzada
D128	0.6 mm	Conducte rígid	1250.00	496	600	350	5.95	0.34	0.837	0.28	-111.07	Xapa galvanitzada
D129	0.6 mm	Transició	1250.00							0.00	-125.61	Xapa galvanitzada
P1	FMA-HP 062 P1	Climatitzadora	0.00								0.00	
D131	0.6 mm	Transició	1250.00							0.00	20.76	Xapa galvanitzada
D57	0.6 mm	Conducte rígid	1250.00	496	600	350	5.95	0.31	0.837	0.26	20.76	Xapa galvanitzada
D67	0.6 mm	Conducte rígid	1250.00	496	600	350	5.95	1.41	0.837	1.18	20.50	Xapa galvanitzada
D135	0.6 mm	Transició	1250.00							0.00	8.08	Xapa galvanitzada
G69	WG-950x650mm	Reixeta d'intempèrie	1250.00							8.08	8.08	

Aire exterior (ODA) *Aire d'impulsió (SUP)* *Aire d'extracció (ETA)* *Aire d'expulsió (EHA)*

** Los valores de presión negativa indican tramos en los que el flujo de aire está sometido a una succión por parte del equipo.*

Referència	Codi	Tipus	Cabal [l/s]	Diàmetre equivalent [mm]	Dimensions [mm]		Velocitat [m/s]	Longitud [m]	Pèrdua de pressió lineal [Pa/m]	Pèrdua de pressió total [Pa]	Pèrdua de pressió acumulada [Pa]	Material
					Ample	Altura						
Tram de conducte: G177 - Bar												
G177	AWT-AG/425x225/A1/P1-RAL9010-R	Reixeta de retorn/extracció	62.50							7.61	-7.61	
D178	KD24424	Conducte rígid	62.50	161	225	100	2.78	0.74	0.932	0.69	-8.30	Climaver neto
D176	KD24424	Transició	62.50							0.18	-8.48	Climaver neto
D177	KD24424	Bifurcació doble (Embocadura)	125.00							0.00	-9.04	Climaver neto
D179	KD24424	Conducte rígid	125.00	210	250	150	3.33	0.56	0.893	0.50	-9.53	Climaver neto
D185	KD24424	Transició	125.00							0.00	-13.09	Climaver neto
Tram de conducte: Bar - G174												
D180	KD24424	Transició	125.00							0.00	4.81	Climaver neto
D172	KD24424	Conducte rígid	125.00	210	250	150	3.33	0.34	0.893	0.30	4.81	Climaver neto
D182	KD24424	Bifurcació doble (Bifurcació 2)	62.50							1.97	4.51	Climaver neto
D183	KD24424	Transició	62.50							0.00	2.47	Climaver neto
D173	KD24424	Conducte rígid	62.50	161	175	125	2.86	0.78	0.920	0.72	2.47	Climaver neto
G174	AF-0-AG/225x125	Reixeta d'impulsió	62.50							1.75	1.75	

Aire d'extracció (ETA) *Aire d'impulsió (SUP)*

** Los valores de presión negativa indican tramos en los que el flujo de aire está sometido a una succión por parte del equipo.*

Projecte executiu per a l'adequació als nous usos de l'Antic Cafè del Teatre del municipi de Lleida
Promotor: Ajuntament de Lleida
Direcció: Avinguda President Tarradelles núm.20, 25007 Lleida
Enginyeria: MI Enginyeria NZEB, S.L.P.

Referència	Codi	Tipus	Cabal [l/s]	Diàmetre equivalent [mm]	Dimensions [mm]		Velocitat [m/s]	Longitud [m]	Pèrdua de pressió lineal [Pa/m]	Pèrdua de pressió total [Pa]	Pèrdua de pressió acumulada [Pa]	Material
					Ample	Altura						
Tram de conducte: G5 - Bany P1												
G5	X-GRILLE-Basic-A/525x125/B1/VS/P1-RAL9010-R	Reixeta de retorn/extracció	222.25							35.99	-35.99	
D199	0.6 mm	Transició	222.25							0.00	-36.25	Xapa galvanitzada
D68	0.6 mm	Conducte rígid	222.25	256	275	200	4.04	1.38	0.914	1.26	-37.51	Xapa galvanitzada
D200	0.6 mm	Transició	222.25							0.00	-43.42	Xapa galvanitzada
Bany P1	FPMI132 AERMEC	Fan-coil	222.25								69.20	
Tram de conducte: Bany P1 - G199												
Bany P1	FPMI132 AERMEC	Fan-coil	222.25								69.20	
D137	0.6 mm	Transició	222.25							0.00	25.32	Xapa galvanitzada
D90	0.6 mm	Conducte rígid	222.25	260	400	150	3.70	0.40	0.898	0.36	25.32	Xapa galvanitzada
D168	0.8 mm	Conducte rígid	222.25	256	275	200	4.04	0.30	0.914	0.27	24.96	Xapa galvanitzada
D159	0.8 mm	Colze	222.25							0.00	23.17	Xapa galvanitzada
D169	0.8 mm	Transició	222.25							0.00	20.98	Xapa galvanitzada
D93	0.6 mm	Conducte rígid	222.25	260	400	150	3.70	2.25	0.898	2.02	20.98	Xapa galvanitzada
D170	0.6 mm	Colze	222.25							0.00	18.21	Xapa galvanitzada
D171	0.6 mm	Transició	222.25							0.00	17.83	Xapa galvanitzada
D197	0.6 mm	Conducte rígid	222.25	256	275	200	4.04	1.37	0.914	1.25	17.83	Xapa galvanitzada
D139	0.6 mm	Colze	222.25							0.00	3.85	Xapa galvanitzada
D198	0.6 mm	Conducte rígid	222.25	256	275	200	4.04	2.47	0.914	2.26	3.85	Xapa galvanitzada
G199	AF-0-AG/325x165	Reixeta d'impulsió	74.08							1.59	1.59	

Aire d'extracció (ETA) *Aire d'impulsió (SUP)*

** Los valores de presión negativa indican tramos en los que el flujo de aire está sometido a una succión por parte del equipo.*

Referència	Codi	Tipus	Cabal [l/s]	Diàmetre equivalent [mm]	Dimensions [mm]		Velocitat [m/s]	Longitud [m]	Pèrdua de pressió lineal [Pa/m]	Pèrdua de pressió total [Pa]	Pèrdua de pressió acumulada [Pa]	Material
					Ample	Altura						
Tram de conducte: G5 - Bany P1												
G5	X-GRILLE-Basic-A/525x125/B1/VS/P1-RAL9010-R	Reixeta de retorn/extracció	222.25							35.99	-35.99	
D199	0.6 mm	Transició	222.25							0.00	-36.25	Xapa galvanitzada
D68	0.6 mm	Conducte rígid	222.25	256	275	200	4.04	1.38	0.914	1.26	-37.51	Xapa galvanitzada
D200	0.6 mm	Transició	222.25							0.00	-43.42	Xapa galvanitzada
Bany P1	FPMI132 AERMEC	Fan-coil	222.25								69.20	
Tram de conducte: Bany P1 - G199												
Bany P1	FPMI132 AERMEC	Fan-coil	222.25								69.20	
D137	0.6 mm	Transició	222.25							0.00	25.32	Xapa galvanitzada
D90	0.6 mm	Conducte rígid	222.25	260	400	150	3.70	0.40	0.898	0.36	25.32	Xapa galvanitzada
D168	0.8 mm	Conducte rígid	222.25	256	275	200	4.04	0.30	0.914	0.27	24.96	Xapa galvanitzada
D174	0.8 mm	Colze	222.25							0.00	23.17	Xapa galvanitzada
D187	0.8 mm	Transició	222.25							0.00	20.98	Xapa galvanitzada
D93	0.6 mm	Conducte rígid	222.25	260	400	150	3.70	2.25	0.898	2.02	20.98	Xapa galvanitzada
D188	0.6 mm	Colze	222.25							0.00	18.21	Xapa galvanitzada
D189	0.6 mm	Transició	222.25							0.00	17.83	Xapa galvanitzada
D197	0.6 mm	Conducte rígid	222.25	256	275	200	4.04	1.37	0.914	1.25	17.83	Xapa galvanitzada
D139	0.6 mm	Colze	222.25							0.00	3.85	Xapa galvanitzada
D198	0.6 mm	Conducte rígid	222.25	256	275	200	4.04	2.47	0.914	2.26	3.85	Xapa galvanitzada
G199	AF-0-AG/325x165	Reixeta d'impulsió	74.08							1.59	1.59	

Aire d'extracció (ETA) *Aire d'impulsió (SUP)*

** Los valores de presión negativa indican tramos en los que el flujo de aire está sometido a una succión por parte del equipo.*

Projecte executiu per a l'adequació als nous usos de l'Antic Cafè del Teatre del municipi de Lleida
Promotor: Ajuntament de Lleida
Direcció: Avinguda President Tarradelles núm.20, 25007 Lleida
Enginyeria: MI Enginyeria NZEB, S.L.P.

Referència	Codi	Tipus	Cabal [l/s]	Diàmetre equivalent [mm]	Dimensions [mm]		Velocitat [m/s]	Longitud [m]	Pèrdua de pressió lineal [Pa/m]	Pèrdua de pressió total [Pa]	Pèrdua de pressió acumulada [Pa]	Material
					Ample	Altura						
Tram de conducte: G5 - Bar												
G5	X-GRILLE-Basic-A/525x125/B1/VS/P1-RAL9010-R	Reixeta de retorn/extracció	222.25							35.99	-35.99	
D144	0.6 mm	Transició	222.25							0.00	-36.25	Xapa galvanitzada
D68	0.6 mm	Conducte rígid	222.25	256	275	200	4.04	0.78	0.914	0.72	-36.97	Xapa galvanitzada
D145	0.6 mm	Transició	222.25							0.00	-42.87	Xapa galvanitzada
Bar	FPMI132 AERMEC	Fan-coil	222.25								77.68	
Tram de conducte: Bar - G195												
Bar	FPMI132 AERMEC	Fan-coil	222.25								77.68	
D146	0.6 mm	Transició	222.25							0.00	33.20	Xapa galvanitzada
D147	0.6 mm	Conducte rígid	222.25	256	275	200	4.04	0.19	0.914	0.17	33.20	Xapa galvanitzada
D165	0.6 mm	Colze	222.25							0.00	22.34	Xapa galvanitzada
D149	0.6 mm	Conducte rígid	222.25	256	275	200	4.04	0.14	0.914	0.13	22.34	Xapa galvanitzada
D166	0.6 mm	Colze	222.25							0.00	11.52	Xapa galvanitzada
D191	0.6 mm	Conducte rígid	222.25	256	275	200	4.04	2.30	0.914	2.10	11.52	Xapa galvanitzada
D194	0.6 mm	Colze	222.25							0.00	7.55	Xapa galvanitzada
D192	0.6 mm	Conducte rígid	222.25	256	275	200	4.04	2.01	0.914	1.84	7.55	Xapa galvanitzada
D167	0.6 mm	Colze	222.25							0.00	3.84	Xapa galvanitzada
D193	0.6 mm	Conducte rígid	222.25	256	275	200	4.04	2.46	0.914	2.25	3.84	Xapa galvanitzada
G195	AF-0-AG/325x165	Reixeta d'impulsió	74.08							1.59	1.59	

Aire d'extracció (ETA) *Aire d'impulsió (SUP)*

** Los valores de presión negativa indican tramos en los que el flujo de aire está sometido a una succión por parte del equipo.*

Referència	Codi	Tipus	Cabal [l/s]	Diàmetre equivalent [mm]	Dimensions [mm]		Velocitat [m/s]	Longitud [m]	Pèrdua de pressió lineal [Pa/m]	Pèrdua de pressió total [Pa]	Pèrdua de pressió acumulada [Pa]	Material
					Ample	Altura						
Tram de conducte: G5 - Bar												
G5	X-GRILLE-Basic-A/525x125/B1/VS/P1-RAL9010-R	Reixeta de retorn/extracció	222.25							35.99	-35.99	
D144	0.6 mm	Transició	222.25							0.00	-36.25	Xapa galvanitzada
D68	0.6 mm	Conducte rígid	222.25	256	275	200	4.04	0.78	0.914	0.72	-36.97	Xapa galvanitzada
D145	0.6 mm	Transició	222.25							0.00	-42.87	Xapa galvanitzada
Bar	FPMI132 AERMEC	Fan-coil	222.25								77.36	
Tram de conducte: Bar - G194												
Bar	FPMI132 AERMEC	Fan-coil	222.25								77.36	
D146	0.6 mm	Transició	222.25							0.00	32.88	Xapa galvanitzada
D147	0.6 mm	Conducte rígid	222.25	256	275	200	4.04	0.19	0.914	0.17	32.88	Xapa galvanitzada
D165	0.6 mm	Colze	222.25							0.00	22.02	Xapa galvanitzada
D149	0.6 mm	Conducte rígid	222.25	256	275	200	4.04	0.14	0.914	0.13	22.02	Xapa galvanitzada
D201	0.6 mm	Colze	222.25							0.00	11.20	Xapa galvanitzada
D191	0.6 mm	Conducte rígid	222.25	256	275	200	4.04	2.30	0.914	2.10	11.20	Xapa galvanitzada
D195	0.6 mm	Colze	222.25							0.00	7.23	Xapa galvanitzada
D192	0.6 mm	Conducte rígid	222.25	256	275	200	4.04	0.93	0.914	0.85	7.23	Xapa galvanitzada
D196	0.6 mm	Transició	148.17							0.00	6.23	Xapa galvanitzada
D192	0.6 mm	Conducte rígid	148.17	222	350	125	3.39	1.17	0.884	1.03	6.23	Xapa galvanitzada
D204	0.6 mm	Colze	74.08							0.00	2.67	Xapa galvanitzada
D207	0.6 mm	Transició	74.08							0.00	2.48	Xapa galvanitzada
D193	0.6 mm	Conducte rígid	74.08	171	275	95	2.84	0.99	0.894	0.89	2.48	Xapa galvanitzada
G194	AF-0-AG/325x165	Reixeta d'impulsió	74.08							1.59	1.59	

Aire d'extracció (ETA) *Aire d'impulsió (SUP)*

** Los valores de presión negativa indican tramos en los que el flujo de aire está sometido a una succión por parte del equipo.*

Projecte executiu per a l'adequació als nous usos de l'Antic Cafè del Teatre del municipi de Lleida
Promotor: Ajuntament de Lleida
Direcció: Avinguda President Tarradelles núm.20, 25007 Lleida
Enginyeria: MI Enginyeria NZEB, S.L.P.

2. DISTRIBUCIÓ D'AIGUA

2.1. Generadors

2.1.1. Bombes de calor aigua-aigua

	T_{sup} (°C)	ΔT (°C)	T_{cnd} (°C)	Potència (W)	Cabal (l/s)	ΔP (mca)	Pèrdua de calor (W)
WRL 161							
Calefacció	45.0	5.0	10.0	29553 ≤ 48000 ✓	1.43	1.00	1610 ≤ 4152 ✓
Refrigeració	7.0	5.0	30.0	33754 ≤ 43900 ✓	1.61	1.00	1121 ≤ 3744 ✓
WRL 180							
Calefacció	45.0	5.0	10.0	34356 ≤ 55800 ✓	1.66	1.00	1610 ≤ 4152 ✓
Refrigeració	7.0	5.0	30.0	38213 ≤ 49700 ✓	1.82	1.00	1121 ≤ 3744 ✓

on:

T_{sup}: Temperatura d'impulsió
ΔT: Salt tèrmic
T_{cnd}: Temperatura de l'aigua procedent del circuit de condensació
Potència: Comparació entre la potència requerida i l'aportada per l'equip
ΔP: Pèrdua de pressió
Pèrdua de calor: Comparació entre la pèrdua de calor a les canonades i el valor màxim exigit (4% de la potència transportada)

Projecte executiu per a l'adequació als nous usos de l'Antic Cafè del Teatre del municipi de Lleida
Promotor: Ajuntament de Lleida
Direcció: Avinguda President Tarradelles núm.20, 25007 Lleida
Enginyeria: MI Enginyeria NZEB, S.L.P.

2.2. Emissors

2.2.1. Fan-coils, 2 tubs

	Condicions de disseny				Potència		Cabal (l/s)	ΔP (mca)
	$T_{i,db}$ (°C)	$T_{i,wb}$ (°C)	T_{in} (°C)	ΔT (°C)	Total (W)	Sensible (W)		
Bany P1/FPMI132 AERMEC: Bany PB								
Calefacció	21.0	-	45.0	5.0	7783	-	0.38	1.63
Refrigeració	25.0	17.8	7.0	5.0	6321	4964	0.30	2.73
Bany P1/FPMI132 AERMEC: Vestibul P1								
Calefacció	21.0	-	45.0	5.0	7783	-	0.11	1.63
Refrigeració	25.0	17.8	7.0	5.0	6321	4964	0.10	2.73
Bar/FPMI132 AERMEC: Vestibul P1								
Calefacció	21.0	-	45.0	5.0	7783	-	0.11	1.63
Refrigeració	25.0	17.8	7.0	5.0	6321	4964	0.10	2.73
Bar/FPMI132 AERMEC: Bar								
Calefacció	21.0	-	45.0	5.0	7783	-	0.38	1.63
Refrigeració	25.0	17.8	7.0	5.0	6321	4964	0.30	2.73

on:

$T_{i,db}$: Temperatura interior de bulb sec
$T_{i,wb}$: Temperatura interior de bulb humit
T_{in}: Temperatura d'entrada
ΔT: Salt tèrmic
Potència: Comparació entre la potència requerida i l'aportada per l'equip
ΔP: Pèrdua de pressió

2.2.2. Climatitzadores, 2 tubs

	Condicions de disseny				Potència		Cabal (l/s)	ΔP (mca)
	$T_{i,db}$ (°C)	$T_{i,wb}$ (°C)	T_{in} (°C)	ΔT (°C)	Total (W)	Sensible (W)		
Clima PB/FMA-HP 041 PB: Sala PB								
Calefacció	21.0	-	45.0	5.0	18115 ≤ 31200 ✓	-	0.87	1.00
Refrigeració	25.0	17.8	7.0	5.0	22201 ≤ 30100 ✓	9669 ≤ 19800 ✓	1.06	1.00
P1/FMA-HP 062 P1: Sala P1								
Calefacció	21.0	-	45.0	5.0	12306 ≤ 38200 ✓	-	1.23	1.00
Refrigeració	25.0	17.8	7.0	5.0	22886 ≤ 35100 ✓	10354 ≤ 23900 ✓	1.58	1.00

on:

$T_{i,db}$: Temperatura interior de bulb sec
$T_{i,wb}$: Temperatura interior de bulb humit

T_{in}: Temperatura d'entrada

ΔT: Salt tèrmic

Potència: Comparació entre la potència requerida i l'aportada per l'equip

ΔP: Pèrdua de pressió

2.3. Equips

2.3.1. Bombes

Referència	ΔP (mca)	Cabal (l/s)
Bomba de circulació 12 mca	1.87 ≤ 7.97 ✓	1.61
Bomba de circulació 12 mca	4.42 ≤ 11.01 ✓	0.80
Bomba de circulació 12 mca	1.91 ≤ 8.13 ✓	1.58
Bomba de circulació 12 mca	2.21 ≤ 10.25 ✓	1.06
Bomba de circulació 12 mca	1.82 ≤ 6.83 ✓	1.82

on:

ΔP: Comparació entre l'increment de pressió requerit i l'aportat per l'equip

2.3.2. Vasos d'expansió

Referència	Tipus	Capacitat requerida (l)
	Diafragma	4.14
	Diafragma	4.29

2.4. Distribució

2.4.1. Canonades per a refrigeració

Impulsió									
Referència	Diàmetre	Aïllament	L (m)	Q (l/s)	K	v (m/s)	ΔP (mca/m)	ΔP_1 (mca)	ΔP_2 (mca)
P1V*	Ø20	29/e40	3.40	0.19	1.00	0.64	0.034	0.14	0.26
S1*	Ø50	55/e50	0.32	1.61	1.00	0.79	0.015	0.01	0.01
S2V*	Ø50	55/e50	0.04	1.61	1.00	0.79	0.015	0.00	0.01
S3*	Ø50	55/e50	1.65	1.61	1.00	0.79	0.015	0.03	0.04
S4*	Ø50	55/e50	2.08	1.61	1.00	0.79	0.015	0.04	0.07
S5*	Ø50		0.26	1.61	1.00	0.70	0.011	0.00	0.08
S6*	Ø40	55/e50	0.16	0.80	1.00	0.67	0.016	0.00	0.00
S7*	Ø50	55/e50	2.26	1.58	1.00	0.77	0.014	0.04	0.43
S8*	Ø50	55/e50	0.21	1.58	1.00	0.77	0.014	0.00	0.43
S9V*	Ø40	55/e50	0.08	0.80	1.00	0.67	0.016	0.00	0.00
S10*	Ø40	55/e50	0.50	0.80	1.00	0.67	0.016	0.01	0.01
S11*	Ø40	55/e50	2.42	0.80	1.00	0.67	0.016	0.05	0.06
S12V*	Ø50	55/e50	1.40	1.58	1.00	0.77	0.014	0.02	0.28
S13*	Ø40	55/e50	0.68	0.80	1.00	0.67	0.016	0.01	0.07
S14*	Ø50	55/e50	6.51	1.58	1.00	0.77	0.014	0.11	0.39
S15V*	Ø50	55/e50	1.30	1.58	1.00	0.77	0.014	0.02	0.45
S16V*	Ø40	55/e50	1.40	1.06	1.00	0.89	0.026	0.04	0.49
S17*	Ø40	55/e50	2.89	1.06	1.00	0.89	0.026	0.09	0.58
S18V*	Ø40	40-42	0.09	1.06	1.00	0.89	0.026	0.00	0.58
S19*	Ø40	40-42	0.96	1.06	1.00	0.89	0.026	0.03	0.61
S20V*	Ø40	55/e50	1.36	0.80	1.00	0.67	0.016	0.03	0.10
S21*	Ø50	55/e50	0.06	1.58	1.00	0.77	0.014	0.00	0.00
S22V*	Ø50	55/e50	0.07	1.58	1.00	0.77	0.014	0.00	0.00
S23V*	Ø40	40-42	1.39	1.06	1.00	0.89	0.026	0.04	0.65
S24*	Ø50	55/e50	0.19	1.58	1.00	0.77	0.014	0.00	0.01
S25V*	Ø50	55/e50	0.28	1.58	1.00	0.77	0.014	0.00	0.01
S26*	Ø50	55/e50	2.63	1.58	1.00	0.77	0.014	0.05	0.06
S27*	Ø50	55/e50	0.95	1.58	1.00	0.77	0.014	0.02	0.07
S28V*	Ø50	55/e50	5.78	1.58	1.00	0.77	0.014	0.10	0.17
S29V*	Ø50	55/e50	1.22	1.58	1.00	0.77	0.014	0.02	0.19
S30	Ø15	55/e50	2.17	0.10	1.00	0.48	0.027	0.07	0.33
S31	Ø15	23/e10	1.62	0.10	1.00	0.48	0.027	0.05	0.39
S32	Ø25	29/e10	2.17	0.30	1.00	0.59	0.021	0.05	0.17
S33	Ø25	29/e10	1.62	0.30	1.00	0.59	0.021	0.04	0.21
S34V	Ø15	23/e10	0.02	0.10	1.00	0.48	0.027	0.00	0.39
S35*	Ø50	55/e50	0.64	1.58	1.00	0.77	0.014	0.01	0.20
S36*	Ø50	55/e50	2.78	1.58	1.00	0.77	0.014	0.05	0.25
S37V*	Ø40	43.5/e30	0.86	0.80	1.00	0.67	0.016	0.02	0.11
S38*	Ø40	55/e50	0.06	1.06	1.00	0.89	0.026	0.00	0.00
S39*	Ø40	55/e50	0.08	1.06	1.00	0.89	0.026	0.00	0.00
S40*	Ø40	55/e50	2.48	1.06	1.00	0.89	0.026	0.08	0.08
S41V*	Ø40	55/e50	0.03	1.06	1.00	0.89	0.026	0.00	0.08
S42*	Ø40	55/e50	1.28	1.06	1.00	0.89	0.026	0.04	0.12

Projecte executiu per a l'adequació als nous usos de l'Antic Cafè del Teatre del municipi de Lleida
Promotor: Ajuntament de Lleida
Direcció: Avinguda President Tarradelles núm.20, 25007 Lleida
Enginyeria: MI Enginyeria NZEB, S.L.P.

Impulsió									
Referència	Diàmetre	Aïllament	L (m)	Q (l/s)	K	v (m/s)	ΔP (mca/m)	ΔP_1 (mca)	ΔP_2 (mca)
S43V*	Ø40	43.5/e50	6.10	1.06	1.00	0.89	0.026	0.19	0.31
S44V*	Ø40	55/e50	1.22	1.06	1.00	0.89	0.026	0.04	0.35
S45*	Ø40	55/e50	0.10	1.06	1.00	0.89	0.026	0.00	0.35
S46*	Ø40	55/e50	0.68	1.06	1.00	0.89	0.026	0.02	0.37
S47*	Ø40	55/e50	2.53	1.06	1.00	0.89	0.026	0.08	0.45
S48	Ø25	29/e10	0.70	0.30	1.00	0.59	0.021	0.02	0.14
S49	Ø25	29/e10	4.73	0.30	1.00	0.59	0.021	0.12	0.26
S50	Ø25	29/e10	8.63	0.30	1.00	0.59	0.021	0.22	0.48
S51	Ø25	29/e10	0.49	0.30	1.00	0.59	0.021	0.01	0.49
S52	Ø25	29/e10	2.14	0.30	1.00	0.59	0.021	0.05	0.54
S53*	Ø50	55/e50	0.52	1.82	1.00	0.89	0.019	0.01	0.01
S54*	Ø50	55/e30	1.94	1.82	1.00	0.89	0.019	0.04	0.05
S55V*	Ø50	55/e50	0.04	1.82	1.00	0.89	0.019	0.00	0.06
S56	Ø25	29/e10	1.23	0.30	1.00	0.59	0.021	0.03	0.57
S57V	Ø25	29/e10	0.46	0.30	1.00	0.59	0.021	0.01	0.58
S58V*	Ø15	19/e10	0.70	0.10	1.00	0.48	0.027	0.02	0.29
S59*	Ø15	19/e10	0.55	0.10	1.00	0.48	0.027	0.02	0.30
S60*	Ø15	19/e10	4.44	0.10	1.00	0.48	0.027	0.14	0.45
S61*	Ø15	19/e10	10.81	0.10	1.00	0.48	0.027	0.35	0.80
S62V*	Ø15	19/e10	0.20	0.10	1.00	0.48	0.027	0.01	0.81
S63*	Ø15	19/e10	0.11	0.10	1.00	0.48	0.027	0.00	0.81
S64*	Ø15	19/e10	1.44	0.10	1.00	0.48	0.027	0.05	0.86
S65V*	Ø15	19/e10	0.06	0.10	1.00	0.48	0.027	0.00	0.86
S66V*	Ø15	23/e10	0.46	0.10	1.00	0.48	0.027	0.01	0.87
S67V	Ø25	29/e10	0.02	0.30	1.00	0.59	0.021	0.00	0.21
S68V*	Ø32	36/e20	0.44	0.50	1.00	0.62	0.017	0.01	0.12
(*) Tram que forma part del recorregut més desfavorable.									

Retorn									
Referència	Diàmetre	Aïllament	L (m)	Q (l/s)	K	v (m/s)	ΔP (mca/m)	ΔP_1 (mca)	ΔP_2 (mca)
P0V*	Ø20	55/e50	3.55	0.19	1.00	0.64	0.033	0.14	0.25
R1*	Ø50	55/e50	0.19	1.61	1.00	0.79	0.014	0.00	0.00
R2*	Ø50	55/e50	1.42	1.61	1.00	0.79	0.014	0.02	0.03
R3V*	Ø50	55/e50	1.00	1.61	1.00	0.79	0.014	0.02	0.04
R4V*	Ø50	55/e50	0.61	1.61	1.00	0.79	0.014	0.01	0.06
R5V*	Ø50	55/e50	0.12	1.61	1.00	0.79	0.014	0.00	0.06
R6*	Ø50	55/e50	0.78	1.61	1.00	0.79	0.014	0.01	0.07
R7*	Ø50	55/e50	0.42	1.61	1.00	0.79	0.014	0.01	0.08
R8*	Ø40	55/e50	0.13	1.06	1.00	0.89	0.025	0.00	0.00
R9*	Ø40	55/e50	1.79	1.06	1.00	0.89	0.025	0.05	0.06
R10V*	Ø40	55/e50	0.03	1.06	1.00	0.89	0.025	0.00	0.06
R11*	Ø40	55/e50	1.43	1.06	1.00	0.89	0.025	0.04	0.10
R12V*	Ø40	55/e50	6.30	1.06	1.00	0.89	0.025	0.19	0.29
R13V*	Ø40	40-60	0.95	1.06	1.00	0.89	0.025	0.03	0.31
R14*	Ø40	40-60	0.54	1.06	1.00	0.89	0.025	0.02	0.33

Retorn									
Referència	Diàmetre	Aïllament	L (m)	Q (l/s)	K	v (m/s)	ΔP (mca/m)	ΔP_1 (mca)	ΔP_2 (mca)
R15V*	Ø40	40-60	1.47	1.06	1.00	0.89	0.025	0.04	0.41
R16*	Ø40	40-60	0.41	1.06	1.00	0.89	0.025	0.01	0.34
R17*	Ø40	40-60	0.85	1.06	1.00	0.89	0.025	0.03	0.37
R18*	Ø40	40-60	0.55	1.06	1.00	0.89	0.025	0.02	0.43
R19*	Ø50	55/e50	0.47	1.58	1.00	0.77	0.014	0.01	0.01
R20V*	Ø50	55/e50	0.35	1.58	1.00	0.77	0.014	0.01	0.01
R21*	Ø50	55/e50	1.94	1.58	1.00	0.77	0.014	0.03	0.05
R22*	Ø50	55/e50	0.86	1.58	1.00	0.77	0.014	0.01	0.06
R23V*	Ø50	55/e50	5.98	1.58	1.00	0.77	0.014	0.10	0.16
R24V*	Ø50	40-60	0.95	1.58	1.00	0.77	0.014	0.02	0.18
R25*	Ø50	40-60	0.41	1.58	1.00	0.77	0.014	0.01	0.18
R26*	Ø50	40-60	0.34	1.58	1.00	0.77	0.014	0.01	0.19
R27	Ø15	55/e50	2.13	0.10	1.00	0.48	0.026	0.07	0.31
R28	Ø15	55/e50	1.46	0.10	1.00	0.48	0.026	0.05	0.36
R29*	Ø40	40-60	2.70	1.06	1.00	0.89	0.025	0.08	0.51
R30*	Ø50	40-60	0.84	1.58	1.00	0.77	0.014	0.01	0.20
R31V*	Ø40	40-60	0.01	1.06	1.00	0.89	0.025	0.00	0.51
R32*	Ø50	40-60	0.84	1.58	1.00	0.77	0.014	0.01	0.24
R33V*	Ø50	40-60	1.47	1.58	1.00	0.77	0.014	0.02	0.23
R34*	Ø50	40-60	6.48	1.58	1.00	0.77	0.014	0.11	0.35
R35V*	Ø40	65/e50	1.30	1.58	1.00	1.19	0.040	0.06	0.46
R36*	Ø40	40-42	0.43	1.06	1.00	0.89	0.025	0.01	0.52
R37*	Ø40	55/e50	0.62	0.80	1.00	0.67	0.015	0.01	0.01
R38*	Ø40	55/e50	1.74	0.80	1.00	0.67	0.015	0.03	0.04
R39	Ø25	29/e10	2.13	0.30	1.00	0.59	0.020	0.05	0.15
R40	Ø25	55/e50	1.46	0.30	1.00	0.59	0.020	0.04	0.19
R41V*	Ø40	55/e50	0.04	0.80	1.00	0.67	0.015	0.00	0.04
R42V	Ø15	55/e50	0.02	0.10	1.00	0.48	0.026	0.00	0.36
R43V*	Ø40	40-42	1.30	1.06	1.00	0.89	0.025	0.04	0.56
R44*	Ø50	55/e50	1.91	1.58	1.00	0.77	0.014	0.03	0.38
R45V*	Ø50	55/e50	0.07	1.58	1.00	0.77	0.014	0.00	0.38
R46*	Ø50	55/e50	0.73	1.58	1.00	0.77	0.014	0.01	0.39
R47V*	Ø50	55/e50	0.07	1.58	1.00	0.77	0.014	0.00	0.40
R48*	Ø40	55/e50	0.81	0.80	1.00	0.67	0.015	0.01	0.06
R49V*	Ø40	55/e50	1.58	0.80	1.00	0.67	0.015	0.03	0.09
R50V	Ø25	55/e50	0.02	0.30	1.00	0.59	0.020	0.00	0.19
R51V	Ø10	13/e40	0.01	0.00	1.00	0.00	0.000	0.00	0.04
R52	Ø10	13/e40	0.20	0.00	1.00	0.00	0.000	0.00	0.04
R53V*	Ø50	55/e50	0.04	1.82	1.00	0.89	0.018	0.00	0.00
R54*	Ø50	55/e50	0.26	1.82	1.00	0.89	0.018	0.01	0.01
R55*	Ø50	55/e50	0.97	1.82	1.00	0.89	0.018	0.02	0.03
R56*	Ø50	55/e50	0.24	1.82	1.00	0.89	0.018	0.01	0.03
R57V*	Ø50	55/e50	0.25	1.82	1.00	0.89	0.018	0.01	0.04
R58	Ø10	29/e40	0.31	0.00	1.00	0.00	0.000	0.00	0.04
R59V	Ø10	29/e40	0.12	0.00	1.00	0.00	0.000	0.00	0.04
R60	Ø10	29/e40	0.68	0.00	1.00	0.00	0.000	0.00	0.04
R61V	Ø10	29/e40	0.05	0.00	1.00	0.00	0.000	0.00	0.04

Projecte executiu per a l'adequació als nous usos de l'Antic Cafè del Teatre del municipi de Lleida
Promotor: Ajuntament de Lleida
Direcció: Avinguda President Tarradelles núm.20, 25007 Lleida
Enginyeria: MI Enginyeria NZEB, S.L.P.

Retorn									
Referència	Diàmetre	Aïllament	L (m)	Q (l/s)	K	v (m/s)	ΔP (mca/m)	ΔP_1 (mca)	ΔP_2 (mca)
R62V	Ø10	13/e40	0.01	0.00	1.00	0.00	0.000	0.00	0.04
R63V*	Ø50	55/e50	0.04	1.82	1.00	0.89	0.018	0.00	0.04
R64*	Ø50	55/e50	0.30	1.82	1.00	0.89	0.018	0.01	0.05
R65V*	Ø50	55/e50	0.08	1.82	1.00	0.89	0.018	0.00	0.05
R66*	Ø50	55/e50	0.23	1.82	1.00	0.89	0.018	0.00	0.05
R67V*	Ø40	43.5/e30	0.86	0.80	1.00	0.67	0.015	0.02	0.10
R68	Ø25	29/e10	0.57	0.30	1.00	0.59	0.020	0.01	0.12
R69	Ø25	29/e10	4.67	0.30	1.00	0.59	0.020	0.11	0.23
R70	Ø25	29/e10	8.88	0.30	1.00	0.59	0.020	0.21	0.45
R71	Ø25	29/e10	0.38	0.30	1.00	0.59	0.020	0.01	0.46
R72	Ø25	29/e10	1.96	0.30	1.00	0.59	0.020	0.05	0.51
R73	Ø25	29/e10	1.45	0.30	1.00	0.59	0.020	0.04	0.54
R74V	Ø25	29/e10	0.28	0.30	1.00	0.59	0.020	0.01	0.55
R75V*	Ø15	19/e10	0.50	0.10	1.00	0.48	0.026	0.02	0.26
R76*	Ø15	19/e10	0.48	0.10	1.00	0.48	0.026	0.02	0.28
R77*	Ø15	19/e10	4.35	0.10	1.00	0.48	0.026	0.14	0.42
R78*	Ø15	19/e10	10.93	0.10	1.00	0.48	0.026	0.34	0.76
R79*	Ø15	19/e10	1.51	0.10	1.00	0.48	0.026	0.05	0.80
R80V*	Ø15	19/e10	0.21	0.10	1.00	0.48	0.026	0.01	0.81
R81V*	Ø15	23/e10	0.28	0.10	1.00	0.48	0.026	0.01	0.82
R82V*	Ø32	36/e20	0.30	0.50	1.00	0.62	0.017	0.01	0.11

(*) Tram que forma part del recorregut més desfavorable.

on:

L: Longitud
Q: Cabal
K: Coeficient de simultaneïtat
v: Velocitat
ΔP: Pèrdua de pressió unitària
ΔP_1: Pèrdua de pressió del tram
ΔP_2: Pèrdua de pressió acumulada

2.4.2. Canonades per a calefacció

Impulsió									
Referència	Diàmetre	Aïllament	L (m)	Q (l/s)	K	v (m/s)	ΔP (mca/m)	ΔP_1 (mca)	ΔP_2 (mca)
P1V*	Ø20	29/e40	3.40	0.23	1.00	0.76	0.037	0.15	0.30
S1*	Ø50	55/e50	0.32	1.43	1.00	0.70	0.010	0.00	0.00
S2V*	Ø50	55/e50	0.04	1.43	1.00	0.70	0.010	0.00	0.00
S3*	Ø50	55/e50	1.65	1.43	1.00	0.70	0.010	0.02	0.02
S4*	Ø50	55/e50	2.08	1.43	1.00	0.70	0.010	0.02	0.05
S5*	Ø50		0.26	1.43	1.00	0.62	0.008	0.00	0.05
S6*	Ø40	55/e50	0.16	0.98	1.00	0.82	0.018	0.00	0.00
S7*	Ø50	55/e50	2.26	1.23	1.00	0.60	0.008	0.02	0.23
S8*	Ø50	55/e50	0.21	1.23	1.00	0.60	0.008	0.00	0.23
S9V*	Ø40	55/e50	0.08	0.98	1.00	0.82	0.018	0.00	0.01

Impulsió

Referència	Diàmetre	Aïllament	L (m)	Q (l/s)	K	v (m/s)	ΔP (mca/m)	ΔP_1 (mca)	ΔP_2 (mca)
S10*	Ø40	55/e50	0.50	0.98	1.00	0.82	0.018	0.01	0.02
S11*	Ø40	55/e50	2.42	0.98	1.00	0.82	0.018	0.05	0.07
S12V*	Ø50	55/e50	1.40	1.23	1.00	0.60	0.008	0.01	0.15
S13*	Ø40	55/e50	0.68	0.98	1.00	0.82	0.018	0.01	0.08
S14*	Ø50	55/e50	6.51	1.23	1.00	0.60	0.008	0.06	0.20
S15V*	Ø50	55/e50	1.30	1.23	1.00	0.60	0.008	0.01	0.24
S16V*	Ø40	55/e50	1.40	0.87	1.00	0.73	0.015	0.03	0.29
S17*	Ø40	55/e50	2.89	0.87	1.00	0.73	0.015	0.05	0.34
S18V*	Ø40	40-42	0.09	0.87	1.00	0.73	0.015	0.00	0.34
S19*	Ø40	40-42	0.96	0.87	1.00	0.73	0.015	0.02	0.36
S20V*	Ø40	55/e50	1.36	0.98	1.00	0.82	0.018	0.03	0.11
S21*	Ø50	55/e50	0.06	1.23	1.00	0.60	0.008	0.00	0.00
S22V*	Ø50	55/e50	0.07	1.23	1.00	0.60	0.008	0.00	0.00
S23V*	Ø40	40-42	1.39	0.87	1.00	0.73	0.015	0.02	0.38
S24*	Ø50	55/e50	0.19	1.23	1.00	0.60	0.008	0.00	0.00
S25V*	Ø50	55/e50	0.28	1.23	1.00	0.60	0.008	0.00	0.01
S26*	Ø50	55/e50	2.63	1.23	1.00	0.60	0.008	0.02	0.03
S27*	Ø50	55/e50	0.95	1.23	1.00	0.60	0.008	0.01	0.04
S28V*	Ø50	55/e50	5.78	1.23	1.00	0.60	0.008	0.05	0.09
S29V*	Ø50	55/e50	1.22	1.23	1.00	0.60	0.008	0.01	0.10
S30	Ø15	55/e50	2.17	0.11	1.00	0.57	0.029	0.08	0.37
S31	Ø15	23/e10	1.62	0.11	1.00	0.57	0.029	0.06	0.43
S32	Ø25	29/e10	2.17	0.38	1.00	0.73	0.025	0.07	0.20
S33	Ø25	29/e10	1.62	0.38	1.00	0.73	0.025	0.05	0.25
S34V	Ø15	23/e10	0.02	0.11	1.00	0.57	0.029	0.00	0.43
S35*	Ø50	55/e50	0.64	1.23	1.00	0.60	0.008	0.01	0.11
S36*	Ø50	55/e50	2.78	1.23	1.00	0.60	0.008	0.03	0.13
S37V*	Ø40	43.5/e30	0.86	0.98	1.00	0.82	0.018	0.02	0.13
S38*	Ø40	55/e50	0.06	0.87	1.00	0.73	0.015	0.00	0.00
S39*	Ø40	55/e50	0.08	0.87	1.00	0.73	0.015	0.00	0.00
S40*	Ø40	55/e50	2.48	0.87	1.00	0.73	0.015	0.04	0.05
S41V*	Ø40	55/e50	0.03	0.87	1.00	0.73	0.015	0.00	0.05
S42*	Ø40	55/e50	1.28	0.87	1.00	0.73	0.015	0.02	0.07
S43V*	Ø40	43.5/e50	6.10	0.87	1.00	0.73	0.015	0.11	0.18
S44V*	Ø40	55/e50	1.22	0.87	1.00	0.73	0.015	0.02	0.20
S45*	Ø40	55/e50	0.10	0.87	1.00	0.73	0.015	0.00	0.20
S46*	Ø40	55/e50	0.68	0.87	1.00	0.73	0.015	0.01	0.22
S47*	Ø40	55/e50	2.53	0.87	1.00	0.73	0.015	0.05	0.26
S48	Ø25	29/e10	0.70	0.38	1.00	0.73	0.025	0.02	0.16
S49	Ø25	29/e10	4.73	0.38	1.00	0.73	0.025	0.14	0.31
S50	Ø25	29/e10	8.63	0.38	1.00	0.73	0.025	0.26	0.56
S51	Ø25	29/e10	0.49	0.38	1.00	0.73	0.025	0.01	0.58
S52	Ø25	29/e10	2.14	0.38	1.00	0.73	0.025	0.06	0.64
S53*	Ø50	55/e50	0.52	1.66	1.00	0.81	0.013	0.01	0.01
S54*	Ø50	55/e30	1.94	1.66	1.00	0.81	0.013	0.03	0.04
S55V*	Ø50	55/e50	0.04	1.66	1.00	0.81	0.013	0.00	0.04
S56	Ø25	29/e10	1.23	0.38	1.00	0.73	0.025	0.04	0.68

Projecte executiu per a l'adequació als nous usos de l'Antic Cafè del Teatre del municipi de Lleida
Promotor: Ajuntament de Lleida
Direcció: Avinguda President Tarradelles núm.20, 25007 Lleida
Enginyeria: MI Enginyeria NZEB, S.L.P.

Impulsió

Referència	Diàmetre	Aïllament	L (m)	Q (l/s)	K	v (m/s)	ΔP (mca/m)	ΔP_1 (mca)	ΔP_2 (mca)
S57V	Ø25	29/e10	0.46	0.38	1.00	0.73	0.025	0.01	0.69
S58V*	Ø15	19/e10	0.70	0.11	1.00	0.57	0.029	0.02	0.32
S59*	Ø15	19/e10	0.55	0.11	1.00	0.57	0.029	0.02	0.34
S60*	Ø15	19/e10	4.44	0.11	1.00	0.57	0.029	0.15	0.49
S61*	Ø15	19/e10	10.81	0.11	1.00	0.57	0.029	0.38	0.87
S62V*	Ø15	19/e10	0.20	0.11	1.00	0.57	0.029	0.01	0.88
S63*	Ø15	19/e10	0.11	0.11	1.00	0.57	0.029	0.00	0.88
S64*	Ø15	19/e10	1.44	0.11	1.00	0.57	0.029	0.05	0.93
S65V*	Ø15	19/e10	0.06	0.11	1.00	0.57	0.029	0.00	0.93
S66V*	Ø15	23/e10	0.46	0.11	1.00	0.57	0.029	0.02	0.95
S67V	Ø25	29/e10	0.02	0.38	1.00	0.73	0.025	0.00	0.25
S68V*	Ø32	36/e20	0.44	0.60	1.00	0.75	0.020	0.01	0.14

(*) Tram que forma part del recorregut més desfavorable.

Retorn

Referència	Diàmetre	Aïllament	L (m)	Q (l/s)	K	v (m/s)	ΔP (mca/m)	ΔP_1 (mca)	ΔP_2 (mca)
P0V*	Ø20	55/e50	3.55	0.23	1.00	0.76	0.038	0.16	0.30
R1*	Ø50	55/e50	0.19	1.43	1.00	0.70	0.010	0.00	0.00
R2*	Ø50	55/e50	1.42	1.43	1.00	0.70	0.010	0.02	0.02
R3V*	Ø50	55/e50	1.00	1.43	1.00	0.70	0.010	0.01	0.03
R4V*	Ø50	55/e50	0.61	1.43	1.00	0.70	0.010	0.01	0.04
R5V*	Ø50	55/e50	0.12	1.43	1.00	0.70	0.010	0.00	0.04
R6*	Ø50	55/e50	0.78	1.43	1.00	0.70	0.010	0.01	0.05
R7*	Ø50	55/e50	0.42	1.43	1.00	0.70	0.010	0.01	0.05
R8*	Ø40	55/e50	0.13	0.87	1.00	0.73	0.015	0.00	0.00
R9*	Ø40	55/e50	1.79	0.87	1.00	0.73	0.015	0.03	0.04
R10V*	Ø40	55/e50	0.03	0.87	1.00	0.73	0.015	0.00	0.04
R11*	Ø40	55/e50	1.43	0.87	1.00	0.73	0.015	0.03	0.06
R12V*	Ø40	55/e50	6.30	0.87	1.00	0.73	0.015	0.11	0.18
R13V*	Ø40	40-60	0.95	0.87	1.00	0.73	0.015	0.02	0.19
R14*	Ø40	40-60	0.54	0.87	1.00	0.73	0.015	0.01	0.20
R15V*	Ø40	40-60	1.47	0.87	1.00	0.73	0.015	0.03	0.25
R16*	Ø40	40-60	0.41	0.87	1.00	0.73	0.015	0.01	0.21
R17*	Ø40	40-60	0.85	0.87	1.00	0.73	0.015	0.02	0.23
R18*	Ø40	40-60	0.55	0.87	1.00	0.73	0.015	0.01	0.26
R19*	Ø50	55/e50	0.47	1.23	1.00	0.60	0.008	0.00	0.00
R20V*	Ø50	55/e50	0.35	1.23	1.00	0.60	0.008	0.00	0.01
R21*	Ø50	55/e50	1.94	1.23	1.00	0.60	0.008	0.02	0.03
R22*	Ø50	55/e50	0.86	1.23	1.00	0.60	0.008	0.01	0.03
R23V*	Ø50	55/e50	5.98	1.23	1.00	0.60	0.008	0.06	0.09
R24V*	Ø50	40-60	0.95	1.23	1.00	0.60	0.008	0.01	0.10
R25*	Ø50	40-60	0.41	1.23	1.00	0.60	0.008	0.00	0.10
R26*	Ø50	40-60	0.34	1.23	1.00	0.60	0.008	0.00	0.10
R27	Ø15	55/e50	2.13	0.11	1.00	0.57	0.030	0.08	0.37
R28	Ø15	55/e50	1.46	0.11	1.00	0.57	0.030	0.05	0.42

Retorn									
Referència	Diàmetre	Aïllament	L (m)	Q (l/s)	K	v (m/s)	ΔP (mca/m)	ΔP_1 (mca)	ΔP_2 (mca)
R29*	Ø40	40-60	2.70	0.87	1.00	0.73	0.015	0.05	0.31
R30*	Ø50	40-60	0.84	1.23	1.00	0.60	0.008	0.01	0.11
R31V*	Ø40	40-60	0.01	0.87	1.00	0.73	0.015	0.00	0.31
R32*	Ø50	40-60	0.84	1.23	1.00	0.60	0.008	0.01	0.13
R33V*	Ø50	40-60	1.47	1.23	1.00	0.60	0.008	0.01	0.13
R34*	Ø50	40-60	6.48	1.23	1.00	0.60	0.008	0.06	0.19
R35V*	Ø40	65/e50	1.30	1.23	1.00	0.93	0.023	0.04	0.26
R36*	Ø40	40-42	0.43	0.87	1.00	0.73	0.015	0.01	0.32
R37*	Ø40	55/e50	0.62	0.98	1.00	0.82	0.019	0.01	0.01
R38*	Ø40	55/e50	1.74	0.98	1.00	0.82	0.019	0.04	0.05
R39	Ø25	29/e10	2.13	0.38	1.00	0.73	0.025	0.06	0.19
R40	Ø25	55/e50	1.46	0.38	1.00	0.73	0.025	0.04	0.24
R41V*	Ø40	55/e50	0.04	0.98	1.00	0.82	0.019	0.00	0.05
R42V	Ø15	55/e50	0.02	0.11	1.00	0.57	0.030	0.00	0.42
R43V*	Ø40	40-42	1.30	0.87	1.00	0.73	0.015	0.02	0.34
R44*	Ø50	55/e50	1.91	1.23	1.00	0.60	0.008	0.02	0.21
R45V*	Ø50	55/e50	0.07	1.23	1.00	0.60	0.008	0.00	0.21
R46*	Ø50	55/e50	0.73	1.23	1.00	0.60	0.008	0.01	0.22
R47V*	Ø50	55/e50	0.07	1.23	1.00	0.60	0.008	0.00	0.22
R48*	Ø40	55/e50	0.81	0.98	1.00	0.82	0.019	0.02	0.07
R49V*	Ø40	55/e50	1.58	0.98	1.00	0.82	0.019	0.04	0.11
R50V	Ø25	55/e50	0.02	0.38	1.00	0.73	0.025	0.00	0.24
R51V	Ø10	13/e40	0.01	0.00	1.00	0.00	0.000	0.00	0.03
R52	Ø10	13/e40	0.20	0.00	1.00	0.00	0.000	0.00	0.03
R53V*	Ø50	55/e50	0.04	1.66	1.00	0.81	0.013	0.00	0.00
R54*	Ø50	55/e50	0.26	1.66	1.00	0.81	0.013	0.00	0.00
R55*	Ø50	55/e50	0.97	1.66	1.00	0.81	0.013	0.02	0.02
R56*	Ø50	55/e50	0.24	1.66	1.00	0.81	0.013	0.00	0.02
R57V*	Ø50	55/e50	0.25	1.66	1.00	0.81	0.013	0.00	0.03
R58	Ø10	29/e40	0.31	0.00	1.00	0.00	0.000	0.00	0.03
R59V	Ø10	29/e40	0.12	0.00	1.00	0.00	0.000	0.00	0.03
R60	Ø10	29/e40	0.68	0.00	1.00	0.00	0.000	0.00	0.03
R61V	Ø10	29/e40	0.05	0.00	1.00	0.00	0.000	0.00	0.03
R62V	Ø10	13/e40	0.01	0.00	1.00	0.00	0.000	0.00	0.03
R63V*	Ø50	55/e50	0.04	1.66	1.00	0.81	0.013	0.00	0.03
R64*	Ø50	55/e50	0.30	1.66	1.00	0.81	0.013	0.00	0.03
R65V*	Ø50	55/e50	0.08	1.66	1.00	0.81	0.013	0.00	0.03
R66*	Ø50	55/e50	0.23	1.66	1.00	0.81	0.013	0.00	0.04
R67V*	Ø40	43.5/e30	0.86	0.98	1.00	0.82	0.019	0.02	0.13
R68	Ø25	29/e10	0.57	0.38	1.00	0.73	0.025	0.02	0.15
R69	Ø25	29/e10	4.67	0.38	1.00	0.73	0.025	0.14	0.29
R70	Ø25	29/e10	8.88	0.38	1.00	0.73	0.025	0.27	0.56
R71	Ø25	29/e10	0.38	0.38	1.00	0.73	0.025	0.01	0.58
R72	Ø25	29/e10	1.96	0.38	1.00	0.73	0.025	0.06	0.64
R73	Ø25	29/e10	1.45	0.38	1.00	0.73	0.025	0.04	0.68
R74V	Ø25	29/e10	0.28	0.38	1.00	0.73	0.025	0.01	0.69
R75V*	Ø15	19/e10	0.50	0.11	1.00	0.57	0.030	0.02	0.31

Retorn									
Referència	Diàmetre	Aïllament	L (m)	Q (l/s)	K	v (m/s)	ΔP (mca/m)	ΔP_1 (mca)	ΔP_2 (mca)
R76*	Ø15	19/e10	0.48	0.11	1.00	0.57	0.030	0.02	0.33
R77*	Ø15	19/e10	4.35	0.11	1.00	0.57	0.030	0.15	0.48
R78*	Ø15	19/e10	10.93	0.11	1.00	0.57	0.030	0.39	0.87
R79*	Ø15	19/e10	1.51	0.11	1.00	0.57	0.030	0.05	0.93
R80V*	Ø15	19/e10	0.21	0.11	1.00	0.57	0.030	0.01	0.93
R81V*	Ø15	23/e10	0.28	0.11	1.00	0.57	0.030	0.01	0.94
R82V*	Ø32	36/e20	0.30	0.60	1.00	0.75	0.020	0.01	0.13
(*) Tram que forma part del recorregut més desfavorable.									

on:

L: Longitud
Q: Cabal
K: Coeficient de simultaneïtat
v: Velocitat
ΔP: Pèrdua de pressió unitària
ΔP_1: Pèrdua de pressió del tram
ΔP_2: Pèrdua de pressió acumulada

2.4.3. Col·lectors

	Nombre d'entrades	Nombre de sortides	ΔP (mca)
Impulsió			
Calefacció / Refrigeració	2	3	0.36
Retorn			
Calefacció / Refrigeració	3	2	0.36

on:

ΔP: Pèrdua de pressió

3. SPLIT 1X1

3.1. Bar

Sistema	Conducto Climate 5000i SCI	
Refrigeració		
Potència nominal de refrigeració	3500 W	
Temperatura de bulb sec de l'aire exterior	-15.0 ≤ 35.0 ≤ 46.0 °C	✓
Temperatura de bulb humit interior (refrigeració)	17.8 °C	
Calefacció		
Potència nominal	3800 W	
Temperatura de bulb sec de l'aire exterior	-15.0 ≤ 7.0 ≤ 24.0 °C	✓
Temperatura de bulb sec interior (calefacció)	21.0 °C	
Unitat interior	CL5000iL-Set 35 DE	
Línies frigorífiques	6.4 mm - 9.5 mm	
Longitud de canonada	0.00 ≤ 12.38 ≤ 25.00 m	✓
Desnivell	7.75 ≤ 10.00 m	
Dimensions	700 x 506 x 200 mm	
Unitat exterior	CL5000L 35 E	
Dimensions	765 x 303 x 555 mm	

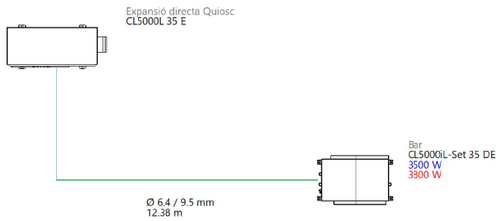

AIRLAN S.A.
Ribera de Deusto, 87, Bilbao 48014, (Vizcaya)
Tel.: 94 476 01 39 ; Fax.:94 475 24 02

AIRLAN SELECTION SOFTWARE (Version "V1.5")
Linea de producto: Unidades de conducto
www.airlan.es

Modelo	**Tipo de Circuito:**	**Tipo:**	**Unidades canalizables EC planas-medias**
FPMI132 Range	**2 Tubos**	**FPMI Range**	

Refrigeración		**MIN**	**MED**	**MAX**
Temperatura seca del Aire	°C	25,0	25,0	25,0
Temperatura Húmeda del Aire	°C	17,8	17,8	17,8
Humedad Relativa	%	49,9	49,9	49,9
Temperatura de Entrada del Agua	°C	7,0	7,0	7,0
Temperatura de Salida del Agua	°C	9,5	11,0	12,0
Caudal de Agua	l/h	1.237	1.237	1.237
Pérdida de Carga del Agua	kPa	27,3	27,3	27,3
Capacidad Frigorífica Total	W	3.616	5.722	7.193
	Frig/h	3.110	4.921	6.186
Capacidad Frigorífica Sensible	W	2.288	4.075	5.504
	Frig/h	1.968	3.505	4.734

Calefacción		**MIN**	**MED**	**MAX**
Temperatura seca del Aire	°C	20,0	20,0	20,0
Temperatura de Entrada del Agua	°C	45,0	45,0	45,0
Temperatura de Salida del Agua	°C	42,8	41,2	40,0
Caudal de Agua	l/h	1.542	1.542	1.542
Pérdida de Carga del Agua	kPa	36,8	36,8	36,8
Capacidad Calorífica	W	3.955	6.779	8.966
	kCal/h	3.401	5.830	7.711

Características Eléctricas		**MIN**	**MED**	**MAX**
Máxima potencia absorbida	W	180	180	180
Máxima corriente absorbida	A	1,40	1,40	1,40

Características Generales		**MIN**	**MED**	**MAX**
Caudal de Aire	m³/h	365	870	1.385
Pérdida de Carga en el aire	Pa	80	80	80
Niveles Sonoros	dB(A)	17	39	51
	NC	0	34	46
	NR	0	36	47

Notes					
Glicol en Peso	%	0	0	0	
Altitud s.n.m.	m	0	0	0	
Versión: Z/P	Longitud			800	mm
Versión horizontal panel de una hoja	Ancho			605	mm
	Profundo			275	mm

Airlan Cataluña	Referencia Obra	**El Cafè del Teatre**	
	Nº Oferta	**25/OP.02.0280-A**	
Teléfono	Referencia AHU	**CL-PBpla**	
E-mail	Posición		
	Fecha	**20/10/2025**	
	Responsable	**David Ayuso**	
Cliente: **MI Enginyeria**	Nº Matrícula AHU		
ATTn:	Nombre / Versión Software	**AHEAD / 01.15.37**	

ErP 2018 Ready	Modelo	Caudal [m³/h]	DP Disp. [Pa]	Velocidad [m/s]	Potencia del		SFPe (Ws/m3)
Impulsión	**FMA-HP 041**	**3.466**	**250**	**1,54**	**2,5**	**X 1**	**1.354**
Extracción	**FMA-HP 041**	**3.466**	**250**	**1,54**	**2,5**	**X 1**	**885**

Temperatura Diseño Exterior **-4,4** - *% Recirculación* **13** - *Densidad del Aire* **1,2** NRVU-BVU

Etiquetado energético para condiciones secas

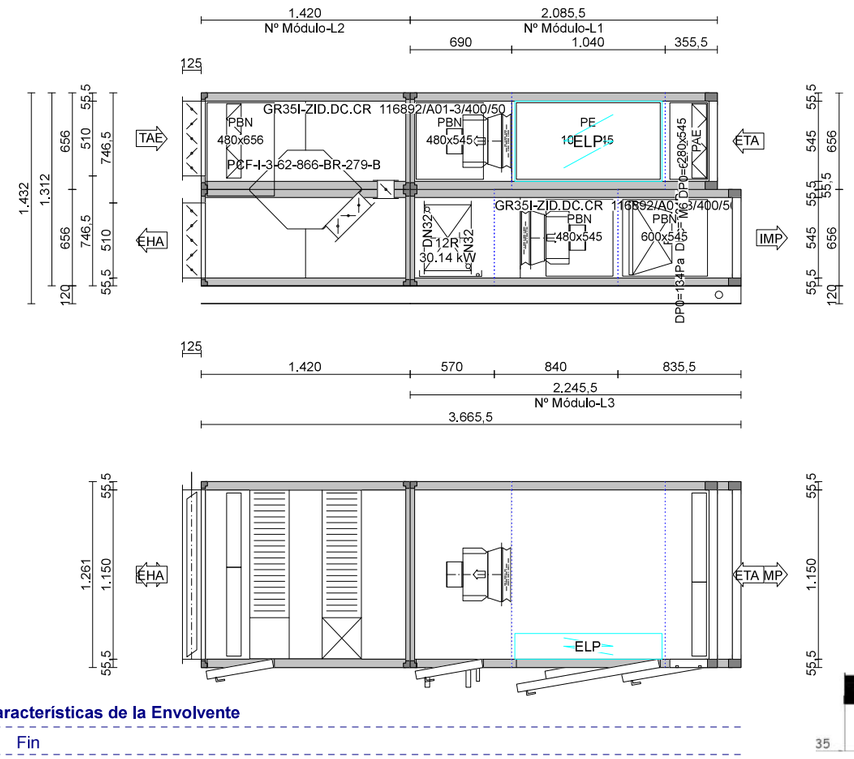

Características de la Envolvente

Fin

Ejecución	**AHU Interior**	Carpintería interior	**Magnelis ZM310**
Espesor del panel	**45,0**	Interior Panel	**Magnelis ZM310**
Aislamiento	**Poliuretano 45 kg/m**	Exterior Panel	**Acero Galvanizado Prepintado**
Perfiles	**Alumínio**	Suelo AHU	**Magnelis ZM310**

Módulo Nº	Anchura	Altura	Longitud	Peso
L1	**1.261**	**656**	**2.086**	**212**
L2	**1.261**	**1.312**	**1.420**	**285**
L3	**1.261**	**656**	**2.246**	**307**

Agrupación de módulos — Número de bultos

Niveles Acústicos **2** (m)

	Potencia Sonora Lw dB(A)		Presión Sonora Lp dB(A)	
	Impulsión	Extracción	Impulsión	Extracción
Aspiración	**69,2**	**63,6**	**55,2**	**49,6**
Impulsión	**74,7**	**75,9**	**60,7**	**61,9**
Transmitido	**66,6**	**61,4**	**52,6**	**47,4**



EN 1886

Resistencia mecánica	**D1(M)**
Fugas (-400Pa)	**L1(R)**
Air leakage (+400Pa)	**L1(R)**
Bypass Filtros	**F9**
Transmitancia térmica	**T2**
Puente Térmico	**TB2**



localización ASH

BARCELONA EL PRAT

	Nº Oferta	**25/OP.02.0280-A**	Página	**2 / 7**	
	Referencia AHU	**CL-PBpla**	Fecha	**20/10/2025**	
	Posición		Versión	**AHEAD / 01.15.37**	
	Modelo IMP	**FMA-HP 041**	Modelo RET	**FMA-HP 041**	

Recuperador Placas + Filtro | **1.420,0 m** | **322 Pa** | **285,0 kg** | Corriente: ***Impulsión*** | Módulo Nº **L2**

PCF-I-3-62-866-BR-279-B EN Class **H1** — **EN 13053 A1 / EN 308**

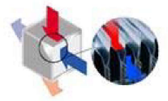

Potencia Recuperada **15,1**
Potencia Absorbida Air **0,6**
Indice de potencia **26,9**
Rendimiento de tempe **74,9**
Rendimiento Energétic **72,1**
EN Class **H1**
ETA carry over
ODA correction factor



Modo Calor				Modo Frío			
	(Condiciones Humedas)				(Condiciones Humedas		
Impulsión [m³/h]	**3.000**			Impulsión [m³/h]	**3.000**		
DP [Pa]	**167**	DP estandar [Pa]	**191**	DP [Pa]	**209**	DP estandar [Pa]	**191**
Tª IN [°C]	**-4,4**	Hr IN [%]	**95,5**	Tª IN [°C]	**35,6**	Hr IN [%]	**31,0**
Tª OUT [°C]	**16,9**	Hr OUT [%]	**21,0**	Tª OUT [°C]	**27,7**	Hr OUT [%]	**49,0**
Extracción [m³/h]	**3.000**			Extracción [m³/h]	**3.000**		
DP [Pa]	**226**	DP estandar [Pa]	**225**	DP [Pa]	**232**	DP estandar [Pa]	**225**
Tª IN [°C]	**21,0**	Hr IN [%]	**50,0**	Tª IN [°C]	**25,0**	Hr IN [%]	**50,0**
Tª OUT [°C]	**5,4**	Hr OUT [%]	**99,0**	Tª OUT [°C]	**32,9**	Hr OUT [%]	**32,0**
Rend. temp. hum. [%]	**83,8**	Potencia Recup. [kW]	**21,5**	Rend. temp. hum. [%]	**74,8**	Potencia Recup. [kW]	**7,99**

Material de las placas	**Alumínio**
Compuerta Recirculación	**Compuerta Bypas**
Compuerta Antihielo	**SI**
Bypass	**No**

Filtro de placas / Z-Z

Velocidad [m/s]	**1,81**
Tipo	**ePM10 70%Mini98M-M6R**
Clase	**ePM10 70**
DP inicial [Pa]	**62**
DP Final recomendada [Pa]	**162**
DP diseño [Pa]	**112**
Caudal [m³/h]	**3.466**

Clase Eficiencia Filtr	**N/A**
Saco largo [mm]	**98,0**
Superficie del filtro [m2]	**20,5**
Nº Celdas x Tamaño [mm]	
1 x **492,0** x **592,0**	
1 x **492,0** x **492,0**	



Tipo de puerta: Puerta con Bisagras y Manillas — Dimensiones [mm] **480,0 x 656,0**

Compuerta **ODA** Dimensiones [mm] **1.150,0 x 510,0 x 125,0** Nombre: **AL 125**

Accionamiento:	**Eje**	Caudal [m³/h]	**3.466**	Marco	**Alumínio**
Nº Actuadores	**1**	Velocidad [m/s]	**1,64**	Lamas	**Alumínio**
Par [Nm]	**4,3**	DP [Pa]	**1**	Tipo	**AL 125**

Compuerta **EHA** Dimensiones [mm] **1.150,0 x 510,0 x 125,0** Nombre: **AL 125**

Accionamiento:	**Eje**	Caudal [m³/h]	**3.466**	Marco	**Alumínio**
Nº Actuadores	**1**	Velocidad [m/s]	**1,64**	Lamas	**Alumínio**
Par [Nm]	**4,3**	DP [Pa]	**1**	Tipo	**AL 125**

Compuerta Bypas Dimensions [mm] **1.150,0 x 286,0 x 125,0**

Accionamiento	**Eje**	Caudal [m³/h]	**3.000**	Marco	**Alumínio**
Nº Actuadores	**1**	Velocidad [m/s]	**2,78 m³/h**	Lamas	**Alumínio**
torque [Nm]	**1,6**	DP [Pa]		Tipo	**AL 125**

Compuerta Recirc Dimensiones [mm] **905,0 x 110,0 x 125,0** Nombre: **AL 125**

Accionamiento:	**Eje**	Caudal [m³/h]	**?**	Marco	**Alumínio**
Nº Actuadores	**1**	Velocidad [m/s]	**8,37**	Lamas	**Alumínio**
Par [Nm]	**0,7**	DP [Pa]	**17**	Tipo	**AL 125**

Batería Frío

570,0 mm | 163 Pa | 109,0 kg | Corriente: *Impulsión* | Módulo Nº L3

Caudal [m³/h]	3.466
Velocidad [m/s]	2,13
Tª IN [°C]	27,2
Hr IN [%]	49,0
Tª OUT [°C]	10,0
Hr OUT [%]	97,2
Potencia Total [kW]	30,1
Potencia Sensible [kW]	19,8
Factor Calor Sensible	0,7
DP [Pa]	163

Modo Calor: SI

Tª IN [°C]	16,9
Hr IN [%]	27,0
Tª OUT [°C]	44,3
Hr OUT [%]	5,7
Potencia Total [kW]	31,2

en condición seca

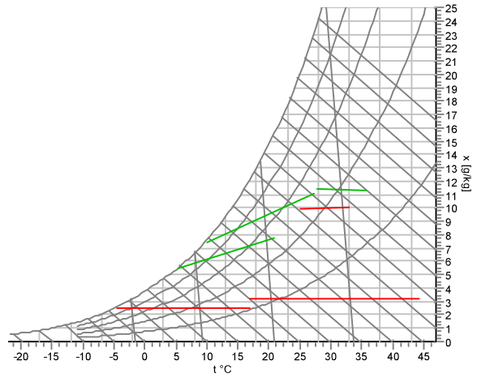

Fluido Caloportador Agua		Fluido Calopo H2O	
Caudal [l/s]	1,4730	Caudal [l/s]	1,5460
Velocidad Agua [m/s]	0,96	Velocidad Agua [	1,00
Temperatura Agua IN [°C]	7,0	Temperatura Ag	45,0
Temperatura Agua OUT [	12,0	Temperatura Ag	40,0
DP Agua [kPa]	25,1	DP Agua [kPa]	27,0
Volumen [l]	17,1		
Lado de conexiones	estándar		

Características Constructivas

Separación Aletas [mm]	2,50		Aletas	Alumínio
Nº Circuitos			Tubería	Cobre
Nº Filas	12		Colector	Acero pintado
Colector IN	DN 32	Ø 1 1/4	Marco	Acero zincado
Colector OUT	DN 32	Ø 1 1/4	Protección Aletas	-



Código 6.30.CU.10.AL.18.12.1003.25.W.X.X.022.216.R 1 1/4" L

Bandeja Condensados | Material Alumínio | Modelo | Conexión Drenaje Ø0 3/4 | Altura 40,0

Plug fan

840,0 mm | Pa | 109,0 kg | Corriente: *Impulsión* | Módulo Nº L3

Ventilador	GR35I-ZID.DC.CR 116892/A01-
Caudal Impulsión [m³/h]	3.466
DP Disponible [Pa]	250
DP Dinámica [Pa]	16
DP Total [Pa]	937
Potencia Absorbida [kW]	1,36
Rendimiento del sistema %	66,3
Velocidad RPM	2.496
Nivel Potencia Sonora [dBA]	80,6
Factor de seguridad [%]	19

Motor	ECblue-IE5-50-85-0-2.5
Protección	IP55
Rendimiento clase IE	IE5
Potencia nominal [kW]	2,500
Velocidad +-2 % [RPM]	2.500
Intensidad +-5% [A]	3,8
Alimentación	3x400 / 50
Señal de Control	8,10

Factor K Ventilador 140

Nivel Potencia Sonora por Banda Octava Lw/ dB

Ot. Frq. Hz	63	125	250	500	1000	2000	4000	8000
Aspiración	67,0	71,0	76,0	71,0	67,0	64,0	62,0	59,0
Salida	70,0	77,0	82,0	75,0	76,0	74,0	70,0	66,0

Antivibratorios Tipo goma

Curva Característica

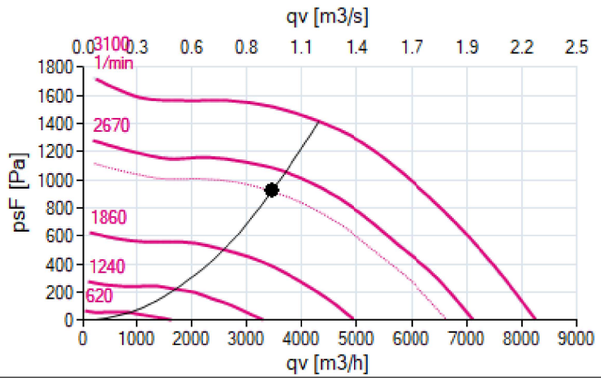

El efecto sistema se ha tenido en cuenta en las prestaciones del conjunto motoventilador

Tipo de puerta: Puerta con Bisagras y Manillas | Dimensiones [mm] 480,0 x 545,0

Tamaño / Posición Toma de Aire: 365,0 x 365,0 / L

Filtro

835,5 mm | 184 Pa | 89,0 kg | Corriente: *Impulsión* | Módulo Nº L3

Filtro bolsa

Velocidad [m/s]	3,31
Tipo	ePM1 80%Rig300+M-F9
Clase	ePM1 80%
DP inicial [Pa]	134
DP Final recomendada [Pa]	234
DP diseño [Pa]	184
Caudal [m³/h]	3.466
Material celdas Filtrantes	Microfibra de vidrio
Eficacia Mínima [%]	95

Clase Eficiencia Filtro	A
Saco largo [mm]	292,0
Superfície del filtro [m2]	13,5

NºCeldas x Tamaño x Nº Cart

1 x 492,0 x 592,0



Tipo de puerta: Puerta con Bisagras y Manillas | Dimensiones [mm] 600,0 x 545,0

Tamaño / Posición Toma de Aire: 1.150,0 x 545,0 / E

Espectro Sonoro

Nivel Potencia Sonora [dB]

	63	125	250	500	1000	2000	4000	8000	Lw [dB(A)]
Aspiración	**66,0**	**70,0**	**74,0**	**67,0**	**61,0**	**57,0**	**54,0**	**48,0**	**69,2**
Salida	**70,0**	**76,0**	**78,0**	**69,0**	**69,0**	**66,5**	**61,5**	**53,5**	**74,7**
Transmitido	**64,0**	**65,0**	**69,0**	**62,0**	**62,0**	**59,0**	**37,0**	**25,0**	**66,6**

Nivel Presión Sonora [dB] Distancia Fuente **2 m**

	63	125	250	500	1000	2000	4000	8000	Lp [dB(A)]
Aspiración	**52,0**	**56,0**	**60,0**	**53,0**	**47,0**	**43,0**	**40,0**	**34,0**	**55,2**
Salida	**56,0**	**62,0**	**64,0**	**55,0**	**55,0**	**52,5**	**47,5**	**39,5**	**60,7**
Transmitido	**50,0**	**51,0**	**55,0**	**48,0**	**48,0**	**45,0**	**23,0**	**11,0**	**52,6**

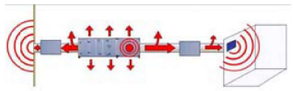

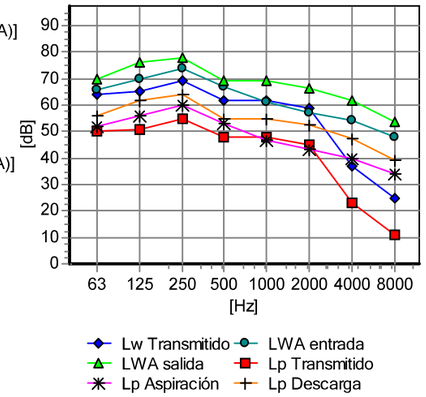

Filtro	**355,5 mm**	**112 Pa**	**49,0 kg**	Corriente:	***Extracción***	Módulo Nº	**L1**

Filtro de placas / Z-Z

Velocidad [m/s]	**1,81**
Tipo	**ePM10 70%Mini98M-M6R**
Clase	**ePM10 70**
DP inicial [Pa]	**62**
DP Final recomendada [Pa]	**162**
DP diseño [Pa]	**112**
Caudal [m³/h]	**3.466**

Clase Eficiencia Filtr	**N/A**
Saco largo [mm]	**98,0**
Superficie del filtro [m2]	**20,5**

Nº Celdas x Tamaño [mm]
1 x **492,0** x **592,0**
1 x **492,0** x **492,0**



Tipo de puerta: Puerta Amarre exterior (PAE) Dimensiones [mm] **280,0 x 545,0**

Tamaño / Posición Toma de Aire: **1.150,0 x 545,0** / **E**

Módulo Vacío	**1.040,0 m**	**Pa**	**74,0 kg**	Corriente:	***Extracción***	Módulo Nº	**L1**

Tipo de puerta: Puerta electrica Dimensiones [mm] **1.000,0 x 545,0**

ELP - Panel eléctrico

Dimensión [mm] **1000** x **545** x **175** Alimentación eléctrica [V] **3x400**
Protección **IP55**

Frecuencia [Hz] **50**

Plug fan	**690,0 mm**	**Pa**	**89,0 kg**	Corriente:	***Extracción***	Módulo Nº	**L1**

Ventilador	**GR35I-ZID.DC.CR 116892/A01-**
Caudal Impulsión [m³/h]	**3.466**
DP Disponible [Pa]	**250**
DP Dinámica [Pa]	**16**
DP Total [Pa]	**613**
Potencia Absorbida [kW]	**0,86**
Rendimiento del sistema %	**68,9**
Velocidad RPM	**2.123**
Nivel Potencia Sonora [dBA]	**75,7**
Factor de seguridad [%]	**32**

Motor	**ECblue-IE5-50-85-0-2.5**
Protección	**IP55**
Rendimiento clase IE	**IE5**
Potencia nominal [kW]	**2,500**
Velocidad +-2 % [RPM]	**2.500**
Intensidad +-5% [A]	**3,8**
Alimentación	**3x400 / 50**
Señal de Control	**6,80**

Factor K Ventilador **140**

Nivel Potencia Sonora por Banda Octava Lw/ dB

Ot. Frq. Hz	63	125	250	500	1000	2000	4000	8000
Aspiración	**64,0**	**69,0**	**66,0**	**66,0**	**63,0**	**59,0**	**57,0**	**54,0**
Salida	**66,0**	**75,0**	**72,0**	**70,0**	**72,0**	**69,0**	**65,0**	**62,0**

Antivibratorios Tipo **goma**

Curva Característica

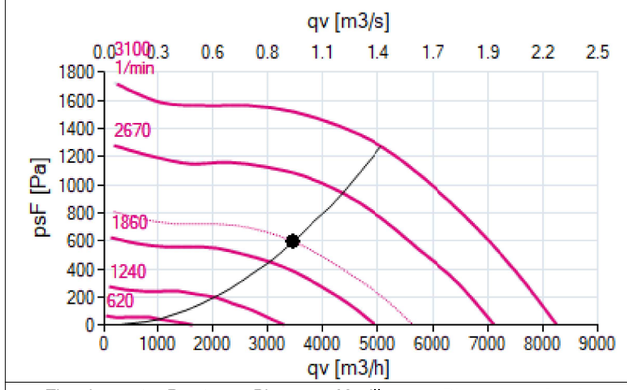

El efecto sistema se ha tenido en cuenta en las prestaciones del conjunto motoventilador

Tipo de puerta: Puerta con Bisagras y Manillas Dimensiones [mm] **480,0 x 545,0**

Tamaño / Posición Toma de Aire: **365,0 x 365,0** / **L**

Recuperador Placas + Filtro	**1.420,0 m**	**322 Pa**	**285,0 kg**	Corriente:	***Extracción***	Módulo Nº	**L2**

Espectro Sonoro

Nivel Potencia Sonora [dB]

	63	125	250	500	1000	2000	4000	8000	Lw [dB(A)]
Aspiración	**63,0**	**66,0**	**64,0**	**63,0**	**57,0**	**53,0**	**49,0**	**40,0**	**63,6**
Salida	**66,0**	**75,0**	**72,0**	**70,0**	**72,0**	**69,0**	**65,0**	**62,0**	**75,9**
Transmitido	**60,0**	**63,0**	**59,0**	**57,0**	**58,0**	**54,0**	**32,0**	**21,0**	**61,4**

Nivel Presión Sonora [dB] — Distancia Fuente **2 m**

	63	125	250	500	1000	2000	4000	8000	Lp [dB(A)]
Aspiración	**49,0**	**52,0**	**50,0**	**49,0**	**43,0**	**39,0**	**35,0**	**26,0**	**49,6**
Salida	**52,0**	**61,0**	**58,0**	**56,0**	**58,0**	**55,0**	**51,0**	**48,0**	**61,9**
Transmitido	**46,0**	**49,0**	**45,0**	**43,0**	**44,0**	**40,0**	**18,0**	**7,0**	**47,4**

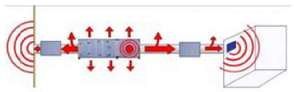

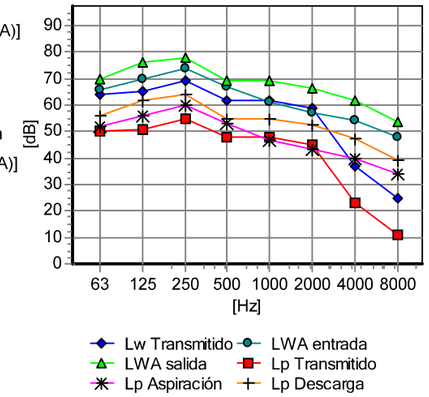

1 Se **Zócalo BASH120**

Airlan Cataluña

Teléfono
E-mail

Referencia Obra	**El Cafè del Teatre**
Nº Oferta	**25/OP.02.0280-A**
Referencia AHU	**CL-P1**
Posición	
Fecha	**20/10/2025**
Responsable	**David Ayuso**
Nº Matrícula AHU	
Nombre / Versión Software	**AHEAD / 01.15.37**

Cliente: **MI Enginyeria**
ATTn:

ErP 2018 Ready	Modelo	Caudal [m³/h]	DP Disp. [Pa]	Velocidad [m/s]	Potencia del		SFPe (Ws/m3)
Impulsión	**FMA-HP 062**	**4.574**	**250**	**1,31**	**2,5**	**X 1**	**1.046**
Extracción	**FMA-HP 062**	**4.574**	**250**	**1,31**	**2,5**	**X 1**	**835**

Temperatura Diseño Exterior **-4,4** - *% Recirculación* **37** - *Densidad del Aire* **1,2** NRVU-BVU

Etiquetado energético para condiciones secas

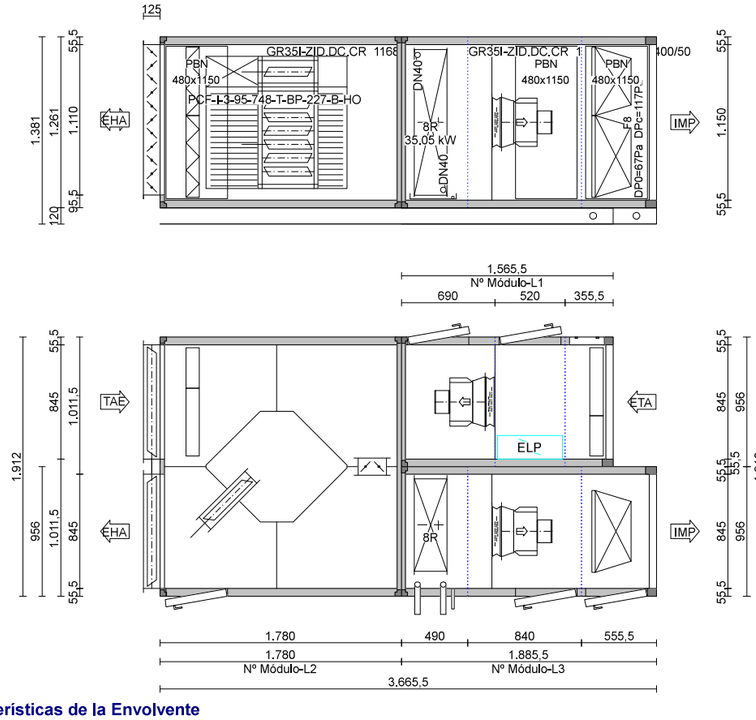

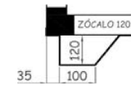

EN 1886

Resistencia mecánica	**D1(M)**
Fugas (-400Pa)	**L1(R)**
Air leakage (+400Pa)	**L1(R)**
Bypass Filtros	**F9**
Transmitancia térmica	**T2**
Puente Térmico	**TB2**

localización ASH
BARCELONA EL PRAT

Características de la Envolvente

Fin

Ejecución	**AHU Interior**	Carpintería interior	**Magnelis ZM310**
Espesor del panel	**45,0**	Interior Panel	**Magnelis ZM310**
Aislamiento	**Poliuretano 45 kg/m**	Exterior Panel	**Acero Galvanizado Prepintado**
Perfiles	**Alumínio**	Suelo AHU	**Magnelis ZM310**

Módulo Nº	Anchura	Altura	Longitud	Peso
L1	**956**	**1.261**	**1.566**	**237**
L2	**1.912**	**1.261**	**1.780**	**412**
L3	**956**	**1.261**	**1.886**	**324**

Agrupación de módulos Número de bultos

Niveles Acústicos **2** (m)

	Potencia Sonora Lw dB(A)		Presión Sonora Lp dB(A)	
	Impulsión	Extracción	Impulsión	Extracción
Aspiración	**68,3**	**68,0**	**54,3**	**54,0**
Impulsión	**74,0**	**79,5**	**60,0**	**65,5**
Transmitido	**66,1**	**65,1**	**52,1**	**51,1**

Recuperador Placas + Filtro | 1.780,0 m | 276 Pa | 412,0 kg | Corriente: ***Impulsión*** | Módulo Nº L2

PCF-I-3-95-748-T-BP-227-B-HO EN Class **H1** | **EN 13053 A1 / EN 308**

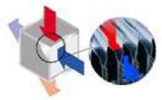

Modo Calor		(Condiciones Humedas)	
Impulsión [m³/h]	2.880		
DP [Pa]	138	DP estandar [Pa]	159
Tª IN [°C]	-4,4	Hr IN [%]	95,5
Tª OUT [°C]	16,3	Hr OUT [%]	22,0
Extracción [m³/h]	2.880		
DP [Pa]	173	DP estandar [Pa]	172
Tª IN [°C]	21,0	Hr IN [%]	50,0
Tª OUT [°C]	5,7	Hr OUT [%]	99,0
Rend. temp. hum. [%]	81,5	Potencia Recup. [kW]	20,0

Modo Frío		(Condiciones Humedas	
Impulsión [m³/h]	2.880		
DP [Pa]	173	DP estandar [Pa]	159
Tª IN [°C]	35,6	Hr IN [%]	31,0
Tª OUT [°C]	27,7	Hr OUT [%]	49,0
Extracción [m³/h]	2.880		
DP [Pa]	178	DP estandar [Pa]	172
Tª IN [°C]	25,0	Hr IN [%]	50,0
Tª OUT [°C]	32,9	Hr OUT [%]	32,0
Rend. temp. hum. [%]	74,7	Potencia Recup. [kW]	7,66

Potencia Recuperada	14,4
Potencia Absorbida Air	0,4
Indice de potencia	33,6
Rendimiento de tempe	74,7
Rendimiento Energétic	72,5
EN Class	H1
ETA carry over	
ODA correction factor	

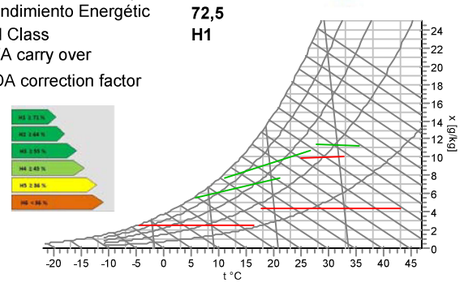

Material de las placas	Alumínio
Compuerta Recirculación	Compuerta Bypas
Compuerta Antihielo	SI
Bypass	No

Filtro de placas / Z-Z

Velocidad [m/s]	1,50
Tipo	ePM10 70%Mini98M-M6R
Clase	ePM10 70
DP inicial [Pa]	52
DP Final recomendada [Pa]	152
DP diseño [Pa]	102
Caudal [m³/h]	4.574

Clase Eficiencia Filtr	N/A
Saco largo [mm]	98,0
Superficie del filtro [m2]	32,4

Nº Celdas x Tamaño [mm]
1 x 492,0 x 592,0
1 x 287,0 x 592,0
1 x 492,0 x 492,0
1 x 287,0 x 492,0



Tipo de puerta: Puerta con Bisagras y Manillas — Dimensiones [mm] **480,0 x 1.150,0**

Compuerta ODA — Dimensiones [mm] **845,0 x 1.110,0 x 125,0** — Nombre: **AL 125**

Accionamiento:	Eje	Caudal [m³/h]	4.574	Marco	Alumínio
Nº Actuadores	1	Velocidad [m/s]	1,35	Lamas	Alumínio
Par [Nm]	7,0	DP [Pa]	1	Tipo	AL 125

Compuerta EHA — Dimensiones [mm] **845,0 x 1.110,0 x 125,0** — Nombre: **AL 125**

Accionamiento:	Eje	Caudal [m³/h]	4.574	Marco	Alumínio
Nº Actuadores	1	Velocidad [m/s]	1,35	Lamas	Alumínio
Par [Nm]	7,0	DP [Pa]	1	Tipo	AL 125

Compuerta Bypas — Dimensions [mm] **1.801,0 x 480,0 x 125,0**

Accionamiento	Eje	Caudal [m³/h]	2.880	Marco	Alumínio
Nº Actuadores	1	Velocidad [m/s]	2,17 m³/h	Lamas	Alumínio
torque [Nm]	2,6	DP [Pa]		Tipo	AL 125

Compuerta Recirc — Dimensiones [mm] **905,0 x 210,0 x 125,0** — Nombre: **AL 125**

Accionamiento:	Eje	Caudal [m³/h]	?	Marco	Alumínio
Nº Actuadores	1	Velocidad [m/s]	4,21	Lamas	Alumínio
Par [Nm]	1,4	DP [Pa]	5	Tipo	AL 125

Batería Frío | 490,0 mm | 77 Pa | 113,0 kg | Corriente: ***Impulsión*** | Módulo Nº L3

Caudal [m³/h]	4.574	Modo Calor	SI
Velocidad [m/s]	1,73		
Tª IN [°C]	26,7	Tª IN [°C]	17,9
Hr IN [%]	49,0	Hr IN [%]	34,0
Tª OUT [°C]	11,0	Tª OUT [°C]	43,2
Hr OUT [%]	94,9	Hr OUT [%]	8,0
Potencia Total [kW]	35,1	Potencia Total [kW]	38,2
Potencia Sensible [kW]	23,9		
Factor Calor Sensible	0,7		
DP [Pa]	77	en condición seca	

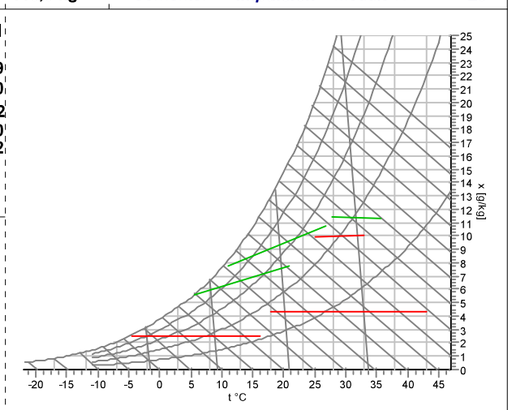

Fluido Caloportador	Agua	Fluido Calopo	H2O
Caudal [l/s]	1,7120	Caudal [l/s]	1,8880
Velocidad Agua [m/s]	0,84	Velocidad Agua [	0,93
Temperatura Agua IN [°C]	7,0	Temperatura Ag	45,0
Temperatura Agua OUT [	12,0	Temperatura Ag	40,0
DP Agua [kPa]	18,8	DP Agua [kPa]	22,5
Volumen [l]	20,9		
Lado de conexiones	estándar		

Características Constructivas

Separación Aletas [mm]	2,50		Aletas	Alumínio	
Nº Circuitos			Tubería	Cobre	
Nº Filas	8		Colector	Acero pintado	
Colector IN	DN 40	Ø 1 1/2	Marco	Acero zincado	
Colector OUT	DN 40	Ø 1 1/2	Protección Aletas	-	



Código **6.30.CU.10.AL.43.08.0682.25.W.X.X.029.344.R 1 1/2" L**

Bandeja Condensados		Material	Alumínio	Conexión Drenaje	Ø0 3/4
		Modelo		Altura	40,0

Plug fan | **840,0 mm** | **Pa** | **124,0 kg** | Corriente: ***Impulsión*** | Módulo Nº **L3**

Ventilador	GR35I-ZID.DC.CR 116892/A01-
Caudal Impulsión [m³/h]	4.574
DP Disponible [Pa]	250
DP Dinámica [Pa]	28
DP Total [Pa]	751
Potencia Absorbida [kW]	1,39
Rendimiento del sistema %	68,9
Velocidad RPM	2.502
Nivel Potencia Sonora [dBA]	80,5
Factor de seguridad [%]	19

Motor	ECblue-IE5-50-85-0-2.5
Protección	IP55
Rendimiento clase IE	IE5
Potencia nominal [kW]	2,500
Velocidad +-2 % [RPM]	2.500
Intensidad +-5% [A]	3,8
Alimentación	3x400 / 50
Señal de Control	8,10
Factor K Ventilador	140

Nivel Potencia Sonora por Banda Octava Lw/ dB

Ot. Frq. Hz	63	125	250	500	1000	2000	4000	8000
Aspiración	73,0	70,0	72,0	72,0	67,0	63,0	61,0	61,0
Salida	74,0	73,0	80,0	76,0	76,0	73,0	70,0	68,0

Antivibratorios — Tipo **goma**

Curva Característica

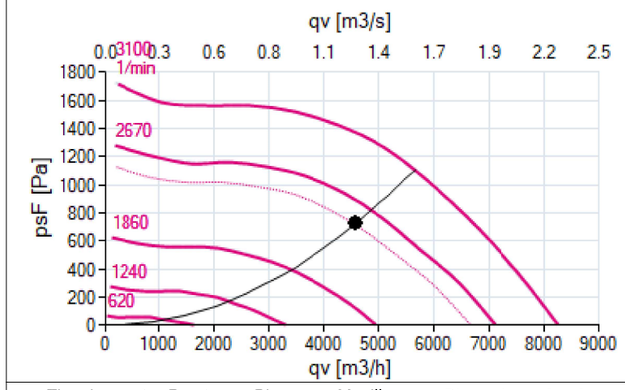

El efecto sistema se ha tenido en cuenta en las prestaciones del conjunto motoventilador

Tipo de puerta: Puerta con Bisagras y Manillas — Dimensiones [mm] **480,0 x 1.150,0**

Tamaño / Posición Toma de Aire: **365,0 x 365,0** / **L**

Filtro | **555,5 mm** | **117 Pa** | **87,0 kg** | Corriente: ***Impulsión*** | Módulo Nº **L3**

Filtro bolsa

Velocidad [m/s]	1,98
Tipo	ePM1 80%Rig300+M-F9
Clase	ePM1 80%
DP inicial [Pa]	67
DP Final recomendada [Pa]	167
DP diseño [Pa]	117
Caudal [m³/h]	4.574
Material celdas Filtrantes	Microfibra de vidrio
Eficacia Mínima [%]	95

Clase Eficiencia Filtro	A
Saco largo [mm]	292,0
Superficie del filtro [m2]	31,5

NºCeldas x Tamaño x Nº Cart

1 x 592,0 x592,0
1 x 492,0 x592,0



Tipo de puerta: Puerta con Bisagras y Manillas — Dimensiones [mm] **480,0 x 1.150,0**

Tamaño / Posición Toma de Aire: **845,0 x 1.150,0** / **E**

Espectro Sonoro

Nivel Potencia Sonora [dB]

	63	125	250	500	1000	2000	4000	8000	Lw [dB(A)]
Aspiración	72,0	69,0	70,0	68,0	61,0	56,0	53,0	50,0	68,3
Salida	74,0	72,0	76,0	70,0	69,0	65,5	61,5	55,5	74,0
Transmitido	68,0	61,0	67,0	63,0	62,0	58,0	37,0	27,0	66,1

Nivel Presión Sonora [dB] — Distancia Fuente **2 m**

	63	125	250	500	1000	2000	4000	8000	Lp [dB(A)]
Aspiración	58,0	55,0	56,0	54,0	47,0	42,0	39,0	36,0	54,3
Salida	60,0	58,0	62,0	56,0	55,0	51,5	47,5	41,5	60,0
Transmitido	54,0	47,0	53,0	49,0	48,0	44,0	23,0	13,0	52,1

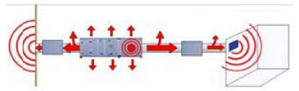

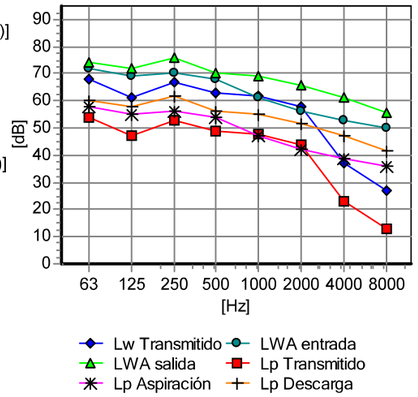

Filtro | **355,5 mm** | **102 Pa** | **73,0 kg** | Corriente: ***Extracción*** | Módulo Nº **L1**

Filtro de placas / Z-Z

Velocidad [m/s]	1,50
Tipo	ePM10 70%Mini98M-M6R
Clase	ePM10 70
DP inicial [Pa]	52
DP Final recomendada [Pa]	152
DP diseño [Pa]	102
Caudal [m³/h]	4.574

Clase Eficiencia Filtr	N/A
Saco largo [mm]	98,0
Superficie del filtro [m2]	32,4

Nº Celdas x Tamaño [mm]

1 x 492,0 x 592,0
1 x 287,0 x 592,0
1 x 492,0 x 492,0
1 x 287,0 x 492,0



Tipo de puerta: Puerta Amarre exterior (PAE) — Dimensiones [mm] **280,0 x 1.150,0**

Tamaño / Posición Toma de Aire: **845,0 x 1.150,0** / **E**

Módulo Vacío | **520,0 mm** | **Pa** | **52,0 kg** | Corriente: ***Extracción*** | Módulo Nº **L1**

Tipo de puerta: Puerta electrica — Dimensiones [mm] **480,0 x 1.150,0**

ELP - Panel eléctrico

Dimensión [mm] **480** x **1150** x **175** — Alimentación eléctrica [V] **3x400**

Protección **IP55**

Frecuencia [Hz] **50**

Plug fan	**690,0 mm**	**Pa**	**112,0 kg**	Corriente:	***Extracción***	Módulo Nº	**L1**

Ventilador	**GR35I-ZID.DC.CR 116892/A01-**	Motor	**ECblue-IE5-50-85-0-2.5**
Caudal Impulsión [m³/h]	**4.574**	Protección	**IP55**
DP Disponible [Pa]	**250**	Rendimiento clase IE	**IE5**
DP Dinámica [Pa]	**28**	Potencia nominal [kW]	**2,500**
DP Total [Pa]	**562**	Velocidad +-2 % [RPM]	**2.500**
Potencia Absorbida [kW]	**1,07**	Intensidad +-5% [A]	**3,8**
Rendimiento del sistema %	**66,7**	Alimentación	**3x400 / 50**
Velocidad RPM	**2.318**	Señal de Control	**7,50**
Nivel Potencia Sonora [dBA]	**79,1**		
Factor de seguridad [%]	**25**	Factor K Ventilador	**140**

Nivel Potencia Sonora por Banda Octava Lw/ dB

Ot. Frq. Hz	63	125	250	500	1000	2000	4000	8000
Aspiración	**75,0**	**73,0**	**72,0**	**71,0**	**65,0**	**62,0**	**60,0**	**61,0**
Salida	**75,0**	**76,0**	**78,0**	**75,0**	**75,0**	**72,0**	**68,0**	**67,0**

Antivibratorios — Tipo **goma**

Curva Característica

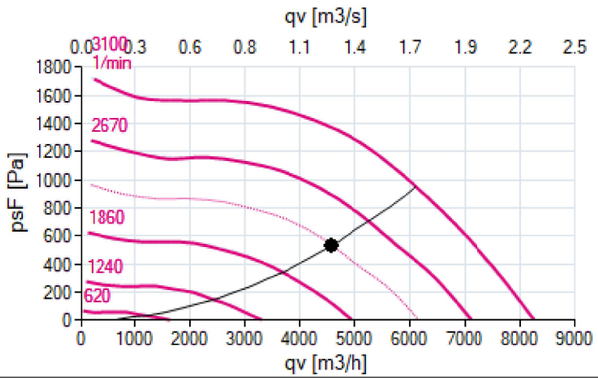

El efecto sistema se ha tenido en cuenta en las prestaciones del conjunto motoventilador

Tipo de puerta: Puerta con Bisagras y Manillas		Dimensiones [mm]	**480,0 x 1.150,0**
Tamaño / Posición Toma de Aire:	**365,0 x 365,0** / **L**		

Recuperador Placas + Filtro	**1.780,0 m**	**276 Pa**	**412,0 kg**	Corriente:	***Extracción***	Módulo Nº	**L2**

Espectro Sonoro

Nivel Potencia Sonora [dB]

	63	125	250	500	1000	2000	4000	8000	Lw [dB(A)]
Aspiración	**74,0**	**70,0**	**70,0**	**68,0**	**59,0**	**56,0**	**52,0**	**47,0**	**68,0**
Salida	**75,0**	**76,0**	**78,0**	**75,0**	**75,0**	**72,0**	**68,0**	**67,0**	**79,5**
Transmitido	**69,0**	**64,0**	**65,0**	**62,0**	**61,0**	**57,0**	**35,0**	**26,0**	**65,1**

Nivel Presión Sonora [dB] — Distancia Fuente **2 m**

	63	125	250	500	1000	2000	4000	8000	Lp [dB(A)]
Aspiración	**60,0**	**56,0**	**56,0**	**54,0**	**45,0**	**42,0**	**38,0**	**33,0**	**54,0**
Salida	**61,0**	**62,0**	**64,0**	**61,0**	**61,0**	**58,0**	**54,0**	**53,0**	**65,5**
Transmitido	**55,0**	**50,0**	**51,0**	**48,0**	**47,0**	**43,0**	**21,0**	**12,0**	**51,1**

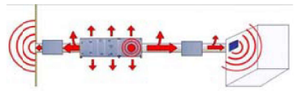

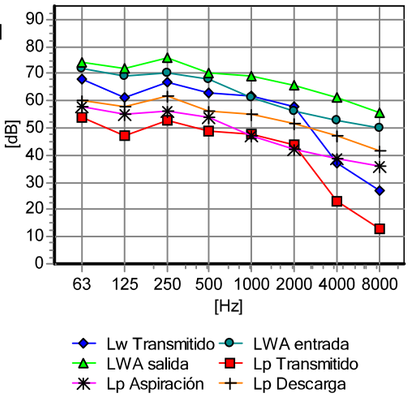

1	Se **Zócalo BASH120**

WRL 180/650 REVERSIBLE LADO AGUA

Enfriadoras reversibles
Agua/Agua con compresores scroll intercambiadores de placas
Rendimiento frigorífico de 50÷173kW
Rendimiento térmico de 51÷184kW

R410A

EUROVENT CERTIFIED PERFORMANCE
www.eurovent-certification.com

Aermec
participa en el Programa
EUROVENT: LCP
Los productos correspondientes
figuran en el sitio web
www.eurovent-certification.com





PGD1
Panel remoto simplificado
ACCESSORIO

- **ELEVADAS EFICIENCIAS**
- **POSIBILIDAD DE TENER:**
  RECUPERACIÓN DE CALOR PARCIAL
  PRODUCCIÓN DE AGUA CALIENTE HASTA 55 °C
- **UTILIZABLES PARA APLICACIONES GEOTÉRMICAS**

Características

WRL es la gama de enfriadoras condensadas por agua que funcionan con refrigerante R410A. Son unidades para interiores con compresores herméticos scroll que satisfacen perfectamente las exigencias del mercado: dimensiones reducidas, facilidad de instalación, baja ruidosidad.

Elevadas eficiencias
Aermec diseñó estas unidades perfeccionando su funcionamiento en bomba de calor, permitiendo alcanzar rendimientos elevados y bajos consumos.

Conexiones
Las conexiones eléctricas e hidráulicas están colocadas en la parte superior de la unidad para facilitar las operaciones de instalación y mantenimiento. Esto también permite disminuir los espacios técnicos y su colocación en el menor espacio posible.

Silenciosidad
Las unidades WRL se caracterizan por la silenciosidad de funcionamiento. Una insonorización atenta de la unidad con adecuado material fonoabsorbente confiere niveles bajos de ruidosidad a todas las unidades.

Setpoint dinámico
Gracias al uso de una regulación electrónica de última generación y al uso de una sonda de temperatura de aire exterior (accesorio), la bomba de calor puede adaptar la temperatura del agua producida con el variar de las condiciones climáticas incrementando la eficiencia energética del sistema.

Ventajas
Gracias a las tecnologías utilizadas, siempre orientadas a la máxima calidad y al uso de las tecnologías más innovadoras, la serie WRL es capaz de garantizar, además de la máxima eficiencia energética, una completa facilidad de instalación y una versatilidad de empleo dirigida al uso de fuentes alternativas.

Versión
- **WRL_°**= Reversible lado agua.
- **WRL_K**= Reversible lado agua con una baja pérdida de carga en el evaporador.
- **WRL_E**= Motoevaporador.

Características técnicas
- Estructura y base de chapa galvanizada en caliente y pintada con polvos epoxídicos. (RAL 9002).
- Intercambiadores de placas de grandes dimensiones.
- Compresores de elevado rendimiento y baja absorción eléctrica.
- Flujóstato de serie.
- En conformidad con las directivas acerca de la seguridad (CE) y con la directiva de compatibilidad electromagnética.
  El seccionador de bloqueo de la puerta instalado en el cuadro eléctrico y las protecciones activas en los componentes principales garantizan la seguridad del equipo.
- Mando accesible desde el exterior, con la interfaz de usuario en la pantalla, visualización de todos los parámetros de funcionamiento en 4 idiomas.
- Regulación electrónica de última generación.
- Panel de mando remoto fácil de usar con señalización de alarmas.

Accesorios

- **AER485P1:** Interfaz RS-485 para los sistemas de supervisión con protocolo MODBUS.
- **VT:** Soportes antivibraciones, grupo de cuatro antivibraciones que se deben montar debajo de la base de chapa de la unidad.
- **STA:** Sonda de temperatura ambiente, kit de empotrado de 230 Vac que contiene la sonda ambiente con pantalla y botón de regulación capaz de controlar una válvula ON-OFF o una bomba de zona.
- **STH:** Sonda de temperatura ambiente y humedad, kit de empotrado de 230 Vac que contiene la sonda con pantalla y botón de regulación capaz de controlar una válvula ON-OFF o una bomba de zona y el permiso deshumidificador.
- **SSM:** Sonda para utilizar en combinación con la válvula mezcladora en presencia de aplicaciones con paneles radiantes. Accesorio que se debe pedir junto con el accesorio de zona VMFCRP.
- **PGD1:** Panel remoto simplificado. Permite realizar los controles básicos de la unidad con señalización de las alarmas. Se puede controlar a una distancia de 500 m con cable TRENZADO 2 PARES + PANTALLA con pares apantallados y TCONN6J000.
- **KSAE:** Sonda de aire exterior. Sonda de temperatura con recipiente plástico.
- **VMFCRP:** Control de zonas WRL, puede controlar hasta un máximo de 3 zonas en los siguientes modos:
  - Zona n.° 1: Se controla de serie gracias al uso de una regulación electrónica de última generación. Se aconseja montar la sonda abrazadera "SSM" (accesorio) para controlar la temperatura de impulsión.
  - El control de las otras Zona 2 y Zona 3 es posible utilizando los accesorios VMFCRP + SSM para cada una.

Compatibilidad de los accesorios

WRL	180	200	300	400	500	550	600	650
AER485P1	•	•	•	•	•	•	•	•
VT	9	9	9	9	15	15	15	15
STA	•	•	•	•	•	•	•	•
STH	•	•	•	•	•	•	•	•
SSM	•	•	•	•	•	•	•	•
PGD1	•	•	•	•	•	•	•	•
KSAE	•	•	•	•	•	•	•	•
VMFCRP	•	•	•	•	•	•	•	•

Selección de la unidad

Combinando de manera adecuada las diferentes opciones disponibles, es posible configurar cada modelo para satisfacer las necesidades más específicas de las instalaciones.

	Sigla
1,2,3	**WRL**
4,5,6	**Tamaño**
	180-200-300-400-500-550-600-650
7	**Campo de empleo:**
	° Estándar con agua producida superior a +4°C
	Y La baja temperatura (la temperatura del agua hasta +4°C a -8°C)
	X Válvula de expansión electrónica (temperatura del agua a 4°C) a la temperatura, por favor lugar
8	**Modelo**
	° Reversible lado agua
	K Reversible lado agua con una baja pérdida de carga en el evaporador
	E Motoevaporador (1)
9	**Versión**
	° Standard
10	**Recuperadores de calor**
	° Sin recuperadores
	D Con desrecalentadores
11	**Bombas lado condensador**
	° Sin bomba
	B Bomba baja presión
	U Bomba alta presión
	F Bomba inverter baja presión
	I Bomba inverter alta presión
	V Válvula de dos vías moduladora
	Bombas lado evaporador
	° Sin bomba
	P Bomba baja presión
	N Bomba alta presión
12	**Campo no utilizado**
	°
13	**Soft-start**
	° Sin Soft-Start
	S Soft Start
14	**Alimentación**
	° 400V/3/50Hz
	5 500V/3/50Hz (2)

(1) Se entrega con la única carga de retención
(2) 500V/3/50Hz sólo para tamaños 400÷650

Datos técnicos

Modelo WRL_° standard			180°	200°	300°	400°	500°	550°	600°	650°
Rendimiento frigorífico	(3)	kW	50	64	74	86	100	129	150	168
Potencia absorbida total	(3)	kW	10,95	14,52	16,91	18,34	20,51	26,96	30,98	35,73
E.E.R.	(3)	W/W	4,52	4,42	4,39	4,67	4,86	4,79	4,83	4,71
E.S.E.E.R.		-	4,61	4,43	4,40	4,40	5,47	5,67	5,23	4,82
Caudal agua evaporador		l/h	8559	11094	12838	14838	17205	22320	25872	29126
Pérdida de carga lado del sistema		kPa	27	43	46	60	30	49	53	67
Caudal agua en el condensador		l/h	10176	13210	15290	17459	20242	26265	30400	34312
Pérdida de carga lado de la fuente		kPa	27	46	62	81	32	52	57	72
Potencia térmica		kW	51	69	76	89	102	140	161	180
Potencia absorbida total		kW	12,79	17,46	19,16	21,29	23,49	32,51	37,00	42,04
COP		W/W	4,02	3,97	3,98	4,18	4,35	4,32	4,34	4,28
Caudal agua en el condensador		l/h	8808	11858	13031	15201	17494	24030	27518	30791
Pérdida de carga lado del sistema		kPa	20	37	44	61	24	44	47	59
Caudal agua evaporador		l/h	6668	8963	9859	11711	13560	18640	21381	23843
Pérdida de carga lado de la fuente		kPa	19	31	30	41	20	37	38	47

Refrigeración: (14511:2011)
Temperatura del agua evaporador (in/out) 12°C/7°C; Temperatura del agua condensador (in/out) 30°C/35°C
(3) Para las unidades con cambio de ciclo en lado agua Eurovent solo certifica las prestaciones en frío (12/7°C - 30/35°C)
Calentamiento:
Temperatura del agua condensador (in/out) 40°C/45°C; Temperatura del agua evaporador (in/out) 10°C/5°C

Modelo WRL_K Baja pérdida de carga			180K	200K	300K	400K	500K	550K	600K	650K
Rendimiento frigorífico	(3)	kW	50	66	76	88	100	133	154	173
Potencia absorbida total	(3)	kW	10,95	14,49	16,91	18,31	20,51	26,75	30,81	35,55
E.E.R.	(3)	W/W	4,52	4,56	4,52	4,83	4,86	4,98	5,01	4,89
E.S.E.E.R.		-	4,61	4,43	4,40	4,40	5,47	5,67	5,23	4,82
Caudal agua evaporador		l/h	8559	11427	13223	15284	17205	22990	26648	30000
Pérdida de carga lado del sistema		kPa	27	34	42	48	30	24	33	41
Caudal agua en el condensador		l/h	10176	13543	15675	17904	20242	26934	31176	35186
Pérdida de carga lado de la fuente		kPa	27	48	65	85	32	55	60	76
Potencia térmica		kW	51	71	78	91	102	144	164	184
Potencia absorbida total		kW	12,79	17,46	19,19	21,30	23,49	32,38	37,00	41,96
COP		W/W	4,02	4,06	4,06	4,28	4,35	4,44	4,46	4,39
Caudal agua en el condensador		l/h	8808	12135	13336	15563	17494	24605	28178	31528
Pérdida de carga lado del sistema		kPa	20	39	46	64	24	46	49	62
Caudal agua evaporador		l/h	6668	9530	10482	12422	13560	19754	22655	25274
Pérdida de carga lado de la fuente		kPa	19	25	30	35	20	20	25	32

Refrigeración: (14511:2011)
Temperatura del agua evaporador (in/out) 12°C/7°C; Temperatura del agua condensador (in/out) 30°C/35°C
(3) Para las unidades con cambio de ciclo en lado agua Eurovent solo certifica las prestaciones en frío (12/7°C - 30/35°C)
Calentamiento:
Temperatura del agua condensador (in/out) 40°C/45°C; Temperatura del agua evaporador (in/out) 10°C/5°C

Modello WRL_E Motoevaporador		180E	200E	300E	400E	500E	550E	600E	650E
Rendimiento frigorífico	kW	46,0	60,1	69,6	80,1	90,6	121,3	140,2	158,7
Potencia absorbida total	kW	12,4	16,0	18,5	19,8	23,1	29,6	34,1	38,5
E.E.R.	W/W	3,7	3,8	3,8	4,1	3,9	4,1	4,1	4,1
Caudal agua evaporador	l/h	7900	10340	11980	13770	15580	20860	24110	27300
Pérdida de carga lado del sistema	kPa	23	39	39	56	25	42	47	57

Refrigeración
Temperatura del agua evaporador (in/out) 12°C/7°C; Temperatura de condensación 45°C

Datos técnicos

INFORMACIÓN GENERAL				180	200	300	400	500	550	600	650
Datos eléctricos											
Corriente absorbida Refrigeración	(4)	°	A	19,90	25,00	28,50	31,90	36,30	50,80	59,30	68,30
Corriente absorbida calentamiento	(4)	°	A	22,80	29,50	32,00	35,90	41,10	57,80	66,70	76,10
Corriente absorbida Refrigeración	(4)	E	A	22,9	28,5	32,4	35,6	41,8	55,8	64,8	73,9
Corriente máxima (FLA)			A	32	42	45	52	59	99	112	125
Corriente inicial de arranque (LRA)			A	119	123	125	167	174	265	310	323
Compresores											
Compresores			tipo	Scroll	Scroll	Scroll	Scroll	Scroll	Scroll	Scroll	Scroll
			n°	2	2	2	2	2	2	2	2
Circuitos			n°	1	1	1	1	1	1	1	1
Partialization			%	50-100	50-100	50-100	50-100	50-100	50-100	50-100	50-100
Refrigerant			tipo	R410A	R410A	R410A	R410A	R410A	R410A	R410A	R410A
lado evaporador											
Evaporador			tipo	Placas	Placas	Placas	Placas	Placas	Placas	Placas	Placas
			n°	1	1	1	1	1	1	1	1
Conexiones agua (in/out)			Ø	2"	2"	2"	2"	2"½	2"½	2"½	2"½
lado geotermicas											
Condensador			tipo	Placas	Placas	Placas	Placas	Placas	Placas	Placas	Placas
			n°	1	1	1	1	1	1	1	1
Conexiones agua (in/out)			Ø	2"	2"	2"	2"	2"½	2"½	2"½	2"½
lado Recuperadores de calor											
desrecalentadores			tipo	Placas	Placas	Placas	Placas	Placas	Placas	Placas	Placas
			n°	1	1	1	1	1	1	1	1
Conexiones agua (in/out)			Ø	1"½	1"½	1"½	1"½	1"½	1"½	1"½	1"½
Kit hidrónico				Para obtener más información, consulte la selección de programas de Magallanes o la documentación técnica disponible							
Datos sonoros											
Presión sonora			dB(A)	29,1	29,8	30,9	39,1	35,6	47,1	47,1	47,1
Potencia sonora			dB(A)	61,1	61,8	62,9	71,1	67,6	79,1	79,1	79,1
Alimentación			V/ph/Hz	400V/3/50Hz							

(4) Los datos eléctricos de las versiones sin kit hidrónico integrado
Potencia sonora Airlan determina el valor de la potencia sonora en base a las medidas efectuadas según la normativa ISO 9614-2, respetando en todo momento las exigencias de la certificación Eurovent
Presión sonora Presión sonora en campo abierto, a 10 m de distancia de la superficie exterior de la unidad, (según la normativa ISO 3744).
Nota: Para obtener más información, consulte la selección de programas de Magallanes o la documentación técnica disponible en la página web www.aermec.com

Dimensiones

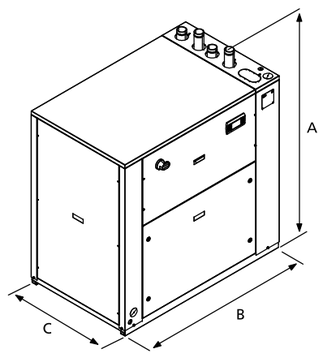

WRL 180-400

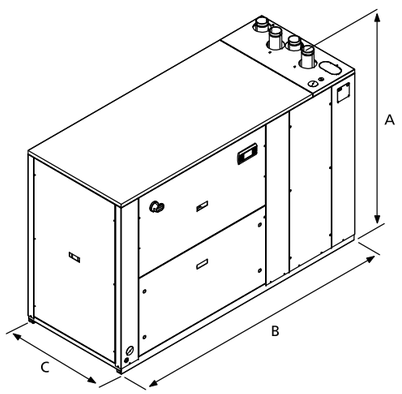

WRL 500-650

Modelo WRL			180	200	300	400	500	550	600	650
Altura	A	mm	1380	1380	1380	1380	1380	1380	1380	1380
Anchura	B	mm	1320	1320	1320	1320	2060	2060	2060	2060
Profundidad	C	mm	845	845	845	845	845	845	845	845
Peso		kg	375	375	381	388	518	594	670	715

WRL
026/161
bomba de calor

Bombas de calor reversibles condensadas por agua para la producción de agua caliente de la instalación hasta 60 °C
Rendimiento frigorífico de 6 a 40 kW
Rendimiento térmico de 8 a 48 kW

R410A



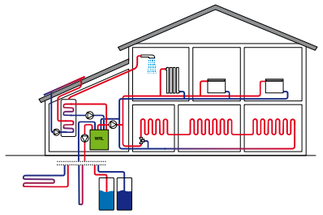

Aermec
participa en el Programa
EUROVENT: LCP
Los productos correspondientes figuran en el sitio web www.eurovent-certification.com



STA - STH
Sonda de temperatura ambiente
ACCESSORIO



PGD1
Panel remoto simplificado
ACCESSORIO

- **ELEVADAS EFICIENCIAS**
- **POSIBILIDAD DE TENER:**
  RECUPERACIÓN DE CALOR TOTAL
  PRODUCCIÓN DE AGUA CALIENTE PARA LAS INSTALACIONES HASTA 60 °C
  PRODUCCIÓN PRIORITARIA DE AGUA CALIENTE SANITARIA
- **UTILIZABLES PARA APLICACIONES GEOTÉRMICAS**
- **INVERSIÓN DE CICLO LADO GAS**

Características

WRL es la gama de bombas de calor condensadas por agua que funcionan con refrigerante R410A.
Es una unidad de interiores con compresores herméticos scroll que satisfacen perfectamente las exigencias del mercado residencial: dimensiones reducidas, facilidad de instalación, rumorosidad baja.

Rendimientos elevados
Aermec ha diseñado estas unidades perfeccionando su funcionamiento en bomba de calor, permitiendo alcanzar rendimientos elevados.

Conexiones
Las conexiones eléctricas e hidráulicas están colocadas en la parte superior de la unidad, para facilitar las operaciones de instalación y mantenimiento. Esto permite también disminuir los espacios técnicos y su colocación en el menor espacio posible.

Silenciosidad
Las unidades WRL se caracterizan por la silenciosidad de funcionamiento. La meticulosa insonorización de la unidades con adecuado material fonoabsorbente proporciona a todas las unidades un nivel de rumorosidad tal que permite usar las WRL también en ambientes habitacionales y no solamente en locales técnicos dedicados.

Producción prioritaria de agua caliente sanitaria.

La unidad garantiza, ya sea en verano como en invierno, la producción de agua caliente sanitaria con modalidad de prioridad. La temperatura de producción del agua caliente sanitaria depende del tipo de combinación entre la bomba de calor WRL y el dispositivo de producción ACS asociado

Set point dinámico

Gracias al empleo de una regulación electrónica de última generación y a la utilización de una sonda de temperatura de aire exterior (Accesorio) la bomba de calor es capaz de adecuar la temperatura del agua producida al variar las condiciones climáticas, incrementando la eficiencia energética del sistema.

Ventajas

Las tecnologías utilizadas, siempre orientadas hacia la máxima calidad, en combinación con el uso de las tecnologías más innovadoras, hacen que la serie WRL pueda garantizar, además de la máxima eficiencia energética, una total facilidad de instalación y una óptima versatilidad orientada al uso de fuentes alternativas.

- **Versiones disponibles:**
  WRL H
  WRL HA

Características técnicas
- Estructura y base de chapa galvanizada en caliente y pintada con polvos epoxídicos. (RAL 9002).
- Intercambiadores de placas generosamente dimensionados.
- Compresores de elevado rendimiento y baja absorción eléctrica.
- Flujóstato de serie.
- Al suministro de 1 para la válvula mezcladora para el posible depósito sanitario.
- En conformidad con las directivas acerca de la seguridad (CE) y con la directiva acerca de la compatibilidad electromagnética.
  El seccionador de bloqueo de la puerta instalado en el cuadro eléctrico de potencia y las protecciones activas en los componentes principales garantizan la seguridad del aparato.
- Mando accesible desde el exterior, con la interfaz de usuario en la pantalla, visualización de todos los parámetros de funcionamiento en 4 idiomas.
- Regulación electrónica de última generación.
- Panel de mando remoto de fácil uso con señalamiento de las alarmas.

Accesorios

- **AER485P1:** Interfaz RS-485 para los sistemas de supervisión con protocolo MODBUS.
- **VT:** Soportes anti-vibración, grupo de cuatro anti-vibradores que se deben montar debajo de la base de chapa de la unidad.
- **STA:** Sonda de temperatura ambiente, kit para empotrado de 230VAC con sonda ambiente con pantalla y botón de regulación, capaz de accionar una válvula ON-OFF o una bomba de zona.
- **STH:** sonda de temperatura y humedad, kit para empotrado de 230VAC, con pantalla y botón de regulación, capaz de accionar una válvula ON-OFF o una bomba de zona y el permiso del deshumidificador.
- **VPH**: Válvula presostática con válvula solenoide de by-pass, en el funcionamiento en frío la válvula solenoide permanece cerrada, por lo tanto el agua pasará sólo en el tramo en el cual está montada la válvula presostática cumpliendo así su función. Durante el funcionamiento en caliente, el agua pasará por ambos tramos.
- **SSM:** Sonda para sanitario y para válvula mezcladora. Kit formado por dos sondas de temperatura con cable de 6 metros de largo. Accesorio que se debe solicitar junto con el accesorio de zona VMFCRP.
- **S...I:** Acumuladores instalación, disponibles en los tamaños 200, 300, 400 y 500 litros (S200I, S300I, S400I y S500I).
- **PGD1:** Panel remoto simplificado. Permite realizar los controles de base de la unidad con indicación de alarmas. Posibilidad de control a distancia con cable TRENZADO 2 PARES + PANTALLA con pares apantallados y TCONN6J000.
- **KSAE:** Sonda aire exterior. Sonda de temperatura con contenedor de plástico.
- **VMFCRP:** Gestión zonas
  La bomba de calor WRL puede gestionar hasta un máximo de 3 zonas con las siguientes modalidades:
  - Zona n° 1: Gestión de serie gracias a la utilización de una regulación electrónica de última generación. Se sugiere montar la sonda pulsera "SSM" (accesorio) para controlar la temperatura de ventilación. (La unidad se suministra con 1 sonda de temperatura para un eventual depósito sanitario.)
  - La gestión de las restantes Zona 2 y Zona 3 es posible utilizando, para cada zona, los accesorios VMFCRP + SSM.

WRL_H	026H	031H	041H	051H	071H	081H	101H	141H	161H
AER485P1	•	•	•	•	•	•	•	•	•
AERWEB	•	•	•	•	•	•	•	•	•
VT (versioni H)	9	9	9	9	9	9	15	15	15
VT (versioni HA)	15	15	15	15	15	15	15A	15A	15A
TAT	•	•	•	•	•	•	•	•	•
TAH	•	•	•	•	•	•	•	•	•
SSM	•	•	•	•	•	•	•	•	•
S...I (200-300-400-500)	•	•	•	•	•	•	•	•	•
PGD1	•	•	•	•	•	•	•	•	•
VPHL	VPHL1	VPHL1	VPHL2	VPHL2	VPHL3	VPHL3	VPHL4	VPHL4	VPHL4
KSAE	•	•	•	•	•	•	•	•	•
VMFCRP	•	•	•	•	•	•	•	•	•

Selección de la unidad

Combinando de manera adecuada las diferentes opciones disponibles, es posible configurar cada modelo para satisfacer las más específicas necesidades de las instalaciones.

Campo	Sigla	
1,2,3	**WRL**	
4,5,6	**Tamaño**	
	026-031-041-051-071-081-101-141-161	
7	**Campo de empleo:**	
	Válvula termostática electrónica con agua producida hasta los	
	X	+4°C, (contacte a la compañía para diferentes temperaturas)
8	**Modelo**	
	H	Bomba de calor
9	**Versión**	
	°	Estándar
	A	Con acumulador de la instalación
10	**Recuperación de calor:**	
	°	Sin recuperadores
	T	Con recuperación total
11	**Kit bombas lado geotérmico versión "°/A":**	
	°	Sin bomba
		Aplicaciones geotérmicas:
	B	Circulador On/Off (WRL026÷081) Bomba On/Off (WRL101÷161)
	U	Bomba mejorada (WRL101÷161)
	I	Bomba inverter (WRL026÷081)
		Aplicaciones con agua de capa
	V	Válvula de dos vías moduladora
12	**Kit bombas lado aplicaciones:**	
	°	Sin bomba
	P	Circulador On/Off (WRL026÷081) Bomba On/Off (WRL101÷161)
	N	Bomba mejorada (WRL101÷161)
13	**Kit bombas recuperación:**	
	°	Sin bomba
	Q	Bomba
14	**Soft-start**	
	°	Sin soft-start
	S	Con soft-start
15	**Alimentación**	
	°	400/3N/50Hz
	M	230V/1/50Hz (WRL026÷041)
	4	230V/3/50Hz (hasta el modelo WRL051÷141)

Datos técnicos

WRL - H				026	031	041	026	031	041	051	071	081	101	141	161
			V/ph/Hz	230V	230V	230V	400V	400V	400V	400V	400V	400V	400V	400V	400V
12°C / 7°C	Potencia de refrigeración	(1)	kW	6,28	7,88	10,30	6,28	8,08	10,40	13,7	17,7	20,2	27,5	35,3	40,3
	Potencia absorbida	(1)	kW	1,73	1,97	2,50	1,63	2,40	2,39	3,14	4,38	5,14	6,3	8,75	10,3
	EER	(1)		3,63	4,00	4,12	3,85	3,37	4,35	4,36	4,04	3,93	4,37	4,03	3,91
	ESEER	(1)		3,97	4,37	4,42	4,23	4,66	4,64	4,65	4,23	3,93	5,28	4,84	4,56
	Clase Eurovent en frío	(1)		E	D	D	D	F	C	C	D	D	C	D	D
	Caudal de agua del evaporador	(1)	l/h	1086	1362	1780	1084	1396	1797	2366	3057	3490	4746	6095	6961
	Pérdidas de carga	(1)	kPa	9	14	19	12	15	19	18	21	25	21	28	31
	Caudal de agua del condensador	(1)	l/h	1363	1678	2179	1346	1782	2179	2871	3760	4313	5763	7502	8612
	Pérdidas de carga	(1)	kPa	22	23	30	22	23	29	29	36	41	37	48	57
40°C /45°C	Potencia térmica	(2)	kW	7,93	10,01	12,70	7,92	9,54	12,50	16,5	21,0	24,2	32,9	41,9	47,9
	Potencia absorbida	(2)	kW	2,10	2,62	3,39	2,10	2,45	3,13	4,13	5,32	6,23	8,22	10,6	12,41
	COP	(2)		3,78	3,82	3,75	3,77	3,89	3,99	4,00	3,95	3,88	4,00	3,95	3,86
	Clase Eurovent en caliente	(2)		D	D	D	D	C	C	C	C	C	C	C	C
	Caudal agua condensador	(2)	l/h	1369	1727	2190	1367	1396	2157	2848	3625	4175	5682	7233	8265
	Pérdidas de carga	(2)	kPa	72	65	51	20	15	28	28	32	38	35	43	51
	Caudal agua evaporador	(2)	l/h	1722	2180	2753	1720	2091	2767	3646	4624	5306	7268	9222	10474
	Pérdidas de carga	(2)	kPa	46	34	20	34	34	46	43	50	59	52	62	73
	Prestaciones en condiciones climáticas medias (Average)														
	Pdesignh	(3)		10	13	16	10	12	16	21	26	31	42	53	61
	SCOP	(3)		3,75	3,83	3,75	3,73	3,83	3,98	4,00	3,98	3,95	4,58	4,53	4,38
	s	(3)		142	145	142	141	145	151	152	151	150	175	173	167
	Clase de eficiencia energética	(4)		A++	A++	A++	A++	A++	A++	A++	A++	A++	A++	A++	A++
	Pdesignh	(5)		11	14	17	11	14	17	23	30	35	45	60	68
	SCOP	(5)		5,15	5,50	5,18	5,08	5,45	5,38	5,50	5,48	5,33	6,03	5,85	5,50
	s	(5)		198	212	199	195	210	207	212	211	205	233	226	212
	Clase de eficiencia energética	(4)		A++	A++	A++	A++	A++	A++	A++	A++	A++	A++	A++	A++

WRL - HABP				026	031	041	026	031	041	051	071	081	101	141	161
			V/ph/Hz	230V	230V	230V	400V	400V	400V	400V	400V	400V	400V	400V	400V
12°C / 7°C	Potencia de refrigeración	(1)	kW	6,40	8,02	10,47	6,40	8,22	10,57	13,9	17,9	20,4	28,2	36,15	41,23
	Potencia absorbida	(1)	kW	1,55	1,76	2,23	1,44	2,16	2,12	2,90	4,08	4,82	6,21	8,68	10,17
	EER	(1)		4,13	4,56	4,70	4,44	3,81	4,99	4,79	4,39	4,24	4,53	4,16	4,05
	Clase Eurovent en frío	(1)		D	C	B	C	E	B	B	C	D	C	D	D
	Caudal de agua del evaporador	(1)	l/h	1084	1361	1780	1084	1396	1797	2366	3057	3490	4746	6095	6961
	Prevalencia útil	(1)	kPa	80	76	66	81	75	66	78	68	58	154	170	164
	Caudal de agua del condensador	(1)	l/h	1363	1678	2179	1346	1782	2767	2871	3760	4313	5763	7502	8612
	Prevalencia útil	(1)	kPa	64	60	48	70	61	49	63	44	31	125	147	136
40°C /45°C	Potencia térmica	(2)	kW	7,51	9,83	12,50	7,77	9,38	12,31	16,3	20,7	23,1	32,2	40,91	46,81
	Potencia absorbida	(2)	kW	1,89	2,36	3,09	1,86	2,18	2,82	3,85	5,03	5,79	8,11	10,45	12,18
	COP	(2)		3,97	4,17	4,05	4,18	4,30	4,37	4,23	4,12	3,99	3,97	3,91	3,84
	Clase Eurovent en caliente	(2)		C	B	C	B	B	B	B	C	C	C	C	D
	Caudal agua condensador	(2)	l/h	1321	1727	2190	1367	1648	2157	2848	3625	4028	5682	7233	8265
	Prevalencia útil	(2)	kPa	74	65	51	74	68	52	63	50	40	130	155	147
	Caudal agua evaporador	(2)	l/h	1722	2180	2753	1720	2091	2767	3646	4624	3026	7268	9222	10474
	Prevalencia útil	(2)	kPa	46	34	20	55	48	22	33	11	72	78	118	103
	Prestaciones en condiciones climáticas medias (Average)														
	Pdesignh	(3)		10	13	16	10	12	16	21	26	30	41	52	60
	SCOP	(3)		4,00	4,10	4,00	3,98	4,08	4,23	4,23	4,13	4,08	4,53	4,45	4,35
	s	(3)		152	156	152	151	155	161	161	157	155	173	170	166
	Clase de eficiencia energética	(4)		A++	A++	A++	A++	A++	A++	A++	A++	A++	A++	A++	A++
	Pdesignh	(5)		10	13	17	10	13	17	22	30	34	44	59	66
	SCOP	(5)		5,78	6,28	5,55	5,78	6,15	5,75	6,13	5,75	5,45	6,00	5,95	5,60
	s	(5)		223	243	214	223	238	222	237	222	210	232	230	216
	Clase de eficiencia energética	(4)		A++	A++	A++	A++	A++	A++	A++	A++	A++	A++	A++	A++

Datos (14511:2013)
I dati dei modelli con accumulo sono riferiti alla configurazione con pompa "B" lato geotermico e pompa "P" lato utenze
(1) Agua evaporador (in/out) 12°C/7°C; Agua condensador (in/out) 30°C/35°C
(2) Agua condensador (in/out) 45°C/50°C; Agua evaporador (in/out) 10°C/7°C
(3) Eficiencia en Aplicaciones para temperatura baja (35°C)
(5) Eficiencia en Aplicaciones para temperatura media (55°C)
(4) Classe Efficienza Energetica secondo il regolamento n°811/2013 Pdesignh ≤ 70kW

Datos técnicos

				026	031	041	051	071	081	101	141	161
Datos eléctricos												
230V	Corriente total absorbida en frío	(6)	A	8,5	10,8	13,5	/	/	/	/	/	/
	Corriente total absorbida en caliente	(6)	A	10,5	13,1	16,6	/	/	/	/	/	/
	Corriente máxima (FLA)	(6)	A	18	21	34	/	/	/	/	/	/
	Corriente de arranque (LRA)	(6)	A	63	84	119	/	/	/	/	/	/
400V	Corriente total absorbida en frío	(6)	A	4,2	3.8	5.8	7.2	9.0	10.2	13.3	16.7	19.1
	Corriente total absorbida en caliente	(6)	A	4.9	4.9	6.7	8.5	10.7	12.2	16.1	20.7	23.9
	Corriente máxima (FLA)	(6)	A	8	8	15	17	21	22	32	40	41
	Corriente de arranque (LRA)	(6)	A	34	37	65	75	75	75	90	94	95
Compresores Scroll												
Compresores / Circuito			n°/n°	1/1	1/1	1/1	1/1	1/1	1/1	2/1	2/1	2/1
Gas refrigerante			Tipo	R410A								
Intercambiador lado instalación - Placas												
Intercambiador			Tipo/ n°	1								
Conexiones hidráulicas (In/Out)			Tipo/Ø	F/1"¼								
Intercambiador lado instalación - Placas												
Intercambiador			Tipo/ n°	1								
Conexiones hidráulicas (In/Out)			Tipo/Ø	F/1"¼								
Datos de sonido												
Nivel de potencia sonora			dB(A)	55,5	57,0	57,5	59,0	60,0	60,5	62,0	63,0	63,5
Nivel de presión sonora			dB(A)	24,0	25,8	25,3	27,7	28,7	29,2	30,6	31,6	32,1

(6) Unidades de fabricación estándar con configuración estándar, sin kit hidrónico integrado
Potencia sonora Airlan determina el valor de la potencia sonora en función de las mediciones efectuadas según la normativa UNI EN ISO 9614-2, cumpliendo con lo requerido por la Certificación Eurovent.
Presión sonora (Funcionamiento en frío) Presión sonora medida en campo libre, a 10 m de distancia de la superficie externa de la unidad (según la UNI EN ISO 3744).

Datos dimensionales

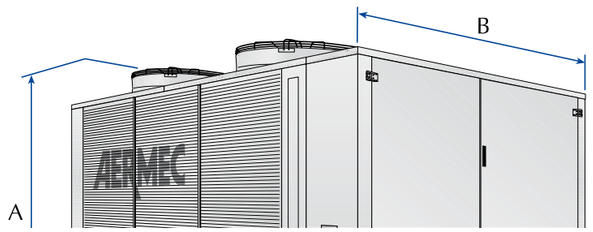

WRL 026H-041H WRL 051H-081H WRL101H-161H

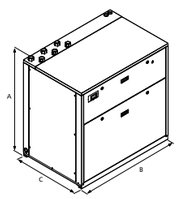

WRL 026HA-081HA

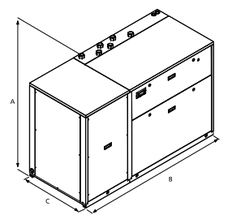

WRL 101HA-161HA

WRL		026H	031H	041H	051H	071H	081H	101H	141H	161H
Altura (A)	mm	976	976	976	1126	1126	1126	1126	1126	1126
Ancho (B)	mm	605	605	605	605	605	605	1155	1155	1155
Profundidad (C)	mm	603	603	603	773	773	773	773	773	773
Peso	kg	120	125	130	150	170	180	260	270	280

WRL		026HA	031HA	041HA	051HA	071HA	081HA	101HA	141HA	161HA
Altura (A)	mm	1126	1126	1126	1126	1126	1126	1126	1126	1126
Ancho (B)	mm	1155	1155	1155	1155	1155	1155	1755	1755	1755
Profundidad (C)	mm	773	773	773	773	773	773	773	773	773
Peso *	Kg	190	200	210	230	250	260	340	350	360

*** Peso con 2 intercambiadores con la acumulación sin bombas.**

3. FONTANERIA

1. CRITERIS DE CÀLCUL

1.1. Càlcul hidràulic

Les pèrdues de pressió en cada tram de la xarxa es calculen amb la fórmula de Darcy-Weisbach:

$$h_p = f \cdot \frac{8 \cdot L \cdot Q^2}{\pi^2 \cdot g \cdot D^5}$$

h_p: Pèrdua de la càrrega (mca)

L: Longitud de la conducció (m)

Q: Cabal que circula per la conducció (m^3/s)

g: Acceleració de la gravetat (m/s^2)

D: Diàmetre interior de la conducció (m)

El factor de fricció 'f' és funció de:

El nombre de Reynolds (Re)

És un nombre adimensional. El seu valor indica si el flux segueix un model laminar o turbulent. Representa la relació entre les forces inercials i les forces viscoses en la canonada.

$$\mathrm{Re} = \frac{V \cdot D}{\nu}$$

V: Velocitat del fluid en la conducció (m/s)

D: Diàmetre interior de la conducció (m)

ν: Viscositat cinemàtica del fluid (m^2/s)

La rugositat relativa (ε/D)

Tradueix matemàticament les imperfeccions del tub.

Per al càlcul del factor de fricció s'utilitza la fórmula de Colebrook-White. Mitjançant un càlcul iteratiu, s'obté un resultat exacte del factor de fricció.

$$\frac{1}{\sqrt{f}} = -2\log\left(\frac{\varepsilon}{3.7D} + \frac{2.51}{\mathrm{Re}\cdot\sqrt{f}}\right)$$

Càlcul de les xarxes de retorn d'aigua calenta:

Es calcula un cabal mínim de recirculació que garanteixi una pèrdua de temperatura determinada, des de l'equip de producció d'A.C.S. fins als punts de consum.

Projecte executiu per a l'adequació als nous usos de l'Antic Cafè del Teatre del municipi de Lleida
Promotor: Ajuntament de Lleida
Direcció: Avinguda President Tarradelles núm.20, 25007 Lleida
Enginyeria: MI Enginyeria NZEB, S.L.P.

$$E_p = Q \cdot (T_e - T_s)$$

E_p: Calor dissipada (Kcal/h)

Q: Cabal en el tram (l/h)

T_e T_s: Temperatures d'entrada i de sortida en el tram (°C)

El càlcul calorífic efectuat considera les pèrdues de calor en el circuit d'aigua calenta, considerant l'existència o no d'aïllament tèrmic en aquestes conduccions.

La formulació utilitzada per al càlcul amb aïllament tèrmic és la següent:

$$E_p = \frac{\pi \cdot D \cdot \Delta T}{\frac{D}{h_i \cdot D} + \frac{l}{h_e}}$$

La formulació utilitzada per al càlcul amb aïllament tèrmic és la següent:

$$E_p = \frac{\pi \cdot D \cdot \Delta T}{\frac{l}{h_i} + \frac{D}{2 \cdot \lambda} \cdot \ln\left(\frac{2 \cdot e + D}{D}\right) + \left(\frac{D}{h_e \cdot (2 \cdot e + D)}\right)}$$

E_p: Calor dissipada (W/m)

ΔT: Diferència de temperatura entre l'aigua calenta i l'ambient. (°C)

D: Diàmetre interior de la conducció (m)

h_e: Coeficient de convecció exterior

h_i: Coeficient de convecció interior

e: Gruix de l'aïllament tèrmic (m)

λ: Conductivitat tèrmica de l'aïllament (W/mK)

1.1.1. Simultaneïtat

$Q_c = x_1 \bullet Q_t^{x_2} + x_3$ Edificis d'habitatges

Qt>20 Qmin>0 x1=1.7 x2=0.21 x3=-0.7

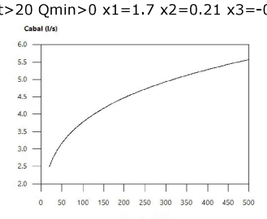

Qt≤20 Qmin<0.5 x1=0.682 x2=0.45 x3=-0.14

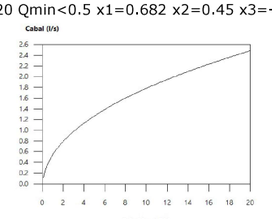

Qt≤1 Qmin≥0.5 x1=1 x2=1 x3=0

Qt>1 Qmin≥0.5 x1=1.7 x2=0.21 x3=-0.7

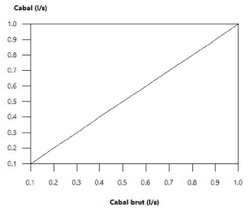

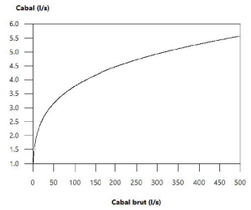

1.1.2. Potència dels equips de producció d'A.C.S.

Directe

$$P = Q \cdot (T_{HW} - T_{CW}) \cdot C_P$$

Auxiliar

$$P = V \cdot (T - T_{CW}) \cdot C_P / (t \cdot \eta)$$

Q: Cabal

T: Temperatura de acumulació

T_{HW}: Temperatura de l'aigua calenta

T_{CW}: Temperatura de l'aigua freda de xarxa

C_P: Calor específica

V: Volum d'acumulació

t: Temps

ŋ: Rendiment

1.2. Punts de connexió de servei

Punt de connexió de servei

Punt de connexió de servei soterrat de proveïment d'aigua potable

1.3. Comptadors

Preinstal·lació de comptador

Preinstal·lació de comptador

Dades per a dimensionament i comprovació		
Pèrdua de càrrega localitzada	4.5	mca

1.4. Accessoris

Clau de tall general

La clau de tall general servirà per interrompre el subministrament a l'edifici, i estarà situada dins de la propietat, en una zona d'ús comú, accessible per la seva manipulació i assenyalada adequadament per permetre'n la identificació. Si es disposa armari o arqueta del comptador general, s'ha d'allotjar a l'interior.

Projecte executiu per a l'adequació als nous usos de l'Antic Cafè del Teatre del municipi de Lleida
Promotor: Ajuntament de Lleida
Direcció: Avinguda President Tarradelles núm.20, 25007 Lleida
Enginyeria: MI Enginyeria NZEB, S.L.P.

Clau d'abonat

Clau de pas d'abonat

Clau de local humit

Clau de pas de local humit

1.5. Producció d'A.C.S.

Producció d'A.C.S. instantània

Producció d'A.C.S. instantània

Dades per a dimensionament i comprovació		
Pressió mínima	15	mca
Pressió màxima	50	mca

1.6. Consums

Lavabo

Lavabo

Dades per a dimensionament i comprovació		
Altura de les claus	0.55	m
Cabal	0.1	l/s
Diàmetre	12	mm
Pressió mínima	10	mca
Pressió màxima	50	mca

Vàter amb cisterna

Vàter amb cisterna

Dades per a dimensionament i comprovació		
Altura de les claus	0.55	m
Cabal	0.1	l/s
Diàmetre	12	mm
Pressió mínima	10	mca
Pressió màxima	50	mca

Aigüera industrial

Aigüera industrial

Dades per a dimensionament i comprovació		
Altura de les claus	0.55	m
Cabal d'aigua freda	0.3	l/s
Cabal d'aigua calenta	0.2	l/s
Diàmetre	20	mm
Pressió mínima	10	mca
Pressió màxima	50	mca

Rentavaixella industrial

Rentavaixella industrial

Dades per a dimensionament i comprovació		
Altura de les claus	0.55	m
Cabal	0.25	l/s
Diàmetre	20	mm
Pressió mínima	10	mca
Pressió màxima	50	mca

Aixeta aïllada

Aixeta aïllada

Dades per a dimensionament i comprovació		
Altura de les claus	0.55	m
Cabal	0.25	l/s
Diàmetre	12	mm
Pressió mínima	10	mca
Pressió màxima	50	mca

Abocador

Abocador

Dades per a dimensionament i comprovació		
Altura de les claus	0.55	m
Cabal	0.2	l/s
Diàmetre	20	mm
Pressió mínima	10	mca
Pressió màxima	50	mca

1.7. Canonades

Connexió de servei

Canonada que enllaça la instal·lació general de l'edifici amb la xarxa exterior de subministrament.

Projecte executiu per a l'adequació als nous usos de l'Antic Cafè del Teatre del municipi de Lleida
Promotor: Ajuntament de Lleida
Direcció: Avinguda President Tarradelles núm.20, 25007 Lleida
Enginyeria: MI Enginyeria NZEB, S.L.P.

Dades per a dimensionament i comprovació		
Diàmetre mínim	25	mm
Velocitat mínima	0.5	m/s
Velocitat màxima	3.5	m/s
Increment de la longitud real	20	%

Simultaneïtat

$Q_c = x_1 \bullet Q_t^{x_2} + x_3$ Edificis d'habitatges

Tub d'alimentació

Canonada que enllaça la clau de tall general i els sistemes de control i regulació de la pressió o el distribuïdor principal.

Dades per a dimensionament i comprovació		
Diàmetre mínim	25	mm
Velocitat mínima	0.5	m/s
Velocitat màxima	3.5	m/s
Increment de la longitud real	20	%

Simultaneïtat

$Q_c = x_1 \bullet Q_t^{x_2} + x_3$ Edificis d'habitatges

Derivació particular interior

Tram de canalització comprès entre la clau de pas i els ramals d'enllaç amb els aparells.

Dades per a dimensionament i comprovació		
Diàmetre mínim	20	mm
Velocitat mínima	0.5	m/s
Velocitat màxima	3.5	m/s
Increment de la longitud real	30	%

Simultaneïtat

$Q_c = x_1 \bullet Q_t^{x_2} + x_3$ Edificis d'habitatges

Local humit

Tram de canalització comprès entre la clau de pas i els ramals d'enllaç amb els aparells.

Dades per a dimensionament i comprovació		
Velocitat mínima	0.5	m/s
Velocitat màxima	3.5	m/s
Increment de la longitud real	30	%

Simultaneïtat

$Q_c = x_1 \bullet Q_t^{x_2} + x_3$ Edificis d'habitatges

Derivació d'aparell

Canonada de la instal·lació interior que enllaça la derivació particular o una de les seves ramificacions amb un aparell de consum.

Dades per a dimensionament i comprovació

Increment de la longitud real 20 %

Simultaneïtat

$Q_c = x_1 \bullet Q_t^{x_2} + x_3$ Edificis d'habitatges

Derivació d'aparell

Canonada de la instal·lació interior que enllaça la derivació particular o una de les seves ramificacions amb un aparell de consum.

Dades per a dimensionament i comprovació

Increment de la longitud real 20 %

Simultaneïtat

$Q_c = x_1 \bullet Q_t^{x_2} + x_3$ Edificis d'habitatges

2. RESULTATS

2.1. AC1

2.1.1. Connexió de servei

Canonades																
Referència	L_r (m)	L_{eq} (m)	Q_b (l/s)	K	Q_s (l/s)	h (m)	D_{int} (mm)	D_{com} (mm)	v (m/s)	J (mca/m)	P_{ent} (mca)	P_{sort} (mca)	E_p (W/m)	T_{ent} (°C)	T_{sort} (°C)	$D_{aïll}$ (mm)	$E_{aïll}$ (mm)
TH1	0.556	0.667	2	0.40	0.79	0.55	20.4	Ø25	2.42	0.324	45.34	44.57	-0.67	20	20	-	-

2.1.2. Tub d'alimentació

Canonades																	
Referència	L_r (m)	L_{eq} (m)	Q_b (l/s)	K	Q_s (l/s)	h (m)	D_{int} (mm)	D_{com} (mm)	v (m/s)	J (mca/m)	P_{ent} (mca)	P_{sort} (mca)	E_p (W/m)	T_{ent} (°C)	T_{sort} (°C)	$D_{aïll}$ (mm)	$E_{aïll}$ (mm)
TH2	0.264	0.317	2	0.40	0.79	-0.264	20.4	Ø25	2.42	0.324	40.07	40.23	-0.67	20	20	-	-
TH3	0.27	0.324	2	0.40	0.79	-0.27	20.4	Ø25	2.42	0.324	39.23	39.4	-0.67	20	20	-	-

2.1.3. Derivació particular interior

Canonades																	
Referència	L_r (m)	L_{eq} (m)	Q_b (l/s)	K	Q_s (l/s)	h (m)	D_{int} (mm)	D_{com} (mm)	v (m/s)	J (mca/m)	P_{ent} (mca)	P_{sort} (mca)	E_p (W/m)	T_{ent} (°C)	T_{sort} (°C)	$D_{aïll}$ (mm)	$E_{aïll}$ (mm)
TH4	0.716	0.931	2	0.40	0.79	-0.716	20.4	Ø25	2.42	0.324	38.4	38.81	-0.67	20	20	-	-
TH5	2.007	2.608	2	0.40	0.79	0	20.4	Ø25	2.42	0.324	38.81	37.96	-0.67	20	20	-	-

Projecte executiu per a l'adequació als nous usos de l'Antic Cafè del Teatre del municipi de Lleida
Promotor: Ajuntament de Lleida
Direcció: Avinguda President Tarradelles núm.20, 25007 Lleida
Enginyeria: MI Enginyeria NZEB, S.L.P.

Canonades																	
Referència	L_r (m)	L_{eq} (m)	Q_b (l/s)	K	Q_s (l/s)	h (m)	D_{int} (mm)	D_{com} (mm)	v (m/s)	J (mca/m)	P_{ent} (mca)	P_{sort} (mca)	E_p (W/m)	T_{ent} (°C)	T_{sort} (°C)	$D_{aïll}$ (mm)	$E_{aïll}$ (mm)
TH6	15.652	20.347	1.45	0.46	0.67	0	16.2	Ø20	3.23	0.729	37.96	23.13	-0.55	20	20	-	-
TH7	0.5	0.65	1.45	0.46	0.67	0.5	16.2	Ø20	3.23	0.729	23.13	22.15	-0.55	20	20	-	-
TH24	5	6.5	0.95	0.55	0.53	5	16.2	Ø20	2.55	0.475	22.15	14.06	-0.55	20	20	-	-
TH25	1	1.3	0.5	0.72	0.36	1	16.2	Ø20	1.74	0.238	14.06	12.75	-0.54	20	20	-	-
TH26	0.282	0.367	0.5	0.72	0.36	0	16.2	Ø20	1.74	0.238	12.75	12.67	-0.54	20	20	-	-

2.1.4. Local humit

Canonades																	
Referència	L_r (m)	L_{eq} (m)	Q_b (l/s)	K	Q_s (l/s)	h (m)	D_{int} (mm)	D_{com} (mm)	v (m/s)	J (mca/m)	P_{ent} (mca)	P_{sort} (mca)	E_p (W/m)	T_{ent} (°C)	T_{sort} (°C)	$D_{aïll}$ (mm)	$E_{aïll}$ (mm)
TH27	0.098	0.127	0.5	0.72	0.36	0	16.2	Ø20	1.74	0.238	11.67	11.64	-0.54	20	20	-	-
TH31	0.046	0.06	0.4	0.78	0.31	0	16.2	Ø20	1.51	0.185	11.64	11.63	-0.54	20	20	-	-
TH32	4.483	5.828	0.3	0.86	0.26	0	16.2	Ø20	1.25	0.131	11.63	10.86	-0.54	20	20	-	-
TH35	2.046	2.66	0.2	1.00	0.2	0	16.2	Ø20	0.97	0.084	10.86	10.64	-0.54	20	20	-	-

2.1.5. Derivació d'aparell

Canonades																	
Referència	L_r (m)	L_{eq} (m)	Q_b (l/s)	K	Q_s (l/s)	h (m)	D_{int} (mm)	D_{com} (mm)	v (m/s)	J (mca/m)	P_{ent} (mca)	P_{sort} (mca)	E_p (W/m)	T_{ent} (°C)	T_{sort} (°C)	$D_{aïll}$ (mm)	$E_{aïll}$ (mm)
TH36	2.482	2.978	0.1	1.00	0.1	0	16.2	Ø20	0.49	0.025	10.64	10.57	-0.54	20	20	-	-
TH37	0.55	0.66	0.1	1.00	0.1	0.55	16.2	Ø20	0.49	0.025	10.57	10	-0.54	20	20	-	-

2.2.

2.2.1. Derivació d'aparell

Canonades																	
Referència	L_r (m)	L_{eq} (m)	Q_b (l/s)	K	Q_s (l/s)	h (m)	D_{int} (mm)	D_{com} (mm)	v (m/s)	J (mca/m)	P_{ent} (mca)	P_{sort} (mca)	E_p (W/m)	T_{ent} (°C)	T_{sort} (°C)	$D_{aïll}$ (mm)	$E_{aïll}$ (mm)
TH57	1.75	2.1	0.2	1.00	0.2	-1.75	16.2	Ø20	0.97	0.071	34.09	35.69	8.01	60	60	22	30
TH58	0.497	0.596	0.2	1.00	0.2	0	16.2	Ø20	0.97	0.072	35.69	35.65	8.01	60	60	22	30
TH59	0.55	0.66	0.2	1.00	0.2	0.55	16.2	Ø20	0.97	0.072	35.65	35.05	8.01	60	60	22	30

2.3. Abreviatures utilitzades

Abreviatures utilitzades			
P	Pressió (mca)	D_{int}	Diàmetre interior comercial (mm)
$P_{mín}$	Pressió mínima (mca)	D_{com}	Diàmetre comercial (mm)
$P_{màx}$	Pressió màxima (mca)	L_r	Longitud mitja sobre plànols (m)
P_{ent}	Pressió d'entrada (mca)	L_{eq}	Longitud equivalent (m)
P_{sort}	Pressió de sortida (mca)	E_p	Flux de calor lineal (W/m)
Q	Cabal (l/s)	T_{ent}	Temperatura d'entrada (°C)
Q_b	Cabal brut (l/s)	T_{sort}	Temperatura de sortida (°C)
K	Coeficient de simultaneïtat	$D_{aïll}$	Diàmetre interior de l'aïllament tèrmic (mm)
Q_s	Cabal, amb simultaneïtat aplicada (Q_b x K) (l/s)	$E_{aïll}$	Gruix de l'aïllament tèrmic (mm)
J	Pèrdua de càrrega localitzada (mca)	h	Desnivell (%)
J	Pèrdua de càrrega del tram (mca/m)	v	Velocitat (m/s)

Abreviatures utilitzades			
D	Diàmetre (mm)		

3. COMPROVACIONS

3.1. Canonades

Referència:

TH1. Connexió de servei

Descripció:

Cabal brut: 2 l/s

Simultaneïtat: 0.39582

Cabal amb simultaneïtat: 0.79 l/s

Rugositat absoluta: 0.007 mm

Viscositat d'aigua freda: 1.005 x 10-6 m²/s

Longitud equivalent: 0.667 m

Comprovació	Valors	Estat
Dades generals		
Diàmetre nominal	Mínim: 25 mm Calculat: 25 mm	**Compleix**
Continuïtat		
Diàmetre nominal	Mínim: 25 mm Calculat: 25 mm	**Compleix**
Càlcul hidràulic		
Diàmetre interior	Mínim: 17 mm Calculat: 20.4 mm	**Compleix**
Cabal	Calculat: 0.79 l/s Màxim: 1.14 l/s	**Compleix**
Velocitat	Mínim: 0.5 m/s Calculat: 2.42 m/s Màxim: 3.5 m/s	**Compleix**
Es compleixen totes les comprovacions		

Referència:

TH5. Derivació particular interior

Descripció:

Cabal brut: 2 l/s

Simultaneïtat: 0.39582

Cabal amb simultaneïtat: 0.79 l/s

Rugositat absoluta: 0.007 mm

Viscositat d'aigua freda: 1.005 x 10-6 m²/s

Longitud equivalent: 2.608 m

Projecte executiu per a l'adequació als nous usos de l'Antic Cafè del Teatre del municipi de Lleida
Promotor: Ajuntament de Lleida
Direcció: Avinguda President Tarradelles núm.20, 25007 Lleida
Enginyeria: MI Enginyeria NZEB, S.L.P.

Comprovació	Valors	Estat
Dades generals		
Diàmetre nominal	Mínim: 20 mm Calculat: 25 mm	**Compleix**
Continuïtat		
Diàmetre nominal	Mínim: 20 mm Calculat: 25 mm	**Compleix**
Càlcul hidràulic		
Diàmetre interior	Mínim: 17 mm Calculat: 20.4 mm	**Compleix**
Cabal	Calculat: 0.79 l/s Màxim: 1.14 l/s	**Compleix**
Velocitat	Mínim: 0.5 m/s Calculat: 2.42 m/s Màxim: 3.5 m/s	**Compleix**
Es compleixen totes les comprovacions		

Referència:

TH2. Tub d'alimentació

Descripció:

Cabal brut: 2 l/s

Simultaneïtat: 0.39582

Cabal amb simultaneïtat: 0.79 l/s

Rugositat absoluta: 0.007 mm

Viscositat d'aigua freda: 1.005 x 10-6 m²/s

Longitud equivalent: 0.317 m

Comprovació	Valors	Estat
Dades generals		
Diàmetre nominal	Mínim: 25 mm Calculat: 25 mm	**Compleix**
Continuïtat		
Diàmetre nominal	Mínim: 25 mm Calculat: 25 mm	**Compleix**
Càlcul hidràulic		
Diàmetre interior	Mínim: 17 mm Calculat: 20.4 mm	**Compleix**
Cabal	Calculat: 0.79 l/s Màxim: 1.14 l/s	**Compleix**
Velocitat	Mínim: 0.5 m/s Calculat: 2.42 m/s Màxim: 3.5 m/s	**Compleix**
Es compleixen totes les comprovacions		

Referència:

TH7. Derivació particular interior

Descripció:

Cabal brut: 1.45 l/s

Simultaneïtat: 0.459393

Cabal amb simultaneïtat: 0.67 l/s

Rugositat absoluta: 0.007 mm

Viscositat d'aigua freda: 1.005 x 10-6 m²/s

Longitud equivalent: 0.65 m

Comprovació	Valors	Estat
Dades generals		
Diàmetre nominal	Mínim: 20 mm Calculat: 20 mm	**Compleix**
Continuïtat		
Diàmetre nominal	Mínim: 20 mm Calculat: 20 mm	**Compleix**
Càlcul hidràulic		
Diàmetre interior	Mínim: 15.6 mm Calculat: 16.2 mm	**Compleix**
Cabal	Calculat: 0.67 l/s Màxim: 0.72 l/s	**Compleix**
Velocitat	Mínim: 0.5 m/s Calculat: 3.23 m/s Màxim: 3.5 m/s	**Compleix**
Es compleixen totes les comprovacions		

Referència:

TH6. Derivació particular interior

Descripció:

Cabal brut: 1.45 l/s

Simultaneïtat: 0.459393

Cabal amb simultaneïtat: 0.67 l/s

Rugositat absoluta: 0.007 mm

Viscositat d'aigua freda: 1.005 x 10-6 m²/s

Longitud equivalent: 20.347 m

Comprovació	Valors	Estat
Dades generals		
Diàmetre nominal	Mínim: 20 mm Calculat: 20 mm	**Compleix**
Continuïtat		
Diàmetre nominal	Mínim: 20 mm Calculat: 20 mm	**Compleix**
Càlcul hidràulic		
Diàmetre interior	Mínim: 15.6 mm Calculat: 16.2 mm	**Compleix**

Comprovació	Valors	Estat
Cabal	Calculat: 0.67 l/s Màxim: 0.72 l/s	**Compleix**
Velocitat	Mínim: 0.5 m/s Calculat: 3.23 m/s Màxim: 3.5 m/s	**Compleix**
Es compleixen totes les comprovacions		

Referència:

TH36. Derivació d'aparell

Descripció:

Cabal brut: 0.1 l/s

Simultaneïtat: 1

Cabal amb simultaneïtat: 0.1 l/s

Rugositat absoluta: 0.007 mm

Viscositat d'aigua freda: 1.005 x 10-6 m²/s

Longitud equivalent: 2.978 m

Comprovació	Valors	Estat
Continuïtat		
Diàmetre nominal	Mínim: 20 mm Calculat: 20 mm	**Compleix**
Es compleixen totes les comprovacions		

Referència:

TH32. Local humit

Descripció:

Cabal brut: 0.3 l/s

Simultaneïtat: 0.855748

Cabal amb simultaneïtat: 0.26 l/s

Rugositat absoluta: 0.007 mm

Viscositat d'aigua freda: 1.005 x 10-6 m²/s

Longitud equivalent: 5.828 m

Comprovació	Valors	Estat
Continuïtat		
Diàmetre nominal	Mínim: 20 mm Calculat: 20 mm	**Compleix**
Càlcul hidràulic		
Diàmetre interior	Mínim: 9.7 mm Calculat: 16.2 mm	**Compleix**
Cabal	Calculat: 0.26 l/s Màxim: 0.72 l/s	**Compleix**

Comprovació	Valors	Estat
Velocitat	Mínim: 0.5 m/s Calculat: 1.25 m/s Màxim: 3.5 m/s	**Compleix**
Es compleixen totes les comprovacions		

Referència:

TH35. Local humit

Descripció:

Cabal brut: 0.2 l/s

Simultaneïtat: 1

Cabal amb simultaneïtat: 0.2 l/s

Rugositat absoluta: 0.007 mm

Viscositat d'aigua freda: 1.005 x 10-6 m²/s

Longitud equivalent: 2.66 m

Comprovació	Valors	Estat
Continuïtat		
Diàmetre nominal	Mínim: 20 mm Calculat: 20 mm	**Compleix**
Càlcul hidràulic		
Diàmetre interior	Mínim: 8.5 mm Calculat: 16.2 mm	**Compleix**
Cabal	Calculat: 0.2 l/s Màxim: 0.72 l/s	**Compleix**
Velocitat	Mínim: 0.5 m/s Calculat: 0.97 m/s Màxim: 3.5 m/s	**Compleix**
Es compleixen totes les comprovacions		

Referència:

TH37. Derivació d'aparell

Descripció:

Cabal brut: 0.1 l/s

Simultaneïtat: 1

Cabal amb simultaneïtat: 0.1 l/s

Rugositat absoluta: 0.007 mm

Viscositat d'aigua freda: 1.005 x 10-6 m²/s

Longitud equivalent: 0.66 m

Comprovació	Valors	Estat
Consum		
Diàmetre nominal	Mínim: 12 mm Calculat: 20 mm	**Compleix**

Projecte executiu per a l'adequació als nous usos de l'Antic Cafè del Teatre del municipi de Lleida
Promotor: Ajuntament de Lleida
Direcció: Avinguda President Tarradelles núm.20, 25007 Lleida
Enginyeria: MI Enginyeria NZEB, S.L.P.

Comprovació	Valors	Estat
Es compleixen totes les comprovacions		

Referència:

TH26. Derivació particular interior

Descripció:

Cabal brut: 0.5 l/s

Simultaneïtat: 0.718506

Cabal amb simultaneïtat: 0.36 l/s

Rugositat absoluta: 0.007 mm

Viscositat d'aigua freda: 1.005 x 10-6 m²/s

Longitud equivalent: 0.367 m

Comprovació	Valors	Estat
Dades generals		
Diàmetre nominal	Mínim: 20 mm Calculat: 20 mm	**Compleix**
Continuïtat		
Diàmetre nominal	Mínim: 20 mm Calculat: 20 mm	**Compleix**
Càlcul hidràulic		
Diàmetre interior	Mínim: 11.4 mm Calculat: 16.2 mm	**Compleix**
Cabal	Calculat: 0.36 l/s Màxim: 0.72 l/s	**Compleix**
Velocitat	Mínim: 0.5 m/s Calculat: 1.74 m/s Màxim: 3.5 m/s	**Compleix**
Es compleixen totes les comprovacions		

Referència:

TH31. Local humit

Descripció:

Cabal brut: 0.4 l/s

Simultaneïtat: 0.778889

Cabal amb simultaneïtat: 0.31 l/s

Rugositat absoluta: 0.007 mm

Viscositat d'aigua freda: 1.005 x 10-6 m²/s

Longitud equivalent: 0.06 m

Comprovació	Valors	Estat
Continuïtat		

Comprovació	Valors	Estat
Diàmetre nominal	Mínim: 20 mm Calculat: 20 mm	**Compleix**
Càlcul hidràulic		
Diàmetre interior	Mínim: 10.6 mm Calculat: 16.2 mm	**Compleix**
Cabal	Calculat: 0.31 l/s Màxim: 0.72 l/s	**Compleix**
Velocitat	Mínim: 0.5 m/s Calculat: 1.51 m/s Màxim: 3.5 m/s	**Compleix**
Es compleixen totes les comprovacions		

Referència:

TH27. Local humit

Descripció:

Cabal brut: 0.5 l/s

Simultaneïtat: 0.718506

Cabal amb simultaneïtat: 0.36 l/s

Rugositat absoluta: 0.007 mm

Viscositat d'aigua freda: 1.005 x 10-6 m²/s

Longitud equivalent: 0.127 m

Comprovació	Valors	Estat
Continuïtat		
Diàmetre nominal	Mínim: 20 mm Calculat: 20 mm	**Compleix**
Càlcul hidràulic		
Diàmetre interior	Mínim: 11.4 mm Calculat: 16.2 mm	**Compleix**
Cabal	Calculat: 0.36 l/s Màxim: 0.72 l/s	**Compleix**
Velocitat	Mínim: 0.5 m/s Calculat: 1.74 m/s Màxim: 3.5 m/s	**Compleix**
Es compleixen totes les comprovacions		

Referència:

TH24. Derivació particular interior

Descripció:

Cabal brut: 0.95 l/s

Simultaneïtat: 0.554146

Cabal amb simultaneïtat: 0.53 l/s

Rugositat absoluta: 0.007 mm

Viscositat d'aigua freda: 1.005 x 10-6 m²/s

Projecte executiu per a l'adequació als nous usos de l'Antic Cafè del Teatre del municipi de Lleida
Promotor: Ajuntament de Lleida
Direcció: Avinguda President Tarradelles núm.20, 25007 Lleida
Enginyeria: MI Enginyeria NZEB, S.L.P.

Longitud equivalent: 6.5 m

Comprovació	Valors	Estat
Dades generals		
Diàmetre nominal	Mínim: 20 mm Calculat: 20 mm	**Compleix**
Continuïtat		
Diàmetre nominal	Mínim: 20 mm Calculat: 20 mm	**Compleix**
Càlcul hidràulic		
Diàmetre interior	Mínim: 13.8 mm Calculat: 16.2 mm	**Compleix**
Cabal	Calculat: 0.53 l/s Màxim: 0.72 l/s	**Compleix**
Velocitat	Mínim: 0.5 m/s Calculat: 2.55 m/s Màxim: 3.5 m/s	**Compleix**
Es compleixen totes les comprovacions		

Referència:

TH58. Derivació d'aparell

Descripció:

Cabal brut: 0.2 l/s

Simultaneïtat: 1

Cabal amb simultaneïtat: 0.2 l/s

Rugositat absoluta: 0.007 mm

Viscositat d'aigua calenta: 0.475 x 10-6 m²/s

Longitud equivalent: 0.596 m

Comprovació	Valors	Estat
Aïllament		
Diàmetre de l'aïllament tèrmic	Mínim: 20 mm Calculat: 22 mm	**Compleix**
Continuïtat		
Diàmetre nominal	Mínim: 20 mm Calculat: 20 mm	**Compleix**
Es compleixen totes les comprovacions		

Referència:

TH57. Derivació d'aparell

Descripció:

Cabal brut: 0.2 l/s

Simultaneïtat: 1

Cabal amb simultaneïtat: 0.2 l/s

Rugositat absoluta: 0.007 mm

Viscositat d'aigua calenta: 0.475 x 10-6 m²/s

Longitud equivalent: 2.1 m

Comprovació	Valors	Estat
Aïllament		
Diàmetre de l'aïllament tèrmic	Mínim: 20 mm Calculat: 22 mm	**Compleix**
Continuïtat		
Diàmetre nominal	Mínim: 20 mm Calculat: 20 mm	**Compleix**
Es compleixen totes les comprovacions		

Referència:

TH59. Derivació d'aparell

Descripció:

Cabal brut: 0.2 l/s

Simultaneïtat: 1

Cabal amb simultaneïtat: 0.2 l/s

Rugositat absoluta: 0.007 mm

Viscositat d'aigua calenta: 0.475 x 10-6 m²/s

Longitud equivalent: 0.66 m

Comprovació	Valors	Estat
Aïllament		
Diàmetre de l'aïllament tèrmic	Mínim: 20 mm Calculat: 22 mm	**Compleix**
Consum		
Diàmetre nominal	Mínim: 20 mm Calculat: 20 mm	**Compleix**
Es compleixen totes les comprovacions		

Referència:

TH3. Tub d'alimentació

Descripció:

Cabal brut: 2 l/s

Simultaneïtat: 0.39582

Cabal amb simultaneïtat: 0.79 l/s

Rugositat absoluta: 0.007 mm

Viscositat d'aigua freda: 1.005 x 10-6 m²/s

Longitud equivalent: 0.324 m

Comprovació	Valors	Estat
Dades generals		
Diàmetre nominal	Mínim: 25 mm Calculat: 25 mm	**Compleix**
Continuïtat		
Diàmetre nominal	Mínim: 25 mm Calculat: 25 mm	**Compleix**
Càlcul hidràulic		
Diàmetre interior	Mínim: 17 mm Calculat: 20.4 mm	**Compleix**
Cabal	Calculat: 0.79 l/s Màxim: 1.14 l/s	**Compleix**
Velocitat	Mínim: 0.5 m/s Calculat: 2.42 m/s Màxim: 3.5 m/s	**Compleix**
Es compleixen totes les comprovacions		

Referència:

TH4. Derivació particular interior

Descripció:

Cabal brut: 2 l/s

Simultaneïtat: 0.39582

Cabal amb simultaneïtat: 0.79 l/s

Rugositat absoluta: 0.007 mm

Viscositat d'aigua freda: 1.005 x 10-6 m²/s

Longitud equivalent: 0.931 m

Comprovació	Valors	Estat
Dades generals		
Diàmetre nominal	Mínim: 20 mm Calculat: 25 mm	**Compleix**
Continuïtat		
Diàmetre nominal	Mínim: 25 mm Calculat: 25 mm	**Compleix**
Càlcul hidràulic		
Diàmetre interior	Mínim: 17 mm Calculat: 20.4 mm	**Compleix**
Cabal	Calculat: 0.79 l/s Màxim: 1.14 l/s	**Compleix**
Velocitat	Mínim: 0.5 m/s Calculat: 2.42 m/s Màxim: 3.5 m/s	**Compleix**
Es compleixen totes les comprovacions		

Referència:

TH25. Derivació particular interior

Descripció:

Cabal brut: 0.5 l/s

Simultaneïtat: 0.718506

Cabal amb simultaneïtat: 0.36 l/s

Rugositat absoluta: 0.007 mm

Viscositat d'aigua freda: 1.005 x 10-6 m²/s

Longitud equivalent: 1.3 m

Comprovació	Valors	Estat
Dades generals		
Diàmetre nominal	Mínim: 20 mm Calculat: 20 mm	**Compleix**
Continuïtat		
Diàmetre nominal	Mínim: 20 mm Calculat: 20 mm	**Compleix**
Càlcul hidràulic		
Diàmetre interior	Mínim: 11.4 mm Calculat: 16.2 mm	**Compleix**
Cabal	Calculat: 0.36 l/s Màxim: 0.72 l/s	**Compleix**
Velocitat	Mínim: 0.5 m/s Calculat: 1.74 m/s Màxim: 3.5 m/s	**Compleix**
Es compleixen totes les comprovacions		

4. MATERIALS

4.1. Catàleg d'aïllaments tèrmics

Aïllament tèrmic

Aïllament tèrmic per a canonades

Aïllament tèrmic

Referència	Diàmetre interior (mm)	Gruix (mm)
Ø22/e30	22	30
Ø22/e40	22	40
Ø28/e30	28	30
Ø28/e40	28	40
Ø28/e50	28	50
Ø35/e30	35	30
Ø35/e40	35	40
Ø35/e50	35	50
Ø48/e30	48	30
Ø48/e40	48	40
Ø48/e50	48	50
Ø60/e30	60	30
Ø60/e40	60	40

Projecte executiu per a l'adequació als nous usos de l'Antic Cafè del Teatre del municipi de Lleida
Promotor: Ajuntament de Lleida
Direcció: Avinguda President Tarradelles núm.20, 25007 Lleida
Enginyeria: MI Enginyeria NZEB, S.L.P.

Ø60/e50	60	50
Ø60/e60	60	60
Ø70/e70	70	70

4. IL·LUMINACIÓ

LIGHT THAT MOVES

Xalet Dels Camps Elisis (Lleida).

Culture

Ajuntament de Leida.
JH_01-297-25

Versión: 2

Se ha previsto una iluminación con luminarias con tecnología LED por su bajo consumo, su buena reproducción cromática, posibilidad de gestión, larga vida útil, bajo mantenimiento, entre otras cosas.

Las ópticas escogidas para estos espacios permiten una correcta visión de la tarea a desempeñar y otorgan mayor confort para el usuario.

iGuzzini

La luz como elemento de innovación social.

En iGuzzini nos esforzamos por brindar servicios completos que van más allá de la venta de productos. Nuestro objetivo es asegurarnos de que nuestros clientes obtengan una experiencia satisfactoria y exitosa en cada proyecto, respaldados por nuestro compromiso con la excelencia.

Contamos con un equipo técnico preparado para dar asesoramiento y orientación técnica en el diseño de iluminación, adaptado a los requerimientos específicos necesarios. Valoramos la relación a largo plazo con las personas y nos aseguramos de brindar un excelente servicio en cada etapa.



Light Impact

Sostenibilidad.

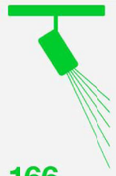

166

hasta 166lm/W de eficiencia del sistema



60%

más 60% de ahorro energético



+25%

25% de ahorro adicional con el uso de sistemas de control



100%

100% producido con energa eléctrica de fuentes renovables



Apoyamos el uso de materiales reciclados y reciclables



Circular Approach

Ya en los años 80, empezamos a sensibilizar a la sociedad y el mercado sobre cómo la iluminación avanzada ayuda a proteger el medio ambiente y la salud de las personas.

Hemos realizado esa luz invirtiendo en Investigación y Desarrollo e innovando en términos de eficiencia energética, durabilidad, tecnologías, materiales, procesos industriales y comportamientos, reduciendo cada vez más el impacto en nuestro ecosistema.

Webpage link



Xalet Desl Camps Elisis Lleida

Contenido

Portada 1
Contenido 2
Imágenes 3

Terreno 1 - Edificación 1
Exterior

Pasarela Exterior / Escena de luz 1 / Iluminancia perpendicular 31

Terreno 1 - Edificación 1 - Planta (nivel) 1
Planta Baja

Planta Baja - Interior / Escena de luz 1 / Iluminancia perpendicular 32
Zonas Comunes - Hall / Escena de luz 1 / Iluminancia perpendicular 33

Planta Baja

Pasillo Escaleras / Escena de luz 1 / Iluminancia perpendicular 34
Halla Escalera - Planta baja / Escena de luz 1 / Iluminancia perpendicular 35

Planta Primera

Planta Primera - Interior / Escena de luz 1 / Iluminancia perpendicular 36

Zona de Trabajo - Escritorio / Escena de luz 1 / Iluminancia perpendicular 37

Pasillo - Planta Primera / Escena de luz 1 / Iluminancia perpendicular 38
Pasillo Planta Primera / Escena de luz 1 / Iluminancia perpendicular 39

Imágenes



Imágenes



Imágenes



Imágenes



Imágenes



Imágenes



Imágenes



Imágenes



Imágenes



Imágenes



Imágenes



Imágenes



Imágenes



Imágenes



Imágenes

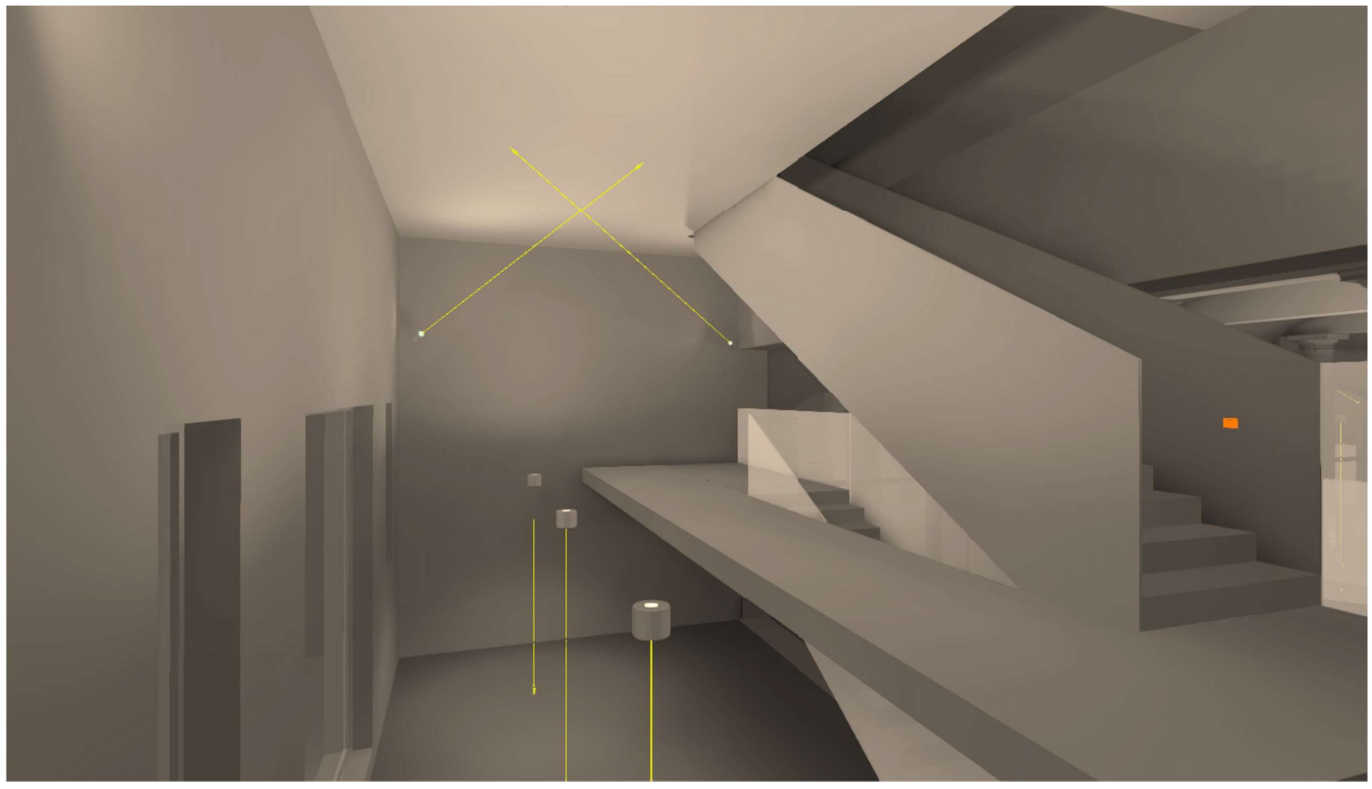

Imágenes



Imágenes



Xalet Desl Camps Elisis Lleida

Imágenes



Imágenes



Imágenes

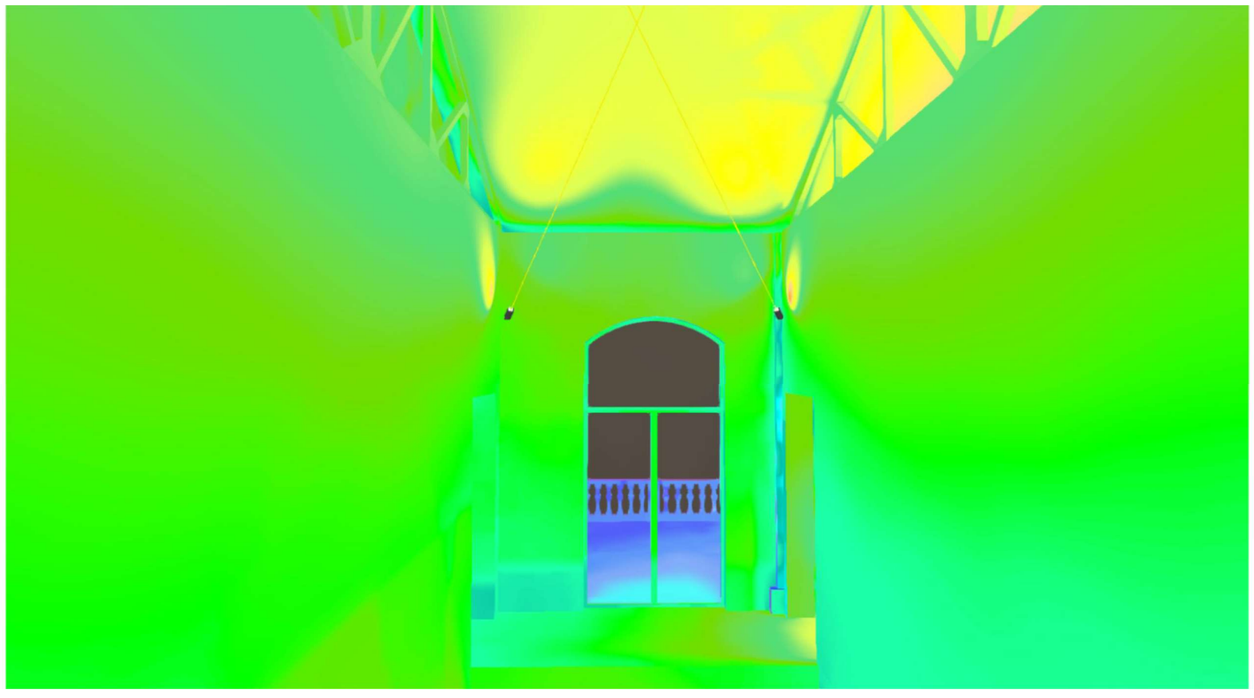

Imágenes



Imágenes



Imágenes



Imágenes



Imágenes



Imágenes



Imágenes



Imágenes



Edificación 1 · Planta (nivel) 1 · Local 1 (Escena de luz 1)

Pasarela Exterior



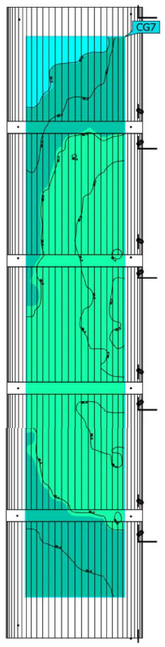

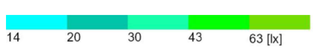

Propiedades	Ē	$E_{mín}$	$E_{máx}$	U_o (g_1)	g_2	Índice
Pasarela Exterior Iluminancia perpendicular Altura: 0.006 m	30.2 lx	16.2 lx	43.0 lx	0.54	0.38	CG7

Perfil de uso: Configuración DIALux predeterminada (34.2 Estándar (oficina))

Edificación 1 · Planta (nivel) 1 · Local 2 (Escena de luz 1)

Planta Baja - Interior



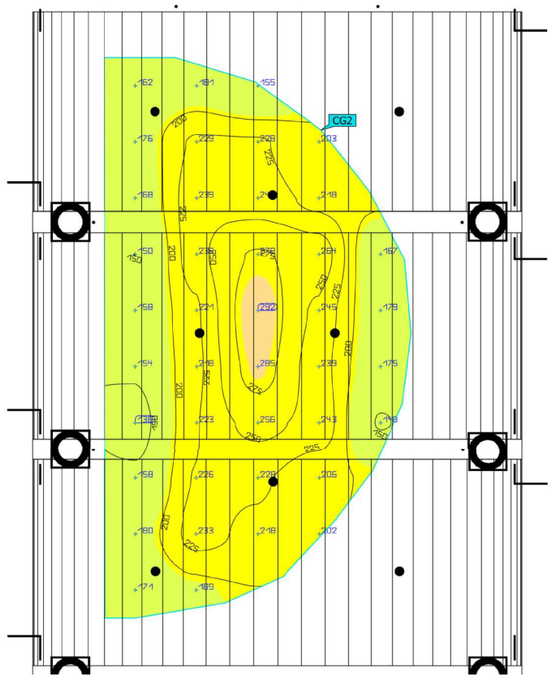

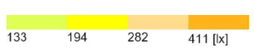

Propiedades	Ē	$E_{mín}$	$E_{máx}$	U_o (g_1)	g_2	Índice
Planta Baja - Interior Iluminancia perpendicular Altura: 0.002 m	207 lx	136 lx	292 lx	0.66	0.47	CG2

Perfil de uso: Configuración DIALux predeterminada (34.2 Estándar (oficina))

Edificación 1 · Planta (nivel) 1 · Local 2 (Escena de luz 1)

Zonas Comunes - Hall



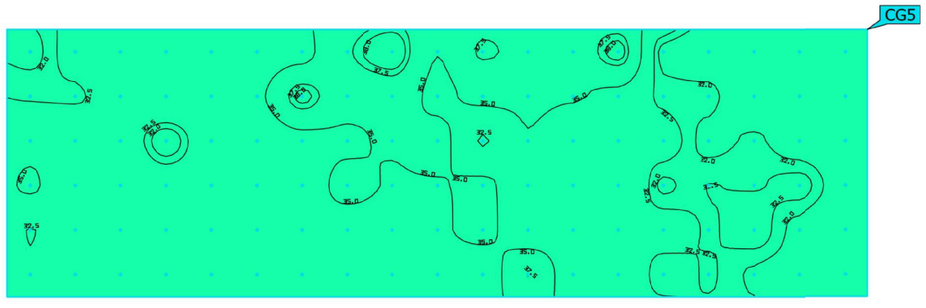

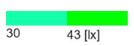

Propiedades	Ē	$E_{mín}$	$E_{máx}$	U_o (g_1)	g_2	Índice
Zonas Comunes - Hall Iluminancia perpendicular Altura: 0.027 m	33.7 lx	30.3 lx	38.8 lx	0.90	0.78	CG5

Perfil de uso: Configuración DIALux predeterminada (34.2 Estándar (oficina))

Edificación 1 · Planta (nivel) 1 · Local 5 (Escena de luz 1)

Pasillo Escaleras



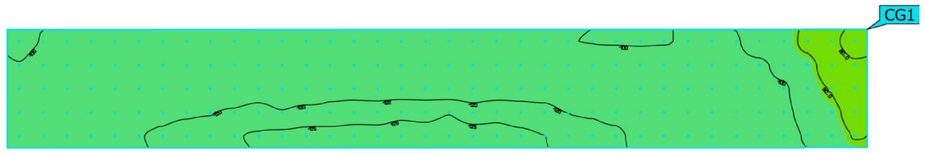



Propiedades	Ē	$E_{mín}$	$E_{máx}$	U_o (g_1)	g_2	Índice
Pasillo Escaleras Iluminancia perpendicular Altura: 2.566 m	111 lx	76.6 lx	128 lx	0.69	0.60	CG1

Perfil de uso: Configuración DIALux predeterminada (34.2 Estándar (oficina))

Edificación 1 · Planta (nivel) 1 · Local 5 (Escena de luz 1)

Halla Escalera - Planta baja



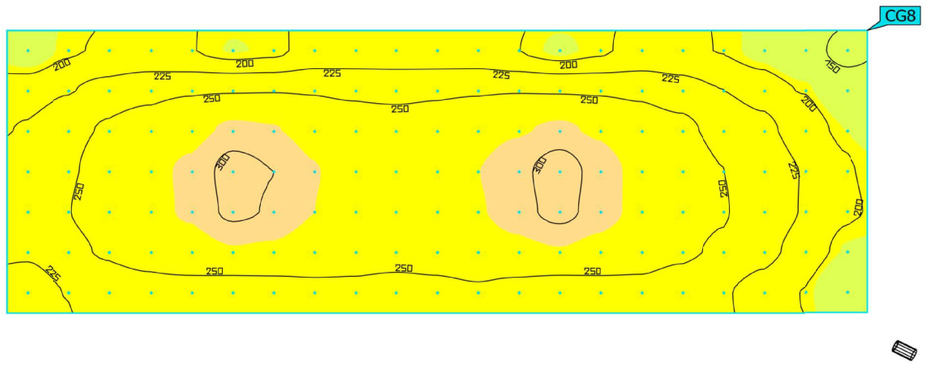

Propiedades	Ē	$E_{mín}$	$E_{máx}$	U_o (g_1)	g_2	Índice
Halla Escalera - Planta baja Iluminancia perpendicular Altura: 0.010 m	244 lx	138 lx	308 lx	0.57	0.45	CG8

Perfil de uso: Configuración DIALux predeterminada (34.2 Estándar (oficina))

Edificación 1 · Planta (nivel) 2 · Local 7 (Escena de luz 1)

Planta Primera - Interior

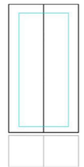

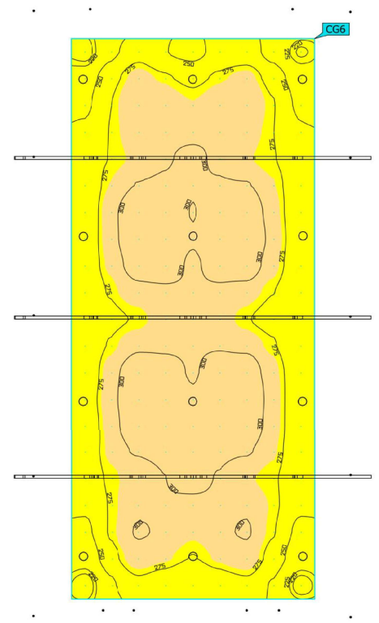

Propiedades	Ē	$E_{mín}$	$E_{máx}$	U_o (g_1)	g_2	Índice
Planta Primera - Interior Iluminancia perpendicular Altura: 0.054 m	281 lx	213 lx	319 lx	0.76	0.67	CG6

Perfil de uso: Configuración DIALux predeterminada (34.2 Estándar (oficina))

Edificación 1 · Planta (nivel) 2 · Local 8 (Escena de luz 1)

Zona de Trabajo - Escritorio



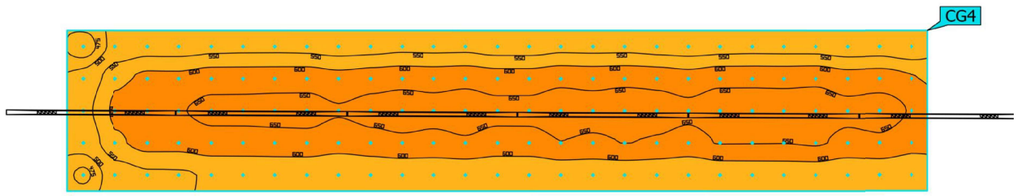



Propiedades	Ē	$E_{mín}$	$E_{máx}$	U_o (g_1)	g_2	Índice
Zona de Trabajo - Escritorio Iluminancia perpendicular Altura: 0.730 m	600 lx	460 lx	680 lx	0.77	0.68	CG4

Perfil de uso: Configuración DIALux predeterminada (34.2 Estándar (oficina))

Edificación 1 · Planta (nivel) 2 · Local 9 (Escena de luz 1)

Pasillo - Planta Primera



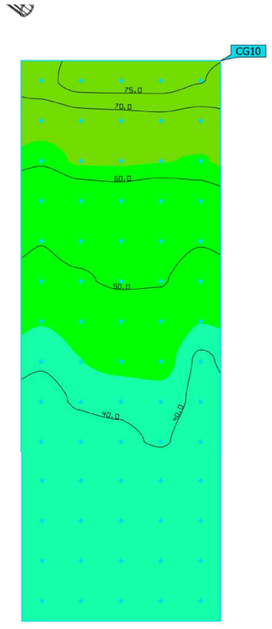

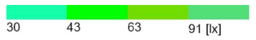

Propiedades	Ē	$E_{mín}$	$E_{máx}$	U_o (g_1)	g_2	Índice
Pasillo - Planta Primera Iluminancia perpendicular Altura: 0.008 m	48.0 lx	32.6 lx	77.0 lx	0.68	0.42	CG10

Perfil de uso: Configuración DIALux predeterminada (34.2 Estándar (oficina))

Edificación 1 · Planta (nivel) 2 · Local 9 (Escena de luz 1)

Pasillo Planta Primera

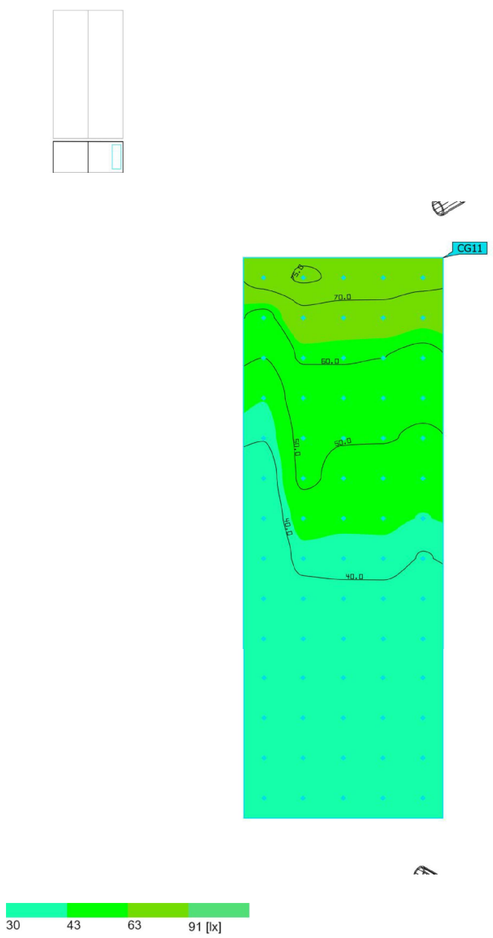

Propiedades	Ē	$E_{mín}$	$E_{máx}$	U_o (g_1)	g_2	Índice
Pasillo Planta Primera Iluminancia perpendicular Altura: 0.008 m	45.1 lx	31.0 lx	75.3 lx	0.69	0.41	CG11

Perfil de uso: Configuración DIALux predeterminada (34.2 Estándar (oficina))

REQUISITS D'ENLLUMENAT PER A ÀREES INTERIORS, TASQUES I ACTIVITATS

5.2.4 Àrees comunes dins d'edificis - Sales de descans, sanitàries i de primers auxilis - Vestuaris, sales de rentat, banys, serveis
Il·luminància mantinguda, E_m (lux): ≥ 200
Índex d'Enlluernament Unificat, UGR: ≤ 25
Uniformitat d'il·luminància, U_o: ≥ 0.40
Índex de reproducció cromàtica mínim, R_a: ≥ 80

Plànol de planta	Zona	Il·luminància mantinguda	Índex d'Enlluernament Unificat	Uniformitat d'il·luminància	Índex de reproducció cromàtica mínim
		E_m (lux)	UGR	U_o	R_a
Planta 1	Bany P1 (Lavabo de planta)	702.01	0	0.42	80
Planta baixa	Bany PB (Lavabo de planta)	773.65	0	0.52	80

5.1.1 Zones de trànsit dins d'edificis - Àrees de circulació i passadissos
Il·luminància mantinguda, E_m (lux): ≥ 100
Índex d'Enlluernament Unificat, UGR: ≤ 28
Uniformitat d'il·luminància, U_o: ≥ 0.40
Índex de reproducció cromàtica mínim, R_a: ≥ 40

Plànol de planta	Zona	Il·luminància mantinguda	Índex d'Enlluernament Unificat	Uniformitat d'il·luminància	Índex de reproducció cromàtica mínim
		E_m (lux)	UGR	U_o	R_a
Planta 1	Escala d'accés (Zona de circulació)	317.21	19	0.42	80
Planta 1	(Zona de circulació)	560.48	0	0.92	80
Altell	Escales planta altell (Zona de circulació)	206.94	13	0.87	80
Planta baixa	(Zona de circulació)	208.68	15	0.88	80

5.5.4 Àrees comunes dins d'edificis - Àrea d'emmagatzematge amb prestatgeries - Prestatgeries d'emmagatzematge
Il·luminància mantinguda, E_m (lux): ≥ 200
Índex d'Enlluernament Unificat, UGR: -
Uniformitat d'il·luminància, U_o: ≥ 0.40
Índex de reproducció cromàtica mínim, R_a: ≥ 60

Plànol de planta	Zona	Il·luminància mantinguda	Índex d'Enlluernament Unificat	Uniformitat d'il·luminància	Índex de reproducció cromàtica mínim

UNE-EN 12464-1
Il·luminació
Il·luminació dels llocs de treball
Part 1: Llocs de treball interiors

		E_m (lux)	UGR	U_o	R_a
Altell	Magatzem Altell (Altres)	310.14	19	0.83	80

5.3.1 Àrees comunes dins d'edificis - Sales de control - Sales de material, sales de mecanismes
Il·luminància mantinguda, E_m (lux): ≥ 200
Índex d'Enlluernament Unificat, UGR: ≤ 25
Uniformitat d'il·luminància, U_o: ≥ 0.40
Índex de reproducció cromàtica mínim, R_a: ≥ 60

Plànol de planta	Zona	Il·luminància mantinguda	Índex d'Enlluernament Unificat	Uniformitat d'il·luminància	Índex de reproducció cromàtica mínim

		E_m (lux)	UGR	U_o	R_a
Altell	Sala de màquines (Sala de màquines)	340.06	20	0.93	80

5.28.1 Llocs de pública concurrència - Àrees comunes - Vestíbul d'entrada
Il·luminància mantinguda, E_m (lux): ≥ 100
Índex d'Enlluernament Unificat, UGR: ≤ 22
Uniformitat d'il·luminància, U_o: ≥ 0.40
Índex de reproducció cromàtica mínim, R_a: ≥ 80

Plànol de planta	Zona	Il·luminància mantinguda	Índex d'Enlluernament Unificat	Uniformitat d'il·luminància	Índex de reproducció cromàtica mínim

		E_m (lux)	UGR	U_o	R_a
Altell	(Vestíbuls)	549.54	0	0.91	80
Planta baixa	(Vestíbuls)	560.07	0	0.91	80

5.28.4 Llocs de pública concurrència - Àrees comunes - Oficines de taquilles
Il·luminància mantinguda, E_m (lux): ≥ 300
Índex d'Enlluernament Unificat, UGR: ≤ 22
Uniformitat d'il·luminància, U_o: ≥ 0.60
Índex de reproducció cromàtica mínim, R_a: ≥ 80

Plànol de planta	Zona	Il·luminància mantinguda	Índex d'Enlluernament Unificat	Uniformitat d'il·luminància	Índex de reproducció cromàtica mínim

		E_m (lux)	UGR	U_o	R_a
Planta baixa	Bar (Bar)	988.72	15	0.68	80

1. ENLLUMENAT INTERIOR

RECINTE			
Referència	Superfície	Alçada lliure	Volum
Bany P1 (Planta 1)	10.89 m²	3.78 m	41.15 m³

Enllumenat normal	
Altura del pla de treball (m):	0.85
Altura per a la comprovació d'enlluernament UGR (m):	1.20
Coeficient de reflectància (Terres):	0.20
Coeficient de reflectància (Sostres):	0.70
Coeficient de reflectància (Parets):	0.50
Factor de manteniment:	0.80
Índex del local K:	0.90
Nombre mínim de punts de càlcul:	4

Disposició de les lluminàries

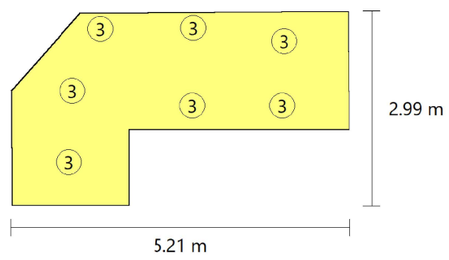

Tipus	Quantitat	Descripció	Flux lluminós total (lm)	Eficiència (lm/W)	Rendiment (%)	Potència total (W)
3	7	Lamp - HS2TK10MF840NW	1083	133.7	100	7 x 8.10
						Total = 56.70 W

Valors de càlcul obtinguts	
Il·luminància mínima (lux):	295.95
Il·luminància mitjana horitzontal mantinguda (lux):	702.01
Índex d'enlluernament unificat UGR:	0.00
Valor d'eficiència energètica de la instal·lació VEEI (W/m²):	0.74
Potència total instal·lada per unitat de superfície il·luminada (W/m²):	5.21
Factor d'uniformitat (%):	42.16
Índex de rendiment cromàtic:	80.00

Annexe de càlcul: Il·luminació

Valors calculats d'il·luminància

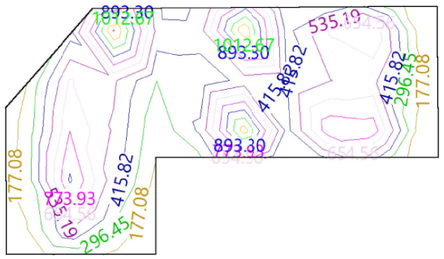

Posició dels valors pèssims calculats

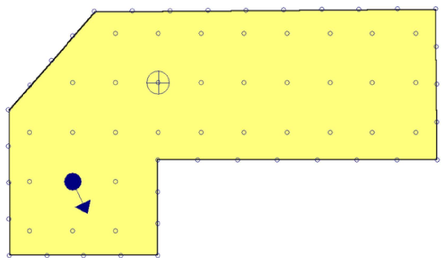

Il·luminància mínima (295.95 lux)

Índex d'enlluernament unificat (UGR = 0.00)

Punts de càlcul (Nombre de punts de càlcul: 68)

Enllumenat d'emergència	
Coeficient de reflectància:	0.00
Factor de manteniment:	0.80

Disposició de les lluminàries

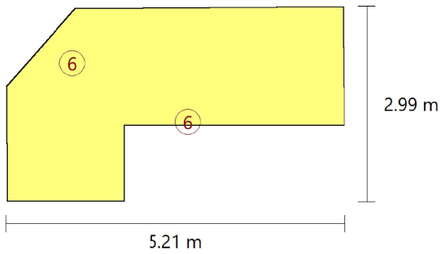

Nº	Quantitat	Descripció

Nº	Quantitat	Descripció
1	2	Legrand - 660004: Luminaria de emergencia URA NEXT - 200 lúmenes - 1h - No permanente

Annexe de càlcul: Il·luminació

RECINTE			
Referència	Superfície	Alçada lliure	Volum
Escala d'accés (Planta 1)	19.47 m²	3.79 m	73.75 m³

Enllumenat normal	
Altura del pla de treball (m):	0.85
Altura per a la comprovació d'enlluernament UGR (m):	1.20
Coeficient de reflectància (Terres):	0.20
Coeficient de reflectància (Sostres):	0.70
Coeficient de reflectància (Parets):	0.50
Factor de manteniment:	0.80
Índex del local K:	1.30
Nombre mínim de punts de càlcul:	9

Disposició de les lluminàries

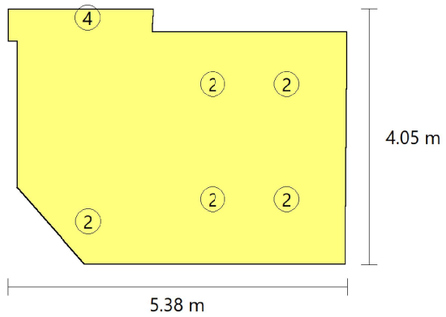

Tipus	Quantitat	Descripció	Flux lluminós total (lm)	Eficiència (lm/W)	Rendiment (%)	Potència total (W)
2	5	Philips - IFMT1 DN571B PSE-E 1XLED12S830 C	1300	110.17	100	5 x 11.80
4	1	LEDS C4 STRIP BASIC	1632	85.02	100	1 x 19.20
						Total = 78.20 W

Valors de càlcul obtinguts	
Il·luminància mínima (lux):	134.01
Il·luminància mitjana horitzontal mantinguda (lux):	317.21
Índex d'enlluernament unificat UGR:	19.00
Valor d'eficiència energètica de la instal·lació VEEI (W/m²):	1.27
Potència total instal·lada per unitat de superfície il·luminada (W/m²):	4.02

Valors de càlcul obtinguts	
Factor d'uniformitat (%):	42.25
Índex de rendiment cromàtic:	80.00

Valors calculats d'il·luminància

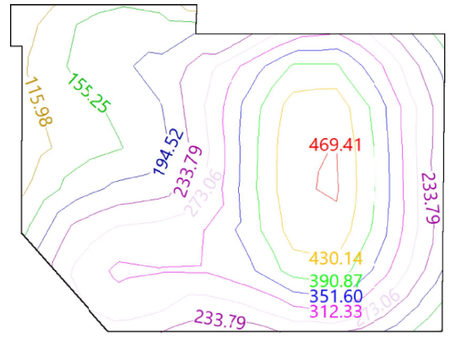

Posició dels valors pèssims calculats

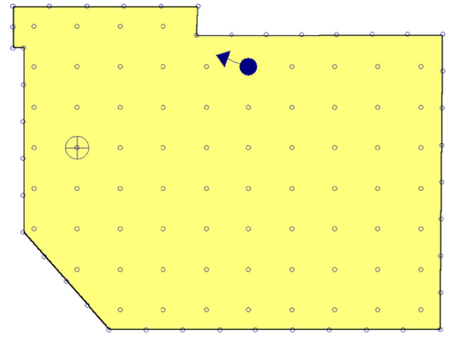

Il·luminància mínima (134.01 lux)
Índex d'enlluernament unificat (UGR = 19.00)
Punts de càlcul (Nombre de punts de càlcul: 113)

Enllumenat d'emergència	
Coeficient de reflectància:	0.00
Factor de manteniment:	0.80

Disposició de les lluminàries

Annexe de càlcul: Il·luminació

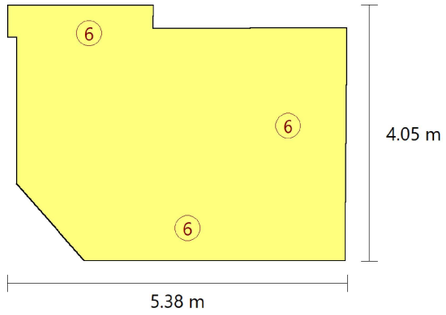

Nº	Quantitat	Descripció
1	3	Legrand - 660004: Luminaria de emergencia URA NEXT - 200 lúmenes - 1h - No permanente

RECINTE			
Referència	Superfície	Alçada lliure	Volum
(Planta 1)	2.42 m²	2.50 m	6.05 m³

Enllumenat normal	
Altura del pla de treball (m):	0.85
Altura per a la comprovació d'enlluernament UGR (m):	1.20
Coeficient de reflectància (Terres):	0.20
Coeficient de reflectància (Sostres):	0.70
Coeficient de reflectància (Parets):	0.50
Factor de manteniment:	0.80
Índex del local K:	0.43
Nombre mínim de punts de càlcul:	4

Disposició de les lluminàries

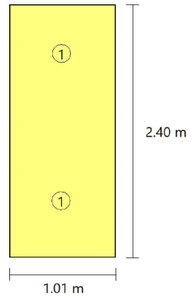

Tipus	Quantitat	Descripció	Flux lluminós total (lm)	Eficiència (lm/W)	Rendiment (%)	Potència total (W)
1	2	Philips - SP530PLED17S940OCPSDL570	1700	139.34	99	2 x 12.20
						Total = 24.40 W

Valors de càlcul obtinguts	
Il·luminància mínima (lux):	518.32
Il·luminància mitjana horitzontal mantinguda (lux):	560.48
Índex d'enlluernament unificat UGR:	0.00
Valor d'eficiència energètica de la instal·lació VEEI (W/m²):	1.80
Potència total instal·lada per unitat de superfície il·luminada (W/m²):	10.08
Factor d'uniformitat (%):	92.48

Annexe de càlcul: Il·luminació

Valors de càlcul obtinguts	
Índex de rendiment cromàtic:	80.00

Valors calculats d'il·luminància

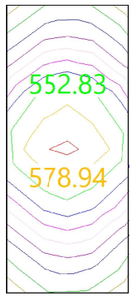

Posició dels valors pèssims calculats

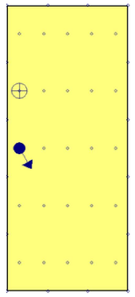

Il·luminància mínima (518.32 lux)

Índex d'enlluernament unificat (UGR = 0.00)

Punts de càlcul (Nombre de punts de càlcul: 41)

Enllumenat d'emergència	
Coeficient de reflectància:	0.00
Factor de manteniment:	0.80

Disposició de les lluminàries

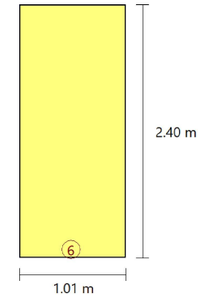

Nº	Quantitat	Descripció
1	1	Legrand - 660004: Luminaria de emergencia URA NEXT - 200 lúmenes - 1h - No permanente

Annexe de càlcul: Il·luminació

RECINTE			
Referència	Superfície	Alçada lliure	Volum
Magatzem Altell (Altell)	10.23 m²	2.86 m	29.32 m³

Enllumenat normal	
Altura del pla de treball (m):	0.85
Altura per a la comprovació d'enlluernament UGR (m):	1.20
Coeficient de reflectància (Terres):	0.20
Coeficient de reflectància (Sostres):	0.70
Coeficient de reflectància (Parets):	0.50
Factor de manteniment:	0.80
Índex del local K:	0.96
Nombre mínim de punts de càlcul:	4

Disposició de les lluminàries

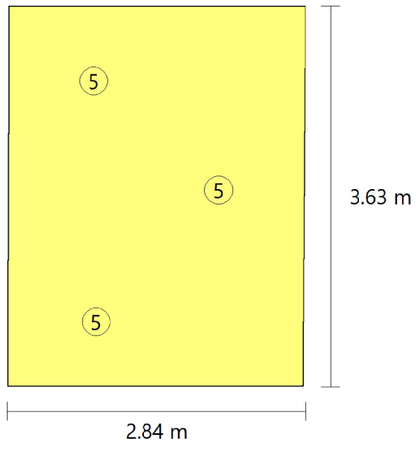

Tipus	Quantitat	Descripció	Flux lluminós total (lm)	Eficiència (lm/W)	Rendiment (%)	Potència total (W)
5	3	brand Signify, Philips WT120C 19S/840 PSD L600	1900	115.17	99	3 x 16.50
						Total = 49.50 W

Valors de càlcul obtinguts	
Il·luminància mínima (lux):	256.18
Il·luminància mitjana horitzontal mantinguda (lux):	310.14

Valors de càlcul obtinguts	
Índex d'enlluernament unificat UGR:	19.00
Valor d'eficiència energètica de la instal·lació VEEI (W/m²):	1.56
Potència total instal·lada per unitat de superfície il·luminada (W/m²):	4.84
Factor d'uniformitat (%):	82.60
Índex de rendiment cromàtic:	80.00

Valors calculats d'il·luminància

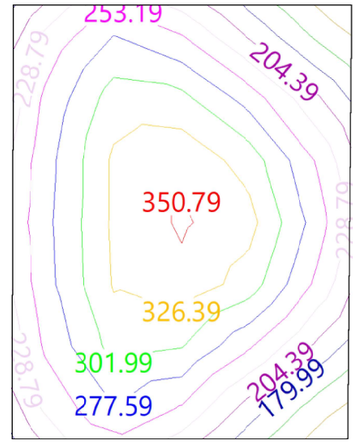

Posició dels valors pèssims calculats

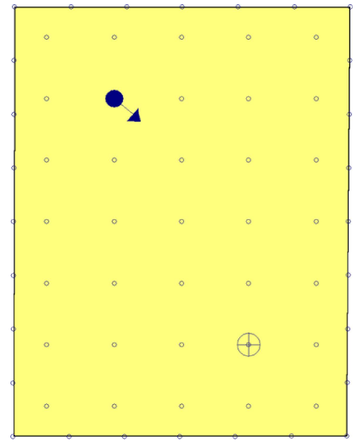

Il·luminància mínima (256.18 lux)
Índex d'enlluernament unificat (UGR = 19.00)
Punts de càlcul (Nombre de punts de càlcul: 63)

Annexe de càlcul: Il·luminació

Enllumenat d'emergència	
Coeficient de reflectància:	0.00
Factor de manteniment:	0.80

Disposició de les lluminàries

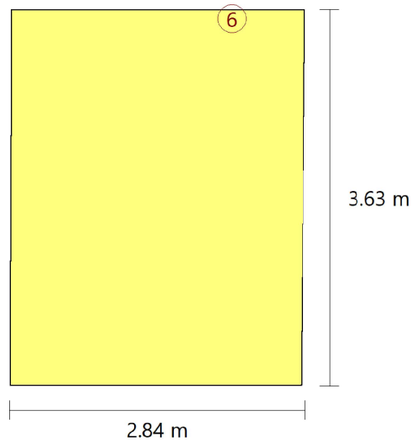

Nº	Quantitat	Descripció
1	1	Legrand - 660004: Luminaria de emergencia URA NEXT - 200 lúmenes - 1h - No permanente

RECINTE			
Referència	Superfície	Alçada lliure	Volum
Escales planta altell (Altell)	8.23 m²	2.87 m	23.58 m³

Enllumenat normal	
Altura del pla de treball (m):	0.85
Altura per a la comprovació d'enlluernament UGR (m):	1.20
Coeficient de reflectància (Terres):	0.20
Coeficient de reflectància (Sostres):	0.70
Coeficient de reflectància (Parets):	0.50
Factor de manteniment:	0.80
Índex del local K:	0.85
Nombre mínim de punts de càlcul:	4

Disposició de les lluminàries

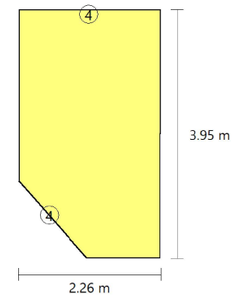

Tipus	Quantitat	Descripció	Flux lluminós total (lm)	Eficiència (lm/W)	Rendiment (%)	Potència total (W)
4	2	LEDS C4 STRIP BASIC	1632	85.02	100	2 x 19.20
						Total = 38.40 W

Valors de càlcul obtinguts	
Il·luminància mínima (lux):	179.51
Il·luminància mitjana horitzontal mantinguda (lux):	206.94
Índex d'enlluernament unificat UGR:	13.00
Valor d'eficiència energètica de la instal·lació VEEI (W/m²):	2.25
Potència total instal·lada per unitat de superfície il·luminada (W/m²):	4.67
Factor d'uniformitat (%):	86.74
Índex de rendiment cromàtic:	80.00

Annexe de càlcul: Il·luminació

Valors calculats d'il·luminància

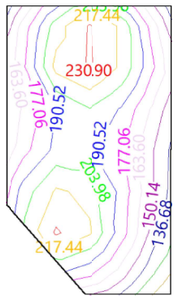

Posició dels valors pèssims calculats

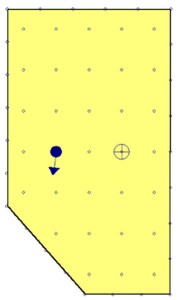

Il·luminància mínima (179.51 lux)

Índex d'enlluernament unificat (UGR = 13.00)

Punts de càlcul (Nombre de punts de càlcul: 58)

Enllumenat d'emergència	
Coeficient de reflectància:	0.00
Factor de manteniment:	0.80

Disposició de les lluminàries

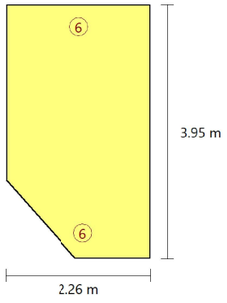

Nº	Quantitat	Descripció
1	2	Legrand - 660004: Luminaria de emergencia URA NEXT - 200 lúmenes - 1h - No permanente

Annexe de càlcul: Il·luminació

RECINTE			
Referència	Superfície	Alçada lliure	Volum
Sala de màquines (Altell)	10.89 m²	2.87 m	31.19 m³

Enllumenat normal	
Altura del pla de treball (m):	0.85
Altura per a la comprovació d'enlluernament UGR (m):	1.20
Coeficient de reflectància (Terres):	0.20
Coeficient de reflectància (Sostres):	0.70
Coeficient de reflectància (Parets):	0.50
Factor de manteniment:	0.80
Índex del local K:	0.84
Nombre mínim de punts de càlcul:	4

Disposició de les lluminàries

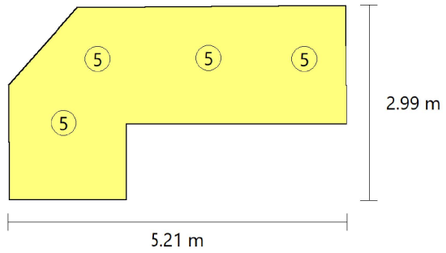

Tipus	Quantitat	Descripció	Flux lluminós total (lm)	Eficiència (lm/W)	Rendiment (%)	Potència total (W)
5	4	brand Signify, Philips WT120C 19S/840 PSD L600	1900	115.17	99	4 x 16.50
						Total = 66.00 W

Valors de càlcul obtinguts	
Il·luminància mínima (lux):	315.50
Il·luminància mitjana horitzontal mantinguda (lux):	340.06
Índex d'enlluernament unificat UGR:	20.00
Valor d'eficiència energètica de la instal·lació VEEI (W/m²):	1.78
Potència total instal·lada per unitat de superfície il·luminada (W/m²):	6.06
Factor d'uniformitat (%):	92.78
Índex de rendiment cromàtic:	80.00

Valors calculats d'il·luminància

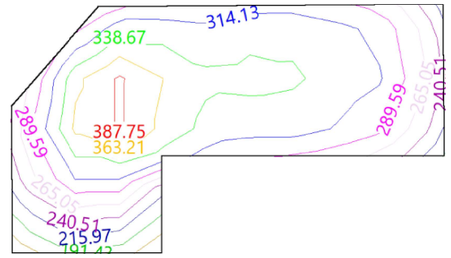

Posició dels valors pèssims calculats

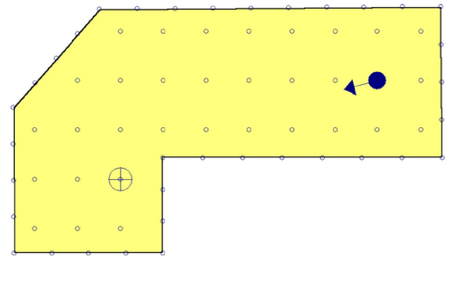

Il·luminància mínima (315.50 lux)
Índex d'enlluernament unificat (UGR = 20.00)
Punts de càlcul (Nombre de punts de càlcul: 68)

Enllumenat d'emergència	
Coeficient de reflectància:	0.00
Factor de manteniment:	0.80

Disposició de les lluminàries

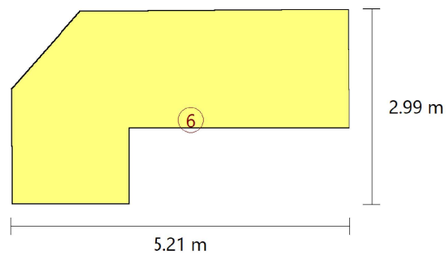

Nº	Quantitat	Descripció

Annexe de càlcul: Il·luminació

Nº	Quantitat	Descripció
1	1	Legrand - 660004: Luminaria de emergencia URA NEXT - 200 lúmenes - 1h - No permanente

RECINTE			
Referència	Superfície	Alçada lliure	Volum
(Altell)	2.25 m²	2.86 m	6.43 m³

Enllumenat normal	
Altura del pla de treball (m):	0.85
Altura per a la comprovació d'enlluernament UGR (m):	1.20
Coeficient de reflectància (Terres):	0.20
Coeficient de reflectància (Sostres):	0.70
Coeficient de reflectància (Parets):	0.50
Factor de manteniment:	0.80
Índex del local K:	0.41
Nombre mínim de punts de càlcul:	4

Disposició de les lluminàries

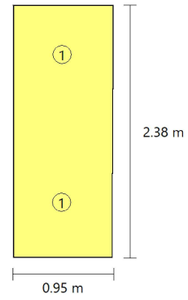

Tipus	Quantitat	Descripció	Flux lluminós total (lm)	Eficiència (lm/W)	Rendiment (%)	Potència total (W)
1	2	Philips - SP530PLED17S940OCPSDL570	1700	139.34	99	2 x 12.20
						Total = 24.40 W

Valors de càlcul obtinguts	
Il·luminància mínima (lux):	498.83
Il·luminància mitjana horitzontal mantinguda (lux):	549.54
Índex d'enlluernament unificat UGR:	0.00
Valor d'eficiència energètica de la instal·lació VEEI (W/m²):	1.98
Potència total instal·lada per unitat de superfície il·luminada (W/m²):	10.86
Factor d'uniformitat (%):	90.77

Annexe de càlcul: Il·luminació

Valors de càlcul obtinguts	
Índex de rendiment cromàtic:	80.00

Valors calculats d'il·luminància

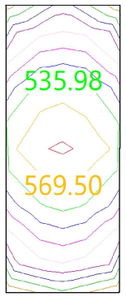

Posició dels valors pèssims calculats

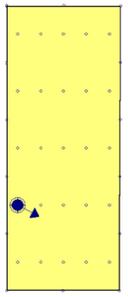

Il·luminància mínima (498.83 lux)

Índex d'enlluernament unificat (UGR = 0.00)

Punts de càlcul (Nombre de punts de càlcul: 40)

Enllumenat d'emergència	
Coeficient de reflectància:	0.00
Factor de manteniment:	0.80

Disposició de les lluminàries

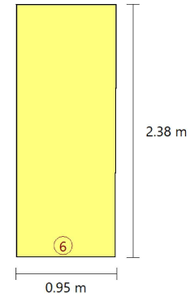

Nº	Quantitat	Descripció
1	1	Legrand - 660004: Luminaria de emergencia URA NEXT - 200 lúmenes - 1h - No permanente

Annexe de càlcul: Il·luminació

RECINTE			
Referència	Superfície	Alçada lliure	Volum
Bar (Planta baixa)	14.30 m²	2.32 m	33.20 m³

Enllumenat normal	
Altura del pla de treball (m):	0.85
Altura per a la comprovació d'enlluernament UGR (m):	1.20
Coeficient de reflectància (Terres):	0.20
Coeficient de reflectància (Sostres):	0.70
Coeficient de reflectància (Parets):	0.50
Factor de manteniment:	0.80
Índex del local K:	1.11
Nombre mínim de punts de càlcul:	9

Disposició de les lluminàries

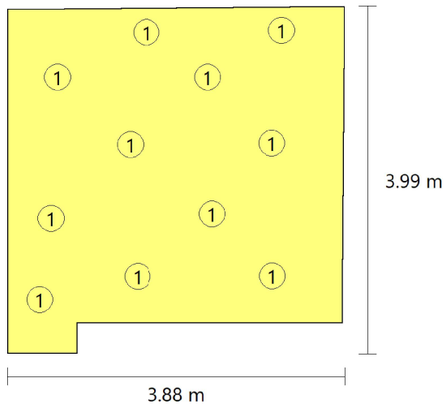

Tipus	Quantitat	Descripció	Flux lluminós total (lm)	Eficiència (lm/W)	Rendiment (%)	Potència total (W)
1	11	Philips - SP530PLED17S940OCPSDL570	1700	139.34	99	11 x 12.20
						Total = 134.20 W

Valors de càlcul obtinguts	
Il·luminància mínima (lux):	672.38
Il·luminància mitjana horitzontal mantinguda (lux):	988.72
Índex d'enlluernament unificat UGR:	15.00

Valors de càlcul obtinguts	
Valor d'eficiència energètica de la instal·lació VEEI (W/m²):	0.95
Potència total instal·lada per unitat de superfície il·luminada (W/m²):	9.39
Factor d'uniformitat (%):	68.00
Índex de rendiment cromàtic:	80.00

Valors calculats d'il·luminància

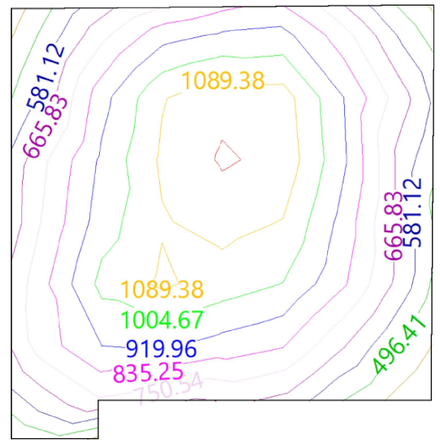

Posició dels valors pèssims calculats

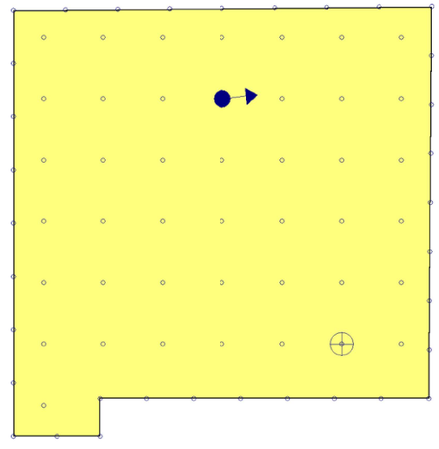

Il·luminància mínima (672.38 lux)
Índex d'enlluernament unificat (UGR = 15.00)
Punts de càlcul (Nombre de punts de càlcul: 77)

Annexe de càlcul: Il·luminació

Enllumenat d'emergència	
Coeficient de reflectància:	0.00
Factor de manteniment:	0.80

Disposició de les lluminàries

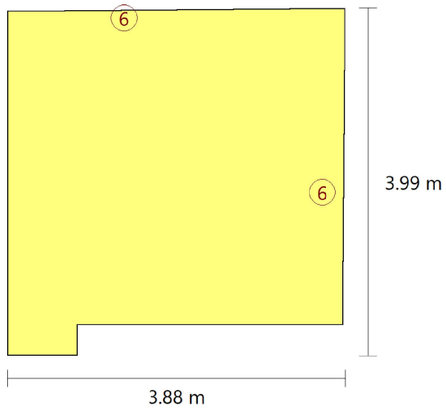

Nº	Quantitat	Descripció
1	2	Legrand - 660004: Luminaria de emergencia URA NEXT - 200 lúmenes - 1h - No permanente

RECINTE			
Referència	Superfície	Alçada lliure	Volum
Bany PB (Planta baixa)	11.07 m²	2.32 m	25.71 m³

Enllumenat normal	
Altura del pla de treball (m):	0.85
Altura per a la comprovació d'enlluernament UGR (m):	1.20
Coeficient de reflectància (Terres):	0.20
Coeficient de reflectància (Sostres):	0.70
Coeficient de reflectància (Parets):	0.50
Factor de manteniment:	0.80
Índex del local K:	0.91
Nombre mínim de punts de càlcul:	4

Disposició de les lluminàries

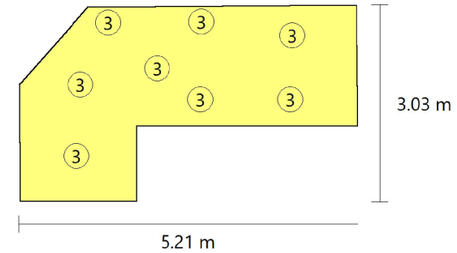

Tipus	Quantitat	Descripció	Flux lluminós total (lm)	Eficiència (lm/W)	Rendiment (%)	Potència total (W)
3	8	Lamp - HS2TK10MF840NW	1083	133.7	100	8 x 8.10
						Total = 64.80 W

Valors de càlcul obtinguts	
Il·luminància mínima (lux):	401.35
Il·luminància mitjana horitzontal mantinguda (lux):	773.65
Índex d'enlluernament unificat UGR:	0.00
Valor d'eficiència energètica de la instal·lació VEEI (W/m²):	0.76
Potència total instal·lada per unitat de superfície il·luminada (W/m²):	5.85
Factor d'uniformitat (%):	51.88
Índex de rendiment cromàtic:	80.00

Valors calculats d'il·luminància

Annexe de càlcul: Il·luminació

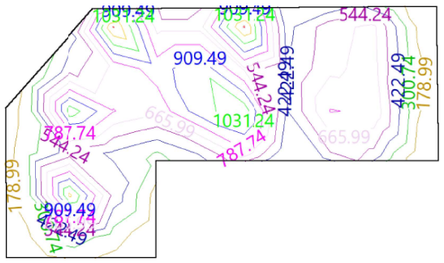

Posició dels valors pèssims calculats

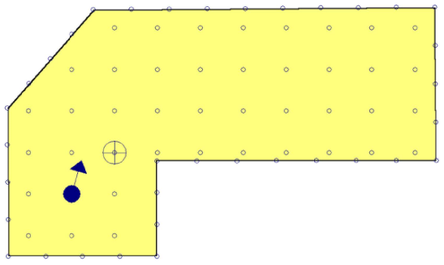

Il·luminància mínima (401.35 lux)
Índex d'enlluernament unificat (UGR = 0.00)
Punts de càlcul (Nombre de punts de càlcul: 78)

Enllumenat d'emergència	
Coeficient de reflectància:	0.00
Factor de manteniment:	0.80

Disposició de les lluminàries

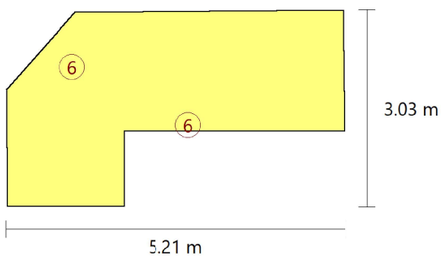

Nº	Quantitat	Descripció
1	2	Legrand - 660004: Luminaria de emergencia URA NEXT - 200 lúmenes - 1h - No permanente

Annexe de càlcul: Il·luminació

RECINTE			
Referència	Superfície	Alçada lliure	Volum
(Planta baixa)	2.18 m²	2.50 m	5.45 m³

Enllumenat normal	
Altura del pla de treball (m):	0.85
Altura per a la comprovació d'enlluernament UGR (m):	1.20
Coeficient de reflectància (Terres):	0.20
Coeficient de reflectància (Sostres):	0.70
Coeficient de reflectància (Parets):	0.50
Factor de manteniment:	0.80
Índex del local K:	0.41
Nombre mínim de punts de càlcul:	4

Disposició de les lluminàries

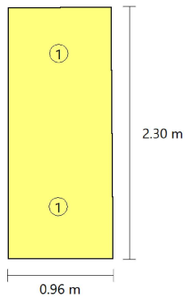

Tipus	Quantitat	Descripció	Flux lluminós total (lm)	Eficiència (lm/W)	Rendiment (%)	Potència total (W)
1	2	Philips - SP530PLED17S940OCPSDL570	1700	139.34	99	2 x 12.20
						Total = 24.40 W

Valors de càlcul obtinguts	
Il·luminància mínima (lux):	511.57
Il·luminància mitjana horitzontal mantinguda (lux):	560.07
Índex d'enlluernament unificat UGR:	0.00
Valor d'eficiència energètica de la instal·lació VEEI (W/m²):	2.00
Potència total instal·lada per unitat de superfície il·luminada (W/m²):	11.18
Factor d'uniformitat (%):	91.34
Índex de rendiment cromàtic:	80.00

Valors calculats d'il·luminància

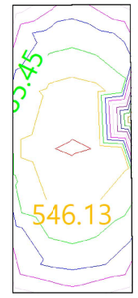

Posició dels valors pèssims calculats

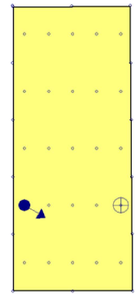

Il·luminància mínima (511.57 lux)
Índex d'enlluernament unificat (UGR = 0.00)
Punts de càlcul (Nombre de punts de càlcul: 40)

Enllumenat d'emergència	
Coeficient de reflectància:	0.00
Factor de manteniment:	0.80

Disposició de les lluminàries

Annexe de càlcul: Il·luminació

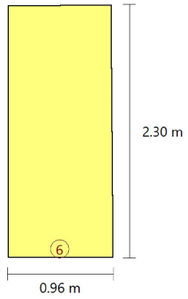

Nº	Quantitat	Descripció
1	1	Legrand - 660004: Luminaria de emergencia URA NEXT - 200 lúmenes - 1h - No permanente

RECINTE			
Referència	Superfície	Alçada lliure	Volum
(Planta baixa)	4.95 m²	2.50 m	12.39 m³

Enllumenat normal	
Altura del pla de treball (m):	0.85
Altura per a la comprovació d'enlluernament UGR (m):	1.20
Coeficient de reflectància (Terres):	0.20
Coeficient de reflectància (Sostres):	0.70
Coeficient de reflectància (Parets):	0.50
Factor de manteniment:	0.80
Índex del local K:	0.58
Nombre mínim de punts de càlcul:	4

Disposició de les lluminàries

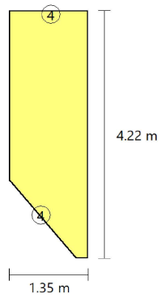

Tipus	Quantitat	Descripció	Flux lluminós total (lm)	Eficiència (lm/W)	Rendiment (%)	Potència total (W)
4	2	LEDS C4 STRIP BASIC	1632	85.02	100	2 x 19.20
						Total = 38.40 W

Valors de càlcul obtinguts	
Il·luminància mínima (lux):	182.74
Il·luminància mitjana horitzontal mantinguda (lux):	208.68
Índex d'enlluernament unificat UGR:	15.00
Valor d'eficiència energètica de la instal·lació VEEI (W/m²):	3.71
Potència total instal·lada per unitat de superfície il·luminada (W/m²):	7.75
Factor d'uniformitat (%):	87.57
Índex de rendiment cromàtic:	80.00

Annexe de càlcul: Il·luminació

Valors calculats d'il·luminància

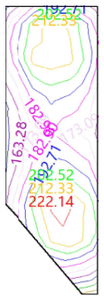

Posició dels valors pèssims calculats

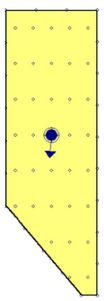

Il·luminància mínima (182.74 lux)

Índex d'enlluernament unificat (UGR = 15.00)

Punts de càlcul (Nombre de punts de càlcul: 58)

Enllumenat d'emergència	
Coeficient de reflectància:	0.00
Factor de manteniment:	0.80

Disposició de les lluminàries

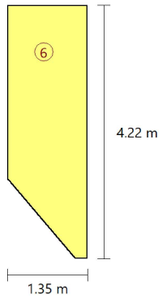

Nº	Quantitat	Descripció
1	1	Legrand - 660004: Luminaria de emergencia URA NEXT - 200 lúmenes - 1h - No permanente

2. CORBES FOTOMÈTRIQUES

TIPUS DE LLUMINÀRIA (Enllumenat normal)

Tipus 1

Philips - SP530PLED17S940OCPSDL570 (Nombre total de lluminàries utilitzades en el projecte: 17)

Corbes fotomètriques

PLÀNOL C0 - C180

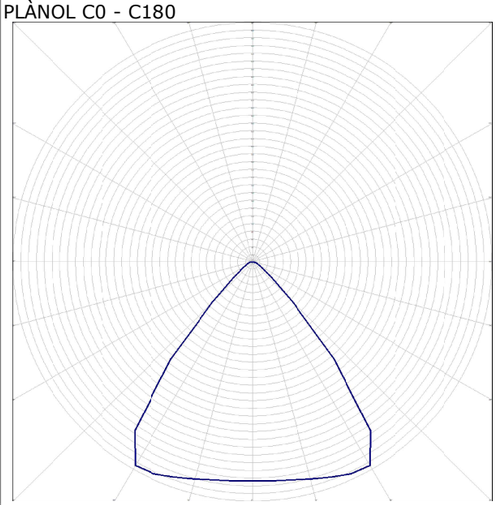

PLÀNOL C90 - C270

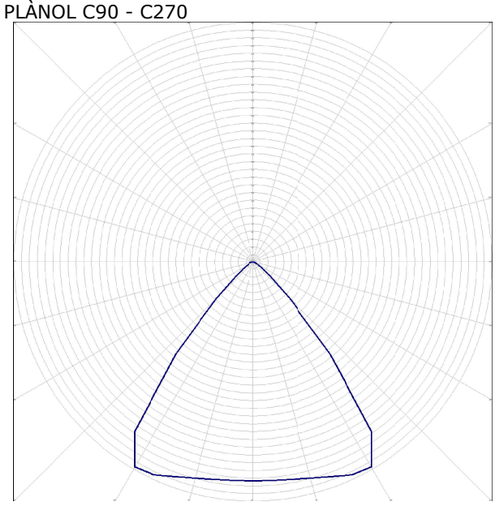

Tipus 2

Philips - IFMT1 DN571B PSE-E 1XLED12S830 C (Nombre total de lluminàries utilitzades en el projecte: 5)

Corbes fotomètriques

PLÀNOL C0 - C180

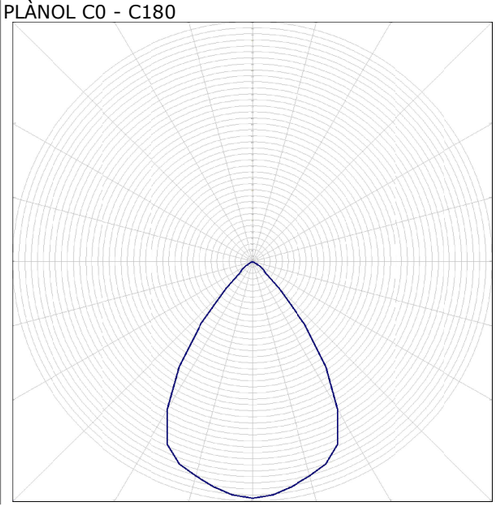

PLÀNOL C90 - C270

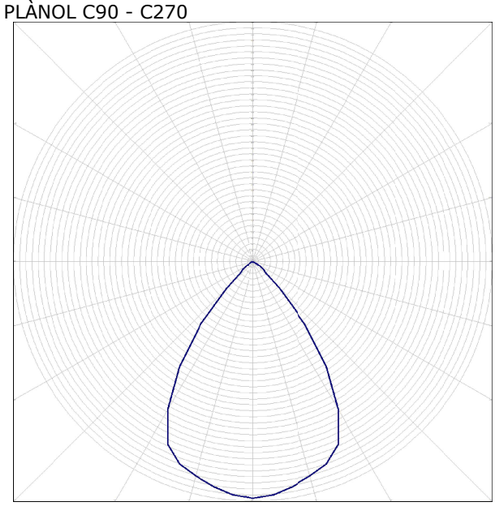

Tipus 3

Lamp - HS2TK10MF840NW (Nombre total de lluminàries utilitzades en el projecte: 15)

Corbes fotomètriques

PLÀNOL C0 - C180

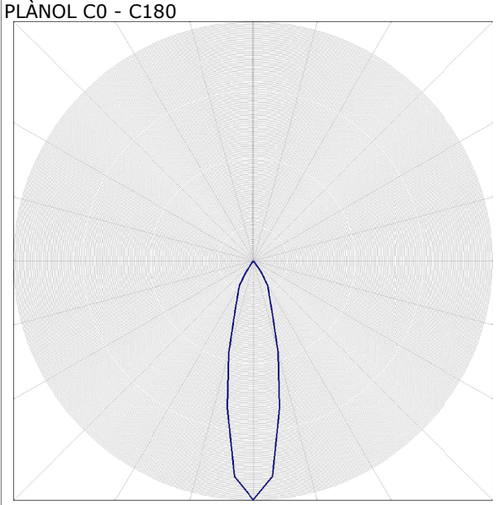

PLÀNOL C90 - C270

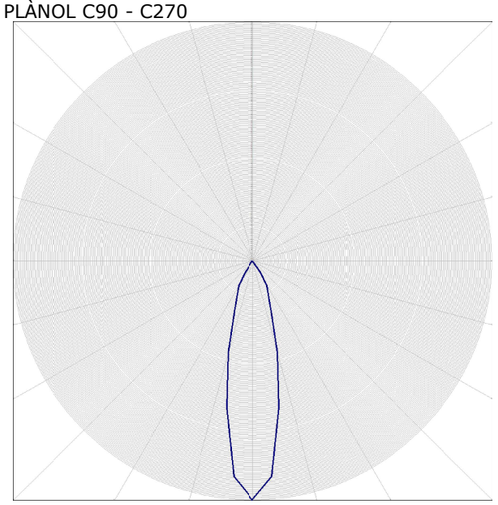

Tipus 4

LEDS C4 STRIP BASIC (Nombre total de lluminàries utilitzades en el projecte: 5)

Corbes fotomètriques

PLÀNOL C0 - C180

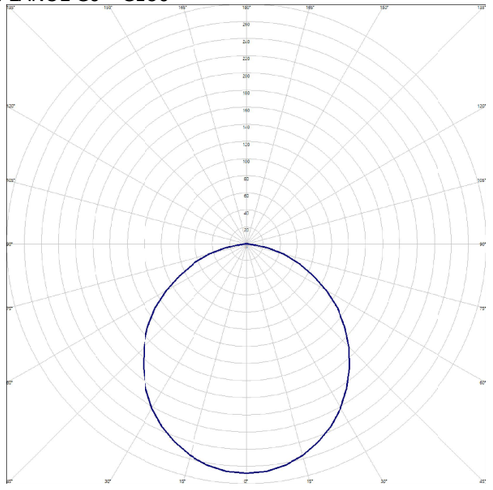

PLÀNOL C90 - C270

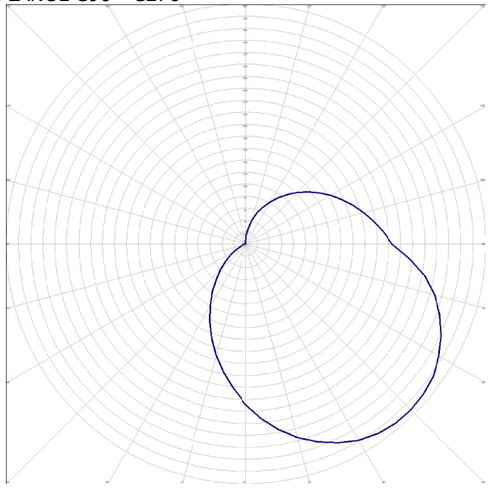

Annexe de càlcul: Il·luminació

Tipus 5

brand Signify, Philips WT120C 19S/840 PSD L600 (Nombre total de lluminàries utilitzades en el projecte: 7)

Corbes fotomètriques

PLÀNOL C0 - C180

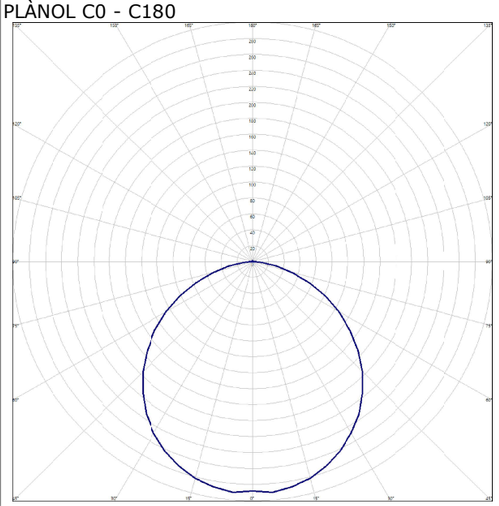

PLÀNOL C90 - C270

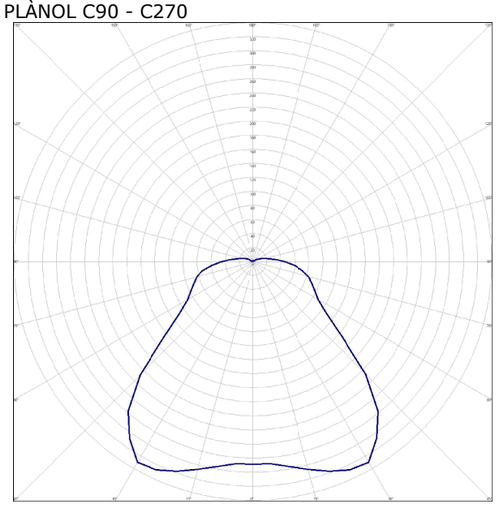

TIPUS DE LLUMINÀRIA (Enllumenat d'emergència)

Tipus 6

Legrand - 660004: Luminaria de emergencia URA NEXT - 200 lúmenes - 1h - No permanente (Nombre total de lluminàries utilitzades en el projecte: 17)

Corbes fotomètriques

PLÀNOL C0 - C180

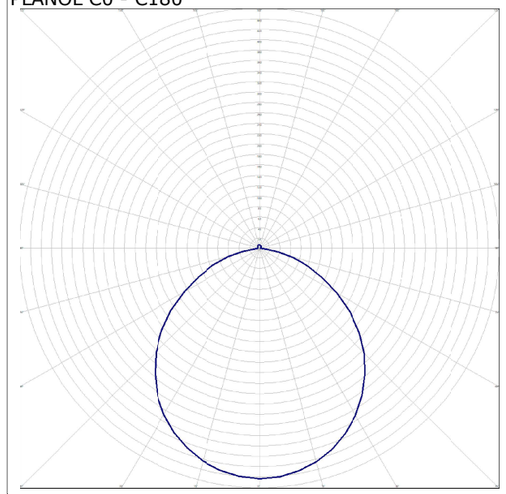

PLÀNOL C90 - C270

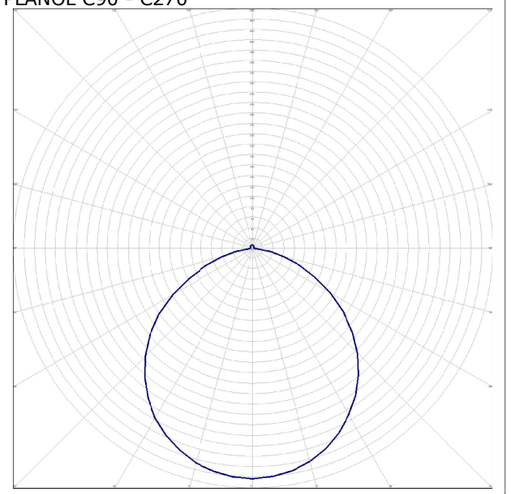

1. ENLLUMENAT NORMAL EN ZONES DE CIRCULACIÓ

Zona		Il·luminància mínima a nivell del terra (lux)	
		Projecte	Norma
Exteriors		-	≥ 20
Interiors	Aparcaments	-	≥ 50
	Resta de zones	116.88	≥ 100

	Projecte	Norma
Factor d'uniformitat mitjana	44 %	≥ 40 %

EXIGÈNCIA BÀSICA CTE DB-SUA 4: SEGURETAT ENFRONT DEL RISC CAUSAT PER IL·LUMINACIÓ INADEQUADA

2. ENLLUMENAT D'EMERGÈNCIA

Dotació:

Comptaran amb enllumenat d'emergència les zones i els elements següents:

	Projecte
Recintes l'ocupació dels quals sigui major a 100 persones	-
Recorreguts d'evacuació	-
Aparcaments tancats o coberts la superfície construïda dels quals excedeixi de 100 m²	-
Locals que alberguin equips generals de les instal·lacions de protecció	-
Locals de risc especial	✓
Lavabos generals de planta	✓
Llocs en els quals s'ubiquen quadres de distribució o d'accionament de la instal·lació d'enllumenat	-
Els senyals de seguretat	✓
Els itineraris accessibles	✓

Disposició de les lluminàries:

	Projecte	Norma
Altura de col·locació (m)	2.50	≥ 2

Es disposarà, com a mínim, una lluminària en els següents punts:

A les portes existents en els recorreguts d'evacuació
A les escales (cada tram rep il·luminació directa)
A qualsevol canvi de nivell
Als canvis de direcció i a les interseccions de passadissos

Característiques de la instal·lació:

Serà fixa
Disposarà de font pròpia d'energia
Entrarà en funcionament en produir-se una fallada d'alimentació a les zones d'enllumenat normal
L'enllumenat d'emergència a les vies d'evacuació ha d'assolir, almenys, el 50% del nivell d'il·luminació requerit al cap de 5 segons i el 100% als 60 segons

Condicions de servei que s'han de garantir (durant una hora des de la fallada):

		Projecte	Norma
Vies d'evacuació	Il·luminància pèssima a l'eix central (lux)	-	≥ 1

		Projecte	Norma
	Relació entre la il·luminància màxima i la il·luminància mínima al llarg de la línia central	-	≤ 40:1
	Il·luminància pèssima a la banda central (lux)	-	≥ 0.5
Il·luminància en els punts on estiguin situats els equips de seguretat, les instal·lacions de protecció contra incendis i els quadres de distribució de l'enllumenat. (lux)		-	≥ 5
Índex de rendiment cromàtic, R_a		83	≥ 40

Il·luminació dels senyals de seguretat:

		Norma
Luminància de qualsevol color de seguretat (cd/m²)		≥ 3
Relació de la luminància màxima a la mínima dins del color blanc o de seguretat		≤ 10:1
Relació entre la luminància L_{blanca} i la luminància L_{color} > 10		≥ 5:1
		≤ 15:1
Temps en el qual s'ha d'assolir cada nivell d'il·luminació (segons)	≥ 50 %	≤ 5
	100 %	≤ 60

1. INFORMACIÓ RELATIVA A LES INSTAL·LACIONS D'IL·LUMINACIÓ

Tipus d'ús: Altres usos (Em ≤ 600 lux)

Potencia límit: 10.00 W/m²

Plànol de planta	Zona	Superfície il·luminada	Potència total instal·lada en làmpades + equips aux.
		S (m²)	P (W)
Planta 1	Bany P1 (Lavabo de planta)	10.89	56.70
Planta 1	Escala d'accés (Zona de circulació)	19.47	78.20
Planta 1	(Zona de circulació)	2.42	24.40
Altell	Escales planta altell (Zona de circulació)	8.23	38.40
Altell	(Vestíbuls)	2.25	24.40
Planta baixa	Bany PB (Lavabo de planta)	11.07	64.80
Planta baixa	(Vestíbuls)	2.18	24.40
Planta baixa	(Zona de circulació)	4.95	38.40
Altell	Magatzem Altell (Altres)	10.23	49.50
Altell	Sala de màquines (Sala de màquines)	10.89	66.00
Planta baixa	Bar (Bar)	14.30	134.20
	TOTAL	96.88	599.40

Potència total instal·lada per unitat de superfície il·luminada: P_{tot}/S_{tot} (W/m²): 6.19

EXIGÈNCIA BÀSICA HE 3: CONDICIONS DE LES INSTAL·LACIONS D'IL·LUMINACIÓ

2. INFORMACIÓ RELATIVA A LES ZONES

Zona d'activitat diferenciada: Zones comunes en edificis no residencials

VEEI màxim admissible: 6.00 W/m²

Plànol de planta	Zona	Índex del local	Nombre de punts considerats en el projecte	Factor de manteniment previst	Potència total instal·lada en làmpades + equips aux.	Eficiència dels llums utilitzats en el local	Valor d'eficiència energètica de la instal·lació	Il·luminància mitjana horitzontal mantinguda	Índex d'enlluernament unificat	Índex de rendiment de color de les làmpades
		K	n	Fm	P (W)	Lm/W	VEEI (W/m²)	Em (lux)	UGR	Ra
Planta 1	Bany P1 (Lavabo de planta)	0.90	4	0.80	56.70	133.70	0.7	702.01	0.00	80.00
Planta 1	Escala d'accés (Zona de circulació)	1.30	9	0.80	78.20	104.00	1.3	317.21	19.00	80.00
Planta 1	(Zona de circulació)	0.43	4	0.80	24.40	139.34	1.8	560.48	0.00	80.00
Altell	Escales planta altell (Zona de circulació)	0.85	4	0.80	38.40	85.02	2.3	206.94	13.00	80.00
Altell	(Vestíbuls)	0.41	4	0.80	24.40	139.34	2.0	549.54	0.00	80.00
Planta baixa	Bany PB (Lavabo de planta)	0.91	4	0.80	64.80	133.70	0.8	773.65	0.00	80.00
Planta baixa	(Vestíbuls)	0.41	4	0.80	24.40	139.34	2.0	560.07	0.00	80.00
Planta baixa	(Zona de circulació)	0.58	4	0.80	38.40	85.02	3.7	208.68	15.00	80.00

Zona d'activitat diferenciada: Magatzems, arxius, sales tècniques i cuines

VEEI màxim admissible: 4.00 W/m²

Plànol de planta	Zona	Índex del local	Nombre de punts considerats en el projecte	Factor de manteniment previst	Potència total instal·lada en làmpades + equips aux.	Eficiència dels llums utilitzats en el local	Valor d'eficiència energètica de la instal·lació	Il·luminància mitjana horitzontal mantinguda	Índex d'enlluernament unificat	Índex de rendiment de color de les làmpades
		K	n	Fm	P (W)	Lm/W	VEEI (W/m²)	Em (lux)	UGR	Ra
Altell	Magatzem Altell (Altres)	0.96	4	0.80	49.50	115.17	1.6	310.14	19.00	80.00
Altell	Sala de màquines (Sala de màquines)	0.84	4	0.80	66.00	115.17	1.8	340.06	20.00	80.00

Zona d'activitat diferenciada: Administratiu en general

VEEI màxim admissible: 3.00 W/m²

Plànol de planta	Zona	Índex del local	Nombre de punts considerats en el projecte	Factor de manteniment previst	Potència total instal·lada en làmpades + equips aux.	Eficiència dels llums utilitzats en el local	Valor d'eficiència energètica de la instal·lació	Il·luminància mitjana horitzontal mantinguda	Índex d'enlluernament unificat	Índex de rendiment de color de les làmpades
		K	n	Fm	P (W)	Lm/W	VEEI (W/m²)	Em (lux)	UGR	Ra
Planta baixa	Bar (Bar)	1.11	9	0.80	134.20	139.34	0.9	988.72	15.00	80.00

ECE. ESTUDI CROMÀTIC I ESTRATIGRÀFIC DE MORTERS I ORNAMENTS DE FAÇANES

1.CROMATISME DE LA PELL ARQUITECTÒNICA

1.1 Evolució històrica i criteris d'intervenció a la façana del Xalet dels Camps Elisis

El cromatisme del Xalet dels Camps Elisis constitueix un dels aspectes més complexos i, alhora, més determinants dins del procés de recuperació i rehabilitació de l'edifici. La seva història cromàtica no és especialment extensa en termes cronològics, però sí clarament alterada per les transformacions funcionals que l'edifici ha experimentat al llarg de gairebé un segle d'existència.

L'edifici es configura com un volum principal de planta rectangular, desenvolupat en dues altures, amb una clara jerarquització compositiva. La planta baixa es resol mitjançant una estructura porticada perimetral formada per una successió rítmica de columnes que generen una galeria oberta i ombrejada. Aquest pòrtic estableix una transició entre l'espai exterior del parc i l'interior, reforçant la seva vocació d'espai d'estada i sociabilitat. Les columnes, de proporció esvelta i amb base i capitell simplificats, sostenen un entaulament continu sobre el qual descansa la terrassa superior, delimitada per una balustrada clàssica de peces seriades. Aquesta línia horitzontal actua com a element separador entre el basament porticat i la planta noble.

El primer pis presenta una composició simètrica amb grans obertures d'arc de mig punt o lleugerament rebaixat, distribuïdes regularment al llarg de la façana. Les pilastres cantoneres reforcen els angles i aporten solidesa al volum, mentre que la coronació superior incorpora un perfil sinuós d'arrel eclèctica, culminat per un element ornamental central que accentua l'eix de simetria.

Comprendre l'evolució històrica del Xalet des de la seva etapa fundacional (1924-1936), passant per la ruptura de la Guerra Civil (1936-1939), les transformacions de la postguerra, els usos d'oci contemporanis i els episodis naturals com la riuada de 1982, és imprescindible per abordar el seu cromatisme actual. Només des d'aquesta mirada integrada, que combina història, materialitat i arquitectura, és possible plantejar una intervenció rigorosa i allunyada tant de la recreació idealitzada com de la simplificació neutra de la seva imatge.

1.2 Lectura cromàtica i diferenciació material

La lectura cromàtica de l'edifici no es pot basar únicament en l'estat actual, profundament alterat per successives repintades, sinó que ha de recolzar-se també en la documentació gràfica històrica. Les postals antigues del Xalet dels Camps Elisis —tant acolorides com en blanc i negre— constitueixen una font de gran interès per interpretar la seva imatge original.

Si bé les postals acolorides poden contenir un cert grau d'idealització, la reiteració d'un mateix esquema tonal en diversos exemplars suggereix l'existència d'una diferenciació

cromàtica assumida com a pròpia de l'edifici. Aquesta percepció es veu reforçada per l'anàlisi de fotografies en blanc i negre, on el contrast de grisos permet observar el comportament lumínic de les superfícies.

En imatge monocroma, els paraments del cos superior mostren una reflectància intermèdia, mentre que les columnes, capitells, bases i balustrades apareixen sistemàticament més clars. Aquesta diferència es manté en diferents preses i angles, fet que permet descartar que sigui conseqüència exclusiva de la incidència solar o de les ombres. La comparació dels valors tonals en escala de grisos permet, per tant, inferir una diferenciació cromàtica entre mur i element estructural.

Tot apunta que els paraments principals haurien estat resolts en una gamma càlida —crema o lleugerament terrosa—, mentre que els elements seriats de formigó o morter haurien presentat una tonalitat més clara, probablement blanca o blanc trencat. Aquesta diferenciació no respon únicament a una decisió estètica, sinó a una lògica compositiva: el contrast subtil entre pla i relleu reforça la profunditat de la façana i la lectura jerarquitzada dels seus elements.

1.3 Transformacions i alteracions cromàtiques

Amb el pas del temps, l'edifici va perdre la seva funció original i va adaptar-se a nous usos —sala de ball, discoteca o espai de concerts— que van comportar transformacions significatives, especialment a l'exterior. Les intervencions cromàtiques no han respost mai a criteris patrimonials, sinó a necessitats funcionals immediates.

S'ha mantingut una certa fidelitat a un to base càlid, probablement evocador del color primigeni, però aquest s'ha anat alterant progressivament mitjançant repintades successives. L'aplicació reiterada de pintures plàstiques ha generat una acumulació d'estrats que desdibuixa perfils i arestes, uniformitza els relleus i modifica el comportament lumínic de la façana.

La superfície actual presenta una textura més llisa i impermeable, amb una reflectància diferent de la que previsiblement devien oferir els acabats originals, probablement resolts amb morters fins i pintures minerals de caràcter més mat i transpirable.

1.4 Consideracions materials

Des d'una perspectiva de conservació, cal considerar el context ambiental de l'edifici com un factor determinant en la seva concepció material. Els Camps Elisis s'ubiquen en una zona històricament vinculada a la dinàmica fluvial del riu Segre, amb episodis documentats de crescudes al llarg del segle XX. Aquesta condició d'inundabilitat no devia passar inadvertida als projectistes en el moment de definir la solució constructiva.

En aquest sentit, és plausible plantejar que la resolució de la planta baixa mitjançant una estructura porticada oberta, amb absència de tancaments massissos continus, pogués contribuir a minimitzar els efectes d'una eventual crescuda, permetent la circulació de l'aigua i reduint l'impacte directe sobre murs estructurals. Tot i que no es pot afirmar que aquesta fos la motivació principal del projecte, la solució adoptada resulta coherent amb un emplaçament exposat a condicions d'humitat recurrent.

Des del punt de vista material, l'ús extensiu d'elements seriats de formigó prefabricat: columnes, capitells, balustrades i entaulaments, respon a una tecnologia constructiva plenament consolidada en la dècada de 1920. El formigó, en aquell moment, es presentava com un material resistent, durable i econòmic, capaç de reproduir formalment repertoris clàssics amb una execució més ràpida i racionalitzada. La seva utilització, a més, aportava una major resistència mecànica i una millor resposta davant cicles d'humitat i assecat, especialment en un entorn amb risc potencial d'inundació.

Aquesta lectura, formulada en termes hipotètics però materialment coherents, permet entendre que la concepció del Xalet no només responia a criteris formals o estètics, sinó també a una adequació, conscient o implícita, a les condicions ambientals del lloc. En conseqüència, qualsevol intervenció actual sobre la seva pell arquitectònica hauria de respectar aquesta lògica material original, preservant la compatibilitat entre suport, revestiment i comportament higrotèrmic.

1.5 Metodologia i criteris d'intervenció

L'estudi estratigràfic de les façanes, mitjançant l'obertura de cales i l'anàlisi de les successives capes de pintura, constitueix l'eina principal per aproximar-se als acabats originals o a les primeres fases cromàtiques coherents amb la concepció inicial del Xalet.

Tanmateix, cal assumir que la identificació d'un color primigeni inequívoc pot no ser possible. En aquest cas, l'estudi no haurà d'imposar una restitució forçada, sinó que haurà d'oferir un ventall de tonalitats històricament plausibles, a partir del qual es pugui formular una proposta argumentada.

El criteri rector serà preservar l'autenticitat material i formal de l'edifici.

La documentació gràfica històrica, incloses les postals antigues, permet inferir l'existència d'una diferenciació cromàtica entre paraments i elements estructurals. No obstant això, aquestes imatges no poden convertir-se en model literal de restitució. Molts elements que configuraven la imatge original, rètols metàl·lics modernistes, mobiliari exterior o configuracions interiors avui desaparegudes, no es conserven. La seva recreació parcial generaria una escenografia incompleta i potencialment descontextualitzada.

Com a conclusió s'estableix que el cromatisme del Xalet dels Camps Elisis no s'ha d'entendre com la recuperació nostàlgica d'una imatge congelada en el temps, sinó com la restitució crítica d'un sistema arquitectònic.

Intervenir cromàticament significa restituir relacions: entre pla i relleu, entre material i llum, entre memòria i ús contemporani.

L'objectiu no és reconstruir una postal, sinó restituir una arquitectura viva.

2. ESTUDI CROMÀTIC I ESTRATIGRÀFIC DE MORTERS I ORNAMENTS DE LES FAÇANES

2.1 Objecte de l'estudi

El present estudi té per objecte la caracterització material i cromàtica dels ornaments, revestiments i capes pictòriques conservades a les façanes del Xalet, amb la finalitat de fonamentar amb base científica la definició executiva del tractament superficial i cromàtic definitiu de l'edifici.

L'abast de l'estudi es limita exclusivament als materials inorgànics de façana, concretament:

- Composició del formigó de la decoració arquitectònica
- Morters d'arrebossat i regularització
- Estucs o capes fines d'acabat
- Capes pictòriques aplicades sobre suport mineral
- Possible tractament superficial d'elements prefabricats de formigó

L'objectiu no és únicament identificar la capa cromàtica més antiga conservada, sinó determinar la seqüència estratigràfica dels acabats i, si escau, establir un ventall de tonalitats històricament plausibles coherent amb la materialitat i la lògica arquitectònica de l'edifici.

2.2 Metodologia

L'estudi es desenvoluparà mitjançant una metodologia diagnòstica estructurada en les fases següents:

2.2.1 Inspecció preliminar

Reconeixement tècnic detallat dels paraments.

Identificació de zones representatives i amb menor alteració superficial.

Definició dels punts de mostreig en coordinació amb la direcció facultativa.

Es preveu la selecció d'un màxim de cinc punts de mostreig, representatius dels diferents tipus de suport mineral presents a façana.

2.2.2 Obertura de cales i extracció de mostres

Obertura manual i controlada de 5 cales de petit format.

Documentació fotogràfica i ubicació en plànol.

Extracció de 5 mostres representatives.

Les cales es realitzaran amb criteris de mínima afectació i reversibilitat.

2.2.3 Anàlisi estratigràfica en laboratori

Cada mostra serà sotmesa a:

- Observació amb lupa binocular.
- Embotit en resina sintètica.
- Tall i polit de secció transversal.
- Microscòpia òptica de reflexió (camp clar i camp fosc).
- Observació amb llum ultraviolada per identificar fluorescències diferencials.

L'anàlisi permetrà:

- Determinar la seqüència de capes pictòriques.
- Identificar la capa més antiga conservada.
- Diferenciar pintures minerals de sintètiques.
- Analitzar la relació entre morter base i capa d'acabat.
- Detectar repintades amb materials incompatibles.

2.2.4 Interpretació cromàtica

A partir dels resultats obtinguts es procedirà a:

Establir la seqüència cronològica d'acabats.

Determinar la coherència cromàtica entre paraments i elements prefabricats.

Identificar el cromatisme més antic conservat o, si no és concloent, definir un ventall tonal compatible amb la documentació històrica i la lectura arquitectònica.

Si escau, s'establiran equivalències orientatives en sistemes cromàtics normalitzats (RAL Design o NCS) com a eina tècnica de comunicació.

2.2.5 Anàlisi dels elements seriats de formigó (ornamentació prefabricada/ pedra artificial)

L'objectiu d'aquesta anàlisi és caracteritzar el material constitutiu dels elements decoratius seriats (columnes, capitells, bases, balustrades, entaulaments, motllures i cornises), per tal de definir criteris de neteja, reintegració i acabat cromàtic compatibles.

La caracterització haurà de determinar, com a mínim:

- Naturalesa del conglomerant (ciment Portland i possibles addicions; presència eventual de calç o altres lligants).
- Tipologia i natura mineral dels àrids (silícics/calcaris), granulometria i distribució del gra.
- Estructura i porositat del material (matriu, buits, microfissuració, segregacions).

- Duresa/compactació i cohesió superficial, especialment a zones erosionades o descohesionades.
- Profunditat i estat de carbonatació i comportament alcalí del suport (relació amb l'adherència i compatibilitat del silicat).
- Presència de sals (si hi ha indicis d'eflorescències, humitats o patologies compatibles).
- Caracterització cromàtica pròpia del material (to en massa, alteracions per repintats, patines o envelliment).
- Existència de possibles capes fines originals (vels, lleugeres "lletades", capes d'acabat o tractaments superficials històrics compatibles amb el suport mineral).

Aquesta informació permetrà:

- Formular morters de reintegració compatibles (mecànicament i visualment) amb el formigó històric.
- Definir el límit de neteja (preservació de la pell superficial i de textures originals).
- Validar la idoneïtat del sistema d'acabat al silicat i, si escau, de proteccions compatibles (anti-graffiti transpirable).

Si els indicis ho recomanen, es podran completar les observacions amb assaigs puntuals (p. ex. carbonatació, sals i porositat) per reforçar la definició de compatibilitat dels materials de reintegració.

2.2.6 Els morters de revestiment (arrebossats i regularitzacions)

L'objectiu d'aquesta anàlisi serà determinar:

- Naturalesa del conglomerant (calç aèria, calç hidràulica, presència eventual de ciment).
- Dosificació aproximada.
- Naturalesa mineral dels àrids.
- Granulometria (distribució i mida de gra).
- Textura superficial.
- Color i possible càrrega cromàtica en massa.
- Existència o no de capa pictòrica superficial diferenciada.

Aquesta caracterització haurà d'incloure no només la composició sinó també la textura i l'acabat visual, ja que la granulometria i el comportament superficial del morter són determinants en la lectura arquitectònica del conjunt.

Els resultats permetran:

- Formular un morter de restitució amb característiques equivalents, o bé
- Identificar un producte de mercat amb prestacions similars, i
- Garantir compatibilitat mecànica, higrotèrmica i cromàtica amb l'edifici.

2.2.7 Resultats

L'estudi conclourà amb la redacció d'un informe tècnic que inclourà:

- Caracterització de morters de revestiment i capes fines.
- Caracterització del formigó/"pedra artificial" dels elements seriats.
- Descripció metodològica.
- Documentació fotogràfica de cales i punts de mostreig.
- Fitxes estratigràfiques de cada mostra.
- Interpretació cromàtica argumentada.
- Recomanacions tècniques per al tractament superficial de façana (neteja, reintegració i acabat).

2.2.8 Condicions d'execució

L'estudi cromàtic, estratigràfic i de composició de morters s'executarà un cop adjudicada l'obra i dins la fase inicial d'execució material, abans de l'inici dels treballs de neteja generalitzada o aplicació de nous revestiments.

La presa de mostres es coordinarà amb la direcció facultativa i amb el contractista adjudicatari, aprofitant la instal·lació de bastides i els primers treballs de preparació de paraments.

Els resultats hauran d'estar disponibles en una fase primerenca de l'obra, de manera que puguin integrar-se amb garanties en la definició final del tractament superficial i cromàtic.

3. TRACTAMENT PREVI DE NETEJA DE LES FAÇANES I DELS ORNAMENTS (FAÇANA I INTERIOR DE PLANTA BAIXA)

Sistema preparatori i verificació del suport per a l'aplicació de pintura mineral al silicat

3.1 Caràcter, abast i criteri general d'intervenció

El procés de neteja de les façanes i dels ornaments arquitectònics —tant a l'exterior com a la decoració arquitectònica de l'interior de la planta baixa— constitueix la fase més complexa i determinant dins del tractament global de la pell arquitectònica del Xalet dels Camps Elisis. Es tracta d'una actuació directa sobre la matèria històrica conservada i, per tant, d'una operació parcialment irreversible que exigeix un alt grau de control tècnic.

L'edifici acumula una estratificació de capes pictòriques, majoritàriament d'origen sintètic i aplicades al llarg de diverses dècades. Aquesta estratigrafia gruixuda ha provocat:

- La pèrdua de definició de relleus i arestes.
- L'uniformització excessiva de la lectura volumètrica.
- La modificació del comportament lumínic superficial.

- La reducció de la transpirabilitat dels suports minerals.

La intervenció de neteja no es planteja com una operació merament estètica, sinó com una actuació de recuperació material i formal orientada a restituir la correcta lectura arquitectònica de l'edifici, estabilitzar els suports i garantir la compatibilitat amb el sistema d'acabat final.

L'objectiu principal és eliminar les capes de pintura plàstica acumulades al llarg del temps preservant íntegrament la pell superficial del formigó motllurat i dels morters originals, evitant qualsevol pèrdua de definició en arestes, motllures i relleus escultòrics.

Atès que l'acabat final previst és una pintura mineral al silicat, el suport haurà de quedar:

- Net de restes orgàniques i sintètiques.
- Lliure de residus de decapants.
- Sense partícules abrasives incrustades.
- Amb la seva porositat natural no alterada ni erosionada.
- Amb la capa superficial carbonatada del formigó preservada.

La profunditat de la neteja quedarà condicionada pels resultats de l'estudi estratigràfic previ, que determinarà quines capes poden ser eliminades i quines, eventualment, mereixen ser preservades com a testimonis materials coherents.

3.2 Objectius específics

El tractament de neteja tindrà com a objectius principals:

- Retirar les capes de pintura plàstica i sintètica incompatibles amb el suport.
- Eliminar estrats disgregats o alterats.
- Recuperar la textura original dels morters i del formigó prefabricat/motllurat.
- Restituir la definició formal de columnes, capitells, entaulaments i balustrades.
- Restablir la permeabilitat al vapor d'aigua dels paraments.

3.3 Sistema combinat i seqüencial d'intervenció

Atesa la diversitat de capes acumulades, es proposa un sistema combinat que integri procediments mecànics i químics de manera progressiva i controlada, estructurat en quatre fases.

3.3.1 Fase 1: Eliminació mecànica manual

- Retirada amb espàtules manuals de les capes amb baixa adherència.
- Intervenció especialment en zones afectades per humitat, on es detectin despreniments.
- Ús exclusiu d'eines no tallants ni agressives per evitar marcar el suport.

Aquesta fase redueix el gruix acumulat i minimitza l'impacte de les fases posteriors.

3.3.2 Fase 2: Neteja química mitjançant decapants específics (gel)

En zones on les capes sintètiques presentin elevada adherència o multicapa resistent:

- Aplicació controlada de decapant en gel compatible amb suports minerals.
- Temps d'actuació estrictament regulat segons fabricant i prova prèvia.
- Retirada manual del material reblanit.
- Neutralització i neteja exhaustiva posterior.
- La neutralització es verificarà fins a obtenir absència de residu actiu i un comportament d'absorció coherent amb suport mineral.

Els productes utilitzats hauran de complir els requisits següents:

- Compatibilitat amb morters de calç i formigó històric.
- Absència d'agressivitat residual.
- Possibilitat de neutralització posterior.
- Control del temps d'actuació.

És imprescindible garantir l'eliminació total de residus, ja que qualsevol resta pot comprometre la reacció química del silicat amb el suport mineral. L'aplicació es realitzarà de manera sectoritzada, evitant penetracions profundes que puguin afectar el suport.

3.3.3 Fase 3: Microprojecció i projecció controlada d'àrids

Aquesta tècnica només es proposarà després de la realització de proves pilot prèvies i exclusivament com a fase final d'homogeneïtzació superficial, amb l'objectiu de retirar vel residual sense alterar ni erosionar la pell original del suport.

La microprojecció no tindrà caràcter generalitzat, sinó puntual i selectiu, i s'aplicarà únicament en aquelles zones on les fases manuals i químiques no hagin estat suficients per eliminar restes superficials adherides.

Es proposa l'ús d'àrids minerals seleccionats, amb granulometria molt fina i pressió estrictament regulada, sempre en funció de la resistència del suport i dels resultats obtinguts en les proves prèvies.

Com a materials susceptibles de ser proposats es consideren:

- Òxid d'alumini de granulometria fina, per a actuacions controlades en zones amb elevada adherència de capes sintètiques, sempre amb regulació de pressió i impacte mínim.
- Calcita (carbonat càlcic) de granulometria fina, com a opció de menor duresa per a acabats delicats o suports amb cohesió limitada.
- De manera excepcional i només si els resultats de prova ho avalen, es podrà proposar l'ús de graveta fina seleccionada o spinel mineral, en suports que presentin suficient resistència superficial.

Condicions d'aplicació:

- Regulació precisa i constant de la pressió de projecció.
- Utilització de granulometria homogènia i calibrada.

- Aplicació amb angle oblic per minimitzar impacte directe.
- Intervenció sectoritzada i progressiva.
- Control visual permanent del comportament del suport.

En cap cas la microprojecció substituirà els sistemes previs de retirada manual o química, ni tindrà com a objectiu arribar al suport nu. El criteri rector serà sempre la preservació íntegra de la pell superficial del morter i del formigó històric.

3.3.4 Fase 4: Esbandit i control final

- Eliminació completa de pols i residus derivats de fases prèvies.
- Possibilitat d'aigua a pressió moderada estrictament controlada.
- Assecat adequat abans de qualsevol aplicació posterior.

3.4 Proves pilot i ajust de procediment

Abans de la seva aplicació generalitzada, es realitzaran proves pilot en zones representatives, amb l'objectiu de:

- Comparar resultats entre neteja mecànica, química i combinada.
- Determinar el sistema menys invasiu i més eficaç.
- Avaluar l'afectació real sobre el suport.
- Ajustar pressions, temps d'actuació i metodologia.

Només després de la validació d'aquestes proves es podrà estendre el sistema escollit a la totalitat de la superfície.

3.5 Límit i criteri de profunditat

La neteja no tindrà com a finalitat arribar sistemàticament al suport nu, sinó eliminar exclusivament aquelles capes incompatibles o distorsionadores.

El límit de la intervenció vindrà determinat per:

- La identificació de la capa històrica coherent definida en l'estudi estratigràfic (cap. 2).
- L'estat de conservació del suport.
- El principi de preservació de matèria original.

En cap cas es procedirà a una eliminació indiscriminada d'estrats.

3.6 Control tècnic, validació i direcció especialitzada

Atesa la complexitat i transcendència d'aquesta fase, la intervenció de neteja haurà d'estar permanentment subordinada al control i validació de la Direcció Facultativa de l'obra.

Les mostres pilot, els sistemes escollits, la intensitat d'aplicació i la profunditat d'eliminació d'estrats hauran de ser consensuats abans de la seva extensió generalitzada.

Es considera tècnicament recomanable que la Direcció Facultativa compti amb l'assessorament específic d'un conservador-restaurador qualificat, amb experiència en intervencions sobre revestiments i acabats arquitectònics. La participació d'aquest perfil professional garantirà:

- Una lectura adequada dels estrats conservats.
- Una interpretació correcta dels resultats de neteja.
- Una presa de decisions coherent amb els criteris de conservació.
- La compatibilitat entre suport, revestiment i comportament higrotèrmic.

La neteja s'entén com un procés progressiu i ajustable, no com una operació mecànica repetitiva. La preservació de la matèria original constitueix el criteri prioritari en totes les fases del procés.

3.7 Verificació del suport després de la neteja (prèvia a pintura al silicat)

Abans d'aplicar la pintura al silicat, serà imprescindible verificar l'estat real del suport mitjançant el següent protocol.

3.7.1 Mesura de pH superficial

Objectiu: comprovar l'alcalinitat del suport i detectar possibles alteracions.

Procediment: aplicació de tires indicadors de pH després d'humitejar lleugerament la superfície.

Criteri:

- Comportament coherent amb suport mineral alcalí.
- Absència de valors anòmalament baixos o irregulars.

3.7.2 Assaig d'absorció superficial

Objectiu: comprovar homogeneïtat d'absorció.

Procediment: prova de gota d'aigua destil·lada en diversos punts.

Criteri:

- Absorció homogènia.
- Absència de repel·lència superficial.
- Absència d'absorció excessivament ràpida i irregular.

3.7.3 Control de cohesió superficial

- Prova de cinta adhesiva.
- Fregat suau de superfície.

  No s'admetrà descohesió significativa.

3.7.4 Control de sals (si hi ha indicis)

En cas d'eflorescències o zones humides, es realitzarà prova orientativa de presència de sals.

Si es detecta concentració significativa:

- No s'aplicarà pintura fins estabilització del suport.

3.7.5 Mostra pilot del sistema complet

Abans de l'aplicació generalitzada, es realitzarà una mostra d'assaig amb el sistema complet:

- Suport netejat i verificat.
- Imprimació si escau.
- Aplicació de pintura al silicat.

Només després de la seva validació per la Direcció Facultativa es procedirà a l'execució global.

3.8 Consideració final

El tractament de neteja i verificació del suport constitueix la base material imprescindible per garantir la compatibilitat entre el substrat mineral i el sistema d'acabat al silicat.

L'èxit de la intervenció dependrà directament de:

- La preservació de la pell original.
- El control rigorós del procés.
- La correcta interpretació dels resultats diagnòstics.

Aquest capítol estableix el marc tècnic que ha de regir qualsevol actuació prèvia al repintat definitiu de les façanes i ornaments.

4.REINTEGRACIÓ MATERIAL DELS ELEMENTS DECORATIUS DE FORMIGÓ

Un cop finalitzat el procés de neteja dels elements decoratius seriats: columnes, capitells, bases, plints, balustrades, entaulaments, arcades i cornises. I eliminades les acumulacions de pintura plàstica, es procedirà a la revisió exhaustiva del seu estat material.

La neteja permetrà identificar amb precisió:

- Pèrdues volumètriques.
- Impactes i cops.
- Desconxats.
- Fissures puntuals.
- Zones erosionades.
- Reparacions anteriors incompatibles.

Aquests elements, executats originalment en formigó de ciment Portland o pedra artificial, constitueixen part essencial de la definició volumètrica i ornamental de la façana. La seva correcta restitució és determinant per preservar la lectura arquitectònica del conjunt.

4.1 Criteri d'intervenció

La reintegració de les parts faltants no es planteja com una simple reparació superficial, sinó com una actuació de restitució material amb criteris de compatibilitat i coherència formal.

Els morters de reintegració hauran de:

- Ser compatibles amb la naturalesa mineral i alcalina del formigó Portland original.
- Presentar comportament mecànic equivalent.
- Tenir granulometria molt similar o igual.
- Reproduir la textura superficial original.
- Permetre una correcta integració cromàtica posterior.

No s'admetran morters rígids, excessivament polimèrics ni productes de reparació ràpida que generin diferències mecàniques o de textura incompatibles amb el suport històric.

4.2 Formulació del morter de reintegració

El material de restitució haurà de tenir en compte el resultat de l'estudi analític efectuat al suport dels elements decoratius originals i ser formulat específicament per a reparacions en formigó històric, amb:

- Base mineral compatible amb Portland.
- Àrids calibrats amb granulometria coherent amb la del material original.
- Textura final que reprodueixi el gra superficial existent.
- Absència d'acabats excessivament llisos o artificials.

La textura superficial és un aspecte determinant. El nou morter no haurà de generar superfícies planes o polides que contrastin amb la pell lleugerament irregular del formigó motllurat original.

L'objectiu és que, un cop aplicada la pintura al silicat, no siguin perceptibles diferències entre zones originals i reintegrades, evitant l'efecte de "pegat" o reconstrucció evident.

4.3 Execució de les reintegracions

Les reintegracions es realitzaran mitjançant:

- Preparació prèvia de les vores amb neteja i lleuger retall de zones inestables.
- Aplicació per capes, si la profunditat ho requereix.
- Modelat manual de volums i perfils.
- Reproducció precisa d'arestes i motllures.

En elements escultòrics o amb perfil complex, es treballarà amb especial atenció a la restitució de formes, respectant la morfologia original i evitant interpretacions arbitràries. En cap cas es reconstruiran volums sense referència formal clara.

4.4 Integració amb el sistema final al silicat

Les reintegracions hauran d'estar completament estabilitzades i carbonatades abans de l'aplicació del sistema final de pintura al silicat.

El silicat actuarà com a element unificador cromàtic, però no haurà de ser utilitzat per ocultar defectes de textura o modelat.

La correcta execució prèvia de les reparacions és la garantia que, un cop pintat el conjunt, no es percebin diferències de textura, absorció o relleu.

4.5 Control tècnic i nivell d'especialització requerit

Atesa la complexitat formal dels elements decoratius i la necessitat d'una reproducció precisa de textura i volum, es requereix que aquestes reintegracions siguin executades per personal especialitzat en restauració de formigó arquitectònic històric.

El nivell d'exigència tècnica és alt, ja que:

- Es treballa sobre material original dels anys 1926–1927.
- Les peces defineixen la lectura compositiva de la façana.
- Les intervencions quedaran integrades dins d'un sistema mineral d'acabat.

Les proves de morter i mostres de textura hauran de ser validades per la Direcció Facultativa abans de la seva aplicació generalitzada.

5. TRACTAMENT DELS PARAMENTS ARREBOSSATS

Retirada i restitució dels morters de façana

5.1 Estat de conservació i criteri general d'actuació

L'estat actual dels morters de revestiment dels paraments es considera deficient de manera generalitzada. La inspecció directa posa de manifest descohesions severes, desgranament superficial amb mínima pressió manual, pèrdues volumètriques notables i zones pulverulentes sense capacitat protectora efectiva.

En diversos punts, el morter es desgruna amb facilitat, evidenciant una pèrdua de cohesió interna que compromet tant la seva estabilitat com la seva funció de protecció de la fàbrica murària. Aquesta degradació no permet plantejar una intervenció limitada a reintegracions puntuals.

Es proposa, per tant, la retirada generalitzada del revestiment existent fins a trobar suport estable i cohesionat, procedint al sanejament complet de la fàbrica dels murs mitjançant repicat manual controlat. Aquesta operació permetrà:

- Eliminar morters degradats i incoherents.
- Suprimir possibles acumulacions d'humitat o contaminacions.

- Garantir una base homogènia per al nou arrebossat.
- Restituir la funció protectora del revestiment.

5.2 Estudi previ i criteri de compatibilitat (remissió a cap. 2)

El nou morter de restitució es definirà a partir dels resultats de l'estudi de caracterització recollit al capítol 2 (morters de revestiment, capes fines i estratigrafia pictòrica), amb l'objectiu de garantir la compatibilitat mecànica, higrotèrmica i visual amb els suports existents.

Aquesta definició inclourà, com a mínim:

- Tipologia del conglomerant i dosificació orientativa.
- Granulometria i natura dels àrids.
- Textura superficial d'acabat.
- Color en massa (si escau) i criteris d'integració cromàtica.

5.3 Formulació i restitució del nou morter

El morter de reposició haurà de reproduir, en la mesura del possible:

- La naturalesa del conglomerant.
- La granulometria original.
- La textura superficial.
- El color i càrrega cromàtica si existia.
- El comportament mecànic i higrotèrmic.

En cas que el morter original incorporés pigment en massa, es formularà un morter amb càrrega cromàtica integrada, evitant la necessitat de pintura posterior sobre aquests paraments.

En cas contrari, la integració cromàtica es realitzarà mitjançant el sistema definitiu al silicat.

La relació formal amb els elements seriats de formigó haurà de preservar-se, mantenint la diferenciació entre plans de mur i relleus estructurals.

6. SISTEMA D'ACABAT AMB PINTURA MINERAL AL SILICAT

6.1 Justificació del sistema

Es proposa l'aplicació de pintura mineral al silicat com a sistema d'acabat final dels elements seriats de formigó antics (columnes, capitells, bases, balustrades, arcades, cornises, jardineres, etc...), atesa la seva compatibilitat amb suports minerals de naturalesa alcalina com el formigó Portland històric.

La pintura al silicat, basada en silicat potàssic, actua mitjançant un procés de silicació que genera una unió química amb el suport mineral. A diferència de les pintures plàstiques, no forma una pel·lícula orgànica superficial, sinó que s'integra en la matriu del substrat, mantenint-ne la transpirabilitat i permetent un correcte comportament higrotèrmic.

Aquest sistema resulta especialment adequat en un edifici situat:

- En entorn de parc amb elevada presència de vegetació.
- Amb zones ombrívoles i humitat ambiental recurrent.
- En àrea potencialment inundable.
- Exposat a cicles continus d'humitat–assecat.

En aquest context, el silicat ofereix:

- Alta permeabilitat al vapor d'aigua.
- Absència de retenció d'humitat sota pel·lícula.
- Bon comportament davant cicles higrotèrmics.
- Resistència elevada a radiació UV.
- Estabilitat cromàtica a llarg termini.
- Menor propensió a colonització biològica respecte sistemes orgànics.

A més, la seva naturalesa mineral permet preservar la definició volumètrica dels relleus escultòrics, evitant engrossiments i acumulacions que alterin la lectura formal dels elements decoratius.

6.2 Metodologia d'aplicació

Preparació prèvia

La pintura només s'aplicarà sobre suport:

- Net i lliure de residus.
- Sec i estabilitzat.
- Verificat segons protocol (pH, absorció i cohesió superficial).

Sistema d'aplicació

En elements ornamentals de geometria complexa es recomana:

- Aplicació mitjançant sistema de projecció (airless o equivalent) amb regulació adequada, que permeti una distribució homogènia i una penetració correcta en relleus i racons.
- Complement puntual amb brotxa en zones específiques si és necessari.

La primera mà podrà aplicar-se lleugerament diluïda segons especificacions del fabricant, amb l'objectiu d'afavorir la penetració del silicat en el suport mineral i garantir una correcta silicació.

Les capes s'aplicaran fines i uniformes, evitant acumulacions superficials que puguin alterar la textura original del formigó o reduir la seva capacitat de transpiració.

Condicions ambientals

- No aplicar sobre suport humit.
- Evitar aplicacions amb pluja imminent o temperatures extremes.
- Respectar els temps de curat i assecat entre mans.

6.3 Determinació cromàtica

La selecció cromàtica no respondrà a criteris arbitraris, sinó que es fonamentarà en els resultats de l'estudi estratigràfic i en la interpretació coherent del sistema cromàtic original, sent validada per la Direcció Facultativa abans de la seva aplicació generalitzada.

6.4 Opció de tractament anti-graffiti

Atesa la ubicació de l'edifici dins d'un parc públic i els antecedents d'actes vandàlics, es preveu la possibilitat d'aplicar un tractament anti-graffiti en el pòrtic inferior i zones accessibles de façana.

Aquest tractament només es podrà aplicar si:

- El fabricant del sistema al silicat en garanteix la compatibilitat.
- Es manté la transpirabilitat del suport i la reversibilitat del tractament.
- No es genera una barrera impermeable.
- No s'altera el to ni l'acabat mat del silicat.
- Es realitza prova pilot prèvia validada per la Direcció Facultativa.

L'objectiu és permetre la retirada futura de grafits sense afectar ni la pintura al silicat ni les reintegracions executades en els elements decoratius.

6.5 Conclusió

La pintura mineral al silicat es considera el sistema d'acabat més adequat per als elements seriats de formigó del Xalet, per la seva compatibilitat mineral, la seva estabilitat en entorn humit i ombrívol, i la seva capacitat de preservar la definició escultòrica original.

La seva aplicació, així com qualsevol eventual protecció anti-graffiti, haurà de ser validada mitjançant proves prèvies i sota control de la Direcció Facultativa.

GLOSARI

Conceptes redactats per partides d'amidaments i per a quadre resum

1.ESTUDI CROMÀTIC I ESTRATIGRÀFIC DE FAÇANES (5 mostres)

Descripció per amidaments:

- *Estudi cromàtic i estratigràfic de façanes mitjançant inspecció tècnica prèvia, definició de punts de mostreig en coordinació amb la Direcció Facultativa, obertura manual i controlada de 5 cales de petit format en zones representatives (parament arrebossat, capa fina/estuc, element seriat de formigó, zona protegida i zona exposada), extracció de 5 mostres, documentació fotogràfica i ubicació en plànol.*

  Inclou anàlisi de laboratori de cada mostra amb observació amb lupa binocular, embotit en resina, tall i polit de secció transversal, microscòpia òptica de reflexió i observació amb UV per identificació de capes.

  Inclou interpretació de la seqüència estratigràfica de capes pictòriques i capes fines, identificació de la capa més antiga conservada, diferenciació entre pintures minerals i sintètiques i valoració de compatibilitat amb sistema d'acabat mineral al silicat.

Inclou caracterització orientativa dels morters d'arrebossat/regularització (conglomerant, àrids, granulometria, textura i color) i dels elements seriats de formigó/pedra artificial (matriu, àrids, porositat, cohesió superficial, carbonatació, sals si hi ha indicis i cromatisme propi), i, si escau, assaigs puntuals complementaris per confirmar compatibilitat de materials de reintegració.
Inclou redacció d'informe tècnic final amb fitxes estratigràfiques, fotografies de cales i seccions, criteri d'interpretació cromàtica i recomanacions per a neteja, reintegració i acabat final.

Descripció per a quadre resum:

- *Estudi cromàtic i estratigràfic de façanes (5 mostres): cales, mostreig, anàlisi de laboratori i informe tècnic amb proposta cromàtica i criteris d'intervenció.*

2. TRACTAMENT PREVI DE NETEJA I VERIFICACIÓ DEL SUPORT:

Descripció per amidaments:

- *Neteja tècnica de façanes mitjançant sistema combinat d'eliminació manual, decapat químic puntual i projecció/microprojecció controlada d'àrids minerals seleccionats amb granulometria fina i pressió regulable, segons resultats de proves prèvies, per retirada de capes de pintura plàstica acumulades, preservant la pell del suport mineral. Inclou neutralització de residus, eliminació de pols i verificació del suport (pH, absorció i cohesió superficial) prèvia a l'aplicació de pintura mineral al silicat.*

Descripció per a quadre resum:

- *Neteja de façana amb sistema combinat manual, decapat puntual i projecció/microprojecció controlada d'àrids minerals seleccionats, amb verificació del suport i proves pilot prèvies per a aplicació de pintura al silicat.*

3. REINTEGRACIÓ MATERIAL DELS ELEMENTS DECORATIUS DE FORMIGÓ

Descripció per amidaments:

- *Reintegració puntual d'elements ornamentals de formigó (columnes, capitells, bases, plints, jardineres i motllures) mitjançant morter mineral compatible amb ciment Portland, amb reproducció de volum, granulometria i textura originals, incloent preparació de suport, modelat manual, acabat superficial coherent i integració prèvia a aplicació de pintura al silicat.*

Descripció per a quadre resum:

- *Reintegració de parts faltants en ornamentació de formigó amb morter compatible i acabat textural coherent amb original.*

4. TRACTAMENT DELS PARAMENTS ARREBOSSATS

Descripció per amidaments:

- *Retirada integral d'arrebossat deteriorat mitjançant repicat manual controlat, sanejament de suport i restitució de revestiment amb morter de calç formulat segons anàlisi prèvia (composició, granulometria i textura), incloent preparació del suport, aplicació en capes, acabat superficial coherent amb l'original i integració amb elements seriats de formigó.*

Descripció per a quadre resum:

- *Sanejat i restitució d'arrebossat de façana amb morter de calç compatible, formulat segons anàlisi prèvia, incloent retirada de morter degradat, preparació de suport i acabat amb textura i granulometria coherent amb l'original.*

5.SISTEMA D'ACABAT AMB PINTURA MINERAL AL SILICAT

Descripció per amidaments:

- *Pintura al silicat-Elements ornamentals:*
  Aplicació de pintura mineral al silicat en elements ornamentals de formigó (columnes, capitells, bases, balustrades i motllures), amb preparació i verificació prèvia del suport, aplicació mitjançant projecció controlada i repàs manual en relleus, garantint penetració, definició volumètrica i acabat mat transpirable segons estudi cromàtic.
- *Pintura al silicat- Parament pla:*
  Aplicació de pintura mineral al silicat sobre paraments plans de façana, incloent preparació del suport, primera mà reguladora i aplicació de mans successives amb projecció o corró segons criteri tècnic, amb acabat mineral transpirable coherent amb l'estudi cromàtic.

Descripció per a quadre resum:

- *Pintura al silicat- Elements ornamentals:*
  Pintura mineral al silicat en elements ornamentals de formigó (columnes, capitells, balaustrades i motllures), aplicada sobre suport preparat, amb acabat mineral transpirable segons estudi cromàtic.
- *Pintura al silicat-Parament pla:*
  Pintura mineral al silicat en paraments plans de façana, aplicada sobre suport preparat, amb acabat transpirable i estable segons estudi cromàtic.

5.3 TRACTAMENT ANTI-GRAFFITI NANOTECNOLÒGIC

Descripció per amidaments:

- *Aplicació de tractament protector anti-graffiti de base nanotecnològica (sistema hidrofòbic/oleòfob basat en nanopartícules tipus sílice modificada), compatible amb pintura mineral al silicat i amb suports minerals transpirables, incloent proves prèvies de compatibilitat, aplicació controlada sobre zones accessibles de façana (especialment pòrtic inferior), mantenint la permeabilitat al vapor i l'acabat mat del suport, amb l'objectiu de facilitar la retirada posterior de pintades sense afectar la pintura ni les reintegracions executades.*

Descripció per a quadre resum:

- *Tractament anti-graffiti nanotecnològic compatible amb pintura al silicat, aplicat en zones accessibles de façana.*

Ramon Solé

UMI. INSTRUCCIONS D'ÚS I MANTENIMENT

Instruccions d'ús i manteniment

Detall
Projecte: Adequació de l'antic Café-Teatre dels Camps Elisis de Lleida per a usos culturals

Emplaçament	
Adreça:Avinguda del President Tarradellas 2, Camps Elisis de Lleida	
Codi Postal: 25007	Municipi: Lleida

Promotor	
Nom: Ajuntament de Lleida	DNI/NIF: P2515100B
Adreça: Plaça de la Paeria, Nº 1	
Codi Postal: 25007	Municipi: Lleida

Autor/s projecte	
Nom: Jaume Terès Armillas	Núm. col.: 24756-1
L'arquitecte/es:	
	Signatura/es

Introducció

Amb la finalitat de garantir la seguretat de les persones, el benestar de la societat i la protecció del medi ambient, l'edificació ha de rebre un ús i un manteniment adequats per conservar i garantir les condicions inicials de seguretat, habitabilitat i funcionalitat exigides normativament. Cal per tant que els seus usuaris, siguin o no propietaris, respectin les instruccions d'ús i manteniment que s'especifiquen a continuació.

L'ús incorrecte i/o la no realització de les operacions de manteniment previst a l'edifici pot comportar:

- La pèrdua de les garanties i assegurances atorgades a l'edificació.
- L'envelliment prematur de l'edifici, amb la conseqüent depreciació del seu valor patrimonial, funcional i estètic.
- Aparicions de deficiències que poden generar situacions de risc als propis usuaris de l'edifici o a tercers amb la corresponent responsabilitat civil.
- La reducció de les despeses en reparacions en ser molt menys costosa la intervenció sobre una deficiència detectada a temps, mitjançant unes revisions periòdiques.
- Una davallada en el rendiment de les instal·lacions amb els conseqüents augments de consums d'energia i de contaminació atmosfèrica.
- La pèrdua de seguretat de les instal·lacions que pot comportar la seva interrupció o clausura.

L'obligatorietat de conservar i mantenir els edificis està reflectida en diverses normatives, entre les que es destaquen:

- Codi Civil.
- Codi Civil de Catalunya
- Llei d'Ordenació de l'edificació, Llei 38/1999 de 5 novembre.
- Codi Tècnic de l'Edificació, Reial Decret 314/2006 de 17 de març.
- Llei de l'Habitatge 24/1991 de 29 de novembre.
- Legislacions urbanístiques estatals i autonòmiques.
- Legislacions sobre els Règims de propietat.
- Ordenances municipals.
- Reglamentacions tècniques.

Sobre les instruccions d'ús i manteniment

Les instruccions d'ús i manteniment formaran part de la documentació de l'obra executada que, juntament amb el projecte – el qual incorporarà les modificacions degudament aprovades -, el Pla de manteniment, l'acta de recepció de l'obra i la relació dels agents que han intervingut en el procés edificatòri, conformaran el contingut bàsic del Llibre de l'Edifici. Aquest llibre serà lliurat pel promotor als propietaris i usuaris, els quals estaran obligats a rebre'l, conservar-lo i transmetre'l.

Instruccions d'ús:

Les instruccions d'ús inclouen totes aquelles normes que han de seguir els usuaris – siguin o no propietaris - per desenvolupar a l'edifici, o a les seves diverses zones, les activitats previstes per a les quals va ser projectat i construït.

Els usos previstos a l'edifici són els següents:

Ús principal: Pública concurrència	**Situació:** de P0 a P1
Usos subsidiaris:	**Situació:**

Instruccions de manteniment:

Les instruccions de manteniment contenen les actuacions preventives bàsiques i genèriques que cal realitzar a l'edifici perquè conservi les seves prestacions inicials de seguretat, habitabilitat i funcionalitat.

L'adaptació a l'edifici en concret de les instruccions de manteniment quedaran recollides en el Pla de manteniment. Aquest formarà part del Llibre de l'edifici i incorporarà la corresponent programació i concreció de les operacions preventives a executar, la seva periodicitat i els subjectes que les han de realitzar, tot d'acord amb les disposicions legals aplicables i les prescripcions dels tècnics redactors del mateix. Els propietaris i usuaris de l'edifici deuran portar a terme el Pla de manteniment de l'edifici encarregant a un tècnic competent les operacions programades pel seu manteniment.

Al llarg de la vida útil de l'edifici s'anirà recollint tota la documentació relativa a les operacions efectuades pel seu manteniment així com totes les diferents intervencions realitzades, ja siguin de reparació, reforma o rehabilitació. Tota aquesta documentació esmentada s'anirà consignant al Llibre de l'Edifici.

A continuació es relacionen els diferents sistemes que composen l'edificació fent una relació de les seves instruccions d'ús i manteniment específiques.

Fonaments – Elements de contenció

I.- Instruccions d'ús:

Condicions d'ús:

La fonamentació de l'edifici pot transmetre al terreny una càrrega limitada. Per no alterar la seva seguretat estructural i la seva estanquitat cal que es mantinguin les condicions de càrrega i de salubritat previstes per a les quals s'ha construït l'edifici.

Intervencions durant la vida útil de l'edifici:

En el cas d'intervencions que impliquin la reforma, reparació o rehabilitació dels fonaments i/o dels elements de contenció de terres, caldrà el consentiment de la propietat o del seu representant, el projecte d'un tècnic competent, el compliment de les normatives vigents i la corresponent llicència municipal.

Incidències extraordinàries:

- Les fuites de la xarxa d'aigua o de la xarxa de clavegueram s'han de reparar immediatament. L'acció continuada de l'aigua pot lesionar la fonamentació i/o modificar les condicions resistents del subsòl.
- Les alteracions dels terrenys propis (plantació d'arbres, moviments de terres, entre d'altres) o de terrenys veïns (noves construccions, túnels i carreteres, entre d'altres) poden afectar les condicions de treball dels fonaments i dels elements de contenció de terres.
- Si es detecten lesions (oxidacions, despreniments, humitats, esquerdes, etc.) en algun element vist de la fonamentació, de contenció de terres, o element constructiu directament relacionat, s'ha d'avisar als responsables del manteniment de l'edifici perquè prenguin les mesures adients.

II.- Instruccions de manteniment:

Els diferents components de la fonamentació tindran un manteniment periòdic d'acord amb el Pla de manteniment.

De forma general, es tindran en consideració les següents operacions:

- Inspeccions tècniques dels fonaments i dels elements de contenció.
- Revisions del correcte funcionament dels murs de contenció enterrats d'acord amb el grau de impermeabilització exigit.

Estructura

I.- Instruccions d'ús:

Condicions d'ús:

L'estructura pot resistir una càrrega limitada d'acord amb el seu ús previst en el projecte. Per no alterar el seu comportament i les seves prestacions de seguretat cal que no es facin modificacions, canvis d'ús i que es mantinguin les condicions previstes de càrrega i de protecció al foc per a les quals s'ha construït l'edifici.

Aquesta prescripció inclou evitar, entre d'altres, la realització de regates o obertures de forats en parets de càrrega o en altres elements estructurals, la sobreposició de paviments pesants sobre els existents (augment de les càrregues permanents), la incorporació d'elements pesants (entre d'altres: caixes fortes, jardineres, piscines, dipòsits i escultures), i la creació d'altells o l'obertura de forats en sostres per intercomunicació entre plantes.

Les sobrecàrregues d'ús dels sostres s'han calculat en funció de l'ús previst a les diferents zones de l'edifici i no poden superar els valors següents:

Categoria d'ús		Subcategoria d'ús		Càrrega uniforme kN/m²–(Kg/m²)	Càrrega concentrada kN - (Kg)	Càrrega lineal kN/m-(Kg/m)
A	Zones residencials	A1	Habitatges i zones d'habitacions en hospitals i hotels	2 – (200)	2 – (200)	–
			Zones d'accés i evacuació (escales, replans i portals)	3 – (300)	–	–
			Baranes, força horitzontal aplicada a 1,20m d'alçada o sobre la vora superior de l'element si està a menys altura	–	–	0,8 – (80)
		A2	Trasters	3 – (300)	2 – (200)	–
			Zones d'accés i evacuació (escales, replans i portals)	4 – (400)	–	–
			Baranes, força horitzontal aplicada a 1,20m d'alçada o sobre la vora superior de l'element si està a menys altura	–	–	0,8 – (80)
B	Zones administratives		Zones administratives	2 – (200)	2 – (200)	–
			Zones d'accés i evacuació (escales, replans i portals)	3 – (300)	–	–
			Baranes, força horitzontal aplicada a 1,20m d'alçada o sobre la vora superior de l'element si està a menys altura	–	–	0,8 – (80)
C	Zones de reunió (llevat les superfícies corresponents als usos A,B i D)	C1	Zones amb taules i cadires	3– (300)	4– (400)	–
			Baranes, força horitzontal aplicada a 1,20m d'alçada o sobre la vora superior de l'element si està a menys altura	–	–	0,8 – (80)
		C2	Zones amb seients fixes	4 – (400)	4 – (400)	–
			Baranes, força horitzontal aplicada a 1,20m d'alçada o sobre la vora superior de l'element si està a menys altura	–	–	0,8 – (80)
		C3	Zones sense obstacles que impedeixin el lliure moviment de les persones com vestíbuls d'edificis públics, administratius, hotels, sales d'exposicions en museus, etc.	5 – (500)	4– (400)	–
			Baranes, força horitzontal aplicada a 1,20m d'alçada o sobre la vora superior de l'element si està a menys altura	–	–	1,6 - (160)
		C4	Zones destinades a gimnàs o activitats físiques	5– (500)	7– (700)	
			Baranes, força horitzontal aplicada a 1,20m d'alçada o sobre la vora superior de l'element si està a menys altura	–	–	1,6 - (160)
		C5	Zones d'aglomeració (sales de concert, estadis, etc.)	5– (500)	4 – (400)	
			Baranes, força horitzontal aplicada a 1,20m d'alçada o sobre la vora superior de l'element si està a menys altura	–	–	3 - (300)
D	Zones comercials	D1	Locals comercials	5– (500)	4 – (400)	–
		D2	Supermercats, hipermercats o grans superfícies	5– (700)	7 – (500)	–
E	Zones tràfic i aparcament per a vehicles lleugers (pes total <30kN –3.000Kg)			2 – (200)	20 – (2.000)	–
	Baranes, força horitzontal aplicada a 1,20m d'alçada o sobre la vora superior de l'element si està a menys altura			–	–	1,6 - (160)
F	Cobertes accessibles d'ús solament privadament			1– (100)	2 – (200)	
	Baranes, força horitzontal aplicada a 1,20m d'alçada o sobre la vora superior de l'element si està a menys altura			–	–	1,6 - (160)
G	Cobertes accessibles exclusives per conservació	G1	Cobertes amb inclinació inferior a 20º	1– (100)	2– (200)	–
		G2	Cobertes amb inclinació superior a 40º	0	2 – (200)	–
			Baranes, força horitzontal aplicada a 1,20m d'alçada o sobre la vora superior de l'element si està a menys altura	–	–	0,8 – (80)
Balcons volats per tots els usos (s'especificarà la sobrecàrrega d'ús corresponent a la categoria d'ús amb la que es comuniqui i la càrrega vertical a la vora)				.....	–	2 – (200)
Porxos, voreres i espais de trànsit sobre un element portant o un terreny que dona empentes sobre altres elements estructurals			zones privades	1– (100)	–	–
			zones públiques	3 – (300)	–	–

Magatzem (s'haurà d'especificar la sobrecàrrega mitjana i, si s'escau, la distribució de la càrrega de les diferents zones i col·locar una placa amb el valor adoptat)	.....	–	–
Biblioteca (s'haurà d'especificar la sobrecàrrega mitjana i, si s'escau, la distribució de la càrrega de les diferents zones i col·locar una placa amb el valor adoptat)	.....	–	–
S'han reduït sobrecàrregues d'acord amb els valors del Document Bàsic SE-AE del CTE ?		SI	NO

Característiques de vehicles especials: .....

Les accions permanents, les deformacions admeses - incloses, si s'escau, les del terreny - així com els coeficients de seguretat i, les reduccions de sobrecàrregues adoptades estan contemplades en la memòria d'estructures del projecte.

Intervencions durant la vida útil de l'edifici:

En el cas d'intervencions que impliquin la reforma, reparació o rehabilitació de l'estructura, caldrà el consentiment de la propietat o del seu representant, el projecte d'un tècnic competent, el compliment de les normatives vigents i la corresponent llicència municipal.

Per a les reposicions dels elements que tinguin una durada més curta que la pròpia estructura (recolzaments, juntes, drenatges, pintures, proteccions, etc.) i amb la finalitat de no alterar les prestacions inicials s'utilitzaran productes d'iguals o similars característiques als originals.

Neteja:

En cas de desenvolupar treballs de neteja o protecció, s'analitzarà l'efecte que puguin tenir els productes emprats sobre els elements estructurals afectats. En qualsevol cas, s'adoptaran les instruccions d'ús i manteniment donades pel fabricant.

Incidències extraordinàries:

- Els degoters de les cobertes, les fuites de la xarxa d'aigua o de la xarxa de desguàs s'han de reparar immediatament. L'acció continuada de l'aigua pot lesionar l'estructura.
- S'avisarà als responsables del manteniment de l'edifici si es detecten lesions (oxidacions, despreniments, humitats, esquerdes, etc.) en els elements estructurals, en les seves proteccions o en els components que suporta (envans, paviments, obertures, entre d'altres) perquè prenguin les mesures oportunes.

II.- Instruccions de manteniment:

Els diferents components de l'estructura tindran un manteniment periòdic d'acord amb el Pla de manteniment.

De forma general, es tindran en consideració les següents operacions:

- Inspeccions tècniques de l'estructura.
- Revisions i/o reposicions dels elements que tinguin una durada més curta que la pròpia estructura (recolzaments, juntes, drenatges, pintures, proteccions, etc.).

Cobertes

I.- Instruccions d'ús:

Condicions d'ús:

Tipus de coberta i ús :	**Situació:**
Coberta plana transitable. Terrassa.	P1
Coberta plana transitable. Instal·lacions	Sostre P1
Coberta inclinada.	Sostre P1

Les cobertes s'utilitzaran exclusivament per a l'ús previst en el projecte, mantenint les prestacions de seguretat i salubritat especifiques per a les quals s'ha construït l'edifici.

A les cobertes en general no està permesa la col·locació d'elements aliens que puguin representar una alteració del seu sistema d'estanquitat vers l'aigua i del seu comportament tèrmic o acústic, o una disminució de la seva seguretat enfront les caigudes.

Als terrats, les terrasses o balcons - tant comuns com privatius - no està permesa la formació de coberts, emmagatzematge de materials, grans jardineres, mobles, etc., que puguin representar una sobrecàrrega excessiva per a l'estructura. Les jardineres i torretes tindran per sota un espai de ventilació que pugui facilitar la correcta evacuació de les aigües pluvials i evitar l'acumulació de brutícia i d'humitats. No es premés l'abocament als desguassos de productes químics agressius com olis, dissolvents, lleixius, benzines, etc.

Intervencions durant la vida útil de l'edifici:

En el cas d'intervencions que impliquin la reforma, reparació o rehabilitació de les cobertes, caldrà el consentiment de la propietat o del seu representant, la supervisió d'un tècnic competent, el compliment de les normatives vigents i la corresponent llicència municipal.

Si a la coberta s'instal·len noves antenes, equips d'aire condicionat, tendals, tanques o, en general, aparells que requereixen ser fixats, caldrà consultar a un tècnic competent per tal que la subjecció no afecti al sistema d'impermeabilització, a les baranes o les xemeneies. Sí, a més a més, aquestes noves instal·lacions necessiten un manteniment periòdic caldrà preveure, al seu voltant, els mitjans i les proteccions adequades per tal de garantir la seguretat i d'evitar desperfectes durant les operacions de manteniment.

Per a les reposicions dels elements que tinguin una durada més curta que la pròpia coberta (juntes, proteccions, etc.), s'utilitzaran productes idèntics als existents o d'equivalents característiques que no alterin les seves prestacions inicials.

Neteja:

Les cobertes s'han de mantenir netes i lliures d'herbes.

Incidències extraordinàries:

- Si s'observen lesions (degoters i humitats) en els sostres sotacoberta caldrà avisar als responsables del manteniment de l'edifici perquè prenguin ràpidament les mesures oportunes. Els degoters afecten a curt termini a l'habitabilitat de la zona afectada i a mig termini poden afectar a la seguretat de l'estructura.
- Després de grans xàfecs, vendavals, pedregades i nevades, etc. caldrà:
  - Comprovar que les ventilacions de la coberta no quedin obstruïdes i estiguin en bon estat.
  - Revisar i netejar la coberta i comprovar desguassos i morrions.
  - No llençar la neu de les cobertes al carrer.
  - Comprovar les fixacions dels elements ubicats a les cobertes (antena TV, tendals, xemeneies, etc.) i l'estat dels elements singulars de la coberta (lluernes, claraboies, entre d'altres).

II.- Instruccions de manteniment:

Els diferents components de les cobertes i els seus elements singulars (xemeneies, lluernes, badalots, etc.) tindran un manteniment periòdic d'acord amb el Pla de manteniment.

De forma general, es tindran en consideració les següents operacions:

- Inspeccions tècniques de la coberta.
- Revisions de l'estat de conservació de la teulada o de la protecció de la impermeabilització.
- Revisions de l'estat de conservació dels punts singulars (juntes de dilatació, trobades amb paraments verticals, buneres o canals, ràfecs, sobreexidors, ancoratges d'elements, elements passants, obertures i accessos, careners, aiguafons o claraboies, entre d'altres).

Façanes

I.- Instruccions d'ús:

Condicions d'ús:

Les façanes s'utilitzaran exclusivament per a l'ús previst en el projecte, mantenint les prestacions de seguretat i salubritat específiques per a les quals s'ha construït l'edifici. A aquest efecte les mitgeres i els tancaments dels patis tindran la mateixa consideració.

A les façanes no està permès realitzar modificacions o col·locar elements aliens que puguin representar l'alteració de la seva configuració arquitectònica, del seu sistema d'estanquitat vers l'aigua, del seu comportament tèrmic o acústic, o una disminució de la seva seguretat enfront les caigudes.

Així doncs no es poden efectuar noves obertures, ni col·locar elements aliens (tancaments de terrasses i porxos, tendals, aparells d'aire condicionat, rètols o antenes, etc.) o substituir elements de característiques diferents als originals (fusteries, reixes, tendals, etc.).

Les terrasses o balcons tindran les mateixes condicions d'ús que les cobertes. Les plantes s'han de regar vigilant no crear regalims d'aigua que caiguin al carrer i evitant d'embrutar els revestiments de la façana o bé malmetre els seus elements metàl·lics. No es pot estendre roba a les façanes exteriors a no ser que hi hagi un lloc específic per fer-ho.

Intervencions durant la vida útil de l'edifici:

En el cas d'intervencions que impliquin la reforma, reparació o rehabilitació de les façanes, caldrà el consentiment de la propietat o del seu representant, la supervisió d'un tècnic competent, el compliment de les normatives vigents i la corresponent llicència municipal.

Per a les reposicions dels elements que tinguin una durada més curta que la pròpia façana (juntes, proteccions, etc.) o dels tancaments de vidre, s'utilitzaran productes idèntics als existents o de característiques equivalents que no alterin les seves prestacions de seguretat i habitabilitat inicials.

Neteja:

Les fusteries, els bastiments i els vidres s'han de netejar amb aigua tèbia o amb productes específics, excloent els abrasius. Es cas de desenvolupar altres treballs de neteja i/o protecció, s'analitzarà l'efecte que puguin tenir els productes sobre els elements de la façana. En qualsevol cas sempre s'adoptaran les instruccions d'ús i manteniment donades pel fabricant.

Incidències extraordinàries:

- Els despreniments d'elements de la façana són un risc tant pels usuaris com pels vianants. És responsabilitat de l'usuari que quan hi hagi símptomes de degradacions, bufats i/o elements trencats a les façanes, avisar urgentment als responsables del manteniment de l'edifici perquè es prenguin les mesures oportunes. En cas de perill imminent cal avisar al Servei de Bombers.
- Abans de grans xàfecs, vendavals, pedregades i/o nevades caldrà:
  - Tancar portes i finestres.
  - Plegar i desmuntar els tendals.
  - Treure de llocs exposats les torretes i altres objectes que puguin caure al buit.
  - Si s'escau, subjectar les persianes.
- Després de grans xàfecs, vendavals, pedregades i/o nevades caldrà:
  - Inspeccionar i netejar les terrasses i comprovar desguassos i morrions.
  - Comprovar fixacions dels elements de les terrasses o balcons (torretes, tendals, persianes, entre d'altres).
  - No llençar la neu de les terrasses o dels balcons al carrer.

II.- Instruccions de manteniment:

Els diferents components de les façanes tindran un manteniment periòdic d'acord amb el Pla de manteniment.

De forma general, es tindran en consideració les següents operacions:

- Inspeccions tècniques de les façanes.
- Revisions de l'estat de conservació dels revestiments.
- Revisions de l'estat de conservació dels punts singulars (juntes de dilatació, trobades amb fonaments, forjats, pilars, cambres ventilades, fusteries, ampits, baranes, remats, ancoratges, ràfecs o cornises, entre d'altres).

Zones interiors d'ús comú

I.- Instruccions d'ús:

Condicions d'ús:

A les zones interiors d'ús comú es desenvoluparan els usos definits en el projecte i en l'apartat d'Introducció de les presents instruccions, mantenint les prestacions de funcionalitat, seguretat i salubritat específiques per a les quals s'ha construït l'edifici.

A les zones d'ús comú no estan permeses les modificacions o la col·locació d'elements aliens que puguin representar l'alteració del seu comportament tèrmic o acústic, de la seva seguretat en cas d'incendis, o una disminució de la seva accessibilitat i seguretat d'utilització (caigudes, impactes, enganxades, il·luminació inadequada, entre d'altres).

Les zones d'ús comú han d'estar netes, lliures d'objectes que puguin dificultar la correcte circulació i evacuació de l'edifici i, llevat de les zones previstes per aquest fi, no han de fer-se servir com a magatzems. Els magatzems, garatges, sales de màquines, cambres de comptadors o d'altres zones d'accés restringit, s'han de mantenir nets i no pot haver-hi o emmagatzemar-hi cap element aliè.

Intervencions durant la vida útil de l'edifici:

En el cas d' intervencions que impliquin la reforma, reparació o rehabilitació de les zones comuns, caldrà el consentiment de la propietat o del seu representant, la supervisió d'un tècnic competent, el compliment de les normatives vigents i la corresponent llicència municipal.

Per a les substitucions de paviments, tancaments de vidre, lluminàries i els seus mecanismes, o pintures de senyalització horitzontal, s'utilitzaran productes similars als existents que no alterin les prestacions de seguretat i habitabilitat inicials.

Neteja:

Els elements de les zones d'ús comú (parets, sostres, paviments, fusteries, etc.) s'han de netejar periòdicament per conservar el seu aspecte i assegurar les seves condicions de seguretat i salubritat. Sempre es vigilarà que els productes de neteja que ofereix el mercat siguin especialment indicats per al material que es vol netejar, tot seguint les instruccions donades pel seu fabricant.

Incidències extraordinàries:

- Si s'observen humitats, fissures, oxidacions, despreniments o altres lesions que puguin afectar a l'edifici o provocar situacions de risc s'haurà d'avisar als responsables del manteniment de l'edifici perquè facin les mesures correctores oportunes.
- En cas d'una emergència (incendi, inundació, explosions, accidents, etc.) cal mantenir la calma i actuar en funció de les possibilitats personals i no efectuar accions que puguin posar en perill la integritat física de propis i tercers, tot adoptant les mesures genèriques que es donen a continuació i, si s'escau, els protocols recollits en el Pla d'emergència de l'edifici:

  Accions:

- Si es detecta una emergència en la seva zona avisi al personal responsable de la propietat de l'edifici i, si es possible, alerti a persones properes. En cas que ho consideri necessari avisi al Servei de Bombers.
- Si s'intenta sortir d'un lloc, s'ha de temptejar les portes amb la mà per veure si són calentes. En cas afirmatiu no s'han d'obrir.
- Si la sortida està bloquejada, s'ha de cobrir les escletxes de les portes amb roba mullada, obrir les finestres i donar senyals de presència. Mai s'ha de saltar per la finestra ni despenjar-se per les façanes.

Evacuació:

- Si es troba en el lloc de l'emergència i aquesta ja ha sigut convenientment avisada, no s'entretingui i abandoni la zona i, si s'escau, l'edifici tot seguint les instruccions dels responsables de l'evacuació, les de megafonia o, en el seu defecte, de la senyalització d'evacuació.
- En el cas d'abandonar el seu lloc de treball desconnecti els equips, no s'entretingui recollint efectes personals i eviti deixar objectes que puguin dificultar la correcta evacuació. Si ha rebut una visita facis responsable de la mateixa fins que surti de l'edifici.
- No utilitzi mai els ascensors.
- Si en el recorregut d'evacuació hi ha fum cal ajupir-se, caminar a quatre grapes, retenir la respiració i tancar els ulls tant com es pugui.

II.- Instruccions de manteniment:

Els diferents components de les zones comuns tindran un manteniment periòdic d'acord amb el Pla de manteniment.

De forma general, es tindran en consideració les següents operacions:

- Inspeccions tècniques dels acabats dels diferents paviments, revestiments i tancaments interiors de les zones d'ús comú.
- Les ferramentes de les portes, de les balconeres i de les finestres s'han de greixar periòdicament perquè funcionin amb suavitat. Els canals i forats de recollida i sortida d'aigua dels marcs de les finestres i de les balconeres s'han de netejar.
- Les baranes i altres elements metàl·lics d'acer es sanejaran i repintaran quan presentin signes d'oxidació.

Instal·lació d'aigua

I.- Instruccions d'ús:

Condicions d'ús:

La instal·lació d'aigua s'utilitzarà exclusivament per a l'ús projectat, mantenint les prestacions de salubritat, de funcionalitat i d'estalvi específiques per a les quals s'ha dissenyat la instal·lació.

Tipus de subministrament:	
Situació clau general de l'edifici:	
Planta baixa façana oest	
Tipus comptadors:	**Situació:**
Individual	Planta baixa façana oest

Els armaris o cambres de comptadors o les sales de màquines no han de tenir cap element aliè a la instal·lació, s'han de netejar periòdicament i comprovar que no hi manqui aigua en els sifons dels desguassos. Aquests recintes estan tancats amb clau i són d'accés restringit al personal de la companyia de subministrament, a l'empresa que faci el manteniment i, en cas d'urgència, al responsable designat per la propietat.

Es recomana tancar la clau de pas del local, habitatge o zona en cas d'absència prolongada. Els tubs d'aigua vistos no s'han de fer servir com a connexió a terra dels aparells elèctrics ni tampoc per a penjar-hi objectes.

A fi d'aconseguir el màxim estalvi d'aigua possible cal:

- Evitar el degoteig de les aixetes, ja que poden suposar un malbaratament d'aigua diari de fins a 15 litres d'aigua per aixeta.
- Racionalitzar el consum de l'aigua fent un bon ús d'ella i aprofitant, mantenint i millorant, si s'escau, els mecanismes i sistemes instal·lats per el seu estalvi: limitadors de cabals en aixetes, mecanismes de doble descàrrega o descàrrega interrompible a les cisternes dels inodors o, si s'escau, aixetes de lavabos i dutxes temporitzades.

Intervencions durant la vida útil de l'edifici:

En el cas d'intervencions que impliquin la reforma, reparació o rehabilitació que afectin les instal·lacions comunes d'aigua, caldrà el consentiment de la propietat o del seu representant, el compliment de les normatives vigents, les prescripcions de la companyia de subministrament i l'execució d'un instal·lador especialitzat (o be una empresa autoritzada si la companyia d'aigües del municipi així ho especifica).

Neteja:

Si una xarxa d'aigua pel consum humà queda fora de servei més de 6 mesos es tancarà la seva connexió i es procedirà al seu buidat. Per posar-la de nou en servei s'haurà de netejar.

Incidències extraordinàries:

- Si es detecten fuites d'aigua a la xarxa comunitària d'aigua s'ha d'avisar ràpidament als responsables del manteniment de l'edifici perquè facin les mesures correctores adients. Les fuites d'aigua s'han de reparar immediatament per operaris competents, ja que l'acció continuada de l'aigua pot malmetre l'estructura. Si aquestes afecten al subsòl poden lesionar la fonamentació i/o modificar les condicions resistents del terreny.
- En cas d'una fuita d'aigua o d' una inundació caldrà:
  - Tancar la clau de pas de l'aigua de la zona afectada.
  - Desconnectar l'electricitat.
  - Recollir tota l'aigua.
  - Comprovar l'abast de les possibles lesions causades tant al propi habitatge, local o zona com a les veïnes.
  - Fer reparar l'avaria.
  - Avisar a la companyia d'assegurances pels desperfectes ocasionats a propis i a tercers.
- En cas de temperatures sota zero, cal fer córrer l'aigua per les canonades per evitar que es glacin.

II.- Instruccions de manteniment:

Els diferents components de xarxa d'aigua tindran un manteniment periòdic d'acord amb el Pla de manteniment.

De forma general, es tindran en consideració les següents operacions:

- Revisió i neteja de cambres o armaris de comptadors i sales de màquines.
- Els grups de pressió dels sistemes de sobre-elevació d'aigua i/o els sistemes de tractament d'aigua es mantindran segons les instruccions d'ús i manteniment donades pel fabricant.
- Revisions, neteges i desinfeccions de les instal·lacions d'aigua freda pel consum humà i de l'aigua calenta sanitària.
- Revisions, neteges i desinfeccions de sistemes d'aigua climatitzada amb hidromassatge d'ús col·lectiu (piscines, jacuzzis, banyeres terapèutiques o d'hidromassatge i d'altres).

Instal·lació d'electricitat

I.- Instruccions d'ús:

Condicions d'ús:

La instal·lació d'electricitat s'utilitzarà exclusivament per a l'ús projectat, mantenint-se les prestacions de seguretat i de funcionalitat específiques per a les quals s'ha dissenyat la instal·lació.

Situació caixa general de protecció de l'edifici:	
Planta baixa façana sud	
Tipus comptadors:	**Situació:**
Subministrament normal	Planta baixa façana sud

Pel correcte funcionament i manteniment de les condicions de seguretat de la instal·lació no es pot consumir una potència elèctrica superior a la contractada. Caldrà doncs considerar la potència de cada aparell instal·lat donada pel fabricant per no sobrepassar – de forma simultània - la potència màxima admesa per la instal·lació.

Els armaris o cambres de comptadors d'electricitat no han de tenir cap element aliè a la instal·lació. Aquests recintes estan tancats amb clau i són d'accés restringit al personal de la companyia de subministrament, a l'empresa que faci el manteniment i, en cas d'urgència, al responsable designat per la propietat. En el cas de l'existència a l'edifici d'un Centre de Transformació de l'empresa de subministrament, l'accés al local on estigui ubicat serà exclusiu del personal de la mateixa.

El quadre de dispositius de comandament i protecció de l'habitatge, local o zona es composa bàsicament pels dispositius de comandament i protecció següents :

- L'ICP (Interruptor de Control de Potència) és un dispositiu per controlar que la potència realment demandada pel consumidor no sobrepassi la contractada.
- L'IGA (Interruptor General Automàtic) es un mecanisme que permet el seu accionament manual i que està dotat d'elements de protecció contra sobrecàrregues i curtcircuïts.
- L'ID (Interruptor Diferencial) es un dispositiu destinat a la protecció contra contactes indirectes de tots els circuits (protegeix contra les fuites accidentals de corrent): Periòdicament s'ha de comprovar si l'interruptor diferencial desconnecta la instal·lació.
- Cada circuit de la distribució interior té assignat un petit interruptor automàtic o interruptor omnipolar magneto tèrmics que el protegeix contra els curt circuits i les sobrecàrregues.

Per a qualsevol manipulació de la instal·lació es desconnectarà el circuit corresponent.

Les males connexions originen sobre-escalfaments o espurnes que poden generar un incendi. La desconnexió d'aparells s'ha de fer estirant de l'endoll, mai del cable.

Intervencions durant la vida útil de l'edifici:

En el cas d'intervencions que impliquin la reforma, reparació o rehabilitació de les instal·lacions elèctriques comunes, caldrà el consentiment de la propietat o del seu representant, el compliment de les normatives vigents, les prescripcions de la companyia de subministrament i la seva execució per part d'un instal·lador autoritzat.

A les cambres de bany, vestuaris, etc., s'han de respectar els volums de protecció normatius respecte dutxes i banyeres i no instal·lar ni mecanismes ni d'altres aparells fixos que modifiquin les distàncies mínimes de seguretat.

Neteja:

Per a la neteja de làmpades i lluminàries es desconnectarà l'interruptor magneto tèrmic del circuit corresponent.

Incidències extraordinàries:

- Si s'observen deficiències en la xarxa (mecanismes i/o registres desprotegits, làmpades foses en zones d'ús comú, etc.) s'ha d'avisar als responsables de manteniment per tal de que es facin urgentment les mesures oportunes.
- Cal desconnectar immediatament la instal·lació elèctrica en cas de fuita d'aigua, gas o un altre tipus de combustible.

II.- Instruccions de manteniment:

Els diferents components de xarxa d'electricitat tindran un manteniment periòdic d'acord amb el Pla de manteniment.

De forma general, es tindran en consideració les següents operacions:

- Revisió i neteja de cambres o armaris de comptadors.
- Depenent de l'ús i de la potència instal·lada, s'haurà de revisar periòdicament la instal·lació.

Si no és fa el manteniment o la instal·lació presenta deficiències importants, l'empresa subministradora o la que desenvolupi les inspeccions de manteniment estan obligades a tallar el subministrament per la perillositat potencial de la instal·lació.

Tots els aparells connectats s'han d'utilitzar i revisar periòdicament seguint les instruccions de manteniment facilitades pels fabricants.

Instal·lació de desguàs

I.- Instruccions d'ús:

Condicions d'ús:

La instal·lació de desguàs s'utilitzarà exclusivament per a l'ús projectat, mantenint les prestacions de salubritat i de funcionalitat específiques per a les quals s'ha dissenyat la instal·lació.

L'inodor no es pot utilitzar com a abocador d'escombraries on llençar elements (bosses, plàstics, gomes, compreses, draps, fulles d'afaitar, bastonets, etc.) i líquids (greixos, olis, benzines, líquids inflamables, etc.) que puguin generar obstruccions i desperfectes en els tubs de la xarxa de desguàs.

En general per desobstruir inodors i desguassos, en general, no es poden utilitzar àcids o productes que els perjudiquin ni objectes punxeguts que poden perforar-los.

Intervencions durant la vida útil de l'edifici:

En el cas d'intervencions que impliquin la reforma, reparació o rehabilitació de la xarxa de desguàs, caldrà el consentiment de la propietat o del seu representant, el compliment de les normatives vigents, i l'execució d'una empresa especialitzada.

Neteja:

Els sifons dels aparells sanitaris o de les buneres sifòniques de les terrasses s'han de netejar i, per evitar mals olors, comprovar que no hi manca aigua.

Incidències extraordinàries:

- Si es detecten males olors (que no s'han pogut eliminar omplint d'aigua els sifons dels aparells sanitaris o de les buneres de les terrasses), o pèrdues en la xarxa de desguàs vertical i horitzontal, s'ha d'avisar als responsables del manteniment de l'edifici perquè prenguin les mesures correctores adients. Les fuites de la xarxa de desguàs s'han de reparar immediatament per operaris competents, ja que l'acció continuada de l'aigua pot malmetre l'estructura, la fonamentació i/o modificar les condicions resistents del subsòl.
- Quan s'observin obstruccions o una disminució apreciable del cabal d'evacuació es revisaran els sifons i les vàlvules.
- Les alteracions dels terrenys propis (plantació d'arbres, moviments de terres, entre d'altres) i/o veïns (noves construccions, túnels i carreteres, entre d'altres) poden afectar els escorrentius del terreny i per tant el sistema de desguàs.

II.- Instruccions de manteniment:

Els diferents components de xarxa de clavegueram tindran un manteniment periòdic d'acord amb el Pla de manteniment.

De forma general, es tindran en consideració les següents operacions:

- Revisió de la instal·lació.
- Neteja d'arquetes.
- Revisió i neteja d'elements especials: separadors de greix, separadors de fangs i/o pous i bombes d'elevació

Instal·lació de calefacció

I.- Instruccions d'ús:

Condicions d'ús:

La instal·lació de calefacció s'utilitzarà exclusivament per a l'ús projectat, mantenint les prestacions específiques de salubritat, de funcionalitat, de seguretat i d'estalvi energètic per a les quals s'ha dissenyat la instal·lació.

Tipus de calefacció:
Instal·lació geotèrmica amb bomba de calor + Sistema expansió directa

Per optimitzar la despesa energètica de la instal·lació cal controlar amb programadors i termòstats les temperatures de l'ambient a escalfar en funció de la seva ocupació, de l'ús previst i de la seva freqüència.

Les sales de calderes no han de tenir cap element aliè a la instal·lació, s'han de netejar periòdicament i comprovar que no hi manqui aigua en els sifons dels desguassos. Aquests recintes estan tancats amb clau i són d'accés restringit al personal de la companyia de subministrament, a l'empresa que faci el manteniment i, en cas d'urgència, al responsable designat per la propietat.

Intervencions durant la vida útil de l'edifici:

En el cas d'intervencions que impliquin la reforma, reparació o rehabilitació de la instal·lació de calefacció comunitària, caldrà el consentiment de la propietat o del seu representant, el compliment de les normatives vigents i la seva execució per part d'una empresa autoritzada.

Neteja:

La pols dels radiadors o estufes es netejaran amb aspirador o amb un raspall especial, sempre d'acord amb les instruccions del fabricant.

Incidències extraordinàries:

- Si s'observen fuites d'aigua als aparells o a la xarxa, o altres deficiències en el funcionament de la instal·lació comunitària s'ha d'avisar als responsables de manteniment de l'edifici perquè es facin les actuacions oportunes.

II.- Instruccions de manteniment:

Els diferents components de la instal·lació de calefacció tindran un manteniment periòdic d'acord amb el Pla de manteniment.

De forma general, es tindran en consideració les següents operacions:

- Revisió i neteja de les sales de màquines.
- Inspecció de la instal·lació comunitària de l'edifici.

Instal·lació de climatització

I.- Instruccions d'ús:

Condicions d'ús:

La instal·lació de climatització s'utilitzarà exclusivament per a l'ús projectat, mantenint les prestacions específiques de salubritat, de funcionalitat, de seguretat i d'estalvi energètic per a les quals s'han dissenyat les instal·lacions.

Tipus de climatització:
Instal·lació geotèrmica amb bomba de calor + Sistema expansió directa

Per optimitzar la despesa energètica de la instal·lació cal controlar amb programadors i termòstats les temperatures de l'ambient a climatitzar en funció de la seva ocupació, de l'ús previst i de la seva freqüència.

No es poden fixar aparells d'aire condicionat a les façanes. Es col·locaran preferentment a les cobertes tot seguint les ordenances municipals i l'autorització de la propietat o comunitat de propietaris.

Les sales de màquines no han de tenir cap element aliè a la instal·lació, s'han de netejar periòdicament i, si s'escau, comprovar que no hi manqui aigua en els sifons dels desguassos. Aquests recintes estan tancats amb clau i són d'accés restringit al personal de l'empresa que es fa càrrec del manteniment i, en cas d'urgència, al responsable designat per la propietat.

Intervencions durant la vida útil de l'edifici:

En el cas d'intervencions que impliquin la reforma, reparació o rehabilitació de la instal·lació comunitària de climatització, caldrà el consentiment de la propietat o del seu representant, el compliment de les normatives vigents i la seva execució per part d'una empresa autoritzada.

Incidències extraordinàries:

- Si s'observen fuites d'aigua als aparells o altres deficiències de funcionaments en la instal·lació comunitària s'ha d'avisar als responsables de manteniment de l'edifici perquè es facin urgentment les actuacions oportunes.

II.- Instruccions de manteniment:

Els diferents components de la instal·lació de climatització tindran un manteniment periòdic d'acord amb el Pla de manteniment.

De forma general, es tindran en consideració les següents operacions:

- Revisió i neteja de les sales de màquines.
- Inspecció de la instal·lació comunitària de l'edifici.
- Revisions, neteges i desinfeccions dels equips de climatització amb torres de refrigeració, condensadors evaporatius o, en general, dels equips de la instal·lació que puguin produir aerosols amb l'aigua que utilitzen pel seu funcionament.

Instal·lació de telecomunicacions

I.- Instruccions d'ús:

Condicions d'ús:

La instal·lació de telecomunicacions s'utilitzarà exclusivament per a l'ús projectat, mantenint les prestacions específiques de funcionalitat per a les quals s'ha dissenyat la instal·lació.

No es poden fixar les antenes a les façanes. Es col·locaran preferent a les cobertes tot seguint les ordenances municipals i l'autorització de la propietat o comunitat de propietaris.

Els armaris de les instal·lacions de telecomunicacions no han de tenir cap element aliè a la instal·lació i estan tancats amb clau i són d'accés restringit al personal de l'empresa que faci el manteniment o instal·ladors autoritzats.

Intervencions durant la vida útil de l'edifici:

En el cas d'intervencions que impliquin la reforma, reparació o rehabilitació de la instal·lació de telecomunicacions, caldrà el consentiment de la propietat o del seu representant, el compliment de les normatives vigents i la seva execució per part d'un instal·lador autoritzat.

Incidències extraordinàries:

Si s'observen deficiències en la qualitat de la imatge o so, o en la xarxa (mecanismes i/o registres desprotegits, antenes el mal estat, etc.), s'ha d'avisar als responsables del manteniment de l'edifici per tal de que es prenguin les actuacions oportunes.

II.- Instruccions de manteniment:

Es molt recomanable subscriure un contracte de manteniment de la instal·lació amb una empresa especialitzada que pugui actualitzar periòdicament la instal·lació i donar resposta d'una manera ràpida i eficaç a les deficiències que puguin sorgir.

A partir del registre d'enllaç situat al punt d'entrada general de l'edifici el manteniment de la instal·lació és a càrrec de la propietat. Abans d'aquest punt el manteniment va a càrrec de l'operadora contractada.

Instal·lació d'aparells elevadors

I.- Instruccions d'ús:

Condicions d'ús:

Els aparells elevadors s'utilitzaran exclusivament per a l'ús projectat, mantenint les prestacions específiques de seguretat i funcionalitat per a les quals s'ha dissenyat la instal·lació.

Les càrregues màximes admeses dels aparells elevadors i el número màxim de persones estan especificades en la placa situada en un lloc visible de la cabina.

Els ascensors no es poden utilitzar com a muntacàrregues i no es pot fumar al seu interior. Els nens que no vagin acompanyats de persones adultes no poden fer ús de l'ascensor.

La sala de màquines no ha de tenir cap element aliè a la instal·lació i s'ha de netejar periòdicament. Aquests recintes estan tancats amb clau i són d'accés restringit al personal de l'empresa que faci el manteniment i, en cas d'urgència, al responsable designat per la propietat.

Intervencions durant la vida útil de l'edifici:

En el cas d'intervencions que impliquin la reforma, reparació o rehabilitació de la instal·lació dels aparells elevadors, caldrà el consentiment de la propietat o del seu representant, el compliment de les normatives vigents i la seva execució per part d'una empresa autoritzada.

Incidències extraordinàries:

- Si s'observa que falla un mecanisme, s'ha d'aturar el servei, col·locar el rètol "No funciona" i avisar als responsables del manteniment de l'edifici.
- Si l'ascensor es para entre dues plantes cal conservar la calma, no intentar sortir-ne, prémer el botó corresponent a l'alarma o, si n'hi ha, comunicar-se pel telèfon amb el conserge o amb l'empresa de manteniment, i esperar l'ajut. La majoria d'empreses de manteniment tenen servei d'urgència pel rescat i el seu telèfon és a la cabina. Davant la impossibilitat d'efectuar les operacions esmentades i en cas necessari cal trucar al Servei de Bombers.
- En cas d'accident serà obligat posar-ho en coneixement d'un organisme territorial competent i de l'empresa encarregada del seu manteniment. L'aparell no tornarà a posar-se en marxa fins que, prèvia reparació i proves pertinents, l'organisme territorial competent ho autoritzi.

II.- Instruccions de manteniment:

Els diferents components de la instal·lació dels aparells elevadors tindran un manteniment periòdic d'acord amb el Pla de manteniment.

De forma general, es tindran en consideració les següents operacions:

- Inspecció i revisió dels aparells elevadors.

Si la instal·lació presenta deficiències importants, l'empresa encarregada del seu manteniment està obligada a clausurar el servei per la perillositat potencial de la instal·lació.

Instal·lació de protecció contra incendis

I.- Instruccions d'ús:

Condicions d'ús:

Les instal·lacions i aparells de protecció contra incendis s'utilitzaran exclusivament per a l'ús projectat, mantenint les prestacions de seguretat específiques per a les quals s'ha dissenyat la instal·lació.

Sistema o aparells instal·lats:	Situació:
Extintors	De PB a P1
BIE's	De PB a P1

No es pot modificar la situació dels elements de protecció d'incendis ni dificultar la seva accessibilitat i visibilitat. En els espais d'evacuació no es col·locaran objectes que puguin obstaculitzar la sortida.

En cas d'incendi – sempre que no posi en perill la seva integritat física i la de possibles tercers – es pot utilitzar els mitjans manuals de protecció contra incendis que estiguin a l'abast depenent del tipus d'edifici i l'ús previst . Aquests poden ser tant els d'alarma (polsadors d'alarma) com els d'extinció (extintors i manegues). Tots els extintors porten les seves instruccions d'ús impreses.

Intervencions durant la vida útil de l'edifici:

En el cas d'intervencions que impliquin la reforma, reparació o rehabilitació de la instal·lació de protecció contra incendis, caldrà el consentiment de la propietat o del seu representant, el compliment de les normatives vigents i la seva execució per part d'un instal·lador autoritzat.

Incidències extraordinàries:

- Després d'haver utilitzat els mitjans d'extinció caldrà avisar a l'empresa de manteniment perquè es facin les revisions corresponents als mitjans utilitzats i es restitueixin al seu correcte estat.
- En cas d'una emergència (incendi, inundació, explosions, accidents, etc.) cal mantenir la calma i actuar en funció de les possibilitats personals i no efectuar accions que puguin posar en perill la integritat física de propis i tercers, tot adoptant les mesures genèriques donades en el punt 6 "Zones d'ús comú " i, si s'escau, les dels protocols recollits en el Pla d'emergència de l'edifici.

II.- Instruccions de manteniment:

Els diferents components de la instal·lació de protecció contra incendis tindran un manteniment periòdic d'acord amb el Pla de manteniment.

De forma general, es tindran en consideració les següents operacions:

- Revisió dels aparells o sistemes instal·lats.

En cas d'incendi, la manca de manteniment de les instal·lacions de protecció contra incendis comportar tant la pèrdua de les garanties de l'assegurança així com la responsabilitat civil de la propietat pels possibles danys personals i materials causats pel sinistre.

Instal·lació de ventilació

I.- Instruccions d'ús:

Condicions d'ús:

La instal·lació de ventilació s'utilitzarà exclusivament per a l'ús projectat, mantenint les prestacions específiques de salubritat per a les quals s'ha dissenyat la instal·lació.

Sistema o aparells instal·lats:	**Situació:**
Aportació aire exterior climatització	De PB a P1
Extracció mecànica WC i sales de màquines	De PB a P1

No és permès connectar en els conductes d'admissió o extracció de la instal·lació de ventilació les extraccions de fums d'altres aparells (calderes, cuines, etc.).
No es poden tapar les reixetes de ventilació de les portes i finestres.

Intervencions durant la vida útil de l'edifici:

En el cas d'intervencions que impliquin la reforma, reparació o rehabilitació de la instal·lació de ventilació, caldrà el consentiment de la propietat o del seu representant, el compliment de les normatives vigents i la seva execució per part d'un instal·lador especialitzat.

II.- Instruccions de manteniment:

Els diferents components de la instal·lació de ventilació tindran un manteniment periòdic d'acord amb el Pla de manteniment.

De forma general, es tindran en consideració les següents operacions:

- Neteges i revisions de conductes, aspiradors, extractors i filtres.
- Revisió sistemes de comandament i control.

CQ. CONTROL DE QUALITAT

CONTROL DE QUALITAT DE MATERIALS

Relació i definició dels controls que s'han de fer d'acord
amb el Decret **375/88** d'1 de desembre de 1988

Adaptat a CTE

ÍNDEX

JUSTIFICACIÓ DEL COMPLIMENT DEL DECRET 375/88

01. Formigó fabricat en central

02. Acer en barres o rotlles

- 2.1. Acer B 400 S
- 2.2. Acer B 400 SD
- 2.3. Acer B 500 S
- 2.4. Acer B 500 SD

03. Armadures elaborades [(1)] i ferralla armada [(2)]

- 3.1. Acer AP 400 S (en elaboració)
- 3.2. Acer AP 400 SD (en elaboració)
- 3.3. Acer AP 500 S
- 3.4. Acer AP 500 SD

04. Armadures normalitzades [(3)]

- 4.1. Acer ME 400 T (en elaboració)
- 4.2. Acer ME 500 T

05. Acer laminat per a estructures (en elaboració)

06. Maons amb funció estructural

07. Sistemes de sostres prefabricats

08. Materials utilitzats com a aïllament tèrmic

09. Materials utilitzats com a aïllament acústic

10. Materials utilitzat com a aïllament contra el foc

Llegenda:

[(1)] Armadures elaborades: les que arriben a l'obra tallades a mida

[(2)] Ferralla armada: la que arriba a l'obra ja muntada

[(3)] Armadures normalitzades: "mallazo"

Abreviatures utilitzades en materials estructurals (segons CE - CODIGO ESTRUCTURAL):

Acer **B**: en barres

Acer **T**: de baixa ductilitat

Acer **S**: soldable, de ductilitat normal

Acer **SD**: soldable, amb característiques especials de ductilitat

Acer **AP**: armadures passives

Acer **ME**: malles electrosoldades

Acer **SR**: resistent a sulfats

Acer **MR**. resistent a aigua de mar

JUSTIFICACIÓ DEL COMPLIMENT DEL DECRET 375/88

El present document té la finalitat d'establir els criteris bàsics per al desenvolupament del Control de Recepció de Materials, amb la finalitat de complir el Decret 375/88 d'1 de desembre de 1988 publicat en el DOGC amb data 28/12/88, desenvolupat en l'Ordre de 13 de setembre de 1989 (DOGC 11/10/89) i ampliat per les Ordres de 16 d'abril de 1992 (DOGC 22/6/92), 18 de març de 1997 (DOGC 18/04/1997) i 12 de juliol de 1996 (DOGC 11/10/96).

L'arquitecte autor del projecte d'execució enumerarà i definirà els controls a realitzar que siguin necessaris per a la correcta execució de l'obra. Aquests controls seran, com a mínim, els especificats en les normes de compliment obligat i, en qualsevol cas, tots aquells que l'arquitecte consideri necessaris per a la seva finalitat. Pot, en conseqüència, establir criteris de control més estrictes que els establerts legalment, variant la definició dels lots o el nombre d'assajos i proves preceptius, i ordenant d'altres complementaris o l'aplicació de criteris particulars, els quals han de ser acceptats pel promotor, el constructor i la resta de la Direcció Facultativa.

L'arquitecte tècnic que intervingui en la direcció d'obres elaborarà, segons les prescripcions contingudes al Projecte d'Execució, un Programa de Control de Qualitat del qual haurà de donar coneixement al promotor. Al Programa de Control de Qualitat s'hauran d'especificar els components de l'obra que cal controlar, el tipus d'assajos, anàlisis i proves, el moment oportú de fer-los i l'avaluació econòmica dels que vagin a càrrec del promotor. El Programa de Control de Qualitat podrà preveure anàlisis i proves complementàries, i podrà ser modificat durant l'obra en funció del desenvolupament d'aquesta, prèvia aprovació de la Direcció Facultativa i del promotor.

Aniran a càrrec del promotor/propietari les despeses dels assajos, anàlisis i proves fetes per laboratoris, persones o entitats que no intervinguin directament en l'obra. El resultat de les proves encarregades haurà de ser posat a disposició de la Direcció Facultativa en el termini màxim de (indicar) de 20 dies des del moment en que es van encarregar. El promotor/propietari es compromet a realitzar les gestions oportunes i a complir amb les obligacions que li corresponguin per tal d'aconseguir els resultats dels laboratoris dins del termini establert. El retard en la realització de les obres motivat per la manca de disponibilitat dels resultats serà responsabilitat exclusiva del promotor/propietari, i en cap cas imputable a la Direcció Facultativa, la qual podrà ordenar la paralització de tots o part del treballs d'execució si considera que la seva realització, sense disposar de les actes de resultats, pot comprometre la qualitat de l'obra executada.

El constructor resta obligat a executar les proves de qualitat que li siguin ordenades en compliment del programa de control de qualitat; el propietari té la facultat de rescindir el contracte en cas d'incompliment o compliment defectuós comunicat per la Direcció Facultativa.

Els laboratoris i les entitats de control de qualitat de l'edificació hauran de complir amb els requisits exigits pel Reial Decret 410/2010 de 31 de març de 2010 (BOE 22/04/2010) per a poder exercir la seva activitat.

1 FORMIGÓ FABRICAT EN CENTRAL

El formigó subministrat a l'obra haurà de ser conforme amb les especificacions del projecte i amb el CE – CODIGO ESTRUCTURAL.

IDENTIFICACIÓ

Material:	HA/25/B/12/IIa, - formigons segons plànols estructura Formigó HA amb característiques de resistència, docilitat i durabilitat segons s'especifiquen en els Plànols, Plec de Condicions, Amidaments i Memòria del projecte
Situació en projecte i obra:	Fonaments, sostres, etc.
Distintius de Qualitat i avaluacions de idoneïtat tècnica voluntaris:	
Marques (inclòs marcatge CE), certificacions i altres distintius:	Els reglamentaris, els establerts en aquest document, i els que s'indiquin al Programa de Control de Qualitat

PARÀMETRES A CONTROLAR (segons requeriments del material)

Requeriments de Seguretat Estructural (SE-1 Resistència i estabilitat ; SE-2 Aptitud al servei)

Característiques resistents:
Conformes amb l'indicat en projecte i amb el que s'estableix al CE – CODIGO ESTRUCTURAL.
La resistència a compressió es comprovarà sobre provetes fabricades i curades segons UNE EN 12390-2 i assajades segons UNE EN 12390-3. Les provetes seran cilíndriques de 15 x 30 o bé cúbiques de 15 cm, d'acord amb el CE - CODIGO ESTRUCTURAL.

Característiques de docilitat:
Conformes amb l'indicat en projecte i amb el que s'estableix el CE - CODIGO ESTRUCTURAL.
La docilitat es comprovarà sobre el formigó fresc segons UNE EN 12350-2

Característiques de durabilitat:
Conformes amb l'indicat en projecte i amb el que s'estableix al CE – CODIGO ESTRUCTURAL.
Pels casos de classes d'exposició **III**, **IV** o amb qualsevol classe específica cal assaig de profunditat de penetració d'aigua segons UNE EN 12390-8

Coeficients parcials de seguretat del material considerats en projecte per a Estats Límits Últims:

Situació persistent o transitòria	1.50
Situació accidental	1.30

CONTROL DE RECEPCIÓ

Tipus de Control: Estadístic

Control abans del subministrament: (segons CE – CODIGO ESTRUCTURAL.

- Declaració del Subministrador, signada per persona física amb poder de representació suficient que constati que, a data de la mateixa, el formigó està en possessió d'un Distintiu de Qualitat Oficialment Reconegut o els documents de conformitat i autoritzacions administratives exigides reglamentàriament.
- Certificat de dosificació (amb antiguitat màxima de 6 mesos)
- Certificat de resistència (amb antiguitat màxima de 6 mesos)
- Certificat de penetració d'aigua pels formigons amb classe general d'exposició **III** o **IV** o amb qualsevol classes específica (amb antiguitat màxima de 6 mesos)

Si no es disposa d'aquesta documentació, corresponent a experiències anteriors amb materials de la mateixa naturalesa i origen que els que s'utilitzaran a l'obra, amb la utilització de les mateixes instal·lacions i els mateixos processos de fabricació, caldrà fer els assajos previs i característics especificats al CE – CODIGO ESTRUCTURAL per poder garantir les dosificacions i els requisits de resistència, docilitat i durabilitat necessaris segons projecte i el CE – CODIGO ESTRUCTURAL El criteris d'acceptació o rebuig seran els establerts al CE – CODIGO ESTRUCTURAL.

Control durant el subministrament:

- Full de subministrament que com a mínim contindrà les dades establertes al CE – CODIGO ESTRUCTURAL.
- Comprovació de la correspondència entre la comanda, el full de subministrament i les especificacions de projecte, comprovació de no discrepàncies amb els certificats prèviament aportats.
- Control de les característiques de docilitat segons criteris del CE – CODIGO ESTRUCTURAL, control estadístic de les característiques de resistència segons l'especificació de lots, provetes, assajos i criteris d'acceptació o rebuig establerts al CE – CODIGO ESTRUCTURAL.

Control després del subministrament:

Certificat de garantia final segons el CE – CODIGO ESTRUCTURAL, signat per persona física amb representació suficient, lliurat pel Constructor a la DF (direcció facultativa), en el que s'indiquin els tipus i quantitats dels diferents formigons subministrats durant l'obra. Si s'han subministrat formigons amb ciment SR (resistent a sulfats), el subministrador del formigó adjuntarà una còpia dels albarans o del certificat d'entrega del ciment SR a la central subministradora del formigó, corresponent al període de subministrament.

Comprovació de les instal·lacions de fabricació del formigó:

La Direcció Facultativa valorarà la conveniència d'efectuar, directament o a través d'una entitat de control de qualitat, i preferiblement abans de l'inici del subministrament, una visita d'inspecció a la instal·lació de fabricació del formigó pel tal de comprovar la seva idoneïtat. Igualment podrà realitzar assajos dels materials per garantir la seva conformitat amb el projecte i amb el CE – CODIGO ESTRUCTURAL.

Presa de mostres:
La presa de mostres es realitzarà segons UNE EN 12350-1. Excepte en els assajos previs, la presa de mostres es realitzarà en el punt d'abocat del formigó, a la sortida del corresponent element de transport i entre ¼ i ¾ de la descàrrega.

L'entitat o el laboratori de control de qualitat acreditat redactarà un acta (amb el contingut mínim que s'especifica al CE – CODIGO ESTRUCTURAL) per a cada presa de mostres, que la subscriuran totes les parts presents [(1)] i se'n quedaran una còpia.

(1) Poden ser presents a la Direcció Facultativa el Constructor, el representant dels subministrador del formigó i el representant del Laboratori.

2.1 ACER EN BARRES O ROTLLES B 400 S

IDENTIFICACIÓ

Material:	Acer corrugat B 400 S en barres (UNE EN 10080 – CE - CODIGO ESTRUCTURAL)
Diàmetres nominals:	Els especificats a la documentació del projecte (veure plànols d'armat)
Distintius de Qualitat i avaluacions de idoneïtat tècnica voluntaris:	Es valorarà positivament la possessió d'un Distintiu de Qualitat Oficialment Reconegut (DOR) [(1)] i si és així es podrà reduir el control per assajos (segons el CE - CODIGO ESTRUCTURAL)
Marques (inclòs marcatge CE), certificacions i altres distintius:	Els reglamentaris, els establerts en aquest document i els que s'indiquin al Programa de Control de Qualitat (recordatori: si la propietat vol aplicar criteris de sostenibilitat a l'estructura de formigó, cal que l'acer disposi d'un distintiu mediambiental, segons el CE - CODIGO ESTRUCTURAL)

PARÀMETRES A CONTROLAR (segons requeriments del material)

Requeriments de Seguretat Estructural (SE-1 Resistència i estabilitat ; SE-2 Aptitud al servei)

Característiques mecàniques:
Conformes amb els valors del CE - CODIGO ESTRUCTURAL i amb aptitud al doblegat-desdoblegat segons assaig UNE-EN ISO15630-1 amb les mandrils del CE - CODIGO ESTRUCTURAL

Característiques d'adherència:
Conformes amb els valors corresponents del CE - CODIGO ESTRUCTURAL segons assaig pel mètode general de la UNE-EN 10080 [(3)]

Característiques químiques:
Conformes amb els valors del CE - CODIGO ESTRUCTURAL i coherents amb la UNE EN 10080

Coeficients parcials de seguretat del material considerats en projecte per a Estats Límits Últims:

Situació persistent o transitòria	1.15
Situació accidental	1.00

CONTROL DE RECEPCIÓ

Control abans del subministrament:

- Certificat d'homologació d'adherència (amb antiguitat màxima de 3 anys)
- Declaració del Subministrador, signada per persona física amb poder de representació suficient que constati que, a data de la mateixa, el producte està en possessió dels documents de conformitat i autoritzacions administratives exigides reglamentàriament i, si s'escau, d'un Distintiu de Qualitat Oficialment Reconegut.

Control durant el subministrament:

- comprovació de la correspondència entre la comanda, el full de subministrament i les especificacions de projecte
- comprovar que la documentació subministrada compleix amb el CE - CODIGO ESTRUCTURAL

Control organolèptic i assajos:

La definició de lots, nombre de provetes i criteris d'acceptació estaran d'acord amb el CE - CODIGO ESTRUCTURAL.

Es realitzaran assajos de comprovació de, com a mínim, les següents característiques, sempre que no es considerin convenientment garantides per la documentació aportada de certificats, informes o DOR:

- tipus d'acer (UNE-EN 10080 / art. 32.2)
- secció equivalent (UNE-EN 10080 / CE - CODIGO ESTRUCTURAL)
- característiques geomètriques o alternativament índex de corruga (UNE-EN 10080 /CE - CODIGO ESTRUCTURAL)
- doblegat-desdoblegat o alternativament doblegat simple (UNE-EN ISO15630-1 / CE - CODIGO ESTRUCTURAL)
- límit elàstic, càrrega de ruptura i relació entre ells (UNE-EN 10080 / CE – CODIGO ESTRUCTURAL.)

- allargament de ruptura (UNE-EN 10080 / art. CE – CODIGO ESTRUCTURAL.
- allargament a càrrega màxima (UNE-EN 10080 / CE – CODIGO ESTRUCTURAL)

Control després del subministrament:
Certificat de garantia final segons el CE - CODIGO ESTRUCTURAL

Presa de mostres:
La Direcció d'Execució o una entitat o laboratori de control de qualitat farà la presa de mostres sobre les provisions destinades a l'obra i redactarà un acta (amb el contingut mínim que s'especifica al CE - CODIGO ESTRUCTURAL) per a cada presa de mostres, que la subscriuran tots els responsables presents i se'n quedaran una còpia

2.2 ACER EN BARRES O ROTLLES B 400 SD

IDENTIFICACIÓ

Material:	Acer corrugat B 400 SD en barres (UNE EN 10080 – CE - CODIGO ESTRUCTURAL)
Diàmetres nominals:	Els especificats a la documentació del projecte (veure plànols d'armat)
Distintius de Qualitat i avaluacions de idoneïtat tècnica voluntaris:	Es valorarà positivament la possessió d'un Distintiu de Qualitat Oficialment Reconegut (DOR) [(1)] i si és així es podrà reduir el control per assajos segons el CE - CODIGO ESTRUCTURAL)
Marques (inclòs marcatge CE), certificacions i altres distintius:	Els reglamentaris, els establerts en aquest document i els que s'indiquin al Programa de Control de Qualitat (recordatori: si la propietat vol aplicar criteris de sostenibilitat a l'estructura de formigó, cal que l'acer disposi d'un distintiu mediambiental, segons el CE - CODIGO ESTRUCTURAL)

PARÀMETRES A CONTROLAR (segons requeriments del material)

Requeriments de Seguretat Estructural (SE-1 Resistència i estabilitat ; SE-2 Aptitud al servei)

Característiques mecàniques:
Conformes amb els valors del CE - CODIGO ESTRUCTURAL i amb aptitud al doblegat-desdoblegat segons assaig UNE-EN ISO15630-1 amb les mandrils del CE - CODIGO ESTRUCTURAL

Pel que fa a la fatiga s'hauran de complir els requisits de la Taula 32.2.d segons assaig UNE-EN ISO 15630-1

Pel que fa a la deformació alternativa s'hauran de complir els requisits de CE - CODIGO ESTRUCTURAL segons UNE 36065 EX

Característiques d'adherència:
Conformes amb els valors corresponents de l'CE - CODIGO ESTRUCTURAL segons assaig pel mètode general de la UNE-EN 10080

Característiques químiques:
Conformes amb els valors de CE - CODIGO ESTRUCTURAL i coherents amb la UNE EN 10080

Coeficients parcials de seguretat del material considerats en projecte per a Estats Límits Últims:

Situació persistent o transitòria	1.15
Situació accidental	1.00

CONTROL DE RECEPCIÓ

Control abans del subministrament:
- Certificat d'homologació d'adherència (amb antiguitat màxima de 3 anys)
- Informe d'assajos que garanteixin les exigències, pel que fa a la fatiga, CE - CODIGO ESTRUCTURAL (amb antiguitat màxima d'1 any) realitzat per un laboratori independent i acreditat.
- Declaració del Subministrador, signada per persona física amb poder de representació suficient que constati que, a data de la mateixa, el producte està en possessió d'un Distintiu de Qualitat Oficialment Reconegut (si és el cas) o els documents de conformitat i autoritzacions administratives exigides reglamentàriament

Control durant el subministrament:
- comprovar que la documentació subministrada compleix amb el l'CE - CODIGO ESTRUCTURAL
- comprovació de la correspondència entre la comanda, el full de subministrament i les especificacions de projecte

Control organolèptic i assajos:

La definició de lots, nombre de provetes i criteris d'acceptació estaran d'acord amb el CE - CODIGO ESTRUCTURAL.

Es realitzaran assajos de comprovació de, com a mínim, les següents característiques, sempre que no es considerin convenientment garantides per la documentació aportada de certificats, informes o DOR:
- tipus d'acer (UNE-EN 10080 / art. 32.2)

- secció equivalent (UNE-EN 10080 / CE - CODIGO ESTRUCTURAL)
- característiques geomètriques o alternativament índex de corruga (UNE-EN 10080 / CE - CODIGO ESTRUCTURAL)
- doblegat-desdoblegat o alternativament doblegat simple (UNE-EN ISO15630-1 / CE - CODIGO ESTRUCTURAL)
- límit elàstic, càrrega de ruptura i relació entre ells (UNE-EN 10080 / art. 32.2)
- allargament de ruptura (UNE-EN 10080 / art. 32.2)
- allargament a càrrega màxima (UNE-EN 10080 / art. 32.2)
- fatiga (UNE-EN ISO 15630-1)
- deformació alternativa (UNE 36065 EX /CE - CODIGO ESTRUCTURAL)

Control després del subministrament:

- Certificat de garantia final segons CE - CODIGO ESTRUCTURAL

Presa de mostres:
La Direcció d'Execució o una entitat o laboratori de control de qualitat farà la presa de mostres sobre les provisions destinades a l'obra i redactarà un acta (amb el contingut mínim que s'especifica al CE - CODIGO ESTRUCTURAL) per a cada presa de mostres, que la subscriuran tots els responsables presents i se'n quedaran una còpia.

2.3 ACER EN BARRES O ROTLLES B 500 S

IDENTIFICACIÓ

Material:	Acer corrugat B 500 S en barres (UNE EN 10080 – CE - CODIGO ESTRUCTURAL)
Diàmetres nominals:	p.e. Els especificats a la documentació del projecte (veure plànols d'armat)
Distintius de Qualitat i avaluacions de idoneïtat tècnica voluntaris:	Es valorarà positivament la possessió d'un Distintiu de Qualitat Oficialment Reconegut (DOR) (1) i si és així es podrà reduir el control per assajos (segons CE - CODIGO ESTRUCTURAL)
Marques (inclòs marcatge CE), certificacions i altres distintius:	Els reglamentaris, els establerts en aquest document i els que s'indiquin al Programa de Control de Qualitat (recordatori: si la propietat vol aplicar criteris de sostenibilitat a l'estructura de formigó, cal que l'acer disposi d'un distintiu mediambiental, segons CE - CODIGO ESTRUCTURAL)

PARÀMETRES A CONTROLAR (segons requeriments del material)

Requeriments de Seguretat Estructural (SE-1 Resistència i estabilitat ; SE-2 Aptitud al servei)

Característiques mecàniques:
Conformes amb els valors del CE - CODIGO ESTRUCTURAL i amb aptitud al doblegat-desdoblegat segons assaig UNE-EN ISO15630-1 amb les mandrils del CE - CODIGO ESTRUCTURAL

Característiques d'adherència:
Conformes amb els valors corresponents del CE - CODIGO ESTRUCTURAL segons assaig pel mètode general de la UNE-EN 10080

Característiques químiques:
Conformes amb els valors del CE - CODIGO ESTRUCTURAL i coherents amb la UNE EN 10080

Coeficients parcials de seguretat del material considerats en projecte per a Estats Límits Últims:

Situació persistent o transitòria	1.15
Situació accidental	1.00

CONTROL DE RECEPCIÓ

Control abans del subministrament:

- Certificat d'homologació d'adherència (amb antiguitat màxima de 3 anys)
- Declaració del Subministrador, signada per persona física amb poder de representació suficient que constati que, a data de la mateixa, el producte està en possessió d'un Distintiu de Qualitat Oficialment Reconegut (si és el cas) o els documents de conformitat i autoritzacions administratives exigides reglamentàriament

Control durant el subministrament:

- comprovar que la documentació subministrada compleix amb el CE - CODIGO ESTRUCTURAL
- comprovació de la correspondència entre la comanda, el full de subministrament i les especificacions de projecte

  Control organolèptic i assajos:
  La definició de lots, nombre de provetes i criteris d'acceptació estaran d'acord amb el CE - CODIGO ESTRUCTURAL.

  Es realitzaran assajos de comprovació de, com a mínim, les següents característiques, sempre que no es considerin convenientment garantides per la documentació aportada de certificats, informes o DOR:

  - tipus d'acer (UNE-EN 10080 / art. 32.2)
  - secció equivalent (UNE-EN 10080 / CE - CODIGO ESTRUCTURAL)
  - característiques geomètriques o alternativament índex de corruga (UNE-EN 10080 / CE - CODIGO ESTRUCTURAL)
  - doblegat-desdoblegat o alternativament doblegat simple (UNE-EN ISO15630-1 / CE - CODIGO ESTRUCTURAL)
  - límit elàstic, càrrega de ruptura i relació entre ells (UNE-EN 10080 / art. 32.2)
  - allargament de ruptura (UNE-EN 10080 / art. 32.2)
  - allargament a càrrega màxima (UNE-EN 10080 / art. 32.2)

Control després del subministrament:
- Certificat de garantia final segons CE - CODIGO ESTRUCTURAL

Presa de mostres:
La Direcció d'Execució o una entitat o laboratori de control de qualitat farà la presa de mostres sobre les provisions destinades a l'obra i redactarà un acta (amb el contingut mínim que s'especifica al CE - CODIGO ESTRUCTURAL) per a cada presa de mostres, que la subscriuran tots els responsables presents i se'n quedaran una còpia.

2.4 ACER EN BARRES O ROTLLES B 500 SD

IDENTIFICACIÓ

Material:	Acer corrugat B 500 SD en barres (UNE EN 10080 – CE - CODIGO ESTRUCTURAL)
Diàmetres nominals:	Els especificats a la documentació del projecte (veure plànols d'armat)
Distintius de Qualitat i avaluacions de idoneïtat tècnica voluntaris:	p.e. Es valorarà positivament la possessió d'un Distintiu de Qualitat Oficialment Reconegut (DOR) i si és així es podrà reduir el control per assajos (segons CE - CODIGO ESTRUCTURAL)
Marques (inclòs marcatge CE), certificacions i altres distintius:	Els reglamentaris, els establerts en aquest document i els que s'indiquin al Programa de Control de Qualitat (recordatori: si la propietat vol aplicar criteris de sostenibilitat a l'estructura de formigó, cal que l'acer disposi d'un distintiu mediambiental, segons CE - CODIGO ESTRUCTURAL)

PARÀMETRES A CONTROLAR (segons requeriments del material)

Requeriments de Seguretat Estructural (SE-1 Resistència i estabilitat ; SE-2 Aptitud al servei)

Característiques mecàniques:
Conformes amb els valors del CE - CODIGO ESTRUCTURAL i amb aptitud al doblegat-desdoblegat segons assaig UNE-EN ISO15630-1 amb els mandrils del CE - CODIGO ESTRUCTURAL [2]

Pel que fa a la fatiga s'hauran de complir els requisits del Taula 32.2.d segons assaig UNE-EN ISO 15630-1

Pel que fa a la deformació alternativa s'hauran de complir els requisits del CE - CODIGO ESTRUCTURAL segons UNE 36065 EX

Característiques d'adherència:
Conformes amb els valors corresponents de CE - CODIGO ESTRUCTURAL segons assaig pel mètode general de la UNE-EN 10080 [3]

Característiques químiques:
Conformes amb els valors de CE - CODIGO ESTRUCTURAL i coherents amb la UNE EN 10080

Coeficients parcials de seguretat del material considerats en projecte per a Estats Límits Últims:

Situació persistent o transitòria	1.15
Situació accidental	1.00

CONTROL DE RECEPCIÓ

Control abans del subministrament:
- Certificat d'homologació d'adherència (amb antiguitat màxima de 3 anys)
- Informe d'assajos que garanteixin les exigències, pel que fa a la fatiga, de CE - CODIGO ESTRUCTURAL (amb antiguitat màxima d'1 any) realitzat per un laboratori independent i acreditat.
- Declaració del Subministrador, signada per persona física amb poder de representació suficient que constati que, a data de la mateixa, el producte està en possessió d'un Distintiu de Qualitat Oficialment Reconegut (si és el cas) o els documents de conformitat i autoritzacions administratives exigides reglamentàriament.

Control durant el subministrament:
- comprovar que la documentació subministrada compleix amb el CE - CODIGO ESTRUCTURAL
- comprovació de la correspondència entre la comanda, el full de subministrament i les especificacions de projecte

  Control organolèptic i assajos:
  La definició de lots, nombre de provetes i criteris d'acceptació estaran d'acord amb el CE - CODIGO ESTRUCTURAL.

  Es realitzaran assajos de comprovació de, com a mínim, les següents característiques, sempre que no es considerin convenientment garantides per la documentació aportada de certificats, informes o DOR:
  - tipus d'acer (UNE-EN 10080 / art. 32.2)
  - secció equivalent (UNE-EN 10080 / CE - CODIGO ESTRUCTURAL)
  - característiques geomètriques o alternativament índex de corruga (UNE-EN 10080 / CE - CODIGO

ESTRUCTURAL)
- doblegat-desdoblegat o alternativament doblegat simple (UNE-EN ISO15630-1 / CE - CODIGO ESTRUCTURAL)
- límit elàstic, càrrega de ruptura i relació entre ells (UNE-EN 10080 / art. 32.2)
- allargament de ruptura (UNE-EN 10080 / art. 32.2)
- allargament a càrrega màxima (UNE-EN 10080 / art. 32.2)
- fatiga (UNE-EN ISO 15630-1)
- deformació alternativa (UNE 36065 EX / CE - CODIGO ESTRUCTURAL)

Control després del subministrament:
- Certificat de garantia final segons CE - CODIGO ESTRUCTURAL

Presa de mostres:
La Direcció d'Execució o una entitat o laboratori de control de qualitat farà la presa de mostres sobre les provisions destinades a l'obra i redactarà un acta (amb el contingut mínim que s'especifica al CE - CODIGO ESTRUCTURAL) per a cada presa de mostres, que la subscriuran tots els responsables presents i se'n quedaran una còpia.

3.3 ARMADURES ELABORADES I FERRALLA ARMADA AP 500 S

IDENTIFICACIÓ

Material:	Armadures elaborades i ferralla armada AP 500 S L'acer destinat a la elaboració de les armadures ha de ser conforme amb l'CE - CODIGO ESTRUCTURAL i a la UNE EN 10080.
Diàmetres nominals:	p.e. Els diàmetres utilitzats i les especificacions relatives a la geometria de les armadures elaborades i la ferralla s'especifiquen als Plànols, Plec de Condicions, Amidaments i Memòria del Projecte. Excepte en les malles electrosoldades, no s'utilitzarà el diàmetre 6 mm si s'aplica qualsevol procés de soldadura en el muntatge de l'armadura.
Distintius de Qualitat i avaluacions de idoneïtat tècnica voluntaris:	Es valorarà positivament la possessió d'un Distintiu de Qualitat Oficialment Reconegut (DOR) [1] i si és així es podrà reduir el control per assajos (segons CE - CODIGO ESTRUCTURAL).
Marques (inclòs marcatge CE), certificacions i altres distintius:	Els reglamentaris, els establerts en aquest document i els que s'indiquin al Programa de Control de Qualitat. (recordatori: si la propietat vol aplicar criteris de sostenibilitat a l'estructura de formigó, cal que l'acer disposi d'un distintiu mediambiental, segons CE - CODIGO ESTRUCTURAL).

PARÀMETRES A CONTROLAR (segons requeriments del material)

Requeriments de Seguretat Estructural (SE-1 Resistència i estabilitat ; SE-2 Aptitud al servei)

Els següents controls s'aplicaran tant si les armadures procedeixen d'una instal·lació industrial aliena a l'obra com si s'elaboren directament pel Constructor en la mateixa obra.

Característiques mecàniques:
Conformes amb els valors del CE - CODIGO ESTRUCTURAL i amb aptitud al doblegat-desdoblegat segons assaig UNE-EN ISO15630-1 amb les mandrils de l'CE - CODIGO ESTRUCTURAL

Característiques d'adherència:
Conformes amb els valors corresponents del CE - CODIGO ESTRUCTURAL segons assaig pel mètode general de la UNE-EN 10080

Característiques químiques:
Conformes amb els valors del CE - CODIGO ESTRUCTURAL i coherents amb la UNE EN 10080

Coeficient parcial de seguretat de l'acer per a Estats Límits Últims:

Situació persistent o transitòria	1.15
Situació accidental	1.00

El Constructor, amb coneixement de la Direcció Facultativa, haurà de comunicar per escrit a l'elaborador de la ferralla, el Pla d'Obra, fixant les comandes de les armadures i les dates límit per a la seva recepció a l'obra. En resposta, l'elaborador de l'armadura haurà de comunicar per escrit el seu programa de fabricació per possibilitar la realització de presa de mostres i activitats de comprovació que es vulguin fer en la instal·lació de ferralla.

CONTROL DE RECEPCIÓ

Es comprovarà, segons els criteris de control del CE - CODIGO ESTRUCTURAL, que l'acer resultant dels processos d'elaboració de l'armadura compleix amb les característiques mecàniques, d'adherència i químiques corresponents a l'acer B 500 S.

Es comprovarà que la geometria (ample, llarg, cantell, diàmetres, distàncies, etc) es corresponen amb les especificacions dels plànols d'armat del projecte.
Es comprovarà que l'especejament es correspon amb el del projecte quan hi estigui especificat i, si no és així, es comprovarà la seva correspondència amb les planilles prèviament aportades pel ferrallista i acceptades per la Direcció Facultativa.

Control abans del subministrament:

- Declaració del Subministrador, signada per persona física amb poder de representació suficient que constati que, a data de la mateixa, l'armadura està en possessió d'un Distintiu de Qualitat Oficialment Reconegut o els documents de conformitat i autoritzacions administratives exigides reglamentàriament.
- Certificat d'homologació d'adherència (amb antiguitat màxima de 3 anys)
- Revisió de les planilles d'especejament elaborades específicament per a l'obra
- Si s'utilitza soldadura no resistent s'aportaran els certificats de qualificació del personal que realitza la soldadura que avalin la seva formació específica per a aquest procediment
- Si s'utilitza soldadura resistent s'aportaran els certificats d'homologació de soldadors, segons UNE EN 287-1 i del procés de soldadura, segons UNE EN ISO 15614-1

Control durant el subministrament:

- **Acer:** la documentació subministrada complirà amb el CE - CODIGO ESTRUCTURAL
- **Armadures normalitzades:** el full de subministrament de cada remesa d'armadures complirà amb el CE - CODIGO ESTRUCTURAL. Si les armadures es fabriquen a l'obra el Constructor haurà de mantenir un registre de fabricació on es reculli, per a cada partida d'elements fabricats, la mateixa informació que en els fulls de subministrament esmentats
- comprovació de la correspondència entre la comanda, el full de subministrament i les especificacions de projecte
- comprovació de la correspondència i traçabilitat de les armadures amb la identificació de l'acer declarada pel Fabricant i facilitada pel Subministrador de l'armadura
- comprovació de les característiques mecàniques
- comprovació de les característiques d'adherència
- comprovació de les característiques geomètriques, de conformitat amb el projecte i amb les toleràncies màximes establertes al CE - CODIGO ESTRUCTURAL

Aquestes comprovacions experimentals i la definició dels lots es farà segons els criteris establerts al CE - CODIGO ESTRUCTURAL

Control després del subministrament:
Certificat de garantia final segons CE - CODIGO ESTRUCTURAL, signat per persona física amb representació suficient, en el que s'expressi la conformitat amb la Instrucció CE - CODIGO ESTRUCTURAL de la totalitat de les armadures subministrades, especificant les quantitats reals corresponents a cada tipus, així com la seva traçabilitat i d'acord amb la documentació que estableix la UNE EN 10080.
En el cas d'elaboració de les armadures a l'obra, el Constructor entregarà a la Direcció Facultativa un certificat equivalent a l'esmentat.

Comprovació de les instal·lacions de ferralla:
La Direcció Facultativa valorarà la conveniència d'efectuar, directament o a través d'una entitat de control de qualitat, i preferiblement abans de l'inici del subministrament, una visita d'inspecció a la instal·lació de ferralla on s'elaboren les armadures, pel tal de comprovar la seva idoneïtat per fabricar les armadures que es requereixen a l'obra. En particular, s'atendrà al compliment de les exigències establertes a CE - CODIGO ESTRUCTURAL.

En el cas que les instal·lacions de ferralla pertanyin a l'obra, aquestes inspeccions seran preceptives i com a mínim es comprovarà que s'ha delimitat un espai per als processos de ferralla amb un espai predeterminat per a l'aplegada de matèria prima, espai fix per a la maquinaria i processos d'elaboració i muntatge i un espai per a les armadures elaborades.

La Direcció Facultativa podrà demanar de l'Elaborador de la ferralla o del Constructor, la informació del seu control de producció, conforme al CE - CODIGO ESTRUCTURAL, amb el registre de les comprovacions i els resultats dels assajos de l'autocontrol.

Presa de mostres:
La Direcció Facultativa o una entitat o laboratori de control farà la presa de mostres sobre les previsions destinades a l'obra. En el cas d'armadures elaborades o ferralla armada la presa de mostres es farà en la pròpia instal·lació de fabricació i només es faran en obra en casos excepcionals.
L'entitat o el laboratori de control de qualitat redactarà un acta (amb el contingut mínim que s'especifica al CE - CODIGO ESTRUCTURAL) per a cada presa de mostres, que la subscriuran totes les parts presents (poden ser presents la Direcció Facultativa, el Constructor, l'Elaborador de les armadures i el representant del Laboratori) i se'n quedaran una còpia.

3.4 ARMADURES ELABORADES I FERRALLA ARMADA AP 500 SD

IDENTIFICACIÓ

Material:	AP 500 SD (UNE EN 10080 – UNE 36831 – CE - CODIGO ESTRUCTURAL)
Diàmetres i geometria:	Els especificats a la documentació del projecte i concretament als plànols d'armat
Distintius de Qualitat i avaluacions de idoneïtat tècnica voluntaris:	Es valorarà positivament la possessió d'un Distintiu de Qualitat Oficialment Reconegut (DOR) [1] i si és així es podrà reduir substancialment el control per assajos
Marques (inclòs marcatge CE), certificacions i altres distintius:	Els reglamentaris, els establerts en aquest document i els que s'indiquin al Programa de Control de Qualitat (recordatori: si la propietat vol aplicar criteris de sostenibilitat a l'estructura de formigó, cal que l'acer disposi d'un distintiu mediambiental, segons CE - CODIGO ESTRUCTURAL)

PARÀMETRES A CONTROLAR (segons requeriments del material)

Requeriments de Seguretat Estructural (SE-1 Resistència i estabilitat ; SE-2 Aptitud al servei)

Les característiques de l'acer de les armadures elaborades i la ferralla armada seran els corresponents a l'acer B 500 SD amb les consideracions del CE - CODIGO ESTRUCTURAL.

Característiques mecàniques:
Conformes amb els valors del CE - CODIGO ESTRUCTURAL i amb aptitud al doblegat-desdoblegat segons assaig UNE-EN ISO15630-1 amb els mandrils del CE - CODIGO ESTRUCTURAL

Pel que fa a la fatiga s'hauran de complir els requisits de la Taula 32.2.d segons assaig UNE-EN ISO 15630-1

Pel que fa a la deformació alternativa s'hauran de complir els requisits de CE - CODIGO ESTRUCTURAL segons UNE 36065 EX

Característiques d'adherència:
Conformes amb els valors corresponents de CE - CODIGO ESTRUCTURAL segons assaig pel mètode general de la UNE-EN 10080

Característiques químiques:
Conformes amb els valors de CE - CODIGO ESTRUCTURAL i coherents amb la UNE EN 10080

Coeficients parcials de seguretat del material considerats en projecte per a Estats Límits Últims:

Situació persistent o transitòria	1.15
Situació accidental	1.00

CONTROL DE RECEPCIÓ

El Constructor, amb coneixement de la Direcció Facultativa, haurà de comunicar per escrit a l'elaborador de la ferralla, el Pla d'Obra, fixant les comandes de les armadures i les dates límit per a la seva recepció a l'obra. En resposta, l'elaborador de l'armadura haurà de comunicar per escrit el seu Programa de fabricació per possibilitar la realització de presa de mostres i activitats de comprovació que es vulguin fer en la instal·lació de ferralla.

Control abans del subministrament:

- Certificat d'homologació d'adherència (amb antiguitat màxima de 3 anys)
- Informe d'assajos que garanteixin les exigències, pel que fa a la fatiga, del CE - CODIGO ESTRUCTURAL (amb antiguitat màxima d'1 any) realitzat per un laboratori independent i acreditat
- Revisió de les planilles d'especejament elaborades específicament per a l'obra (CE - CODIGO ESTRUCTURAL)
- Documentació de l'autocontrol de producció de l'armadura elaborada o la ferralla, ja sigui en instal·lacions industrials o de la mateixa obra, segons prescripcions de CE - CODIGO ESTRUCTURAL. Inclourà la documentació i registre dels resultats del control intern del processos i també dels assajos i inspeccions (adreçat, tall, doblegat, soldadura) segons CE - CODIGO ESTRUCTURAL.
- Si s'utilitza soldadura no resistent s'aportaran els certificats de qualificació del personal que

realitza la soldadura que avalin la seva formació específica per a aquest procediment
- Si s'utilitza soldadura resistent s'aportaran els certificats d'homologació de soldadors, segons UNE EN 287-1, i del procés de soldadura, segons UNE EN ISO 15614-1
- Declaració del Subministrador, signada per persona física amb poder de representació suficient que constati que, a data de la mateixa, l'armadura està en possessió d'un Distintiu de Qualitat Oficialment Reconegut (si és el cas) o els documents de conformitat i autoritzacions administratives exigides reglamentàriament.

Control durant el subministrament:
- comprovar que la documentació subministrada de l'acer emprat compleix amb el CE - CODIGO ESTRUCTURAL
- comprovar que el full de subministrament de cada remesa d'armadures compleix amb el CE - CODIGO ESTRUCTURAL. Si les armadures es fabriquen a l'obra el Constructor haurà de mantenir un registre de fabricació on es reculli, per a cada partida d'elements fabricats, la mateixa informació que en els fulls de subministrament esmentats
- comprovació de la correspondència entre la comanda, el full de subministrament i les especificacions de projecte
- comprovació de la correspondència i traçabilitat de les armadures amb la identificació de l'acer declarada pel Fabricant i facilitada pel Subministrador de l'armadura

Control després del subministrament:
- Certificat de garantia final segons CE - CODIGO ESTRUCTURAL, signat per persona física amb representació suficient en el que s'expressi la conformitat amb la Instrucció CE - CODIGO ESTRUCTURAL de la totalitat de les armadures subministrades, especificant les quantitats reals corresponents a cada tipus, així com la seva traçabilitat i d'acord amb la documentació que estableix la UNE EN 10080. En el cas d'elaboració de les armadures a l'obra, el Constructor entregarà a la Direcció Facultativa un certificat equivalent a l'esmentat.

Control organolèptic i assajos:
El control de l'acer resultant dels processos d'elaboració de l'armadura serà el corresponent a l'acer B 500 SD i la definició de lots, nombre de provetes i criteris d'acceptació estaran d'acord amb CE - CODIGO ESTRUCTURAL. Les comprovacions experimentals i la definició dels lots per a les armadures elaborades o la ferralla es farà segons els criteris establerts al CE - CODIGO ESTRUCTURAL.

Es realitzaran assajos de comprovació de, com mínim les següents característiques, sempre que no es considerin convenientment garantides per la documentació aportada de certificats, informes o DOR:
- comprovació de les característiques mecàniques (CE - CODIGO ESTRUCTURAL)
- comprovació de les característiques d'adherència (CE - CODIGO ESTRUCTURAL)
- comprovació de la geometria de l'armadura elaborada o de la ferralla armada (col·locació de les barres, diàmetres, longitud, ample,cantell,..) de conformitat amb el projecte, amb els articles CE - CODIGO ESTRUCTURAL i amb les toleràncies màximes establertes a l'Annex 11 de la mateixa Instrucció i a la UNE 36831.
- comprovacions addicionals en cas d'utilització de soldadura resistent o no resistent (CE – CODIGO ESTRUCTURAL)
- comprovacions addicionals en cas d'utilització de soldadura resistent (CE – CODIGO ESTRUCTURAL)

Comprovació de les instal·lacions de ferralla:
La Direcció Facultativa valorarà la conveniència d'efectuar, directament o a través d'una entitat de control de qualitat, i preferiblement abans de l'inici del subministrament, una visita d'inspecció a la instal·lació de ferralla on s'elaboren les armadures, pel tal de comprovar la seva idoneïtat per a fabricar les armadures que es requereixen a l'obra. En particular, s'atendrà al compliment de les exigències establertes al CE - CODIGO ESTRUCTURAL.
En el cas que les instal·lacions de ferralla pertanyin a l'obra, aquestes inspeccions seran preceptives i com a mínim es comprovarà que s'ha delimitat un espai adequat per als processos de ferralla amb un espai predeterminat per a l'aplegada de matèria prima, espai fix per a la maquinaria i processos d'elaboració i muntatge, i un espai per a les armadures elaborades.

Presa de mostres:
La Direcció Facultativa o una entitat o laboratori de control farà la presa de mostres sobre les provisions destinades a l'obra. En el cas d'armadures elaborades o ferralla armada la presa de mostres es farà en la pròpia instal·lació de fabricació i només es faran en obra en casos excepcionals.
L'entitat o el laboratori de control de qualitat redactarà un acta (amb el contingut mínim que s'especifica al CE - CODIGO ESTRUCTURAL) per a cada presa de mostres, que la subscriuran tots els responsables presents i se'n quedaran una còpia.

4.2 ARMADURES NORMALITZADES ME 500 T

IDENTIFICACIÓ

Material:	Armadures normalitzades ME 500 T L'acer destinat a la elaboració d'armadures normalitzades haurà de ser conforme a la CE - CODIGO ESTRUCTURAL i a la UNE EN 10080
Diàmetres i geometria:	p.e. Les característiques geomètriques, diàmetres i separacions s'especifiquen en els Plànols, el Plec de Condicions, els Amidaments i la Memòria del projecte
Distintius de Qualitat i avaluacions de idoneïtat tècnica voluntaris:	Es valorarà positivament la possessió d'un Distintiu de Qualitat Oficialment Reconegut (DOR) i si és així es podrà reduir substancialment el control per assajos
Marques (inclòs marcatge CE), certificacions i altres distintius:	Els reglamentaris, els establerts en aquest document i els que s'indiquin al Programa de Control de Qualitat (recordatori: si la propietat vol aplicar criteris de sostenibilitat a l'estructura de formigó, cal que l'acer disposi d'un distintiu mediambiental, segons CE - CODIGO ESTRUCTURAL)

PARÀMETRES A CONTROLAR (segons requeriments del material)

Requeriments de Seguretat Estructural (SE-1 Resistència i estabilitat ; SE-2 Aptitud al servei)

Característiques mecàniques:
Conformes amb els valors del CE - CODIGO ESTRUCTURAL i amb aptitud al doblegat-desdoblegat segons assaig UNE-EN ISO15630-2 per malles electrosoldades.

Característiques d'adherència:
Conformes amb els valors corresponents de CE - CODIGO ESTRUCTURAL segons assaig pel mètode general de la UNE-EN 10080

Característiques químiques:
Conformes amb els valors de CE - CODIGO ESTRUCTURAL i coherents amb la UNE EN 10080

Coeficient parcial de seguretat de l'acer per a Estats Límits Últims:

Persistent o transitòria	1.15
Accidental	1.0

CONTROL DE RECEPCIÓ

Es comprovarà, segons els criteris de control del CE - CODIGO ESTRUCTURAL, que l'acer resultant dels processos d'elaboració de l'armadura compleix amb les característiques mecàniques, d'adherència i químiques corresponents a l'acer B 500 T
Es comprovarà la correspondència amb les especificacions dels plànols d'armat del projecte.

Control abans del subministrament:
- Declaració del Subministrador, signada per persona física amb poder de representació suficient, que constati que, a data de la mateixa, l'armadura està en possessió d'un Distintiu de Qualitat Oficialment Reconegut o els documents de conformitat i autoritzacions administratives exigides reglamentàriament
- Certificat d'homologació d'adherència (amb antiguitat màxima de 3 anys)
- Si s'utilitza soldadura no resistent s'aportaran els certificats de qualificació del personal que realitza la soldadura que avalin la seva formació específica per a aquest procediment
- Si s'utilitza soldadura resistent s'aportaran els certificats d'homologació de soldadors, segons UNE EN 287-1 i del procés de soldadura, segons UNE EN ISO 15614-1

Control durant el subministrament:
- **acer:** la documentació subministrada complirà amb el CE - CODIGO ESTRUCTURAL
- **armadures normalitzades:** el full de subministrament de cada remesa d'armadures complirà amb el CE - CODIGO ESTRUCTURAL
- comprovació de la correspondència entre la comanda, el full de subministrament i les especificacions de projecte
- comprovació de la geometria
- comprovació de la correspondència i traçabilitat de les armadures amb la identificació de l'acer

declarada pel Fabricant i facilitada pel Subministrador de l'armadura
- comprovació de les característiques mecàniques
- comprovació de les característiques de d'adherència
- comprovació de les característiques geomètriques, de conformitat amb el projecte i amb les toleràncies màximes establertes al CE - CODIGO ESTRUCTURAL
- comprovació de la càrrega de desenganxament

Aquestes comprovacions experimentals i la definició dels lots es farà segons els criteris establerts al CE - CODIGO ESTRUCTURAL. Si les armadures normalitzades estan en possessió d'un Distintiu de Qualitat Oficialment Reconegut, la Direcció Facultativa podrà eximir de fer les comprovacions experimentals.

Control després del subministrament:
Certificat de garantia final segons el CE - CODIGO ESTRUCTURAL, signat per persona física amb representació suficient, en el que s'expressi la conformitat amb la Instrucció CE - CODIGO ESTRUCTURAL de la totalitat de les armadures subministrades, especificant les quantitats reals corresponents a cada tipus, així com la seva traçabilitat i d'acord amb la documentació que estableix la UNE EN 10080.

5 ACER LAMINAT PER A ESTRUCTURES

IDENTIFICACIÓ

Material: segons CE – CODIGO ESTRUCTURAL

Geometria: segons CE – CODIGO ESTRUCTURAL

Distintius de Qualitat i avaluacions de idoneïtat tècnica voluntaris: segons CE – CODIGO ESTRUCTURAL

Marques (inclòs marcatge CE), certificacions i altres distintius: segons CE – CODIGO ESTRUCTURAL

PARÀMETRES A CONTROLAR (segons requeriments del material)

Requeriments de Seguretat Estructural (SE-1 Resistència i estabilitat ; SE-2 Aptitud al servei)

Característiques mecàniques: segons CE – CODIGO ESTRUCTURAL
.

Característiques d'adherència: segons CE – CODIGO ESTRUCTURAL

Característiques químiques: segons CE – CODIGO ESTRUCTURAL

Coeficient parcial de seguretat de l'acer per a Estats Límits Últims: segons CE – CODIGO ESTRUCTURAL

Persistent o transitòria
Accidental

CONTROL DE RECEPCIÓ

Control abans del subministrament: segons CE – CODIGO ESTRUCTURAL

Control durant el subministrament: segons CE – CODIGO ESTRUCTURAL

Control després del subministrament: segons CE – CODIGO ESTRUCTURAL

6 MAONS AMB FUNCIÓ ESTRUCTURAL

IDENTIFICACIÓ

Material:	Totxo calat. Extrusionat. Categoria **I** Els maons ceràmics subministrats a l'obra hauran de ser conformes amb les especificacions del projecte i amb l'establert al DB SE- F del CTE.
Geometria:	Mida nominal de les peces : 280 x 135 x 95 (certificada) ó segons s'indica als plànols ó al Plec de Condicions,etc.
Distintius de Qualitat i avaluacions de idoneïtat tècnica voluntaris:	Segell de Qualitat Oficialment Reconegut (DOR)
Marques (inclòs marcatge CE), certificacions i altres distintius:	Amb marcatge CE (UNE EN 771)

PARÀMETRES A CONTROLAR (segons requeriments del material)

Requeriments de Seguretat Estructural

Característiques geomètriques, resistents i de durabilitat:
Segons s'especifiquen als Plànols, Plec de Condicions, Amidaments i Memòria del Projecte.

Classe d'exposició de la fàbrica:
IIb, revestida exteriorment amb arrebossat i pintat.

Resistència normalitzada a compressió mínima de les peces:
10 N/mm^2, segons UNE EN 772-1 (certificada)

Expansió final per humitat:
< 0.30 mm/m, segons UNE EN 67036 (certificada)

Geladicitat:
Classificats com a no geladissos

Eflorescències:
Classificats com a no eflorescents o lleugerament eflorescents

Coeficient parcial de seguretat de la fàbrica:

Situació persistent o transitòria	3.0
Situació accidental	1.8

CONTROL DE RECEPCIÓ

Tipus de control:
El corresponent a les peces ceràmiques amb marcatge CE per a parets de càrrega

Control abans del subministrament:

- Documentació del marcatge CE i del Distintiu de Qualitat
- Declaració del subministrador dels valors de resistència garantits i de la categoria de fabricació.
- Declaració de Conformitat del Fabricant (DCF)
- Certificació de Control de la Producció en Fàbrica (CPF)
- Documentació que contingui la informació suficient sobre les propietats dels materials emprats i les dades geomètriques de les peces (dimensions, seccions i toleràncies)

Caldrà verificar que la informació i els valors declarats a la documentació permeten deduir el compliment de les especificacions del projecte.

Control durant el subministrament:

- full de subministrament, amb especificació del producte, del subministrador, del fabricant, el número de certificat del marcatge CE, número de full de subministrament, dades del peticionari i identificació del lloc de subministrament
- comprovació de la correspondència entre la comanda, el full de subministrament i les

especificacions de projecte,
comprovació de no discrepàncies amb la documentació prèviament aportada.
comprovació del bon estat del material a l'arribada a l'obra

- la DF es reserva el dret de comprovar mitjançant els assajos normatius que siguin d'aplicació, que els materials, els processos de fabricació, les característiques geomètriques i resistents i el grau d'expansivitat s'ajusten a les prescripcions del projecte i del CE - CODIGO ESTRUCTURAL

7 SISTEMES DE SOSTRES PREFABRICATS

SEMIBIGUETES PRETESADES PREFABRICADES

IDENTIFICACIÓ

Material: Semibiguetes pretesades prefabricades amb la preceptiva autorització d'ús (RD 1630/1980)

Les biguetes pretesades prefabricades subministrades a l'obra hauran de ser conformes amb les especificacions del projecte i amb la CE - CODIGO ESTRUCTURAL.

Geometria: S'especifica als Plànols, Plec de Condicions, Amidaments i Memòria del Projecte

Distintius de Qualitat i avaluacions de idoneïtat tècnica voluntaris:

Marques (inclòs marcatge CE), certificacions i altres distintius:

PARÀMETRES A CONTROLAR segons CE – CODIGO ESTRUCTURAL

Requeriments de Seguretat Estructural (SE)

Característiques resistents:
Conformes amb l'indicat en projecte i el que s'estableix al CE - CODIGO ESTRUCTURAL, tant pel que fa a situacions normals com en el cas d'incendi

Coeficients parcials de seguretat per a Estats Límits Últims:

Situació de projecte	*Formigó*	*Acer*
Persistent o transitòria	1.70 (*)	1.15 (*)
Accidental	1.30	1.0

(*) Aquests coeficients es podran disminuir fins a 1.35 per al formigó i 1.10 per l'acer si l'element prefabricat està en possessió d'un distintiu de qualitat amb un nivell de garantia conforme al CE - CODIGO ESTRUCTURAL

Característiques de durabilitat:
Conformes amb l'indicat en projecte i el que s'estableix al CE - CODIGO ESTRUCTURAL

CONTROL DE RECEPCIÓ

El corresponent segons CE - CODIGO ESTRUCTURAL

Control abans del subministrament:

- Certificats d'assaig que garanteixin el compliment de totes les especificacions establertes a la CE - CODIGO ESTRUCTURAL sobre armadures passives, les armadures actives i el formigó
- Certificat de resistència a compressió - segons CE – CODIGO ESTRUCTURAL
- Certificat de dosificació - segons CE – CODIGO ESTRUCTURAL
- Certificat d'assaig d'adherència - segons CE – CODIGO ESTRUCTURAL
- Autoritzacions administratives exigides reglamentàriament, documentació tècnica relacionada i la documentació de conformitat - segons CE – CODIGO ESTRUCTURAL
- Documentació del control de producció del fabricat que demostri el compliment de l'CE - CODIGO ESTRUCTURAL -

Caldrà verificar que la informació i els valors declarats a l'autorització d'ús permeten deduir el compliment de les especificacions del projecte

Control durant el subministrament:

- full de subministrament que, com a mínim, contindrà les dades establertes al CE - CODIGO ESTRUCTURAL. Es comprovarà especialment que la documentació aportada és conforme amb els coeficients de seguretat adoptats en el projecte.
- comprovació de la correspondència entre la comanda, el full de subministrament i les especificacions de projecte. Comprovació de no discrepàncies amb la documentació prèviament aportada.

- tot i que amb el marcatge CE les comprovacions es fan amb el control de la seva documentació, la Direcció Facultativa es reserva el dret de comprovar mitjançant els assajos normatius que siguin d'aplicació que els materials, els processos de fabricació, les característiques geomètriques i els recobriments s'ajusten a les prescripcions del projecte i del CE - CODIGO ESTRUCTURAL.

Control després del subministrament:
Certificat de garantia final segons el CE - CODIGO ESTRUCTURAL, signat per persona física amb representació suficient, lliurat pel Constructor a la Direcció Facultativa, en el que s'indiquin els tipus i quantitats dels diferents elements resistents subministrats.

Comprovació de les instal·lacions de prefabricació:
La Direcció Facultativa valorarà la conveniència d'efectuar, directament o a través d'una entitat de control de qualitat, i preferiblement abans de l'inici del subministrament, una visita d'inspecció a les instal·lacions de prefabricació per tal de comprovar que es compleixen els requisit exigits al CE - CODIGO ESTRUCTURAL, que els processos són correctes i es duen a terme amb el control necessari que permeti deduir el compliment del CE - CODIGO ESTRUCTURAL i que la gestió dels materials garanteix la seva traçabilitat.

PECES CERÀMIQUES D'ENTREBIGAT

IDENTIFICACIÓ

Material: Peces d'entrebigat ceràmiques amb funció alleugerant

Les peces d'entrebigat subministrades a l'obra hauran de ser conformes amb les especificacions del projecte i amb la CE - CODIGO ESTRUCTURAL

Geometria: S'especifica als Plànols, Plec de Condicions, Amidaments i Memòria del Projecte

Distintius de Qualitat i avaluacions de idoneïtat tècnica voluntaris: segons CE – CODIGO ESTRUCTURAL

Marques (inclòs marcatge CE), certificacions i altres distintius: segons CE – CODIGO ESTRUCTURAL

PARÀMETRES A CONTROLAR segons CE – CODIGO ESTRUCTURAL

Requeriments de Seguretat Estructural (SE)

Característiques resistents:
La càrrega de ruptura a flexió serà superior a 1.0 KN segons UNE 67037

Característiques del material ceràmic:
El valor mig d'expansió per humitat segons UNE 67036 no serà superior a 0.55 mm/m, ni cap amidament individual estarà per sobre de 0.65 mm/m

Característiques de durabilitat:
Conformes amb l'indicat en projecte i amb el que s'estableix al CE - CODIGO ESTRUCTURAL

CONTROL DE RECEPCIÓ

Tipus de control:
El corresponent a elements prefabricats segons CE - CODIGO ESTRUCTURAL

Control documental abans del subministrament:

- Documentació que contingui la informació suficient sobre les propietats dels materials emprats i les dades geomètriques de les peces d'entrebigat (dimensions, seccions i toleràncies).
- Documentació, si és el cas, del marcatge CE o d'un DOR
- Documentació sobre el control de producció del fabricant que demostri el compliment del CE - CODIGO ESTRUCTURAL

Caldrà verificar que la informació i els valors declarats a la documentació permeten deduir el compliment de les especificacions del projecte.

Control durant el subministrament: segons CE – CODIGO ESTRUCTURAL

- Full de subministrament que, com a mínim, contindrà les dades establertes al CE - CODIGO ESTRUCTURAL. Es comprovarà especialment que la documentació aportada és conforme amb els coeficients de seguretat adoptats en el projecte.
- Comprovació de la correspondència entre la comanda, el full de subministrament i les especificacions de projecte. Comprovació de no discrepàncies amb la documentació prèviament aportada.
- La Direcció Facultativa es reserva el dret de comprovar mitjançant els assajos normatius que siguin d'aplicació, que els materials, els processos de fabricació, les característiques geomètriques i resistents i el grau d'expansivitat s'ajusten a les prescripcions del projecte i del CE - CODIGO ESTRUCTURAL.

Control després del subministrament:
Certificat de garantia final segons CE - CODIGO ESTRUCTURAL, signat per persona física amb representació suficient, lliurat pel Constructor a la Direcció Facultativa, en el que s'indiquin els tipus i quantitats dels diferents elements d'entrebigat subministrats.

Comprovació de les instal·lacions de fabricació:
La Direcció Facultativa valorarà la conveniència d'efectuar, directament o a través d'una entitat de control de qualitat, i preferiblement abans de l'inici del subministrament, una visita d'inspecció a les instal·lacions de fabricació per tal de comprovar que els processos són correctes i es duen a terme amb el control necessari, que permet deduir el compliment de CE - CODIGO ESTRUCTURAL i que la gestió dels materials garanteix la seva traçabilitat.

8.1 MATERIALS UTILITZATS COM A AÏLLAMENT TÈRMIC

El material que s'utilitzarà en l'execució de l'obra tindrà les característiques que s'especifiquen en la memòria, plec de condicions, amidaments i plànols, i disposarà de marcatge CE quan aquest sigui exigible en funció del tipus de material.

IDENTIFICACIÓ	
Material:	Poliestirè extruït XPS
Situació en projecte i obra:	Coberta plana
Marques, certificacions i altres distintius (si s'escau):	Els reglamentaris, els establerts en aquest document i els que s'indiquin al Programa de Control de Qualitat

PARÀMETRES a CONTROLAR (segons requeriments del material)	Valor exigit	Unitats
Requeriments Genèrics		
Densitat (ρ) **(1)** ** :	p.e. 20	Kg/m^3
Gruix **(1)** :	p.e. 50	mm
Resistència a la compressió (si s'escau) **(2)** :	p.e. 0,5	KPa
Requeriments Higro-Tèrmics (DB HE 1)		
Conductivitat tèrmica (λ) ** :	p.e. 0,04	W/mºK
Factor de resistència a la difusió de vapor d'aigua (μ) ** :	p.e. 100	adimensional
Requeriments de Salubritat (DB HS 1)		
Aïllant no hidròfil **(3)** :	p.e. Sí	Sí/No
Requeriments de Seguretat contra Incendis (DB SI)		
Classe de reacció al foc (si s'escau) **(4)** *:	p.e. B,d0,s2	---
Altres requeriments		

CONTROL DE RECEPCIÓ

Es controlarà que les característiques tècniques del producte satisfan allò exigit en projecte. El control inclourà:

a) Control de la documentació:

- Documents d'origen, full de subministrament i etiquetat
- Certificat de garantia del fabricant, signat per la persona física
- Documents de conformitat o autoritzacions administratives que exigeixi el reglament, inclosa la documentació de marcatge CE quan sigui obligatòria

b) Control per mitjà de distintius de qualitat:

- Control de distintius que assegurin les característiques tècniques dels productes exigides al projecte
- Reconeixement oficial del distintiu
- Per a productes innovadors, avaluacions tècniques de idoneïtat per a l'ús previst
- Es realitzarà la presa de mostres necessària per a possibles comprovacions posteriors

c) Assajos:

En cas de dubte raonable, la Direcció Facultativa es reserva el dret de fer els assajos següents, en laboratori homologat i amb la metodologia de l'UNE EN vigent corresponent:

- Conductivitat tèrmica
- Densitat aparent
- Permeabilitat al vapor d'aigua
- Absorció d'aigua
- Resistència a la compressió
- Classe de reacció al foc: propagació, opacitat de fums o caiguda de gotes inflamades

En cas que no quedi expressament indicat, la direcció facultativa establirà el nombre, forma i freqüència necessaris dels controls.

(1) Per aïllaments de poliuretà que, per donar compliment al DB HS1, es vol que actuïn com a barrera contra la penetració d'aigua del tipus B3 (resistència molt alta a la infiltració) la seva densitat ha de ser ≥ 35 Kg/m^3 i el seu gruix ≥ 4cm

(2) A controlar només per a paviments. A tall d'exemple, les llanes minerals que es vulguin col.locar en terres (suelos), han de tenir una resistència a la compressió mínima de 0.5 KPa**,** segons UNE 92180 IN

(3) A controlar només per a aïllaments que es col.loquin associats al full principal de la façana.

DB HS1 - 4.1 Características exigibles a los productos - 4.1.3 Aislante térmico: "Cuando el aislante se disponga por el exterior de la hoja principal, debe ser *no hidrófilo*"

DB HS1 - Apéndice A Terminología - "Aislante no hidrófilo": aislante que tiene una *succión* o absorción de agua a corto plazo por inmersión parcial menor que 1Kg/m^2 según ensayo UNE-EN 1609:1997 o una *absorción* de agua a largo plazo por inmersión total menor que el 5% según ensayo UNE-EN 12087:1997.

(4) Classe de reacció al foc del conjunt del material més el suport. Exigible a materials que constitueixin una capa continguda a l'interior d'un tancament que no estigui protegida per una altra que sigui EI 30 com a mínim. La classe es composa de 3 caracteritzacions: Propagació (A1,A2,B,C,D,E ó F), Opacitat de fums (s1,s2 ó s3) i Caiguda de gotes o partícules inflamades (d0, d1 ó d2).

*** Ajuda:**

Valors habituals de reacció al foc de materials aïllants, segons documentació obtinguda de l'*Instituto de Ciencias de la Construcción Eduardo Torroja*:

Materiales aislantes	Revestimiento	Euroclase
Arcilla expandida	Desnudo	A1
EPS	Desnudo	E - F
Lana de poliéster	Desnudo	B, s1-d0;B, s2-d0
Lanas Minerales	Desnudo	A1/A2 ;s1-d0
	Velo de vidrio	A2,s1-d0
	Alu puro	A1/A2,s1-d0
	Alu-Kraft	B, s1-d0
	Papel Kraft	F
Perlita expandida	Desnudo	A1
PUR aplicado	Desnudo	Entre E y C, s3-d0
PIR conformado	Desnudo	Entre E y C, s2-d0
PUR/PIR Panel	Chapa metálica	D, s3-d0 a B, s3-d0
PUR conformado	Desnudo	E - F
Vermiculita exfoliada	Desnudo	A1
XPS	Desnudo	E - F

Materiales aislantes	Revestimiento	Euroclase
EPS	Mortero de 15 mm	B, s1- d0
	PYL	B, s1- d0
PUR aplicado	Chapa metálica	B, s3-d0
	PYL	B, s1- d0
	Panel madera	B, s2- d0
	Mortero de 15 mm	B, s1- d0
	Enlucido yeso 15 mm	B, s1- d0
	Fibrocemento 6 mm	B, s2- d0
PIR conformado	Chapa metálica	B, s2-d0
	Aluminio puro	B, s2-d0
	Alu – papel Kraft	F
PUR conformado	Desnudo	E - F
XPS	PYL	B, s1-d0

**** Ajuda:**

Valors de referència del Catálogo de Elementos Constructivos del CTE versió 06, de juny de 2009

3.8.1 Aislantes térmicos

Aislantes térmicos

Material o producto	HE ρ kg / m^3	HE λ W / m·K	HE c_p J / kg·K	HE μ
Poliestireno Expandido (EPS)	-	0,039[1] – 0,029	-	20 -100
Poliestireno Expandido Elastificado (EEPS)	-	0,046 – 0,029		
Poliestireno Extruído (XPS)				
Expandido con dióxido de carbono CO_2	-	0,039 - 0,033	-	100 - 220
Expandido con hidrofluorcarbonos HFC	-	0,039 - 0,029	-	100 - 220
Lana mineral (MW)	-	0,050 - 0,031	-	1
Espuma rígida de Poliuretano (PUR) o poliisocianurato (PIR)				
Proyección con Hidrofluorcarbono HFC	30 - 60	0,028	-	60 - 150
Proyección con dióxido de carbono CO2 celda cerrada	40 - 60	0,035 - 0,032	-	100 - 150
Plancha con Hidrofluorcarbono HFC o Hidrocarburo (pentano) y revestimiento permeable a los gases.	-	0,030 - 0,027	-	60 - 150
Plancha con Hidrofluorcarbono HFC o Hidrocarburo (pentano) y revestimiento impermeable a los gases.	-	0,025 - 0,024	-	∞
Inyección en tabiquería con dióxido de carbono CO_2	15 - 20	0,040	-	≤ 20
Otros materiales aislantes)				
Corcho expandido (ICB)[2]				
Arcilla Expandida[3]	325 - 750	0,148 – 0,095	-	1
Panel de perlita expandida (EPB) (>80%)	140 -240	0,062	-	5
Panel de vidrio celular (CG)	100 -150	0,050	-	∞
Guata o fieltro de poliéster	20 y 50	0,038 – 0,033	-	
Espuma de polietileno reticular	-	0,072 – 0.038	-	
Espuma de polietileno no reticulado	-	0.042 – 0,035	-	

[1] Valor recomendado. Existen tipos de poliestireno expandido con una conductividad de hasta 0,046 W/mK
[2] Vease el apartado 3.3 Maderas
[3] Las características de la arcilla expandida corresponden únicamente al árido suelto

9.1 MATERIALS UTILITZATS COM A AÏLLAMENT ACÚSTIC

El material que s'utilitzarà en l'execució de l'obra tindrà les característiques que s'especifiquen en la memòria, plec de condicions, amidaments i plànols, i disposarà de marcatge CE quan aquest sigui exigible en funció del tipus de material.

IDENTIFICACIÓ		
Material:	p.e. Llana mineral	
Situació en projecte i obra:	p.e. Façanes	
Marques, certificacions i altres distintius (si s'escau):	p.e. Amb marca AENOR Medioambiente	
PARÀMETRES a CONTROLAR (segons requeriments del material)	Valor exigit	Unitats
Requeriments Genèrics		
Densitat (ρ) (si s'escau):	p.e. 30	Kg/m^3
Gruix:	p.e. 40	mm
Resistència a la compressió (si s'escau) [1] :	p.e. 0,5	KPa
Requeriments de Salubritat (DB HS 1)		
Aïllant no hidròfil [2] :	p.e. Sí	Sí/No
Requeriments Acústics (DB HR)		
Resistivitat al flux de l'aire (si s'escau) [3]:	p.e. 5	KPa·s/m^2
Rigidesa dinàmica (si s'escau) [3]:	p.e. 10	MN/m^3
Coeficient d'absorció acústica ponderat (α_w) (si s'escau) [4]:	p.e. 0,17	––
Requeriments de Seguretat contra Incendis (DB SI)		
Classe de reacció al foc (si s'escau) [5] *:	p.e. A2,s1, d0	––
Altres requeriments		

CONTROL DE RECEPCIÓ

Es controlarà que les característiques tècniques del producte satisfan allò exigit en projecte. El control inclourà:

a) Control de la documentació:

- documents d'origen, full de subministrament i etiquetat
- certificat de garantia del fabricant, signat per la persona física
- documents de conformitat o autoritzacions administratives que exigeixi el reglament, inclosa la documentació de marcatge CE quan sigui obligatòria

b) Control per mitjà de distintius de qualitat:

- control de distintius que assegurin les característiques tècniques dels productes exigides al projecte
- reconeixement oficial del distintiu
- per a productes innovadors, avaluacions tècniques de idoneïtat per a l'ús previst
- es realitzarà la presa de mostres necessària per a possibles comprovacions posteriors

c) Assajos:

En cas de dubte raonable, la Direcció Facultativa es reserva el dret de fer els assajos següents, en laboratori homologat i amb la metodologia de l'UNE EN vigent corresponent:

- densitat aparent
- absorció d'aigua
- resistència a la compressió
- coeficient d'absorció acústica
- classe de reacció al foc: propagació, opacitat de fums o caiguda de gotes inflamades

En cas que no quedi expressament indicat, la direcció facultativa establirà el nombre, forma i freqüència necessaris dels controls.

(1) A controlar només per a paviments. A tall d'exemple, les llanes minerals que es vulguin col.locar en terres (suelos), han de tenir una resistència a la compressió mínima de 0,5 KPa, segons UNE 92180 IN

(2) A controlar només per a aïllaments que es col.loquin associats al full principal de la façana.

DB HS1 - 4.1 Característicasexigibles a los productos - 4.1.3 Aislante térmico: “Cuando el aislante se disponga por el exterior de la hoja principal, debe ser *no hidrófilo*”

DB HS1 - Apéndice A Terminología - “Aislante no hidrófilo”: aislante que tiene una *succión* o absorción de agua a corto plazo por inmersión parcial menor que 1Kg/m^2 según ensayo UNE-EN 1609:1997 o una *absorción* de agua a largo plazo por inmersión total menor que el 5% según ensayo UNE-EN 12087:1997.

(3) Exigible a materials absorbents acústics, per exemple llanes minerals

(4) Exigible a materials absorbents acústics col.locats vistos, ó sobre una xapa perforada ó un vel de fibres, que s’utilitzin per al control de la reverberació

(5) Classe de reacció al foc del conjunt del material més el suport. Exigible a materials que constitueixin una capa continguda a l’interior d’un tancament que no estigui protegida per una altra que sigui EI 30 com a mínim. La classe es composa de 3 caracteritzacions: Propagació (A1,A2,B,C,D,E ó F), Opacitat de fums (s1,s2 ó s3) i Caiguda de gotes o partícules inflamades (d0, d1 ó d2).

*** Ajuda:**

Valors habituals de reacció al foc de materials aïllants, segons documentació obtinguda de l’*Instituto de Ciencias de la Construcción Eduardo Torroja*:

Materiales aislantes	**Revestimiento**	**Euroclase**
Arcilla expandida	**Desnudo**	**A1**
EPS	**Desnudo**	**E - F**
Lana de poliéster	**Desnudo**	**B, s1-d0;B, s2-d0**
Lanas Minerales	**Desnudo**	**A1/A2 ;s1-d0**
	Velo de vidrio	**A2,s1-d0**
	Alu puro	**A1/A2,s1-d0**
	Alu-Kraft	**B, s1-d0**
	Papel Kraft	**F**
Perlita expandida	**Desnudo**	**A1**
PUR aplicado	**Desnudo**	**Entre E y C, s3-d0**
PIR conformado	**Desnudo**	**Entre E y C, s2-d0**
PUR/PIR Panel	**Chapa metálica**	**D, s3-d0 a B, s3-d0**
PUR conformado	**Desnudo**	**E - F**
Vermiculita exfoliada	**Desnudo**	**A1**
XPS	**Desnudo**	**E - F**

Materiales aislantes	Revestimiento	Euroclase
EPS	Mortero de 15 mm	B, s1- d0
	PYL	B, s1- d0
PUR aplicado	Chapa metálica	B, s3-d0
	PYL	B, s1- d0
	Panel madera	B, s2- d0
	Mortero de 15 mm	B, s1- d0
	Enlucido yeso 15 mm	B, s1- d0
	Fibrocemento 6 mm	B, s2- d0
PIR conformado	Chapa metálica	B, s2-d0
	Aluminio puro	B, s2-d0
	Alu – papel Kraft	F
PUR conformado	Desnudo	E - F
XPS	PYL	B, s1-d0

PRESSUPOST

Obra 01 Pressupost PCQ XALET CAMPS ELISIS
Capítol 01 MOVIMENT DE TERRES

NÚM.	CODI	UA	DESCRIPCIÓ	PREU	AMIDAMENT	IMPORT
1	P035-01V8	u	Determinació del contingut, en pes, de partícules que passen pel tamís 20 UNE d'un sòl, segons la norma UNE-EN 933-1 (P - 3)	44,57	1,000	44,57
2	P035-01V7	u	Determinació del contingut, en pes, de partícules que passen pel tamís 25 UNE d'un sòl, segons la norma UNE-EN 933-1 (P - 2)	35,10	1,000	35,10
3	P035-01VE	u	Assaig de piconatge pel mètode del Proctor modificat d'una mostra de sòl, segons la norma UNE 103501 (P - 7)	76,64	1,000	76,64
4	P035-01VC	u	Comprovació de la no plasticitat d'una mostra de sòl, segons la norma UNE 103104 (P - 6)	42,90	1,000	42,90
5	P035-01VK	u	Determinació del contingut de matèria orgànica, pel mètode del permanganat potàssic d'una mostra de sòl, segons la norma UNE 103204 (P - 9)	51,25	1,000	51,25
6	P035-01VQ	u	Determinació de la densitat pel mètode de la balança hidrostàtica d'una mostra de sòl, segons la norma UNE 103301 (P - 10)	22,15	1,000	22,15
7	P035-01VT	u	Determinació de la densitat relativa d'una mostra de sòl, segons la norma UNE 103302 (P - 11)	56,01	1,000	56,01
8	P035-01VG	u	Determinació de l'índex CBR en laboratori, amb la metodologia del Pròctor modificat (a tres punts) d'una mostra de sòl, segons la norma UNE 103502 (P - 8)	143,53	1,000	143,53
9	P035-01VB	u	Determinació dels límits d'Atterberg (límit líquid i límit plàstic) d'una mostra de sòl, segons la norma UNE 103104, UNE 103103 (P - 5)	42,90	1,000	42,90
10	P035-01VA	u	Determinació del percentatge de material que passa pel tamís 0,080 UNE d'una mostra de sòl, segons la norma NLT 152 (P - 4)	23,43	1,000	23,43
11	P035-01UZ	u	Determinació de la densitat relativa d'una mostra de sòl granular, segons la norma ASTM D4253-00(2006) (P - 1)	101,76	1,000	101,76
12	P2V0-02M3	u	Determinació in situ de la humitat i la densitat pel mètode dels isòtops radioactius, d'un sòl, segons la norma ASTM D 6938, per a un nombre mínim de determinacions conjuntes igual a 15 (P - 23)	16,21	20,000	324,20

TOTAL Capítol 01.01 **964,44**

Obra 01 Pressupost PCQ XALET CAMPS ELISIS
Capítol 02 FONAMENTS

NÚM.	CODI	UA	DESCRIPCIÓ	PREU	AMIDAMENT	IMPORT
1	P060-01ZS	u	Mostreig, realització de con d'Abrams, elaboració de les provetes, cura i assaig a compressió d'una sèrie de cinc provetes cúbiques de 15x15x15 cm, segons la norma UNE-EN 12390-1, UNE-EN 12390-2, UNE-EN 12390-3, UNE-EN 12350-1, UNE-EN 12350-2 (P - 12)	142,10	4,000	568,40
2	P0B2-00PG	u	Assaig de doblegament simple d'una proveta d'acer per a armar formigons, segons la norma UNE-EN ISO 15630-1 (P - 20)	17,77	2,000	35,54
3	P0B2-00PE	u	Assaig de doblegament-desdoblegament d'una proveta d'acer per a armar formigons, segons la norma UNE-EN ISO 15630-1 (P - 19)	21,32	2,000	42,64
4	P0B2-00PK	u	Determinació de les característiques geomètriques del corrugat, massa real i àrea de la secció recta transversal mitjana equivalent d'una proveta d'acer amb característiques especials de ductilitat per a armar formigons, segons la norma UNE 36065 (P - 22)	49,63	2,000	99,26
5	P0B2-00PJ	u	Determinació de les característiques mecàniques: resistència a la tracció, límit elàstic, allargament de ruptura i doblegament-desdoblegament d'una proveta d'acer amb característiques especials de ductilitat per a armar formigons, segons la norma UNE 36065 (P - 21)	66,78	2,000	133,56

PROGRAMA DE CONTROL DE AUQLITAT PER L´ADEQUACIÓ DE L´ANTIC CAFE TEATRE DELS CAMOPS ELISIS

6	P071-0255	u	Control del procés d'injecció d'una beurada de ciment (P - 17)	645,99	1,000	645,99
7	P071-0257	u	Fluïdesa pel mètode del con d'una beurada de ciment, segons el UNE-EN 445 (P - 18)	63,15	4,000	252,60

TOTAL Capítol 01.02 **1.777,99**

Obra 01 Pressupost PCQ XALET CAMPS ELISIS
Capítol 03 ESTRUCTURA

NÚM.	CODI	UA	DESCRIPCIÓ	PREU	AMIDAMENT	IMPORT
1	P060-01ZS	u	Mostreig, realització de con d'Abrams, elaboració de les provetes, cura i assaig a compressió d'una sèrie de cinc provetes cúbiques de 15x15x15 cm, segons la norma UNE-EN 12390-1, UNE-EN 12390-2, UNE-EN 12390-3, UNE-EN 12350-1, UNE-EN 12350-2 (P - 12)	142,10	6,000	852,60
2	P060-0205	u	Confecció i extracció de sis testimonis i trencament a compressió d'un caixó, segons la norma UNE-EN 14488-1, UNE 83605 (P - 13)	471,75	1,000	471,75
3	P449-02II	u	Mitja jornada per a inspecció visual d'unions soldades segons UNE 14044, UNE-EN 13018 i per a assaig mitjançant ultrasons segons UNE-EN ISO 23279, UNE-EN ISO 17640 i la seva acceptació segons UNE-EN ISO 11666 (P - 25)	637,26	1,000	637,26
4	P449-02IM	u	Mitja jornada per a inspecció visual d'unions soldades segons UNE 14044, UNE-EN 13018 i per a assaig mitjançant partícules magnètiques i/o líquids penetrants segons UNE-EN ISO 17638, UNE-EN ISO 3452-1 i la seva acceptació segons UNE-EN ISO 23277, UNE-EN ISO 23278 (P - 26)	473,82	2,000	947,64
5	P440-015E	u	Determinació de la força d'apretada d'una unió cargolada, per a un nombre mínim de determinacions conjuntes igual a 20 (P - 24)	22,12	10,000	221,20

TOTAL Capítol 01.03 **3.130,45**

Obra 01 Pressupost PCQ XALET CAMPS ELISIS
Capítol 04 COBERTES

NÚM.	CODI	UA	DESCRIPCIÓ	PREU	AMIDAMENT	IMPORT
1	P5V0-02AG	u	Prova d'estanquitat de coberta plana impermeabilitzada amb làmina bituminosa modificada, segons la norma UNE 104401 (P - 27)	541,13	3,000	1.623,39
2	P5V0-02AH	u	Prova d'estanquitat de coberta inclinada mitjançant reg per aspersió (P - 28)	671,00	1,000	671,00

TOTAL Capítol 01.04 **2.294,39**

Obra 01 Pressupost PCQ XALET CAMPS ELISIS
Capítol 05 PAVIMENTS

NÚM.	CODI	UA	DESCRIPCIÓ	PREU	AMIDAMENT	IMPORT
1	P060-020H	u	Mostreig, realització del con d'Abrams, elaboració de provetes, cura i determinació de la resistència a tracció per flexió de 3 provetes de formigó amb fibres, segons la norma UNE-EN 14651 (P - 15)	320,97	2,000	641,94
2	P060-020F	u	Determinació del contingut de fibres d'una mostra de formigó amb fibres, segons la norma UNE-EN 14721 (P - 14)	101,10	2,000	202,20

TOTAL Capítol 01.05 **844,14**

Obra 01 Pressupost PCQ XALET CAMPS ELISIS
Capítol 06 REVESTIMENTS I ACABATS

PRESSUPOST

NÚM.	CODI	UA	DESCRIPCIÓ	PREU	AMIDAMENT	IMPORT
1	P070-012S	u	Elaboració, cura, assaig a flexió i compressió d'una sèrie de sis provetes prismàtiques de 160x40x40 mm, segons la norma UNE-EN 1015-11 (P - 16)	128,08	3,000	384,24
2	P814-022W	u	Determinació de la resistència a l'adhesió d'un morter per a arrebossat i lliscat aplicat sobre suport, segons la norma UNE-EN 1015-12 (P - 29)	204,25	3,000	612,75
3	P891-FHRC	u	Determinació de la massa de zinc per unitat de superfície d'una pel·lícula de galvanitzat, segons la norma UNE-EN ISO 1461 (P - 31)	147,02	1,000	147,02
4	P890-019Q	u	Determinació del gruix de pel·lícula d'un recobriment de pintura sobre un element metàl·lic, segons la norma UNE-EN ISO 2808, per a un nombre de determinacions igual o superior a 15 (P - 30)	17,70	4,000	70,80

TOTAL Capítol 01.06 **1.214,81**

Obra 01 Pressupost PCQ XALET CAMPS ELISIS

Capítol 07 PROTECCIONS

NÚM.	CODI	UA	DESCRIPCIÓ	PREU	AMIDAMENT	IMPORT
1	PB1J-02J8	u	Assaig dinàmic in situ mitjançant impacte de cos tou sobre barana, segons la norma UNE 85238 (P - 32)	518,41	1,000	518,41
2	PB1K-029K	u	Assaig estàtic horitzontal cap a l'exterior d'una barana, amb una càrrega d'1 kN/m, segons norma UNE 85238 (P - 33)	579,84	1,000	579,84

TOTAL Capítol 01.07 **1.098,25**

Obra 01 Pressupost PCQ XALET CAMPS ELISIS

Capítol 08 INSTAL.LACIONS

NÚM.	CODI	UA	DESCRIPCIÓ	PREU	AMIDAMENT	IMPORT
1	PZ13-6G64	u	Jornada d'inspecció i control de la instal.lació de climatització i ventilació, incloent la realització de l'informe corresponent (P - 34)	719,52	2,000	1.439,04
2	PZ13-6G65	u	Jornada d'inspecció i control de la instal.lació electrica, incloent la realització de l'informe corresponent (P - 35)	719,52	2,000	1.439,04
3	PZ13-6G66	u	Jornada d'inspecció i control de la instal.lació fontaneria i sanejament, incloent la realització de l'informe corresponent (P - 36)	719,52	1,000	719,52
4	PZ13-6G67	u	Mitja jornada d'inspecció i control de la instal.lació contraincendis, incloent la realització de l'informe corresponent (P - 37)	431,71	1,000	431,71
5	PZ13-6G68	u	Mitja jornada d'inspecció i control de la instal.lació intrusió i comunicacions, incloent la realització de l'informe corresponent (P - 38)	431,71	1,000	431,71

TOTAL Capítol 01.08 **4.461,02**

RESUM DE PRESSUPOST

NIVELL 2 : Capítol			Import
Capítol	01.01	MOVIMENT DE TERRES	964,44
Capítol	01.02	FONAMENTS	1.777,99
Capítol	01.03	ESTRUCTURA	3.130,45
Capítol	01.04	COBERTES	2.294,39
Capítol	01.05	PAVIMENTS	844,14
Capítol	01.06	REVESTIMENTS I ACABATS	1.214,81
Capítol	01.07	PROTECCIONS	1.098,25
Capítol	01.08	INSTAL.LACIONS	4.461,02
Obra	**01**	**Pressupost PCQ XALET CAMPS ELISIS**	**15.785,49**
			15.785,49

NIVELL 1 : Obra			Import
Obra	01	Pressupost PCQ XALET CAMPS ELISIS	15.785,49
			15.785,49

PRESSUPOST D'EXECUCIÓ PER CONTRACTE

PRESSUPOST D'EXECUCIÓ MATERIAL.....		15.785,49
6 % BI SOBRE 15.785,49.....		947,13
13 % DG SOBRE 15.785,49.....		2.052,11
	Subtotal	18.784,73
21 % IVA SOBRE 18.784,73.....		3.944,79
TOTAL PRESSUPOST PER CONTRACTE	€	22.729,52

Aquest pressupost d'execució per contracte puja a

(VINT-I-DOS MIL SET-CENTS VINT-I-NOU EUROS AMB CINQUANTA-DOS CÈNTIMS)

FJ. FITXES JUSTIFICATIVES

CERTIFICAT D'EFICIÈNCIA ENERGÈTICA D'EDIFICIS

IDENTIFICACIÓ DE L'EDIFICI O DE LA PART QUE SE CERTIFICA:

Nom de l'edifici	Antic Cafè del Teatre de Lleida		
Adreça	Avinguda President Tarradelles núm.20		
Municipi	Lleida	**Codi postal**	25007
Província	Lleida	**Comunitat Autònoma**	Catalunya
Zona climàtica	D3	**Any construcció**	1956
Normativa vigent (construcció / rehabilitació)	CTE 2019		
Referència/es cadastral/s	3098827CG0029H0002LA		

Tipus d'edifici o part de l'edifici que se certifica:	
☒ Edifici de nova construcció	☐ Edifici Existent
☐ Habitatge	☒ Terciari
☐ Unifamiliar	☒ Edifici complet
☐ Bloc	☐ Local
☐ Bloc complet	
☐ Habitatge individual	

DADES DEL TÈCNIC CERTIFICADOR:

Nom i cognoms	Pol Montfort PaU	**NIF/NIE**	B25834425
Raó social	MI enginyeria NZEB SLP	**NIF**	
Domicili	Jaume II nº3 BIS Altell D		
Municipi	Lleida	**Codi postal**	25001
Província	Lleida	**Comunitat Autònoma**	Catalunya
e-mail	pol@mienginyeria.com	**Telèfon**	681687932
Titulació habilitant segons normativa vigent	Enginyer Industrial		
Procediment reconegut de qualificació energètica utilitzat i versió:	CYPETHERM HE Plus. 2025.d		

QUALIFICACIÓ ENERGÈTICA OBTINGUDA:

CONSUM D'ENERGIA PRIMÀRIA NO RENOVABLE [kWh/m²·any]	EMISSIONS DE DIÒXID DE CARBONI [kg CO_2/m²·any]
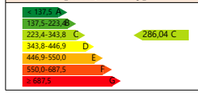	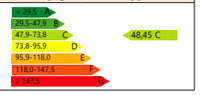

El tècnic sotasignat declara responsablement que ha realitzat la certificació energètica de l'edifici o de la part que se certifica d'acord amb el procediment establert per la normativa vigent i que són certes les dades que figuren en el present document, i els seus annexos:

Data: 11/02/2026

Signatura del tècnic certificador:

Annex I. Descripció de les característiques energètiques de l'edifici.
Annex II. Qualificació energètica de l'edifici.
Annex III. Recomanacions per a la millora de l'eficiència energètica.
Annex IV. Proves, comprovacions i inspeccions realitzades pel tècnic certificador.

Registre de l'Òrgan Territorial Competent:

ANNEX I
DESCRIPCIÓ DE LES CARACTERÍSTIQUES ENERGÈTIQUES DE L'EDIFICI

En aquest apartat es descriuen les característiques energètiques de l'edifici, envolupant tèrmica, instal·lacions, condicions de funcionament i ocupació i altres dades utilitzades per a obtenir la qualificació energètica de l'edifici.

1. SUPERFÍCIE, IMATGE I SITUACIÓ

Superfície habitable de l'edifici [m²]	580.07

Imatge de l'edifici	Plànol de situació
	

2. ENVOLVENT TÈRMICA

Tancaments opacs

Nom	Tipus	Superfície [m²]	Transmitància [W/m²·K]	Manera d'obtenció
Fotjat PB	Suelo	82.35	0.24	Usuario
Forjat P1 [1]	ParticionInteriorHorizontal	22.85	0.56	Usuario
Tancament V1 ref	Fachada	47.72	0.34	Usuario
Tancament V1 ref	Fachada	36.17	0.34	Usuario
Tancament V1 ref	Fachada	42.10	0.34	Usuario
Tancament V1 ref	Fachada	125.42	0.34	Usuario
Tancament V1 ref	Fachada	14.74	0.34	Usuario
Interior U2	ParticionInteriorVertical	13.41	2.46	Usuario
Envà PYL 78/600(48) LM	ParticionInteriorVertical	18.69	0.60	Usuario
Envà PYL 78/600(48) LM	ParticionInteriorVertical	31.48	0.60	Usuario
Envà PYL 78/600(48) LM	ParticionInteriorVertical	17.15	0.60	Usuario
Envà PYL 78/600(48) LM	ParticionInteriorVertical	13.96	0.60	Usuario
Forjat sanitari	Suelo	206.63	0.20	Usuario
Tancament U2	Fachada	146.07	2.29	Usuario
Tancament U2	Fachada	145.93	2.29	Usuario
Tancament U2	Fachada	71.05	2.29	Usuario
Tancament U2	Fachada	0.34	2.29	Usuario
Envà PYL 156/600(48+48) 2LM, estructura travada	ParticionInteriorVertical	6.40	0.33	Usuario
Envà PYL 156/600(48+48) 2LM, estructura travada	ParticionInteriorVertical	5.34	0.33	Usuario
Coberta reformat	Cubierta	119.67	0.47	Usuario
Coberta reformat	Cubierta	120.45	0.47	Usuario
coberta plana transitable, no ventilada (Llosa massissa Terrat)	Cubierta	83.83	0.34	Usuario
Tancament V1 ref	Fachada	9.87	0.34	Usuario
Forjat P1 [2]	ParticionInteriorHorizontal	28.81	2.50	Usuario
Envà PYL 156/600(48+48) 2LM, estructura travada	ParticionInteriorVertical	10.30	0.33	Usuario

Buits i lluernes

Nom	Tipus	Superfície [m²]	Transmitància [W/m²·K]	Factor solar	Manera d'obtenció. Transmitància	Manera d'obtenció. Factor solar
Porta d'entrada a l'habitatge, cuirassada	Hueco	4.20	1.80	0	Usuario	Usuario
Doble envidriament de baixa emissió tèrmica i seguretat (laminar), 6+6/12/5+5 (Finestra practicable d'acer S235JR, de 280x200 cm)	Hueco	22.40	1.68	0.48	Usuario	Usuario
Doble envidriament de baixa emissió tèrmica i seguretat (laminar), 6+6/12/5+5 (Finestra fixa d'acer S235JR, de 140x170 cm)	Hueco	4.76	1.63	0.51	Usuario	Usuario
Doble envidriament de baixa emissió tèrmica i seguretat (laminar), 6+6/12/5+5 (Finestra fixa d'acer S235JR, de 140x150 cm) [1]	Hueco	14.70	1.63	0.51	Usuario	Usuario

Doble envidriament de baixa emissió tèrmica i seguretat (laminar), 6+6/12/5+5 (Finestra fixa d'acer S235JR, de 140x150 cm) [2]	Hueco	2.10	1.63	0.51	Usuario	Usuario
Doble envidriament de baixa emissió tèrmica i seguretat (laminar), 6+6/12/5+5 (Fix de 3000x2600 mm)	Hueco	15.60	1.70	0.43	Usuario	Usuario
Doble envidriament de baixa emissió tèrmica i seguretat (laminar), 6+6/12/5+5 (Finestra fixa d'acer S235JR, de 140x250 cm) [1]	Hueco	3.50	1.63	0.51	Usuario	Usuario
Doble envidriament de baixa emissió tèrmica i seguretat (laminar), 6+6/12/5+5 (Finestra fixa d'acer S235JR, de 140x250 cm) [2]	Hueco	3.50	1.63	0.51	Usuario	Usuario
Doble envidriament de baixa emissió tèrmica i seguretat (laminar), 6+6/12/5+5 (Finestra fixa d'acer S235JR, de 150x200 cm)	Hueco	6.00	1.63	0.51	Usuario	Usuario
Doble envidriament de baixa emissió tèrmica i seguretat (laminar), 6+6/12/5+5 (Finestra fixa d'acer S235JR, de 140x200 cm)	Hueco	5.60	1.63	0.51	Usuario	Usuario
Doble envidriament de baixa emissió tèrmica i seguretat (laminar), 6+6/12/5+5 (Finestra practicable d'acer S235JR, de 280x200 cm)	Hueco	22.40	1.68	0.48	Usuario	Usuario
Doble envidriament de baixa emissió tèrmica i seguretat (laminar), 6+6/12/5+5 (Finestra fixa d'acer S235JR, de 140x170 cm)	Hueco	4.76	1.63	0.51	Usuario	Usuario
Doble envidriament de baixa emissió tèrmica i seguretat (laminar), 6+6/12/5+5 (Finestra fixa d'acer S235JR, de 140x150 cm) [1]	Hueco	14.70	1.63	0.51	Usuario	Usuario

Doble envidriament de baixa emissió tèrmica i seguretat (laminar), 6+6/12/5+5 (Finestra fixa d'acer S235JR, de 140x150 cm) [3]	Hueco	2.10	1.63	0.51	Usuario	Usuario
Doble envidriament de baixa emissió tèrmica i seguretat (laminar), 6+6/12/5+5 (Fix, de 750x2500 mm)	Hueco	3.75	1.70	0.43	Usuario	Usuario
Doble envidriament de baixa emissió tèrmica i seguretat (laminar), 6+6/12/5+5 (Finestra fixa d'acer S235JR, de 140x150 cm) [4]	Hueco	4.20	1.63	0.51	Usuario	Usuario
Porta de pas interior, de fusta	Hueco	1.62	2.03	0	Usuario	Usuario
Porta de pas interior, de fusta	Hueco	1.62	2.03	0	Usuario	Usuario
Doble envidriament de baixa emissió tèrmica i seguretat (laminar), 6+6/12/5+5 (Porta balconera amb frontissa, de 2100x2600 mm)	Hueco	21.84	1.77	0.41	Usuario	Usuario
Doble envidriament de baixa emissió tèrmica i seguretat (laminar), 6+6/12/5+5 (Fix, de 1500x2050 mm)	Hueco	15.38	1.76	0.47	Usuario	Usuario
Doble envidriament de baixa emissió tèrmica i seguretat (laminar), 6+6/12/5+5 (Fix, de 750x2600 mm)	Hueco	3.90	1.70	0.43	Usuario	Usuario
Doble envidriament de baixa emissió tèrmica i seguretat (laminar), 6+6/12/5+5 (Fix, de 1500x2000 mm)	Hueco	6.00	1.76	0.46	Usuario	Usuario
Doble envidriament de baixa emissió tèrmica i seguretat (laminar), 6+6/12/5+5 (Fix, de 750x2000 mm)	Hueco	3.00	1.75	0.43	Usuario	Usuario
Doble envidriament de baixa emissió tèrmica i seguretat (laminar), 6+6/12/5+5 (Porta balconera amb frontissa, de 2100x2600 mm)	Hueco	21.84	1.77	0.41	Usuario	Usuario

Doble envidriament de baixa emissió tèrmica i seguretat (laminar), 6+6/12/5+5 (Fix, de 1500x2050 mm)	Hueco	15.37	1.76	0.47	Usuario	Usuario
Doble envidriament de baixa emissió tèrmica i seguretat (laminar), 6+6/12/5+5 (Fix, de 1050x2600 mm)	Hueco	5.46	1.79	0.45	Usuario	Usuario
Doble envidriament de baixa emissió tèrmica i seguretat (laminar), 6+6/12/5+5 (Fix, de 800x2000 mm)	Hueco	3.20	1.56	0.43	Usuario	Usuario
Doble envidriament de baixa emissió tèrmica i seguretat (laminar), 6+6/12/5+5 (Finestra amb frontissa, de 3000x2400 mm)	Hueco	7.20	1.74	0.43	Usuario	Usuario
Doble envidriament de baixa emissió tèrmica i seguretat (laminar), 6+6/12/5+5 (Fix, de 1050x2600 mm)	Hueco	5.46	1.79	0.45	Usuario	Usuario
Doble envidriament de baixa emissió tèrmica i seguretat (laminar), 6+6/12/5+5 (Fix, de 600x800 mm)	Hueco	0.96	1.76	0.37	Usuario	Usuario
Doble envidriament de baixa emissió tèrmica i seguretat (laminar), 6+6/12/5+5 (Fix, de 600x800 mm)	Hueco	0.96	1.76	0.37	Usuario	Usuario

3. INSTAL·LACIONS TÈRMIQUES

Generadors de calefacció

Nom	Tipus	Potència nominal [kW]	Rendiment Estacional [%]	Tipus d'Energia	Manera d'obtenció
GEOTERMIA 2 BC	Bomba de calor aire-aigua	90.30	196.00	ElectricidadPeninsular	Usuario
TOTALS		**90.30**			

Generadors de refrigeració

Nom	Tipus	Potència nominal [kW]	Rendiment Estacional [%]	Tipus d'Energia	Manera d'obtenció
GEOTERMIA 2 BC	Refredadora	90.30	454.00	ElectricidadPeninsular	Usuario
TOTALS		**90.30**			

Instal·lacions d'Aigua Calenta Sanitària

Demanda diària d'ACS a 60°C (litres/dia)	8.00

Nom	Tipus	Potència nominal [kW]	Rendiment Estacional [%]	Tipus d'Energia	Manera d'obtenció
Equip d'ACS	Escalfador instantàni ACS Quiosc	4.40	100.00	ElectricidadPeninsular	Usuario
TOTALS		**4.40**			

Sistemes secundaris de calefacció i/o refrigeració (només edificis terciaris)

Nom	UTA PB		
Tipus	Unitat climatitzadora, sistema tot aire de cabal variable		
Zona associada	zona habitable cond		
Potència calor [kW]	**Potència fred [kW]**	**Rendiment estacional calor [%]**	**Rendiment estacional fred [%]**
-	-	-	-
Refredament gratuït	**Refredament evaporatiu**	**Recuperació d'energia**	**Control**
Si	No	Si	

Torres de refrigeració (només edificis terciaris)

Nom	Tipus	Servei associat	Consum d'energia [kWh/año]
TOTALS			

Ventilació i bombament (només edificis terciaris)

Nom	Tipus	Servei associat	Consum d'energia [kWh/año]
Ventiladors	Ventilador	Climatització, Ventilació	33302.54
Bombes	Bomba	Climatització	11118.45
TOTALS			**44420.99**

4. INSTAL·LACIÓ D'IL·LUMINACIÓ (només edificis terciaris)

Espai	Potència instal·lada [W/m²]	VEEI [W/m²·100lux]	Il·luminància mitjana [lux]	Manera d'obtenció
Z01_S01_Bar	5.00	5.00	100.00	Usuario
Z01_S02_Vestibul PB (Vestíbuls [1])	5.00	5.00	100.00	Usuario
Z01_S03_Sala PB (Sala planta baixa)	5.00	5.00	100.00	Usuario
Z01_S04_Vestibul PB (Vestíbuls [1])	5.00	5.00	100.00	Usuario
Z01_S05_Sala P1 (Sala planta primera)	6.00	5.00	120.00	Usuario
Z01_S06_Vestibul P1 (Vestíbuls [2])	6.00	5.00	120.00	Usuario
Z02_S01_Bany PB (Lavabo de planta [1])	5.00	5.00	100.00	Usuario
Z02_S02_Escales planta altell (Zona de circulació [2])	5.00	5.00	100.00	Usuario
Z02_S03_Bany P1 (Lavabo de planta [2])	5.21	0.74	704.05	Usuario
Z02_S04_Escala d'accés (Zona de circulació [1])	4.00	1.27	314.96	Usuario
TOTALS	**5.36**			

5. CONDICIONS DE FUNCIONAMENT I OCUPACIÓ (només edificis terciaris)

Espai	Superfície [m²]	Perfil d'ús
Z01_S01_Bar	14.06	perfildeusuario
Z01_S02_Vestibul PB (Vestíbuls [1])	57.50	perfildeusuario
Z01_S03_Sala PB (Sala planta baixa)	206.98	perfildeusuario
Z01_S04_Vestibul PB (Vestíbuls [1])	25.21	perfildeusuario
Z01_S05_Sala P1 (Sala planta primera)	159.89	perfildeusuario
Z01_S06_Vestibul P1 (Vestíbuls [2])	67.66	perfildeusuario
Z02_S01_Bany PB (Lavabo de planta [1])	10.79	perfildeusuario
Z02_S02_Escales planta altell (Zona de circulació [2])	8.18	perfildeusuario
Z02_S03_Bany P1 (Lavabo de planta [2])	10.61	perfildeusuario
Z02_S04_Escala d'accés (Zona de circulació [1])	19.17	perfildeusuario

6. ENERGIES

Tèrmica

Nom	Consum d'Energia Final, cobert en funció del servei associat [%]			Demanda d'ACS coberta [%]
	Calefacció	Refrigeració	ACS	
Medi ambient	13.07	0	0	0
TOTALS	**13.07**	**0**	**0**	**0**

Elèctrica

Nom	Energia elèctrica generada i autoconsumida [kWh/año]
Panell fotovoltaic	0
TOTAL	**0**

ANNEX II
QUALIFICACIÓ ENERGÈTICA DE L'EDIFICI

Zona climàtica	D3	**Ús**	Altres usos

1. QUALIFICACIÓ ENERGÈTICA DE L'EDIFICI EN EMISSIONS

INDICADOR GLOBAL	**INDICADORS PARCIALS**			
	CALEFACCIÓ		**ACS**	
< 29,5 A 29,5-47,9 B 47,9-73,8 C (48,45 C) 73,8-95,9 D 95,9-118,0 E 118,0-147,5 F ≥ 147,5 G	Emissions calefacció [kgCO₂/m²·any]	**A**	Emissions ACS [kgCO₂/m²·any]	**D**
	15.02		**0.1**	
	REFRIGERACIÓ		**IL·LUMINACIÓ**	
Emissions globals[kgCO₂/m²·any][1]	Emissions refrigeració [kgCO₂/m²·any]	**E**	Emissions il·luminació [kgCO₂/m²·any]	**C**
	17.79		**15.55**	

La qualificació global de l'edifici s'expressa en termes de diòxid de carboni alliberat a l'atmosfera com a conseqüència del consum energètic d'aquest.

	kgCO₂/m²·any	**kgCO₂·any**
Emissions CO2 per consum elèctric	48.45	28106.4
Emissions CO2 per altres combustibles	0	0

2. QUALIFICACIÓ ENERGÈTICA DE L'EDIFICI EN CONSUM D'ENERGIA PRIMÀRIA NO RENOVABLE

Per energia primària no renovable s'entén l'energia consumida per l'edifici procedent de fonts no renovables que no ha sofert cap procés de conversió o transformació.

INDICADOR GLOBAL	**INDICADORS PARCIALS**			
	CALEFACCIÓ		**ACS**	
< 137,5 A 137,5-223,4 B 223,4-343,8 C (286,04 C) 343,8-446,9 D 446,9-550,0 E 550,0-687,5 F ≥ 687,5 G	Energia primària calefacció [kWh/m²·any]	**B**	Energia primària ACS [kWh/m²·any]	**D**
	88.64		**0.57**	
	REFRIGERACIÓ		**IL·LUMINACIÓ**	
Consum global d'energia primària no renovable[kWh/m²·any][1]	Energia primària refrigeració [kWh/m²·any]	**E**	Energia primària il·luminació [kWh/m²·any]	**C**
	105.03		**91.8**	

3. QUALIFICACIÓ PARCIAL DE LA DEMANDA ENERGÈTICA DE CALEFACCIÓ I REFRIGERACIÓ

La demanda energètica de calefacció i refrigeració és l'energia necessària per mantenir les condicions internes de confort de l'edifici.

DEMANDA DE CALEFACCIÓ	**DEMANDA DE REFRIGERACIÓ**
< 39,1 A (32,73 A) 39,1-63,5 B 63,5-97,6 C 97,6-126,9 D 126,9-156,2 E 156,2-195,3 F ≥ 195,3 G	< 24,7 A 24,7-40,1 B 40,1-61,7 C (40,60 C) 61,7-80,2 D 80,2-98,7 E 98,7-123,4 F ≥ 123,4 G
Demanda de calefacció[kWh/m²·any]	Demanda de refrigeració[kWh/m²·any]

1 L'indicador global és resultat de la suma dels indicadors parcials més el valor de l'indicador per a consums auxiliars, si els hi hagués (només edificis terciaris, ventilació, bombament, etc...). L'energia elèctrica autoconsumida es descompta únicament de l'indicador global, no així dels valors parcials.

ANNEX III
RECOMANACIONS PER A LA MILLORA DE L'EFICIÈNCIA ENERGÈTICA

No s'han definit mesures de millora de l'eficiència energètica

ANNEX IV
PROVES, COMPROVACIONS I INSPECCIONS REALITZADES PEL TÈCNIC CERTIFICADOR

Es descriuen a continuació les proves, comprovacions i inspeccions dutes a terme pel tècnic certificador durant el procés de presa de dades i de qualificació de l'eficiència energètica de l'edifici, amb la finalitat d'establir la conformitat de la informació de partida continguda al certificat de l'eficiència energètica.

Data de realització de la visita del tècnic certificador	

Qualificació energètica de l'edifici

Zona climàtica	D3	**Ús**	Altres usos

1. QUALIFICACIÓ ENERGÈTICA DE L'EDIFICI EN EMISSIONS

INDICADOR GLOBAL	INDICADORS PARCIALS			
	CALEFACCIÓ		**ACS**	
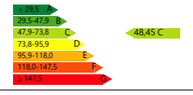	Emissions calefacció [kgCO$_2$/m^2·any]	**A**	Emissions ACS [kgCO$_2$/m^2·any]	**D**
	15.02		**0.1**	
	REFRIGERACIÓ		**IL·LUMINACIÓ**	
Emissions globals[kgCO$_2$/m^2·any][1]	Emissions refrigeració [kgCO$_2$/m^2·any]	**E**	Emissions il·luminació [kgCO$_2$/m^2·any]	**C**
	17.79		**15.55**	

La qualificació global de l'edifici s'expressa en termes de diòxid de carboni alliberat a l'atmosfera com a conseqüència del consum energètic d'aquest.

	kgCO$_2$/m^2·any	**kgCO$_2$·any**
Emissions CO2 per consum elèctric	48.45	28106.43
Emissions CO2 per altres combustibles	0.00	0.00

2. QUALIFICACIÓ ENERGÈTICA DE L'EDIFICI EN CONSUM D'ENERGIA PRIMÀRIA NO RENOVABLE

Per energia primària no renovable s'entén l'energia consumida per l'edifici procedent de fonts no renovables que no ha sofert cap procés de conversió o transformació.

INDICADOR GLOBAL	INDICADORS PARCIALS			
	CALEFACCIÓ		**ACS**	
	Energia primària calefacció [kWh/m^2·any]	**B**	Energia primària ACS [kWh/m^2·any]	**D**
	88.64		**0.57**	
	REFRIGERACIÓ		**IL·LUMINACIÓ**	
Consum global d'energia primària no renovable[kWh/m^2·any][1]	Energia primària refrigeració [kWh/m^2·any]	**E**	Energia primària il·luminació [kWh/m^2·any]	**C**
	105.03		**91.8**	

3. QUALIFICACIÓ PARCIAL DE LA DEMANDA ENERGÈTICA DE CALEFACCIÓ I REFRIGERACIÓ

La demanda energètica de calefacció i refrigeració és l'energia necessària per mantenir les condicions internes de confort de l'edifici.

DEMANDA DE CALEFACCIÓ	DEMANDA DE REFRIGERACIÓ
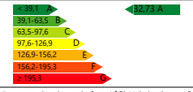	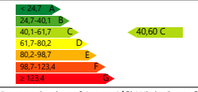
Demanda de calefacció[kWh/m^2·any]	Demanda de refrigeració[kWh/m^2·any]

1 L'indicador global és resultat de la suma dels indicadors parcials més el valor de l'indicador per a consums auxiliars, si els hi hagués (només edificis terciaris, ventilació, bombament, etc...). L'energia elèctrica autoconsumida es descompta únicament de l'indicador global, no així dels valors parcials.

Referència de projecte: Cafè-teatre Camps Elsisis

Àmbit d'aplicació:

Edificis d'habitatges plurifamiliars de nova construcció, sense habitatges accessibles

CONDICIONS DE L'ITINERARI:



Accessibilitat exterior ✓

Comunicació de l'accés a l'edificació amb: - la via pública
- les zones comunes exteriors, elements annexos.

Mitjançant:

Itinerari accessible a través de recorreguts principals.

☐ **Cas excepcional:**
Habitatges amb accés privat directe des de via pública a través d'un pati d'entrada d'ús privatiu → ☐ itinerari practicable, o ☐ previsió d'espai per a plataforma elevadora vertical o inclinada, o ☐ plataforma elevadora vertical o inclinada instal·lada

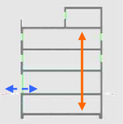

Accessibilitat vertical, mobilitat entre plantes (necessitat d'ascensor o rampa accessible) ✓

Comunicació de les entitats amb: - planta accés (via pública)
- espais, instal·lacions i dependències d'ús comunitari (2)

Mitjançant:

En general: → **Itinerari accessible** per accedir a cadascun dels habitatges o entitats, amb ascensor o rampa accessible

Casos excepcionals per als quals s'admet no disposar d'ascensor (3) (D.209/2023 i D.141/2012):

☐ edificis ≤ PB+2 (≤ 8 m) i amb nombre d'habitatges ≤ 4(4) → instal·lació de plataforma elevadora vertical

☐ edificis ≤ PB+1 (≤ 8 m) i amb nombre d'habitatges ≤ 4(4) → previsió d'espai per a ascensor (5) (6)

☐ - edificis ≤ PB+2 (≤ 8 m) i amb nombre d'habitatges ≤ 2(4), o
- edificis ≤ PB+2 en solars amb longitud de façana < 6,5 m i amb nombre d'habitatges ≤ 4(4)

→ previsió d'espai per a:
- ascensor (5) (6), o
- plataforma elevadora vertical (6), o
- plataforma elevadora inclinada

Dependències d'ús comunitari amb diferents nivells (sales d'usos múltiples, gimnàs, zones de joc, piscina, jardins o altres) → **itinerari accessible** que connecti:
- totes les zones amb sup. útil > 100 m²
- les zones amb activitats diferents
- el 50% de superfície de cada activitat

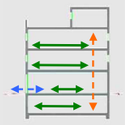

Accessibilitat horitzontal (mobilitat en una mateixa planta) ✓

Comunicació punt d'accés a la planta amb: - les entitats independents
- instal·lacions i dependències d'ús comunitari

Mitjançant itinerari accessible que comuniqui el punt d'accés de la planta amb: - els habitatges
- zones d'ús comunitari (2)

CONDICIONS ADDICIONALS DERIVADES DE L'ENTORN I DE L'ACCÉS:

Accessibilitat de l'entorn ☐

Edifici amb tots els accessos situats entre trams de carrers:

☑ amb pendents mitjans ≤ 16 % → sense condicions específiques

☐ amb pendents mitjans > 16 % → disposar d'una plaça d'aparcament per habitatge permetre l'aproximació d'un vehicle a l'entrada o fins a un punt de l'espai urbà connectat amb aquesta amb un recorregut accessible o practicable.

☐ que no permeten la circulació de vehicles (vials no accessibles p.ex: amb escales.) → només s'admeten edificis plurifamiliars d'obra nova quan substitueixin plurifamiliars existents, amb una sup. útil igual o inferior a la de l'edifici a substituir i quan no s'incrementi > 50% el nombre d'habitatges anterior.

Document actualitzat amb les modificacions incorporades pel Codi d'accessibilitat de Catalunya (D. 209/2023), que es destaquen **en color granat**

CTE RD 173/2010 i posteriors modificacions, i D 209/2023 Codi d' accessibilitat de Catalunya
© Col·legi d' Arquitectes de Catalunya 2025. Aquest document és per a ús exclusiu dels arquitectes col·legiats autoritzats pel COAC. Qualsevol reproducció, transformació, difusió, comunicació o utilització no autoritzada expressament, serà objecte de les accions legals escaients. d' acord amb la legislació sobre propietat intel·lectual
Baixat de https://www.arquitectes.cat/ca per arq. Jaume Terés i Armillas / col. 24756 / 16-2-2026

CTE | Accessibilitat a l'edificació | Edificis d'habitatges plurifamiliars (obra nova) | DB SUA D 209/2023 D 141/2012 (1)

CARACTERÍSTIQUES DE L'ITINERARI ACCESSIBLE

Paràmetres generals ✓

Amplada:	**≥ 1,10 m** (s'admeten estretalls puntuals: A ≥ 1 m per a longitud ≤ 0,50 m i separat ≥ 0,65 m de canvis direcció / forats de pas).
Alçada:	**≥ 2,20 m** (veure condicions de limitació de risc d'impacte a la fitxa DB SUA plurifamiliar)
Espai de pas:	**Espais d'encreuament de 2 cadires de rodes: 1,60 x 2,00 m** a passadissos de > 15 m, i separació ≤ 15 m entre aquests.
Espai de gir:	**∅ ≥ 1,50 m** (lliure d'obstacles): - al vestíbul d'entrada (o portal), - al fons de passadissos de >10 m, - davant ascensors accessibles o espai per a previsió (excepció ∅1,20 m plurifamiliars ≤ PB+2 – D.209/2023 i D.141/2012)
Canvis de direcció:	L'amplada de pas ha de permetre inscriure un cercle de **∅ 1,20 m.**
Pendent:	**≤ 4%** (longitudinal); **≤ 2%** (transversal)
Desnivells:	No pot contenir cap escala, graó ni ressalt diferent del gravat del paviment. (els desnivells se salven per mitjà de: rampes accessibles, ascensor accessible/practicable o, en els casos admesos, solucions alternatives de plataformes elevadores o previsions d'espai per a una futura instal·lació).
Mecanismes	Interruptors, polsadors d'alarma i altres elements d'accionament accessibles d'acord amb les condicions del DB SUA i D.209/2023: - altura (h) entre 0,80 - 1,20 m, - distància a cantonades (angle convex): 0,40 m (≥ 0,30 m - SUA) - contrast cromàtic amb l'entorn - interruptors i polsadors d'alarma de fàcil accionament (puny tancat, colze, amb una mà, etc.) o bé automàtics.
Senyalització i informació	- Quan hi hagi diverses possibilitats de recorreguts o entrades, caldrà senyalitzar l'itinerari accessible amb el SIA. - Si es fan necessaris elements d'informació per trobar i identificar els espais comunitaris compliran les condicions de la secció B de l'Annex 5a del D.209/2023 i els requisits següents: - Informació visual: relació alçària / distància adequada que permeti la seva lectura. - Contingut concís i bàsic, amb símbols comprensibles (simbologia estàndard universal) i segons UNE 153101. - Informació tàctil: mitjançant retolació en Braille, o en alt relleu, si es tracta de símbols o caràcters puntuals.

Accés ✓

Desnivells:	No s'admeten graons (desnivell ≤ 5 cm es pot resoldre amb un pendent ≤ 16 %) (25 % - SUA)
	En carrers amb pendent: el desnivell variable entre el carrer i l'interior de l'edifici es pot resoldre mitjançant una superfície continua que: - cobreixi tota l'amplada de l'itinerari accessible - pendent ≤ 10 % - si connecta directament amb una rampa, el pendent màxim serà el de la rampa.
	En carrers amb pendent > 6%: accés al lloc on el desnivell amb l'interior sigui inferior (si és possible).
Comunicació:	Timbres, intèrfon, videoporter i altres dispositius de comunicació ubicats a l'exterior accessibles segons les especificacions DB SUA i de l'apartat 16 de l'annex 5a del D.209/2023. Entre d'altres: - altura (h) entre 0,80 - 1,20 m, - distància a cantonades (angle convex): 0,40 m - contrast cromàtic amb l'entorn - teclats accessibles amb característiques i dimensions segons ap. 14.2 e) de l'Annex 5, D.209/2023. (no s'admeten pantalles tàctils si no es disposa de teclat alternatiu) **Videoporter accessible**: (per a edificis ≥ 6 habitatges) - Unitat exterior, addicionalment a les condicions anteriors, disposa d'indicadors visuals o llums pilot que transmetin la informació a les persones sordes quan la trucada està sent atesa. - Unitat interior, preinstal·lació que permeti si s'escau una posterior instal·lació del terminal de videoporter(7).

Portes ✓

Amplada :	**≥ 0,80 m** (mesurada en el marc) amplada lliure pas ≥ 0,78 m (mesurada amb la porta en la posició de més obertura, tant abatible com corredissa)
Alçada:	**≥ 2,00 m**
Espai de gir:	**Espai d'aproximació: a ambdues cares de les portes** que comuniquen espais accessibles **∅ 1,50 m** lliure de l'escombrada de les fulles (excepte a l'interior de la cabina de l'ascensor). (∅ 1,20 m - SUA)
Mecanismes d'obertura i tancament:	- altura de col·locació: 0,80 - 1,20 m (no poden reduir l'amplada mínima lliure de pas). - funcionament a pressió o palanca i maniobrables amb una sola mà, o bé automàtics. - manetes de palanca o tipus tirador, separades del marc de la porta ≥ 5 cm - distància del mecanisme d'obertura a cantonada ≥ 0,30 m - força d'obertura de les portes d'accés i de sortida ≤ 25 N (≤ 65 N quan siguin resistents al foc)
Portes de vidre, giratòries, de vaivé i automàtiques:	Condicions i característiques segons apartat 1.2, 1.3 i 1.4 del DB SUA 2 i apartat 10: Portes del D.209/2023.

Document actualitzat amb les modificacions incorporades pel Codi d'accessibilitat de Catalunya (D. 209/2023), que es destaquen **en color granat**

CTE RD 173/2010 i posteriors modificacions, i D 209/2023 Codi d' accessibilitat de Catalunya
© Col·legi d' Arquitectes de Catalunya 2025. Aquest document és per a ús exclusiu dels arquitectes col·legiats autoritzats pel COAC. Qualsevol reproducció, transformació, difusió, comunicació o utilització no autoritzada expressament, serà objecte de les accions legals escaients. d' acord amb la legislació sobre propietat intel·lectual
Baixat de https://www.arquitectes.cat/ca per arq. Jaume Terés i Armillas / col. 24756 / 16-2-2026

Rampes (en itineraris accessibles) ✓

Pendent:	- **longitudinal:** p ≤ 10% → trams < 3 m de llargada p ≤ 8% → trams < 6 m de llargada 4% < p ≤ 6% → trams ≤ 9 m de llargada - **transversal:** ≤ 2%
Trams:	- **amplada:** ≥ 1,20 m (mesurada entre parets o barreres de protecció, sense descomptar l'espai dels passamans, sempre que no sobresurtin > 0,12m, i sempre donant resposta a l'amplada necessària per a evacuació (DB SI-3)) - **llargada** màxima tram ≤ 9 m (rectes o amb radi de curvatura ≥ 30 m) - **a l'inici i al final de cada tram** hi ha un replà amb una longitud ≥ 1,50 m en la direcció del tram, mesurada al seu eix (≥ 1,20 m - SUA)
Replans:	- entre **trams d'una mateixa direcció**: amplada ≥ la de la rampa; longitud ≥ 1,50 m (mesurada a l'eix) - entre **trams amb canvi de direcció**: l'amplada de la rampa no es reduirà al llarg del replà - pendent ≤ 2%, tant en el sentit de la marxa com en sentit transversal - els passadissos d'amplada < 1,20 m i les portes es situen a > 1,50 m de l'arrencada d'un tram
Barreres de protecció i passamans:	- **barrera protecció**: desnivell > 0,55 m - **passamans**: per a rampes amb pendent (p): p ≥ 6% i desnivell > 18,5 cm. * continus i als dos costats a una altura entre 0,90 m - 1,10 m, i * un altre a una altura entre 0,65 - 0,75 m * trams de rampa de l > 3 m → prolongació horitzontal dels passamans > 0,30 m en els extrems, que finalitza amb un ancoratge fins a terra o paret amb cantells suaus. * seran continus, ferms, es podran agafar fàcilment amb la mà, tindran una secció ≈ tub Ø de 30 a 50mm, estaran separats del parament ≥ 4cm, el sistema de subjecció no interferirà el pas continu de la mà i contrastaran cromàticament amb el parament.
Elements protectors:	- **elements de protecció lateral** amb una alçària ≥ 10 cm per als costats oberts de les rampes (p≥ 6% i desnivell >18,50 cm – SUA)

Ascensor accessible/practicable (DB SUA i D 209/2023) ✓

Cabina:	**- dimensions:** - 1 porta o 2 enfrontades → (amplada x profunditat) ☐ **1,00 m x 1,30 m** (cabina accessible SUA i practicable D.209/2023) ✓ **1,10 m x 1,40 m** (cabina accessible SUA i accessible D.209/2023) (8) - 2 portes en angle → ☐ 1,40 m x 1,60 m o 1,60 m x 1,40 m
Portes:	- **de la cabina i del recinte**: són automàtiques corredisses o telescòpiques. - **amplada**: ≥ 0,80 m (≥ 0,90 m en cabines: 1,10 x 1,40 m i 1,40 x 1,60 m) - davant de les portes ∅1,50 m lliure d'obstacles (excepció ∅1,20 m plurifamiliars ≤ PB+2 - D.209/2023 i D.141/2012)
Condicions i característiques:	- complirà amb la norma UNE-EN 81:70:2022+A1 *Accessibilitat d'ascensors de persones, incloent persones amb discapacitat* (botoneres, sistemes de comunicació, passamans, mirall, il·luminació, etc.) (9) i D.209/2023.
Botoneres cabina:	- amb caràcters en alt relleu i en Braille, si és possible al costat esquerre del número.
Sistemes de comunicació:	- rètol en cabina: Gràfic i en Braille, que indiqui el número de telèfon per comunicar una emergència (central d'alarma, 112 i d'altres) - sistema de comunicació bidireccional a l'interior de la cabina mitjançant un canal auditiu i un canal visual. - sistema d'alarma equipat amb un indicador lluminós, que informi que l'avís d'emergència s'està atenent i amb comunicació per veu, tipus intèrfon, amb bucle magnètic.
Rètol d'indicació de planta:	- indicació de número de planta als brancals de l'ascensor, 1,00 m ≤ h ≤ 1,20 m (si és possible a la dreta en sentit de sortida de la cabina), dimensions rètol ≥ 0,10 m × 0,10 m (en aràbic, en alt relleu i en Braille)

Plataforma elevadora vertical, PEV (casos excepcionals D.209/2023 i D.141/2012) ☐

Plataforma:	**- dimensions:** (sense incloure rampes d'accés) - recinte tancat (obligatori h > 3 m) → 1 porta o 2 enfrontades → 0,90 m x 1,40 m (amplada x profunditat) 2 portes en angle → 1,10 m x 1,40 m - espai obert → 0,80 × 1,25 m (amplada × profunditat)
Rampes abatibles:	**- pendent:** p ≤ 25% → longitud (l) ≤ 0,20 m p ≤ 16% → 0,20 m < l ≤ 0,50 m p ≤ 12% → l > 0,50 m
Portes en recinte tancat:	- automàtiques o accionables mitjançant tiradors o poms de palanca, força ≤ 25 N. - **amplada**: ≥ 0,80 m **alçada:** ≥ 2,00 m - davant de les portes min. ∅1,20 m lliure d'obstacles
Condicions i característiques	- complirà amb les condicions norma UNE-EN 81-41: Plataformes elevadores verticals per a l'ús de persones amb mobilitat reduïda (botoneres, sistemes de comunicació, portes, proteccions, il·luminació, etc.) i D 209/2023.

CTE RD 173/2010 i posteriors modificacions, i D 209/2023 Codi d' accessibilitat de Catalunya
© Col·legi d' Arquitectes de Catalunya 2025. Aquest document és per a ús exclusiu dels arquitectes col·legiats autoritzats pel
expressament, serà objecte de les accions legals escaients, d' acord amb la legislació sobre propietat intel·lectual

Baixat de https://www.arquitectes.cat/ca per arq. Jaume Terés i Armilas / col. 24756 / 16-2-2026

Document actualitzat amb les modificacions incorporades pel Codi d'accessibilitat de Catalunya (D. 209/2023), que es destaquen **en color granat**

Ref. del projecte Cafè del Teatre a Lleida

NECESSITAT DE LA INSTAL·LACIÓ

NO és necessària doncs:	* La freqüència esperada d'impactes (Ne) és inferior o igual al risc admissible de l'edifici (Na) → **Ne ≤ Na**		**Ne =** 0,018750	**Na =** 0,003667
SÍ és necessària doncs:	* La freqüència esperada d'impactes (Ne) és superior al risc admissible de l'edifici (Na) → **Ne > Na**	✓		
	* Edificis amb **altura > 43m**			
	* Edificis en els que es **manipulin substàncies** tòxiques, radioactives, altament inflamables o explosives.			

PROCEDIMENT DE VERIFICACIÓ

N_e

FREQÜÈNCIA ESPERADA D'IMPACTES DE L'EDIFICI

N_g : (núm. impactes / any km²) Densitat d'impactes sobre el terreny	**Municipi:**		**Lleida**
	N_g impactes / any km² **:**	**3,00**	**3,00**
A_e : (m²) Superfície de captura equivalent de l'edifici aïllat	es delimita per una línia traçada a una distància 3H de cada un dels punts del perímetre de l'edifici, sent H l'alçada de l'edifici en el punt del perímetre considerat		**12.500,00** m²
C_1 : Coeficient relacionat amb l'entorn	* edifici proper a altres edificis o arbres de la mateixa alçada o més alts →		**C_1 = 0,50** ✓
	* edifici rodejat d'altres edificis més baixos →		**C_1 = 0,75**
	* edifici aïllat →		**C_1 = 1,00**
	* edifici situat a dalt d'un turó →		**C_1 = 2,00**

▪ $N_e = N_g \times A_e \times C_1 \times 10^{-6}$ = 3,00 x 12.500,00 x 0,50 x 10^{-6} → **N_e = 0,018750** impactes /any

N_a

RISC ADMISSIBLE DE L'EDIFICI

C_2 : coeficient segons tipus de **construcció**

Estructura metàl·lica i coberta:			Estructura formigó i coberta:			Estructura fusta i coberta:		
metàl·lica	**C_2 = 0,50**	✓	metàl·lica	**C_2 = 1,00**		metàl·lica	**C_2 = 2,00**	
formigó	**C_2 = 1,00**		formigó	**C_2 = 1,00**		formigó	**C_2 = 2,50**	
fusta	**C_2 = 2,00**		fusta	**C_2 = 2,50**		fusta	**C_2 = 3,00**	

C_3 : coeficient segons el **contingut** de l'edifici	* edifici amb contingut inflamable →	**C_3 = 3,00**	
	* edifici amb altres continguts →	**C_3 = 1,00**	✓
C_4 : coeficient segons l'**ús** de l'edifici	* edifici no ocupat normalment →	**C_4 = 0,5**	
	* edifici de pública concurrència, sanitari, comercial, docent	**C_4 = 3,00**	✓
	* resta d'edificis →	**C_4 = 1,00**	
C_5 : necessitats de **continuïtat de les activitats** que es desenvolupen en l'edifici	* edificis en els que els seu deteriorament pugui interrompre algun servei imprescindible (hospitals, bombers,...) →	**C_5 = 5,00**	
	* edificis en els que els seu deteriorament ocasiona impactes ambientals greus →	**C_5 = 5,00**	
	* resta d'edificis →	**C_5 = 1,00**	✓

▪ $N_a = \frac{5,5}{C_2 \times C_3 \times C_4 \times C_5} 10^{-3} = \frac{5,5}{0,50 \times 1,00 \times 3,00 \times 1,00} 10^{-3}$ → **N_a = 0,003667**

Determinació de l'Eficiència, E, de la instal·lació de protecció al llamp:

INSTAL·LACIÓ DE PROTECCIÓ AL LLAMP

▪ **EFICIÈNCIA DE LA INSTAL·LACIÓ, E**

$E \geq 1 - \frac{N_a}{N_e} = 1 - \frac{0,003667}{0,018750}$ → **E ≥ 0,80**

▪ **NIVELL DE PROTECCIÓ DE LA INSTAL·LACIÓ** segons el valor de la eficiència mínima de la instal·lació, E

El valor del nivell de protecció de la instal·lació condiciona les característiques dels sistemes externs de protecció contra el llamp.

4	**0 ≤ E < 0,80**		→ la instal·lació de protecció contra el llamp **no és obligatòria**
3	**0,80 ≤ E < 0,95**	✓	
2	**0,95 ≤ E < 0,98**		
1	**E ≥ 0,98**		
	* Edificis amb **altura > 43m**		→ la instal·lació de protecció contra el llamp **és obligatòria**
	* Edificis en els que es **manipulin substàncies** tòxiques, radioactives, altament inflamables o explosives.		

L'edifici Sí **disposarà d'un sistema de protecció al llamp**

Codi Tècnic de l'Edificació RD 314/2006 , RD 1371/2007 i les seves correccions d'errades (BOEs 20/12/2007 i 25/1/2008) · Col·legi d'Arquitectes de Catalunya · Oficina Consultora Tècnica · v.3 juliol 2011

Baixat de https://www.arquitectes.cat/ca per arq. Jaume Terés i Armillas / col. 24756 / 19-2-2026

Ref. del projecte: Cafè-teatre Camps Elisis

Codi Tècnic de l'Edificació RD 314/2006 , RD 1371/2007 i les seves correccions d'errades (BOEs 20/12/2007 i 25/1/2008) Oficina Consultora Tècnica · Col·legi d'Arquitectes de Catalunya v.3 abril 2008

HS 1 PROTECCIÓ ENFRONT A LA HUMITAT

Exigències bàsiques HS 1: Protecció enfront la humitat *(art.13.1 Part I CTE)*

"Es limitarà el risc previsible de presència inadequada d'aigua o humitat en l'interior dels edificis i en els seus tancaments com a conseqüència de l'aigua provinent de precipitacions atmosfèriques, d'escorrentius, del terreny o de condensacions, disposant de mitjans que impedeixin la seva penetració o, si s'escau, permetin la seva evacuació sense la producció de danys."

MURS									
Coeficient de permeabilitat del terreny (1) K_s (cm/s)		$\geq 10^{-2}$	✓	$10^{-5}<K_s<10^{-2}$		$\leq 10^{-5}$		**Grau d'impermeabilitat** (3)	1
Presència d'aigua (2) Taula 2		Alta		Mitja		Baixa	✓		

TERRES									
Coeficient de permeabilitat del terreny (1) K_s (cm/s)				$> 10^{-5}$	✓	$\leq 10^{-5}$		**Grau d'impermeabilitat** (4)	2
Presència d'aigua (2) Taula 2		Alta		Mitja		Baixa	✓		

FAÇANES										
Zona Pluviomètrica (5) Taula 5		I		II		III		IV	✓	V		**Grau d'impermeabilitat** (7)	3
Zona eòlica								Tot Catalunya és zona eòlica C		✓			
Altura de coronació de la façana sobre el terreny (m)		≤ 15				16-40	✓	41-100					
Classe d'entorn (6) Taula 6						E0		E1	✓				

COBERTES	
Les condicions de les solucions constructives disposaran dels elements relacionats a l'apartat 2.4.2 del DB HS 1	✓

Els punts singulars dels murs, terres, façanes i cobertes es resoldran d'acord a les condicions dels apartats 2.1.3, 2.2.3, 2.3.3, 2.4.4 del DB HS 1 respectivament.	✓

CTE Paràmetres del DB HS per donar compliment a les exigències d'**Habitabilitat, Salubritat** HS

Ref. del projecte: Cafè-teatre Camps Elisis

Codi Tècnic de l'Edificació RD 314/2006 , RD 1371/2007 i les seves correccions d'errades (BOEs 20/12/2007 i 25/1/2008) Oficina Consultora Tècnica · Col·legi d'Arquitectes de Catalunya v.3 abril 2008

HS 2 RECOLLIDA I EVACUACIÓ DE RESIDUS

Per al dimensionament i ubicació dels elements veure fitxa DB HS 2

Exigències bàsiques HS 2: Recollida i evacuació de residus *(art.13.2 Part I CTE)*

"Els edificis disposaran d'espais i mitjans per extreure els residus ordinaris generats en ells d'acord amb el sistema públic de recollida, de manera que es faciliti l'adequada separació en origen dels esmentats residus, la recollida selectiva dels mateixos i la seva posterior gestió."

Edificis d'habitatges	**Espais comuns de l'edifici**		**Interior de l'habitatge**	
	En funció del sistema de recollida municipal →	**Previsió de magatzem o espai de reserva**	**Espai d'emmagatzematge immediat**	
	Porta a porta	L'edifici disposa d'un magatzem de contenidors	Els habitatges disposen en el seu interior d'espais per emmagatzemar les cinc fraccions dels residus ordinaris.	
	Contenidors de la brossa al carrer	L'edifici té un espai de reserva		
Edificis d'altres usos	S'aporta estudi específic adoptant criteris anàlegs als establerts en el DB HS 2			✓

Ref. del projecte:

HS 3 QUALITAT DE L'AIRE INTERIOR

Exigències bàsiques HS 3: Qualitat de l'aire interior *(art.13.3 Part I CTE)*

"Els edificis disposaran de mitjans perquè els seus recintes es puguin ventilar adequadament, eliminant els contaminants que es produeixin de manera habitual durant l'ús normal dels edificis, de forma que s'aporti un cabal suficient d'aire exterior i es garanteixi l'extracció i expulsió de l'aire viciat pels contaminants.

Per tal de limitar el risc de contaminació de l'aire interior dels edificis i de l'entorn exterior de façanes i patis, l'evacuació dels productes de la combustió de les instal·lacions tèrmiques es produirà, amb caràcter general, per la coberta de l'edifici, amb independència del tipus de combustible i de l'aparell que s'utilitzi, d'acord amb la reglamentació específica sobre instal·lacions tèrmiques."

I. VENTILACIÓ:

HABITATGES (Locals habitables) [1]

Ventilació general [2] sistema: híbrid, o bé mecànic

Àmbit: Conjunt de l'habitatge (locals habitables)

- *S'aportarà un cabal d'aire exterior suficient per assolir que en cada local la concentració mitja anual de CO_2 sigui < 900 ppm i que l'acumulat anual de CO_2 que excedeixi 1.600 ppm sigui < 500.000 ppm·h, en ambdós casos amb les condicions de disseny de l'Apèndix C* [3] *del DB HS3.*
- *El cabal d'aire exterior aportat serà suficient per a eliminar els contaminants no directament relacionats amb la presència humana. Aquesta condició es considera satisfeta amb l'establiment d'un cabal mínim d'1,5 l/s per local habitable en els períodes de no ocupació.*

Les dues condicions anteriors es consideren satisfetes establint una ventilació de cabal constant amb els valors de la Taula 2.1 (cabals mínims en funció del nombre de dormitoris (**D**) de l'habitatge).

Taula 2.1 DB HS 3 *Cabals mínims per a ventilació de cabal constant en locals habitables*

Cabals mínims [4]			**Habitatge amb:** 0 - 1 D	2 D	≥ 3 D
Admissió d'aire des de l'espai exterior [5]	Dormitoris	- 1 de principal:	8 l/s	8 l/s	8 l/s
		- altres dormitoris:	-	4 l/s	4 l/s
	Sales d'estar i menjadors:		6 l/s	8 l/s	10 l/s
Extracció d'aire viciat [6]	Locals humits	Mínim per local:	6 l/s	7 l/s	8 l/s
	Habitatge	Mínim en total:	12 l/s	24 l/s	33 l/s

(L'*Apèndix C* del DB HS 3 determina un escenari de funcionament teòric de l'habitatge per tal que es pugui complir l'exigència de forma alternativa als valors de la Taula.)

Ventilació addicional

- *Es disposarà d'un sistema que permeti extreure els contaminants que es produeixen durant l'ús de l'aparell de cocció de la cuina, de forma independent de la ventilació general dels locals habitables.*

Àmbit: Cuina — **Cabal mínim de 50 l/s:** Extracció mecànica de bafs i contaminants de la cocció [6][7]

Ventilació complementària

Àmbit: Sala d'estar, menjador, dormitoris i cuina. — **Elements:** Finestres o portes exteriors practicables [5]

Superfície practicable ≥ 1/20 de la superfície útil de l'estança.

Locals no habitables

- Magatzem de residus
- Trasters
- Aparcaments

- *L'aportació de cabal d'aire exterior serà suficient per a eliminar els contaminants propis de l'ús de cada local (humitats, olors, compostos orgànics i, en els aparcaments, monòxid de carboni i òxids de nitrogen).*

El sistema de ventilació serà capaç d'establir, almenys, els cabals de la Taula 2.2 mitjançant una ventilació de cabal constant o variable[8]:

Taula 2.2 DB HS 3 *Cabals de ventilació mínims en locals no habitables*

	☐ **MAGATZEM DE RESIDUS** En edificis d'habitatge [9]	☐ **TRASTERS** En edificis d'habitatge	☐ **APARCAMENTS**
Cabal mínim:	**10 l/s m²**	**0,7 l/s m²**	**120 l/s plaça**
Sistema de ventilació: [5][6]	Natural, Híbrid, o bé Mecànic	Natural, Híbrid, o bé Mecànic	Natural, o bé Mecànic

Locals d'altres tipus

- Cal observar les condicions establertes pel RITE. ☑

II. EVACUACIÓ DELS PRODUCTES DE LA COMBUSTIÓ DE LES INSTAL·LACIONS TÈRMIQUES, exigències:

Es produirà amb caràcter general per la coberta de l'edifici i d'acord a la reglamentació específica sobre instal·lacions tèrmiques [10] ☑

CTE RD. 314/2006, RD. 1371/2007, Orden VIV/984/2009 i Orden FOM/588/2017.
© COAC 2017 Col·legi d'Arquitectes de Catalunya. Aquest document és per a ús exclusiu dels arquitectes col·legiats autoritzats pel COAC. Qualsevol reproducció, transformació, difusió, comunicació o utilització no autoritzada expressament, serà objecte de les accions legals escaients, d'acord amb la legislació sobre propietat intel·lectual.

CTE RD. 314/2006, RD. 1371/2007, Orden VIV/984/2009 i Orden FOM/588/2017.
© COAC 2017 Col·legi d'Arquitectes de Catalunya. Aquest document és per a ús exclusiu dels arquitectes col·legiats autoritzats pel COAC. Qualsevol reproducció, transformació, difusió, comunicació o utilització no autoritzada expressament, serà objecte de les accions legals escaients, d'acord amb la legislació sobre propietat intel·lectual.

notes:

(1) Es consideren locals habitables: habitacions i estances (dormitoris, menjadors, biblioteques, sales d'estar, etc.), cuines, cambres higièniques, passadissos i distribuïdors interiors.

(2) Sistema de ventilació general: l'aire circularà des dels locals secs (obertures d'admissió) als humits (obertures d'extracció).

(3) *Apèndix C: Condicions de disseny per a la determinació del cabal de ventilació dels locals habitables dels habitatges.*

(4) Criteris per a l'aplicació de la Taula 2.1: *Cabals mínims per a ventilació de cabal constant en locals habitables.*

Locals secs: p.e: dormitoris, sales d'estar i menjadors.

- Per als locals no recollits a la Taula amb usos semblants a sales d'estar i menjadors (p.e: sala de jocs, despatxos...), els cabals de ventilació s'assimilaran als de sales d'estar i menjadors.
- Als locals secs destinats a varis usos se'ls aplicarà el cabal corresponent a l'ús pel qual resulti un major cabal de ventilació.

Locals humits: p.e: cambres higièniques i cuines.

- Quan en un mateix local es donin usos propis de local sec i humit, cada zona haurà de dotar-se amb el seu cabal corresponent.

Pel que fa als valors de cabals d'admissió i extracció, es recorda, que una vegada assignats els valors mínims de la Taula caldrà ajustar-los per tal de garantir l'equilibri de cabals.

(5) En general, les característiques dels espais exteriors venen definides per les normatives d'habitabilitat d'àmbit català o bé municipal. En absència d'aquestes, les condicions dels espais exteriors, a aquests efectes, seran les definides en el DB HS 3, apartat 3.2.1:

- Els espais exteriors i els patis han de permetre que en la seva planta es pugui inscriure un cercle de diàmetre D ≥ H/3, sent H l'altura del tancament més baix dels que els delimiten i D ≥ 3 m.

(6) L'**expulsió de l'aire viciat** s'ha de fer al final del conducte d'extracció, després de l'aspirador:

- Per sobre de la coberta de l'edifici si es tracta d'un sistema híbrid: 1 m com a mínim; 2 m si és transitable; superar l'altura de qualsevol obstacle que estigui a una distància entre 2 i 10 m de l'expulsió i/o 1,3 vegades l'altura de qualsevol obstacle que estigui a una distància ≤ 2 m.
- Separada: 3 m com a mínim de qualsevol element d'entrada d'aire (obertura d'admissió, porta exterior o finestra, boca d'admissió) i de qualsevol punt on hi puguin haver persones de forma habitual.

(7) L'apartat 3.1.1.3 del CTE DB HS 3 permet fer l'extracció mecànica de l'aparell de cocció amb conductes individuals o col·lectius i el D.141/2012 *Condicions mínimes d'habitabilitat* estableix que l'extracció de les cuines es farà amb conductes fins a la coberta de l'edifici.

(8) La ventilació de cabal variable estarà controlada mitjançant detectors de presència, detectors de contaminants, programació temporal o un altre tipus de sistema.

(9) Si en el projecte només es contempla l'espai de reserva per al magatzem de residus, caldria tenir en compte la previsió del sistema de ventilació.

(10) **Reglamentació específica sobre instal·lacions tèrmiques**: Reglament d'instal·lacions tèrmiques en els edificis, RITE (RD. 1027/2007), Reglament de combustibles gasosos (RD. 919/2006) i algunes Ordenances municipals.

Ref. del projecte: Cafè-teatre Camps Elisis

Codi Tècnic de l'Edificació RD 314/2006 , RD 1371/2007 i les seves correccions d'errades (BOEs 20/12/2007 i 25/1/2008) Oficina Consultora Tècnica · Col·legi d'Arquitectes de Catalunya v.3 abril 2008

HS 4 SUBMINISTRAMENT D'AIGUA

Exigències bàsiques HS 4 Subministrament d'aigua *(art.13.4 Part I CTE)*

"Els edificis disposaran de mitjans adequats per subministrar a l'equipament higiènic previst d'aigua apta per al consum de forma sostenible, aportant cabals suficient per al seu funcionament, sense alteració de les propietats d'aptitud per al consum i impedint els possibles retorns que puguin contaminar la xarxa, incorporant mitjans que permetin l'estalvi i el control del cabal de l'aigua.

Els equips de producció d'aigua calenta dotats de sistemes d'acumulació i els punts terminals d'utilització tindran unes característiques tal que evitin el desenvolupament de gèrmens patògens."

PROPIETATS DE LA INSTAL·LACIÓ	**Qualitat de l'aigua**		→ L'aigua de la instal·lació complirà els paràmetres de la legislació vigent per a aigua de consum humà. → Els **materials** de la instal·lació garantiran la qualitat de l'aigua subministrada, la seva compatibilitat amb el tipus d'aigua i amb els diferents elements de la instal·lació a més de no disminuir la vida útil de la instal·lació. → El **disseny** de la instal·lació de subministrament d'aigua evitarà el desenvolupament de gèrmens patògens.	✓
	Protecció contra retorns	**Sistemes antiretorn:**	→ Se'n disposaran per tal d' evitar la inversió del sentit del flux de l'aigua	✓
		S'establiran discontinuïtats entre:	→ Instal·lacions de subministrament d'aigua i altres instal·lacions d'aigua amb diferent origen que no sigui la xarxa pública → Instal·lacions de subministrament d'aigua i instal·lacions d'evacuació → Instal·lacions de subministrament d'aigua i l'arribada de l'aigua als aparells i equips de la instal·lació	
		Buidat de la xarxa:	→ Qualsevol tram de la xarxa s'ha de poder buidar pel que els sistemes antiretorn es combinaran amb les claus de buidat	
	Condicions mínimes de subministrament als punts de consum	**Cabals instantanis mínims:**	**Aigua Freda** **q ≥ 0,04l/s** → urinaris amb cisterna **q ≥ 0,05l/s** → "pileta" de rentamans **q ≥ 0,10l/s** → rentamans, bidet, inodor **q ≥ 0,15l/s** → urinaris temporitzat, rentavaixelles, aixeta aïllada **q ≥ 0,20l/s** → dutxa, banyera < 1,40m, aigüera i rentadora domèstica, safareig, aixeta garatge, abocador **q ≥ 0,25l/s** → rentavaixelles industrial (20 serveis) **q ≥ 0,30l/s** → banyera ≥ 1,40m, aigüera no domèstica **q ≥ 0,60l/s** → rentadora industrial (8kg) **Aigua Calenta** (ACS) **q ≥ 0,03l/s** → "pileta de rentamans **q ≥ 0,065l/s** → rentamans, bidet **q ≥ 0,10l/s** → dutxa, aigüera i rentadora domèstica, safareig, aixeta aïllada **q ≥ 0,15l/s** → banyera < 1,40m rentadora domèstica **q ≥ 0,20l/s** → banyera ≥ 1,40m, aigüera no domèstica, rentavaixelles industrial (20 serveis) **q ≥ 0,40l/s** → rentadora industrial (8kg)	✓
		Pressió:	→ **Pressió mínima**: Aixetes, en general → **P ≥ 100kPa** Escalfadors i fluxors → **P ≥ 150kPa** → **Pressió màxima**: Qualsevol punt de consum → **P ≤ 500kPa**	
		Temperatura d'ACS:	→ Estarà compresa entre **50ºC i 65ºC** (No és d'aplicació a les instal·lacions d'ús exclusiu habitatge)	
	Manteniment	**Dimensions dels locals**	→ Els locals on s'instal·lin equips i elements de la instal·lació que requereixin manteniment tindran les dimensions adequades per poder realitzar-lo correctament. (No és d'aplicació als habitatges unifamiliars aïllats o adossats)	✓
		Accessibilitat de la instal·lació	→ Per tal de garantir el manteniment i reparació de la instal·lació, les canonades estaran a la vista, s'ubicaran en forats o "patinets" registrables, o bé disposaran d'arquetes o registres. (Si es possible també s'aplicarà a les instal·lacions particulars)	
SENYALITZACIÓ	**Aigua no apta per al consum**	**Identificació**	→ Es senyalitzaran de forma fàcil i inequívoca les canonades, els punts terminals i les aixetes de les instal·lacions que subministrin aigua no apta per al consum.	✓
ESTALVI D'AIGUA	**Paràmetres a considerar**	**Comptatge**	→ Cal disposar d'un comptador d'aigua freda i d'aigua calenta per a cada unitat de consum individualitzable.	✓
		Xarxa de retorn d'ACS	→ La instal·lació d'ACS disposarà d'una xarxa de retorn quan des del punt de producció fins al punt de consum més allunyat la longitud de la canonada sigui > 15m	✓
		Dispositius d'estalvi d'aigua	→ A les cambres humides dels edificis o zones de pública concurrència les aixetes dels rentamans i les cisternes dels inodors en disposaran.	✓

CTE Paràmetres del DB HS per donar compliment a les exigències d'**Habitabilitat, Salubritat** HS

Ref. del projecte: Cafè-teatre Camps Elisis

Codi Tècnic de l'Edificació RD 314/2006 , RD 1371/2007 i les seves correccions d'errades (BOEs 20/12/2007 i 25/1/2008) Oficina Consultora Tècnica · Col·legi d'Arquitectes de Catalunya v.3 abril 2008

HS 5 EVACUACIÓ D'AIGÜES

Exigències bàsiques HS 5 Evacuació d'aigües *(art.13.5 Part I CTE)*

"Els edificis disposaran de mitjans adequats per a extreure les aigües residuals generades en ells de forma independent o conjunta amb les precipitacions atmosfèriques i amb els escorrentius".

PROPIETATS DE LA INSTAL·LACIÓ	**Objecte**	→ La instal·lació evacuarà únicament les aigües residuals i pluvials, no podent-se utilitzar per a l'evacuació d'altre tipus de residus. → S'evitarà el pas d'aires mefítics als locals ocupats mitjançant la utilització de tancaments hidràulics.	✓
	Ventilació	→ Es disposarà de sistema de ventilació que permeti l'evacuació dels gasos mefítics i garanteixi el correcte funcionament dels tancaments hidràulics.	✓
	Traçat	→ El traçat de les canonades serà el més senzill possible, amb distàncies i pendents que facilitin l'evacuació dels residus i seran autonetejables. S'evitarà la retenció d'aigües en el seu interior.	✓
	Dimensionat	→ Els diàmetres de les canonades seran els adients per a transportar els cabals previsibles en condicions segures.	✓
	Manteniment	→ Les xarxes de canonades es dissenyaran de forma que siguin accessibles per al seu manteniment i reparació, per a la qual cosa han de disposar-se a la vista o allotjades en forats o "patinets" registrables, o bé disposaran arquetes o registres.	✓

Referència de projecte: Cafè-teatre Camps Elisis

DADES

Municipi(*): Lleida Zona: ZONA I

(*)*Relació de municipis inclosos a l'apèndix B del DB HS-6. Als municipis no inclosos en aquest apèndix no els hi és d'aplicació.*

Tipus d'intervenció(1):

☐ Obra nova ☑ Edifici existent

☐ Ampliació
☑ Reforma
☐ Canvi d'ús ☐ Característic
☐ Parcial

¿Es disposa de mesures de la mitjana anual de concentració de radó? (2)

☐ Sí ☑ No

Les solucions que **caldrà adoptar al projecte** corresponen a municipis situats a la **ZONA I.**

EXIGÈNCIA

A l'interior dels locals habitables, es limitarà el risc d'exposició dels usuaris a concentracions inadequades de radó procedent del terreny per sota del nivell de referència de **300 Bq/m^3** (mitjana anual de concentració de radó).

S'adoptarà una de les següents solucions o altres que proporcionin un nivell de protecció igual o superior:

☑ **ZONA I**	Barrera de protecció	***o bé***	Cambra d'aire ventilada
☐ **ZONA II**	Barrera de protecció	***i també***	Espai de contenció ventilat
			o bé
			Sistema de despressurització del terreny

(1) El DB HS 6 no serà d'aplicació:
- als locals no habitables,
- als locals habitables que estiguin separats de forma efectiva del terreny a través d'espais oberts on el nivell de ventilació sigui equivalent al de l'ambient exterior.

(2) En el cas que es disposi de mesures prèvies a la intervenció en l'edifici existent, caldrà indicar el valor més alt de la mitjana d'exposició al radó de totes les zones de mostreig, establertes segons apèndix C del DB HS 6.

CTE RD 314/2006 i posteriors modificacions (inclou RD 732/2019)
© Col·legi d'Arquitectes de Catalunya 2020. Aquest document és per a ús exclusiu dels arquitectes col·legiats autoritzats pel COAC. Qualsevol reproducció, transformació, difusió, comunicació o utilització no autoritzada expressament, serà objecte de les accions legals escaients, d'acord amb la legislació sobre propietat intel·lectual.

JUSTIFICACIÓ DEL COMPLIMENT DE L'EXIGÈNCIA

Municipi(*): Lleida

Zona: ZONA I

(*)*Relació de municipis inclosos a l'apèndix B del DB HS 6. Als municipis no inclosos en aquest apèndix no els hi és d'aplicació.*

Les solucions que **caldrà adoptar al projecte** corresponen a municipis situats a la **ZONA I.**

☑ **ZONA I**	☑ Barrera de protecció	***o bé***	☐ Cambra d'aire ventilada
☐ **ZONA II**	☐ Barrera de protecció	***i també***	☐ Espai de contenció ventilat
			o bé
			☐ Sistema de despressurització del terreny

CARACTERÍSTIQUES DE LES SOLUCIONS TÈCNIQUES PREVISTES

Característiques de les solucions que s'adopten al projecte per limitar o mitigar el pas del radó provinent del terreny a l'interior dels espais habitables:

☑ Barrera de protecció

- Està col·locada entre el terreny i els locals habitables de l'edifici.
- Té continuïtat: els junts i les trobades amb elements que l'interrompin estan segellats.
- No té fissures que permetin el pas del radó per convecció.
- Té un gruix (d) i un coeficient de difusió al radó (D) tal que l'exhalació a través de la barrera (E)(1) és inferior al valor d'exhalació límit (E_{lim})(2).

Justificació: ☑ **La barrera no es calcula**, ja que és una làmina amb D < 10^{-11} m^2/s i d ≥ 2 mm

☐ **La barrera es calcula**(3): D = ·10 m^2/s d = mm

☐ Espai de contenció ventilat *

☐ **Cambra d'aire ventilada** horitzontal o vertical, connectada amb l'exterior i amb ventilació natural o mecànica.

☐ **Local no habitable** amb ventilació natural o mecànica(5)

perímetre de la cambra d'aire (4): m

superfície de ventilació natural mínima: cm^2

☐ Sistema de despressurització del terreny *

- Està format per una xarxa d'elements de captació, instal·lats sobre un reblert granular, amb conductes i/o arquetes poroses.
- El sistema de captació està connectat a un conducte d'extracció i a un sistema d'extracció mecànica (6)

Observacions (7)

(*) Caldrà comprovar l'eficàcia de la solució emprada mesurant la concentració de radó amb posterioritat a la intervenció.

Notes

(1) El valor de l'exhalació al radó de la barrera (E) ve determinat pel gruix de la barrera (d), la constant de desintegració del radó (λ), i la longitud de difusió del radó a la barrera (l), segons la fórmula $E = \frac{3 \cdot 10^5 \cdot \lambda \cdot l}{\sinh(\frac{d}{l})}$ (apartat 3.1.2.3. del DB HS 6).

(2) El valor de l'exhalació límit (E_{lim}) ve determinat per la concentració de disseny (C_d), que és un 10% del nivell de referència (300 Bq/m^3), el cabal de ventilació del local a protegir (Q) i la superfície de la barrera (A), segons la fórmula $E_{lim} = C_d \cdot Q/A$ (apartat 3.1.2.2. del DB HS 6).

(3) El dimensionament de la barrera s'ha calculat seguint el procediment descrit a l'apartat 3.1.2. del DB HS6 (veure fitxa "Dimensionament de la barrera de protecció contra el radó").

(4) Tant si es tracta d'una cambra d'aire vertical com horitzontal, caldrà indicar el seu perímetre total. L'àrea mínima de ventilació natural serà de 10 cm^2/m de perímetre, i les obertures es disposaran a totes les façanes de forma homogènia, quan es tracti d'una cambra horitzontal (si Sup. > 100 m^2), o en la part superior, quan es tracti d'una cambra vertical.

(5) Quan l'espai de contenció ventilat sigui un local no habitable, es considera suficient la ventilació mínima necessària establerta pel DB HS 3 (Qualitat de l'aire interior) o pel RITE (Reglament d'Instal·lacions Tèrmiques dels Edificis), segons correspongui.

(6) Les boques d'expulsió es situaran segons l'especificat a l'apartat 3.2.1. del DB HS 3 (Qualitat de l'aire interior), excepte en el que fa referència a la disposició a la coberta, que es considera opcional.

(7) En aquest apartat, es poden indicar les solucions complementàries de protecció contra el radó que s'adopten al projecte, sota el criteri i responsabilitat del tècnic projectista, i sempre que es justifiqui que es compleixen les exigències bàsiques.

CTE RD 314/2006 i posteriors modificacions (inclou RD 732/2019)
© Col·legi d' Arquitectes de Catalunya 2020. Aquest document és per a ús exclusiu dels arquitectes col·legiats autoritzats pel COAC. Qualsevol reproducció, transformació, difusió, comunicació o utilització no autoritzada expressament, serà objecte de les accions legals escaients, d' acord amb la legislació sobre propietat intel·lectual.

Justificació del compliment de l'exigència bàsica HE1:
Condicions per al control de la demanda energètica

ÍNDEX

1. QUANTIFICACIÓ DE L'EXIGÈNCIA..... 3
1.1. Condicions de l'envolupant tèrmica..... 3
1.1.1. Transmitància de l'envolupant tèrmica..... 3
1.1.2. Control solar de l'envolupant tèrmica..... 3
1.1.3. Permeabilitat a l'aire de l'envolupant tèrmica..... 3
1.2. Limitació de descompensacions..... 4

2. INFORMACIÓ SOBRE L'EDIFICI..... 4
2.1. Zonificació climàtica..... 4
2.2. Agrupacions de recintes..... 4

3. DESCRIPCIÓ GEOMÈTRICA I CONSTRUCTIVA DEL MODEL DE CÀLCUL..... 4
3.1. Caracterització dels elements que componen l'envolupant tèrmica..... 4
3.1.1. Tancaments opacs..... 4
3.1.2. Buits..... 5
3.1.3. Ponts tèrmics..... 6

1. QUANTIFICACIÓ DE L'EXIGÈNCIA

1.1. Condicions de l'envolupant tèrmica

1.1.1. Transmitància de l'envolupant tèrmica

Transmitància de l'envolupant tèrmica: Cap dels elements de l'envolupant tèrmica supera el valor límit de transmitància tèrmica descrit en la taula 3.1.1.a del DB HE1. ✓

Coeficient global de transmissió de calor a través de l'envolupant tèrmica (K)

$K = 1.40\ W/(m^2 \cdot K) \leq K_{lim} = 0.62\ W/(m^2 \cdot K)$ ✗

on:

K: Valor calculat del coeficient global de transmissió de calor a través de l'envolupant tèrmica, W/(m²·K).

K_{lim}: Valor límit del coeficient global de transmissió de calor a través de l'envolupant tèrmica, W/(m²·K).

	S (m²)	L (m)	K_i (W/(m²·K))	%K
Àrea total d'intercanvi de l'envolupant tèrmica = 1497.19 m²				
Façanes	639.42	--	0.62	44.25
Terres en contacte amb el terreny	288.98	--	0.04	2.93
Cobertes	323.96	--	0.09	6.73
Buits	244.84	--	0.28	19.93
Ponts tèrmics	--	899.902	0.37	26.15

on:

S: Superfície, m².

L: Longitud, m.

K: Coeficient parcial de transmissió de calor, W/(m²·K).

%K: Percentatge del coeficient global de transmissió de calor., %.

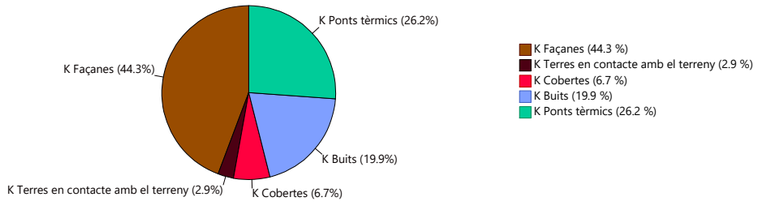

1.1.2. Control solar de l'envolupant tèrmica

$q_{sol,jul} = 7.07\ kWh/m^2 \leq q_{sol,jul\_lim} = 4.00\ kWh/m^2$ ✗

on:

$q_{sol,jul}$: Valor calculat del paràmetre de control solar, kWh/m².

q_{sol,jul_lim}: Valor límit del paràmetre de control solar, kWh/m².

1.1.3. Permeabilitat a l'aire de l'envolupant tèrmica

$n_{50} = 5.58024\ h^{-1}$

on:

n_{50}: Valor calculat de la relació del canvi d'aire amb una pressió diferencial de 50 Pa, h^{-1}.

1.2. Limitació de descompensacions

Limitació de descompensacions: La transmitància tèrmica de les particions interiors no supera el valor límit descrit en la taula 3.2 del DB HE1. ✓

2. INFORMACIÓ SOBRE L'EDIFICI

2.1. Zonificació climàtica

L'edifici objecto del projecte se situa en el municipi de **Lleida (província de Lleida)**, amb una altura sobre el nivell del mar de **155.000 m**. Li correspon, conforme a l'Annex B de CTE DB HE, la zona climàtica **D3**.

La pertinença a aquesta zona climàtica, juntament amb el tipus i l'ús de l'edifici **(Reforma - Altres usos)**, defineix els valors límit aplicables en la quantificació de l'exigència, descrits en la secció HE1. Control de la demanda energètica de l'edifici, del Document Bàsic HE Estalvi d'energia, del CTE.

2.2. Agrupacions de recintes.

Es mostra a continuació la caracterització de l'envolupant tèrmica de l'edifici, així com la de cadascuna de les zones que han estat incloses en aquesta:

	S (m²)	V (m³)	V_{inf} (m³)	$Q_{sol,jul}$ (kWh/mes)	n_{50} (h^{-1})	$q_{sol,jul}$ (kWh/m²/mes)	V/A (m³/m²)
zona habitable cond	531.31	3435.49	3102.72	4073.05	4.986	-	-
Zona habit no cond	48.76	186.26	161.17	26.72	17.015	-	-
Envolvent tèrmica	**580.07**	**3621.75**	**3263.89**	**4099.77**	**5.6**	**7.07**	**2.4**

on:

S: Superfície útil interior, m².

V: Volum interior, m³.

V_{inf}: Volum interior per al càlcul de les infiltracions, m³.

$Q_{sol,jul}$: Guanys solars per al mes de juliol dels buits pertanyents a l'envolupant tèrmica, amb les seves proteccions solars mòbils activades, kWh/mes.

n_{50}: Relació del canvi d'aire amb una pressió diferencial de 50 Pa, h^{-1}.

$q_{sol,jul}$: Control solar, kWh/m²/mes.

V/A: Compacitat (relació entre el volum tancat i la superfície d'intercanvi amb l'exterior), m³/m².

3. DESCRIPCIÓ GEOMÈTRICA I CONSTRUCTIVA DEL MODEL DE CÀLCUL

3.1. Caracterització dels elements que componen l'envolupant tèrmica

3.1.1. Tancaments opacs

Els tancaments opacs suposen el **53.92%** del coeficient global de transmissió de calor a través de l'envolupant tèrmica (K).

	Tipus	S (m²)	U (W/(m²·K))	U_{lim} (W/(m²·K))	α	O. (°)	S·U (W/K)	
zona habitable cond								
Façana		27.99	0.34	0.41	0.40	Sud(187)	9.48	✓
Façana		10.88	0.34	0.41	0.40	Est(97)	3.69	✓
Façana		17.19	0.34	0.41	0.40	Nord(7)	5.82	✓
Façana		95.71	0.34	0.41	0.40	Oest(277)	32.43	✓
Façana		4.12	0.34	0.41	0.40	Sud-oest(237)	1.39	✓
Façana		146.07	2.29	0.41	0.40	Sud(187)	334.82	✗
Façana		145.93	2.29	0.41	0.40	Nord(7)	334.51	✗
Façana		71.05	2.29	0.41	0.40	Est(97)	162.87	✗

	Tipus	S (m²)	U (W/(m²·K))	U_{lim} (W/(m²·K))	α	O. (°)	S·U (W/K)	
Façana		0.34	2.29	0.41	0.40	Oest(277)	0.79	✗
Coberta		240.13	0.47	0.35	0.60	-	112.20	✗
Coberta		54.07	0.34	0.35	0.60	-	18.54	✓
Solera		71.56	0.24	0.65	-	-	17.13	✓
Solera		206.63	0.20	0.65	-	-	41.67	✓
Partició interior vertical		13.41	2.46	0.65	-	-	-	✗
Partició interior vertical		8.17	0.60	0.65	-	-	-	✓
Partició interior vertical		1.95	0.60	0.65	-	-	-	✓
Partició interior vertical		17.15	0.60	0.65	-	-	-	✓
Partició interior vertical		7.06	0.60	0.65	-	-	-	✓
Partició interior vertical		6.40	0.33	0.65	-	-	-	✓
Partició interior vertical		5.34	0.33	0.65	-	-	-	✓
Partició interior vertical		3.38	0.60	0.65	-	-	-	✓
Partició interior vertical		6.91	0.60	0.65	-	-	-	✓
Partició interior horitzontal		12.24	0.56	0.65	0.40	-	-	✓
							1075.35	

	Tipus	S (m²)	U (W/(m²·K))	U_{lim} (W/(m²·K))	α	O. (°)	S·U (W/K)	
Zona habit no cond								
Façana		29.71	0.34	0.41	0.40	Oest(277)	10.07	✓
Façana		9.87	0.34	0.41	0.40	Nord-oest(318)	3.34	✓
Façana		24.91	0.34	0.41	0.40	Nord(7)	8.44	✓
Façana		11.45	0.34	0.41	0.40	Est(96)	3.88	✓
Façana		10.62	0.34	0.41	0.40	Sud-oest(236)	3.60	✓
Façana		19.73	0.34	0.41	0.40	Sud(187)	6.68	✓
Façana		13.85	0.34	0.41	0.40	Est(97)	4.69	✓
Coberta		29.77	0.34	0.35	0.60	-	10.21	✓
Solera		10.79	0.24	0.65	-	-	2.58	✓
Partició interior vertical		22.63	0.60	0.65	-	-	-	✓
Partició interior vertical		10.30	0.33	0.65	-	-	-	✓
Partició interior horitzontal		10.61	0.56	0.65	0.40	-	-	✓
Partició interior horitzontal		28.81	2.50	0.65	0.40	-	-	✗
							53.50	

on:

- *S: Superfície, m².*
- *U: Transmitància tèrmica, W/(m²·K).*
- *U_{lim}: Transmitància tèrmica límit aplicada, W/(m²·K).*
- *α: Coeficient d'absorció solar (absortivitat) de la superfície opaca.*
- *O.: Orientació de la superfície (azimut respecte al nord), °.*

3.1.2. Buits

Els buits suposen el **19.93%** del coeficient global de transmissió de calor a través de l'envolupant tèrmica (K).

	S (m²)	O. (°)	F_r (%)	U (W/(m²·K))	U_{lim} (W/(m²·K))	S·U (W/K)	$g_{gl,n}$	$g_{gl,sh,wi}$	$Q_{sol,jul}$ (kWh/mes)	$\%q_{sol,jul}$	
zona habitable cond											
Porta d'entrada a l'habitatge, cuirassada	2.10	Oest(277)	1.00	1.80	5.70	3.78	0	0	0	0	✓
Porta d'entrada a l'habitatge, cuirassada	2.10	Oest(277)	1.00	1.80	5.70	3.78	0	0	0	0	✓
Doble envidriament de baixa emissió tèrmica i seguretat (laminar), 6+6/12/5+5 (Finestra practicable d'acer S235JR, de 280x200 cm)	5.60	Sud(187)	0.11	1.68	1.80	9.39	0.48	0.17	29.87	0.73	✓
Doble envidriament de baixa emissió tèrmica i seguretat (laminar), 6+6/12/5+5 (Finestra practicable d'acer S235JR, de 280x200 cm)	5.60	Sud(187)	0.11	1.68	1.80	9.39	0.48	0.17	29.67	0.72	✓
Doble envidriament de baixa emissió tèrmica i seguretat (laminar), 6+6/12/5+5 (Finestra practicable d'acer S235JR, de 280x200 cm)	5.60	Sud(187)	0.11	1.68	1.80	9.39	0.48	0.17	30.06	0.73	✓
Doble envidriament de baixa emissió tèrmica i seguretat (laminar), 6+6/12/5+5 (Finestra practicable d'acer S235JR, de 280x200 cm)	5.60	Sud(187)	0.11	1.68	1.80	9.39	0.48	0.17	48.83	1.19	✓

	S (m²)	O. (°)	F_r (%)	U (W/(m²·K))	U_{lim} (W/(m²·K))	S·U (W/K)	$g_{gl,n}$	$g_{gl,sh,wi}$	$Q_{sol,jul}$ (kWh/mes)	$\%q_{sol,jul}$	
Doble envidriament de baixa emissió tèrmica i seguretat (laminar), 6+6/12/5+5 (Finestra fixa d'acer S235JR, de 140x170 cm)	2.38	Sud(187)	0.05	1.63	1.80	3.89	0.51	0.17	12.65	0.31	✓
Doble envidriament de baixa emissió tèrmica i seguretat (laminar), 6+6/12/5+5 (Finestra fixa d'acer S235JR, de 140x170 cm)	2.38	Sud(187)	0.05	1.63	1.80	3.89	0.51	0.17	12.96	0.32	✓
Doble envidriament de baixa emissió tèrmica i seguretat (laminar), 6+6/12/5+5 (Finestra fixa d'acer S235JR, de 140x150 cm) [1]	2.10	Sud(187)	0.05	1.63	1.80	3.43	0.51	0.17	10.25	0.25	✓
Doble envidriament de baixa emissió tèrmica i seguretat (laminar), 6+6/12/5+5 (Finestra fixa d'acer S235JR, de 140x150 cm) [2]	2.10	Sud(187)	0.05	1.63	1.80	3.43	0.51	0.17	10.22	0.25	✓
Doble envidriament de baixa emissió tèrmica i seguretat (laminar), 6+6/12/5+5 (Finestra fixa d'acer S235JR, de 140x150 cm) [1]	2.10	Sud(187)	0.05	1.63	1.80	3.43	0.51	0.17	9.92	0.24	✓
Doble envidriament de baixa emissió tèrmica i seguretat (laminar), 6+6/12/5+5 (Finestra fixa d'acer S235JR, de 140x150 cm) [1]	2.10	Sud(187)	0.05	1.63	1.80	3.43	0.51	0.17	9.94	0.24	✓
Doble envidriament de baixa emissió tèrmica i seguretat (laminar), 6+6/12/5+5 (Finestra fixa d'acer S235JR, de 140x150 cm) [1]	2.10	Sud(187)	0.05	1.63	1.80	3.43	0.51	0.17	9.84	0.24	✓
Doble envidriament de baixa emissió tèrmica i seguretat (laminar), 6+6/12/5+5 (Finestra fixa d'acer S235JR, de 140x150 cm) [1]	2.10	Sud(187)	0.05	1.63	1.80	3.43	0.51	0.17	10.00	0.24	✓
Doble envidriament de baixa emissió tèrmica i seguretat (laminar), 6+6/12/5+5 (Finestra fixa d'acer S235JR, de 140x150 cm) [1]	2.10	Sud(187)	0.05	1.63	1.80	3.43	0.51	0.17	10.01	0.24	✓
Doble envidriament de baixa emissió tèrmica i seguretat (laminar), 6+6/12/5+5 (Finestra fixa d'acer S235JR, de 140x150 cm) [1]	2.10	Sud(187)	0.05	1.63	1.80	3.43	0.51	0.17	11.59	0.28	✓
Doble envidriament de baixa emissió tèrmica i seguretat (laminar), 6+6/12/5+5 (Fix de 3000x2600 mm)	7.80	Est(97)	0.20	1.70	1.80	13.24	0.43	0.17	77.96	1.90	✓
Doble envidriament de baixa emissió tèrmica i seguretat (laminar), 6+6/12/5+5 (Finestra fixa d'acer S235JR, de 140x250 cm) [1]	3.50	Est(97)	0.04	1.63	1.80	5.70	0.51	0.17	47.65	1.16	✓
Doble envidriament de baixa emissió tèrmica i seguretat (laminar), 6+6/12/5+5 (Finestra fixa d'acer S235JR, de 140x250 cm) [2]	3.50	Est(97)	0.04	1.63	1.80	5.70	0.51	0.17	49.26	1.20	✓
Doble envidriament de baixa emissió tèrmica i seguretat (laminar), 6+6/12/5+5 (Finestra fixa d'acer S235JR, de 150x200 cm)	3.00	Est(97)	0.04	1.63	1.80	4.89	0.51	0.17	17.15	0.42	✓
Doble envidriament de baixa emissió tèrmica i seguretat (laminar), 6+6/12/5+5 (Finestra fixa d'acer S235JR, de 150x200 cm)	3.00	Est(97)	0.04	1.63	1.80	4.89	0.51	0.17	19.65	0.48	✓
Doble envidriament de baixa emissió tèrmica i seguretat (laminar), 6+6/12/5+5 (Finestra fixa d'acer S235JR, de 140x200 cm)	2.80	Est(97)	0.04	1.63	1.80	4.57	0.51	0.17	17.12	0.42	✓
Doble envidriament de baixa emissió tèrmica i seguretat (laminar), 6+6/12/5+5 (Finestra fixa d'acer S235JR, de 140x200 cm)	2.80	Est(97)	0.04	1.63	1.80	4.57	0.51	0.17	22.57	0.55	✓
Doble envidriament de baixa emissió tèrmica i seguretat (laminar), 6+6/12/5+5 (Finestra practicable d'acer S235JR, de 280x200 cm)	5.60	Nord(7)	0.11	1.68	1.80	9.39	0.48	0.17	42.63	1.04	✓
Doble envidriament de baixa emissió tèrmica i seguretat (laminar), 6+6/12/5+5 (Finestra practicable d'acer S235JR, de 280x200 cm)	5.60	Nord(7)	0.11	1.68	1.80	9.39	0.48	0.17	37.55	0.92	✓
Doble envidriament de baixa emissió tèrmica i seguretat (laminar), 6+6/12/5+5 (Finestra practicable d'acer S235JR, de 280x200 cm)	5.60	Nord(7)	0.11	1.68	1.80	9.39	0.48	0.17	34.80	0.85	✓
Doble envidriament de baixa emissió tèrmica i seguretat (laminar), 6+6/12/5+5 (Finestra practicable d'acer S235JR, de 280x200 cm)	5.60	Nord(7)	0.11	1.68	1.80	9.39	0.48	0.17	34.53	0.84	✓
Doble envidriament de baixa emissió tèrmica i seguretat (laminar), 6+6/12/5+5 (Finestra fixa d'acer S235JR, de 140x170 cm)	2.38	Nord(7)	0.05	1.63	1.80	3.89	0.51	0.17	14.37	0.35	✓
Doble envidriament de baixa emissió tèrmica i seguretat (laminar), 6+6/12/5+5 (Finestra fixa d'acer S235JR, de 140x170 cm)	2.38	Nord(7)	0.05	1.63	1.80	3.89	0.51	0.17	13.82	0.34	✓
Doble envidriament de baixa emissió tèrmica i seguretat (laminar), 6+6/12/5+5 (Finestra fixa d'acer S235JR, de 140x150 cm) [1]	2.10	Nord(7)	0.05	1.63	1.80	3.43	0.51	0.17	12.98	0.32	✓
Doble envidriament de baixa emissió tèrmica i seguretat (laminar), 6+6/12/5+5 (Finestra fixa d'acer S235JR, de 140x150 cm) [1]	2.10	Nord(7)	0.05	1.63	1.80	3.43	0.51	0.17	10.86	0.26	✓
Doble envidriament de baixa emissió tèrmica i seguretat (laminar), 6+6/12/5+5 (Finestra fixa d'acer S235JR, de 140x150 cm) [1]	2.10	Nord(7)	0.05	1.63	1.80	3.43	0.51	0.17	10.55	0.26	✓
Doble envidriament de baixa emissió tèrmica i seguretat (laminar), 6+6/12/5+5 (Finestra fixa d'acer S235JR, de 140x150 cm) [1]	2.10	Nord(7)	0.05	1.63	1.80	3.43	0.51	0.17	9.99	0.24	✓
Doble envidriament de baixa emissió tèrmica i seguretat (laminar), 6+6/12/5+5 (Finestra fixa d'acer S235JR, de 140x150 cm) [1]	2.10	Nord(7)	0.05	1.63	1.80	3.43	0.51	0.17	9.92	0.24	✓
Doble envidriament de baixa emissió tèrmica i seguretat (laminar), 6+6/12/5+5 (Finestra fixa d'acer S235JR, de 140x150 cm) [1]	2.10	Nord(7)	0.05	1.63	1.80	3.43	0.51	0.17	9.87	0.24	✓
Doble envidriament de baixa emissió tèrmica i seguretat (laminar), 6+6/12/5+5 (Finestra fixa d'acer S235JR, de 140x150 cm) [3]	2.10	Nord(7)	0.05	1.63	1.80	3.43	0.51	0.17	9.85	0.24	✓
Doble envidriament de baixa emissió tèrmica i seguretat (laminar), 6+6/12/5+5 (Finestra fixa d'acer S235JR, de 140x150 cm) [1]	2.10	Nord(7)	0.05	1.63	1.80	3.43	0.51	0.17	10.01	0.24	✓
Doble envidriament de baixa emissió tèrmica i seguretat (laminar), 6+6/12/5+5 (Fix, de 750x2500 mm)	1.88	Oest(277)	0.20	1.70	1.80	3.19	0.43	0.48	68.95	1.68	✓
Doble envidriament de baixa emissió tèrmica i seguretat (laminar), 6+6/12/5+5 (Fix, de 750x2500 mm)	1.88	Oest(277)	0.20	1.70	1.80	3.19	0.43	0.48	68.95	1.68	✓
Doble envidriament de baixa emissió tèrmica i seguretat (laminar), 6+6/12/5+5 (Finestra fixa d'acer S235JR, de 140x150 cm) [4]	2.10	Oest(277)	0.05	1.63	1.80	3.43	0.51	0.48	93.22	2.27	✓
Doble envidriament de baixa emissió tèrmica i seguretat (laminar), 6+6/12/5+5 (Finestra fixa d'acer S235JR, de 140x150 cm) [4]	2.10	Oest(277)	0.05	1.63	1.80	3.43	0.51	0.48	93.22	2.27	✓
Porta de pas interior, de fusta	1.62	-	1.00	2.03	5.70	3.29	-	0	0	0	✓
Porta de pas interior, de fusta	1.62	-	1.00	2.03	5.70	3.29	-	0	0	0	✓
Doble envidriament de baixa emissió tèrmica i seguretat (laminar), 6+6/12/5+5 (Porta balconera amb frontissa, de 2100x2600 mm)	5.46	Nord(7)	0.24	1.77	1.80	9.64	0.41	0.48	110.59	2.70	✓
Doble envidriament de baixa emissió tèrmica i seguretat (laminar), 6+6/12/5+5 (Porta balconera amb frontissa, de 2100x2600 mm)	5.46	Nord(7)	0.24	1.77	1.80	9.64	0.41	0.48	110.30	2.69	✓
Doble envidriament de baixa emissió tèrmica i seguretat (laminar), 6+6/12/5+5 (Porta balconera amb frontissa, de 2100x2600 mm)	5.46	Nord(7)	0.24	1.77	1.80	9.64	0.41	0.48	109.35	2.67	✓
Doble envidriament de baixa emissió tèrmica i seguretat (laminar), 6+6/12/5+5 (Porta balconera amb frontissa, de 2100x2600 mm)	5.46	Nord(7)	0.24	1.77	1.80	9.64	0.41	0.48	107.63	2.63	✓
Doble envidriament de baixa emissió tèrmica i seguretat (laminar), 6+6/12/5+5 (Fix, de 1500x2050 mm)	3.08	Nord(7)	0.13	1.76	1.80	5.41	0.47	0.48	68.60	1.67	✓
Doble envidriament de baixa emissió tèrmica i seguretat (laminar), 6+6/12/5+5 (Fix, de 1500x2050 mm)	3.08	Nord(7)	0.13	1.76	1.80	5.41	0.47	0.48	68.60	1.67	✓
Doble envidriament de baixa emissió tèrmica i seguretat (laminar), 6+6/12/5+5 (Fix, de 1500x2050 mm)	3.08	Nord(7)	0.13	1.76	1.80	5.41	0.47	0.48	68.59	1.67	✓
Doble envidriament de baixa emissió tèrmica i seguretat (laminar), 6+6/12/5+5 (Fix, de 1500x2050 mm)	3.08	Nord(7)	0.13	1.76	1.80	5.41	0.47	0.48	68.48	1.67	✓
Doble envidriament de baixa emissió tèrmica i seguretat (laminar), 6+6/12/5+5 (Fix de 3000x2600 mm)	7.80	Est(97)	0.20	1.70	1.80	13.24	0.43	0.17	85.97	2.10	✓
Doble envidriament de baixa emissió tèrmica i seguretat (laminar), 6+6/12/5+5 (Fix, de 750x2600 mm)	1.95	Est(97)	0.20	1.70	1.80	3.31	0.43	0.48	79.86	1.95	✓
Doble envidriament de baixa emissió tèrmica i seguretat (laminar), 6+6/12/5+5 (Fix, de 750x2600 mm)	1.95	Est(97)	0.20	1.70	1.80	3.31	0.43	0.48	81.71	1.99	✓
Doble envidriament de baixa emissió tèrmica i seguretat (laminar), 6+6/12/5+5 (Fix, de 1500x2000 mm)	3.00	Est(97)	0.14	1.76	1.80	5.29	0.46	0.48	97.10	2.37	✓
Doble envidriament de baixa emissió tèrmica i seguretat (laminar), 6+6/12/5+5 (Fix, de 1500x2000 mm)	3.00	Est(97)	0.14	1.76	1.80	5.29	0.46	0.48	87.23	2.13	✓
Doble envidriament de baixa emissió tèrmica i seguretat (laminar), 6+6/12/5+5 (Fix, de 750x2000 mm)	1.50	Est(97)	0.21	1.75	1.80	2.62	0.43	0.48	60.95	1.49	✓
Doble envidriament de baixa emissió tèrmica i seguretat (laminar), 6+6/12/5+5 (Fix, de 750x2000 mm)	1.50	Est(97)	0.21	1.75	1.80	2.62	0.43	0.48	66.49	1.62	✓
Doble envidriament de baixa emissió tèrmica i seguretat (laminar), 6+6/12/5+5 (Porta balconera amb frontissa, de 2100x2600 mm)	5.46	Sud(187)	0.24	1.77	1.80	9.64	0.41	0.48	145.74	3.55	✓
Doble envidriament de baixa emissió tèrmica i seguretat (laminar), 6+6/12/5+5 (Porta balconera amb frontissa, de 2100x2600 mm)	5.46	Sud(187)	0.24	1.77	1.80	9.64	0.41	0.48	146.66	3.58	✓
Doble envidriament de baixa emissió tèrmica i seguretat (laminar), 6+6/12/5+5 (Porta balconera amb frontissa, de 2100x2600 mm)	5.46	Sud(187)	0.24	1.77	1.80	9.64	0.41	0.48	146.71	3.58	✓
Doble envidriament de baixa emissió tèrmica i seguretat (laminar), 6+6/12/5+5 (Porta balconera amb frontissa, de 2100x2600 mm)	5.46	Sud(187)	0.24	1.77	1.80	9.64	0.41	0.48	146.79	3.58	✓
Doble envidriament de baixa emissió tèrmica i seguretat (laminar), 6+6/12/5+5 (Fix, de 1500x2050 mm)	3.07	Sud(187)	0.13	1.76	1.80	5.41	0.47	0.48	89.34	2.18	✓
Doble envidriament de baixa emissió tèrmica i seguretat (laminar), 6+6/12/5+5 (Fix, de 1500x2050 mm)	3.07	Sud(187)	0.13	1.76	1.80	5.41	0.47	0.48	89.34	2.18	✓
Doble envidriament de baixa emissió tèrmica i seguretat (laminar), 6+6/12/5+5 (Fix, de 1500x2050 mm)	3.08	Sud(187)	0.13	1.76	1.80	5.41	0.47	0.48	89.34	2.18	✓
Doble envidriament de baixa emissió tèrmica i seguretat (laminar), 6+6/12/5+5 (Fix, de 1500x2050 mm)	3.08	Sud(187)	0.13	1.76	1.80	5.41	0.47	0.48	89.34	2.18	✓
Doble envidriament de baixa emissió tèrmica i seguretat (laminar), 6+6/12/5+5 (Fix, de 1050x2600 mm)	2.73	Sud(187)	0.16	1.79	1.80	4.88	0.45	0.48	62.56	1.53	✓
Doble envidriament de baixa emissió tèrmica i seguretat (laminar), 6+6/12/5+5 (Fix, de 1050x2600 mm)	2.73	Sud(187)	0.16	1.79	1.80	4.88	0.45	0.48	65.04	1.59	✓
Doble envidriament de baixa emissió tèrmica i seguretat (laminar), 6+6/12/5+5 (Fix, de 1500x2050 mm)	3.07	Sud(187)	0.13	1.76	1.80	5.41	0.47	0.48	83.95	2.05	✓
Doble envidriament de baixa emissió tèrmica i seguretat (laminar), 6+6/12/5+5 (Fix, de 800x2000 mm)	1.60	Oest(277)	0.20	1.56	1.80	2.50	0.43	0.48	58.42	1.42	✓
Doble envidriament de baixa emissió tèrmica i seguretat (laminar), 6+6/12/5+5 (Fix, de 800x2000 mm)	1.60	Oest(277)	0.20	1.56	1.80	2.50	0.43	0.48	58.42	1.42	✓
Doble envidriament de baixa emissió tèrmica i seguretat (laminar), 6+6/12/5+5 (Finestra amb frontissa, de 3000x2400 mm)	7.20	Oest(277)	0.20	1.74	1.80	12.54	0.43	0.48	281.26	6.86	✓
Doble envidriament de baixa emissió tèrmica i seguretat (laminar), 6+6/12/5+5 (Fix, de 1050x2600 mm)	2.73	Nord(7)	0.16	1.79	1.80	4.88	0.45	0.48	49.38	1.20	✓
Doble envidriament de baixa emissió tèrmica i seguretat (laminar), 6+6/12/5+5 (Fix, de 1050x2600 mm)	2.73	Nord(7)	0.16	1.79	1.80	4.88	0.45	0.48	51.12	1.25	✓
Doble envidriament de baixa emissió tèrmica i seguretat (laminar), 6+6/12/5+5 (Fix, de 1500x2050 mm)	3.08	Nord(7)	0.13	1.76	1.80	5.41	0.47	0.48	64.95	1.58	✓
						420.51			**4073.05**	**99.35**	

	S (m²)	O. (°)	F_r (%)	U (W/(m²·K))	U_{lim} (W/(m²·K))	S·U (W/K)	$g_{gl,n}$	g $_{gl,sh,wi}$	$Q_{sol,jul}$ (kWh/mes)	$\%q_{sol,jul}$	
Zona habit no cond											
Doble envidriament de baixa emissió tèrmica i seguretat (laminar), 6+6/12/5+5 (Fix, de 600x800 mm)	0.48	Nord(7)	0.32	1.76	1.80	0.84	0.37	0.48	6.27	0.15	✓
Doble envidriament de baixa emissió tèrmica i seguretat (laminar), 6+6/12/5+5 (Fix, de 600x800 mm)	0.48	Nord(7)	0.32	1.76	1.80	0.84	0.37	0.48	6.27	0.15	✓
Doble envidriament de baixa emissió tèrmica i seguretat (laminar), 6+6/12/5+5 (Fix, de 600x800 mm)	0.48	Sud(187)	0.32	1.76	1.80	0.84	0.37	0.48	7.09	0.17	✓
Doble envidriament de baixa emissió tèrmica i seguretat (laminar), 6+6/12/5+5 (Fix, de 600x800 mm)	0.48	Sud(187)	0.32	1.76	1.80	0.84	0.37	0.48	7.09	0.17	✓
						3.38			**26.72**	**0.65**	

on:

- *S: Superfície, m².*
- *O.: Orientació de la superfície (azimut respecte al nord), °.*
- *F_r: Fracció de part opaca, %.*
- *U: Transmitància tèrmica, W/(m²·K).*
- *U_{lim}: Transmitància tèrmica límit aplicada, W/(m²·K).*
- *g_{gl}: Factor solar.*
- *$g_{gl,sh,wi}$: Transmitància total d'energia solar del buit, amb els dispositius d'ombra mòbils activats.*
- *$Q_{sol,jul}$: Guany solar per al mes de juliol amb les proteccions solars mòbils activades, kWh/mes.*
- *$\%q_{sol,jul}$: Repercussió en el paràmetre de control solar de l'envolupant tèrmica, %.*

Justificació del compliment de l'exigència bàsica HE1: Condicions per al control de la demanda energètica

3.1.3. Ponts tèrmics

Els ponts tèrmics suposen el **26.15%** del coeficient global de transmissió de calor a través de l'envolupant tèrmica (K).

	Tipus	L (m)	Ψ (W/(m·K))	L·Ψ (W/K)
zona habitable cond				
Cantonada sortint de façanes		5.400	0.064	0.3
Trobada de façana amb forjat		14.257	0.936	13.3
Trobada de façana amb forjat		8.128	0.468	3.8
Cantonada entrant de façanes		2.535	-0.087	-0.2
Trobada de façana amb forjat		23.793	0.464	11.0
Cantonada sortint de façanes		5.400	0.500	2.7
Buit de finestra		520.400	0.500	260.2
Trobada de façana amb forjat		53.257	1.501	79.9
Trobada de façana amb forjat		91.865	0.750	68.9
Trobada de façana amb coberta		69.856	0.500	34.9
Trobada de façana amb coberta		26.988	0.902	24.4
				499.4

	Tipus	L (m)	Ψ (W/(m·K))	L·Ψ (W/K)
Zona habit no cond				
Trobada de façana amb forjat		4.718	0.936	4.4
Trobada de façana amb forjat		9.987	0.468	4.7
Trobada de façana amb forjat		30.867	0.464	14.3
Buit de finestra		11.200	0.500	5.6
Trobada de façana amb coberta		21.250	0.902	19.2
				48.2

on:

L: Longitud, m.
Ψ: Transmitància tèrmica lineal, W/(m·K).

Referència de projecte: Cafè del Teatre a Lleida

DADES DE L'EDIFICI O LOCAL

Ús previst: (1)
- ☐ Residencial privat
- ☐ Residencial públic
- ☐ Administratiu
- ☐ Comercial
- ☐ Docent
- ☐ Sanitari
- ✓ Pública concurrència

Altres: ☐ Piscina coberta climatitzada ☐ Espais oberts climatitzats

Tipus d'intervenció en l'edifici o local: (2)
- ☐ Obra nova
- ✓ Edifici o local existent
  - ☐ Ampliació
  - ☐ Reforma
  - ✓ Canvi d'ús

Tipus d'intervenció en les instal·lacions:
- ✓ Nova instal·lació
- ☐ Reforma de la instal·lació (3)
  - ☐ Incorporació de nous subsistemes de climatització o de producció d'ACS o la modificació dels existents
  - ☐ La substitució d'un generador de calor o fred per un altre de diferents característiques
  - ☐ L'ampliació del nombre d'equips generadors de calor o fred.
  - ☐ El canvi del tipus d'energia o la incorporació d'energies renovables
  - ☐ El canvi d'ús previst de l'edifici
  - ☐ La substitució d'un generador de calor o fred per un altre de similars característiques

CARACTERÍSTIQUES GENERALS DE LES INSTAL·LACIONS TÈRMIQUES

Instal·lacions tèrmiques: (4)

✓ Climatització (5) ☐ Calefacció (6) ☐ Refrigeració (7) ✓ Ventilació (8) ☐ Control de la humitat (9)
☐ Producció d'aigua calenta sanitària (10) ☐ Escalfament de l'aigua de piscines cobertes (10)

Fonts d'energia previstes:

✓ Electricitat
☐ Combustible gasós
- ☐ Gas natural
- ☐ Gas propà

☐ Combustible líquid (gasoil)

☐ Energies renovables (10)
- ☐ Solar tèrmica
- ☐ Aerotèrmia
- ✓ Geotèrmia
- ☐ Fotovoltaica
- ☐ Biomassa
- ☐ Sistema urbà de calefacció /refrigeració
- ☐ Altres

☐ Energies residuals (10)
- ☐ Recuperació de calor d'equips de refrigeració i deshumectadores
- ☐ Altres

Centrals de producció de calor i/o fred:

☐ Refredadora
☐ Captadors solars tèrmics
☐ Xarxa urbana de calor i/o fred
☐ Acumulador elèctric
☐ Caldera
✓ Bomba de calor (11) Condensada per aire (aerotèrmia)
☐ Altres (12)

© Col·legi d' Arquitectes de Catalunya 2023. Aquest document és per a ús exclusiu dels arquitectes col·legiats autoritzats pel COAC. Qualsevol reproducció, transformació, difusió, comunicació o utilització no autoritzada expressament, serà objecte de les accions legals escaients, d' acord amb la legislació sobre propietat intel·lectual.
Baixat de https://www.arquitectes.cat/ca per arq. Jaume Terés i Armillas / col. 24756 / 11-2-2026

Justificació del compliment del Reglament d'instal·lacions tèrmiques en els edificis
Dades generals de les instal·lacions tèrmiques
RITE

Tipus d'instal·lació:

✓ **Individual** ☐ **Instal·lació solar tèrmica**

Nombre d'equips	Calor:	2	Fred:	2
∑ Potència prevista	Calor:	90,00 kW	Fred:	90,00 kW

☐ **Centralitzada**

Potència	Calor:	kW	Fred:	kW

Previsió de potència tèrmica nominal a instal·lar total (P) (13):

Calor: 90,00 kW Fred: 90,00 kW Potència solar tèrmica (14): kW

DOCUMENTACIÓ TÈCNICA per justificar el compliment al RITE (16)

✓ **PROJECTE** (15)	✓ - **P tèrmica nominal a instal·lar de calor i/o fred > 70 kW:**	✓ **Projecte de la instal·lació integrat en el projecte de l'edifici,** *o bé* ☐ **Projecte específic de la instal·lació elaborat per altres tècnics:** cal fer referència del contingut i l'autor
☐ **MEMÒRIA TÈCNICA**	☐ - **5 kW ≤ P tèrmica nominal a instal·lar de calor i/o fred ≤ 70 kW** Elaborada per l'empresa instal·ladora-mantenidora, sobre impresos oficials quan la instal·lació hagi estat executada.	
☐ **No cal documentació**	☐ **a) P tèrmica nominal a instal·lar de calor o fred < 5 kW** ☐ **b) Producció ACS –amb escalfadors instantanis, escalfadors acumuladors, termos elèctrics- amb P individual o suma de P tèrmica nominal a instal·lar de ≤ 70 kW** ☐ **c) Sistemes solars d'un únic element prefabricat** ☐ **d) Reforma d'instal·lació per incorporar energia solar P < 5 kW** (0,7 W/m²x m²)	

© Col·legi d' Arquitectes de Catalunya 2023. Aquest document és per a ús exclusiu dels arquitectes col·legiats autoritzats pel COAC. Qualsevol reproducció, transformació, difusió, comunicació o utilització no autoritzada expressament, serà objecte de les accions legals escaients, d' acord amb la legislació sobre propietat intel·lectual.
Baixat de https://www.arquitectes.cat/ca per arq. Jaume Terés i Armillas / col. 24756 / 11-2-2026

EXIGÈNCIES TÈCNIQUES DE LES INSTAL·LACIONS TÈRMIQUES

✓ **General**	✓ **En l'àmbit del CTE:** CTE HE 2	*"Les **instal·lacions tèrmiques** de les que disposin els edificis seran apropiades per aconseguir el benestar tèrmic dels ocupants. Aquesta exigència es desenvolupa actualment al vigent Reglament d'Instal·lacions tèrmiques en els edificis (RITE), i la seva aplicació quedarà definida al projecte de l'edifici".*
	✓ **En l'àmbit del RITE:** RITE, CTE (HE 4, HS 3, HR) D. 21/2006, Prevenció i control de la legionel·losi	*"Les **instal·lacions tèrmiques** s'han de dissenyar i calcular, executar, mantenir i utilitzar de manera que es compleixin les exigències tècniques de benestar i higiene, eficiència energètica i energies renovables i residuals i seguretat que estableix el RITE, i de qualsevol altra reglamentació o normativa que pugui ésser d'aplicació a la instal·lació projectada" (art.10)*
✓ **Benestar i Higiene**	*"Les instal·lacions tèrmiques s'han de dissenyar i calcular, executar, mantenir i utilitzar de manera que s'obtingui una qualitat tèrmica de l'ambient, una qualitat de l'aire interior i una qualitat de la dotació d'aigua calenta sanitària que siguin acceptables per als usuaris de l'edifici sense que es produeixi menyscabament de la qualitat acústica de l'ambient, complint, sense perjudici dels possibles requisits addicionals establerts al Codi Tècnic de l'Edificació, els requisits següents: (art.11)*	
	✓ **Qualitat tèrmica de l'ambient** RITE IT 1.1.4.1	*"Les instal·lacions tèrmiques permetran mantenir els paràmetres que defineixen l'ambient tèrmic dins d'un interval de valors determinats a fi de mantenir unes **condicions ambientals confortables per als usuaris** dels edificis." (art.11.1)*
	✓ **Qualitat de l'aire interior** RITE IT 1.1.4.2 CTE DB HS 3	*"Les instal·lacions tèrmiques permetran mantenir una **qualitat de l'aire interior** acceptable, en els locals ocupats per les persones, eliminant els contaminants que es produeixin de forma habitual durant l'ús habitual dels mateixos, aportant un cabal suficient d'aire exterior i garantint l'extracció i expulsió de l'aire viciat." (art.11.2)* *"En els edificis d'habitatges, per als locals habitables a l'interior dels mateixos, els magatzems de residus, els trasters, els aparcaments; i en els edificis de qualsevol altre ús, per als aparcaments, es consideren vàlids els requisits de qualitat de l'aire interior establerts a la secció HS3 del CTE."*
	✓ **Higiene** RITE IT 1.1.4.3, Prevenció i control de la legionel·losi	*"Les instal·lacions tèrmiques permetran proporcionar una **dotació d'aigua calenta sanitària**, en condicions adequades, per a la higiene de les persones." (art.11.3)*
	✓ **Qualitat de l'ambient acústic** RITE IT 1.1.4.4, CTE DB HR	*"En condicions normals d'utilització, el risc de molèsties o malalties produïdes pel **soroll i les vibracions** de les instal·lacions tèrmiques estarà limitat." (art.11.4)*
✓ **Eficiència energètica**	*"Les instal·lacions tèrmiques s'han de dissenyar i calcular, executar, mantenir i utilitzar de manera que globalment es millori l'eficiència energètica i, com a conseqüència, es redueixin de les emissions de gasos d'efecte hivernacle i altres contaminants atmosfèrics, mitjançant la utilització de sistemes eficients energèticament, de sistemes que permetin la recuperació d'energia i la utilització **de les energies renovables i de les energies residuals**, complint els requisits següents: (art.12)*	
	✓ **Equips** RITE IT 1.2.4.1	*"Els equips de generació de calor i fred, ventilació, així com els destinats al moviment i transport de fluids, se seleccionaran en ordre a aconseguir que les seves prestacions, en qualsevol condició de funcionament, compleixin les exigències mínimes en eficiència energètica establertes pels reglaments de disseny ecològic segons el que estableix el RD 187/2011" (art.12.1)*
	✓ **Distribució de fluids** RITE IT 1.2.4.2	*"Els equips i les conduccions de les instal·lacions tèrmiques han de quedar **aïllats tèrmicament**, per aconseguir els nivells adequats de ventilació i que els fluids portadors arribin a les unitats terminals amb temperatures pròximes a les de sortida dels equips de generació" (art.12.2)*
	✓ **Regulació i control** RITE IT 1.2.4.3	*"Les instal·lacions estaran dotades dels sistemes de regulació i control necessaris perquè es puguin **mantenir les condicions de disseny** previstes en els locals climatitzats, ajustant, al mateix temps, **els consums d'energia a les variacions de la demanda tèrmica, així com interrompre el servei**." (art.12.3)*
	✓ **Comptabilització de consums** RITE IT 1.2.4.4	*"Les instal·lacions tèrmiques han d'estar equipades amb sistemes de **comptabilització perquè l'usuari conegui el seu consum d'energia**, i per permetre el **repartiment de despeses** d'explotació en funció del consum, entre diferents usuaris, quan la instal·lació satisfaci la demanda de múltiples consumidors." (art.12.4)*
	✓ **Emissors**	*"Els emissors de les instal·lacions tèrmiques s'han de seleccionar per aconseguir els nivells adequats de benestar, exigències d'eficiència energètica, utilització d'energies renovables i aprofitament d'energies residuals recollits a les Instruccions Tècniques. (art.12.5)*
	✓ **Recuperació d'energia** RITE IT 1.2.4.5	*"Les instal·lacions tèrmiques i les de ventilació incorporaran subsistemes que permetin l'estalvi, la **recuperació d'energia i l'aprofitament d'energies residuals**." (art.12.6)*
	✓ **Contribució d'energies renovables i residuals** RITE IT 1.2.4.6	*"Les instal·lacions tèrmiques utilitzaran les energies renovables i aprofitaran les energies residuals, amb l'objectiu de cobrir amb aquestes energies una part de les necessitats de l'edifici." (art.12.7)* *"L'escalfament de l'aigua de piscines a l'aire lliure i la climatització d'espais oberts només es podrà realitzar mitjançant la utilització d'energies renovables o residuals."*
	CTE DB HE 4 D. 21/2006 Ecoeficiència	*"Els edificis satisfaran les seves necessitats d'ACS i d'escalfament d'aigua per a la climatització de piscina coberta emprant en gran mesura energia provinent de fonts renovables o de processos de cogeneració renovables; bé generada en el propi edifici o bé a través de la connexió a un sistema urbà de calefacció."*
✓ **Seguretat** RITE IT 1.3	*"Les instal·lacions tèrmiques s'han de dissenyar i calcular, executar, mantenir i utilitzar de manera que es previngui i es redueixi a límits acceptables el **risc de patir accidents i sinistres** capaços de produir danys i perjudicis a les persones, flora, fauna, bens o el medi ambient, així com d'altres fets susceptibles de produir en els usuaris **molèsties i malalties**."*	

© Col·legi d' Arquitectes de Catalunya 2023. Aquest document és per a ús exclusiu dels arquitectes col·legiats autoritzats pel COAC. Qualsevol reproducció, transformació, difusió, comunicació o utilització no autoritzada expressament, serà objecte de les accions legals escaients, d' acord amb la legislació sobre propietat intel·lectual.
Baixat de https://www.arquitectes.cat/ca per arq. Jaume Terés i Armillas / col. 24756 / 11-2-2026

Justificació del compliment del Reglament d'instal·lacions tèrmiques en els edificis
Dades generals de les instal·lacions tèrmiques
RITE

NOTES (*)

(1) L'Annex de Terminologia del RITE classifica els següents tipus d'edificis per als que exigeix més requisits de seguretat, com ara, que les sales de calderes a gas tinguin consideració de locals de risc alt:

- **Edificis o locals institucionals:** Són aquells on es reuneixen persones que no tenen llibertat plena per abandonar-los en qualsevol moment. Per exemple: Hospitals, residències d'avis, col·legis i centres d'ensenyament infantil, primària, secundari i similars, centres penitenciaris i similars.
- **Edificis o locals de pública reunió:** Són aquells on es reuneixen persones per desenvolupar activitats de caire públic o privat, en els que els ocupants tenen llibertat per abandonar-los en qualsevol moment. Per exemple: Teatres, cinemes, auditoris, estacions de transport, pavellons esportius, centres d'ensenyament universitari, aeroports, locals per al culte, sales de festes, discoteques, sales d'espectacles i activitats recreatives, sales d'exposicions, biblioteques, museus i similars.

(2) El RITE s'aplica a les instal·lacions tèrmiques en edificis de **nova construcció** i a les instal·lacions tèrmiques que es reformin en **edificis existents**, **exclusivament en la part reformada**, així com pel que fa al manteniment, ús i inspecció de totes les instal·lacions tèrmiques, amb les limitacions que en el mateix es determinen (art. 2.2).

(3) Totes les intervencions que es consideren reforma de la instal·lació tèrmica dels edificis es recullen a l'article 2.3 del RITE.

Qualsevol producte que s'incorpori a una instal·lació existent ha de complir els requisits relatius a les condicions dels equips i materials de l'art. 18 del RITE.

(4) Instal·lacions tèrmiques són les instal·lacions fixes de climatització (calefacció, refrigeració i ventilació) i de producció d'aigua calenta sanitària, incloses les interconnexions a xarxes urbanes de calefacció i refrigeració i els sistemes d'automatització i control, destinades a atendre la demanda de benestar tèrmic i higiene de les persones (art. 2.1. del RITE).

(5) **Climatització:** procés que controla les condicions de temperatura, humitat relativa i qualitat de l'aire dels espais per al benestar de les persones i les necessitats dels bens.

(6) **Calefacció**: procés que controla només la temperatura de l'aire dels espais amb càrrega negativa (escalfa).

(7) **Refrigeració:** procés que controla només la temperatura de l'aire dels espais amb càrrega positiva (refreda).

(8) **Ventilació:** procés que renova l'aire dels locals.

(9) **Control de la humitat:** habitualment aquest procés forma part de les instal·lacions de climatització. S'ha indicat com a una opció perquè el CTE DB HE0 la defineix separadament i pot comportar un important consum d'energia.

(10) S'haurà **d'incorporar energia renovable** per cobrir una part de la demanda d'ACS i de climatització de piscines cobertes segons l'especifica el CTE DB HE4, el Decret d'Ecoeficiència i les Ordenances municipals, si és el cas. L'escalfament de l'aigua de piscines a l'aire lliure només es podrà realitzar amb fonts renovables o residuals.

(11) Les **bombes de calor** condensen per intercanvi amb l'aire (**aerotèrmia**), amb el terreny (**geotèrmia**) o amb l'aigua (**hidrotèrmia**). No tota l'energia que produeixen es pot considerar com a renovable, ja que una part la consumeixen per al seu propi funcionament. Per poder considerar la seva contribució renovable a efectes de compliment del DB HE4, la bomba de calor haurà de disposar d'un rendiment mig estacional ($SCOP_{dhw}$) igual o superior a 2,5 quan siguin accionades elèctricament i igual o superior a 1,15 quan siguin accionades mitjançant energia tèrmica. El valor de $SCOP_{dhw}$ es determinarà per a la temperatura de preparació d'ACS que no serà inferior a 45ºC.

(12) Altres: per exemple, equips de producció d'ACS com els termos elèctrics, escalfadors acumuladors, escalfadors instantanis, etc.

(13) A efectes de determinar la documentació tècnica de disseny requerida, quan en un mateix edifici existeixin **múltiples generadors de calor o fred** (inclòs els generadors que només produeixin Aigua Calenta Sanitària (ACS), com ara, escalfadors instantanis, escalfadors acumuladors i termos elèctrics; inclòs els radiadors o els acumuladors elèctrics instal·lats) la **potència tèrmica nominal de la instal·lació**, P, s'obtindrà com a **suma de les potències** tèrmiques nominals dels generadors de calor o dels generadors de fred necessaris per a cobrir el servei, **sense considerar en aquesta suma la instal·lació solar tèrmica**.

$$P_{total} = \sum P_{generadors}$$

* No cal sumar la potència de dos sistemes diferents si no hi ha possibilitat de que funcionin simultàniament. La potència a efectes de documentació, serà la més gran de les dues.

* En el cas d'interconnexió amb xarxes urbanes de calefacció o refrigeració, la potència de generació de calor o fred de l'edifici serà la del corresponent sistema d'intercanvi de la instal·lació d'interconnexió. Si l'edifici té demanda d'ACS haurà de disposar d'un bescanviador específic per ACS diferent del de calefacció.

* En cas de **calefacció elèctrica**: Si en el projecte s'inclouen els radiadors o acumuladors, caldrà sumar la potència dels aparells, tenint en compte la simultaneïtat de funcionament. No caldrà fer cap consideració per al RITE, si en el projecte només es fa la previsió d'endolls.

* **A títol orientatiu es pot fer una estimació de Potències nominals tèrmiques dels generadors de fred i calor habituals en habitatges:**

Termos elèctrics per producció d'ACS:	Els tipus habituals (100-200 l) tenen una Potència, P entre 1,5 kW i 2 kW
Escalfadors instantanis per producció d'ACS:	Potència, P, entre 24 i 35 kW (corresponen a cabals de 0,2 l/s i 0,3 l/s, respectivament)
Calderes mixtes de calefacció i ACS:	Es dimensionen per a la producció instantània d'ACS i tenen una Potència P, entre 24 i 35 kW El rati de calor es pot estimar entre 60-120 W/m^2.
Equips d'aire condicionat, només refrigeració:	El rati de refrigeració es troba entre 80-150 W/m^2. Considerant les zones climàtiques de Catalunya, un habitatge de 100 m^2, tindria una Potència de generació de fred entre 10 i 15 kW
Equips d'aire condicionat per refrigeració i calefacció (bomba de calor):	El rati de fred és igual al cas anterior. El rati de calor es pot estimar entre 60-120 W/m^2.

(14) A efectes de determinar la documentació tècnica, **la potència tèrmica nominal de la instal·lació solar tèrmica** serà:

a) **la potència tèrmica nominal en generació de calor o fred de l'equip o equips d'energia de recolzament**, o bé

b) la que resulta de multiplicar **la superfície d'obertura del camp de captadors solars per 0,7 kW/m^2,** si no existeix equip d'energia de recolzament o si es tracta d'una reforma de la instal·lació tèrmica que només incorpora energia solar:

$$P_{total\ instal\cdot lacions\ solars} = 0{,}7\ kW/m^2 \times S_{captadors}$$

(15) **Contingut del Projecte de les instal·lacions tèrmiques**, segons article 16 del RITE, RD 1027/2007.

(16) També trobareu informació actualitzada sobre la normativa, documentació i tramitació al web Canal Empresa que és el portal a través de que s'haurà de fer el registre online de les instal·lacions tèrmiques, un cop executades.

© Col·legi d' Arquitectes de Catalunya 2023. Aquest document és per a ús exclusiu dels arquitectes col·legiats autoritzats pel COAC. Qualsevol reproducció, transformació, difusió, comunicació o utilització no autoritzada expressament, serà objecte de les accions legals escaients, d' acord amb la legislació sobre propietat intel·lectual.
Baixat de https://www.arquitectes.cat/ca per arq. Jaume Terés i Armillas / col. 24756 / 11-2-2026

Digitally signed by Jaume Josep Teres Armillas - 40882050X (TCAT)
Reason: I am the author of this document
Date: viernes, 10 de abril de 2026 15:03:34
DN: C=ES, O=CONSORCI ADMINISTRACIÓ OBERTA DE CATALUNYA, OU=Serveis Públics de Certificació, CN=EC-SectorPublic

Plànol	Nom del plànol	Escala	Nº
U	**Definició general del projecte en relació a l'entorn i dels espais exteriors**		
U.01	Situació, emplaçament i justificació urbanística	A1:1/1.250	1
EA	**Estat Actual de l'edifici**		
EA.01	**Plantes generals de distribució, ús, superfícies, acotacions i replanteig**		
EA.01.01	Planta Fonamentació	A1:1/100	2
EA.01.02	Planta Baixa	A1:1/100	3
EA.01.03	Planta Primera	A1:1/100	4
EA.01.04	Planta Altell 1 i Planta Altell 2	A1:1/100	5
EA.01.05	Planta de Cobertes	A1:1/100	6
EA.02	**Alçats**		
EA.02.01	Alçat est i oest	A1:1/100	7
EA.02.02	Alçat nord i sud	A1:1/100	8
EA.03	**Seccions**		
EA.03.01	Secció longitudinal L1 i L2	A1:1/100	9
EA.03.02	Secció transversal T1 i T2	A1:1/100	10
EA.03.03	Secció transversal T3 i T4	A1:1/100	11
EA.03.04	Secció transversal T5	A1:1/100	12
EA.04	**Serveis existents**		
EA.04.01	Planta general	A1:1/500	13
A	**Definició general de l'edifici**		
A.01	**Distribució, ús i superfícies**		
A.01.01	**Plantes generals**		
A.01.01.01	Planta Baixa	A1:1/100	14
A.01.01.02	Planta Altell i Planta Primera	A1:1/100	15
A.01.01.03	Planta de Coberta 1	A1:1/100	16
A.01.01.04	Planta de Coberta 2	A1:1/100	17
A.01.02	**Alçats**		
A.01.02.01	Alçat est i oest	A1:1/100	18
A.01.02.02	Alçat nord i sud	A1:1/100	19
A.01.03	**Seccions**		
A.01.03.01	Secció longitudinal A i B	A1:1/100	20
A.01.03.02	Secció transversal C i D	A1:1/100	21
A.01.03.03	Secció transversal E i F	A1:1/100	22
A.01.03.04	Secció transversal G	A1:1/100	23
A.02	**Acotacions i replanteig**		
A.02.01	**Plantes generals**		
A.02.01.01	Planta Fonamentació	A0:1/50	24
A.02.01.02	Planta Baixa	A0:1/50	25
A.02.01.03	Planta Altell i Planta Primera	A0:1/50	26
A.02.01.04	Planta de Coberta 1	A0:1/50	27
A.02.01.05	Planta de Coberta 2	A0:1/50	28
A.02.02	**Seccions**		
A.02.02.01	Secció transversal G	A0:1/50	29
A.03	**Detalls constructius**		
A.03.01	Detalls 1	A1:1/50	30
A.03.02	Detalls 2	A1:1/50	31
0	**Treballs previs i Replanteig general**		
0.01	**Enderrocs i desmuntatges**		
0.01.01	**Plantes generals**		
0.01.01.01	Planta de Fonamentació general	A1:1/100	32
0.01.01.02	Planta de Fonamentació	A1:1/50	33
0.01.01.03	Sostre Planta Altell general	A1:1/100	34
0.01.01.04	Sostre Planta Altell	A1:1/50	35
0.01.01.05	Sostre Planta Baixa general	A1:1/100	36
0.01.01.06	Sostre Planta Baixa	A1:1/50	37
0.01.01.07	Sostre Planta Primera general	A1:1/100	38
0.01.01.08	Sostre Planta Primera	A1:1/50	39
0.01.01.09	Sostre Planta Coberta general	A1:1/100	40
0.01.02	**Seccions**		
0.01.02.01	Secció A-A'	A1:1/50	41
0.01.02.02	Secció B-B'	A1:1/50	42
0.01.02.03	Secció C-C'	A1:1/50	43
0.01.02.04	Secció D-D'	A1:1/50	44
0.01.02.05	Secció E-E'	A1:1/50	45

Plànol	Nom del plànol	Escala	Nº
2	**Sistema estructural**		
2.01	**Plantes generals**		
2.01.01	Planta de Fonamentació general	A1:1/100	46
2.01.02	Planta de Fonamentació	A1:1/50	47
2.01.03	Sostre Planta Altell general	A1:1/100	48
2.01.04	Sostre Planta Altell	A1:1/50	49
2.01.05	Sostre Planta Baixa general	A1:1/100	50
2.01.06	Sostre Planta Baixa	A1:1/50	51
2.01.07	Sostre Planta Primera general	A1:1/100	52
2.01.08	Sostre Planta Primera	A1:1/50	53
2.01.09	Sostre Planta Coberta general	A1:1/100	54
2.02	**Seccions**		
2.02.01	Secció A-A' i Secció F-F'	A1:1/50	55
2.02.02	Secció B-B'	A1:1/50	56
2.02.03	Secció C-C'	A1:1/50	57
2.02.04	Secció D-D'	A1:1/50	58
2.02.05	Secció E-E'	A1:1/50	59
3	**Sistema de compartimentació i d'acabats**		
3.01	**Compartimentació vertical**		
3.01.01	**Divisòries i Revestiments**		
3.01.01.01	Planta Baixa	A1:1/100	60
3.01.01.02	Planta Altell i Planta Primera	A1:1/100	61
3.01.01.03	Planta Coberta 1	A1:1/100	62
3.01.02	**Fusteries**		
3.01.02.01	Plantes generals	A1:1/100	63
3.01.02.02	Detalls 1	A1:1/100	64
3.01.02.03	Detalls 2	A1:1/100	65
3.01.02.04	Detalls 3	A1:1/100	66
3.01.02.05	Detalls 4	A1:1/100	67
3.01.02.06	Detalls 5	A1:1/100	68
3.01.02.07	Detalls 6	A1:1/100	69
3.01.02.08	Detalls 7	A1:1/100	70
3.01.02.09	Detalls 8	A1:1/100	71
3.01.02.10	Detalls 9	A1:1/100	72
3.02	**Compartimentació Horitzontal**		
3.02.01	**Paviments**		
3.02.01.01	Planta Baixa	A1:1/100	73
3.02.01.02	Planta Altell i Planta Primera	A1:1/100	74
3.02.02	**Cels rasos i revestiments**		
3.02.02.01	Planta Baixa	A1:1/100	75
3.02.02.02	Planta Altell i Planta Primera	A1:1/100	76
4	**Sistema de condicionants, instal·lacions i serveis**		
4.01	**Electricitat, telecomunicacions i protecció i seguretat**		
4.01.01	**Mecanismes, comunicacions i seguretat**		
4.01.01.01	Planta Baixa	A1:1/100	77
4.01.01.02	Planta Altell i Planta Primera	A1:1/100	78
4.01.02	**Il·luminació**		
4.01.02.01	Planta Baixa	A1:1/100	79
4.01.02.02	Planta Altell i Planta Primera	A1:1/100	80
4.01.03	**Esquemes**		
4.01.03.01	Esquemes Elèctrics unifilars	A1:1/100	81
4.02	**Geotèrmia**		
4.02.01	Planta Fonamentació	A1:1/100	82
4.02.02	Planta Baixa i Planta Altell	A1:1/100	83
4.03	**Climatització i ventilació**		
4.03.01	**Conductes i canonades**		
4.03.01.01	Planta Fonamentació	A1:1/100	84
4.03.01.02	Planta Baixa	A1:1/100	85
4.03.01.03	Planta Altell i Planta Primera	A1:1/100	86
4.03.01.04	Planta de Coberta 1	A1:1/100	87
4.03.02	**Esquema**		
4.03.02.01	Esquema principi	A1:1/100	88
4.04	**Subministrament d'aigua**		
4.04.01	Planta Fonamentació	A1:1/100	89
4.04.02	Planta Baixa	A1:1/100	90
4.04.03	Planta Altell i Planta Primera	A1:1/100	91
4.05	**Protecció contra incendis, sectirització i evacuació**		
4.05.01	Emplaçament, situació hidrants i espai exterior segur	A1:1/500	92
4.05.02	Planta Baixa	A1:1/100	93
4.05.03	Planta Altell i Planta Primera	A1:1/100	94
4.05.04	Secció tipus transversal	A1:1/100	95
4.06	**Evaquació d'aigües**		
4.06.01	Planta Fonamentació	A1:1/100	96
4.06.02	Planta Baixa	A1:1/100	97
4.06.03	Planta Altell i Planta Primera	A1:1/100	98
4.06.04	Planta de Coberta 1	A1:1/100	99
4.06.05	Planta de Coberta 2	A1:1/100	100

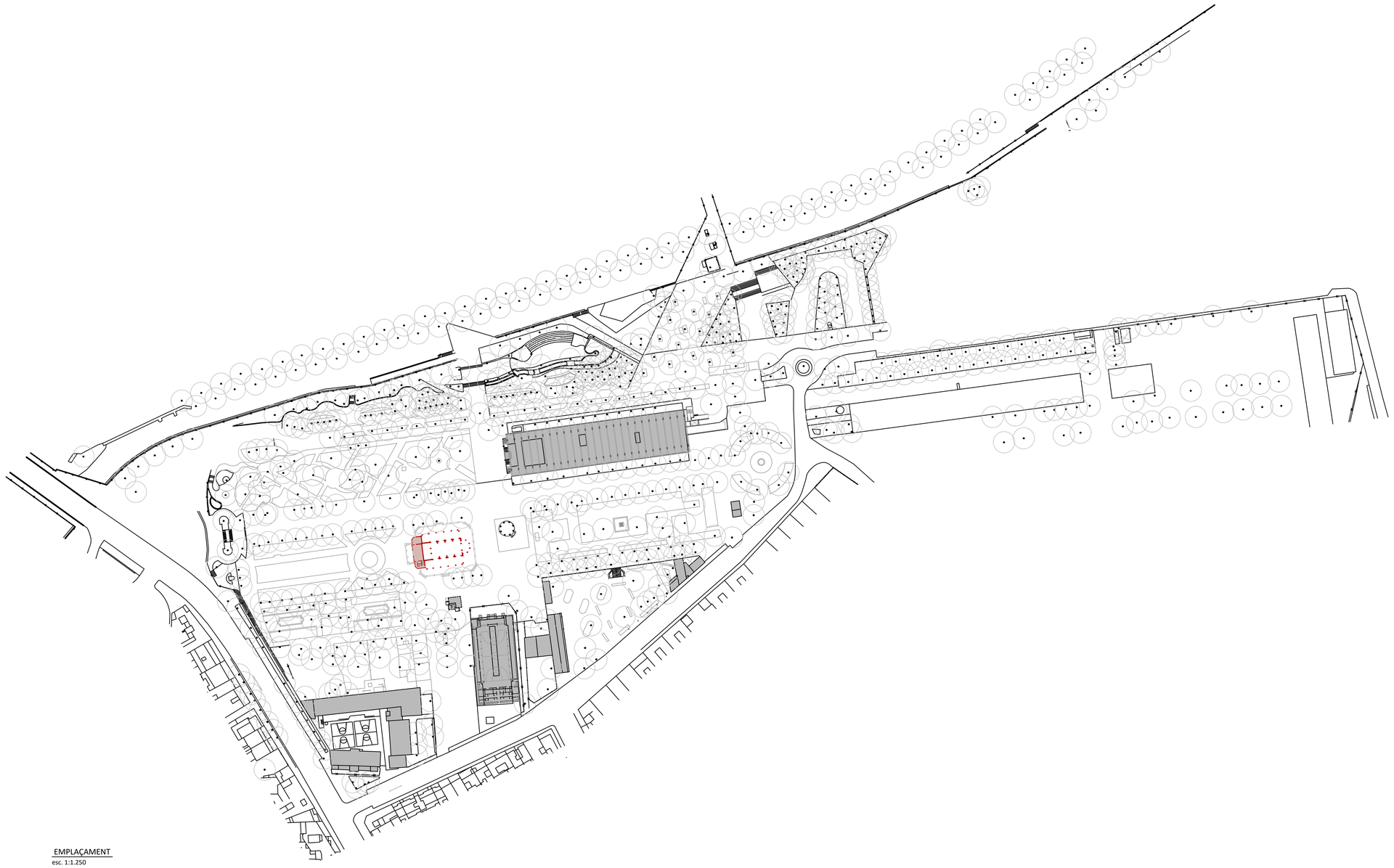

EMPLAÇAMENT
esc. 1:1.250

QUADRE JUSTIFICACIÓ URBANÍSTICA DE L'EDIFICI CAFÈ-TEATRE DELS CAMPS ELISIS DE LLEIDA	
CLASSIFICACIÓ I QUALIFICACIÓ DEL SÒL	
Classificació del sòl	Sòl urbà
Qualificació del sòl	Sistema Equipaments Clau EC
CONDICIONS D'ÚS	
Equipament cs sociocultural (EE)	
CONDICIONS EDIFICACIÓ	
Art 138/12. Pla General Municipal de Lleida	
Art 44. Pla General Municipal de Lleida	
NORMATIVA ESPECÍFICA DEL CATÀLEG DELS ELEMENTS D'INTERÈS HISTÒRIC,ARTÍSTIC I ARQUITECTÒNIC DE LA CIUTAT DE LLEIDA text refós - octubre de 2001	
Categoria de Protecció	Elements d'Interès historico-artístic i arquitectònic. BCIL i clau HA
Normativa específica de l'element inventariat HA 704 CAFÈ - TEATRE	
Condicions d'Actuació i Protecció Exterior	Mantenir volum
	Mantenir formalització arquitectònica
	Respectar material, textura i cromatisme
Condicions d'Actuació i Protecció Interior	Mantenir estructuració funcional general
	Mantenir estructura portant
	Respectar formalització arquitectònica
	Respectar material i cromatisme
Condicions d'Actuació i Protecció de l'Entorn	Els Camps Elisis i homotètica de 40m
Condicions d'us	Socio-cultural
	Recreatiu
NORMATIVA ESPECÍFICA DEL PLA ESPECIAL DE PROTECCIÓ DEL PATRIMONI I CATÀLEG DE BÉNS PROTEGITS DE LLEIDA aprovació inicial - octubre de 2023	
Categoria de Protecció	Patrimoni arquitectònic: BCIL i clau EA
Normativa específica de l'element inventariat 072.EA CAFÈ - TEATRE DELS CAMPS ELISIS	
Nivell de protecció	Nivell 3. Parcial
Regulació de les intervencions	
Tipus d'intervenció	Manteniment i/o reparació
Regulació	Es permet la modificació
Façanes / Coberta	Es protegiran les façanes i els elements que caracteritzen aquesta construcció
Entorn / Jardí	Es protegirà també la balaustrada que envolta l'edificació
Estructura / Interior	A l'interior es protegiran els elements originals
Usos permesos	Segons el planejament general vigent i preferentment sociocultural
Usos prohibits	Tots els altres

	Planejament	Projecte
Condicions d'ús	Equipament comunitari (EC)	Equipament cs sociocultural (EE)
Condicions Edificació	Art 138.12 PGL	Art 138.12 PGL
	Clau HA (Catàleg); clau EA (aprovació inicial PEPP)	Clau HA (Catàleg); clau EA (aprovació inicial PEPP)



SITUACIÓ
sense escala

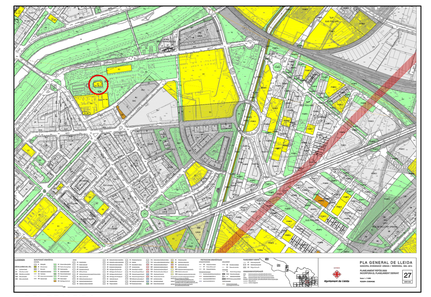

PGL DE LLEIDA
sense escala

PROJECTE D'ADEQUACIÓ DE L'ANTIC CAFÈ - TEATRE DELS CAMPS ELISIS DE LLEIDA PER A USOS CULTURALS

Fase:
PROJECTE BÀSIC I EXECUTIU

Emplaçament:
AVINGUDA DEL PRESIDENT TARRADELLAS, 2_CAMPS ELISIS DE LLEIDA

Data:
MARÇ DE 2026

Promotor:
AJUNTAMENT DE LLEIDA
Regidoria d'Agenda Urbana i Espai Agrari

Arquitecte:
JAUME TERÉS ARMILLAS arquitecte

Plànol: DEFINICIÓ GENERAL DEL PROJECTE EN RELACIÓ A L'ENTORN I DELS ESPAIS EXTERIORS
SITUACIÓ, EMPLAÇAMENT I JUSTIFICACIÓ URBANÍSTICA

Escala:
Din-A1 1:1.250 - Din-A3 1:2.500

Núm. Plànol:
U.01

Arxiu:
U.01_Sit-Empl.dwg

N

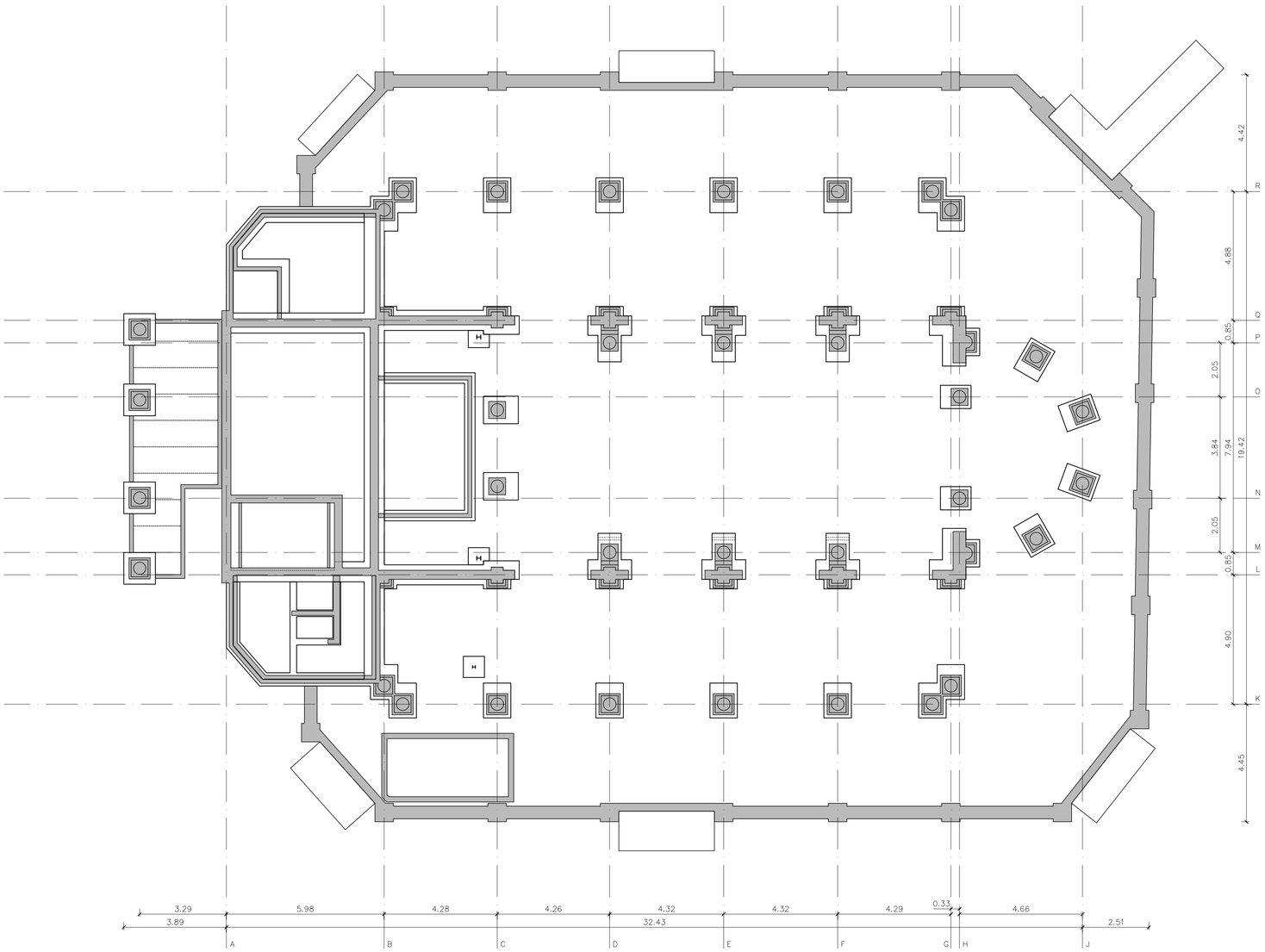

PROJECTE D'ADEQUACIÓ DE L'ANTIC CAFÈ - TEATRE DELS CAMPS ELISIS DE LLEIDA PER A USOS CULTURALS

Fase:
PROJECTE BÀSIC I EXECUTIU

Emplaçament:
AVINGUDA DEL PRESIDENT TARRADELLAS, 2_CAMPS ELISIS DE LLEIDA

Data:
MARÇ DE 2026

Promotor:
AJUNTAMENT DE LLEIDA
Regidoria d'Agenda Urbana i Espai Agrari

Arquitecte:
JAUME TERÉS ARMILLAS arquitecte

Plànol: ESTAT ACTUAL DE L'EDIFICI - PLANTES GENERALS DE DISTRIBUCIÓ, ÚS, SUPERFÍCIES, ACOTACIONS I REPLANTEIG - PLANTA FONAMENTACIÓ

Escala:
Din-A1 1:100 - Din-A3 1:200

Núm. Plànol:
EA.01.01

Arxiu:
EA.01_Distribució.dwg

N

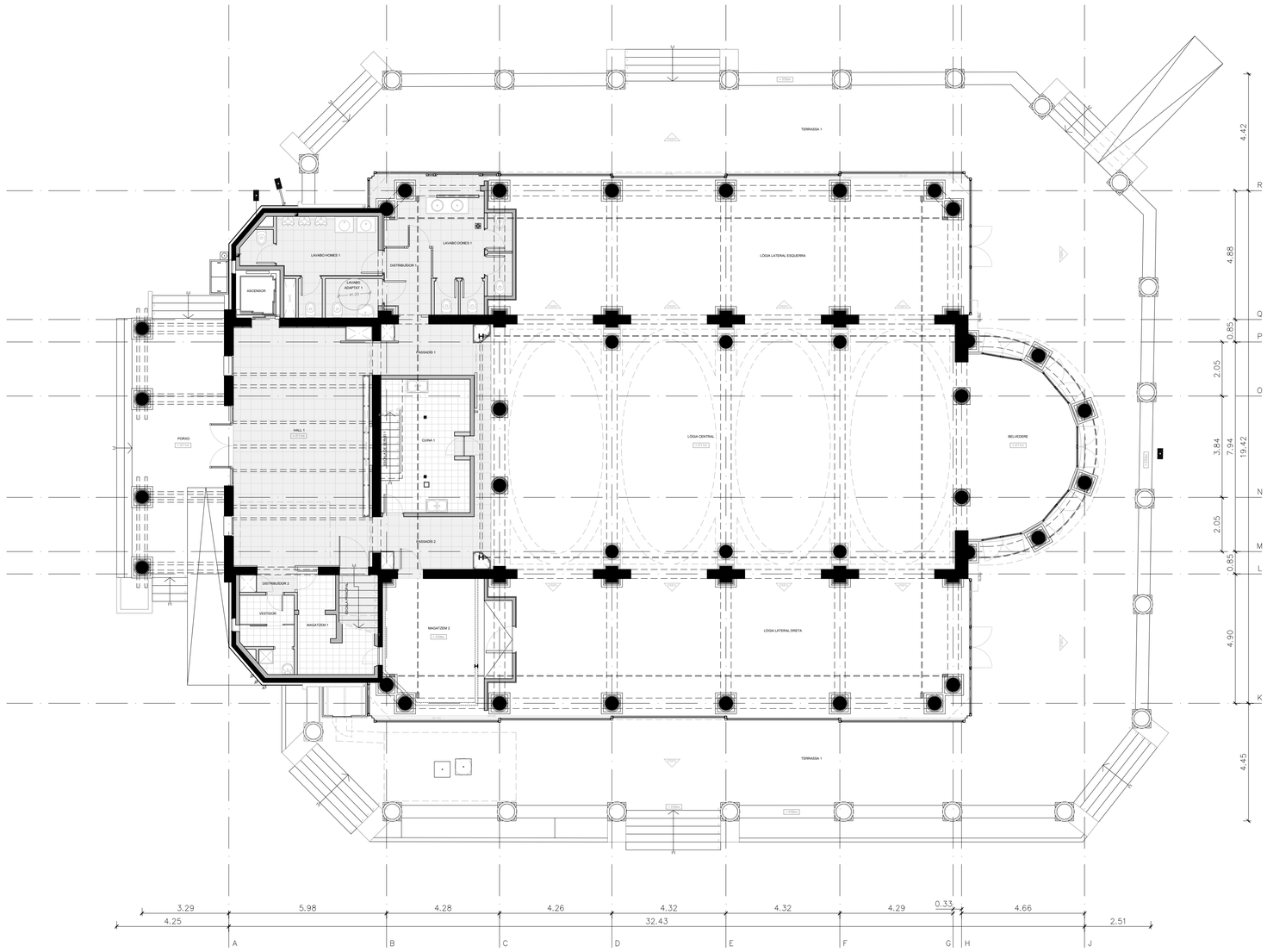

PROJECTE D'ADEQUACIÓ DE L'ANTIC CAFÈ - TEATRE DELS CAMPS ELISIS DE LLEIDA PER A USOS CULTURALS

Fase:
PROJECTE BÀSIC I EXECUTIU

Emplaçament:
AVINGUDA DEL PRESIDENT TARRADELLAS, 2_CAMPS ELISIS DE LLEIDA

Data:
MARÇ DE 2026

Promotor:
AJUNTAMENT DE LLEIDA
Regidoria d'Agenda Urbana i Espai Agrari

Arquitecte:
JAUME TERÉS ARMILLAS arquitecte

Plànol: ESTAT ACTUAL DE L'EDIFICI - PLANTES GENERALS DE DISTRIBUCIÓ, ÚS, SUPERFÍCIES, ACOTACIONS I REPLANTEIG - PLANTA BAIXA

Escala:
Din-A1 1:100 - Din-A3 1:200

Num. Plànol:
EA.01.02

Arxiu:
EA.01_Distribució.dwg

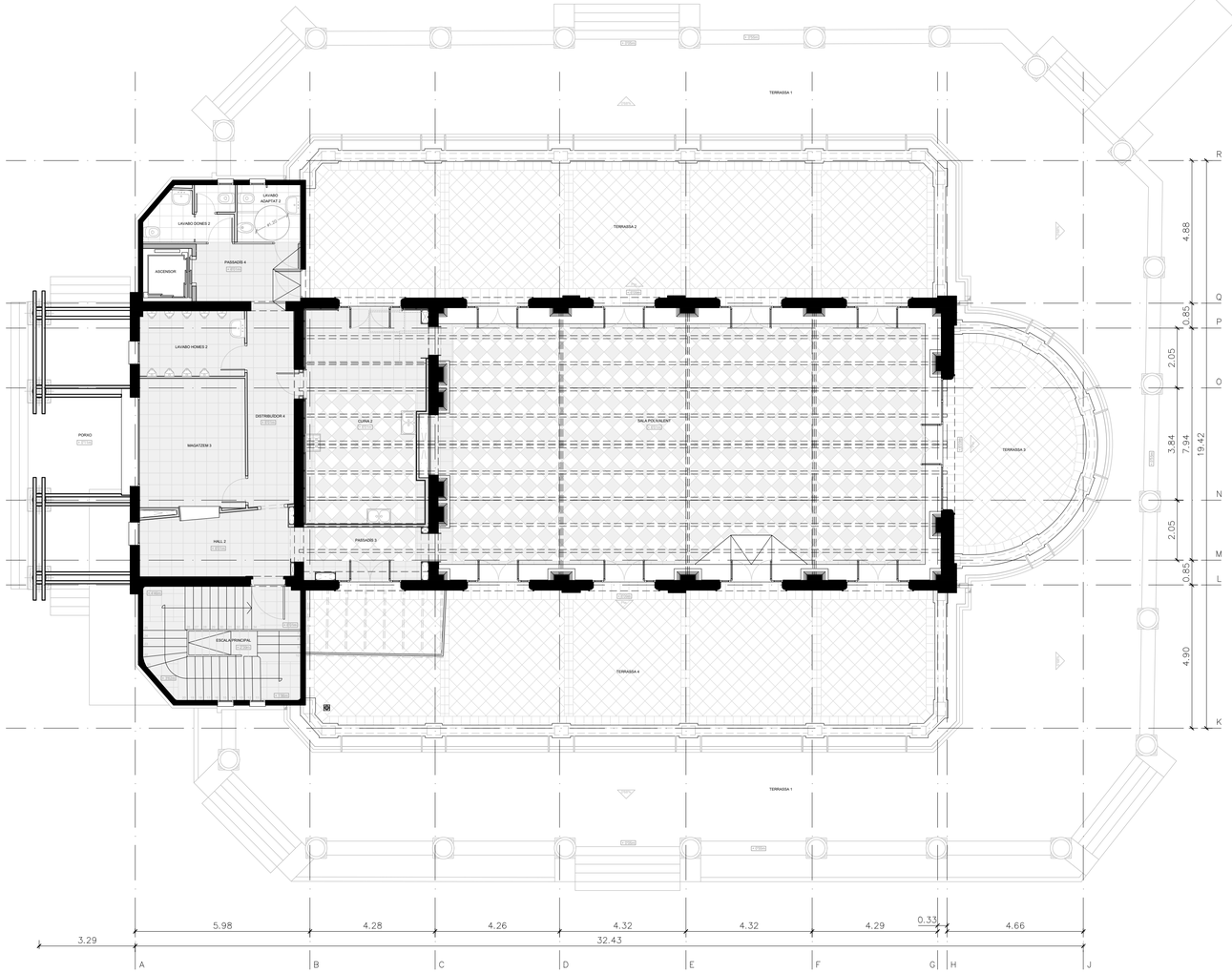

PROJECTE D'ADEQUACIÓ DE L'ANTIC CAFÈ - TEATRE DELS CAMPS ELISIS DE LLEIDA PER A USOS CULTURALS

Fase:
PROJECTE BÀSIC I EXECUTIU

Emplaçament: Data:
AVINGUDA DEL PRESIDENT TARRADELLAS, 2, CAMPS ELISIS DE LLEIDA — MARÇ DE 2026

Promotor:
AJUNTAMENT DE LLEIDA
Regidoria d'Agenda Urbana i Espai Agrari

Arquitecte:
JAUME TERÉS ARMILLAS arquitecte

Ajuntament de Lleida

Plànol: ESTAT ACTUAL DE L'EDIFICI - PLANTES GENERALS DE DISTRIBUCIÓ, ÚS, SUPERFÍCIES, ACOTACIONS I REPLANTEIG - PLANTA PRIMERA

Escala: Num. Plànol:
Din-A1 1:100 - Din-A3 1:200 — EA.01.03

Arxiu:
EA.01 Distribució.dwg

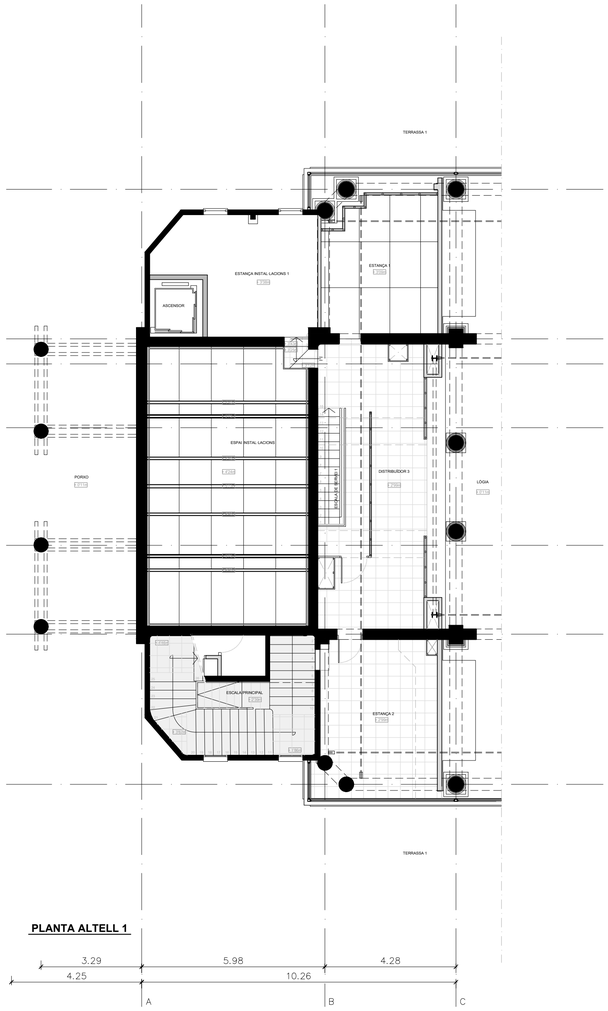

PLANTA ALTELL 1

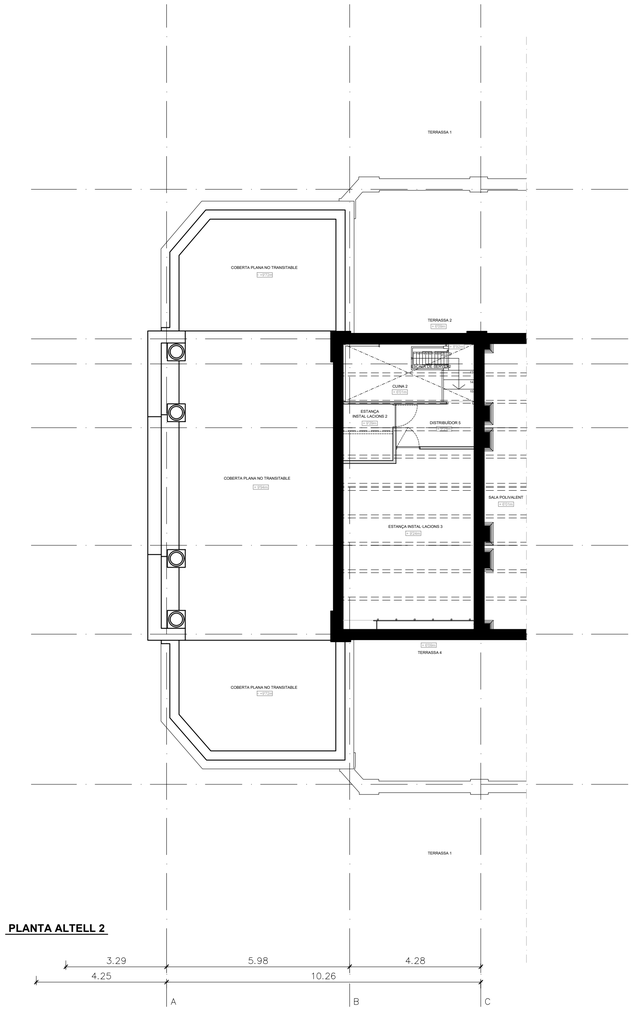

PLANTA ALTELL 2

PROJECTE D'ADEQUACIÓ DE L'ANTIC CAFÈ - TEATRE DELS CAMPS ELISIS DE LLEIDA PER A USOS CULTURALS

Fase:
PROJECTE BÀSIC I EXECUTIU

Emplaçament:
AVINGUDA DEL PRESIDENT TARRADELLAS, 2_CAMPS ELISIS DE LLEIDA

Data:
MARÇ DE 2026

Promotor:
AJUNTAMENT DE LLEIDA
Regidoria d'Agenda Urbana i Espai Agrari

Arquitecte:
JAUME TERÉS ARMILLAS arquitecte

Plànol: ESTAT ACTUAL DE L'EDIFICI - PLANTES GENERALS DE DISTRIBUCIÓ, ÚS, SUPERFÍCIES, ACOTACIONS I REPLANTEIG - PLANTA ALTELL 1 i PLANTA ALTELL 2

Escala:
Din-A1 1:100 - Din-A3 1:200

Num. Plànol:
EA.01.04

Arxiu:
EA.01_Distribució.dwg

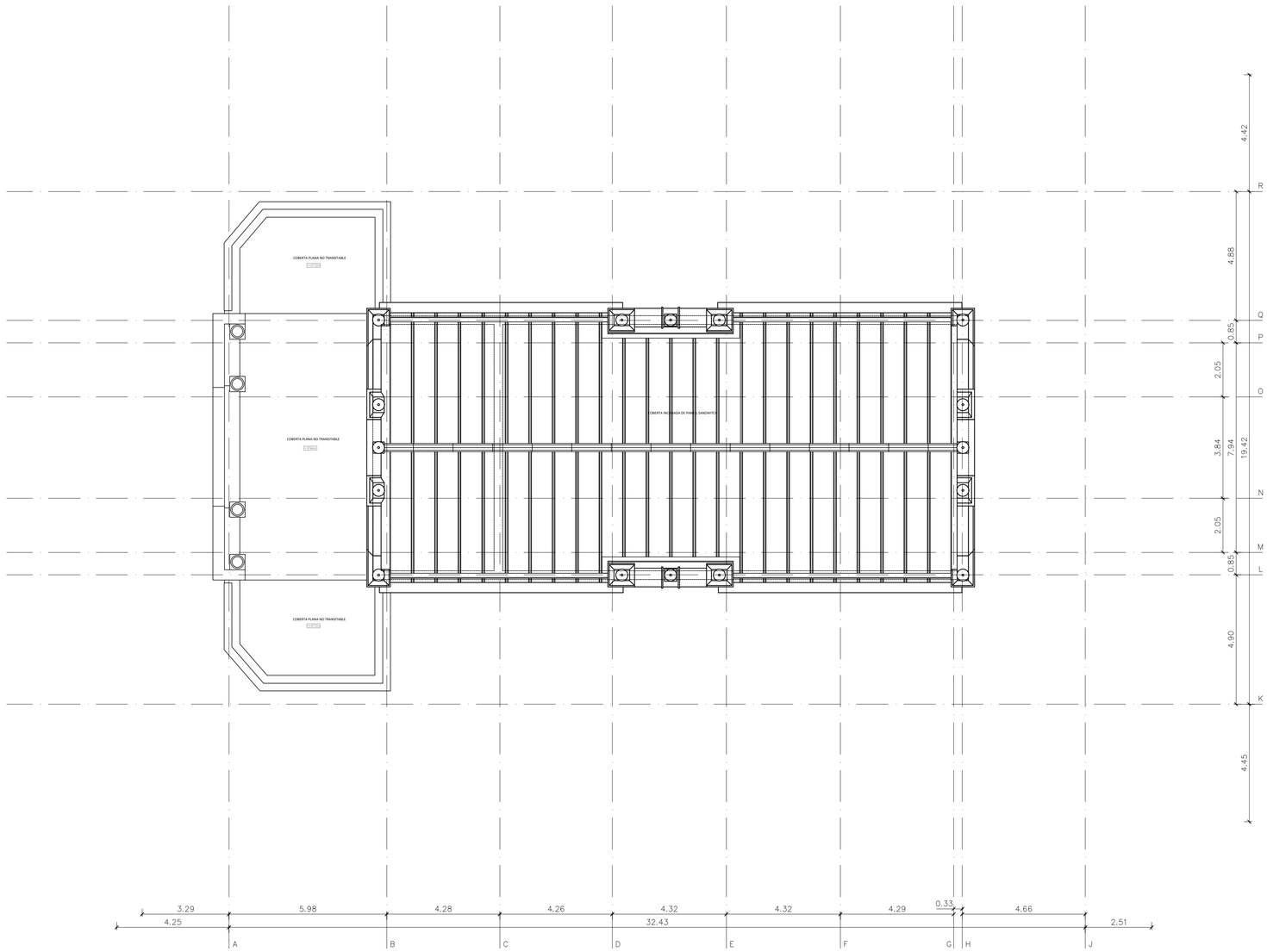

PROJECTE D'ADEQUACIÓ DE L'ANTIC CAFÈ - TEATRE DELS CAMPS ELISIS DE LLEIDA PER A USOS CULTURALS.

Fase:
PROJECTE BÀSIC I EXECUTIU

Emplaçament:
AVINGUDA DEL PRESIDENT TARRADELLAS, 2_CAMPS ELISIS DE LLEIDA

Data:
MARÇ DE 2026

Promotor:
AJUNTAMENT DE LLEIDA
Regidoria d'Agenda Urbana i Espai Agrari

LA PAERA

Arquitecte:
JAUME TERÉS ARMILLAS arquitecte

Ajuntament de Lleida

Plànol:
ESTAT ACTUAL DE L'EDIFICI - PLANTES GENERALS DE DISTRIBUCIÓ, ÚS, SUPERFÍCIES, ACOTACIONS I REPLANTEIG - PLANTA DE COBERTES

Escala:
Din-A1 1:100 - Din-A3 1:200

Núm. Plànol
EA.01.05

Arxiu:
EA.01_Distribució.dwg



ALÇAT EST



ALÇAT OEST

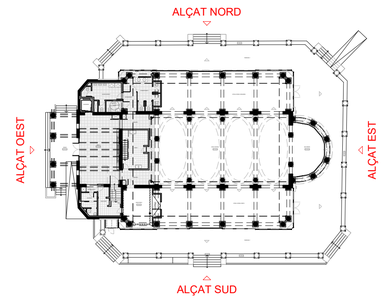

PROJECTE D'ADEQUACIÓ DE L'ANTIC CAFÉ - TEATRE DELS CAMPS ELISIS DE LLEIDA PER A USOS CULTURALS

Fase:
PROJECTE BÀSIC I EXECUTIU

Emplaçament: Data:
AVINGUDA DEL PRESIDENT TARRADELLAS, 2_CAMPS ELISIS DE LLEIDA MARÇ DE 2026

Promotor:
AJUNTAMENT DE LLEIDA
Regidoria d'Agenda Urbana i Espai Agrari

Arquitecte:
JAUME TERÉS ARMILLAS arquitecte

Plànol: ESTAT ACTUAL DE L'EDIFICI - ALÇATS
ALÇAT EST i ALÇAT OEST

Escala: Núm. Plànol:
Din-A1 1:100 - Din-A3 1:200 EA.02.01

Arxiu:
EA.02_Alçats.dwg

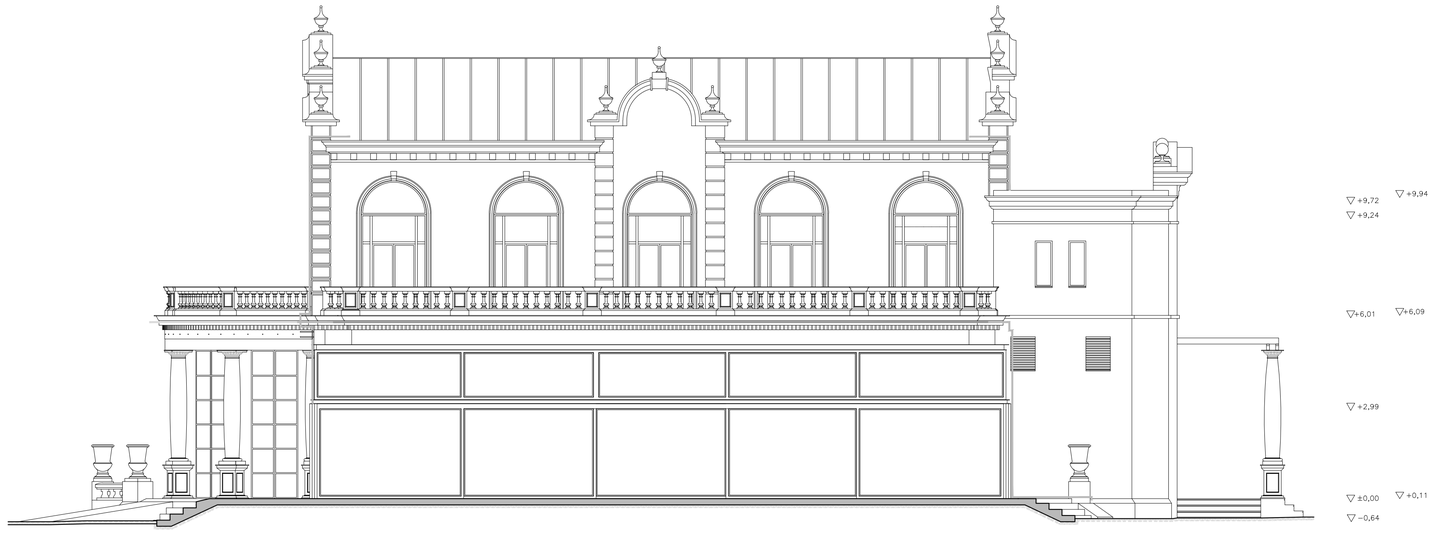

ALÇAT NORD

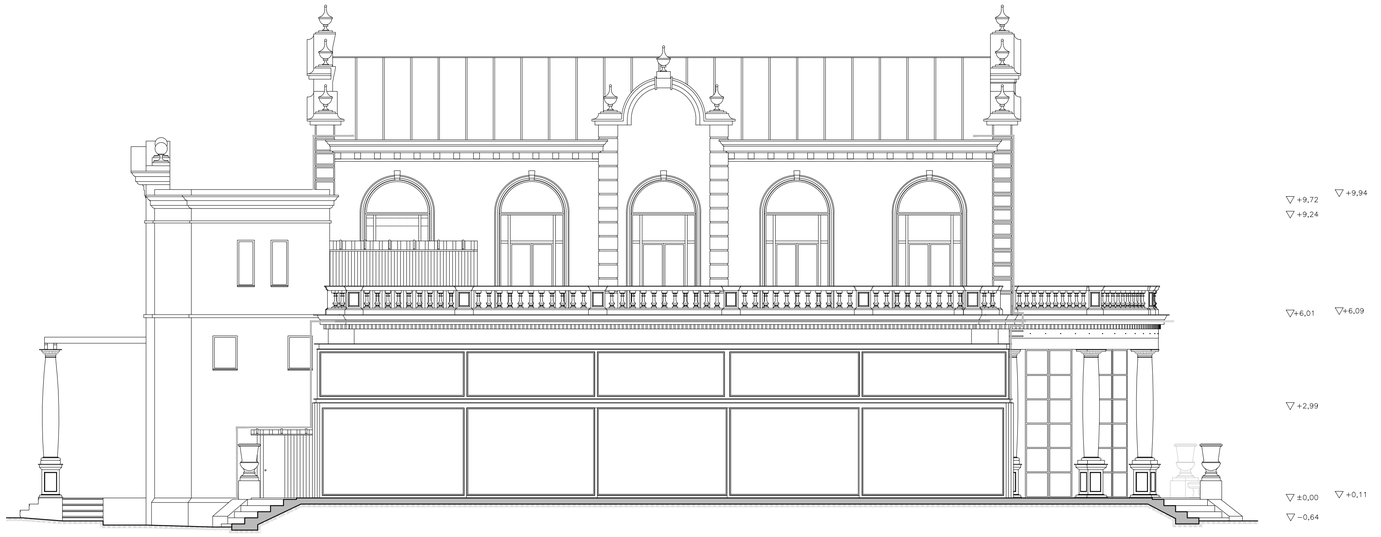

ALÇAT SUD

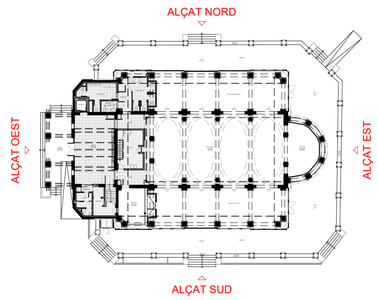

PROJECTE D'ADEQUACIÓ DE L'ANTIC CAFÉ - TEATRE DELS CAMPS ELISIS DE LLEIDA PER A USOS CULTURALS

Fase:
PROJECTE BÀSIC I EXECUTIU

Emplaçament: Data:
AVINGUDA DEL PRESIDENT TARRADELLAS, 2_CAMPS ELISIS DE LLEIDA MARÇ DE 2026

Promotor:
AJUNTAMENT DE LLEIDA
Regidoria d'Agenda Urbana i Espai Agrari

Arquitecte:
JAUME TERÉS ARMILLAS arquitecte

Plànol: ESTAT ACTUAL DE L'EDIFICI - ALÇATS
ALÇAT NORD I ALÇAT SUD

Escala: Núm. Plànol:
Din-A1 1:100 - Din-A3 1:200 EA.02.02

Arxiu:
EA.02_Alçats.dwg

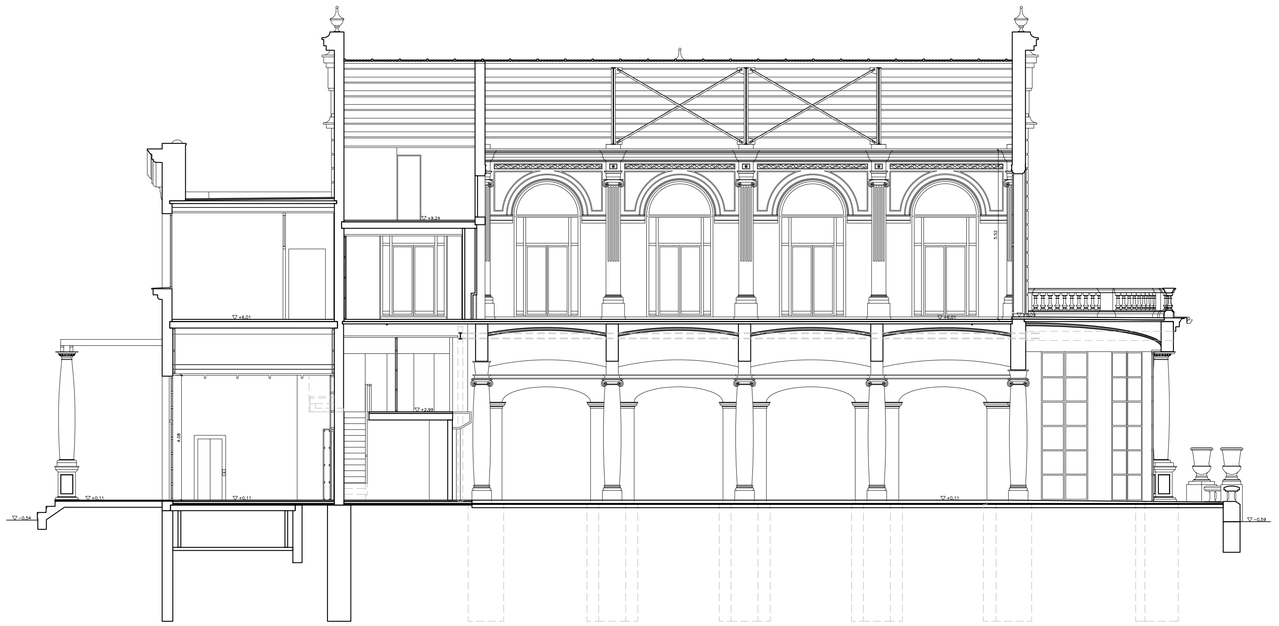

SECCIÓ LONGITUDINAL L1

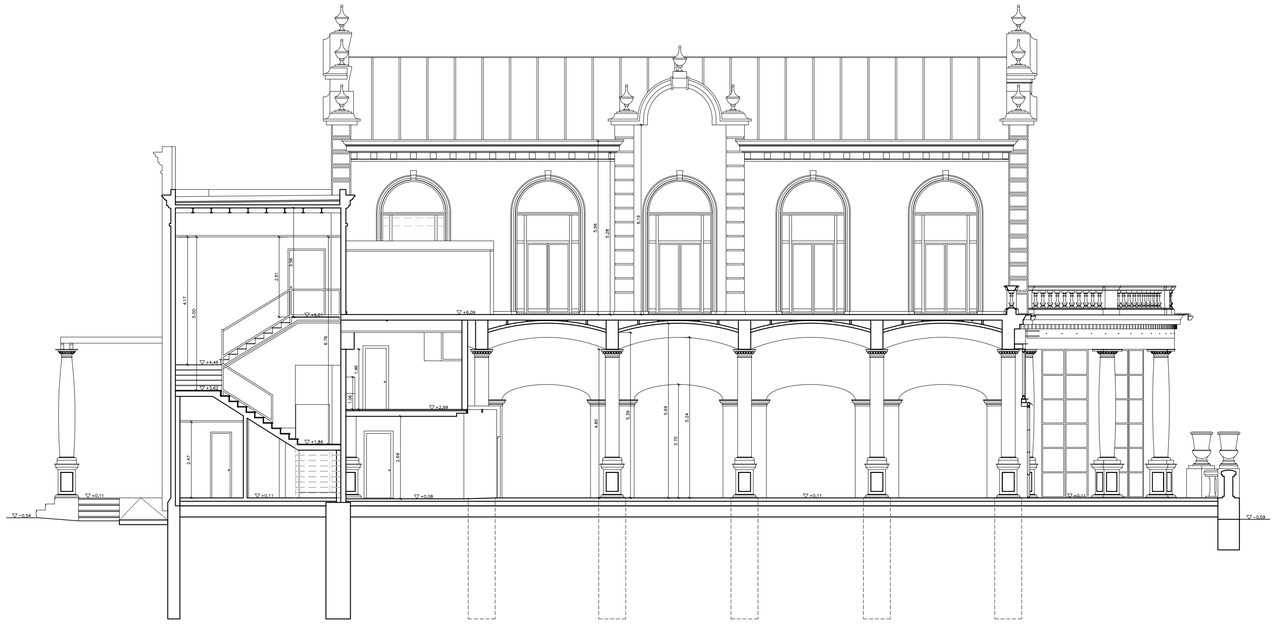

SECCIÓ LONGITUDINAL L2

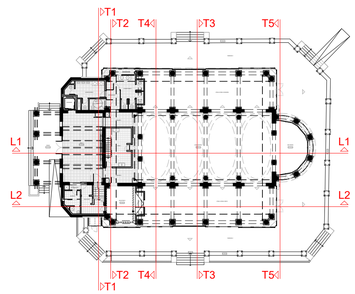

PROJECTE D'ADEQUACIÓ DE L'ANTIC CAFÈ - TEATRE DELS CAMPS ELISIS DE LLEIDA PER A USOS CULTURALS

Fase:
PROJECTE BÀSIC I EXECUTIU

Emplaçament: Data:
AVINGUDA DEL PRESIDENT TARRADELLAS, 2_CAMPS ELISIS DE LLEIDA MARÇ DE 2026

Promotor:
AJUNTAMENT DE LLEIDA
Regidoria d'Agenda Urbana i Espai Agrari

Arquitecte:
JAUME TERÉS ARMILLAS arquitecte

Plànol: ESTAT ACTUAL DE L'EDIFICI - SECCIONS
SECCIÓ LONGITUDINAL L1 i L2

Escala: Núm. Plànol:
Din-A1 1:100 - Din-A3 1:200 EA.03.01

Arxiu:
EA.03_Seccions.dwg

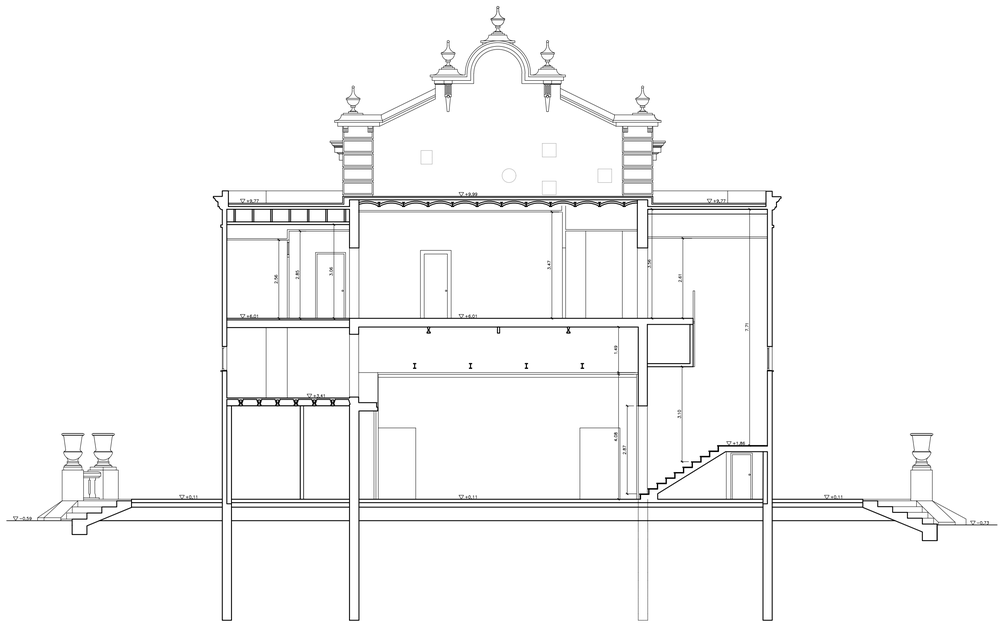

SECCIÓ TRANSVERSAL T1

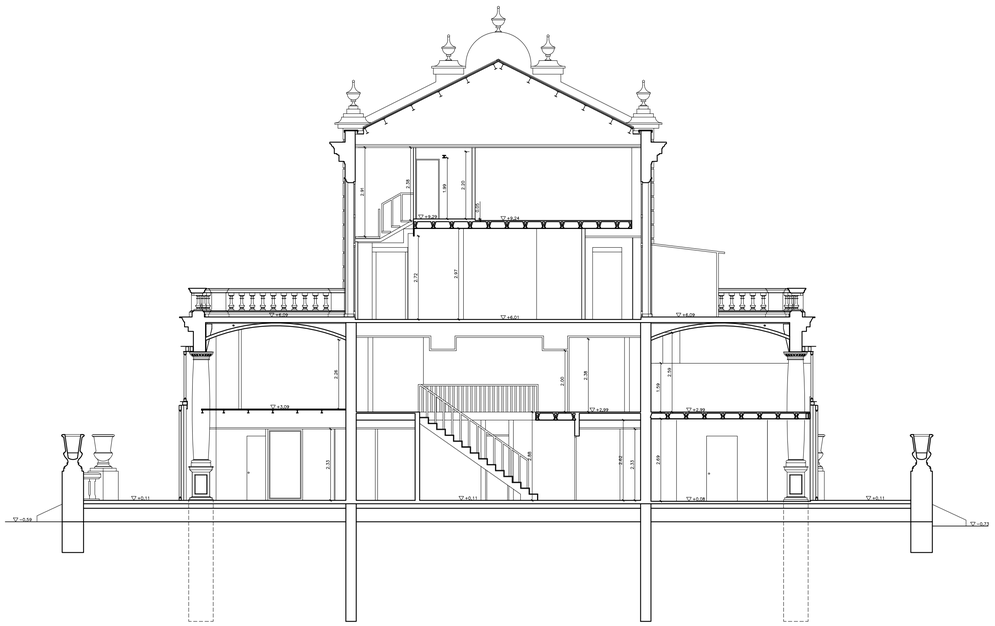

SECCIÓ TRANSVERSAL T2

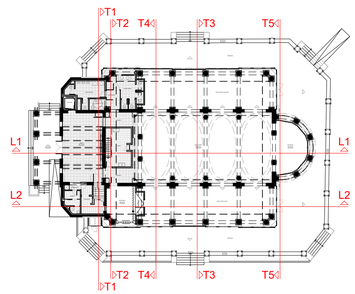

PROJECTE D'ADEQUACIÓ DE L'ANTIC CAFÈ - TEATRE DELS CAMPS ELISIS DE LLEIDA PER A USOS CULTURALS

Fase:
PROJECTE BÀSIC I EXECUTIU

Emplaçament: Data:
AVINGUDA DEL PRESIDENT TARRADELLAS, 2_CAMPS ELISIS DE LLEIDA MARÇ DE 2026

Promotor:
AJUNTAMENT DE LLEIDA
Regidoria d'Agenda Urbana i Espai Agrari

Arquitecte:
JAUME TERÉS ARMILLAS arquitecte

Plànol: ESTAT ACTUAL DE L'EDIFICI - SECCIONS
SECCIÓ TRANSVERSAL T1 i T2

Escala: Núm. Plànol:
Din-A1 1:100 - Din-A3 1:200 EA.03.02

Arxiu:
EA.03_Seccions.dwg

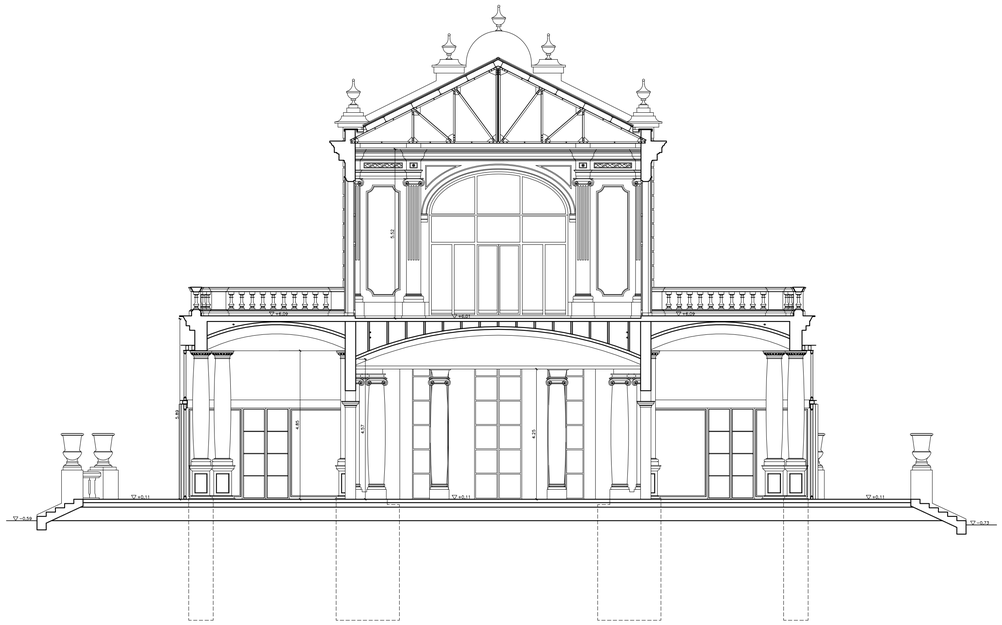

SECCIÓ TRANSVERSAL T3



SECCIÓ TRANSVERSAL T4

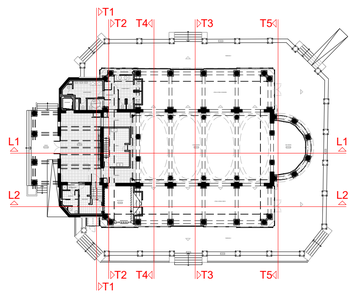

PROJECTE D'ADEQUACIÓ DE L'ANTIC CAFÈ - TEATRE DELS CAMPS ELISIS DE LLEIDA PER A USOS CULTURALS

Fase:
PROJECTE BÀSIC I EXECUTIU

Emplaçament: Data:
AVINGUDA DEL PRESIDENT TARRADELLAS, 2_CAMPS ELISIS DE LLEIDA MARÇ DE 2026

Promotor:
AJUNTAMENT DE LLEIDA
Regidoria d'Agenda Urbana i Espai Agrari

Arquitecte:
JAUME TERÉS ARMILLAS arquitecte

Plànol: ESTAT ACTUAL DE L'EDIFICI - SECCIONS
SECCIÓ TRANSVERSAL T3 i T4

Escala: Núm. Plànol:
Din-A1 1:100 - Din-A3 1:200 EA.03.03

Arxiu:
EA.03_Seccions.dwg



SECCIÓ TRANSVERSAL T5

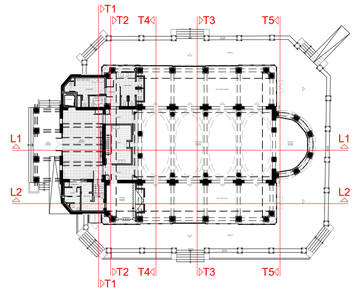

PROJECTE D'ADEQUACIÓ DE L'ANTIC CAFÈ - TEATRE DELS CAMPS ELISIS DE LLEIDA PER A USOS CULTURALS

Fase:
PROJECTE BÀSIC I EXECUTIU

Emplaçament:
AVINGUDA DEL PRESIDENT TARRADELLAS, 2_CAMPS ELISIS DE LLEIDA

Data:
MARÇ DE 2026

Promotor:
AJUNTAMENT DE LLEIDA
Regidoria d'Agenda Urbana i Espai Agrari

Arquitecte:
JAUME TERÉS ARMILLAS arquitecte

Plànol: ESTAT ACTUAL DE L'EDIFICI - SECCIONS
SECCIÓ TRANSVERSAL T5

Escala:
Din-A1 1:100 - Din-A3 1:200

Núm. Plànol:
EA.03.04

Arxiu:
EA.03_Seccions.dwg

el Segre

la Fira de Lleida

Palau del Vidre

ARQ H 6458
(ID 1596413)

ARQ H 6459
(ID 1596414)

ARQ H 6460
(ID 1596415)

ARQ H 6461
(ID 1596430)

el Camps Elisis

Club Bonsai Terres de P

a d'en Bores

Cafè-Teatre

Escola Bressol Cappont
porxo

Servei municipal de Jardineria

Pavelló dels Camps Elisis

porxo

CEIP Camps Elisis

cobert

Centre de Formació d'Adults

porxo 1 porxo

Carrer del Bruc

Travessia del Bruc

Avinguda de les Garrigues

Carrer del Cappont

Carrer de Santa Cecília

Carrer d'Eduard Velasco

Avinguda d'Alacant

Museu Roda Roda

cobert

Amad motor

Llar municipal Santa Cecília

Carroceries Con

Frilesa

Lucoteca Cappont

ET

porxo

cobert

FM-UN-0

PE Ø90

PEØ90

PE Ø90

PE Ø90

PE Ø

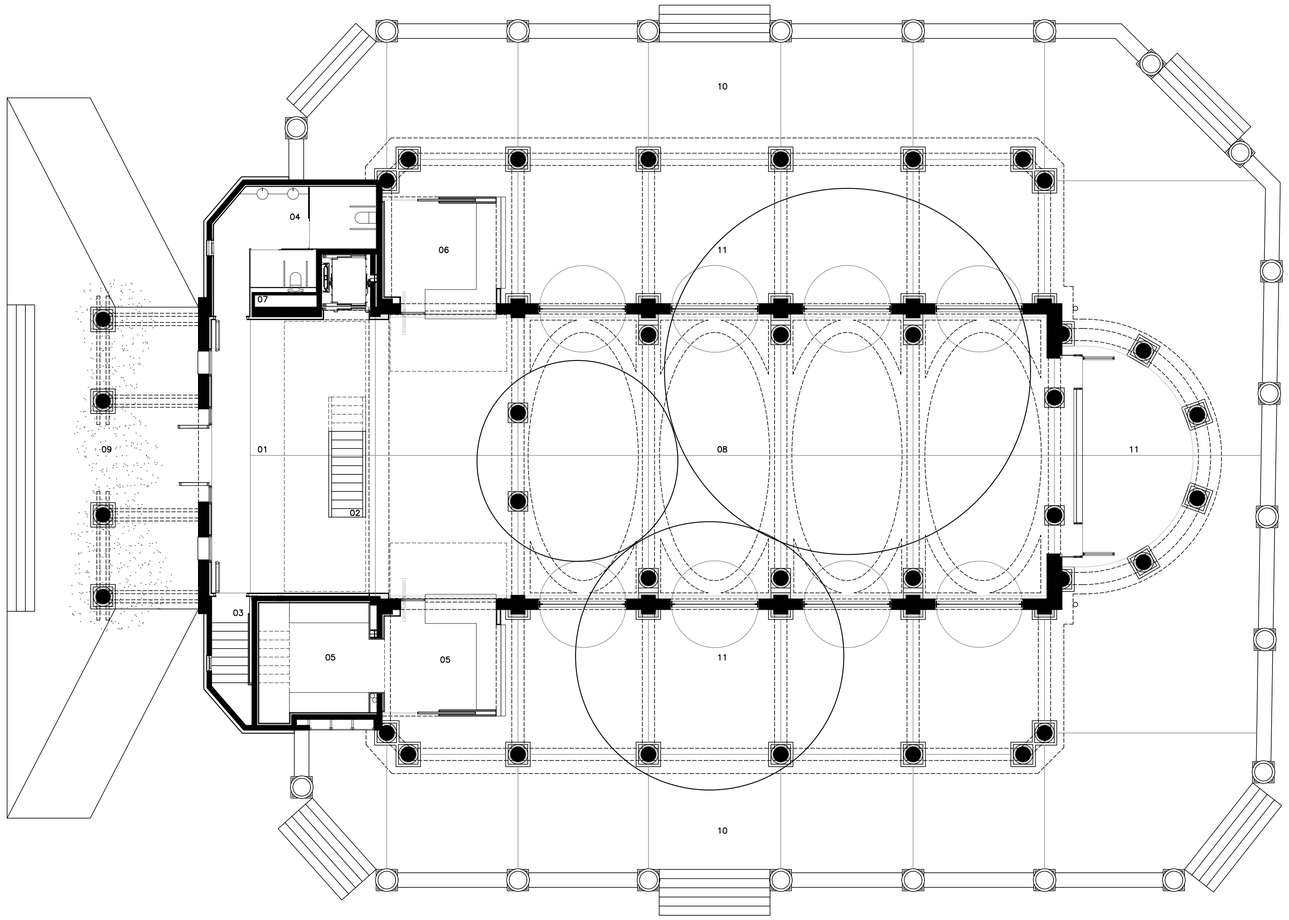

PLANTA BAJA

PLANTA BAIXA

SUPERFÍCIE ÚTIL INTERIOR
àrea de serveis

01– VESTÍBUL	43,40 m2
02– ESCALA PRINCIPAL	4,74 m2
03– ESCALA D'EVACUACIÓ	6,26 m2
04– SERVEIS	13,08 m2
05– QUIOSC	25,99 m2
06– RECEPCIÓ–AREA DE CONTROL	13,12 m2
07– INSTAL.LACIONS	2,73 m2

lògia

08– SALA D'USOS MÚLTIPLES PER ACTIVITATS LITERÀRIES	207,10 m2

TOTAL SUPERFÍCIE ÚTIL INTERIOR PLANTA BAIXA	316,42 m2

SUPERFÍCIE ÚTIL EXTERIOR

09–PLATAFORMA SÒCOL ACCÉS	121,13 m2
10–PLATAFORMA LÒGIA	305,41 m2
11– LÒGIES LATERALS I BELVEDERE	236,06 m2

TOTAL SUPERFÍCIE ÚTIL EXTERIOR PLANTA BAIXA	662,60 m2

TOTAL SUPERFÍCIE ÚTIL PLANTA BAIXA	979,02 m2

SUPERFICIES EDIFICI

SUPERFÍCIE ÚTIL

TOTAL SUPERFÍCIES ÚTILS INTERIORS	622,19 m2
TOTAL SUPERFÍCIES UTILS EXTERIORS	903,53 m2
TOTAL SUPERFÍCIES ÚTILS	1525,72 m2

SUPERFÍCIE CONSTRUÏDA

TOTAL SUPERFÍCIES CONSTRUÏDES ESPAIS TANCATS I SEMI–TANCATS	1012,89 m2
TOTAL SUPERFÍCIES CONSTRUÏDES ESPAIS OBERTS	742,42 m2

PROJECTE D'ADEQUACIÓ DE L'ANTIC CAFÈ - TEATRE DELS CAMPS ELISIS DE LLEIDA PER A USOS CULTURALS

Fase:
PROJECTE BÀSIC I EXECUTIU

Emplaçament: Data:
AVINGUDA DEL PRESIDENT TARRADELLAS, 2_CAMPS ELISIS DE LLEIDA MARÇ DE 2026

Promotor:
AJUNTAMENT DE LLEIDA
Regidoria d'Agenda Urbana i Espai Agrari

Arquitecte:
JAUME TERÉS ARMILLAS arquitecte

Plànol: DEFINICIÓ GENERAL DE L'EDIFICI - DISTRIBUCIÓ, ÚS I SUPERFÍCIES - PLANTES GENERALS
PLANTA BAIXA

Escala: Num. Plànol:
Din-A1 1:100 - Din-A3 1:200 A.01.01.01

Arxiu:
A.01.01_Distribució.dwg

N

PLANTA ALTELL

SUPERFÍCIE ÚTIL INTERIOR

12– DISTRIBUIDOR	20,17 m2
13– ESCALA D'EVACUACIÓ	8,81 m2
14– MAGATZEM	9,78 m2
15– INSTAL.LACIONS	13,61 m2

TOTAL SUPERFÍCIE ÚTIL PLANTA ALTELL	52,38 m2

SUPERFICIES EDIFICI

SUPERFÍCIE ÚTIL

TOTAL SUPERFÍCIES ÚTILS INTERIORS	622,19 m2
TOTAL SUPERFÍCIES UTILS EXTERIORS	903,53 m2
TOTAL SUPERFÍCIES ÚTILS	1525,72 m2

SUPERFÍCIE CONSTRUÏDA

TOTAL SUPERFÍCIES CONSTRUÏDES ESPAIS TANCATS I SEMI–TANCATS	1012,89 m2
TOTAL SUPERFÍCIES CONSTRUÏDES ESPAIS OBERTS	742,42 m2

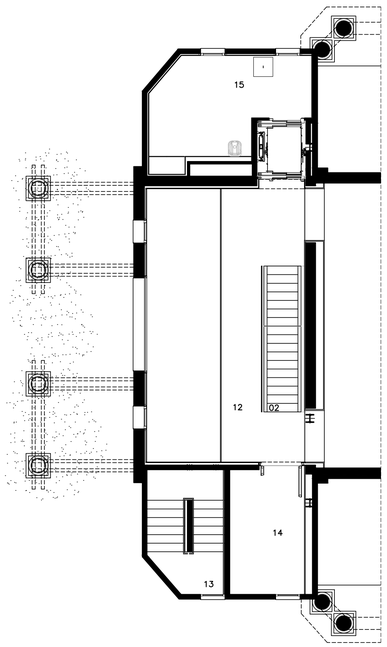

PLANTA ALTELL

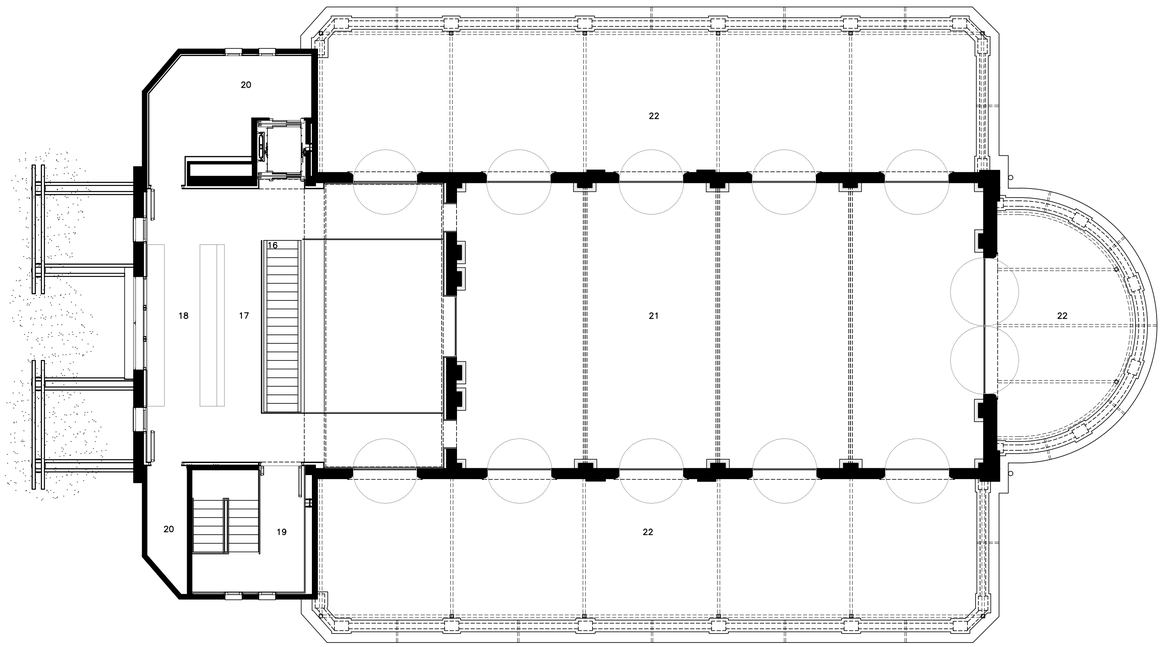

PLANTA PRIMERA

PROJECTE D'ADEQUACIÓ DE L'ANTIC CAFÈ - TEATRE DELS CAMPS ELISIS DE LLEIDA PER A USOS CULTURALS

Fase: PROJECTE BÀSIC I EXECUTIU

Emplaçament: AVINGUDA DEL PRESIDENT TARRADELLAS, 2_CAMPS ELISIS DE LLEIDA

Data: MARÇ DE 2026

Promotor: AJUNTAMENT DE LLEIDA
Regidoria d'Agenda Urbana i Espai Agrari

Ajuntament de Lleida

Arquitecte: JAUME TERÉS ARMILLAS arquitecte

Plànol: DEFINICIÓ GENERAL DE L'EDIFICI - DISTRIBUCIÓ, ÚS I SUPERFÍCIES - PLANTES GENERALS
PLANTA ALTELL I PLANTA PRIMERA

Escala: Din-A1 1:100 - Din-A3 1:200

Núm. Plànol: A.01.01.02

Arxiu: A.01.01_Distribució.dwg

N

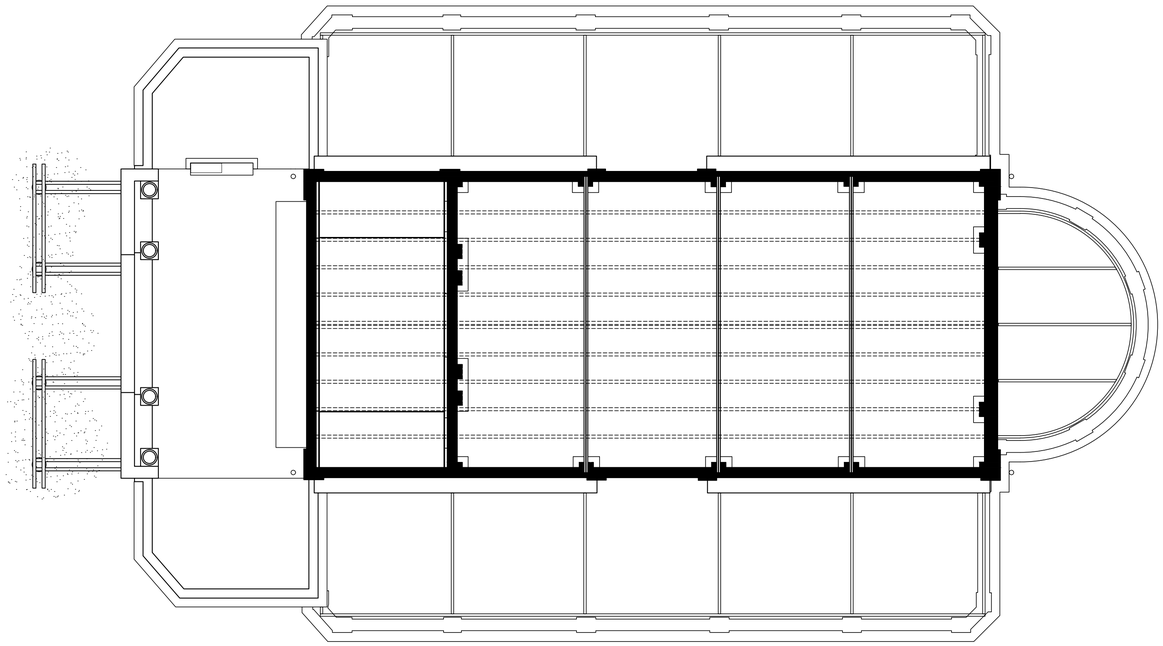

PLANTA COBERTA 1

PROJECTE D'ADEQUACIÓ DE L'ANTIC CAFÈ - TEATRE DELS CAMPS ELISIS DE LLEIDA PER A USOS CULTURALS

Fase:
PROJECTE BÀSIC I EXECUTIU

Emplaçament: AVINGUDA DEL PRESIDENT TARRADELLAS, 2_CAMPS ELISIS DE LLEIDA
Data: MARÇ DE 2026

Promotor:
AJUNTAMENT DE LLEIDA
Regidoria d'Agenda Urbana i Espai Agrari

Ajuntament de Lleida

Arquitecte:
JAUME TERÉS ARMILLAS arquitecte

Plànol: DEFINICIÓ GENERAL DE L'EDIFICI - DISTRIBUCIÓ, ÚS I SUPERFÍCIES - PLANTES GENERALS
PLANTA COBERTA 1

Escala: Din-A1 1:100 - Din-A3 1:200
Núm. Plànol: A.01.01.03

Arxiu: A.01.01_Distribució.dwg

N

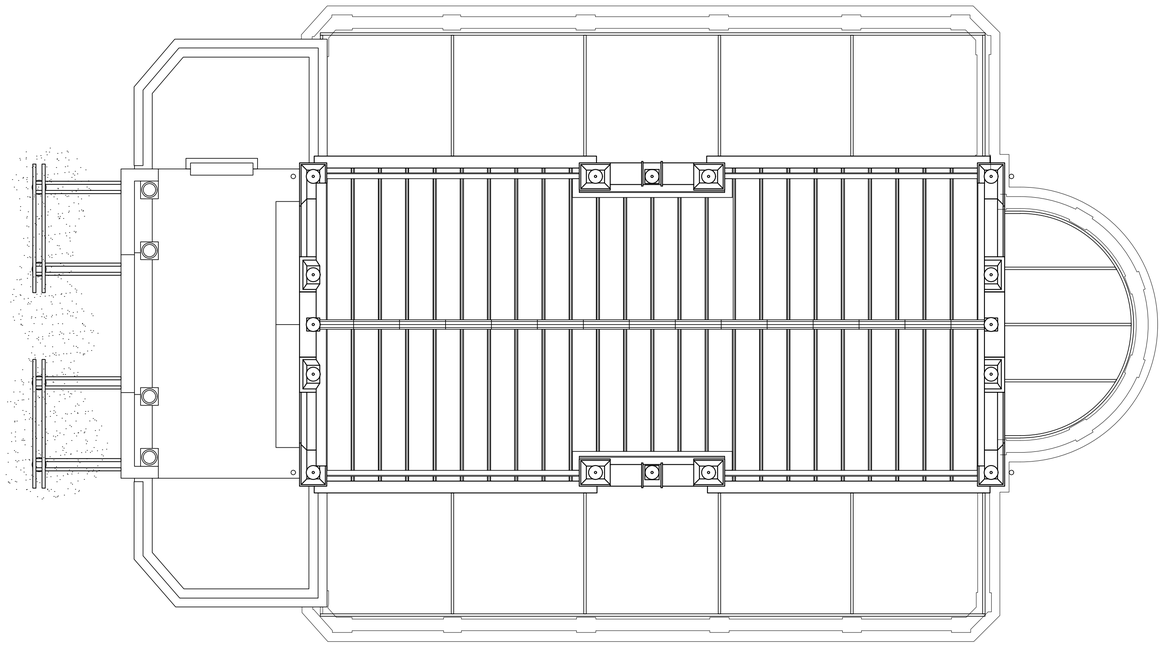

PLANTA COBERTA 2

PROJECTE D'ADEQUACIÓ DE L'ANTIC CAFÈ - TEATRE DELS CAMPS ELISIS DE LLEIDA PER A USOS CULTURALS

Fase:
PROJECTE BÀSIC I EXECUTIU

Emplaçament: AVINGUDA DEL PRESIDENT TARRADELLAS, 2_CAMPS ELISIS DE LLEIDA
Data: MARÇ DE 2026

Promotor:
AJUNTAMENT DE LLEIDA
Regidoria d'Agenda Urbana i Espai Agrari

Arquitecte:
JAUME TERÉS ARMILLAS arquitecte

Plànol: DEFINICIÓ GENERAL DE L'EDIFICI - DISTRIBUCIÓ, ÚS I SUPERFÍCIES - PLANTES GENERALS
PLANTA COBERTA 2

Escala: Din-A1 1:100 - Din-A3 1:200
Num. Plànol: A.01.01.04

Arxiu: A.01.01_Distribució.dwg

N

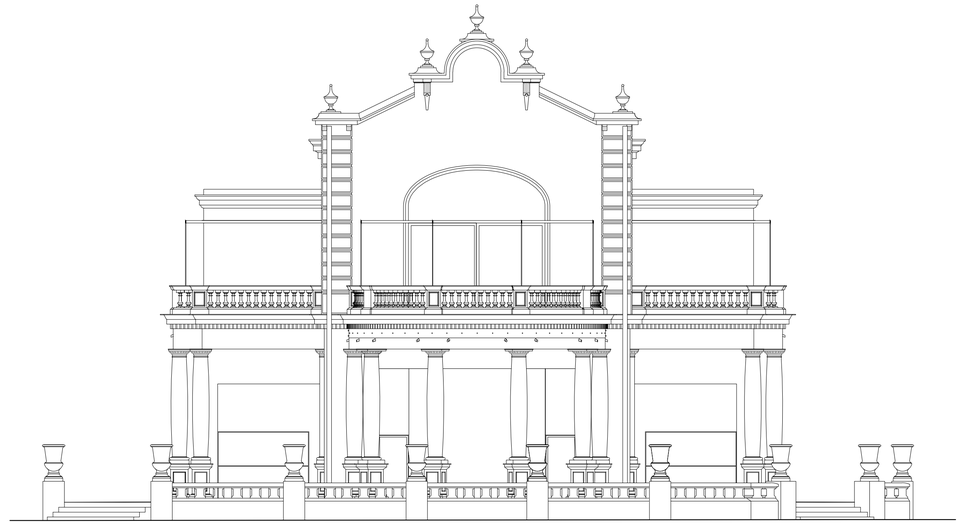

ALÇAT EST



ALÇAT OEST

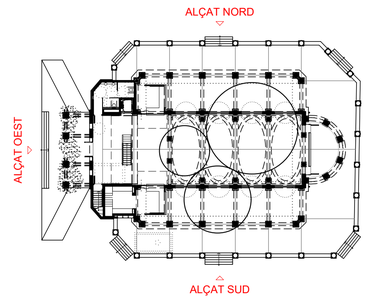

PROJECTE D'ADEQUACIÓ DE L'ANTIC CAFÉ - TEATRE DELS CAMPS ELISIS DE LLEIDA PER A USOS CULTURALS

Fase:
PROJECTE BÀSIC I EXECUTIU

Emplaçament: Data:
AVINGUDA DEL PRESIDENT TARRADELLAS, 2_CAMPS ELISIS DE LLEIDA MARÇ DE 2026

Promotor:
AJUNTAMENT DE LLEIDA
Regidoria d'Agenda Urbana i Espai Agrari

Arquitecte:
JAUME TERÉS ARMILLAS arquitecte

Plànol: DEFINICIÓ GENERAL DE L'EDIFICI - DISTRIBUCIÓ, ÚS I SUPERFÍCIES - ALÇATS
ALÇAT EST i ALÇAT OEST

Escala: Din-A1 1:100 - Din-A3 1:200

Núm. Plànol:
A.01.02

Arxiu:
A.01.02_Alçats.dwg

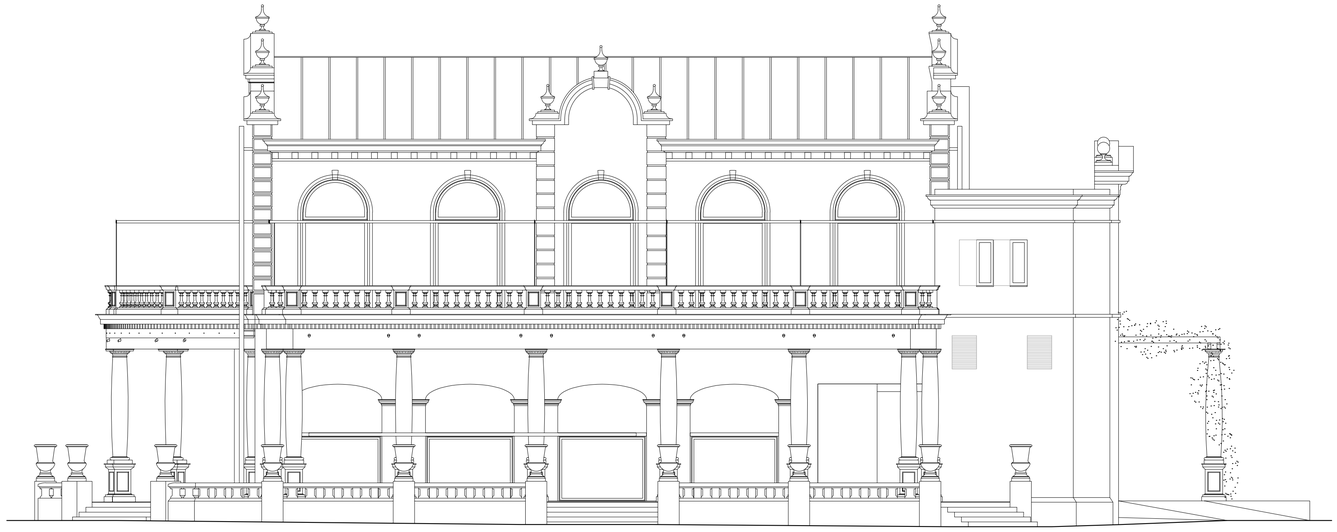

ALÇAT NORD

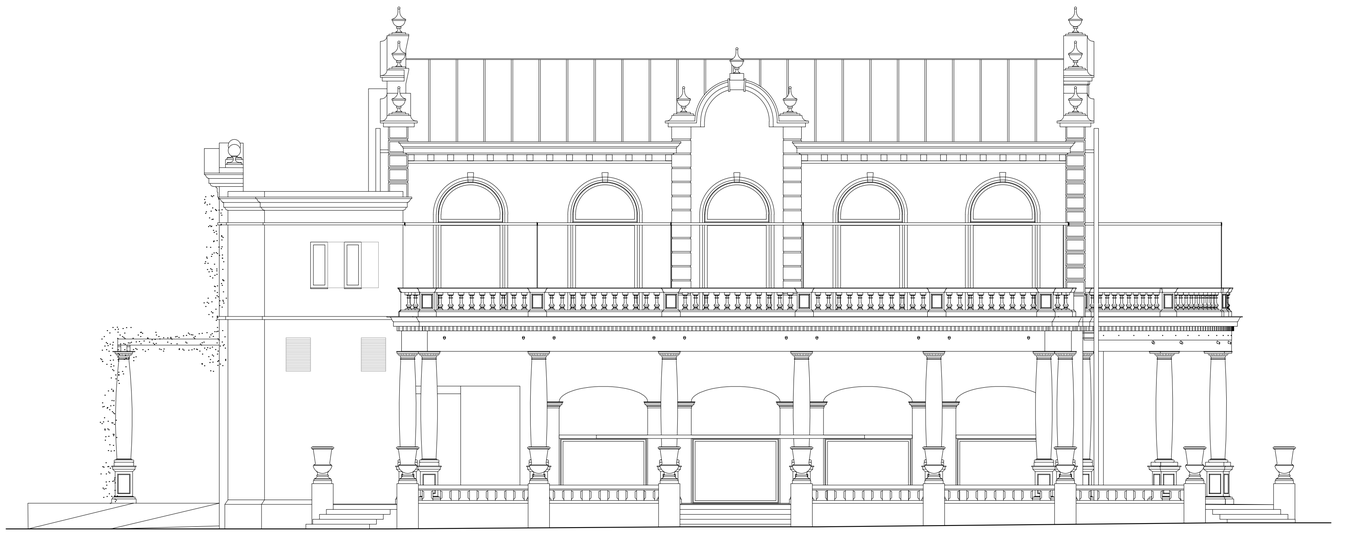

ALÇAT SUD

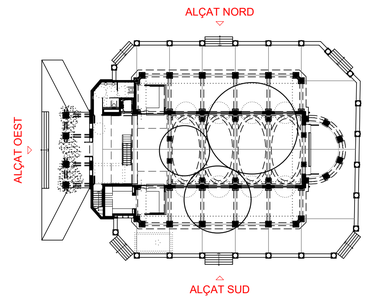

PROJECTE D'ADEQUACIÓ DE L'ANTIC CAFÈ - TEATRE DELS CAMPS ELISIS DE LLEIDA PER A USOS CULTURALS

Fase:
PROJECTE BÀSIC I EXECUTIU

Emplaçament: Data:
AVINGUDA DEL PRESIDENT TARRADELLAS, 2_CAMPS ELISIS DE LLEIDA MARÇ DE 2026

Promotor:
AJUNTAMENT DE LLEIDA
Regidoria d'Agenda Urbana i Espai Agrari

Arquitecte:
JAUME TERÉS ARMILLAS arquitecte

Plànol: DEFINICIÓ GENERAL DE L'EDIFICI - DISTRIBUCIÓ, ÚS I SUPERFÍCIES - ALÇATS NORD I ALÇAT SUD

Escala: Num. Plànol:
Din-A1 1:100 - Din-A3 1:200 A.01.02

Arxiu:
A.01.02_Alçats.dwg

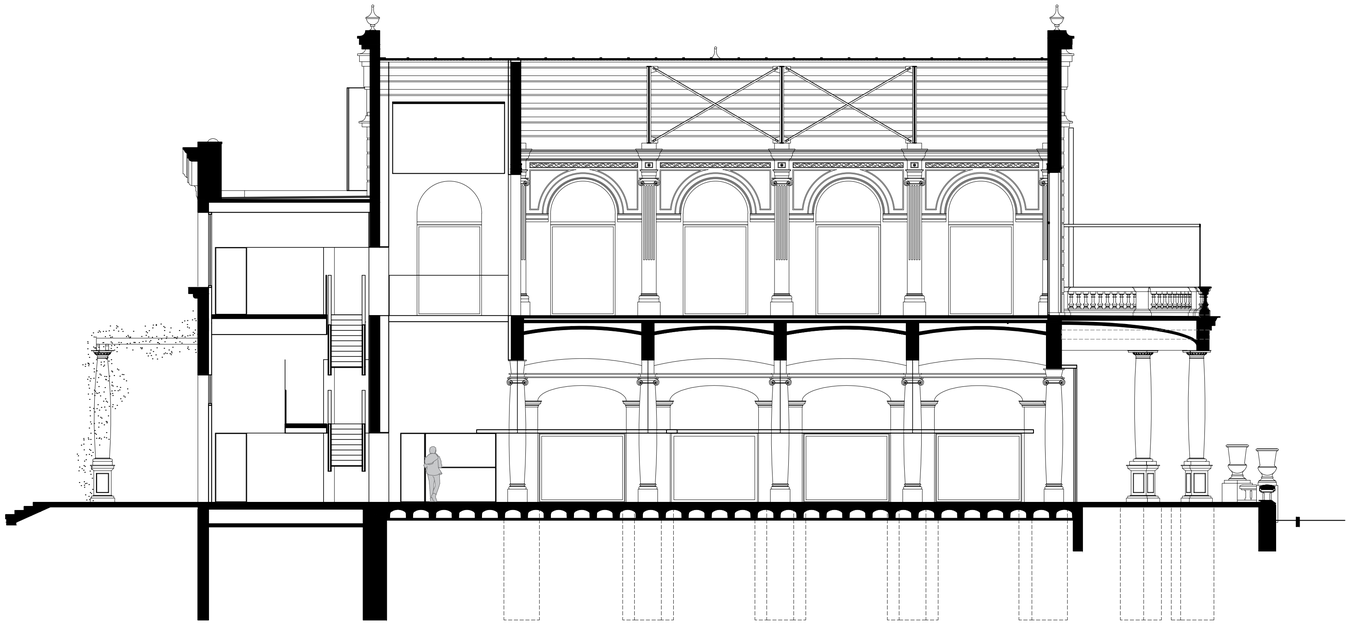

SECCIÓ LONGITUDINAL A

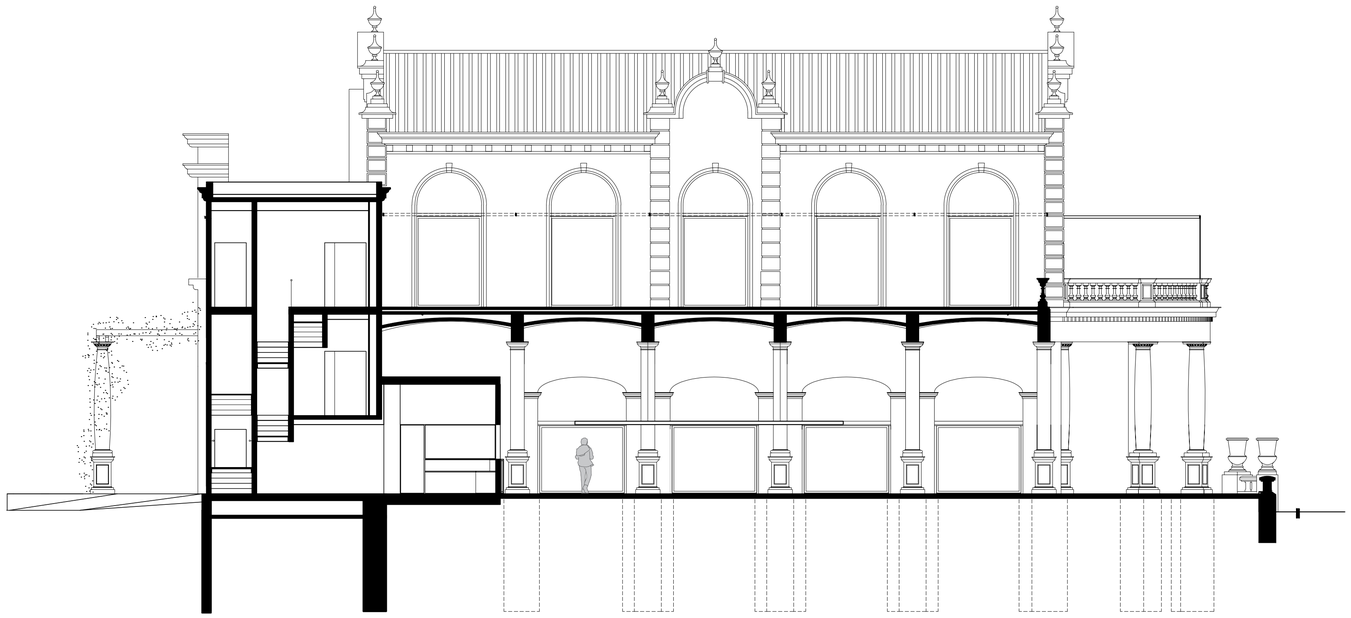

SECCIÓ LONGITUDINAL B

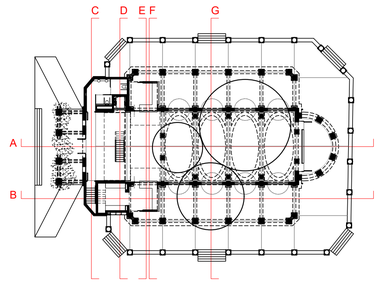

PROJECTE D'ADEQUACIÓ DE L'ANTIC CAFÉ - TEATRE DELS CAMPS ELISIS DE LLEIDA PER A USOS CULTURALS

Fase:
PROJECTE BÀSIC I EXECUTIU

Emplaçament: Data:
AVINGUDA DEL PRESIDENT TARRADELLAS, 2_CAMPS ELISIS DE LLEIDA MARÇ DE 2026

Promotor:
AJUNTAMENT DE LLEIDA
Regidoria d'Agenda Urbana i Espai Agrari

Arquitecte:
JAUME TERÉS ARMILLAS arquitecte

Plànol: DEFINICIÓ GENERAL DE L'EDIFICI - DISTRIBUCIÓ, ÚS I SUPERFÍCIES - SECCIONS
SECCIÓ LONGITUDINAL A i B

Escala: Num. Plànol:
Din-A1 1:100 - Din-A3 1:200 A.01.03.01

Arxiu:
A.01.03_Seccions.dwg

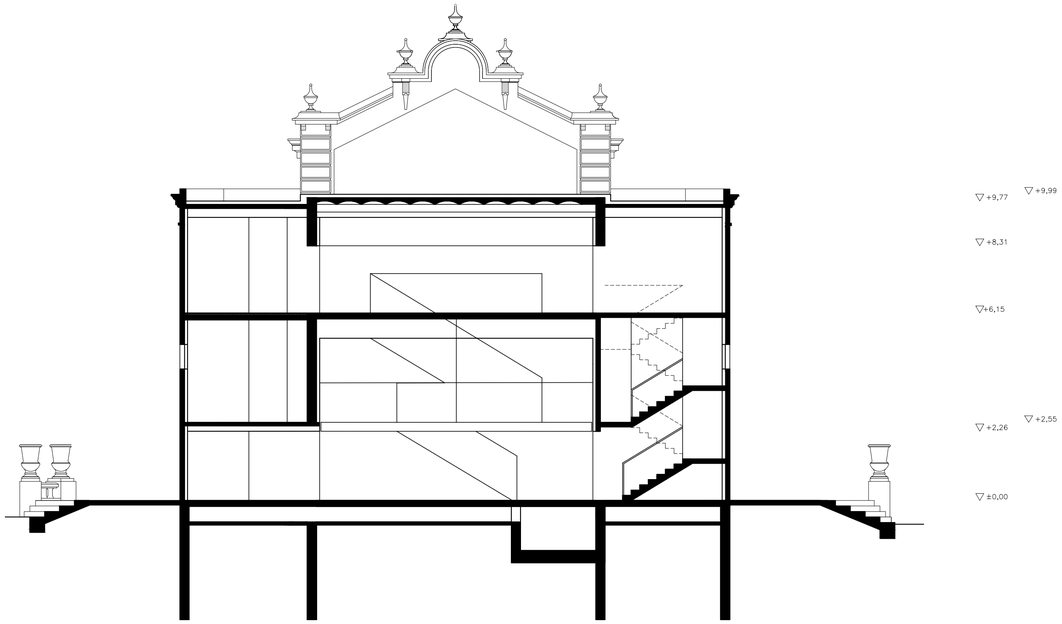

SECCIÓ TRANSVERSAL C

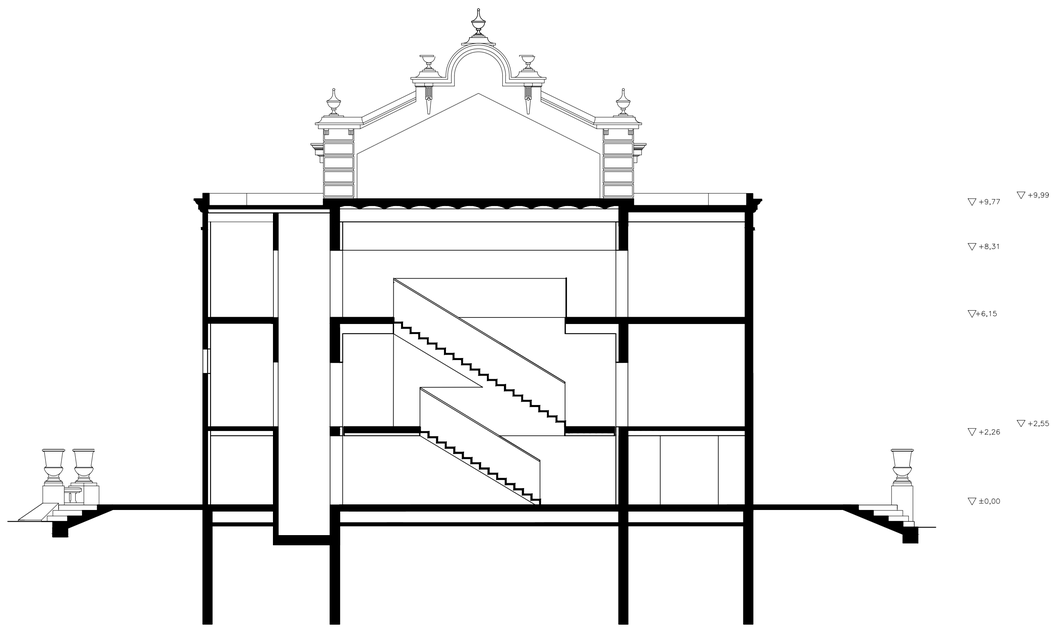

SECCIÓ TRANSVERSAL D

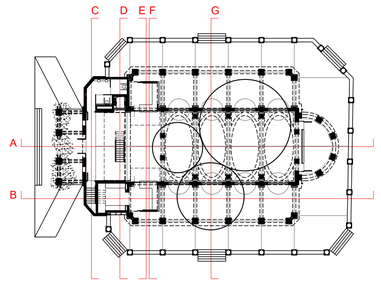

PROJECTE D'ADEQUACIÓ DE L'ANTIC CAFÈ - TEATRE DELS CAMPS ELISIS DE LLEIDA PER A USOS CULTURALS

Fase:
PROJECTE BÀSIC I EXECUTIU

Emplaçament: Data:
AVINGUDA DEL PRESIDENT TARRADELLAS, 2_CAMPS ELISIS DE LLEIDA MARÇ DE 2026

Promotor:
AJUNTAMENT DE LLEIDA
Regidoria d'Agenda Urbana i Espai Agrari

Arquitecte:
JAUME TERÉS ARMILLAS arquitecte

Plànol: DEFINICIÓ GENERAL DE L'EDIFICI - DISTRIBUCIÓ, ÚS I SUPERFÍCIES - SECCIONS
SECCIÓ TRANSVERSAL C I D

Escala: Núm. Plànol:
Din-A1 1:100 - Din-A3 1:200 A.01.03.02

Arxiu:
A.01.03_Seccions.dwg

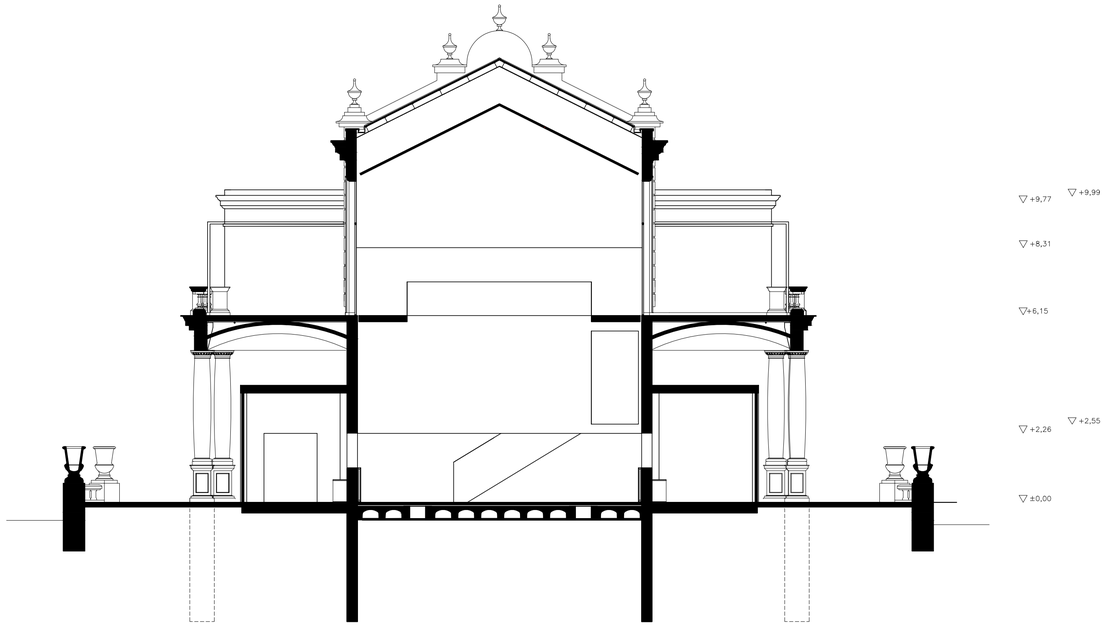

SECCIÓ TRANSVERSAL E

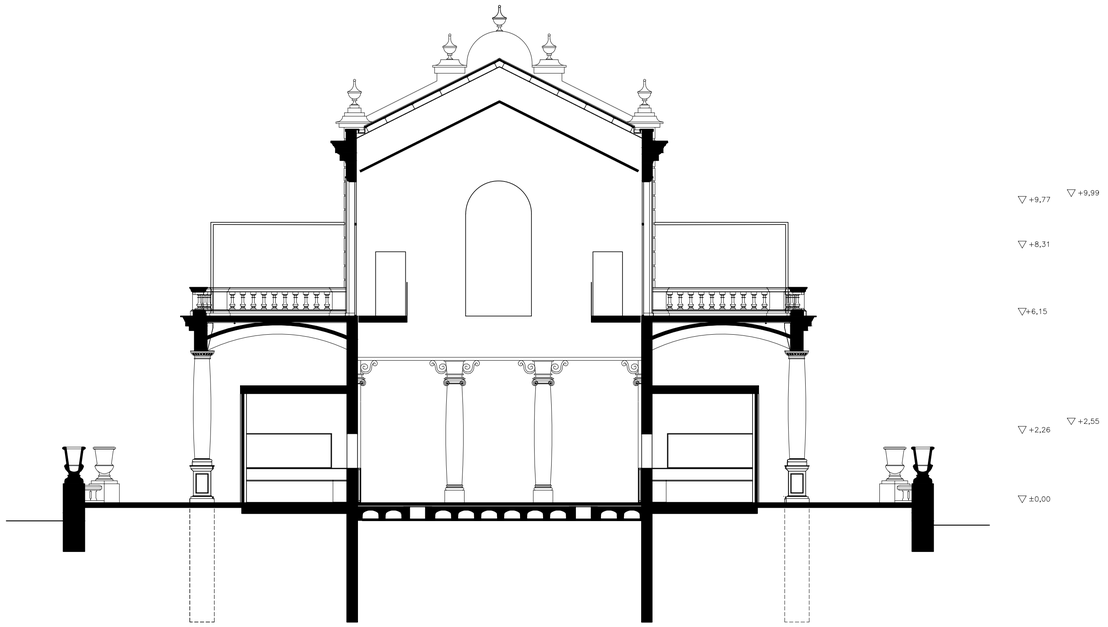

SECCIÓ TRANSVERSAL F

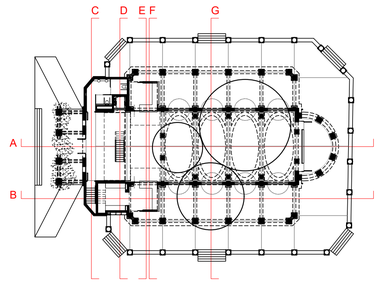

PROJECTE D'ADEQUACIÓ DE L'ANTIC CAFÉ - TEATRE DELS CAMPS ELISIS DE LLEIDA PER A USOS CULTURALS

Fase:
PROJECTE BÀSIC I EXECUTIU

Emplaçament: Data:
AVINGUDA DEL PRESIDENT TARRADELLAS, 2_CAMPS ELISIS DE LLEIDA MARÇ DE 2026

Promotor:
AJUNTAMENT DE LLEIDA
Regidoria d'Agenda Urbana i Espai Agrari

Arquitecte:
JAUME TERÉS ARMILLAS arquitecte

Plànol: DEFINICIÓ GENERAL DE L'EDIFICI - DISTRIBUCIÓ, ÚS I SUPERFÍCIES - SECCIONS
SECCIÓ TRANSVERSAL E i F

Escala: Din-A1 1:100 - Din-A3 1:200

Nom: Plànol:
A.01.03_Seccions.dwg A.01.03.03

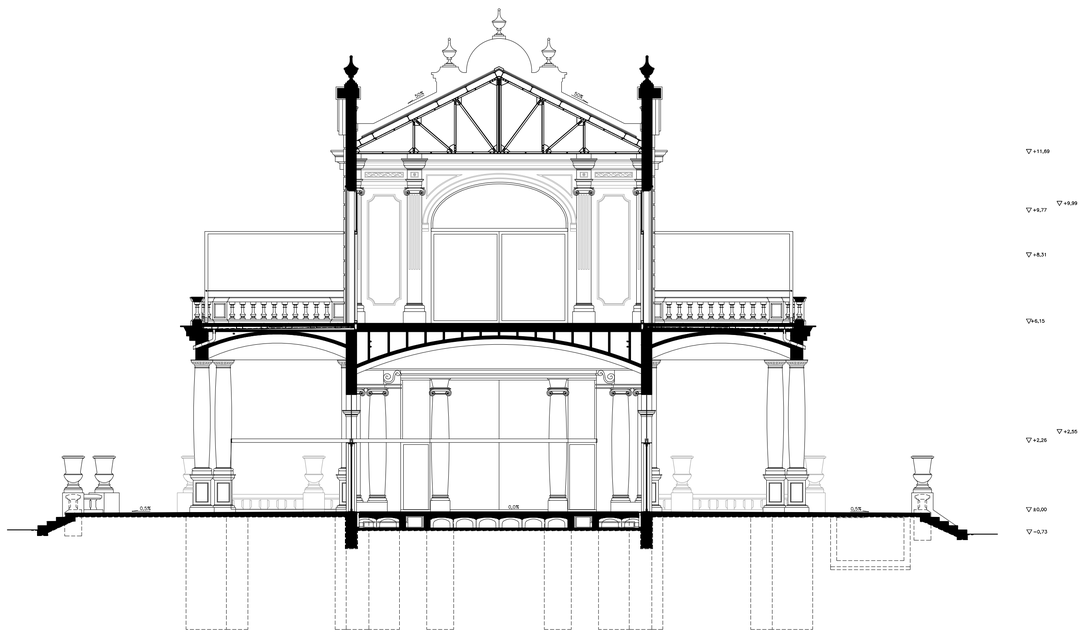

SECCIÓ TRANSVERSAL G

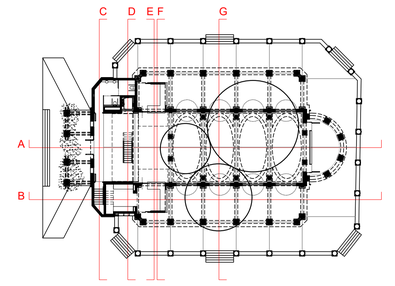

PROJECTE D'ADEQUACIÓ DE L'ANTIC CAFÈ - TEATRE DELS CAMPS ELISIS DE LLEIDA PER A USOS CULTURALS.

Fase:
PROJECTE BÀSIC I EXECUTIU

Emplaçament: AVINGUDA DEL PRESIDENT TARRADELLAS, 2_CAMPS ELISIS DE LLEIDA
Data: MARÇ DE 2026

Promotor:
AJUNTAMENT DE LLEIDA
Regidoria d'Agenda Urbana i Espai Agrari

Arquitecte:
JAUME TERÉS ARMILLAS arquitecte

Plànol: DEFINICIÓ GENERAL DE L'EDIFICI - DISTRIBUCIÓ, ÚS I SUPERFÍCIES - SECCIONS
SECCIÓ TRANSVERSAL G

Escala: Din-A1 1:100 - Din-A3 1:200
Núm. Plànol: A.01.03.04

Arxiu: A.01.03_Seccions.dwg

±0,00 EA	COTA PAVIMENT ESTAT ACTUAL
±0,00 P	COTA PAVIMENT ACABAT
±0,00 LL	COTA ALÇADA LLIURE

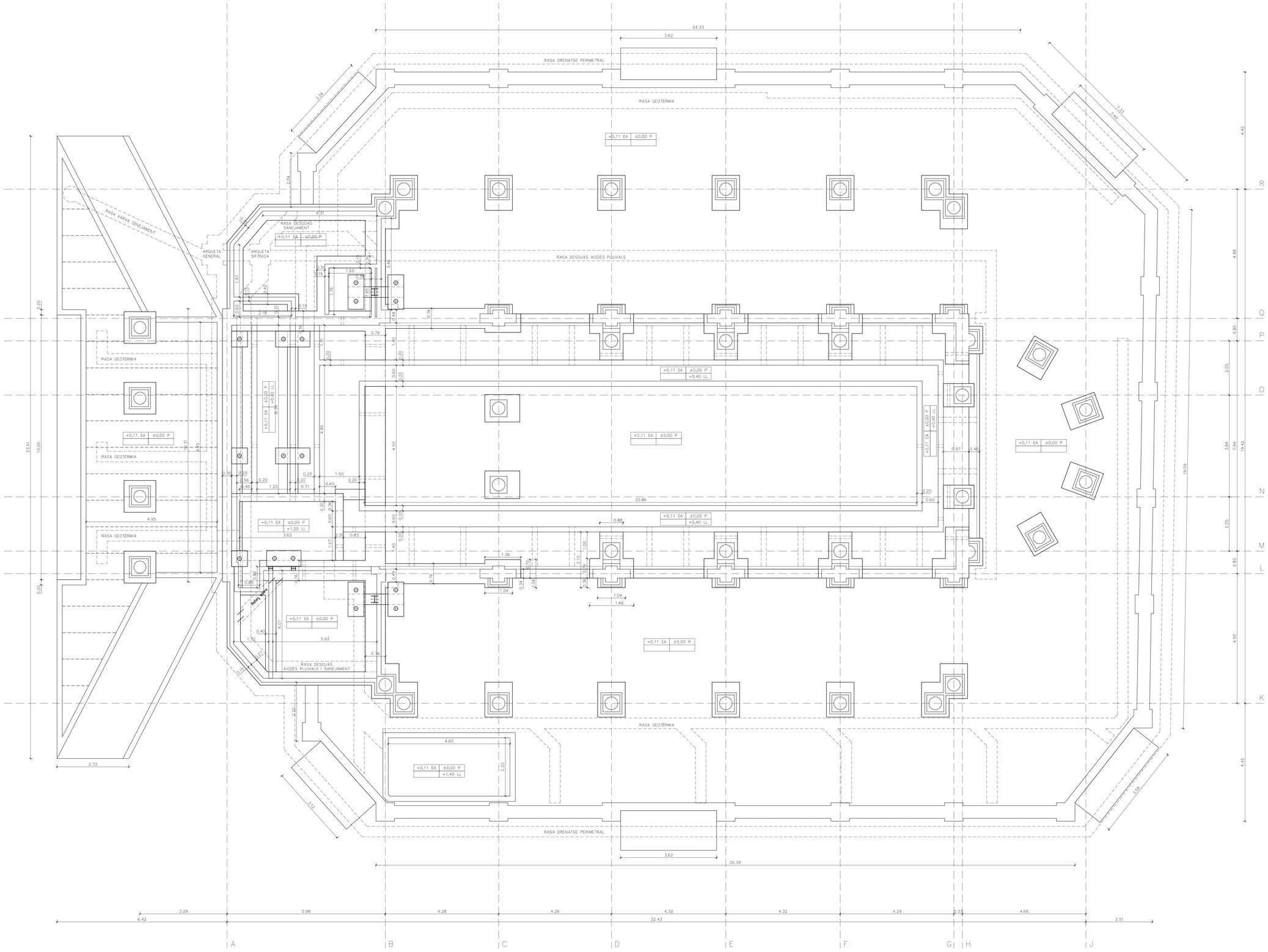

PLANTA FONAMENTS

PROJECTE D'ADEQUACIÓ DE L'ANTIC CAFÉ - TEATRE DELS CAMPS ELISIS DE LLEIDA PER A USOS CULTURALS

PROJECTE BÀSIC I EXECUTIU

Data: MARÇ DE 2026

Promotor: AJUNTAMENT DE LLEIDA
Regidoria d'Agenda Urbana i Espai Agrari

Ajuntament de Lleida

Projectista: JAUME TERÉS ARMILLAS arquitecte

Plànol: DEFINICIÓ GENERAL DE L'EDIFICI - ACOTACIONS I REPLANTEIG - PLANTES GENERALS
PLANTA FONAMENTACIÓ

Escala: Din-A0 1:50 - Din-A2 1:100

Nom: A.02.01_Acotacions-Plantes.dwg

Nom. Plànol: A.02.01.01

±0,00 EA	COTA PAVIMENT ESTAT ACTUAL
±0,00 P	COTA PAVIMENT ACABAT
±0,00 LL	COTA ALÇADA LLIURE

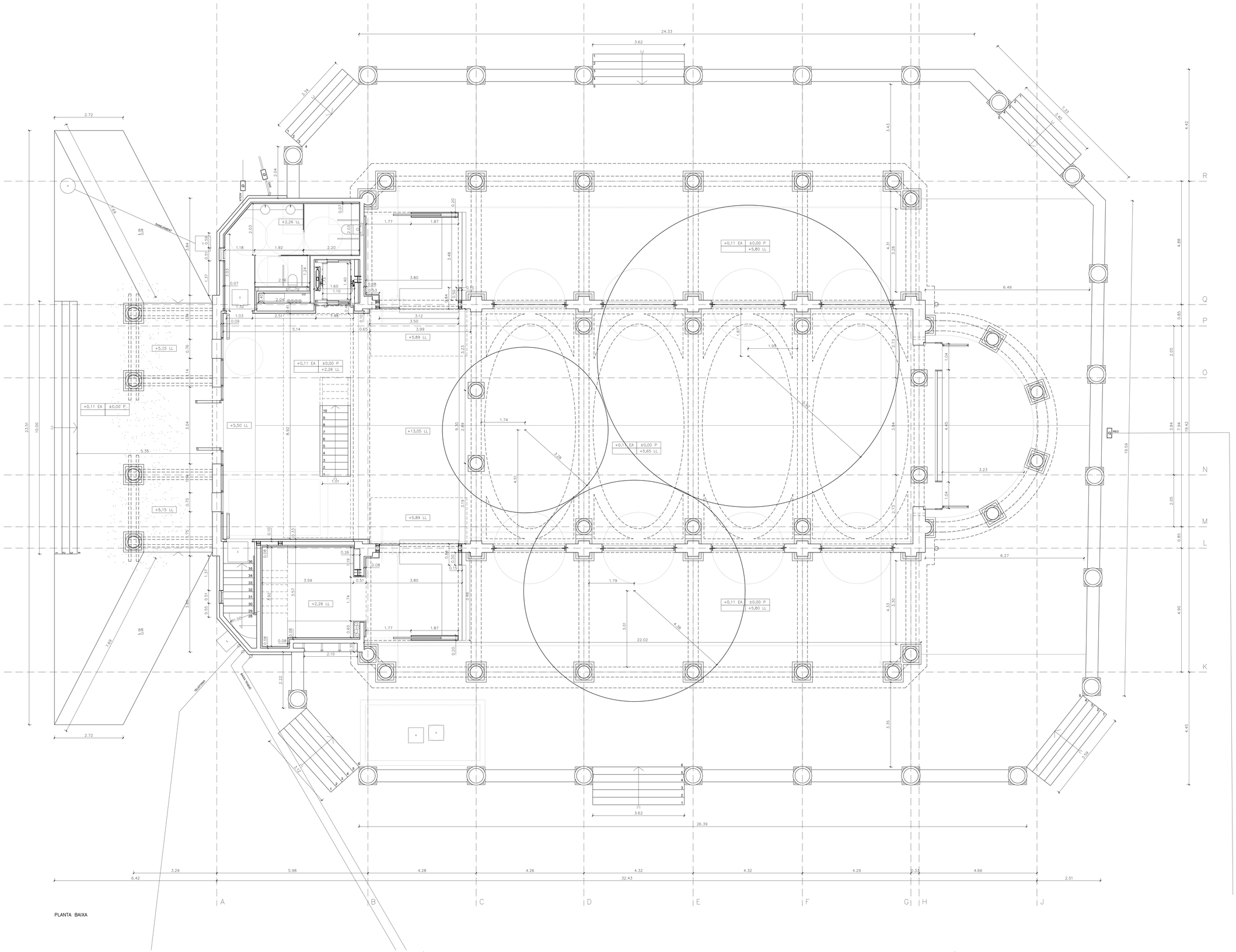

PLANTA BAIXA

PROJECTE D'ADEQUACIÓ DE L'ANTIC CAFÉ - TEATRE DELS CAMPS ELISIS DE LLEIDA PER A USOS CULTURALS

PROJECTE BÀSIC I EXECUTIU

Data: MARÇ DE 2026

Promotor: AJUNTAMENT DE LLEIDA
Regidoria d'Agenda Urbana i Espai Agrari

Arquitecte: JAUME TERÉS ARMILLAS arquitecte

Plano: DEFINICIÓ GENERAL DE L'EDIFICI - ACOTACIONS I REPLANTEIG - PLANTES GENERALS
PLANTA BAIXA

Escala: Din-A0 1:50 - Din-A2 1:100

Nom: A.02.01 Acotacions-Plantes.dwg

Nom. Plano: A.02.01.02

Ajuntament de Lleida

±0,00 EA	COTA PAVIMENT ESTAT ACTUAL
±0,00 P	COTA PAVIMENT ACABAT
±0,00 LL	COTA ALÇADA LLIURE

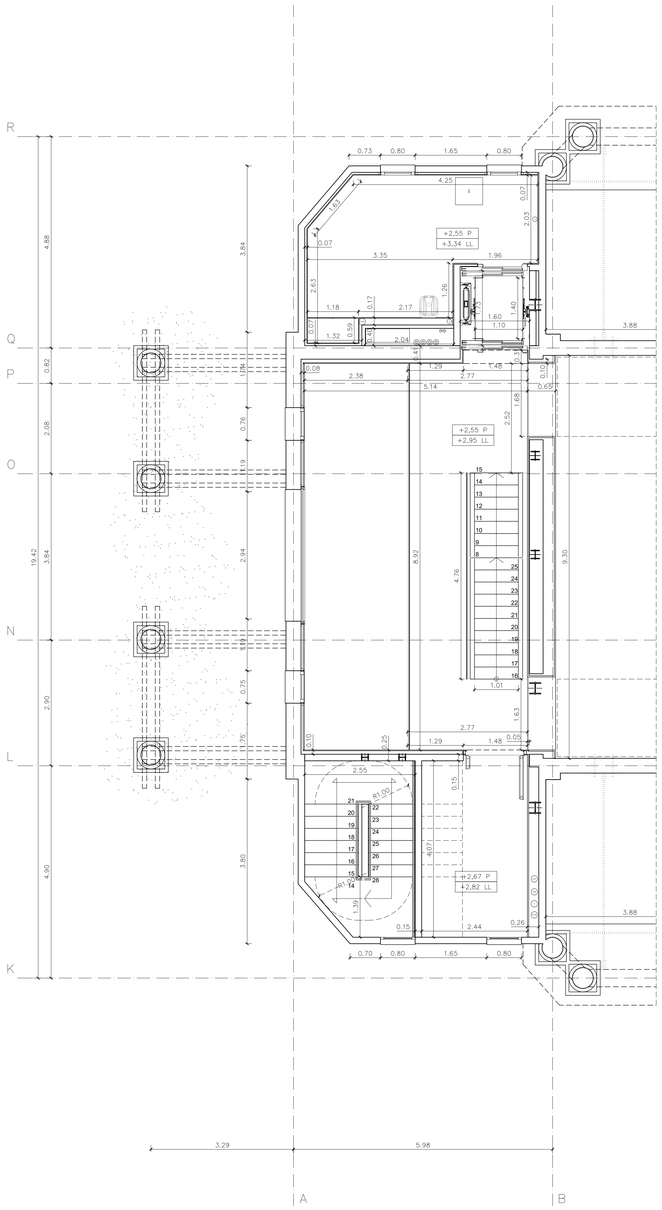

PLANTA ALTELL

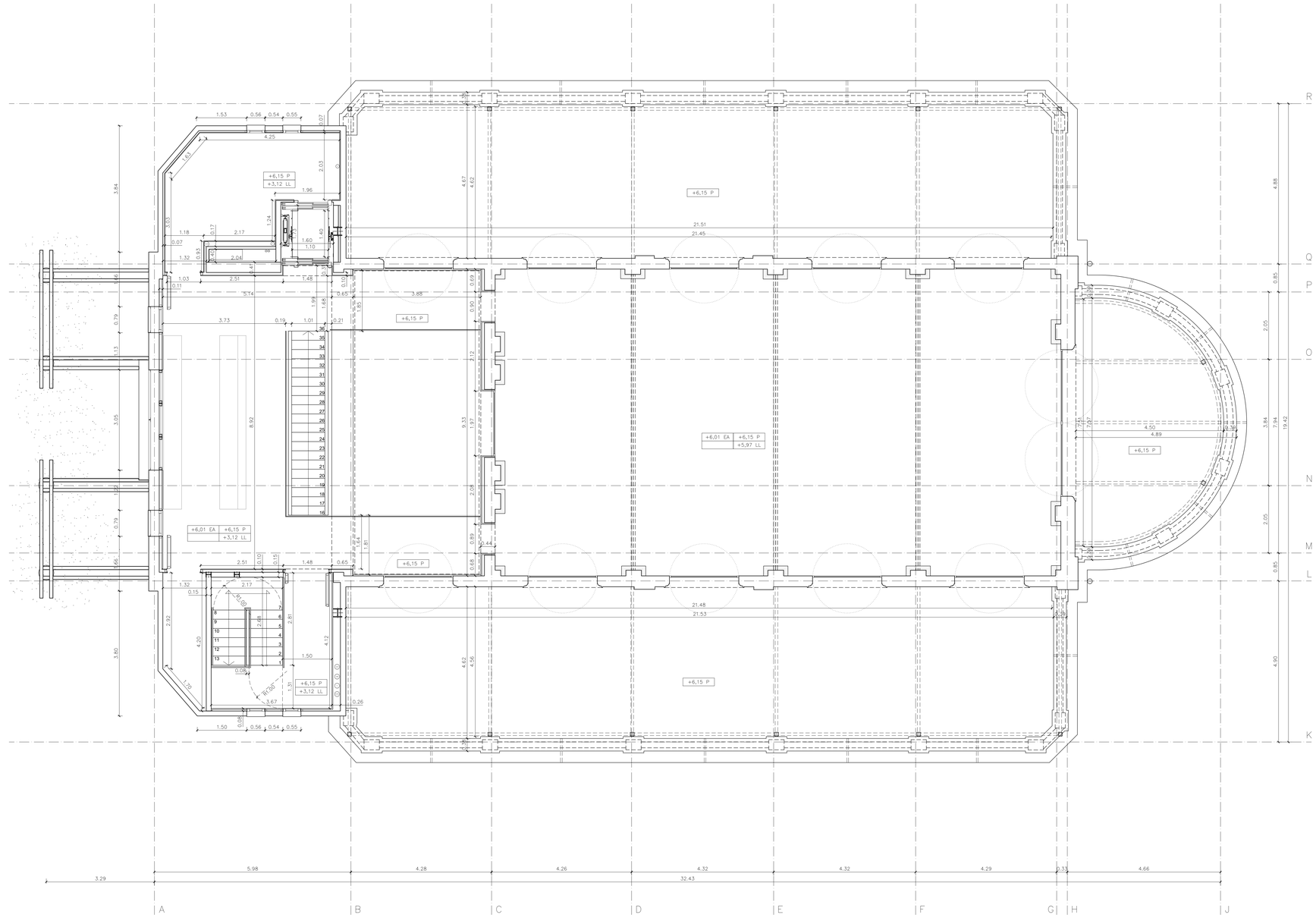

PLANTA PRIMERA

PROJECTE D'ADEQUACIÓ DE L'ANTIC CAFÉ - TEATRE DELS CAMPS ELISIS DE LLEIDA PER A USOS CULTURALS

PROJECTE BÀSIC I EXECUTIU

Data: MARÇ DE 2026

Promotor: AVINGUDA DEL PRESIDENT TARRADELLAS, 2 CAMPS ELISIS DE LLEIDA

Promotor: AJUNTAMENT DE LLEIDA

Registre d'Agenda Urbana - Espai Agrari

Ajuntament de Lleida

Projectista: JAUME TERÉS ARMILLAS arquitecte

Plano: DEFINICIÓ GENERAL DE L'EDIFICI - ACOTACIONS I REPLANTEIG - PLANTES GENERALS
PLANTA ALTELL I PLANTA PRIMERA

Escala: Din-A0 1:50 - Din-A2 1:100

Nom Plano: A.02.01.03

Fecha: A.02.01_Acotacions-Plantes.dwg

±0,00 EA COTA PAVIMENT ESTAT ACTUAL
±0,00 P COTA PAVIMENT ACABAT
±0,00 UL COTA ALÇADA LLIURE

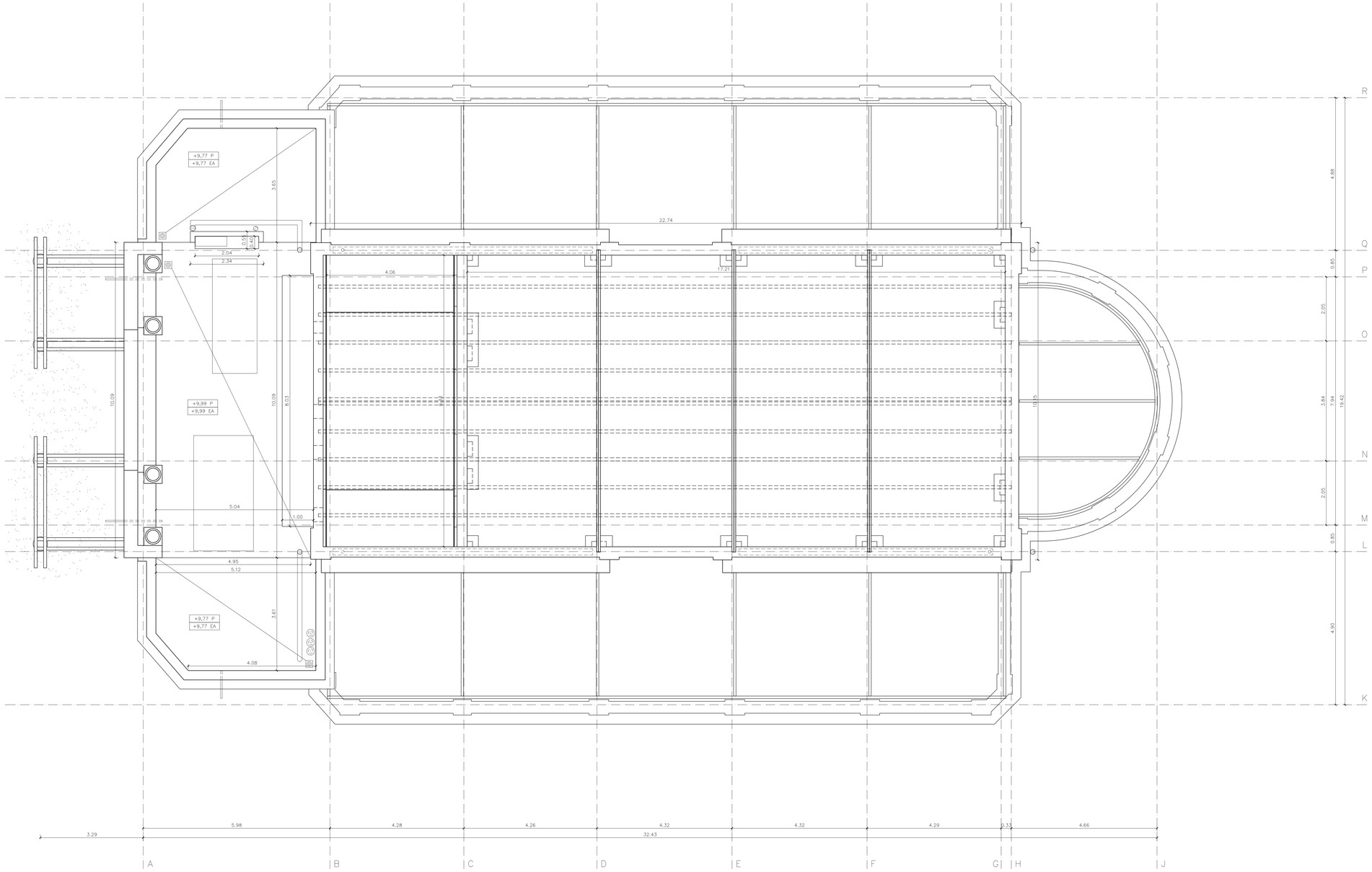

PLANTA COBERTA 1

PROJECTE D'ADEQUACIÓ DE L'ANTIC CAFÈ - TEATRE DELS CAMPS ELISIS DE LLEIDA PER A USOS CULTURALS
Fase
PROJECTE BÀSIC I EXECUTIU
Emplaçament
AVINGUDA DEL PRESIDENT TARRADELLAS, 2, CAMPS ELISIS DE LLEIDA
Data
MARÇ DE 2026
Promotor
AJUNTAMENT DE LLEIDA
Registre d'Agenda Urbana i Espai Agrari
Arquitecte
JAUME TERÉS ARMILLAS arquitecte
Plànol
DEFINICIÓ GENERAL DE L'EDIFICI - ACOTACIONS I REPLANTEIG - PLANTES GENERALS
PLANTA COBERTA 1
Escala
Din A0 1:50 - Din A2 1:100
Núm. Plànol
A.02.01.04
Arxiu
A.02.01_Acotacions-Plantes.dwg

±0,00 CA COTA PAVIMENT ESTAT ACTUAL
±0,00 P COTA PAVIMENT ACABAT
±0,00 UL COTA ALÇADA LLIURE

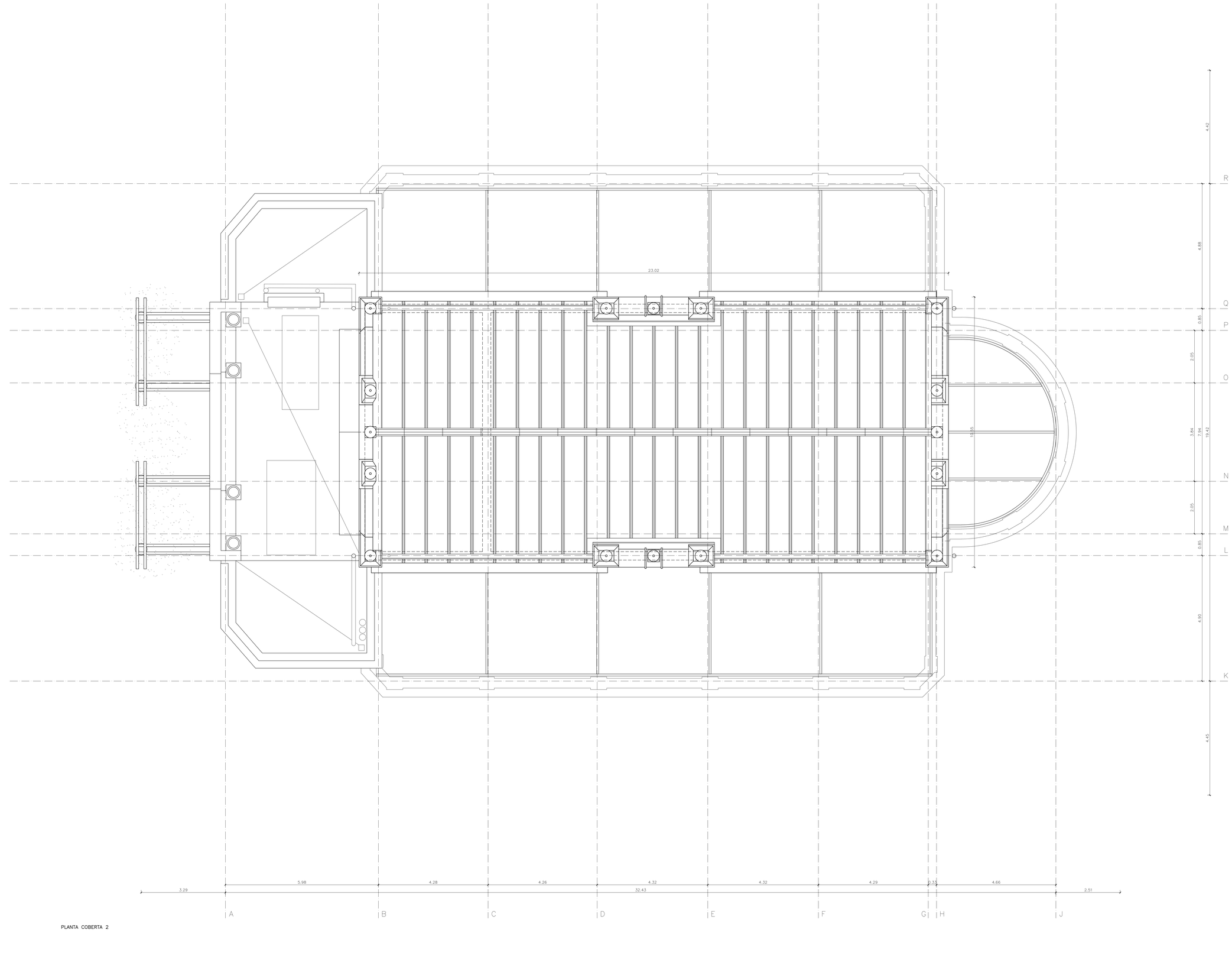

PLANTA COBERTA 2

PROJECTE D'ADEQUACIÓ DE L'ANTIC CAFÈ - TEATRE DELS CAMPS ELISIS DE LLEIDA PER A USOS CULTURALS

PROJECTE BÀSIC I EXECUTIU

Emplaçament: AVINGUDA DEL PRESIDENT TARRADELLAS, 2, CAMPS ELISIS DE LLEIDA

Data: MARÇ DE 2020

Promotor:
AJUNTAMENT DE LLEIDA
Regidoria d'Agenda Urbana i Espai Agora

Autor/es:
JAUME TERÉS ARMILLAS arquitecte

Ajuntament de Lleida

Plànol: DEFINICIÓ GENERAL DE L'EDIFICI - ACOTACIONS I REPLANTEIG - PLANTES GENERALS
PLANTA COBERTA 1

Escala: Din-A0 1:50 - Din-A2 1:100

Nº Plànol: A.02.01.05

A.02.01_Acotacions-Plantes.dwg

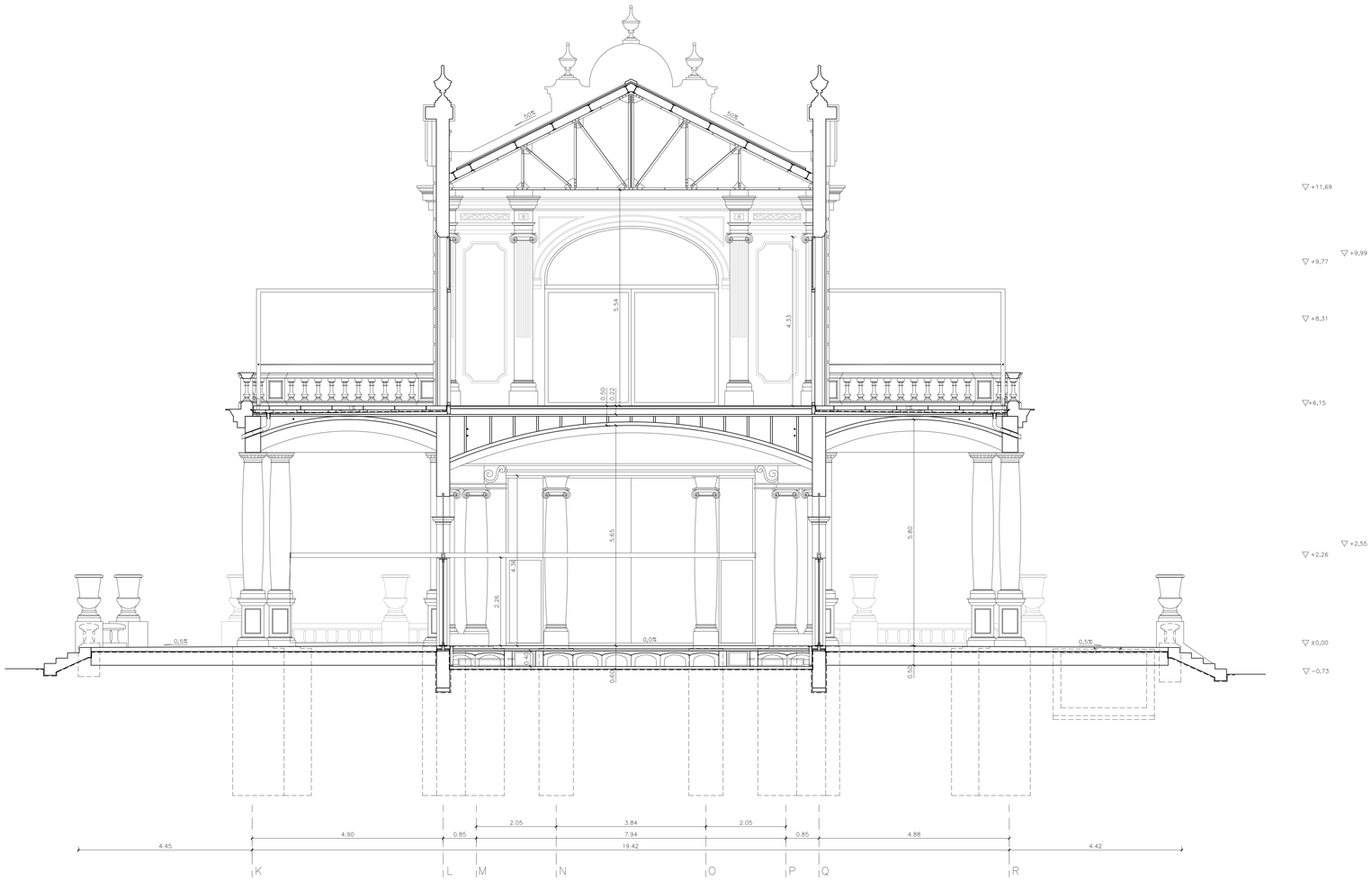

SECCIÓ TRANSVERSAL G

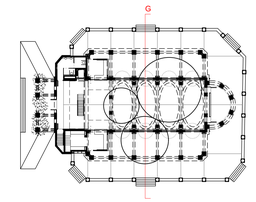

PROJECTE D'ADEQUACIÓ DE L'ANTIC CAFÈ - TEATRE DELS CAMPS ELISIS DE LLEIDA PER A USOS CULTURALS

Fase
PROJECTE BÀSIC I EXECUTIU

Emplaçament
AVINGUDA DEL PRESIDENT TARRADELLAS, 2, CAMPS ELISIS DE LLEIDA

Data
MARÇ DE 2020

Promotor
AJUNTAMENT DE LLEIDA
Regidoria d'Agenda Urbana i Espai Agrari

Arquitecte
JAUME TERÉS ARMILLAS arquitecte

Ajuntament de Lleida

Plànol
DEFINICIÓ GENERAL DE L'EDIFICI - ACOTACIONS I REPLANTEIG - SECCIONS
SECCIÓ TRANSVERSAL G

Escala
Din.A0 1:50 . Din.A2 1:100

Núm. Plànol
A.02.02.01

Arxiu
A.02.02.01_Acotacions-Secció G.dwg

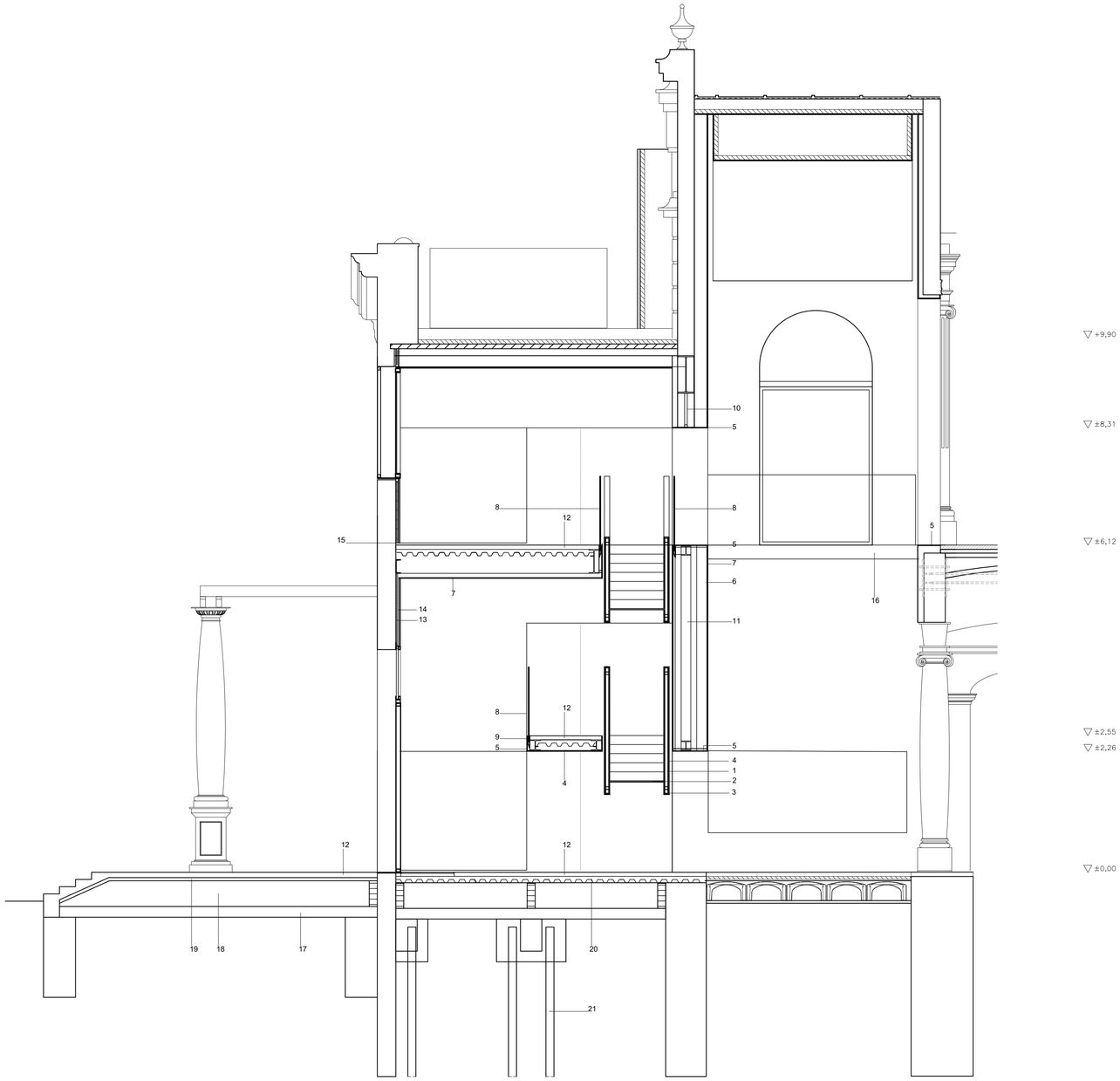

1. Llarguer d'escala format per tub estructural de 150*60*3 mm.
2. Formació de graons a base de xapa plegada gruix 10mm folrats amb tauler tricapa de fusta d'avet, polit i envernissat.
3. Subestructura a base de tubs d'acer galvanitzats 60*50*3 mm.
4. Plafons tricapa de fusta d'avet, polits i envernissats.
5. Llinda a base de platina d'acer amb acabat superficial a l'esmalt epòxic.
6. Sistema de subjecció de les plaques de cartró-guix a base de perfils d'acer galvanitzat
7. Doble placa de cartró-guix g= 15 mm.
8. Vidre laminat de seguretat 10+10 format per dues làmines de vidre de 10mm de gruix unides mitjançant una capa intermèdia de butiral polivinil.
9. Sistema de subjecció de la barana de vidre a base de perfil CORTIZO continu d'alumini extruït ancorat mecànicament al forjat amb galzes, juntes i elements de pressió.
10. Formació de llinda a base de perfils d'acer galvanitzat.
11. Estructura principal a base perfils d'acer laminat HEB-180.
12. Paviment continu de formigó color en massa gruix=15 cm. Tipus d'àrid, granulometria i acabats segons D.F., rebaixat i polit amb acabat endurit i segellat amb liti, segons tipus RSConcrete Plus o similar. Classificació C2 en espais units. Inclou remats de vora i juntes de dilatació.
13. Aillament tèrmic a base de llana de roca.
14. Trasdossat. Sistema de subjecció de plaques de cartró guix muntants i travessers de 63 mm i doble placa de cartró-guix 15+15.
15. Sòcol format per junta oberta.
16. Passera formada per estructura portant base de perfils d'acer laminat IPE 200. Paviment i superfície inferior a base de tauler de contraxapat tricapa d'avet.
17. Solera de formigó armat g=15 cm.
18. Envanet de sostremort a base de maó foradat.
19. Empostissat de supermaó, recolzat sobre envanets de sostremort.
20. Forjat col.laborant amb xapa grecada g=1 mm.
21. Micropilons de formigó amb entubació recuperable.

PROJECTE D'ADEQUACIÓ DE L'ANTIC CAFÈ - TEATRE DELS CAMPS ELISIS DE LLEIDA PER A USOS CULTURALS

Fase:
PROJECTE BÀSIC I EXECUTIU

Emplaçament: AVINGUDA DEL PRESIDENT TARRADELLAS, 2_CAMPS ELISIS DE LLEIDA
Data: MARÇ DE 2026

Promotor:
AJUNTAMENT DE LLEIDA
Regidoria d'Agenda Urbana i Espai Agrari

Arquitecte:
JAUME TERÉS ARMILLAS arquitecte

Plànol: DEFINICIÓ GENERAL DE L'EDIFICI - DETALLS CONSTRUCTIUS
DETALLS 1

Escala: Din-A1 1:50 - Din-A3 1:100
Núm. Plànol: A.03.01

Arxiu: A.03_Detalls Constructius.dwg

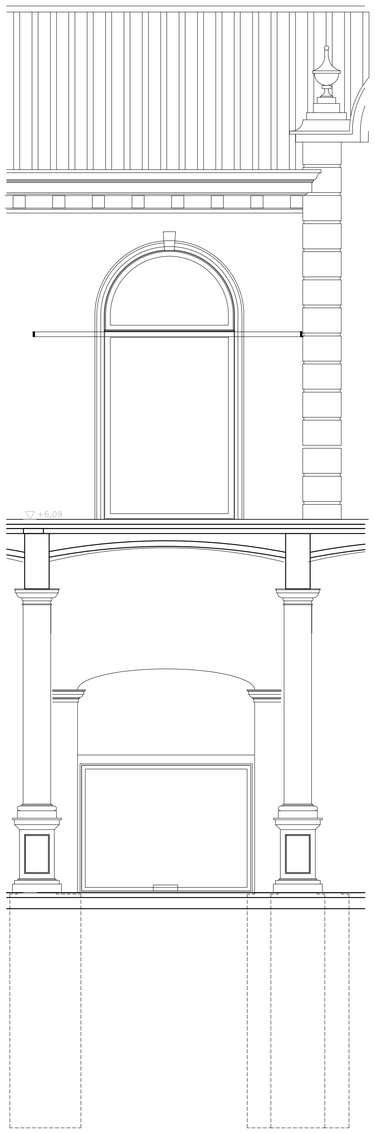

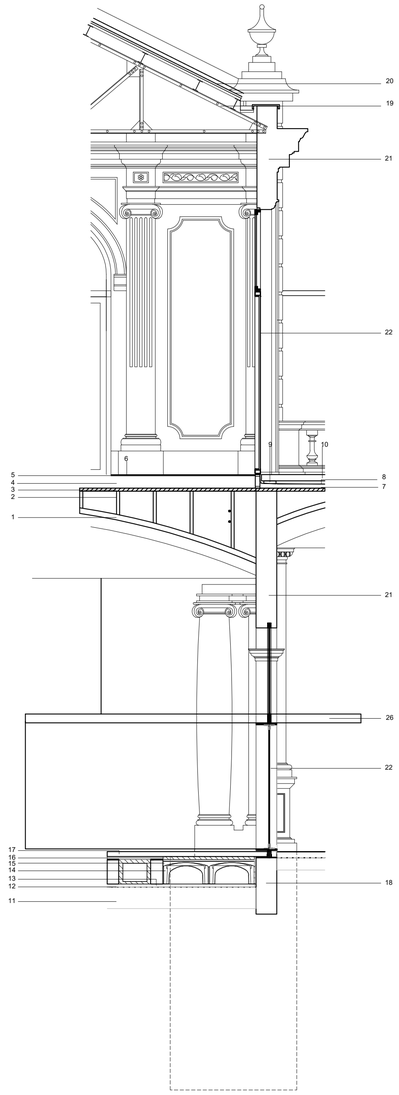

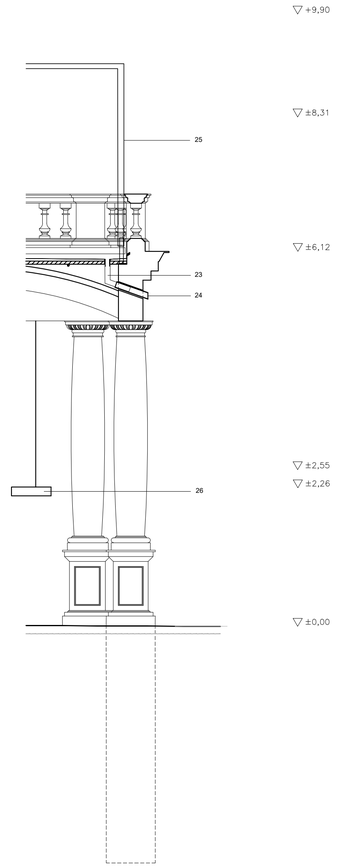

1. Volta a base de tres capes de rasilla ceràmica g=9 cm
2. Envanet de sostremort a base de maó massís ceràmic.
3. Empostissat ceràmic recolzat sobre envanets de sostremort.
4. Formigó cel·lular g=15 cm.
5. Recrescuda i anivellament del suport amb pasta autoanivellant de ciment g=10 mm.
6. Paviment de linòleum en rotlle amb base de suro, g=4,5 mm.
7. Formigó cel·lular formació de pendents gruix mig=6 cm.
8. Làmina impermeable de PVC g=1.5mm + XPS hidròfug g=2 cm + làmina geotèxtil.
9. Suports de formigó prefabricat. Alçada variable.
10. Paviment flotant a base de peces de formigó tipus Fenollar de 80x20x10 cm.
11. Emmacat de graves diàmetre 20mm.
12. Barrera front al gas radó amb làmina de betum modificat amb elastòmer.
13. Capa de formigó pobre g=5 cm.
14. Sistema d'encofrat perdut modular de polipropilè ventilat tipus caviti.
15. Formigó HA-25 i malla electrosoldada 15x15xd6cm
16. Aïllament tèrmic a base de poliestirè extruit XPS
17. Paviment continu de formigó color en massa gruix=15 cm. Tipus d'àrid, granulometria i acabats segons D.F., rebaixat i polit amb acabat endurit i segellat amb liti, segons tipus RSConcrete Plus o similar.
18. Muret de formigó armat g=20 cm ancorat a fonament existent.
19. Encavallada original conformada a base de perfils d'acer units a base de reblons.
20. Panell sandvitx a base de safata inferior a base de xapa d'acer galvanitzat prelacat, aïllament tèrmic g=4 cm i xapa d'acer galvanitzada superfície superior.
21. Envoltant a base per paraments ceràmics amb maó massís. Revestiment a base de morter de calç i pintura mineral al silicat color NCS S 2005-Y50R o equivalent.
22. Tancament practicable pivotant, d'eix vertical centrat a base de perfils d'acer galvanitzats lacats, color NCS S 2005-Y50R o equivalent
23. Tub de PVC d= 90mm evacuació aigües
24. Tub d'acer inoxidable lacat color NCS S 2005-Y50R o equivalent.
25. Ponxo format a base de perfils d'acer galvanitzats i lacats color NCS S 2005-Y50R o equivalent.
26. Estructures suspeses del sostre per a zonificació flexible, formades per doble passamà d'acer inoxidable mate de 100x10 mm separat 30 mm entre si per encabir guía de cortina.

PROJECTE D'ADEQUACIÓ DE L'ANTIC CAFÈ - TEATRE DELS CAMPS ELISIS DE LLEIDA PER A USOS CULTURALS

Fase:
PROJECTE BÀSIC I EXECUTIU

Emplaçament:
AVINGUDA DEL PRESIDENT TARRADELLAS, 2_CAMPS ELISIS DE LLEIDA

Data:
MARÇ DE 2026

Promotor:
AJUNTAMENT DE LLEIDA
Regidoria d'Agenda Urbana i Espai Agrari

Arquitecte:
JAUME TERÉS ARMILLAS arquitecte

Ajuntament de Lleida

Plànol: DEFINICIÓ GENERAL DE L'EDIFICI - DETALLS CONSTRUCTIUS
DETALLS 2

Escala:
Din-A1 1:50 - Din-A3 1:100

Nom. Plànol:
A.03.02

Arxiu:
A.03_Detalls Constructius.dwg

MASALA CONSULTORS
Hercegovina 25, Barcelona
+34 93 172 78 27
www.masaloconsultors.com
ACE

PROJECTE 2289

XALET CAMPS ELISIS
–

PLÀNOL E001

GEOMETRIA ENDERROC
FONAMENTACIÓ

Consulteu en els plànols d'arquitectura i replanteig la posició i/o la forma dels elements representats en aquest document. En aquest plànol només s'indiquen les mesures invariants dels elements estructurals.

LLISTAT DE REVISIONS

REV	DATA	COMENTARIS
0	GENER 2026	ENTREGA BÀSIC I EXECUTIU
1	2026.02.13	Revisió entrega

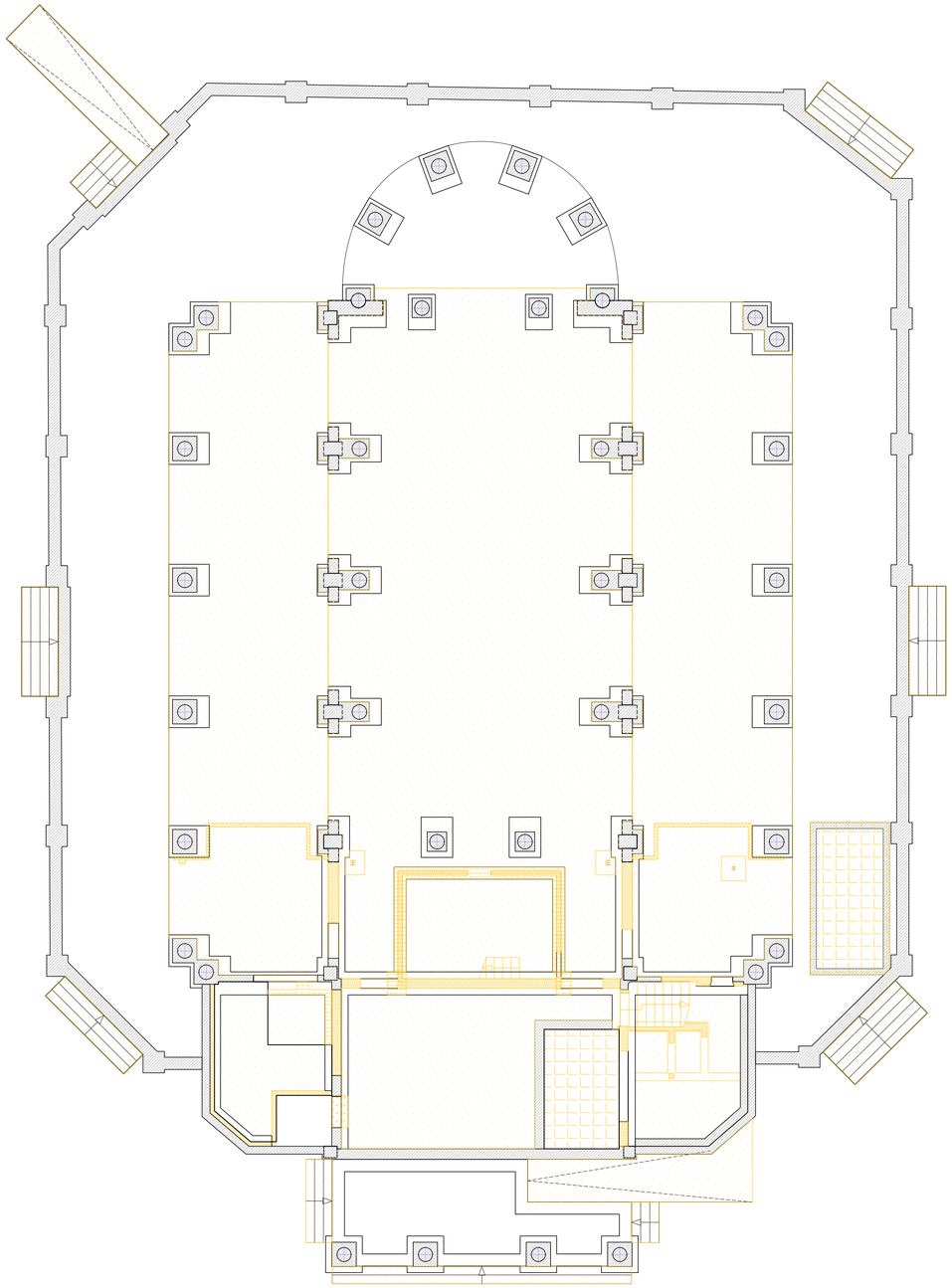

FONAMENTACIÓ. PLANTA GENERAL
ESTAT ACTUAL I ENDERROCS E: 1/100

LLEGENDA ENDERROCS

- 1–Enderroc solera existent
- 2–Enderroc de fonamentació existent
- 3–Enderroc de mur de fàbrica de maó.
- 4–Enderroc de matxó de fàbrica de maó.
- 5–Enderroc de conjunt de sostre a base de volta ceràmica, reblert de volta amb envanets der sostre mort i formació de sostre.
- 6–Enderroc de forjat unidireccional existent
- 7–Excavació terreny
- 8–Enderroc/desmuntatge d'estructures d'acer

NOTA ENDERROC:
TOTES LES OPERACIONS D'ENDERROC I ACTUACIONS ESTRUCTURALS ES FARAN SEGUINT L'ORDE QUE ES MARCA ALS PROCESSOS CONSTRUCTIUS PER A CADA CAS O EN EL SEU DEFECTE CONSULTAR AMB LA DIRECCIÓ FACULTATIVA

NOTA ESTAT ACTUAL:
ABANS DE PROCEDIR ALS ENDERROCS I DESMUNTATGES PREVISTOS ES VERIFICARÀ QUE LA GEOMETRIA DELS ELEMENTS EXISTENTS EN ELS QUE ES S'ACTUARÀ, ES CORRESPON AMB L'INDICAT EN AQUESTA DOCUMENTACIÓ.

PROJECTE D'ADEQUACIÓ DE L'ANTIC CAFÈ - TEATRE DELS CAMPS ELISIS DE LLEIDA PER A USOS CULTURALS

Fase: PROJECTE BÀSIC I EXECUTIU

Emplaçament: AVINGUDA DEL PRESIDENT TARRADELLAS, 2, CAMPS ELISIS DE LLEIDA
Data: MARÇ DE 2026

Promotor: AJUNTAMENT DE LLEIDA
Regidoria d'Agenda Urbana i Espai Agrari

Arquitecte: JAUME TERÉS ARMILLAS arquitecte

Plànol: TREBALLS PREVIS I REPLANTEIG GENERAL - ENDERROCS I DESMUNTATGES
PLANTES GENERALS - PLANTA DE FONAMENTACIÓ GENERAL

Escala: Din-A1 1:100 - Din-A3 1:200
Num. Plànol: 0.01.01.01

Arxiu: 0.01.01_Enderrocs-Plantes.dwg

N

MASALA CONSULTORS
Hercegovina 25, Barcelona
+34 93 172 78 27
www.masaloconsultors.com
ACE

PROJECTE 2289

XALET CAMPS ELISIS
–

PLÀNOL E002

GEOMETRIA ENDERROC
FONAMENTACIÓ

Consulteu en els plànols d'arquitectura i replanteig la posició i/o la forma dels elements representats en aquest document. En aquest plànol només s'indiquen les mesures invariants dels elements estructurals.

LLISTAT DE REVISIONS

REV	DATA	COMENTARIS
0	GENER 2026	ENTREGA BÀSIC I EXECUTIU
1	2026.02.13	Revisió entrega

LLEGENDA ENDERROCS

1–Enderroc solera existent

2–Enderroc de fonamentació existent

3–Enderroc de mur de fàbrica de maó.

4–Enderroc de matxó de fàbrica de maó.

5–Enderroc de conjunt de sostre a base de volta ceràmica, reblert de volta amb envanets der sostre mort i formació de sostre.

6–Enderroc de forjat unidireccional existent

7–Excavació terreny

8–Enderroc/desmuntatge d'estructures d'acer

NOTA ENDERROC:
TOTES LES OPERACIONS D'ENDERROC I ACTUACIONS ESTRUCTURALS ES FARAN SEGUINT L'ORDE QUE ES MARCA ALS PROCESSOS CONSTRUCTIUS PER A CADA CAS O EN EL SEU DEFECTE CONSULTAR AMB LA DIRECCIÓ FACULTATIVA

NOTA ESTAT ACTUAL:
ABANS DE PROCEDIR ALS ENDERROCS I DESMUNTATGES PREVISTOS ES VERIFICARÀ QUE LA GEOMETRIA DELS ELEMENTS EXISTENTS EN ELS QUE ES S'ACTUARÀ, ES CORRESPON AMB L'INDICAT EN AQUESTA DOCUMENTACIÓ.

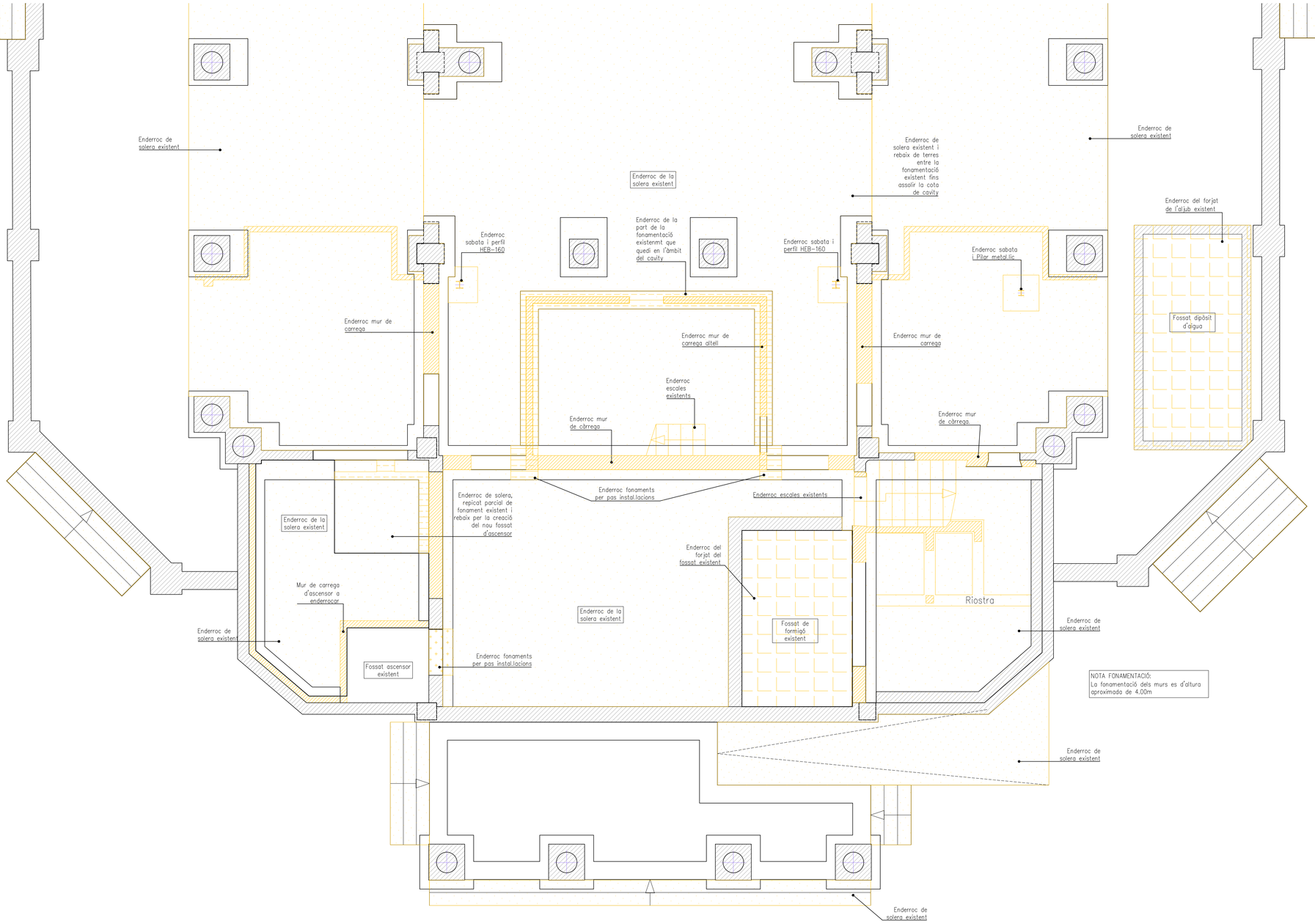

FONAMENTACIÓ
ESTAT ACTUAL I ENDERROCS E: 1/50

PROJECTE D'ADEQUACIÓ DE L'ANTIC CAFÈ - TEATRE DELS CAMPS ELISIS DE LLEIDA PER A USOS CULTURALS

Fase: PROJECTE BÀSIC I EXECUTIU

Emplaçament: AVINGUDA DEL PRESIDENT TARRADELLAS, 2_CAMPS ELISIS DE LLEIDA — Data: MARÇ DE 2026

Promotor: AJUNTAMENT DE LLEIDA
Regidoria d'Agenda Urbana i Espai Agrari

Arquitecte: JAUME TERÉS ARMILLAS arquitecte

Ajuntament de Lleida

Plànol: TREBALLS PREVIS I REPLANTEIG GENERAL - ENDERROCS I DESMUNTATGES
PLANTES GENERALS - PLANTA FONAMENTACIÓ

Escala: Din-A1 1:50 - Din-A3 1:100 — Núm. Plànol: 0.01.01.02

Arxiu: 0.01.01_Enderrocs-Plantes.dwg

N

MASALA CONSULTORS
Hercegovina 25, Barcelona
+34 93 172 78 27
www.masaloconsultors.com
ACE

PROJECTE 2289

XALET CAMPS ELISIS
–

PLÀNOL E.00.3

GEOMETRIA ENDERROC
SP. ALTELL

Consulteu en els plànols d'arquitectura i replanteig la posició i/o la forma dels elements representats en aquest document. En aquest plànol només s'indiquen les mesures invariants dels elements estructurals.

LLISTAT DE REVISIONS

REV	DATA	COMENTARIS
0	GENER 2026	ENTREGA BÀSIC I EXECUTIU
1	2026.02.13	Revisió entrega

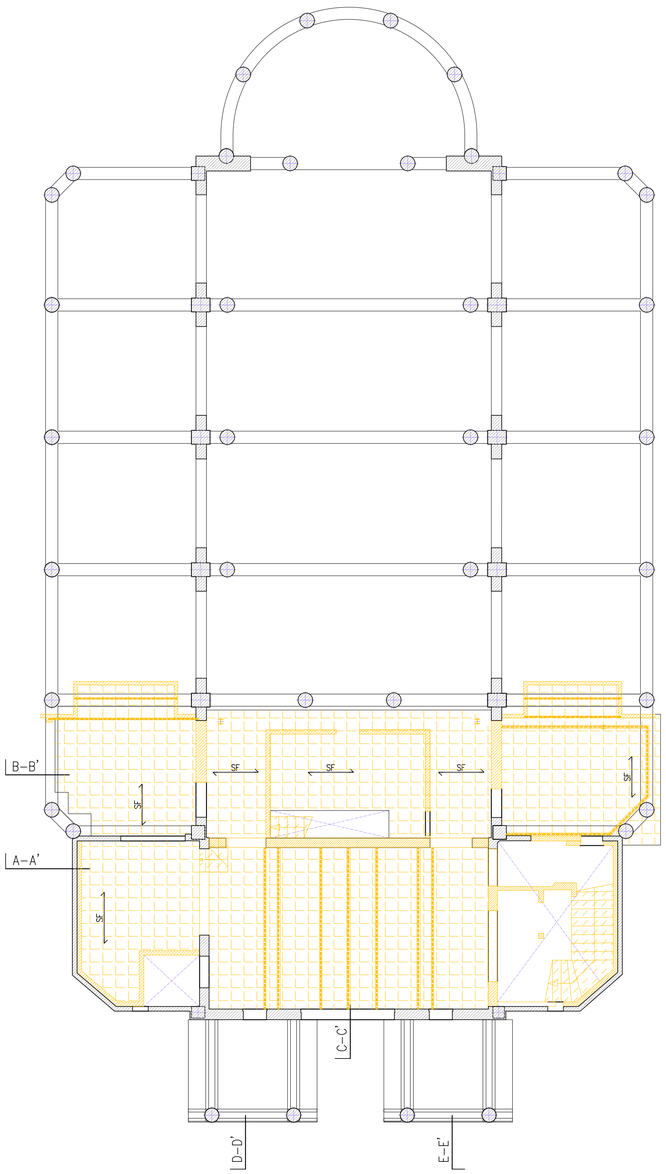

SOSTRE PLANTA ALTELL. PLANTA GENERAL.
ESTAT ACTUAL I ENDERROCS E: 1/100

LLEGENDA ENDERROCS

1–Enderroc solera existent

2–Enderroc de fonamentació existent

3–Enderroc de mur de fàbrica de maó.

4–Enderroc de matxó de fàbrica de maó.

5–Enderroc de conjunt de sostre a base de volta ceràmica, reblert de volta amb envanets der sostre mort i formació de sostre.

6–Enderroc de forjat unidireccional existent

7–Excavació terreny

8–Enderroc/desmuntatge d'estructures d'acer

NOTA ENDERROC:
TOTES LES OPERACIONS D'ENDERROC I ACTUACIONS ESTRUCTURALS ES FARAN SEGUINT L'ORDE QUE ES MARCA ALS PROCESSOS CONSTRUCTIUS PER A CADA CAS O EN EL SEU DEFECTE CONSULTAR AMB LA DIRECCIÓ FACULTATIVA

NOTA ESTAT ACTUAL:
ABANS DE PROCEDIR ALS ENDERROCS I DESMUNTATGES PREVISTOS ES VERIFICARÀ QUE LA GEOMETRIA DELS ELEMENTS EXISTENTS EN ELS QUE ES S'ACTUARÀ, ES CORRESPON AMB L'INDICAT EN AQUESTA DOCUMENTACIÓ.

PROJECTE D'ADEQUACIÓ DE L'ANTIC CAFÈ - TEATRE DELS CAMPS ELISIS DE LLEIDA PER A USOS CULTURALS

Fase: PROJECTE BÀSIC I EXECUTIU

Emplaçament: AVINGUDA DEL PRESIDENT TARRADELLAS, 2_CAMPS ELISIS DE LLEIDA — Data: MARÇ DE 2026

Promotor: AJUNTAMENT DE LLEIDA
Regidoria d'Agenda Urbana i Espai Agrari

Arquitecte: JAUME TERÉS ARMILLAS arquitecte

Plànol: TREBALLS PREVIS I REPLANTEIG GENERAL - ENDERROCS I DESMUNTATGES
PLANTES GENERALS - SOSTRE PLANTA ALTELL GENERAL

Escala: Din-A1 1:100 - Din-A3 1:200

Arxiu: 0.01.01_Enderrocs-Plantes.dwg

Núm. Plànol: 0.01.01.03

Ajuntament de Lleida

N

MASALA CONSULTORS
Hercegovina 25, Barcelona
+34 93 172 78 27
www.masaloconsultors.com
ACE

PROJECTE 2289

XALET CAMPS ELISIS
--

PLÀNOL E004

GEOMETRIA ENDERROC
SP ALTELL

Consulteu en els plànols d'arquitectura i replanteig la posició i/o la forma dels elements representats en aquest document. En aquest plànol només s'indiquen les mesures invariants dels elements estructurals.

LLISTAT DE REVISIONS

REV	DATA	COMENTARIS
0	GENER 2026	ENTREGA BÀSIC I EXECUTIU
1	2026.02.13	Revisió entrega

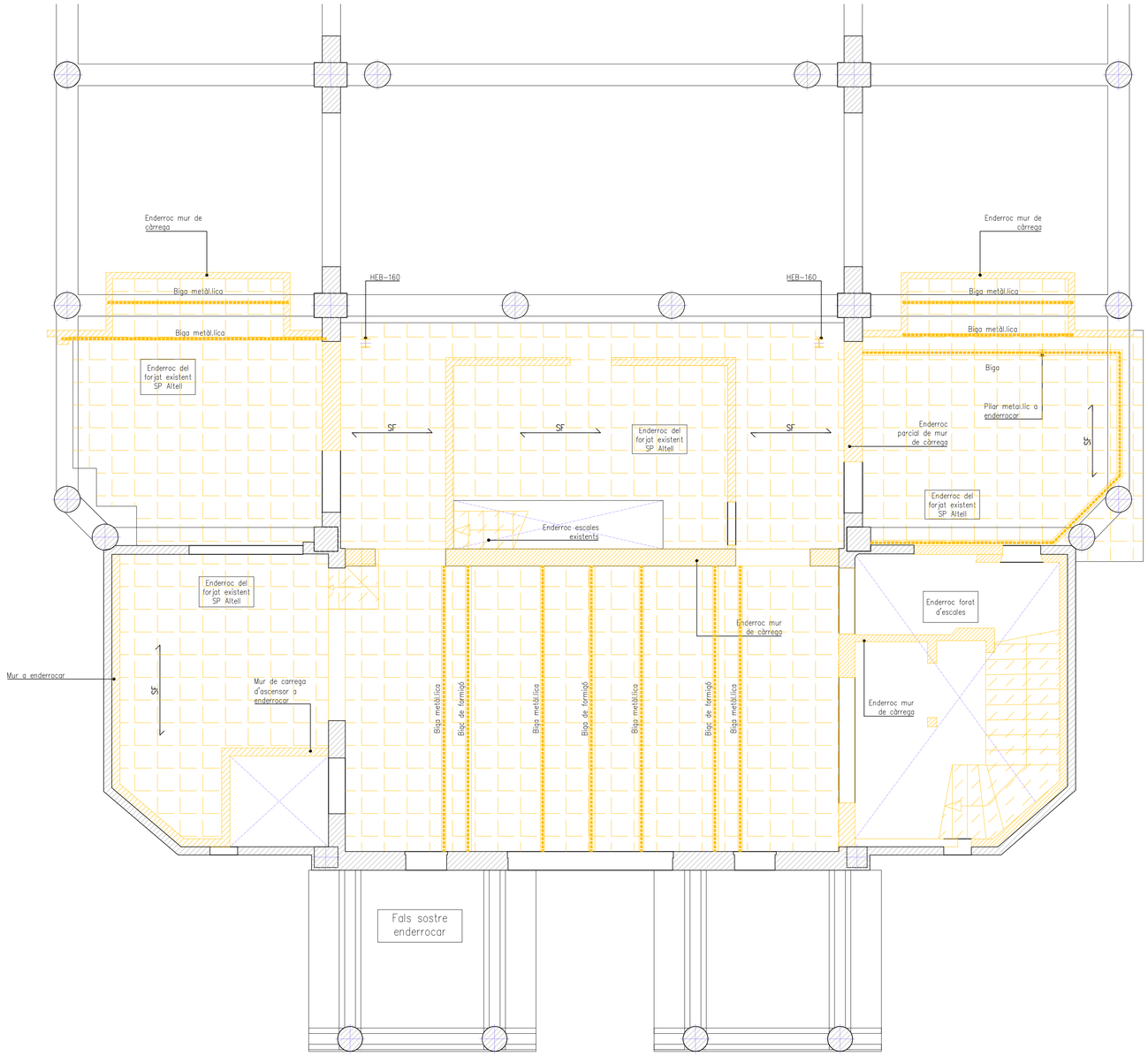

SOSTRE PLANTA ALTELL
ESTAT ACTUAL I ENDERROCS E: 1/50

LLEGENDA ENDERROCS

1-Enderroc solera existent

2-Enderroc de fonamentació existent

3-Enderroc de mur de fàbrica de maó.

4-Enderroc de matxó de fàbrica de maó.

5-Enderroc de conjunt de sostre a base de volta ceràmica, reblert de volta amb envanets der sostre mort i formació de sostre.

6-Enderroc de forjat unidireccional existent

7-Excavació terreny

8-Enderroc/desmuntatge d'estructures d'acer

NOTA ENDERROC:
TOTES LES OPERACIONS D'ENDERROC I ACTUACIONS ESTRUCTURALS ES FARAN SEGUINT L'ORDE QUE ES MARCA ALS PROCESSOS CONSTRUCTIUS PER A CADA CAS O EN EL SEU DEFECTE CONSULTAR AMB LA DIRECCIÓ FACULTATIVA

NOTA ESTAT ACTUAL:
ABANS DE PROCEDIR ALS ENDERROCS I DESMUNTATGES PREVISTOS ES VERIFICARÀ QUE LA GEOMETRIA DELS ELEMENTS EXISTENTS EN ELS QUE ES S'ACTUARÀ, ES CORRESPON AMB L'INDICAT EN AQUESTA DOCUMENTACIÓ.

PROJECTE D'ADEQUACIÓ DE L'ANTIC CAFÈ - TEATRE DELS CAMPS ELISIS DE LLEIDA PER A USOS CULTURALS

Fase:
PROJECTE BÀSIC I EXECUTIU

Emplaçament: AVINGUDA DEL PRESIDENT TARRADELLAS, 2_CAMPS ELISIS DE LLEIDA
Data: MARÇ DE 2026

Promotor:
AJUNTAMENT DE LLEIDA
Regidoria d'Agenda Urbana i Espai Agrari

Ajuntament de Lleida

Arquitecte:
JAUME TERÉS ARMILLAS arquitecte

Plànol: TREBALLS PREVIS I REPLANTEIG GENERAL - ENDERROCS I DESMUNTATGES
PLANTES GENERALS - SOSTRE PLANTA ALTELL

Escala: Din-A1 1:50 - Din-A3 1:100
Núm. Plànol: 0.01.01.04

Arxiu: 0.01.01 Enderrocs-Plantes.dwg

N

MASALA CONSULTORS
Hercegovina 25, Barcelona
+34 93 172 78 27
www.masaloconsultors.com
ACE

PROJECTE 2289

XALET CAMPS ELISIS
–

PLÀNOL E005

GEOMETRIA ENDERROC
SP BAIXA

Consulteu en els plànols d'arquitectura i replanteig la posició i/o la forma dels elements representats en aquest document. En aquest plànol només s'indiquen les mesures invariants dels elements estructurals.

LLISTAT DE REVISIONS

REV	DATA	COMENTARIS
0	GENER 2026	ENTREGA BÀSIC I EXECUTIU
1	2026.02.13	Revisió entrega

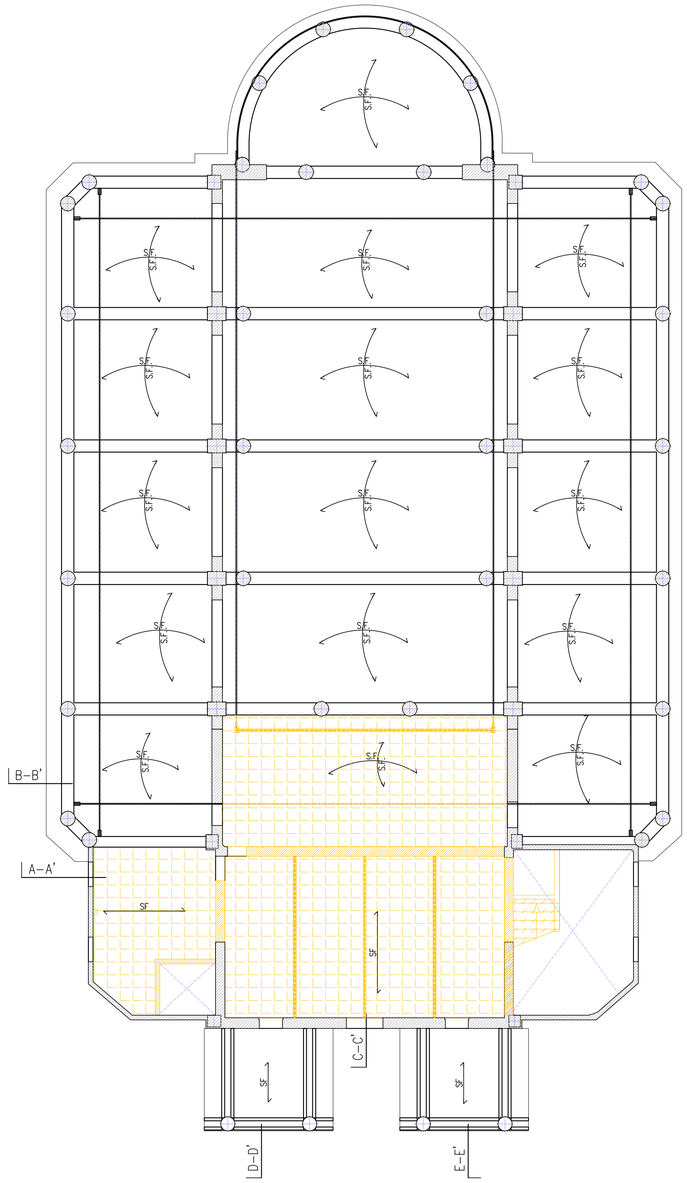

SOSTRE PLANTA BAIXA. PLANTA GENERAL.
ESTAT ACTUAL I ENDERROCS E: 1/100

LLEGENDA ENDERROCS

1–Enderroc solera existent

2–Enderroc de fonamentació existent

3–Enderroc de mur de fàbrica de maó.

4–Enderroc de matxó de fàbrica de maó.

5–Enderroc de conjunt de sostre a base de volta ceràmica, reblert de volta amb envanets der sostre mort i formació de sostre.

6–Enderroc de forjat unidireccional existent

7–Excavació terreny

8–Enderroc/desmuntatge d'estructures d'acer

NOTA ENDERROC:
TOTES LES OPERACIONS D'ENDERROC I ACTUACIONS ESTRUCTURALS ES FARAN SEGUINT L'ORDE QUE ES MARCA ALS PROCESSOS CONSTRUCTIUS PER A CADA CAS O EN EL SEU DEFECTE CONSULTAR AMB LA DIRECCIÓ FACULTATIVA

NOTA ESTAT ACTUAL:
ABANS DE PROCEDIR ALS ENDERROCS I DESMUNTATGES PREVISTOS ES VERIFICARÀ QUE LA GEOMETRIA DELS ELEMENTS EXISTENTS EN ELS QUE ES S'ACTUARÀ, ES CORRESPON AMB L'INDICAT EN AQUESTA DOCUMENTACIÓ.

PROJECTE D'ADEQUACIÓ DE L'ANTIC CAFÈ - TEATRE DELS CAMPS ELISIS DE LLEIDA PER A USOS CULTURALS

Fase:
PROJECTE BÀSIC I EXECUTIU

Emplaçament: AVINGUDA DEL PRESIDENT TARRADELLAS, 2_CAMPS ELISIS DE LLEIDA
Data: MARÇ DE 2026

Promotor:
AJUNTAMENT DE LLEIDA
Regidoria d'Agenda Urbana i Espai Agrari

Arquitecte:
JAUME TERÉS ARMILLAS arquitecte

Plànol: TREBALLS PREVIS I REPLANTEIG GENERAL - ENDERROCS I DESMUNTATGES
PLANTES GENERALS - SOSTRE PLANTA BAIXA GENERAL

Escala: Din-A1 1:100 - Din-A3 1:200
Num. Plànol: 0.01.01.05

Arxiu: 0.01.01_Enderrocs-Plantes.dwg

N

MASALA CONSULTORS
Hercegovina 25, Barcelona
+34 93 172 78 27
www.masaloconsultors.com
ACE

PROJECTE 2289

XALET CAMPS ELISIS
–

PLÀNOL E006

GEOMETRIA ENDERROC
SP BAIXA

Consulteu en els plànols d'arquitectura i replanteig la posició i/o la forma dels elements representats en aquest document. En aquest plànol només s'indiquen les mesures invariants dels elements estructurals.

LLISTAT DE REVISIONS

REV	DATA	COMENTARIS
0	GENER 2026	ENTREGA BÀSIC I EXECUTIU
1	2026.02.13	Revisió entrega

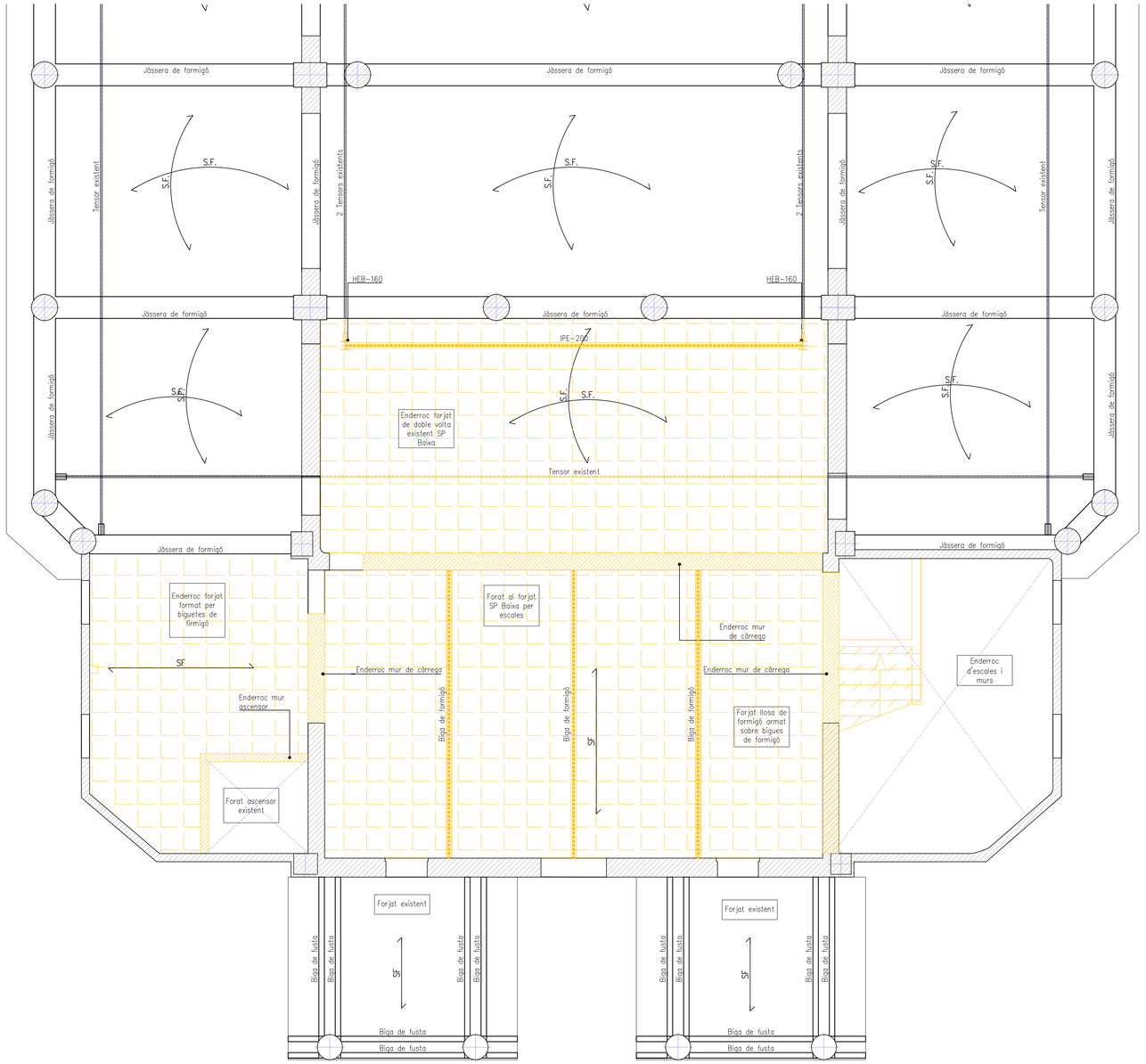

SOSTRE PLANTA BAIXA
ESTAT ACTUAL I ENDERROCS E: 1/50

LLEGENDA ENDERROCS

1–Enderroc solera existent

2–Enderroc de fonamentació existent

3–Enderroc de mur de fàbrica de maó.

4–Enderroc de matxó de fàbrica de maó.

5–Enderroc de conjunt de sostre a base de volta ceràmica, reblert de volta amb envanets der sostre mort i formació de sostre.

6–Enderroc de forjat unidireccional existent

7–Excavació terreny

8–Enderroc/desmuntatge d'estructures d'acer

NOTA ENDERROC:

TOTES LES OPERACIONS D'ENDERROC I ACTUACIONS ESTRUCTURALS ES FARAN SEGUINT L'ORDE QUE ES MARCA ALS PROCESSOS CONSTRUCTIUS PER A CADA CAS O EN EL SEU DEFECTE CONSULTAR AMB LA DIRECCIÓ FACULTATIVA

NOTA ESTAT ACTUAL:

ABANS DE PROCEDIR ALS ENDERROCS I DESMUNTATGES PREVISTOS ES VERIFICARÀ QUE LA GEOMETRIA DELS ELEMENTS EXISTENTS EN ELS QUE ES S'ACTUARÀ, ES CORRESPON AMB L'INDICAT EN AQUESTA DOCUMENTACIÓ.

PROJECTE D'ADEQUACIÓ DE L'ANTIC CAFÈ - TEATRE DELS CAMPS ELISIS DE LLEIDA PER A USOS CULTURALS

Fase:
PROJECTE BÀSIC I EXECUTIU

Emplaçament: — Data:
AVINGUDA DEL PRESIDENT TARRADELLAS, 2_CAMPS ELISIS DE LLEIDA MARÇ DE 2026

Promotor:
AJUNTAMENT DE LLEIDA
Regidoria d'Agenda Urbana i Espai Agrari

Arquitecte:
JAUME TERÉS ARMILLAS arquitecte

Plànol: TREBALLS PREVIS I REPLANTEIG GENERAL - ENDERROCS I DESMUNTATGES
PLANTES GENERALS - SOSTRE PLANTA BAIXA

Escala: Num. Plànol
Din-A1 1:50 - Din-A3 1:100

Arxiu:
0.01.01_Enderrocs-Plantes.dwg

0.01.01.06

N

MASALA CONSULTORS
Hercegovina 25, Barcelona
+34 93 172 78 27
www.masaloconsultors.com
ACE

PROJECTE 2289

XALET CAMPS ELISIS
–

PLÀNOL E007

GEOMETRIA ENDERROC
SP PRIMERA

Consulteu en els plànols d'arquitectura i replanteig la posició i/o la forma dels elements representats en aquest document. En aquest plànol només s'indiquen les mesures invariants dels elements estructurals.

LLISTAT DE REVISIONS

REV	DATA	COMENTARIS
0	GENER 2026	ENTREGA BÀSIC I EXECUTIU
1	2026.02.13	Revisió entrega

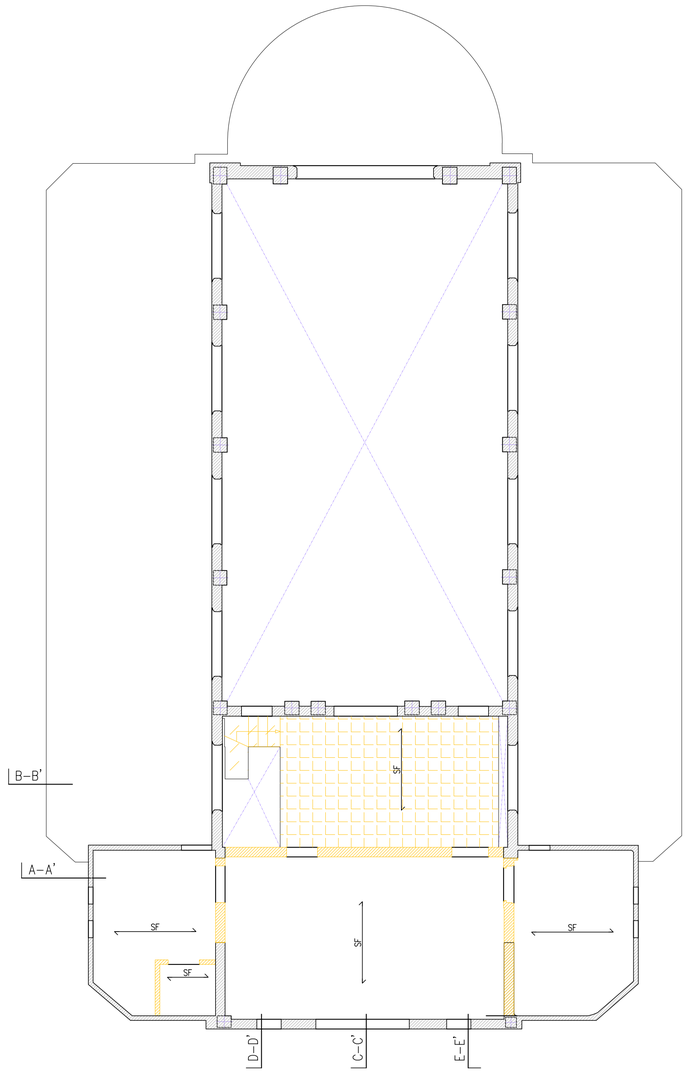

SOSTRE PLANTA PRIMERA. PLANTA GENERAL.
ESTAT ACTUAL I ENDERROCS E: 1/100

LLEGENDA ENDERROCS

- 1–Enderroc solera existent
- 2–Enderroc de fonamentació existent
- 3–Enderroc de mur de fàbrica de maó.
- 4–Enderroc de matxó de fàbrica de maó.
- 5–Enderroc de conjunt de sostre a base de volta ceràmica, reblert de volta amb envanets der sostre mort i formació de sostre.
- 6–Enderroc de forjat unidireccional existent
- 7–Excavació terreny
- 8–Enderroc/desmuntatge d'estructures d'acer

NOTA ENDERROC:
TOTES LES OPERACIONS D'ENDERROC I ACTUACIONS ESTRUCTURALS ES FARAN SEGUINT L'ORDE QUE ES MARCA ALS PROCESSOS CONSTRUCTIUS PER A CADA CAS O EN EL SEU DEFECTE CONSULTAR AMB LA DIRECCIÓ FACULTATIVA

NOTA ESTAT ACTUAL:
ABANS DE PROCEDIR ALS ENDERROCS I DESMUNTATGES PREVISTOS ES VERIFICARÀ QUE LA GEOMETRIA DELS ELEMENTS EXISTENTS EN ELS QUE ES S'ACTUARÀ, ES CORRESPON AMB L'INDICAT EN AQUESTA DOCUMENTACIÓ.

PROJECTE D'ADEQUACIÓ DE L'ANTIC CAFÈ - TEATRE DELS CAMPS ELISIS DE LLEIDA PER A USOS CULTURALS

Fase: PROJECTE BÀSIC I EXECUTIU

Emplaçament: AVINGUDA DEL PRESIDENT TARRADELLAS, 2, CAMPS ELISIS DE LLEIDA
Data: MARÇ DE 2026

Promotor: AJUNTAMENT DE LLEIDA
Regidoria d'Agenda Urbana i Espai Agrari

Arquitecte: JAUME TERÉS ARMILLAS arquitecte

Plànol: TREBALLS PREVIS I REPLANTEIG GENERAL - ENDERROCS I DESMUNTATGES
PLANTES GENERALS - SOSTRE PLANTA PRIMERA GENERAL

Escala: Din-A1 1:100 - Din-A3 1:200

Num. Plànol: 0.01.01.07

Arxiu: 0.01.01_Enderrocs-Plantes.dwg

N

MASALA CONSULTORS
Hercegovina 25, Barcelona
+34 93 172 78 27
www.masaloconsultors.com
ACE

PROJECTE 2289

XALET CAMPS ELISIS
–

PLÀNOL E008

GEOMETRIA ENDERROC
SP Primera

Consulteu en els plànols d'arquitectura i replanteig la posició i/o la forma dels elements representats en aquest document. En aquest plànol només s'indiquen les mesures invariants dels elements estructurals.

LLISTAT DE REVISIONS

REV	DATA	COMENTARIS
0	GENER 2026	ENTREGA BÀSIC I EXECUTIU
1	2026.02.13	Revisió entrega

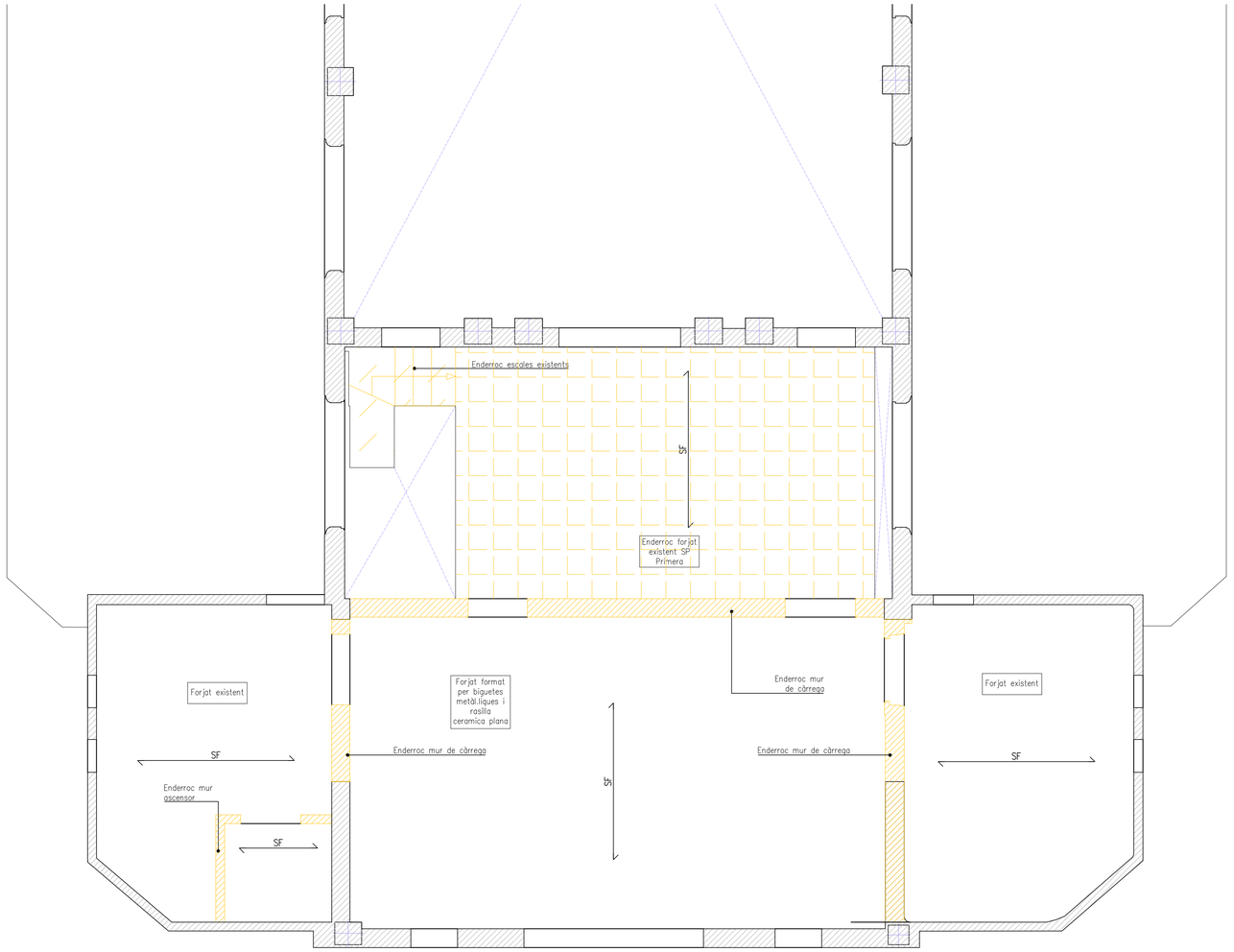

LLEGENDA ENDERROCS

1–Enderroc solera existent

2–Enderroc de fonamentació existent

3–Enderroc de mur de fàbrica de maó.

4–Enderroc de matxó de fàbrica de maó.

5–Enderroc de conjunt de sostre a base de volta ceràmica, reblert de volta amb envanets der sostre mort i formació de sostre.

6–Enderroc de forjat unidireccional existent

7–Excavació terreny

8–Enderroc/desmuntatge d'estructures d'acer

NOTA ENDERROC:
TOTES LES OPERACIONS D'ENDERROC I ACTUACIONS ESTRUCTURALS ES FARAN SEGUINT L'ORDE QUE ES MARCA ALS PROCESSOS CONSTRUCTIUS PER A CADA CAS O EN EL SEU DEFECTE CONSULTAR AMB LA DIRECCIÓ FACULTATIVA

NOTA ESTAT ACTUAL:
ABANS DE PROCEDIR ALS ENDERROCS I DESMUNTATGES PREVISTOS ES VERIFICARÀ QUE LA GEOMETRIA DELS ELEMENTS EXISTENTS EN ELS QUE ES S'ACTUARÀ, ES CORRESPON AMB L'INDICAT EN AQUESTA DOCUMENTACIÓ.

SOSTRE PLANTA PRIMERA
ESTAT ACTUAL I ENDERROCS E: 1/50

PROJECTE D'ADEQUACIÓ DE L'ANTIC CAFÈ - TEATRE DELS CAMPS ELISIS DE LLEIDA PER A USOS CULTURALS

Fase:
PROJECTE BÀSIC I EXECUTIU

Emplaçament: AVINGUDA DEL PRESIDENT TARRADELLAS, 2_CAMPS ELISIS DE LLEIDA
Data: MARÇ DE 2026

Promotor:
AJUNTAMENT DE LLEIDA
Regidoria d'Agenda Urbana i Espai Agrari

Arquitecte:
JAUME TERÉS ARMILLAS arquitecte

Plànol: TREBALLS PREVIS I REPLANTEIG GENERAL - ENDERROCS I DESMUNTATGES
PLANTES GENERALS - SOSTRE PLANTA PRIMERA

Escala: Din-A1 1:50 - Din-A3 1:100
Num. Plànol: 0.01.01.08

Arxiu: 0.01.01_Enderrocs-Plantes.dwg

N

MASALA CONSULTORS
Hercegovina 25, Barcelona
+34 93 172 78 27
www.masaloconsultors.com
ACE

PROJECTE 2289

XALET CAMPS ELISIS
--

PLÀNOL E009

GEOMETRIA ENDERROC
SP COBERTA

Consulteu en els plànols d'arquitectura i replanteig la posició i/o la forma dels elements representats en aquest document. En aquest plànol només s'indiquen les mesures invariants dels elements estructurals.

LLISTAT DE REVISIONS

REV	DATA	COMENTARIS
0	GENER 2026	ENTREGA BÀSIC I EXECUTIU
1	2026.02.13	Revisió entrega

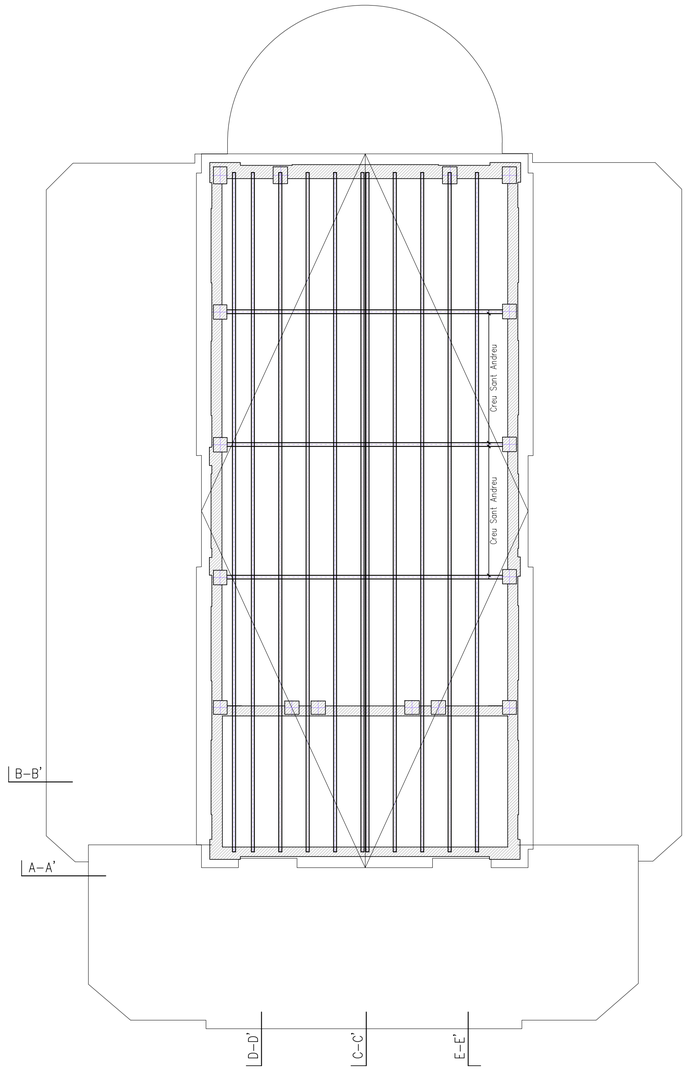

SOSTRE PLANTA COBERTA. PLANTA GENERAL.
ESTAT ACTUAL I ENDERROCS E: 1/100

LLEGENDA ENDERROCS

1-Enderroc solera existent

2-Enderroc de fonamentació existent

3-Enderroc de mur de fàbrica de maó.

4-Enderroc de matxó de fàbrica de maó.

5-Enderroc de conjunt de sostre a base de volta ceràmica, reblert de volta amb envanets der sostre mort i formació de sostre.

6-Enderroc de forjat unidireccional existent

7-Excavació terreny

8-Enderroc/desmuntatge d'estructures d'acer

NOTA ENDERROC:
TOTES LES OPERACIONS D'ENDERROC I ACTUACIONS ESTRUCTURALS ES FARAN SEGUINT L'ORDE QUE ES MARCA ALS PROCESSOS CONSTRUCTIUS PER A CADA CAS O EN EL SEU DEFECTE CONSULTAR AMB LA DIRECCIÓ FACULTATIVA

NOTA ESTAT ACTUAL:
ABANS DE PROCEDIR ALS ENDERROCS I DESMUNTATGES PREVISTOS ES VERIFICARÀ QUE LA GEOMETRIA DELS ELEMENTS EXISTENTS EN ELS QUE ES S'ACTUARÀ, ES CORRESPON AMB L'INDICAT EN AQUESTA DOCUMENTACIÓ.

PROJECTE D'ADEQUACIÓ DE L'ANTIC CAFÈ - TEATRE DELS CAMPS ELISIS DE LLEIDA PER A USOS CULTURALS

Fase:
PROJECTE BÀSIC I EXECUTIU

Emplaçament: AVINGUDA DEL PRESIDENT TARRADELLAS, 2_CAMPS ELISIS DE LLEIDA
Data: MARÇ DE 2026

Promotor:
AJUNTAMENT DE LLEIDA
Regidoria d'Agenda Urbana i Espai Agrari

Arquitecte:
JAUME TERÉS ARMILLAS arquitecte

Ajuntament de Lleida

Plànol: TREBALLS PREVIS I REPLANTEIG GENERAL - ENDERROCS I DESMUNTATGES
PLANTES GENERALS - SOSTRE PLANTA COBERTA GENERAL

Escala: Din-A1 1:100 - Din-A3 1:200
Num. Plànol: 0.01.01.09

Arxiu: 0.01.01_Enderrocs-Plantes.dwg

N

MASALA CONSULTORS
Hercegovina 25, Barcelona
+34 93 172 78 27
www.masaloconsultors.com
ACE

PROJECTE 2289

XALET CAMPS ELISIS
--

PLÀNOL E100

ENDERROC
SECCIÓ A-A'

Consulteu en els plànols d'arquitectura i replanteig la posició i/o la forma dels elements representats en aquest document. En aquest plànol només s'indiquen les mesures invariants dels elements estructurals.

LLISTAT DE REVISIONS

REV	DATA	COMENTARIS
0	GENER 2026	ENTREGA BÀSIC I EXECUTIU
1	2026.02.13	Revisió entrega

MOSCA

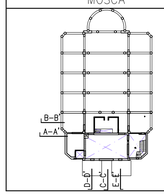

LLEGENDA ENDERROCS

1-Enderroc solera existent

2-Enderroc de fonamentació existent

3-Enderroc de mur de fàbrica de maó.

4-Enderroc de matxó de fàbrica de maó.

5-Enderroc de conjunt de sostre a base de volta ceràmica, reblert de volta amb envanets der sostre mort i formació de sostre.

6-Enderroc de forjat unidireccional existent

7-Excavació terreny

8-Enderroc/desmuntatge d'estructures d'acer

NOTA ENDERROC:
TOTES LES OPERACIONS D'ENDERROC I ACTUACIONS ESTRUCTURALS ES FARAN SEGUINT L'ORDE QUE ES MARCA ALS PROCESSOS CONSTRUCTIUS PER A CADA CAS O EN EL SEU DEFECTE CONSULTAR AMB LA DIRECCIÓ FACULTATIVA

NOTA ESTAT ACTUAL:
ABANS DE PROCEDIR ALS ENDERROCS I DESMUNTATGES PREVISTOS ES VERIFICARÀ QUE LA GEOMETRIA DELS ELEMENTS EXISTENTS EN ELS QUE ES S'ACTUARÀ, ES CORRESPON AMB L'INDICAT EN AQUESTA DOCUMENTACIÓ.



SECCIÓ A-A'
ESTAT ACTUAL I ENDERROCS E: 1/50

PROJECTE D'ADEQUACIÓ DE L'ANTIC CAFÈ - TEATRE DELS CAMPS ELISIS DE LLEIDA PER A USOS CULTURALS

Fase:
PROJECTE BÀSIC I EXECUTIU

Emplaçament: Data:
AVINGUDA DEL PRESIDENT TARRADELLAS, 2_CAMPS ELISIS DE LLEIDA MARÇ DE 2026

Promotor:
AJUNTAMENT DE LLEIDA
Regidoria d'Agenda Urbana i Espai Agrari

Arquitecte:
JAUME TERÉS ARMILLAS arquitecte

Plànol: TREBALLS PREVIS I REPLANTEIG GENERAL - ENDERROCS I DESMUNTATGES
SECCIONS - SECCIÓ A-A'

Escala: Núm. Plànol:
Din-A1 1:50 - Din-A3 1:100 0.01.02.01

Arxiu:
0.01.02_Enderrocs-Seccions.dwg

MASALA CONSULTORS
Hercegovina 25, Barcelona
+34 93 172 78 27
www.masaloconsultors.com
ACE

PROJECTE 2289

XALET CAMPS ELISIS
--

PLÀNOL E101

ENDERROC
SECCIÓ B-B'

Consulteu en els plànols d'arquitectura i replanteig la posició i/o la forma dels elements representats en aquest document. En aquest plànol només s'indiquen les mesures invariants dels elements estructurals.

LLISTAT DE REVISIONS

REV	DATA	COMENTARIS
0	GENER 2026	ENTREGA BÀSIC I EXECUTIU
1	2026.02.13	Revisió entrega

MOSCA

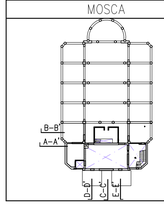

LLEGENDA ENDERROCS

1-Enderroc solera existent

2-Enderroc de fonamentació existent

3-Enderroc de mur de fàbrica de maó.

4-Enderroc de matxó de fàbrica de maó.

5-Enderroc de conjunt de sostre a base de volta ceràmica, reblert de volta amb envanets der sostre mort i formació de sostre.

6-Enderroc de forjat unidireccional existent

7-Excavació terreny

8-Enderroc/desmuntatge d'estructures d'acer

NOTA ENDERROC:
TOTES LES OPERACIONS D'ENDERROC I ACTUACIONS ESTRUCTURALS ES FARAN SEGUINT L'ORDE QUE ES MARCA ALS PROCESSOS CONSTRUCTIUS PER A CADA CAS O EN EL SEU DEFECTE CONSULTAR AMB LA DIRECCIÓ FACULTATIVA

NOTA ESTAT ACTUAL:
ABANS DE PROCEDIR ALS ENDERROCS I DESMUNTATGES PREVISTOS ES VERIFICARÀ QUE LA GEOMETRIA DELS ELEMENTS EXISTENTS EN ELS QUE ES S'ACTUARÀ, ES CORRESPON AMB L'INDICAT EN AQUESTA DOCUMENTACIÓ.



SECCIÓ B-B'
ESTAT ACTUAL I ENDERROCS E: 1/50

PROJECTE D'ADEQUACIÓ DE L'ANTIC CAFÈ - TEATRE DELS CAMPS ELISIS DE LLEIDA PER A USOS CULTURALS
Fase:
PROJECTE BÀSIC I EXECUTIU
Emplaçament: AVINGUDA DEL PRESIDENT TARRADELLAS, 2_CAMPS ELISIS DE LLEIDA
Data: MARÇ DE 2026
Promotor:
AJUNTAMENT DE LLEIDA
Regidoria d'Agenda Urbana i Espai Agrari
Arquitecte:
JAUME TERÉS ARMILLAS arquitecte
Plànol: TREBALLS PREVIS I REPLANTEIG GENERAL - ENDERROCS I DESMUNTATGES
SECCIONS - SECCIÓ B-B'
Escala: Din-A1 1:50 - Din-A3 1:100
Num. Plànol: 0.01.02
Arxiu: 0.01.02_Enderrocs-Seccions.dwg

MASALA CONSULTORS
Hercegovina 25, Barcelona
+34 93 172 78 27
www.masaloconsultors.com
ACE

PROJECTE 2289

XALET CAMPS ELISIS
--

PLÀNOL E102

ENDERROC
SECCIÓ C-C'

Consulteu en els plànols d'arquitectura i replanteig la posició i/o la forma dels elements representats en aquest document. En aquest plànol només s'indiquen les mesures invariants dels elements estructurals.

LLISTAT DE REVISIONS

REV	DATA	COMENTARIS
0	GENER 2026	ENTREGA BÀSIC I EXECUTIU
1	2026.02.13	Revisió entrega

MOSCA

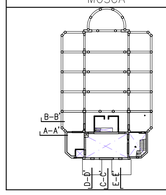

NOTA ENDERROC:
TOTES LES OPERACIONS D'ENDERROC I ACTUACIONS ESTRUCTURALS ES FARAN SEGUINT L'ORDE QUE ES MARCA ALS PROCESSOS CONSTRUCTIUS PER A CADA CAS O EN EL SEU DEFECTE CONSULTAR AMB LA DIRECCIÓ FACULTATIVA

NOTA ESTAT ACTUAL:
ABANS DE PROCEDIR ALS ENDERROCS I DESMUNTATGES PREVISTOS ES VERIFICARÀ QUE LA GEOMETRIA DELS ELEMENTS EXISTENTS EN ELS QUE ES S'ACTUARÀ, ES CORRESPON AMB L'INDICAT EN AQUESTA DOCUMENTACIÓ.

LLEGENDA ENDERROCS

1-Enderroc solera existent

2-Enderroc de fonamentació existent

3-Enderroc de mur de fàbrica de maó.

4-Enderroc de matxó de fàbrica de maó.

5-Enderroc de conjunt de sostre a base de volta ceràmica, reblert de volta amb envanets der sostre mort i formació de sostre.

6-Enderroc de forjat unidireccional existent

7-Excavació terreny

8-Enderroc/desmuntatge d'estructures d'acer

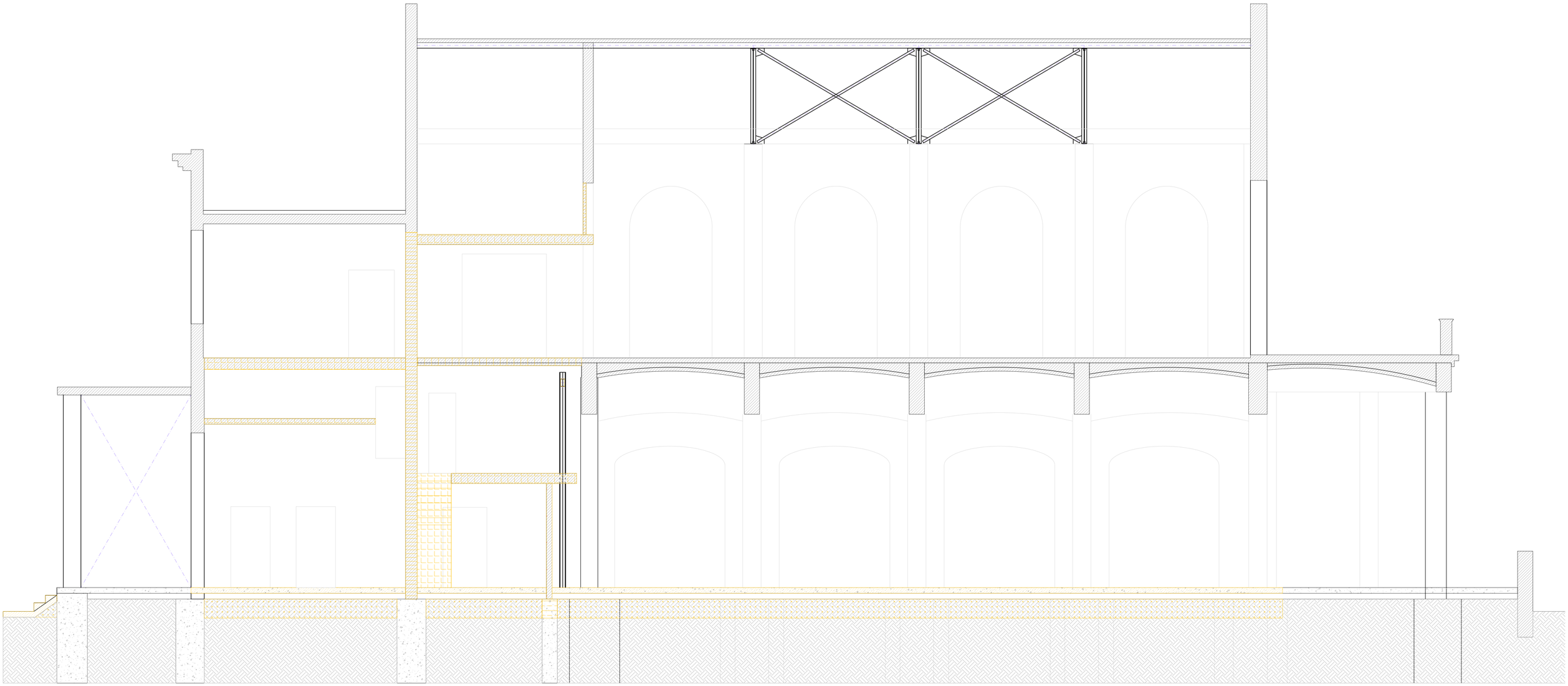

SECCIÓ C-C'
ESTAT ACTUAL I ENDERROCS E: 1/50

PROJECTE D'ADEQUACIÓ DE L'ANTIC CAFÈ - TEATRE DELS CAMPS ELISIS DE LLEIDA PER A USOS CULTURALS

Fase:
PROJECTE BÀSIC I EXECUTIU

Emplaçament: AVINGUDA DEL PRESIDENT TARRADELLAS, 2_CAMPS ELISIS DE LLEIDA
Data: MARÇ DE 2026

Promotor:
AJUNTAMENT DE LLEIDA
Regidoria d'Agenda Urbana i Espai Agrari

Arquitecte:
JAUME TERÉS ARMILLAS arquitecte

Plànol: TREBALLS PREVIS I REPLANTEIG GENERAL - ENDERROCS I DESMUNTATGES
SECCIONS - SECCIÓ C-C'

Escala: Din-A1 1:50 - Din-A3 1:100
Num. Plànol: 0.01.02.03

Arxiu: 0.01.02_Enderrocs-Seccions.dwg

MASALA CONSULTORS
Hercegovina 25, Barcelona
+34 93 172 78 27
www.masaloconsultors.com
ACE

PROJECTE 2289

XALET CAMPS ELISIS
--

PLÀNOL E10.3

ENDERROC
SECCIÓ D-D'

Consulteu en els plànols d'arquitectura i replanteig la posició i/o la forma dels elements representats en aquest document. En aquest plànol només s'indiquen les mesures invariants dels elements estructurals.

LLISTAT DE REVISIONS

REV	DATA	COMENTARIS
0	GENER 2026	ENTREGA BÀSIC I EXECUTIU
1	2026.02.13	Revisió entrega

MOSCA

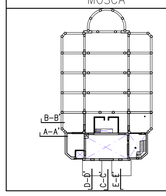

NOTA ENDERROC:
TOTES LES OPERACIONS D'ENDERROC I ACTUACIONS ESTRUCTURALS ES FARAN SEGUINT L'ORDE QUE ES MARCA ALS PROCESSOS CONSTRUCTIUS PER A CADA CAS O EN EL SEU DEFECTE CONSULTAR AMB LA DIRECCIÓ FACULTATIVA

NOTA ESTAT ACTUAL:
ABANS DE PROCEDIR ALS ENDERROCS I DESMUNTATGES PREVISTOS ES VERIFICARÀ QUE LA GEOMETRIA DELS ELEMENTS EXISTENTS EN ELS QUE ES S'ACTUARÀ, ES CORRESPON AMB L'INDICAT EN AQUESTA DOCUMENTACIÓ.

LLEGENDA ENDERROCS

- 1-Enderroc solera existent
- 2-Enderroc de fonamentació existent
- 3-Enderroc de mur de fàbrica de maó.
- 4-Enderroc de matxó de fàbrica de maó.
- 5-Enderroc de conjunt de sostre a base de volta ceràmica, reblert de volta amb envanets der sostre mort i formació de sostre.
- 6-Enderroc de forjat unidireccional existent
- 7-Excavació terreny
- 8-Enderroc/desmuntatge d'estructures d'acer



SECCIÓ D-D'
ESTAT ACTUAL I ENDERROCS E: 1/50

PROJECTE D'ADEQUACIÓ DE L'ANTIC CAFÈ - TEATRE DELS CAMPS ELISIS DE LLEIDA PER A USOS CULTURALS

Fase:
PROJECTE BÀSIC I EXECUTIU

Emplaçament: Data:
AVINGUDA DEL PRESIDENT TARRADELLAS, 2_CAMPS ELISIS DE LLEIDA MARÇ DE 2026

Promotor:
AJUNTAMENT DE LLEIDA
Regidoria d'Agenda Urbana i Espai Agrari

Arquitecte:
JAUME TERÈS ARMILLAS arquitecte

Plànol: TREBALLS PREVIS I REPLANTEIG GENERAL - ENDERROCS I DESMUNTATGES
SECCIONS - SECCIÓ D-D'

Escala: Núm. Plànol:
Din-A1 1:50 - Din-A3 1:100 0.01.02.04

Arxiu:
0.01.02_Enderrocs-Seccions.dwg

MASALA CONSULTORS
Hercegovina 25, Barcelona
+34 93 172 78 27
www.masaloconsultors.com
ACE

PROJECTE 2289

XALET CAMPS ELISIS
--

PLÀNOL E104

ENDERROC
SECCIÓ E-E'

Consulteu en els plànols d'arquitectura i replanteig la posició i/o la forma dels elements representats en aquest document. En aquest plànol només s'indiquen les mesures invariants dels elements estructurals.

LLISTAT DE REVISIONS

REV	DATA	COMENTARIS
0	GENER 2026	ENTREGA BÀSIC I EXECUTIU
1	2026.02.13	Revisió entrega

MOSCA

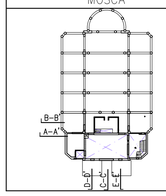

NOTA ENDERROC:
TOTES LES OPERACIONS D'ENDERROC I ACTUACIONS ESTRUCTURALS ES FARAN SEGUINT L'ORDE QUE ES MARCA ALS PROCESSOS CONSTRUCTIUS PER A CADA CAS O EN EL SEU DEFECTE CONSULTAR AMB LA DIRECCIÓ FACULTATIVA

NOTA ESTAT ACTUAL:
ABANS DE PROCEDIR ALS ENDERROCS I DESMUNTATGES PREVISTOS ES VERIFICARÀ QUE LA GEOMETRIA DELS ELEMENTS EXISTENTS EN ELS QUE ES S'ACTUARÀ, ES CORRESPON AMB L'INDICAT EN AQUESTA DOCUMENTACIÓ.

LLEGENDA ENDERROCS

- 1-Enderroc solera existent
- 2-Enderroc de fonamentació existent
- 3-Enderroc de mur de fàbrica de maó.
- 4-Enderroc de matxó de fàbrica de maó.
- 5-Enderroc de conjunt de sostre a base de volta ceràmica, reblert de volta amb envanets der sostre mort i formació de sostre.
- 6-Enderroc de forjat unidireccional existent
- 7-Excavació terreny
- 8-Enderroc/desmuntatge d'estructures d'acer

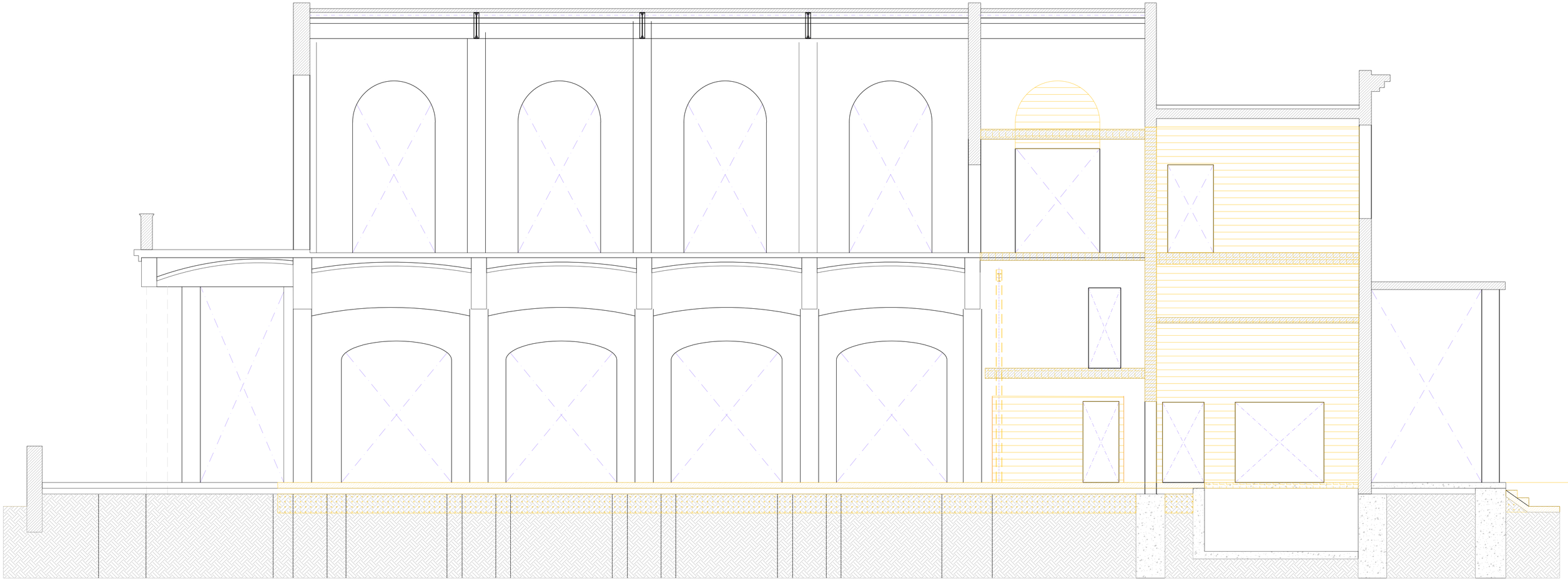

SECCIÓ E-E'
ESTAT ACTUAL I ENDERROCS E: 1/50

PROJECTE D'ADEQUACIÓ DE L'ANTIC CAFÈ - TEATRE DELS CAMPS ELISIS DE LLEIDA PER A USOS CULTURALS

Fase:
PROJECTE BÀSIC I EXECUTIU

Emplaçament: Data:
AVINGUDA DEL PRESIDENT TARRADELLAS, 2_CAMPS ELISIS DE LLEIDA MARÇ DE 2026

Promotor:
AJUNTAMENT DE LLEIDA
Regidoria d'Agenda Urbana i Espai Agrari
LA PAERIA
Ajuntament de Lleida

Arquitecte:
JAUME TERÉS ARMILLAS arquitecte

Plànol: TREBALLS PREVIS I REPLANTEIG GENERAL - ENDERROCS I DESMUNTATGES
SECCIONS - SECCIÓ E-E'

Escala: Num. Plànol
Din-A1 1:50 - Din-A3 1:100 0.01.02.05

Arxiu:
0.01.02_Enderrocs-Seccions.dwg

MASALA CONSULTORS
Hercegovina 25, Barcelona
+34 93 172 78 27
www.masalaconsultors.com
ACE

PROJECTE 2289

XALET CAMPS ELISIS
–

PLÀNOL E010

GEOMETRIA PROPOSTA
FONAMENTACIÓ

Consulteu en els plànols d'arquitectura i replanteig la posició i/o la forma dels elements representats en aquest document. En aquest plànol només s'indiquen les mesures invariants dels elements estructurals.

LLISTAT DE REVISIONS

REV	DATA	COMENTARIS
0	GENER 2026	ENTREGA BÀSIC I EXECUTIU
1	2026.02.13	Revisió entrega

RECOBRIMENT EN F. UNIDIRECCIONAL

Vida Útil considerada:	50 anys
f_{ck} formigó:	<40 N/mm²
Classe general d'exposició:	XC1
Classe especifica d'exposició:	
Resistència al foc normalitzada:	REI 30
Nivell de control: normal	

Secció forjat



Recobriment nominal r: 35 mm

CONDICIONS GEOMÈTRIQUES DEL FORJAT

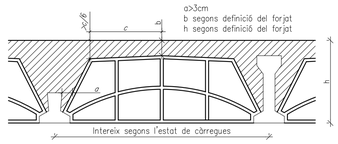

a>3cm
b segons definició del forjat
h segons definició del forjat

NOTA: S'ha de presentar al D.F. les fitxes de característiques tècniques del fabricant del forjat, així també s'han de presentar els plànols de muntatge.

CAVALCAMENT D'ARMADURA (sostres i bigues)

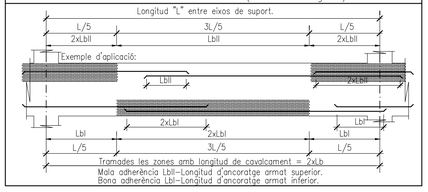

ACER D'ARMADURA PASSIVA

ARMADURA PASSIVA: B-500-S

Límit elàstic	fyk>=	500 N/mm²
Resistència última	fu>=	550 N/mm²
Mòdul elàstic	Es>=	200000 N/mm²
Allargament en ruptura	ju>=	12 %

-El subministrador de l'acer garantitzarà el compliment dels requisits del CE i aportarà el segell de qualitat legalment reconegut per la Normativa vigent.
-Els diferents nivells d'armat s'organitzaran segons el que s'especifica en els detalls pertanyents per a cada cas.
-Es compliran les longituds de solapament en el detall que figura en aquest plànol.

LONGITUDS D'ANCORATGE Lb

Per formigó: f_{ck} 25 N/mm² Sisme: No

DIÀMETRE (ø)	LONGITUD(LbI)	LONGITUD (LbII)
6 mm	15 cm	25 cm
8 mm	20 cm	30 cm
10 mm	25 cm	40 cm
12 mm	40 cm	45 cm
16 mm	40 cm	60 cm
20 mm	60 cm	85 cm
25 mm	95 cm	135 cm
32 mm	155 cm	220 cm

L'armadura que arribi a les vores del forjat (límits i forats) sempre s'acabarà amb pota.
Realització d'encavalcaments, veure quadre adjunt:
-armadures inferiors: pròximes als pilars.
-armadures superiors: al centre de la llum.
-Aquest últim criteri s'invertirà en fonamentació.

CARACTERÍSTIQUES I ESPECIFICACIONS DEL FORMIGÓ (CE)

ZONA Forjats

FORMIGÓ HA-25-B-20-XC1

Ciment: CEM I, classe 42,5	
Mínim contingut de ciment	275 Kg/m³
Màxim contingut en ciment	375 Kg/m³
Arid, tamany màxim:	20 mm
Arid, classe	Matxacat
Màxima relació A/C	0.60
Només es modificarà la consistència amb aditius	
ADITIUS	A justificar
DOCILITAT	
Consistència	Tova
Compactació	Vibració mecànica
Assentament en el con d'Abrams	6–9 cm

RESISTÈNCIA CARACTERÍSTICA
Als 7 dies 17.5 N/mm²
Als 28 dies 25.0 N/mm²

ASSAJOS DE CONTROL
Nivell Normal
Classe de proveta Cilíndrica
Temps de ruptura 7 i 28 dies
Consultar la freqüència dels assajos (unitat d'obra per assaig) i el nombre de sèries de provetes per assaig.
Nombre de provetes
per cada sèrie: 6 1 a 7 dies
3 a 28 dies
2 de reserva
Altres assajos segons CE

VEURE PLECS DE CONDICIONS

ENCEPAT MICROPILONS

Micropiló de ø 150
amb camisa metàl.lica perduda ø 88,9x7,5
Capacitat nominal= 52 kN
S'encastaran 5,00 metres a l'estrat resistent

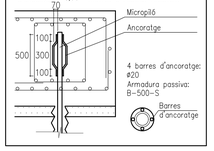

RECOBRIMENT EN FONAMENTS

Vida Útil considerada:	50 años
f_{ck} formigó:	<40 N/mm²
Classe general d'exposició:	XC2
Classe especifica d'exposició:	

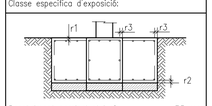

Recobriment nominal r1 i r2: 35 mm
Recobriment nominal r3: 80 mm
NOTA: Sense formigó de neteja a la base de la sabata, recobriment r2=80 mm.

TRAVA R-1

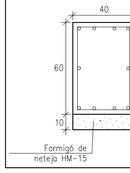

LONGITUDS D'ANCORATGE I CAVALCAMENT EN TRAVES

- Sabata de vora: Pota superior L= 50 cm.
  Pota inferior L= 20 cm.
- Sabata central: Prolongació recta L=lb o 400 cm.
- El cavalcament de les armadures longitudinals serà sempre 2*Lb.

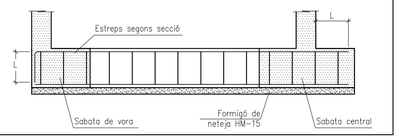

SOLDADURA A ANGLE

Els cordons de soldadura en angle no especificats tindran una gorja "g" de 0,7 vegades el menor gruix "A" de les xapes en contacte i de 0,6 el gruix "A" si es realitzen per ambdues cares.

Quan es produeixin trobades entre tres cordons de soldadura retirarem una de les xapes per tal que un dels cordons sigui passant.

Gorja de soldadura (g) segons detalls.

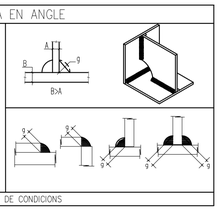

VEURE PLECS DE CONDICIONS

SOLDADURA A TOPALL

Els cordons de soldadura a topall seran continus de penetració total o parcial, i les xapes es bisellaran per procediments mecànics.

És vàlida la modificació dels procediments si s'adapten al CTE DB SE-A.
En cas de no especificar la penetració s'executaran amb penetració total.

Quan es produeixin encontres entre tres cordons de soldadura retirarem una de les xapes per a que un dels cordons sigui passant.

PENETRACIÓ PARCIAL PENETRACIÓ TOTAL

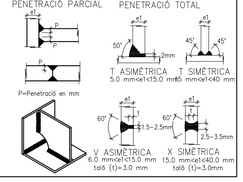

CONTROL DE L'ESTRUCTURA METÀL.LICA S275JR

Els materials compliran el que estigui establert en les següents Normes i s'efectuaran els següents controls d'execució (consultar Plecs de Condicions i el pla de control de la DF):
–Perfils i xapes DB SE-A, UNE-EN 10025-2, 10210-1:1994, 10219-1:1998
–Soldadures DB SE-A, UNE-EN ISO 14555:1999, 287-1:1992
1.– Toleràncies: es compliran les restriccions indicades en l'apartat 11 del CTE DB SE-A
2.– Comprovació de forma (una cada 5 bigues):
–Quan els perfils recullin elements danyables, no s'admetran flextes superiors a L/500.
–En la resta de perfils no s'admetran flextes relatives superiors a L/350.
3.– Comprovació de soldadures:
–En empalmaments, es comprovarà una soldadura per unitat, no admetent–se interrupcions del cordó ni defectes aparents.
–En peces compostes, es comprovarà una soldadura per peça, no admetent–se variacions de longitud i separacions que quedin fora de l'àmbit definit en el projecte ni defectes aparents.
–S'efectuaran els assajos per radiografia, líquids penetrants, ultrasons o partícules magnètiques dels cordons que en aquell s'hi especifiquen.
El muntatge i col.locació de les encavallades es realitzarà amb l'ajuda de perfils de trava suplementaris, que es retiraran una vegada realitzada la totalitat de l'estructura.

CARACTERÍSTIQUES I ESPECIFICACIONS DEL FORMIGÓ (CE)

ZONA Fonamentació

FORMIGÓ HA-25-B-20-XC2

Ciment: CEM I, classe 42,5	
Mínim contingut de ciment	275 Kg/m³
Màxim contingut en ciment	375 Kg/m³
Arid, tamany màxim:	20 mm
Arid, classe	Matxacat
Màxima relació A/C	0.60
Només es modificarà la consistència amb aditius	
ADITIUS	A justificar
DOCILITAT	
Consistència	Tova
Compactació	Vibració mecànica
Assentament en el con d'Abrams	6–9 cm

RESISTÈNCIA CARACTERÍSTICA
Als 7 dies 17.5 N/mm²
Als 28 dies 25.0 N/mm²

ASSAJOS DE CONTROL
Nivell Normal
Classe de proveta Cilíndrica
Temps de ruptura 7 i 28 dies
Consultar la freqüència dels assajos (unitat d'obra per assaig) i el nombre de sèries de provetes per assaig.
Nombre de provetes
per cada sèrie: 6 1 a 7 dies
3 a 28 dies
2 de reserva
Altres assajos segons CE

VEURE PLECS DE CONDICIONS

CARACTERÍSTIQUES DELS MICROPILONS TITAN

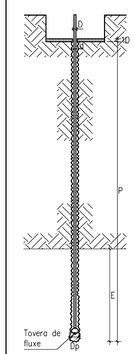

Veure quadre de característiques de la lletada de ciment.
La longitud total H és orientativa es verificarà "in situ" per la D.F.

Característiques tècniques

Tipus: Micropilot entubats ø150mm
D: Diàmetre exterior: ø73/7.1
d: Diàmetre interior: ø65.9
Terreny: –
Dpt: Diàmetre boca de perforació en terreny tou: 150
Dpd: Diàmetre boca de perforació en terreny dur: 150

Tipus:	De camisa metàl.lica perduda, amb vàlvules d'injecció de morter, diàmetre definit en plànol de planta corresponent. Fyk= N/mm².
Perforació:	Per rotació mitjançant corona perforada de widia, refrigerada per aigua.
Morter:	De lletada de ciment Portland, classe 35 tipus IV , de dosificació mínima 6 KN/m³ de ciment.
Formigonat:	Per injecció, segons el Plec de Condicions.
Profunditat:	N= 250 KN Encastar 1 m (en l'estrat de roca o del nivell d'excavació).
Longitud estimada del micropiló:	Veure el plànol en planta corresponent.

VEURE PLECS DE CONDICIONS

ENCEPAT DE DOS MICROPILONS

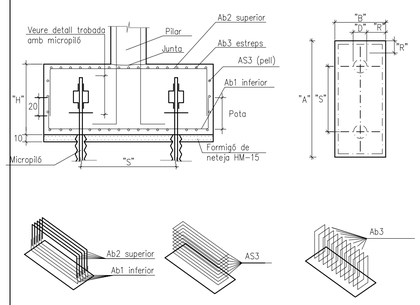

VEURE PLECS DE CONDICIONS — Càrrega admesa micropiló: 230 kN

"D"	COSTAT Axßxh'	SEP. 'S'	REC. 'R'	ARM. BASIQUES AS3	'bxh'	ARMADURES DE BANDA Ab1	Ab2	Ab3
15	125x65x80	70	25	1ø12c/20		4ø20	4ø12	1eø12c/20

Veure quadre de formigó i d'armadura passiva adjunt. Veure quadre def. pilons i de recobriments.El cavalcament de 20cm s'executarà en el terç inferior de H.

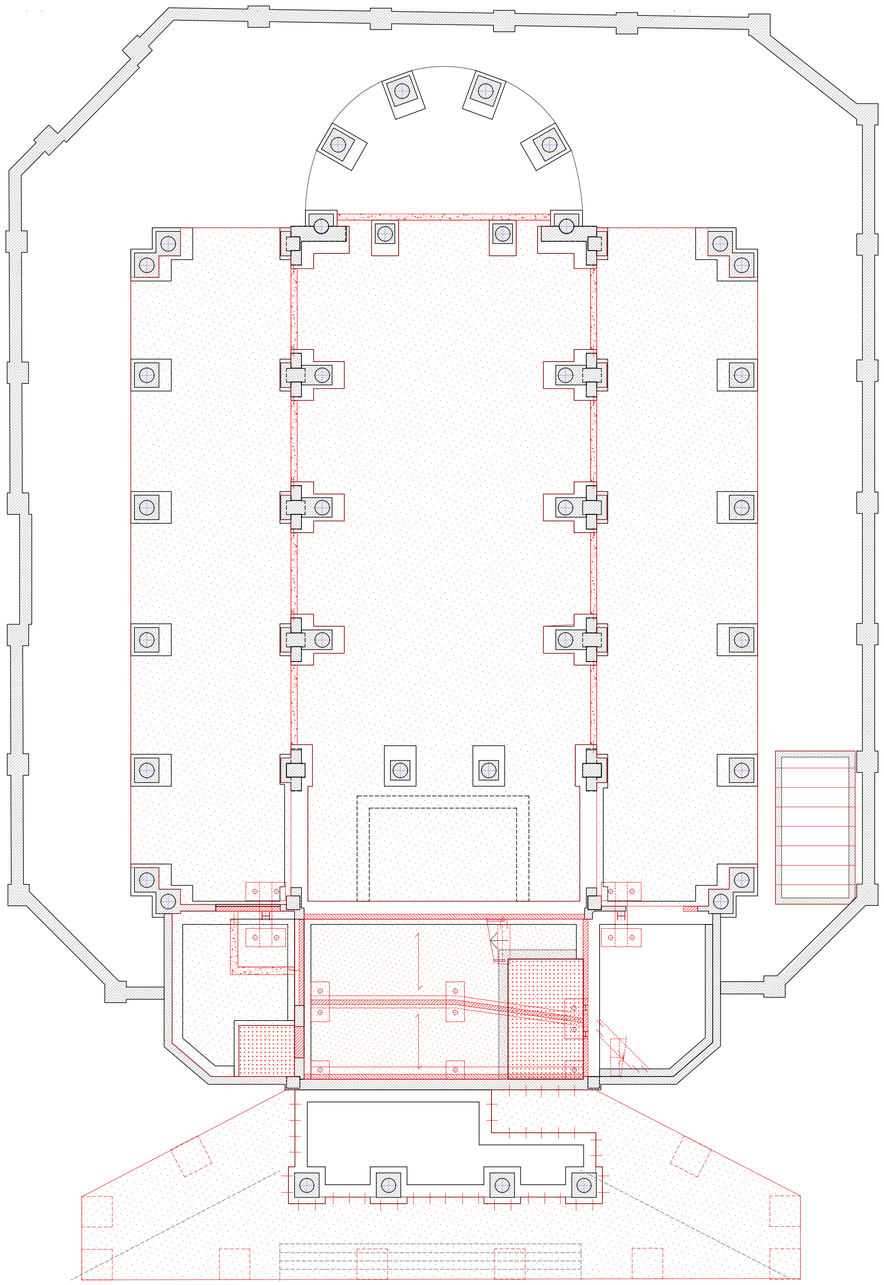

FONAMENTACIÓ. PLANTA GENERAL
PROPOSTA E: 1/100

PROJECTE D'ADEQUACIÓ DE L'ANTIC CAFÈ - TEATRE DELS CAMPS ELISIS DE LLEIDA PER A USOS CULTURALS
Fase: PROJECTE BÀSIC I EXECUTIU
Emplaçament: AVINGUDA DEL PRESIDENT TARRADELLAS, 2, CAMPS ELISIS DE LLEIDA
Data: MARÇ DE 2026
Promotor: AJUNTAMENT DE LLEIDA
Regidoria d'Agenda Urbana i Espai Agrari
Arquitecte: JAUME TERÉS ARMILLAS arquitecte
Plànol: SISTEMA ESTRUCTURAL - PLANTES GENERALS
PLANTA DE FONAMENTACIÓ GENERAL
Escala: Din-A1 1:100 - Din-A3 1:200
Num. Plànol: 2.01.01
Arxiu: 2.01_Estructura-Plantes.dwg
N

MASALA CONSULTORS
Hercegovina 25, Barcelona
+34 93 172 78 27
www.masdoconsultors.com
ACE

PROJECTE 2289

XALET CAMPS ELISIS
–

PLÀNOL E011

GEOMETRIA PROPOSTA
FONAMENTACIÓ

Consulteu en els plànols d'arquitectura i replanteig la posició i/o la forma dels elements representats en aquest document. En aquest plànol només s'indiquen les mesures invariants dels elements estructurals.

LLISTAT DE REVISIONS

REV	DATA	COMENTARIS
0	GENER 2026	ENTREGA BÀSIC I EXECUTIU
1	2026.02.13	Revisió entrega

RECOBRIMENT EN F. UNIDIRECCIONAL

Vida útil considerada:	50 anys
F_{ck} formigó:	<40 N/mm²
Classe general d'exposició:	XC1
Classe específica d'exposició:	
Resistència al foc normalitzada:	REI 30
Nivell de control:	normal

Secció forjat

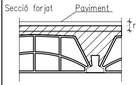

Recobriment nominal r: 35 mm

CONDICIONS GEOMÈTRIQUES DEL FORJAT

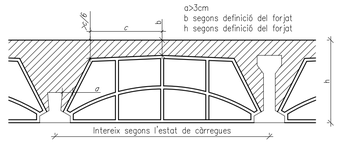

NOTA:S'ha de presentar al D.F. les fitxes de característiques tècniques del fabricant del forjat, així també s'han de presentar els plànols de muntatge.

CAVALCAMENT D'ARMADURA (sostres i bigues)

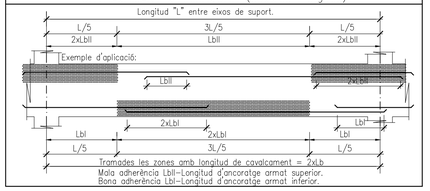

ACER D'ARMADURA PASSIVA

ARMADURA PASSIVA: B-500-S

Límit elàstic	fyk>=	500 N/mm²
Resistència última	fu>=	550 N/mm²
Mòdul elàstic	Es>=	200000 N/mm²
Allargament en ruptura	u>=	12 %

–El subministrador de l'acer garantitzarà el compliment dels requisits del CE i aportarà el segell de qualitat legalment reconegut per la Normativa vigent.
–Els diferents nivells d'armat s'organitzaran segons el que s'especifica en els detalls pertanyents per a cada cas.
–Es compliran les longituds de solapament en el detall que figura en aquest plànol.



LONGITUDS D'ANCORATGE Lb

Per formigó: f_{ck} 25 N/mm²		Sisme: No
DIÀMETRE (ø)	LONGITUD(LbI)	LONGITUD (LbII)
6 mm	15 cm	25 cm
8 mm	20 cm	30 cm
10 mm	25 cm	40 cm
12 mm	40 cm	45 cm
16 mm	40 cm	60 cm
20 mm	60 cm	85 cm
25 mm	95 cm	135 cm
32 mm	155 cm	220 cm

L'armadura que arribi a les vores del forjat (límits i forats) sempre s'acabarà amb pota.
Realització d'encavalcaments, veure quadre adjunt:
–armadures inferiors: pròximes als pilars.
–armadures superiors: al centre de la llum.
–Aquest últim criteri s'invertirà en fonamentació.

CARACTERÍSTIQUES I ESPECIFICACIONS DEL FORMIGÓ (CE)

ZONA Forjats

FORMIGÓ HA-25-B-20-XC1

Ciment:	CEM I, classe 42,5
Mínim contingut de ciment	275 Kg/m³
Màxim contingut en ciment	375 Kg/m³
Àrid, tamany màxim:	20 mm
Àrid, classe	Matxacat
Màxima relació A/C	0.60
Només es modificarà la consistència amb additius	A justificar
DOCILITAT	
Consistència	Tova
Compactació	Vibració mecànica
Assentament en el con d'Abrams	6–9 cm

RESISTÈNCIA CARACTERÍSTICA
Als 7 dies 17.5 N/mm²
Als 28 dies 25.0 N/mm²

ASSAJOS DE CONTROL
Nivell Normal
Classe de proveta Cilíndrica
Temps de ruptura 7 i 28 dies
Consultar la freqüència dels assajos (unitat d'obra per assaig) i el nombre de sèries de provetes per assaig.
Nombre de provetes
per cada sèrie: 6 1 a 7 dies
3 a 28 dies
2 de reserva
Altres assajos segons CE

VEURE PLECS DE CONDICIONS

ENCEPAT MICROPILONS

Micropiló de ø 150
amb camisa metàl.lica perduda ø 88,9x7,5
Capacitat nominal= 52 kN
S'encastaran 5,00 metres a l'estrat resistent

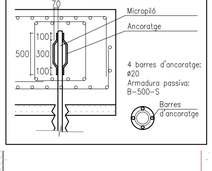

RECOBRIMENT EN FONAMENTS

Vida útil considerada:	50 años
F_{ck} formigó:	<40 N/mm²
Classe general d'exposició:	XC2
Classe específica d'exposició:	

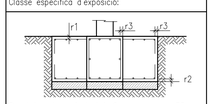

Recobriment nominal r1 i r2: 35 mm
Recobriment nominal r3: 80 mm
NOTA: Sense formigó de neteja a la base de la sabata, recobriment r2=80 mm.

TRAVA R-1

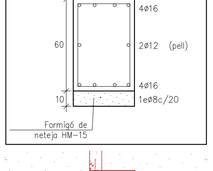

LONGITUDS D'ANCORATGE I CAVALCAMENT EN TRAVES

– Sabata de vora: Pota superior L= 50 cm.
Pota inferior L= 20 cm.
– Sabata central: Prolongació recta L=lb o 400 cm.
– El cavalcament de les armadures longitudinals serà sempre 2*Lb.

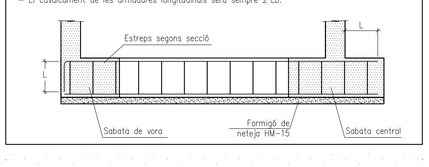

SOLDADURA EN ANGLE

Els cordons de soldadura en angle no especificats tindran una gorja "g" de 0,7 vegades el menor gruix "A" de les xapes en contacte i de 0,6 el gruix "A" si es realitzen per ambdues cares.

Quan es produeixin trobades entre tres cordons de soldadura retirarem una de les xapes per tal que un dels cordons sigui passant.

Gorja de soldadura (g) segons detalls.

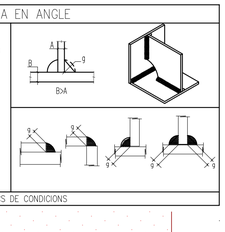

VEURE PLECS DE CONDICIONS

SOLDADURA A TOPALL

Els cordons de soldadura a topall seran continus de penetració total o parcial, i les xapes es bisellaran per procediments mecànics.

És vàlida la modificació dels procediments si s'adapten al CTE DB SE-A.
En cas de no especificar la penetració s'executaran amb penetració total.

Quan es produeixin encontres entre tres cordons de soldadura retirarem una de les xapes per a que un dels cordons sigui passant.

PENETRACIÓ PARCIAL

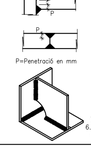

PENETRACIÓ TOTAL

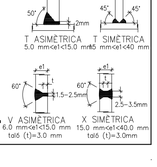

T ASIMÈTRICA 5.0 mm<e1<15.0 mm
T SIMÈTRICA e1≤5 mm<e1<40 mm
V ASIMÈTRICA 6.0 mm<e1<25.0 mm talús (t)=3.0 mm
X SIMÈTRICA 15.0 mm<e1<40.0 mm talús (t)=3.0mm

CONTROL DE L'ESTRUCTURA METÀL.LICA S275JR

Els materials compliran el que estigui establert en les següents Normes i s'efectuaran els següents controls d'execució (consultar Plecs de Condicions i el pla de control de la DF):
–Perfils i xapes DB SE-A, UNE-EN 10025-2, 10210-1:1994, 10219-1:1998
–Soldadures DB SE-A, UNE-EN ISO 14555:1999, 287-1:1992
1.– Toleràncies: es compliran les restriccions indicades en l'apartat 11 del CTE DB SE-A
2.– Comprovació de forma (una cada 5 bigues):
–Quan els perfils recullin elements danyables, no s'admetran flextes superiors a L/500.
–En la resta de perfils no s'admetran flextes relatives superiors a L/350.
3.– Comprovació de soldadures:
–En empalmaments, es comprovarà una soldadura per unitat, no admetent–se interrupcions del cordó ni defectes aparents.
–En peces compostes, es comprovarà una soldadura per peça, no admetent–se variacions de longitud i separacions que quedin fora de l'àmbit definit en el projecte ni defectes aparents.
–S'efectuaran els assajos per radiografia, líquids penetrants, ultrasons o partícules magnètiques dels cordons que en aquell s'hi especifiquen.
El muntatge i col.locació de les encavallades es realitzarà amb l'ajuda de perfils de trava suplementaris, que es retiraran una vegada realitzada la totalitat de l'estructura.

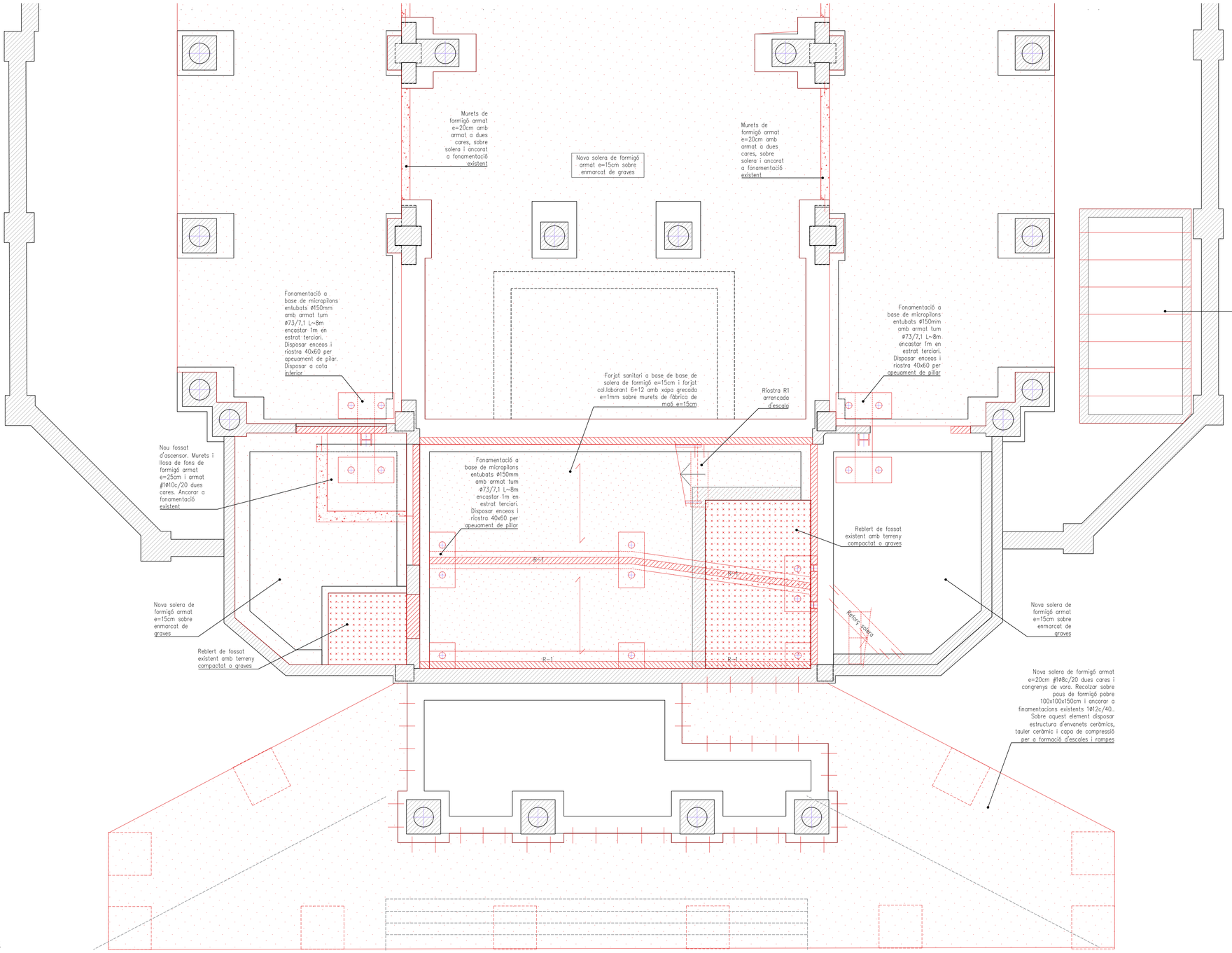

CARACTERÍSTIQUES I ESPECIFICACIONS DEL FORMIGÓ (CE)

ZONA Fonamentació

FORMIGÓ HA-25-B-20-XC2

Ciment:	CEM I, classe 42,5
Mínim contingut de ciment	275 Kg/m³
Màxim contingut en ciment	375 Kg/m³
Àrid, tamany màxim:	20 mm
Àrid, classe	Matxacat
Màxima relació A/C	0.60
Només es modificarà la consistència amb additius	A justificar
DOCILITAT	
Consistència	Tova
Compactació	Vibració mecànica
Assentament en el con d'Abrams	6–9 cm

RESISTÈNCIA CARACTERÍSTICA
Als 7 dies 17.5 N/mm²
Als 28 dies 25.0 N/mm²

ASSAJOS DE CONTROL
Nivell Normal
Classe de proveta Cilíndrica
Temps de ruptura 7 i 28 dies
Consultar la freqüència dels assajos (unitat d'obra per assaig) i el nombre de sèries de provetes per assaig.
Nombre de provetes
per cada sèrie: 6 1 a 7 dies
3 a 28 dies
2 de reserva
Altres assajos segons CE

VEURE PLECS DE CONDICIONS

CARACTERÍSTIQUES DELS MICROPILONS TITAN

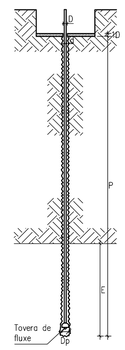

Veure quadre de característiques de la lletada de ciment.
La longitud total H és orientativa es verificarà "in situ" per la D.F.

Característiques tècniques

Tipus: Micropilot entubats ø150mm
D: Diàmetre exterior: ø73/7.1
d: Diàmetre interior: ø65.9
Terreny: –
Dpt: Diàmetre boca de perforació en terreny tou: 150
Dpd: Diàmetre boca de perforació en terreny dur:150

Tipus: De camisa metàl.lica perduda, amb vàlvules d'injecció de morter, diàmetre definit en plànol de planta corresponent.
Fyk= N/mm².

Perforació: Per rotació mitjançant corona perforada de widia, refrigerada per aigua.

Morter: De lletada de ciment Portland, classe 35 tipus IV , de dosificació mínima 6 KN/m³ de ciment.

Formigonat: Per injecció, segons el Plec de Condicions.

Profunditat: N= 250 KN
Encastar 1 m (en l'estrat de roca o del nivell d'excavació).

Longitud estimada del micropiló: Veure el plànol en planta corresponent.

VEURE PLECS DE CONDICIONS

ENCEPAT DE DOS MICROPILONS

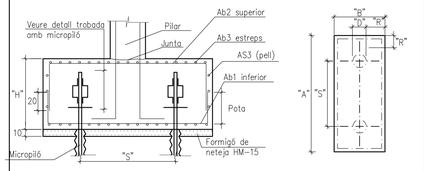

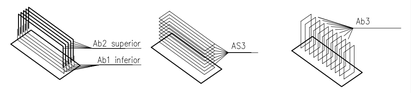

VEURE PLECS DE CONDICIONS — Càrrega mitjana a servei: 230 kN

"D"	COSTAT "A"x"B"x"H"	SEP. "S"	REC. "R"	ARM. BASIQUES AS3	"bxh"	ARMADURES DE BANDA Ab1	Ab2	Ab3
15	125x65x80	70	25	1ø12c/20		4ø20	4ø12	1eø12c/20

Veure quadre de formigó i d'armadura passiva adjunt. Veure quadre det. plàons i de recobriments.El cavalcament de 20cm s'executarà en el terç inferior de H.

CARACTERÍSTIQUES DEL FORJAT

ZONA: Forjats

Tipus de forjat:	UNIDIRECCIONAL
Tipus de bigueta:	Autoportants
Cassetons:	Formigó
Cantell:	18+5cm
Intereix:	70cm
Estat de càrregues:	
Pes propi:	3.00 kN/m²
Càrregues permanents:	1.00 kN/m²
Sobrecàrrega d'ús:	5.00 kN/m²
Sobrecàrrega de neu:	0.00 kN/m²
TOTAL:	9.00 kN/m²
Càrrega concentrada	2.00 kN
En el plànol només es representen els reforços	
Armadura bàsica:1ø8c/20	

PROJECTE D'ADEQUACIÓ DE L'ANTIC CAFÈ - TEATRE DELS CAMPS ELISIS DE LLEIDA PER A USOS CULTURALS
Fase: PROJECTE BÀSIC I EXECUTIU
Emplaçament: AVINGUDA DEL PRESIDENT TARRADELLAS, 2_CAMPS ELISIS DE LLEIDA
Data: MARÇ DE 2026
Promotor: AJUNTAMENT DE LLEIDA
Regidoria d'Agenda Urbana i Espai Agrari
Arquitecte: JAUME TERÉS ARMILLAS arquitecte
Ajuntament de Lleida

Plànol: SISTEMA ESTRUCTURAL - PLANTES GENERALS
PLANTA FONAMENTACIÓ

Escala: Din-A1 1:50 - Din-A3 1:100
Núm. Plànol: 2.01.02
Arxiu: 2.01_Estructura-Plantes.dwg

N

FONAMENTACIÓ
PROPOSTA E: 1/50

MASALA CONSULTORS
Hercegovina 25, Barcelona
+34 93 172 78 27
www.masalaconsultors.com
ACE

PROJECTE 2289

XALET CAMPS ELISIS
–

PLÀNOL E012

GEOMETRIA PROPOSTA
SP ALTELL

Consulteu en els plànols d'arquitectura i replanteig la posició i/o la forma dels elements representats en aquest document. En aquest plànol només s'indiquen les mesures invariants dels elements estructurals.

LLISTAT DE REVISIONS

REV	DATA	COMENTARIS
0	GENER 2026	ENTREGA BÀSIC I EXECUTIU
1	2026.02.13	Revisió entrega

RECOBRIMENT EN F. UNIDIRECCIONAL

Vida útil considerada:	50 anys
F_{ck} formigó:	<40 N/mm²
Classe general d'exposició:	XC1
Classe específica d'exposició:	
Resistència al foc normalitzada:	REI 30
Nivell de control: normal	

Secció forjat

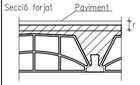

Recobriment nominal r: 35 mm

CONDICIONS GEOMÈTRIQUES DEL FORJAT

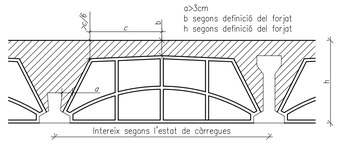

a>3cm
b segons definició del forjat
h segons definició del forjat

NOTA: S'ha de presentar al D.F. les fitxes de característiques tècniques del fabricant del forjat, així també s'han de presentar els plànols de muntatge.

CAVALCAMENT D'ARMADURA (sostres i bigues)

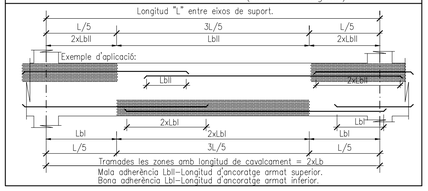

ACER D'ARMADURA PASSIVA

ARMADURA PASSIVA: B-500-S

Límit elàstic	fyk>=	500 N/mm²
Resistència última	fu>=	550 N/mm²
Mòdul elàstic	Es>=	200000 N/mm²
Allargament en ruptura	ju>=	12 %

-El subministrador de l'acer garantitzarà el compliment dels requisits del CE i aportarà el segell de qualitat legalment reconegut per la Normativa vigent.
-Els diferents nivells d'armat s'organitzaran segons el que s'especifica en els detalls pertanyents per a cada cas.
-Es compliran les longituds de solapament en el detall que figura en aquest plànol.

LONGITUDS D'ANCORATGE Lb

Per formigó: f_{ck} 25 N/mm² Sisme: No

DIÀMETRE (ø)	LONGITUD(LbI)	LONGITUD (LbII)
6 mm	15 cm	25 cm
8 mm	20 cm	30 cm
10 mm	25 cm	40 cm
12 mm	40 cm	45 cm
16 mm	40 cm	60 cm
20 mm	80 cm	85 cm
25 mm	95 cm	135 cm
32 mm	155 cm	220 cm

L'armadura que arribi a les vores del forjat (límits i forats) sempre s'acabarà amb pota.
Realització d'encavalcaments, veure quadre adjunt:
-armadures inferiors: pròximes als pilars.
-armadures superiors: al centre de la llum.
-Aquest últim criteri s'invertirà en tenamentació.

CARACTERÍSTIQUES I ESPECIFICACIONS DEL FORMIGÓ (CE)

ZONA Forjats

FORMIGÓ HA-25-B-20-XC1

Ciment:	CEM I, classe 42,5
Mínim contingut de ciment	275 Kg/m³
Màxim contingut en ciment	375 Kg/m³
Àrid, tamany màxim:	20 mm
Àrid, classe	Matxacat
Màxima relació A/C	0.60
Només es modificarà la consistència amb aditius	
ADITIUS	A justificar

DOCILITAT

Consistència	Tova
Compactació	Vibració mecànica
Assentament en el con d'Abrams	6–9 cm

RESISTÈNCIA CARACTERÍSTICA

Als 7 dies	17.5 N/mm²
Als 28 dies	25.0 N/mm²

ASSAJOS DE CONTROL

Nivell	Normal
Classe de proveta	Cilíndrica
Temps de ruptura	7 i 28 dies
Consultar la freqüència dels assajos (unitat d'obra per assaig) i el nombre de sèries de provetes per assaig.	
Nombre de provetes per cada sèrie: 6	1 a 7 dies 3 a 28 dies 2 de reserva

Altres assajos segons CE

VEURE PLECS DE CONDICIONS

RECOBRIMENT

Vida útil considerada:	50 anys
F_{ck} formigó:	<40 N/mm²
Classe general d'exposició:	XC1
Classe específica d'exposició:	
Resistència al foc normalitzada:	REI 30
Nivell de control: normal	

SOLDADURA EN ANGLE

Els cordons de soldadura en angle no especificats tindran una gorja "g" de 0,7 vegades el menor gruix "A" de les xapes en contacte i de 0,6 el gruix "A" si es realitzen per ambdues cares.

Quan es produeixin trobades entre tres cordons de soldadura retirarem una de les xapes per tal que un dels cordons sigui passant.

Gorja de soldadura (g) segons detalls.

VEURE PLECS DE CONDICIONS

SOLDADURA A TOPALL

Els cordons de soldadura a topall seran continus de penetració total o parcial, i les xapes es bisellaran per procediments mecànics.

És vàlida la modificació dels procediments si s'adapten al CTE DB SE-A.
En cas de no especificar la penetració s'executaran amb penetració total.

Quan es produeixin encontres entre tres cordons de soldadura retirarem una de les xapes per a que un dels cordons sigui passant.

PENETRACIÓ PARCIAL PENETRACIÓ TOTAL

CONTROL DE L'ESTRUCTURA METÀLLICA S275JR

Els materials compliran el que estigui establert en les següents Normes i s'efectuaran els següents controls d'execució (consultar Plecs de Condicions i el pla de control de la DF):
–Perfils i xapes DB SE-A, UNE-EN 10025-2, 10210-1:1994, 10219-1:1998
–Soldadures DB SE-A, UNE-EN ISO 14555:1999, 287-1:1992
1.– Toleràncies: es compliran les restriccions indicades en l'apartat 11 del CTE DB SE-A
2.– Comprovació de forma (una cada 5 bigues):
–Quan els perfils recullin elements danyables, no s'admetran flextes superiors a L/500.
–En la resta de perfils no s'admetran flextes relatives superiors a L/350.
3.– Comprovació de soldadures:
–En empalmaments, es comprovarà una soldadura per unitat, no admetent–se interrupcions del cordó ni defectes aparents.
–En peces compostes, es comprovarà una soldadura per peça, no admetent–se variacions de longitud i separacions que quedin fora de l'àmbit definit en el projecte ni defectes aparents.
–S'efectuaran els assajos per radiografia, líquids penetrants, ultrasons o partícules magnètiques dels cordons que en aquell s'hi especifiquen.
El muntatge i col.locació de les encavallades es realitzarà amb l'ajuda de perfils de trava suplementaris, que es retiraran una vegada realitzada la totalitat de l'estructura.

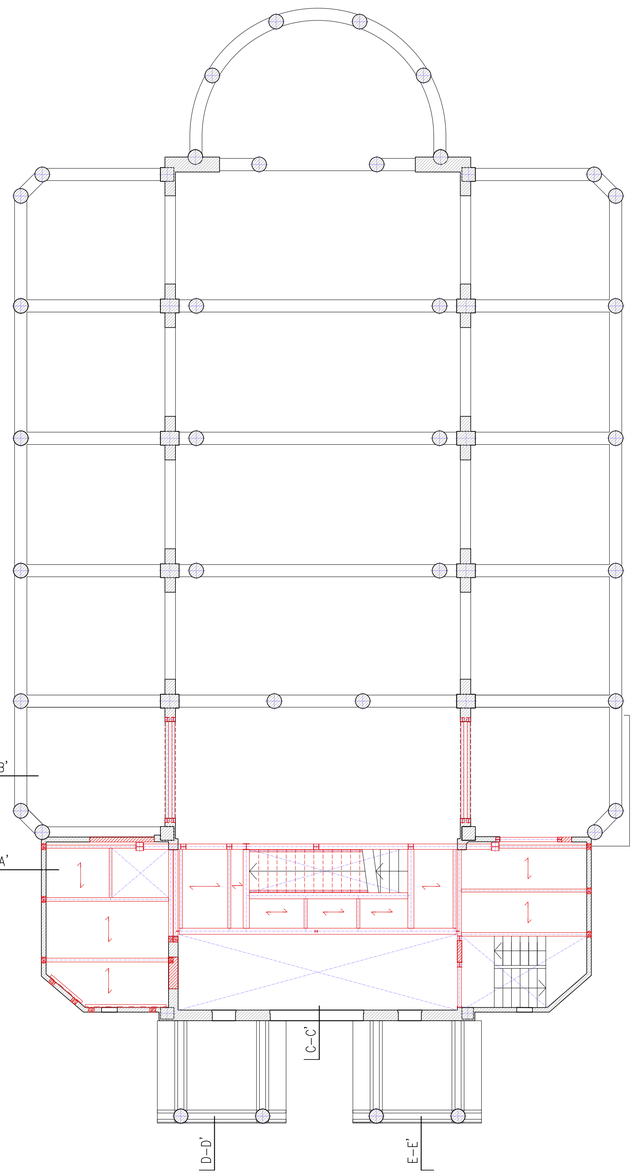

SOSTRE PLANTA ALTELL. PLANTA GENERAL.
PROPOSTA E: 1/100

PROJECTE D'ADEQUACIÓ DE L'ANTIC CAFÈ - TEATRE DELS CAMPS ELISIS DE LLEIDA PER A USOS CULTURALS.
Fase: PROJECTE BÀSIC I EXECUTIU
Emplaçament: AVINGUDA DEL PRESIDENT TARRADELLAS, 2_CAMPS ELISIS DE LLEIDA
Data: MARÇ DE 2026
Promotor: AJUNTAMENT DE LLEIDA
Regidoria d'Agenda Urbana i Espai Agrari
Arquitecte: JAUME TERÉS ARMILLAS arquitecte
Ajuntament de Lleida
Plànol: SISTEMA ESTRUCTURAL - PLANTES GENERALS
SOSTRE PLANTA ALTELL GENERAL
Escala: Din-A1 1:100 - Din-A3 1:200
Núm. Plànol: 2.01.03
Arxiu: 2.01_Estructura-Plantes.dwg
N

MASALA CONSULTORS
Hercegovina 25, Barcelona
+34 93 172 78 27
www.masalacarsultors.com
ACE

PROJECTE 2289

XALET CAMPS ELISIS
–

PLÀNOL E013

GEOMETRIA PROPOSTA
SP ALTELL

Consulteu en els plànols d'arquitectura i replanteig la posició i/o la forma dels elements representats en aquest document. En aquest plànol només s'indiquen les mesures invariants dels elements estructurals.

LLISTAT DE REVISIONS

REV	DATA	COMENTARIS
0	GENER 2026	ENTREGA BÀSIC I EXECUTIU
1	2026.02.13	Revisió entrega

RECOBRIMENT EN F. UNIDIRECCIONAL

Vida útil considerada:	50 anys
F_{ck} formigó:	<40 N/mm²
Classe general d'exposició:	XC1
Classe especifica d'exposició:	
Resistència al foc normalitzada:	REI 30
Nivell de control: normal	

Secció forjat

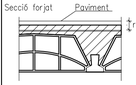

Recobriment nominal r: 35 mm

CONDICIONS GEOMÈTRIQUES DEL FORJAT

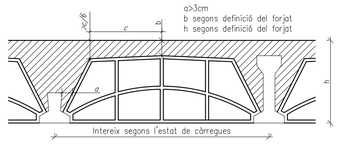

a>3cm
b segons definició del forjat
h segons definició del forjat

NOTA: S'ha de presentar al D.F. les fitxes de característiques tècniques del fabricant del forjat, així també s'han de presentar els plànols de muntatge.

CAVALCAMENT D'ARMADURA (sostres i bigues)

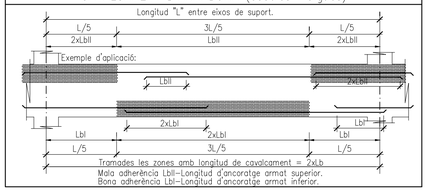

ACER D'ARMADURA PASSIVA

ARMADURA PASSIVA: B-500-S

Límit elàstic	fyk>=	500 N/mm²
Resistència última	fu>=	550 N/mm²
Mòdul elàstic	Es>=	200000 N/mm²
Allargament en ruptura	ju>=	12 %

-El subministrador de l'acer garantitzarà el compliment dels requisits del CE i aportarà el segell de qualitat legalment reconegut per la Normativa vigent.
-Els diferents nivells d'armat s'organitzaran segons el que s'especifica en els detalls pertanyents per a cada cas.
-Es compliran les longituds de solapament en el detall que figura en aquest plànol.

LONGITUDS D'ANCORATGE Lb

Per formigó: f_{ck} 25 N/mm² Sisme: No

DIÀMETRE (ø)	LONGITUD(Lbl)	LONGITUD (Lbl)
6 mm	15 cm	25 cm
8 mm	20 cm	30 cm
10 mm	25 cm	40 cm
12 mm	40 cm	45 cm
16 mm	40 cm	60 cm
20 mm	60 cm	85 cm
25 mm	95 cm	135 cm
32 mm	155 cm	220 cm

L'armadura que arribi a les vores del forjat (límits i forats) sempre s'acabarà amb pota.
Realitzarà d'encavalcaments, veure quadre adjunt:
-armadures inferiors: pròximes als pilars.
-armadures superiors: al centre de la llum.
-Aquest últim criteri s'invertirà en forametació.

CARACTERÍSTIQUES I ESPECIFICACIONS DEL FORMIGÓ (CE)

ZONA Forjats

FORMIGÓ HA-25-B-20-XC1

Ciment:	CEM I, classe 42,5
Mínim contingut de ciment	275 Kg/m³
Màxim contingut en ciment	375 Kg/m³
Arid, tamany màxim:	20 mm
Arid, classe	Matxacat
Màxima relació A/C	0.60
Només es modificarà la consistència amb aditius	
ADITIUS	A justificar
DOCILITAT	
Consistència	Tova
Compactació	Vibració mecànica
Assentament en el con d'Abrams	6–9 cm

RESISTÈNCIA CARACTERÍSTICA

Als 7 dies	17.5 N/mm²
Als 28 dies	25.0 N/mm²

ASSAJOS DE CONTROL

Nivell	Normal
Classe de proveta	Cilíndrica
Temps de ruptura	7 i 28 dies

Consultar la freqüència dels assajos (unitat d'obra per assaig) i el nombre de sèries de provetes per assaig.
Nombre de provetes per cada sèrie: 6

1	a 7 dies
3	a 28 dies
2	de reserva

Altres assajos segons CE

VEURE PLECS DE CONDICIONS

RECOBRIMENT

Vida útil considerada:	50 anys
F_{ck} formigó:	<40 N/mm²
Classe general d'exposició:	XC1
Classe especifica d'exposició:	
Resistència al foc normalitzada:	REI 30
Nivell de control: normal	

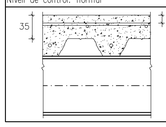

SOLDADURA EN ANGLE

Els cordons de soldadura en angle no especificats tindran una gorja "g" de 0,7 vegades el menor gruix "A" de les xapes en contacte i de 0,6 el gruix "A" si es realitzen per ambdues cares.

Quan es produeixin trobades entre tres cordons de soldadura retirarem una de les xapes per tal que un dels cordons sigui passant.

Gorja de soldadura (g) segons detalls.

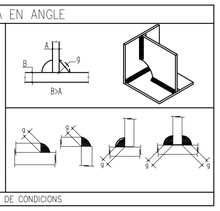

VEURE PLECS DE CONDICIONS

SOLDADURA A TOPALL

Els cordons de soldadura a topall seran continus de penetració total o parcial, i les xapes es bisellaran per procediments mecànics.

És vàlida la modificació dels procediments si s'adapten al CTE DB SE-A.
En cas de no especificar la penetració s'executaran amb penetració total.

Quan es produeixin encontres entre tres cordons de soldadura retirarem una de les xapes per a que un dels cordons sigui passant.

PENETRACIÓ PARCIAL



PENETRACIÓ TOTAL

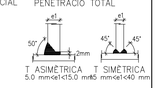

T ASIMÈTRICA 5.0 mm<e1<15.0 mm
T SIMÈTRICA 5 mm<e1<40 mm



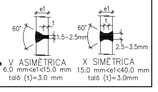

V ASIMÈTRICA 6.0 mm<e1<15.0 mm taló (1)=3.0 mm
X SIMÈTRICA 15.0 mm<e1<40.0 mm taló (1)=3.0mm

CONTROL DE L'ESTRUCTURA METÀL.LICA S275JR

Els materials compliran el que estigui establert en les següents Normes i s'efectuaran els següents controls d'execució (consultar Plecs de Condicions i el pla de control de la DF):
–Perfils i xapes DB SE-A, UNE-EN 10025-2, 10210-1:1994, 10219-1:1998
–Soldadures DB SE-A, UNE-EN ISO 14555:1999, 287-1:1992
1.– Toleràncies: es compliran les restriccions indicades en l'apartat 11 del CTE DB SE-A
2.– Comprovació de forma (una cada 5 bigues):
–Quan els perfils recullin elements danyables, no s'admetran flletxes superiors a L/500.
–En la resta de perfils no s'admetran flletxes relatives superiors a L/350.
3.– Comprovació de soldadures:
–En empalmaments, es comprovarà una soldadura per unitat, no admetent–se interrupcions del cordó ni defectes aparents.
–En peces compostes, es comprovarà una soldadura per peça, no admetent–se variacions de longitud i separacions que quedin fora de l'àmbit definit en el projecte ni defectes aparents.
–S'efectuaran els assajos per radiografia, líquids penetrants, ultrasons o partícules magnètiques dels cordons que en aquell s'hi especifiquen.
El muntatge i col.locació de les encavallades es realitzarà amb l'ajuda de perfils de trava suplementaris, que es retiraran una vegada realitzada la totalitat de l'estructura.

CARACTERÍSTIQUES DEL FORJAT

ZONA: Forjats

Tipus de forjat:	COLLABORANT
Xapa:	Haircol 59
Cantell:	6+6 cm
Gruix de la xapa:	1.00 mm
Estat de càrregues:	
Pes propi	2.21 KN/m²
Càrregues permanents:	1.00 KN/m²
Sobrecàrrega d'ús:	5.00 KN/m²
Sobrecàrrega de neu:	0.00 KN/m²
TOTAL:	8.21 KN/m²
Càrrega concentrada	4.00 KN
En el plànol només es representen els reforços	
Armadura bàsica superior:	ø10@c/20
Armadura bàsica al nervi:	1ø12c/nervi
Apuntalar si la llum de la xapa és més gran de 2.5m	

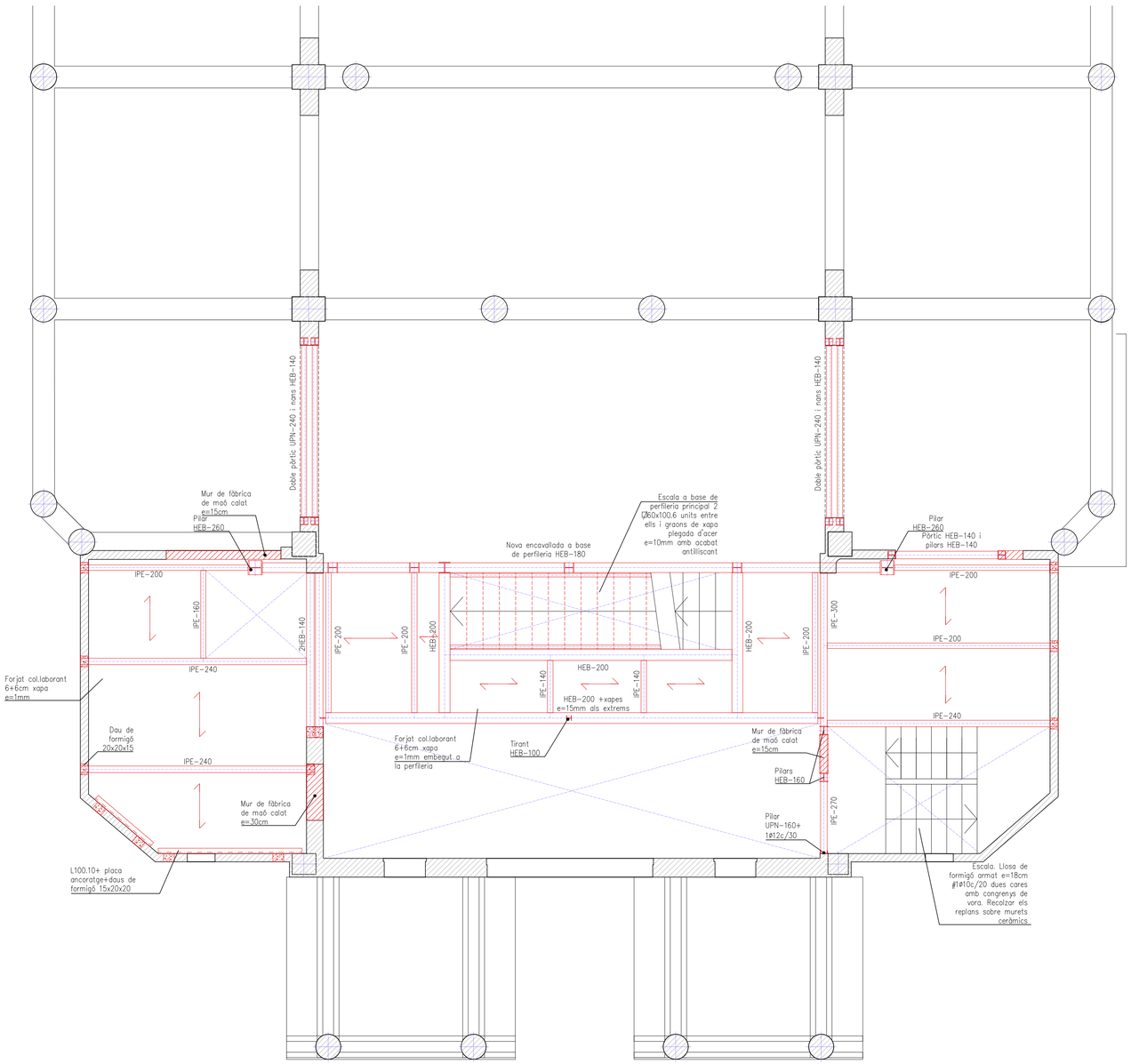

SOSTRE PLANTA ALTELL
PROPOSTA E: 1/50

PROJECTE D'ADEQUACIÓ DE L'ANTIC CAFÈ - TEATRE DELS CAMPS ELISIS DE LLEIDA PER A USOS CULTURALS.
Fase: PROJECTE BÀSIC I EXECUTIU
Emplaçament: AVINGUDA DEL PRESIDENT TARRADELLAS, 2_CAMPS ELISIS DE LLEIDA
Data: MARÇ DE 2026
Promotor: AJUNTAMENT DE LLEIDA
Regidoria d'Agenda Urbana i Espai Agrari
Arquitecte: JAUME TERÉS ARMILLAS arquitecte
Ajuntament de Lleida
Plànol: SISTEMA ESTRUCTURAL - PLANTES GENERALS
SOSTRE PLANTA ALTELL
Escala: DIn-A1 1:50 - DIn-A3 1:100
Núm. Plànol: 2.01.04
Arxiu: 2.01_Estructura-Plantes.dwg
N

MASALA CONSULTORS
Horcegovina 25, Barcelona
+34 93 172 78 27
www.masalaconsultors.com
ACE

PROJECTE 2289

XALET CAMPS ELISIS
–

PLÀNOL E014

GEOMETRIA PROPOSTA
SP BAIXA

Consulteu en els plànols d'arquitectura i replanteig la posició i/o la forma dels elements representats en aquest document. En aquest plànol només s'indiquen les mesures invariants dels elements estructurals.

LLISTAT DE REVISIONS

REV	DATA	COMENTARIS
0	GENER 2026	ENTREGA BÀSIC I EXECUTIU
1	2026.02.13	Revisió entrega

RECOBRIMENT EN F. UNIDIRECCIONAL

Vida útil considerada:	50 anys
F_{ck} formigó:	<40 N/mm²
Classe general d'exposició:	XC1
Classe especifica d'exposició:	
Resistència al foc normalitzada:	REI 30
Nivell de control: normal	

Secció forjat

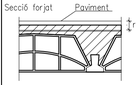

Recobriment nominal r: 35 mm

CONDICIONS GEOMÈTRIQUES DEL FORJAT

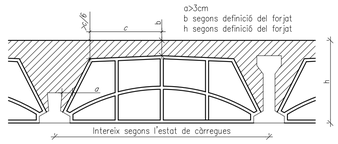

a>3cm
b segons definició del forjat
h segons definició del forjat

NOTA: S'ha de presentar al D.F. les fitxes de característiques tècniques del fabricant del forjat, així també s'han de presentar els plànols de muntatge.

CAVALCAMENT D'ARMADURA (sostres i bigues)

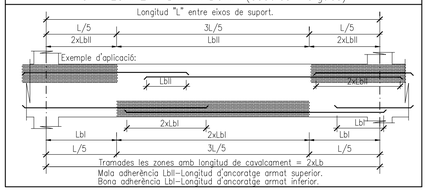

ACER D'ARMADURA PASSIVA

ARMADURA PASSIVA: B-500-S

Límit elàstic	fyk>=	500 N/mm²
Resistència última	fu>=	550 N/mm²
Mòdul elàstic	Es>=	200000 N/mm²
Allargament en ruptura	ju>=	12 %

-El subministrador de l'acer garantitzarà el compliment dels requisits del CE i aportarà el segell de qualitat legalment reconegut per la Normativa vigent.
-Els diferents nivells d'armat s'organitzaran segons el que s'especifica en els detalls pertanyents per a cada cas.
-Es compliran les longituds de solapament en el detall que figura en aquest plànol.

LONGITUDS D'ANCORATGE Lb

Per formigó: f_{ck} 25 N/mm²		Sisme: No
DIÀMETRE (ø)	LONGITUD(Lbl)	LONGITUD (Lbll)
6 mm	15 cm	25 cm
8 mm	20 cm	30 cm
10 mm	25 cm	40 cm
12 mm	40 cm	45 cm
16 mm	40 cm	60 cm
20 mm	60 cm	85 cm
25 mm	95 cm	135 cm
32 mm	155 cm	220 cm

L'armadura que arribi a les vores del forjat (límits i forats) sempre s'acabarà amb pota.
Realització d'encavalcaments, veure quadre adjunt:
–armadures inferiors: pròximes als pilars.
–armadures superiors: al centre de la llum.
–Aquest últim criteri s'invertirà en fonamentació.

CARACTERÍSTIQUES I ESPECIFICACIONS DEL FORMIGÓ (CE)

ZONA Forjats

FORMIGÓ HA-25-B-20-XC1

Ciment:	CEM I, classe 42,5
Mínim contingut de ciment	275 Kg/m³
Màxim contingut en ciment	375 Kg/m³
Arid, tamany màxim:	20 mm
Arid, classe	Matxacat
Màxima relació A/C	0.60
Només es modificarà la consistència amb aditius	
ADITIUS	A justificar

DOCILITAT
Consistència: Tova
Compactació: Vibració mecànica
Assentament en el con d'Abrams: 6–9 cm

RESISTÈNCIA CARACTERÍSTICA
Als 7 dies: 17.5 N/mm²
Als 28 dies: 25.0 N/mm²

ASSAJOS DE CONTROL
Nivell: Normal
Classe de proveta: Cilíndrica
Temps de ruptura: 7 i 28 dies
Consultar la freqüència dels assajos (unitat d'obra per assaig) i el nombre de sèries de provetes per assaig.
Nombre de provetes per cada sèrie: 6
1 a 7 dies
3 a 28 dies
2 de reserva
Altres assajos segons CE

VEURE PLECS DE CONDICIONS

RECOBRIMENT

Vida útil considerada:	50 anys
F_{ck} formigó:	<40 N/mm²
Classe general d'exposició:	XC1
Classe especifica d'exposició:	
Resistència al foc normalitzada:	REI 30
Nivell de control: normal	

SOLDADURA EN ANGLE

Els cordons de soldadura en angle no especificats tindran una gorja "g" de 0,7 vegades el menor gruix "A" de les xapes en contacte i de 0,6 el gruix "A" si es realitzen per ambdues cares.

Quan es produeixin trobades entre tres cordons de soldadura retirarem una de les xapes per tal que un dels cordons sigui passant.

Gorja de soldadura (g) segons detalls.

VEURE PLECS DE CONDICIONS

SOLDADURA A TOPALL

Els cordons de soldadura a topall seran continus de penetració total o parcial, i les xapes es bisellaran per procediments mecànics.

És vàlida la modificació dels procediments si s'adapten al CTE DB SE-A.
En cas de no especificar la penetració s'executaran amb penetració total.

Quan es produeixin encontres entre tres cordons de soldadura retirarem una de les xapes per a que un dels cordons sigui passant.

PENETRACIÓ PARCIAL

P=Penetració en mm

PENETRACIÓ TOTAL

T ASIMÈTRICA
5.0 mm<e1<15.0 mm

T SIMÈTRICA
5 mm<e1<40 mm

V ASIMÈTRICA
6.0 mm<e1<15.0 mm
totè (1)=3.0 mm

X SIMÈTRICA
15.0 mm<e1<40.0 mm
totè (1)=3.0mm

CONTROL DE L'ESTRUCTURA METÀL.LICA S275JR

Els materials compliran el que estigui establert en les següents Normes i s'efectuaran els següents controls d'execució (consultar Plecs de Condicions i el pla de control de la DF):
–Perfils i xapes DB SE-A, UNE-EN 10025-2, 10210-1:1994, 10219-1:1998
–Soldadures DB SE-A, UNE-EN ISO 14555:1999, 287-1:1992
1.– Toleràncies: es compliran les restriccions indicades en l'apartat 11 del CTE DB SE-A
2.– Comprovació de forma (una cada 5 bigues):
–Quan els perfils recullin elements danyables, no s'admetran flextes superiors a L/500.
–En la resta de perfils no s'admetran flextes relatives superiors a L/350.
3.– Comprovació de soldadures:
–En empalmaments, es comprovarà una soldadura per unitat, no admetent–se interrupcions del cordó ni defectes aparents.
–En peces compostes, es comprovarà una soldadura per peça, no admetent–se variacions de longitud i separacions que quedin fora de l'àmbit definit en el projecte ni defectes aparents.
–S'efectuaran els assajos per radiografia, lliquids penetrants, ultrasons o partícules magnètiques dels cordons que en aquell s'hi especifiquen.
El muntatge i col.locació de les encavallades es realitzarà amb l'ajuda de perfils de trava suplementaris, que es retiraran una vegada realitzada la totalitat de l'estructura.

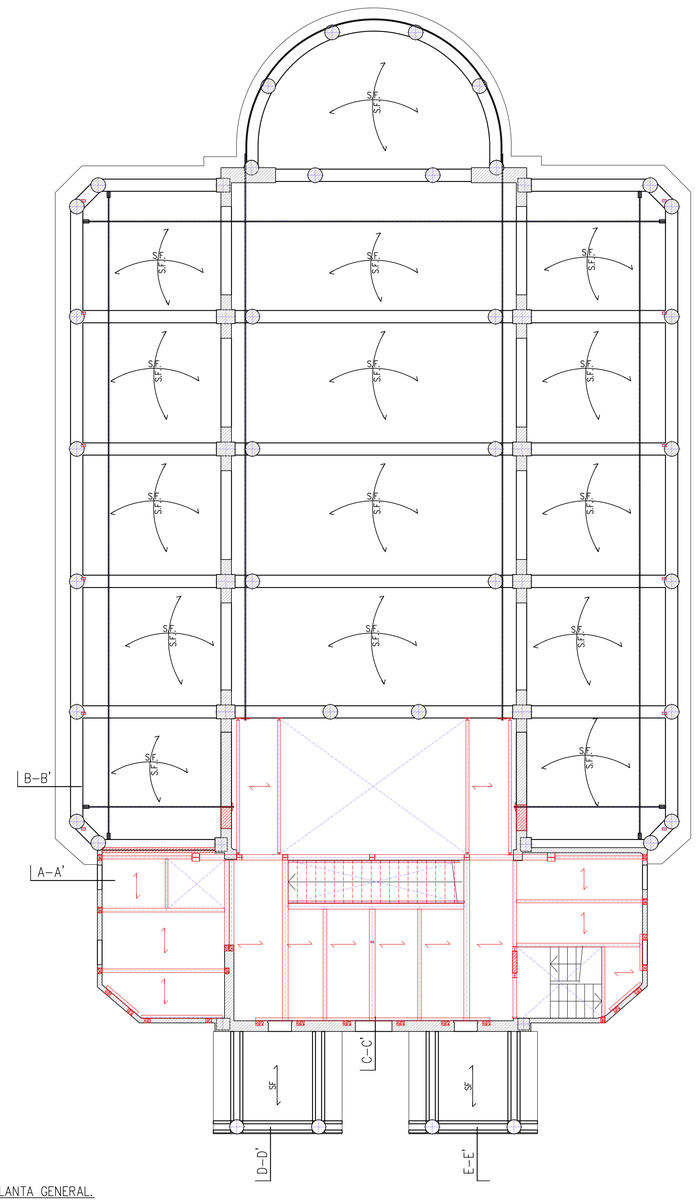

SOSTRE PLANTA BAIXA. PLANTA GENERAL.
PROPOSTA E: 1/100

PROJECTE D'ADEQUACIÓ DE L'ANTIC CAFÈ - TEATRE DELS CAMPS ELISIS DE LLEIDA PER A USOS CULTURALS

Fase:
PROJECTE BÀSIC I EXECUTIU

Emplaçament:
AVINGUDA DEL PRESIDENT TARRADELLAS, 2_CAMPS ELISIS DE LLEIDA

Data:
MARÇ DE 2026

Promotor:
AJUNTAMENT DE LLEIDA
Regidoria d'Agenda Urbana i Espai Agrari

Autor/es:
JAUME TERÉS ARMILLAS arquitecte

Plànol: SISTEMA ESTRUCTURAL - PLANTES GENERALS
SOSTRE PLANTA BAIXA GENERAL

Escala:
Din-A1 1:100 - Din-A3 1:200

Núm. Plànol:
2.01.05

Arxiu:
2.01_Estructura-Plantes.dwg

N

MASALA CONSULTORS
Hercegovina 25, Barcelona
+34 93 172 78 27
www.masalaconsultors.com
ACE

PROJECTE 2289

XALET CAMPS ELISIS
–

PLÀNOL E015

GEOMETRIA PROPOSTA
SP BAIXA

Consulteu en els plànols d'arquitectura i replanteig la posició i/o la forma dels elements representats en aquest document. En aquest plànol només s'indiquen les mesures invariants dels elements estructurals.

LLISTAT DE REVISIONS

REV	DATA	COMENTARIS
0	GENER 2026	ENTREGA BÀSIC I EXECUTIU
1	2026.02.13	Revisió entrega

RECOBRIMENT EN F. UNIDIRECCIONAL

Vida útil considerada:	50 anys
F_{ck} formigó:	<40 N/mm²
Classe general d'exposició:	XC1
Classe específica d'exposició:	
Resistència al foc normalitzada:	REI 30
Nivell de control: normal	

Secció forjat



Recobriment nominal r: 35 mm

CONDICIONS GEOMÈTRIQUES DEL FORJAT

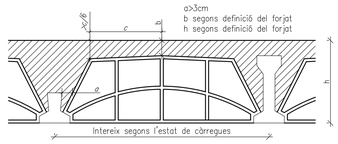

a>3cm
b segons definició del forjat
h segons definició del forjat

NOTA: S'ha de presentar al D.F. les fitxes de característiques tècniques del fabricant del forjat, així també s'han de presentar els plànols de muntatge.

CAVALCAMENT D'ARMADURA (sostres i bigues)

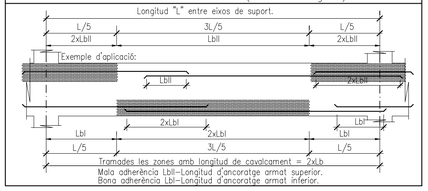

ACER D'ARMADURA PASSIVA

ARMADURA PASSIVA: B-500-S

Límit elàstic	fyk>=	500 N/mm²
Resistència última	fu>=	550 N/mm²
Mòdul elàstic	Es>=	200000 N/mm²
Allargament en ruptura	ju>=	12 %

-El subministrador de l'acer garantitzarà el compliment dels requisits del CE i aportarà el segell de qualitat legalment reconegut per la Normativa vigent.
-Els diferents nivells d'armat s'organitzaran segons el que s'especifica en els detalls pertanyents per a cada cas.
-Es compliran les longituds de solapament en el detall que figura en aquest plànol.

LONGITUDS D'ANCORATGE Lb

Per formigó: f_{ck} 25 N/mm² Sisme: No

DIÀMETRE (ø)	LONGITUD(LbI)	LONGITUD (LbII)
6 mm	15 cm	25 cm
8 mm	20 cm	30 cm
10 mm	25 cm	40 cm
12 mm	40 cm	45 cm
16 mm	40 cm	60 cm
20 mm	60 cm	85 cm
25 mm	95 cm	135 cm
32 mm	155 cm	220 cm

L'armadura que arribi a les vores del forjat (límits i forats) sempre s'acabarà amb pota.
Realització d'encavalcaments, veure quadre adjunt:
–armadures inferiors: pròximes als pilars.
–armadures superiors: al centre de la llum.
–Aquest últim criteri s'inverteix en fonamentació.

CARACTERÍSTIQUES I ESPECIFICACIONS DEL FORMIGÓ (CE)

ZONA Forjats

FORMIGÓ HA-25-B-20-XC1

Ciment:	CEM I, classe 42,5
Mínim contingut de ciment	275 Kg/m³
Màxim contingut en ciment	375 Kg/m³
Arid, tamany màxim:	20 mm
Arid, classe	Matxacat
Màxima relació A/C	0.60
Només es modificarà la consistència amb aditius	A justificar
ADITIUS	

DOCILITAT

Consistència	Tova
Compactació	Vibració mecànica
Assentament en el con d'Abrams	6–9 cm

RESISTÈNCIA CARACTERÍSTICA

Als 7 dies	17.5 N/mm²
Als 28 dies	25.0 N/mm²

ASSAJOS DE CONTROL

Nivell	Normal
Classe de proveta	Cilíndrica
Temps de ruptura	7 i 28 dies

Consultar la freqüència dels assajos (unitat d'obra per assaig) i el nombre de sèries de provetes per assaig.
Nombre de provetes per cada sèrie: 6

1	a 7 dies
3	a 28 dies
2	de reserva

Altres assajos segons CE

VEURE PLECS DE CONDICIONS

RECOBRIMENT

Vida útil considerada:	50 anys
F_{ck} formigó:	<40 N/mm²
Classe general d'exposició:	XC1
Classe específica d'exposició:	
Resistència al foc normalitzada:	REI 30
Nivell de control: normal	

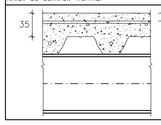

SOLDADURA EN ANGLE

Els cordons de soldadura en angle no especificats tindran una gorja "g" de 0,7 vegades el menor gruix "A" de les xapes en contacte i de 0,6 el gruix "A" si es realitzen per ambdues cares.

Quan es produeixin trobades entre tres cordons de soldadura retirarem una de les xapes per tal que un dels cordons sigui passant.

Gorja de soldadura (g) segons detalls.

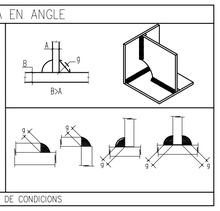

VEURE PLECS DE CONDICIONS

SOLDADURA A TOPALL

Els cordons de soldadura a topall seran continus de penetració total o parcial, i les xapes es bisellaran per procediments mecànics.

És vàlida la modificació dels procediments si s'adapten al CTE DB SE-A.
En cas de no especificar la penetració s'executaran amb penetració total.

Quan es produeixin encontres entre tres cordons de soldadura retirarem una de les xapes per a que un dels cordons sigui passant.

PENETRACIÓ PARCIAL



PENETRACIÓ TOTAL

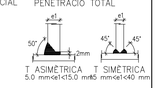

T ASIMÈTRICA 5.0 mm<e1<15.0 mm
T SIMÈTRICA 5 mm<e1<40 mm



V ASIMÈTRICA 6.0 mm<e1<15.0 mm tgθ (1)=3.0 mm
X SIMÈTRICA 15.0 mm<e1<40.0 mm tgθ (1)=3.0mm

CONTROL DE L'ESTRUCTURA METÀL.LICA S275JR

Els materials compliran el que estigui establert en les següents Normes i s'efectuaran els següents controls d'execució (consultar Plecs de Condicions i el pla de control de la DF):
–Perfils i xapes DB SE-A, UNE-EN 10025-2, 10210-1:1994, 10219-1:1998
–Soldadures DB SE-A, UNE-EN ISO 14555:1999, 287-1:1992
1.– Toleràncies: es compliran les restriccions indicades en l'apartat 11 del CTE DB SE-A
2.– Comprovació de forma (una cada 5 bigues):
–Quan els perfils recullin elements danyables, no s'admetran flletxes superiors a L/500.
–En la resta de perfils no s'admetran flletxes relatives superiors a L/350.
3.– Comprovació de soldadures:
–En empalmaments, es comprovarà una soldadura per unitat, no admetent–se interrupcions del cordó ni defectes aparents.
–En peces compostes, es comprovarà una soldadura per peça, no admetent–se variacions de longitud i separacions que quedin fora de l'àmbit definit en el projecte ni defectes aparents.
–S'efectuaran els assajos per radiografia, líquids penetrants, ultrasons o partícules magnètiques dels cordons que en aquell s'hi especifiquen.
El muntatge i col.locació de les encavallades es realitzarà amb l'ajuda de perfils de trava suplementaris, que es retiraran una vegada realitzada la totalitat de l'estructura.

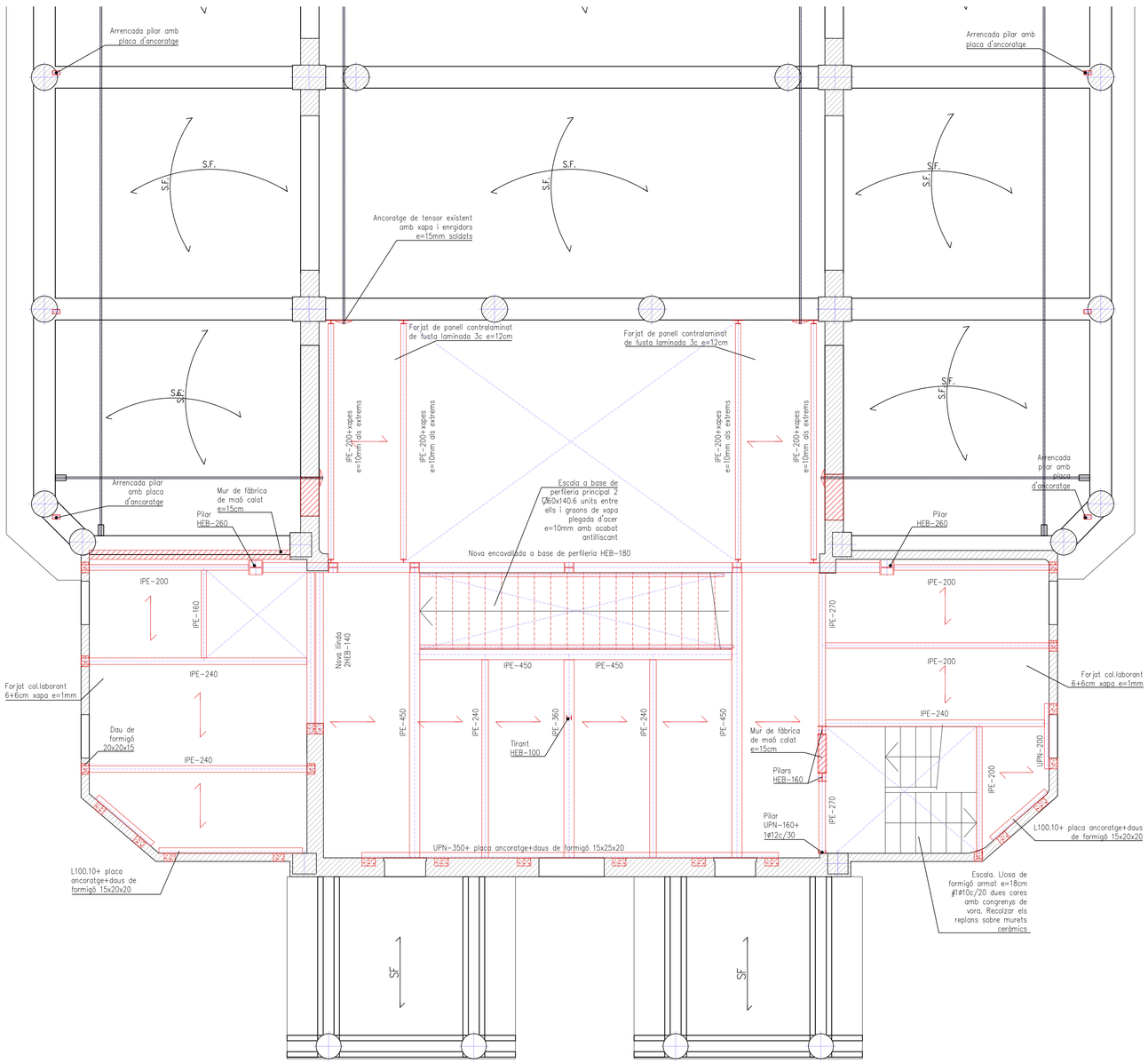

SOSTRE PLANTA BAIXA
PROPOSTA E: 1/50

CARACTERÍSTIQUES DEL FORJAT

ZONA: Forjat fusta

Tipus de forjat:		Fusta
Cantell:		12 cm
Estat de càrregues:		
Pes propi:	1.00	kN/m²
Càrregues permanents:	1.00	kN/m²
Sobrecàrrega d'ús:	5.00	kN/m²
Sobrecàrrega de neu:	0.00	kN/m²
TOTAL:	7.00	kN/m²
Càrrega concentrada	2.00	kN

En el plànol només es representen els reforços

Armadura bàsica de la llosa:	
Armadura bàsica superior:	–
Armadura bàsica inferior:	–

CARACTERÍSTIQUES DEL FORJAT

ZONA: Forjats

Tipus de forjat:	COLLABORANT
Xapa:	Haircol 59
Cantell:	6+6 cm
Gruix de la xapa:	1.00 mm
Estat de càrregues:	
Pes propi	2.21 KN/m²
Càrregues permanents:	1.00 KN/m²
Sobrecàrrega d'ús:	5.00 KN/m²
Sobrecàrrega de neu:	0.00 KN/m²
TOTAL:	8.21 KN/m²
Càrrega concentrada	4.00 KN

En el plànol només es representen els reforços

Armadura bàsica superior:	ø10Bc/20
Armadura bàsica al nervi:	1ø12c/nervi
Apuntalar si la llum de la xapa és més gran de 2.5m	

PROJECTE D'ADEQUACIÓ DE L'ANTIC CAFÈ - TEATRE DELS CAMPS ELISIS DE LLEIDA PER A USOS CULTURALS

Fase: PROJECTE BÀSIC I EXECUTIU

Emplaçament: AVINGUDA DEL PRESIDENT TARRADELLAS, 2_CAMPS ELISIS DE LLEIDA

Data: MARÇ DE 2026

Promotor:
AJUNTAMENT DE LLEIDA
Regidoria d'Agenda Urbana i Espai Agrari

Arquitecte: JAUME TERÉS ARMILLAS arquitecte

Ajuntament de Lleida

Plànol: SISTEMA ESTRUCTURAL - PLANTES GENERALS
SOSTRE PLANTA ALTELL

Escala: Din-A1 1:50 - Din-A3 1:100

Nom. Plànol: 2.01.06

Arxiu: 2.01_Estructura-Plantes.dwg

N

MASALA CONSULTORS
Horcegovina 25, Barcelona
+34 93 172 78 27
www.masalaconsultors.com
ACE

PROJECTE 2289

XALET CAMPS ELISIS
–

PLÀNOL E016

GEOMETRIA PROPOSTA
SP PRIMERA

Consulteu en els plànols d'arquitectura i replanteig la posició i/o la forma dels elements representats en aquest document. En aquest plànol només s'indiquen les mesures invariants dels elements estructurals.

LLISTAT DE REVISIONS

REV	DATA	COMENTARIS
0	GENER 2026	ENTREGA BÀSIC I EXECUTIU
1	2026.02.13	Revisió entrega

RECOBRIMENT EN F. UNIDIRECCIONAL

Vida Útil considerada:	50 anys
F_{ck} formigó:	<40 N/mm²
Classe general d'exposició:	XC1
Classe especifica d'exposició:	
Resistència al foc normalitzada:	REI 30
Nivell de control: normal	

Secció forjat



Recobriment nominal r: 35 mm

CONDICIONS GEOMÈTRIQUES DEL FORJAT

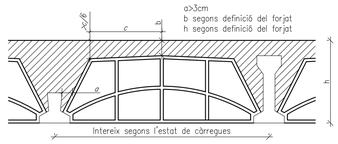

a>3cm
b segons definició del forjat
h segons definició del forjat

NOTA: S'ha de presentar al D.F. les fitxes de característiques tècniques del fabricant del forjat, així també s'han de presentar els plànols de muntatge.

CAVALCAMENT D'ARMADURA (sostres i bigues)

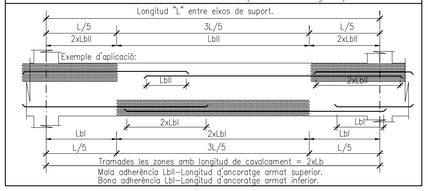

ACER D'ARMADURA PASSIVA

ARMADURA PASSIVA: B-500-S

Límit elàstic	fyk>=	500 N/mm²
Resistència última	fu>=	550 N/mm²
Mòdul elàstic	Es>=	200000 N/mm²
Allargament en ruptura	ju>=	12 %

-El suministrador de l'acer garantitzarà el compliment dels requisits del CE i aportarà el segell de qualitat legalment reconegut per la Normativa vigent.
-Els diferents nivells d'armat s'organitzaran segons el que s'especifica en els detalls pertanyents per a cada cas.
-Es compliran les longituds de solapament en el detall que figura en aquest plànol.

LONGITUDS D'ANCORATGE Lb

Per formigó: f_{ck} 25 N/mm²		Sisme: No
DIÀMETRE (ø)	LONGITUD(LbI)	LONGITUD (LbII)
6 mm	15 cm	25 cm
8 mm	20 cm	30 cm
10 mm	25 cm	40 cm
12 mm	40 cm	45 cm
16 mm	40 cm	60 cm
20 mm	60 cm	85 cm
25 mm	95 cm	135 cm
32 mm	155 cm	220 cm

L'armadura que arribi a les vores del forjat (límits i forats) sempre s'acabarà amb pota.
Realització d'encavalcaments, veure quadre adjunt:
-armadures inferiors: pròximes als pilars.
-armadures superiors: al centre de la llum.
-Aquest últim criteri s'invertirà en fonamentació.

CARACTERÍSTIQUES I ESPECIFICACIONS DEL FORMIGÓ (CE)

ZONA Forjats

FORMIGÓ HA-25-B-20-XC1

Ciment:	CEM I, classe 42,5
Mínim contingut de ciment	275 Kg/m³
Màxim contingut en ciment	375 Kg/m³
Arid, tamany màxim:	20 mm
Arid, classe	Matxacat
Màxima relació A/C	0.60
Només es modificarà la consistència amb aditius	
ADITIUS	A justificar

DOCILITAT
Consistència: Tova
Compactació: Vibració mecànica
Assentament en el con d'Abrams: 6–9 cm

RESISTÈNCIA CARACTERÍSTICA
Als 7 dies: 17.5 N/mm²
Als 28 dies: 25.0 N/mm²

ASSAJOS DE CONTROL
Nivell: Normal
Classe de proveta: Cilíndrica
Temps de ruptura: 7 i 28 dies
Consultar la freqüència dels assajos (unitat d'obra per assaig) i el nombre de sèries de provetes per assaig.
Nombre de provetes per cada sèrie: 6
1 a 7 dies
3 a 28 dies
2 de reserva
Altres assajos segons CE

VEURE PLECS DE CONDICIONS

RECOBRIMENT

Vida útil considerada:	50 anys
F_{ck} formigó:	<40 N/mm²
Classe general d'exposició:	XC1
Classe especifica d'exposició:	
Resistència al foc normalitzada:	REI 30
Nivell de control: normal	

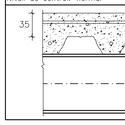

SOLDADURA EN ANGLE

Els cordons de soldadura en angle no especificats tindran una gorja "g" de 0,7 vegades el menor gruix "A" de les xapes en contacte i de 0,6 el gruix "A" si es realitzen per ambdues cares.

Quan es produeixin trobades entre tres cordons de soldadura retirarem una de les xapes per tal que un dels cordons sigui passant.

Gorja de soldadura (g) segons detalls.

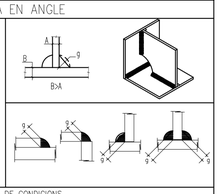

VEURE PLECS DE CONDICIONS

SOLDADURA A TOPALL

Els cordons de soldadura a topall seran continus de penetració total o parcial, i les xapes es bisellaran per procediments mecànics.

És vàlida la modificació dels procediments si s'adapten al CTE DB SE-A.
En cas de no especificar la penetració s'executaran amb penetració total.

Quan es produeixin encontres entre tres cordons de soldadura retirarem una de les xapes per a que un dels cordons sigui passant.

PENETRACIÓ PARCIAL

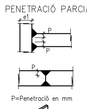

PENETRACIÓ TOTAL

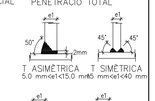



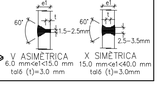

CONTROL DE L'ESTRUCTURA METÀLLICA S275JR

Els materials compliran el que estigui establert en les següents Normes i s'efectuaran els següents controls d'execució (consultar Plecs de Condicions i el pla de control de la DF):
–Perfils i xapes DB SE-A, UNE-EN 10025-2, 10210-1:1994, 10219-1:1998
–Soldadures DB SE-A, UNE-EN ISO 14555:1999, 287-1:1992
1.– Toleràncies: es compliran les restriccions indicades en l'apartat 11 del CTE DB SE-A
2.– Comprovació de forma (una cada 5 bigues):
–Quan els perfils recullin elements danyables, no s'admetran flextes superiors a L/500.
–En la resta de perfils no s'admetran flextes relatives superiors a L/350.
3.– Comprovació de soldadures:
–En empalmaments, es comprovarà una soldadura per unitat, no admetent–se interrupcions del cordó ni defectes aparents.
–En peces compostes, es comprovarà una soldadura per peça, no admetent–se variacions de longitud i separacions que quedin fora de l'àmbit definit en el projecte ni defectes aparents.
–S'efectuaran els assajos per radiografia, líquids penetrants, ultrasons o partícules magnètiques dels cordons que en aquell s'hi especifiquen.
El muntatge i col.locació de les encavallades es realitzarà amb l'ajuda de perfils de trava suplementaris, que es retiraran una vegada realitzada la totalitat de l'estructura.

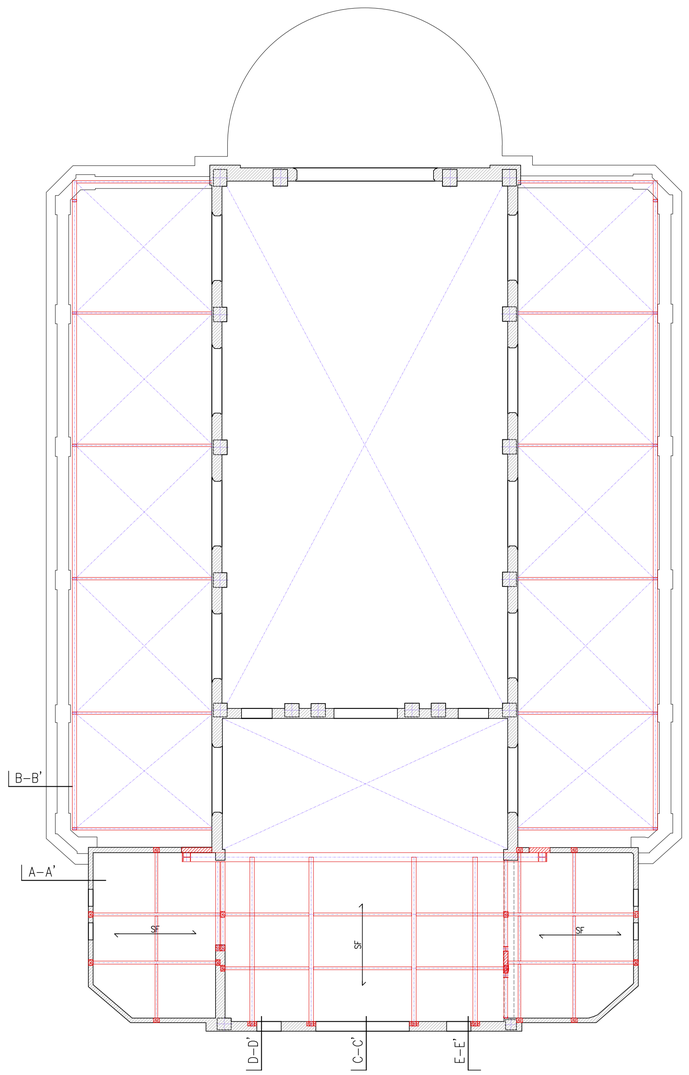

SOSTRE PLANTA PRIMERA. PLANTA GENERAL.
PROPOSTA E: 1/100

PROJECTE D'ADEQUACIÓ DE L'ANTIC CAFÈ - TEATRE DELS CAMPS ELISIS DE LLEIDA PER A USOS CULTURALS

Fase: PROJECTE BÀSIC I EXECUTIU

Emplaçament: AVINGUDA DEL PRESIDENT TARRADELLAS, 2_CAMPS ELISIS DE LLEIDA

Data: MARÇ DE 2026

Promotor: AJUNTAMENT DE LLEIDA
Regidoria d'Agenda Urbana i Espai Agrari

LA PAERA
Ajuntament de Lleida

Arquitecte: JAUME TERÉS ARMILLAS arquitecte

Plànol: SISTEMA ESTRUCTURAL - PLANTES GENERALS
SOSTRE PLANTA PRIMERA GENERAL

Escala: Din-A1 1:100 - Din-A3 1:200

Num. Plànol: 2.01.07

Arxiu: 2.01_Estructura-Plantes.dwg

N

MASALA CONSULTORS
Hercegovina 25, Barcelona
+34 93 172 78 27
www.masalaconsultors.com
ACE

PROJECTE 2289

XALET CAMPS ELISIS
–

PLÀNOL E017

GEOMETRIA PROPOSTA
SP Primera

Consulteu en els plànols d'arquitectura i replanteig la posició i/o la forma dels elements representats en aquest document. En aquest plànol només s'indiquen les mesures invariants dels elements estructurals.

LLISTAT DE REVISIONS

REV	DATA	COMENTARIS
0	GENER 2026	ENTREGA BÀSIC I EXECUTIU
1	2026.02.13	Revisió entrega

RECOBRIMENT EN F. UNIDIRECCIONAL

Vida útil considerada:	50 anys
F_{ck} formigó:	<40 N/mm²
Classe general d'exposició:	XC1
Classe específica d'exposició:	
Resistència al foc normalitzada:	REI 30
Nivell de control: normal	

Secció forjat

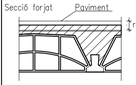

Recobriment nominal r: 35 mm

CONDICIONS GEOMÈTRIQUES DEL FORJAT

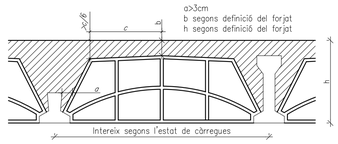

a>3cm
b segons definició del forjat
h segons definició del forjat

NOTA: S'ha de presentar al D.F. les fitxes de característiques tècniques del fabricant del forjat, així també s'han de presentar els plànols de muntatge.

CAVALCAMENT D'ARMADURA (sostres i bigues)

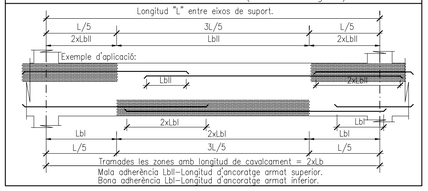

ACER D'ARMADURA PASSIVA

ARMADURA PASSIVA: B-500-S

Límit elàstic	fyk>=	500 N/mm²
Resistència última	fu>=	550 N/mm²
Mòdul elàstic	Es>=	200000 N/mm²
Allargament en ruptura	ju>=	12 %

-El subministrador de l'acer garantitzarà el compliment dels requisits del CE i aportarà el segell de qualitat legalment reconegut per la Normativa vigent.
-Els diferents nivells d'armat s'organitzaran segons el que s'especifica en els detalls pertanyents per a cada cas.
-Es compliran les longituds de solapament en el detall que figura en aquest plànol.



LONGITUDS D'ANCORATGE Lb

Per formigó: f_{ck} 25 N/mm² Sisme: No

DIÀMETRE (ø)	LONGITUD(Lbl)	LONGITUD (Lbl)
6 mm	15 cm	25 cm
8 mm	20 cm	30 cm
10 mm	25 cm	40 cm
12 mm	40 cm	45 cm
16 mm	40 cm	60 cm
20 mm	60 cm	85 cm
25 mm	95 cm	135 cm
32 mm	155 cm	220 cm

L'armadura que arribi a les vores del forjat (límits i forats) sempre s'acabarà amb pota.
Realitzarà d'encavalcaments, veure quadre adjunt:
-armadures inferiors: pròximes als pilars.
-armadures superiors: al centre de la llum.
-Aquest últim criteri s'invertirà en fonamentació.

CARACTERÍSTIQUES I ESPECIFICACIONS DEL FORMIGÓ (CE)

ZONA Forjats

FORMIGÓ HA-25-B-20-XC1

Ciment:	CEM I, classe 42,5
Mínim contingut de ciment	275 Kg/m³
Màxim contingut en ciment	375 Kg/m³
Arid, tamany màxim:	20 mm
Arid, classe	Matxacat
Màxima relació A/C	0.60
Només es modificarà la consistència amb aditius	
ADITIUS	A justificar
DOCILITAT	
Consistència	Tova
Compactació	Vibració mecànica
Assentament en el con d'Abrams	6-9 cm

RESISTÈNCIA CARACTERÍSTICA

Als 7 dies	17.5 N/mm²
Als 28 dies	25.0 N/mm²

ASSAJOS DE CONTROL

Nivell	Normal
Classe de proveta	Cilíndrica
Temps de ruptura	7 i 28 dies
Consultar la freqüència dels assajos (unitat d'obra per assaig) i el nombre de sèries de provetes per assaig.	
Nombre de provetes per cada sèrie: 6	1 a 7 dies 3 a 28 dies 2 de reserva
Altres assajos segons CE	

VEURE PLECS DE CONDICIONS

RECOBRIMENT

Vida útil considerada:	50 anys
F_{ck} formigó:	<40 N/mm²
Classe general d'exposició:	XC1
Classe específica d'exposició:	
Resistència al foc normalitzada:	REI 30
Nivell de control: normal	

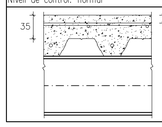

SOLDADURA EN ANGLE

Els cordons de soldadura en angle no especificats tindran una gorja "g" de 0,7 vegades el menor gruix "A" de les xapes en contacte i de 0,6 el gruix "A" si es realitzen per ambdues cares.

Quan es produeixin trobades entre tres cordons de soldadura retirarem una de les xapes per tal que un dels cordons sigui passant.

Gorja de soldadura (g) segons detalls.

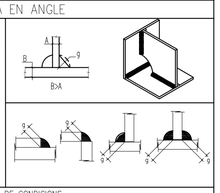

VEURE PLECS DE CONDICIONS

SOLDADURA A TOPALL

Els cordons de soldadura a topall seran continus de penetració total o parcial, i les xapes es bisellaran per procediments mecànics.

És vàlida la modificació dels procediments si s'adapten al CTE DB SE-A.
En cas de no especificar la penetració s'executaran amb penetració total.

Quan es produeixin encontres entre tres cordons de soldadura retirarem una de les xapes per a que un dels cordons sigui passant.

PENETRACIÓ PARCIAL

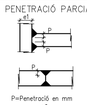

PENETRACIÓ TOTAL

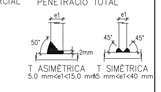

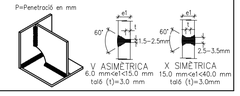

CONTROL DE L'ESTRUCTURA METÀL.LICA S275JR

Els materials compliran el que estigui establert en les següents Normes i s'efectuaran els següents controls d'execució (consultar Plecs de Condicions i el pla de control de la DF):
-Perfils i xapes DB SE-A, UNE-EN 10025-2, 10210-1:1994, 10219-1:1998
-Soldadures DB SE-A, UNE-EN ISO 14555:1999, 287-1:1992
1.- Toleràncies: es compliran les restriccions indicades en l'apartat 11 del CTE DB SE-A
2.- Comprovació de forma (una cada 5 bigues):
-Quan els perfils recullin elements danyables, no s'admetran flletxes superiors a L/500.
-En la resta de perfils no s'admetran flletxes relatives superiors a L/350.
3.- Comprovació de soldadures:
-En empalmaments, es comprovarà una soldadura per unitat, no admetent-se interrupcions del cordó ni defectes aparents.
-En peces compostes, es comprovarà una soldadura per peça, no admetent-se variacions de longitud i separacions que quedin fora de l'àmbit definit en el projecte ni defectes aparents.
-S'efectuaran els assajos per radiografia, líquids penetrants, ultrasons o partícules magnètiques dels cordons que en aquell s'hi especifiquen.
El muntatge i col.locació de les encavallades es realitzarà amb l'ajuda de perfils de trava suplementaris, que es retiraran una vegada realitzada la totalitat de l'estructura.

CARACTERÍSTIQUES DEL FORJAT

ZONA: Forjats

Tipus de forjat:	COLLABORANT
Xapa:	Haircol 59
Cantell:	6+6 cm
Gruix de la xapa:	1.00 mm
Estat de càrregues:	
Pes propi	2.21 KN/m²
Càrregues permanents:	1.00 KN/m²
Sobrecàrrega d'ús:	5.00 KN/m²
Sobrecàrrega de neu:	0.00 KN/m²
TOTAL:	8.21 KN/m²
Càrrega concentrada	4.00 KN

En el plànol només es representen els reforços

Armadura bàsica superior:	ø10Bc/20
Armadura bàsica al nervi:	1ø12c/nervi
Apuntalar si la llum de la xapa és més gran de 2.5m	

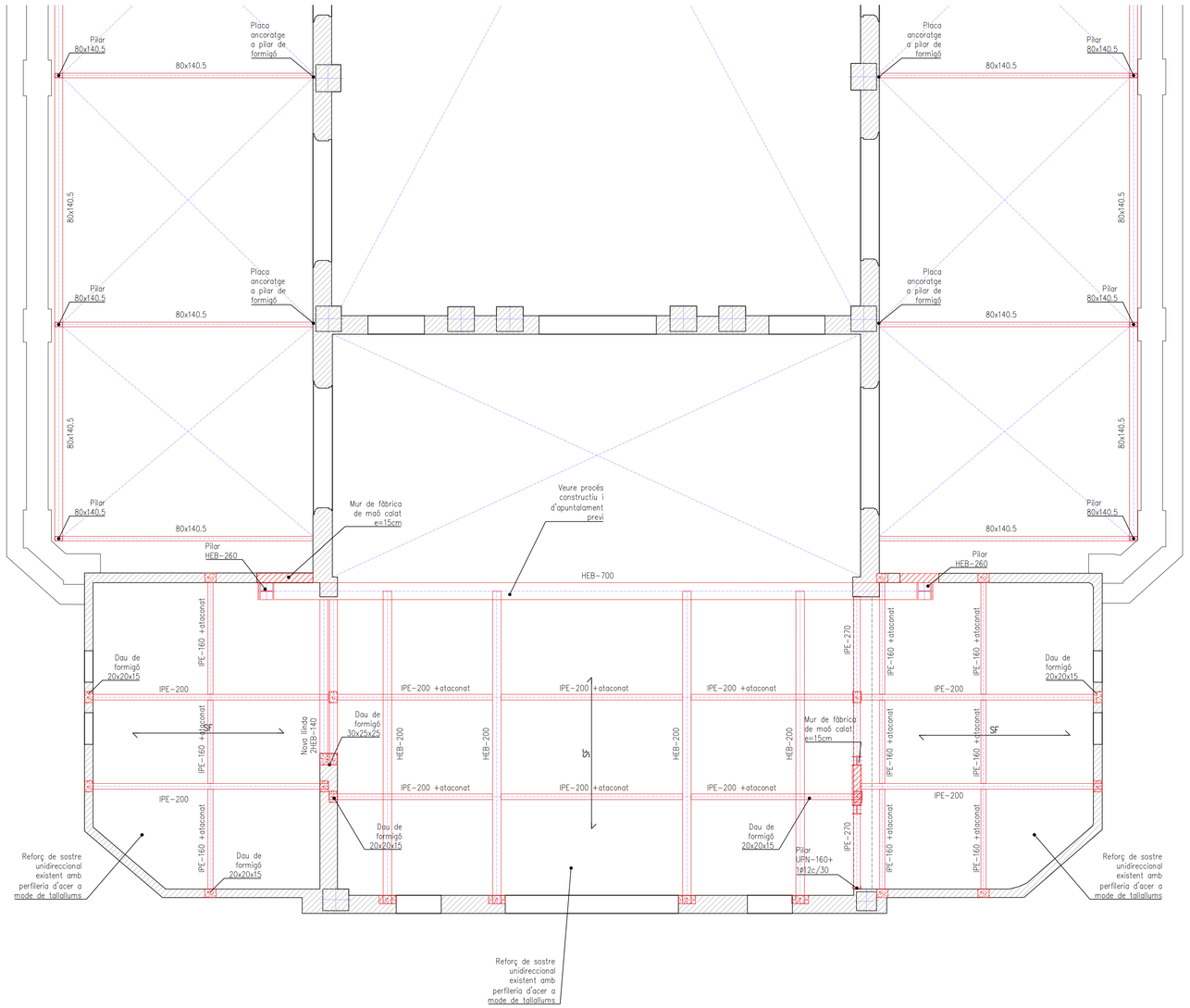

SOSTRE PLANTA PRIMERA
PROPOSTA E: 1/50

PROJECTE D'ADEQUACIÓ DE L'ANTIC CAFÈ - TEATRE DELS CAMPS ELISIS DE LLEIDA PER A USOS CULTURALS

Fase:
PROJECTE BÀSIC I EXECUTIU

Emplaçament: AVINGUDA DEL PRESIDENT TARRADELLAS, 2_CAMPS ELISIS DE LLEIDA
Data: MARÇ DE 2026

Promotor:
AJUNTAMENT DE LLEIDA
Regidoria d'Agenda Urbana i Espai Agrari

Arquitecte:
JAUME TERÉS ARMILLAS arquitecte

Ajuntament de Lleida

Plànol: SISTEMA ESTRUCTURAL - PLANTES GENERALS
SOSTRE PLANTA PRIMERA

Escala: Din-A1 1:50 - Din-A3 1:100
Núm. Plànol: 2.01.08

Arxiu: 2.01_Estructura-Plantes.dwg

N

MASALA CONSULTORS
Horcegovina 25, Barcelona
+34 93 172 78 27
www.masalaconsultors.com
ACE

PROJECTE 2289

XALET CAMPS ELISIS
–

PLÀNOL E018

GEOMETRIA PROPOSTA
SP COBERTA

Consulteu en els plànols d'arquitectura i replanteig la posició i/o la forma dels elements representats en aquest document. En aquest plànol només s'indiquen les mesures invariants dels elements estructurals.

LLISTAT DE REVISIONS

REV	DATA	COMENTARIS
0	GENER 2026	ENTREGA BÀSIC I EXECUTIU
1	2026.02.13	Revisió entrega

RECOBRIMENT EN F. UNIDIRECCIONAL

Vida Útil considerada:	50 anys
F_{ck} formigó:	<40 N/mm²
Classe general d'exposició:	XC1
Classe especifica d'exposició:	
Resistència al foc normalitzada:	REI 30
Nivell de control:	normal

Secció forjat

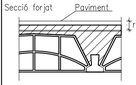

Recobriment nominal r: 35 mm

CONDICIONS GEOMÈTRIQUES DEL FORJAT

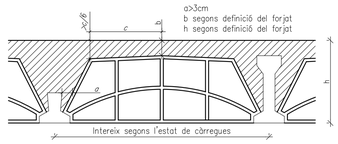

a>3cm
b segons definició del forjat
h segons definició del forjat

NOTA: S'ha de presentar al D.F. les fitxes de característiques tècniques del fabricant del forjat, així també s'han de presentar els plànols de muntatge.

CAVALCAMENT D'ARMADURA (sostres i bigues)

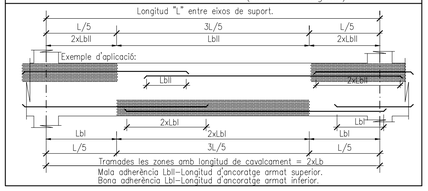

ACER D'ARMADURA PASSIVA

ARMADURA PASSIVA: B-500-S

Límit elàstic	fyk>=	500 N/mm²
Resistència última	fu>=	550 N/mm²
Mòdul elàstic	Es>=	200000 N/mm²
Allargament en ruptura	ju>=	12 %

-El subministrador de l'acer garantitzarà el compliment dels requisits del CE i aportarà el segell de qualitat legalment reconegut per la Normativa vigent.
-Els diferents nivells d'armat s'organitzaran segons el que s'especifica en els detalls pertanyents per a cada cas.
-Es compliran les longituds de solapament en el detall que figura en aquest plànol.

LONGITUDS D'ANCORATGE Lb

Per formigó: f_{ck} 25 N/mm² Sisme: No

DIÀMETRE (ø)	LONGITUD(LbI)	LONGITUD (LbII)
6 mm	15 cm	25 cm
8 mm	20 cm	30 cm
10 mm	25 cm	40 cm
12 mm	40 cm	45 cm
16 mm	40 cm	60 cm
20 mm	80 cm	85 cm
25 mm	95 cm	135 cm
32 mm	155 cm	220 cm

L'armadura que arribi a les vores del forjat (límits i forats) sempre s'acabarà amb pota.
Realitzarà d'encavalcaments, veure quadre adjunt:
-armadures inferiors: pròximes als pilars.
-armadures superiors: al centre de la llum.
-Aquest últim criteri s'invertirà en fonamentació.

CARACTERÍSTIQUES I ESPECIFICACIONS DEL FORMIGÓ (CE)

ZONA Forjats

FORMIGÓ HA-25-B-20-XC1

Ciment:	CEM I, classe 42,5
Mínim contingut de ciment	275 Kg/m³
Màxim contingut en ciment	375 Kg/m³
Arid, tamany màxim:	20 mm
Arid, classe	Matxacat
Màxima relació A/C	0.60
Només es modificarà la consistència amb aditius	
ADITIUS	A justificar
DOCILITAT	
Consistència	Tova
Compactació	Vibració mecànica
Assentament en el con d'Abrams	6-9 cm

RESISTÈNCIA CARACTERÍSTICA

Als 7 dies	17.5 N/mm²
Als 28 dies	25.0 N/mm²

ASSAJOS DE CONTROL

Nivell	Normal
Classe de proveta	Cilíndrica
Temps de ruptura	7 i 28 dies

Consultar la freqüència dels assajos (unitat d'obra per assaig) i el nombre de sèries de provetes per assaig.
Nombre de provetes per cada sèrie: 6

1	a 7 dies
3	a 28 dies
2	de reserva

Altres assajos segons CE

VEURE PLECS DE CONDICIONS

RECOBRIMENT

Vida útil considerada:	50 anys
F_{ck} formigó:	<40 N/mm²
Classe general d'exposició:	XC1
Classe especifica d'exposició:	
Resistència al foc normalitzada:	REI 30
Nivell de control:	normal

SOLDADURA EN ANGLE

Els cordons de soldadura en angle no especificats tindran una gorja "g" de 0,7 vegades el menor gruix "A" de les xapes en contacte i de 0,6 el gruix "A" si es realitzen per ambdues cares.

Quan es produeixin trobades entre tres cordons de soldadura retirarem una de les xapes per tal que un dels cordons sigui passant.

Gorja de soldadura (g) segons detalls.

VEURE PLECS DE CONDICIONS

SOLDADURA A TOPALL

Els cordons de soldadura a topall seran continus de penetració total o parcial, i les xapes es bisellaran per procediments mecànics.

És vàlida la modificació dels procediments si s'adapten al CTE DB SE-A.
En cas de no especificar la penetració s'executaran amb penetració total.

Quan es produeixin encontres entre tres cordons de soldadura retirarem una de les xapes per a que un dels cordons sigui passant.

PENETRACIÓ PARCIAL PENETRACIÓ TOTAL

CONTROL DE L'ESTRUCTURA METÀL.LICA S275JR

Els materials compliran el que estigui establert en les següents Normes i s'efectuaran els següents controls d'execució (consultar Plecs de Condicions i el pla de control de la DF):
-Perfils i xapes DB SE-A, UNE-EN 10025-2, 10210-1:1994, 10219-1:1998
-Soldadures DB SE-A, UNE-EN ISO 14555:1999, 287-1:1992
1.- Toleràncies: es compliran les restriccions indicades en l'apartat 11 del CTE DB SE-A
2.- Comprovació de forma (una cada 5 bigues):
-Quan els perfils recullin elements danyables, no s'admetran flextes superiors a L/500.
-En la resta de perfils no s'admetran flextes relatives superiors a L/350.
3.- Comprovació de soldadures:
-En empalmaments, es comprovarà una soldadura per unitat, no admetent-se interrupcions del cordó ni defectes aparents.
-En peces compostes, es comprovarà una soldadura per peça, no admetent-se variacions de longitud i separacions que quedin fora de l'àmbit definit en el projecte ni defectes aparents.
-S'efectuaran els assajos per radiografia, líquids penetrants, ultrasons o partícules magnètiques dels cordons que en aquell s'hi especifiquen.
El muntatge i col.locació de les encavallades es realitzarà amb l'ajuda de perfils de trava suplementaris, que es retiraran una vegada realitzada la totalitat de l'estructura.

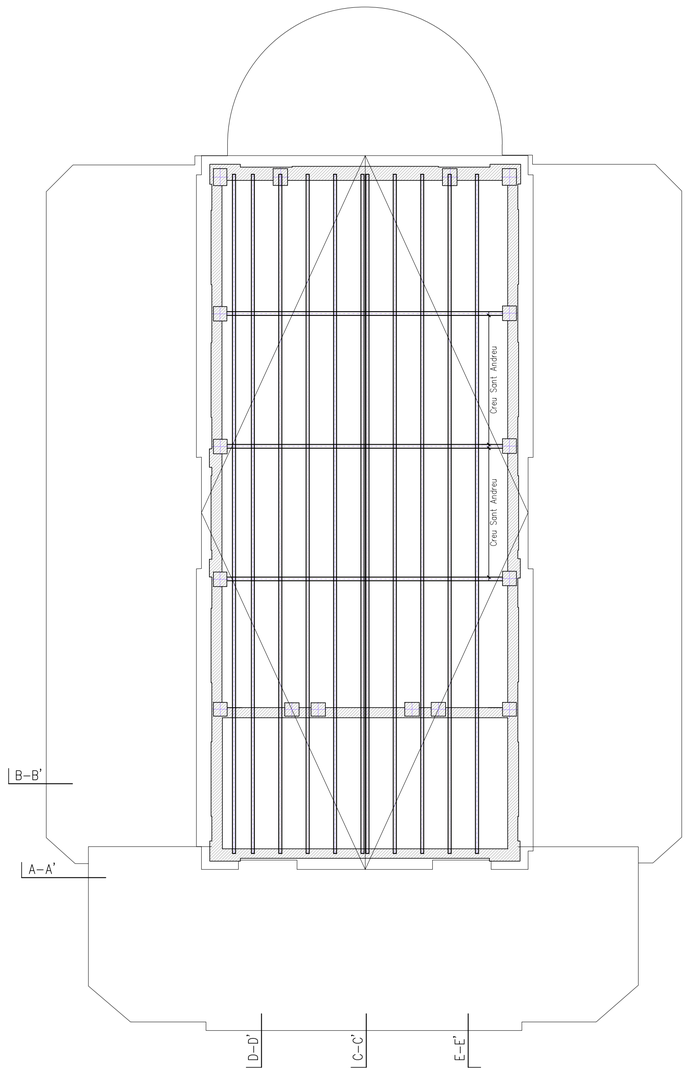

SOSTRE PLANTA COBERTA. PLANTA GENERAL.
PROPOSTA E: 1/100

PROJECTE D'ADEQUACIÓ DE L'ANTIC CAFÈ - TEATRE DELS CAMPS ELISIS DE LLEIDA PER A USOS CULTURALS

Fase:
PROJECTE BÀSIC I EXECUTIU

Emplaçament: AVINGUDA DEL PRESIDENT TARRADELLAS, 2_CAMPS ELISIS DE LLEIDA
Data: MARÇ DE 2026

Promotor:
AJUNTAMENT DE LLEIDA
Regidoria d'Agenda Urbana i Espai Agrari

Arquitecte:
JAUME TERÉS ARMILLAS arquitecte

Ajuntament de Lleida

Plànol: SISTEMA ESTRUCTURAL - PLANTES GENERALS
SOSTRE PLANTA COBERTA GENERAL

Escala: Din-A1 1:100 - Din-A3 1:200
Núm. Plànol: 2.01.09

Arxiu: 2.01_Estructura-Plantes.dwg

N

MASALA CONSULTORS
Hercegovina 25, Barcelona
+34 93 172 78 27
www.masalaconsultors.com
ACE

PROJECTE 2289

XALET CAMPS ELISIS
–

PLÀNOL E105

PROPOSTA
SECCIÓ B-B'

Consulteu en els plànols d'arquitectura i replanteig la posició i/o la forma dels elements representats en aquest document. En aquest plànol només s'indiquen les mesures invariants dels elements estructurals.

LLISTAT DE REVISIONS

REV	DATA	COMENTARIS
0	GENER 2026	ENTREGA BÀSIC I EXECUTIU
1	2026.02.13	Revisió entrega

RECOBRIMENT EN F. UNIDIRECCIONAL

Vida útil considerada:	50 anys
F_{ck} formigó:	<40 N/mm²
Classe general d'exposició:	XC1
Classe específica d'exposició:	
Resistència al foc normalitzada:	REI 30
Nivell de control: normal	

Secció forjat

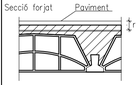

Recobriment nominal r: 35 mm

CONDICIONS GEOMÈTRIQUES DEL FORJAT

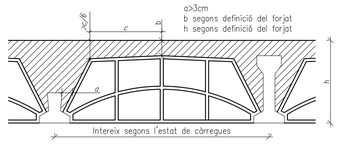

a>3cm
b segons definició del forjat
h segons definició del forjat

NOTA: S'ha de presentar al D.F. les fitxes de característiques tècniques del fabricant del forjat, així també s'han de presentar els plànols de muntatge.

CAVALCAMENT D'ARMADURA (sostres i bigues)

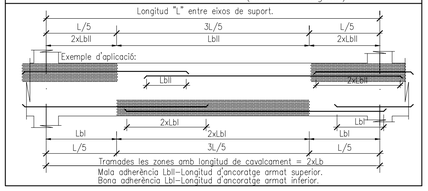

ACER D'ARMADURA PASSIVA

ARMADURA PASSIVA: B-500-S

Límit elàstic	fyk>=	500 N/mm²
Resistència última	fu>=	550 N/mm²
Mòdul elàstic	Es>=	200000 N/mm²
Allargament en ruptura	ju>=	12 %

-El subministrador de l'acer garantitzarà el compliment dels requisits del CE i aportarà el segell de qualitat legalment reconegut per la Normativa vigent.
-Els diferents nivells d'armat s'organitzaran segons el que s'especifica en els detalls pertanyents per a cada cas.
-Es compliran les longituds de solapament en el detall que figura en aquest plànol.

LONGITUDS D'ANCORATGE Lb

Per formigó: f_{ck} 25 N/mm² Sisme: No

DIÀMETRE (ø)	LONGITUD(LbI)	LONGITUD (LbII)
6 mm	15 cm	25 cm
8 mm	20 cm	30 cm
10 mm	25 cm	40 cm
12 mm	40 cm	45 cm
16 mm	40 cm	60 cm
20 mm	60 cm	85 cm
25 mm	95 cm	135 cm
32 mm	155 cm	220 cm

L'armadura que arribi a les vores del forjat (límits i forats) sempre s'acabarà amb pota.
Realitzacio d'encavalcaments, veure quadre adjunt:
-armadures inferiors: pròximes als pilars.
-armadures superiors: al centre de la llum.
-Aquest últim criteri s'invertirà en tenamentació.

CARACTERÍSTIQUES I ESPECIFICACIONS DEL FORMIGÓ (CE)

ZONA Forjats

FORMIGÓ HA-25-B-20-XC1

Ciment:	CEM I, classe 42,5
Mínim contingut de ciment	275 Kg/m³
Màxim contingut en ciment	375 Kg/m³
Arid, tamany màxim:	20 mm
Arid, classe	Matxacat
Màxima relació A/C	0.60
Només es modificarà la consistència amb aditius	
ADITIUS	A justificar

DOCILITAT

Consistència	Tova
Compactació	Vibració mecànica
Assentament en el con d'Abrams	6–9 cm

RESISTÈNCIA CARACTERÍSTICA

Als 7 dies	17.5 N/mm²
Als 28 dies	25.0 N/mm²

ASSAJOS DE CONTROL

Nivell	Normal
Classe de proveta	Cilíndrica
Temps de ruptura	7 i 28 dies

Consultar la freqüència dels assajos (unitat d'obra per assaig) i el nombre de sèries de provetes per assaig.
Nombre de provetes per cada sèrie: 6

1	a 7 dies
3	a 28 dies
2	de reserva

Altres assajos segons CE

VEURE PLECS DE CONDICIONS

MOSCA

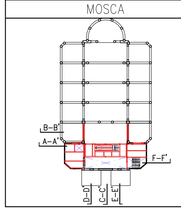

RECOBRIMENT

Vida útil considerada:	50 anys
F_{ck} formigó:	<40 N/mm²
Classe general d'exposició:	XC1
Classe específica d'exposició:	
Resistència al foc normalitzada:	REI 30
Nivell de control: normal	

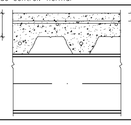

SOLDADURA EN ANGLE

Els cordons de soldadura en angle no especificats tindran una gorja "g" de 0,7 vegades el menor gruix "A" de les xapes en contacte i de 0,6 el gruix "A" si es realitzen per ambdues cares.

Quan es produeixin trobades entre tres cordons de soldadura retirarem una de les xapes per tal que un dels cordons sigui passant.

Gorja de soldadura (g) segons detalls.

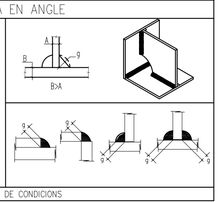

VEURE PLECS DE CONDICIONS

SOLDADURA A TOPALL

Els cordons de soldadura a topall seran continus de penetració total o parcial, i les xapes es bisellaran per procediments mecànics.

És vàlida la modificació dels procediments si s'adapten al CTE DB SE-A.
En cas de no especificar la penetració s'executaran amb penetració total.

Quan es produeixin encontres entre tres cordons de soldadura retirarem una de les xapes per a que un dels cordons sigui passant.

PENETRACIÓ PARCIAL

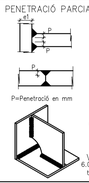

PENETRACIÓ TOTAL

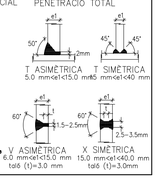

T ASIMÈTRICA 5.0 mm<el<15.0 mm
T SIMÈTRICA 5 mm<el<40 mm
V ASIMÈTRICA 6.0 mm<el<15.0 mm totà (1)=3.0 mm
X SIMÈTRICA 15.0 mm<el<40.0 mm totà (1)=3.0mm

CONTROL DE L'ESTRUCTURA METÀLLICA S275JR

Els materials compliran el que estigui establert en les següents Normes i s'efectuaran els següents controls d'execució (consultar Plecs de Condicions i el pla de control de la DF):
-Perfils i xapes DB SE-A, UNE-EN 10025-2, 10210-1:1994, 10219-1:1998
-Soldadures DB SE-A, UNE-EN ISO 14555:1999, 287-1:1992
1.– Toleràncies: es compliran les restriccions indicades en l'apartat 11 del CTE DB SE-A
2.– Comprovació de forma (una cada 5 bigues):
-Quan els perfils recullin elements danyables, no s'admetran flletxes superiors a L/500.
-En la resta de perfils no s'admetran flletxes relatives superiors a L/350.
3.– Comprovació de soldadures:
-En empalmaments, es comprovarà una soldadura per unitat, no admetent–se interrupcions del cordó ni defectes aparents.
-En peces compostes, es comprovarà una soldadura per peça, no admetent–se variacions de longitud i separacions que quedin fora de l'àmbit definit en el projecte ni defectes aparents.
-S'efectuaran els assajos per radiografia, líquids penetrants, ultrasons o partícules magnètiques dels cordons que en aquell s'hi especifiquen.
El muntatge i col.locació de les encavallades es realitzarà amb l'ajuda de perfils de trava suplementaris, que es retiraran una vegada realitzada la totalitat de l'estructura.

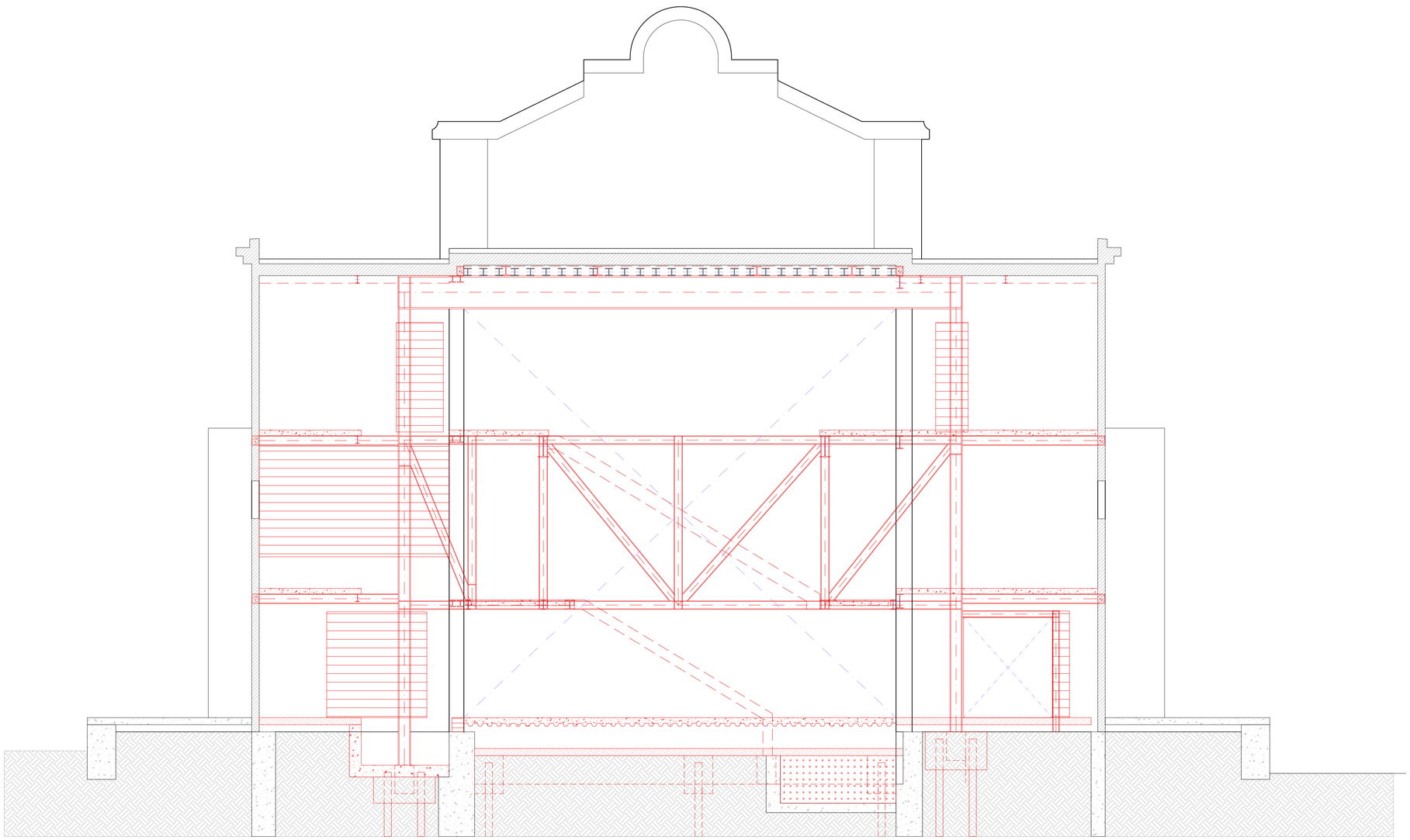

SECCIÓ A–A'
PROPOSTA E: 1/50

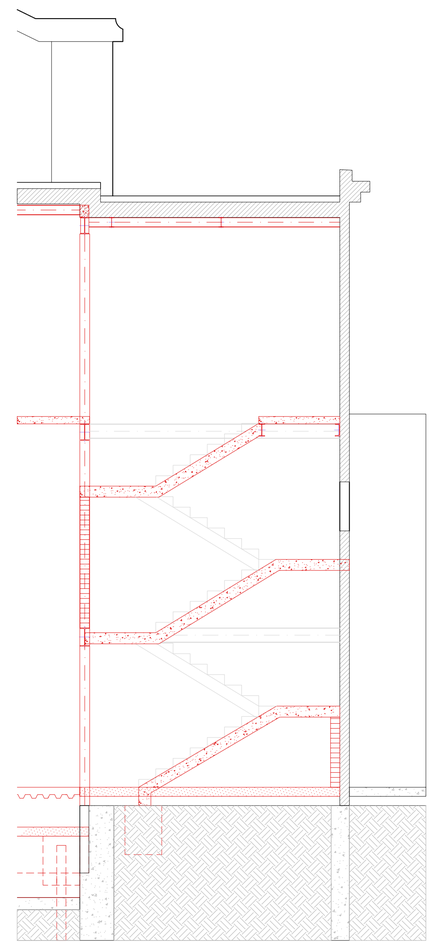

SECCIÓ F–F'
PROPOSTA E: 1/50

PROJECTE D'ADEQUACIÓ DE L'ANTIC CAFÈ - TEATRE DELS CAMPS ELISIS DE LLEIDA PER A USOS CULTURALS

Fase:
PROJECTE BÀSIC I EXECUTIU

Emplaçament: AVINGUDA DEL PRESIDENT TARRADELLAS, 2_CAMPS ELISIS DE LLEIDA
Data: MARÇ DE 2026

Promotor:
AJUNTAMENT DE LLEIDA
Regidoria d'Agenda Urbana i Espai Agrari

Arquitecte:
JAUME TERÉS ARMILLAS arquitecte

Plànol: SISTEMA ESTRUCTURAL - SECCIONS
SECCIÓ A-A' i SECCIÓ F-F'

Escala: Din-A1 1:50 - Din-A3 1:100
Núm. Plànol: 2.02.01

Arxiu: 2.02_Estructura-Seccions.dwg

MASALA CONSULTORS
Hercegovina 25, Barcelona
+34 93 172 78 27
www.masalaconsultors.com
ACE

PROJECTE 2289

XALET CAMPS ELISIS
–

PLÀNOL E106

PROPOSTA
SECCIÓ B-B'

Consulteu en els plànols d'arquitectura i replanteig la posició i/o la forma dels elements representats en aquest document. En aquest plànol només s'indiquen les mesures invariants dels elements estructurals.

LLISTAT DE REVISIONS

REV	DATA	COMENTARIS
0	GENER 2026	ENTREGA BÀSIC I EXECUTIU
1	2026.02.13	Revisió entrega

RECOBRIMENT EN F. UNIDIRECCIONAL

Vida Útil considerada:	50 anys
F_{ck} formigó:	<40 N/mm²
Classe general d'exposició:	XC1
Classe especifica d'exposició:	
Resistència al foc normalitzada:	REI 30
Nivell de control: normal	

Secció forjat

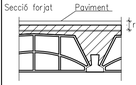

Recobriment nominal r: 35 mm

CONDICIONS GEOMÈTRIQUES DEL FORJAT

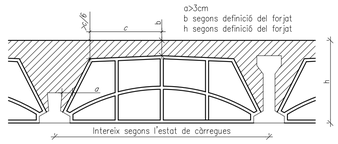

b segons definició del forjat
h segons definició del forjat

NOTA: S'ha de presentar al D.F. les fitxes de característiques tècniques del fabricant del forjat, així també s'han de presentar els plànols de muntatge.

CAVALCAMENT D'ARMADURA (sostres i bigues)

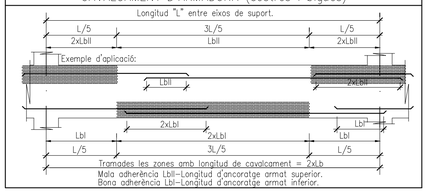

ACER D'ARMADURA PASSIVA

ARMADURA PASSIVA: B-500-S

Límit elàstic	fyk>=	500 N/mm²
Resistència última	fu>=	550 N/mm²
Mòdul elàstic	Es>=	200000 N/mm²
Allargament en ruptura	Ag>=	12 %

-El subministrador de l'acer garantitzarà el compliment dels requisits del CE i aportarà el segell de qualitat legalment reconegut per la Normativa vigent.
-Els diferents nivells d'armat s'organitzaran segons el que s'especifica en els detalls pertanyents per a cada cas.
-Es compliran les longituds de solapament en el detall que figura en aquest plànol.

LONGITUDS D'ANCORATGE Lb

Per formigó: f_{ck} 25 N/mm² Sisme: No

DIÀMETRE (ø)	LONGITUD(LbI)	LONGITUD (LbII)
6 mm	15 cm	25 cm
8 mm	20 cm	30 cm
10 mm	25 cm	40 cm
12 mm	40 cm	45 cm
16 mm	40 cm	60 cm
20 mm	60 cm	85 cm
25 mm	95 cm	135 cm
32 mm	155 cm	220 cm

L'armadura que arribi a les vores del forjat (límits i forats) sempre s'acabarà amb pota.
Realització d'encavalcaments, veure quadre adjunt:
-armadures inferiors: pròximes als pilars.
-armadures superiors: al centre de la llum.
-Aquest últim criteri s'inverteix en fonamentació.

CARACTERÍSTIQUES I ESPECIFICACIONS DEL FORMIGÓ (CE)

ZONA Forjats

FORMIGÓ HA-25-B-20-XC1

Ciment:	CEM I, classe 42,5
Mínim contingut de ciment	275 Kg/m³
Màxim contingut en ciment	375 Kg/m³
Arid, tamany màxim:	20 mm
Arid, classe	Matxacat
Màxima relació A/C	0.60
Només es modificarà la consistència amb aditius	
ADITIUS	A justificar

DOCILITAT
Consistència: Tova
Compactació: Vibració mecànica
Assentament en el con d'Abrams: 6–9 cm

RESISTÈNCIA CARACTERÍSTICA
Als 7 dies: 17.5 N/mm²
Als 28 dies: 25.0 N/mm²

ASSAJOS DE CONTROL
Nivell: Normal
Classe de proveta: Cilíndrica
Temps de ruptura: 7 i 28 dies
Consultar la freqüència dels assajos (unitat d'obra per assaig) i el nombre de sèries de provetes per assaig.
Nombre de provetes per cada sèrie: 6
1 a 7 dies
3 a 28 dies
2 de reserva
Altres assajos segons CE

VEURE PLECS DE CONDICIONS

MOSCA

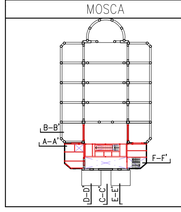

RECOBRIMENT

Vida útil considerada:	50 anys
F_{ck} formigó:	<40 N/mm²
Classe general d'exposició:	XC1
Classe especifica d'exposició:	
Resistència al foc normalitzada:	REI 30
Nivell de control: normal	

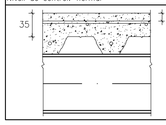

SOLDADURA EN ANGLE

Els cordons de soldadura en angle no especificats tindran una gorja "g" de 0,7 vegades el menor gruix "A" de les xapes en contacte i de 0,6 el gruix "A" si es realitzen per ambdues cares.

Quan es produeixin trobades entre tres cordons de soldadura retirarem una de les xapes per tal que un dels cordons sigui passant.

Gorja de soldadura (g) segons detalls.

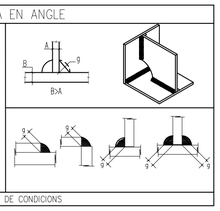

VEURE PLECS DE CONDICIONS

SOLDADURA A TOPALL

Els cordons de soldadura a topall seran continus de penetració total o parcial, i les xapes es bisellaran per procediments mecànics.

És vàlida la modificació dels procediments si s'adapten al CTE DB SE-A.
En cas de no especificar la penetració s'executaran amb penetració total.

Quan es produeixin encontres entre tres cordons de soldadura retirarem una de les xapes per a que un dels cordons sigui passant.

PENETRACIÓ PARCIAL



PENETRACIÓ TOTAL

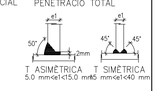

T ASIMÈTRICA 5.0 mm<e1<15.0 mm
T SIMÈTRICA 5 mm<e1<40 mm



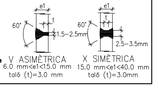

V ASIMÈTRICA 6.0 mm<e1<15.0 mm talé (1)=3.0 mm
X SIMÈTRICA 15.0 mm<e1<40.0 mm talé (1)=3.0mm

CONTROL DE L'ESTRUCTURA METÀLLICA S275JR

Els materials compliran el que estigui establert en les següents Normes i s'efectuaran els següents controls d'execució (consultar Plecs de Condicions i el pla de control de la DF):
–Perfils i xapes DB SE-A, UNE-EN 10025-2, 10210-1:1994, 10219-1:1998
–Soldadures DB SE-A, UNE-EN ISO 14555:1999, 287-1:1992
1.– Toleràncies: es compliran les restriccions indicades en l'apartat 11 del CTE DB SE-A
2.– Comprovació de forma (una cada 5 bigues):
–Quan els perfils recullin elements danyables, no s'admetran flextes superiors a L/500.
–En la resta de perfils no s'admetran flextes relatives superiors a L/350.
3.– Comprovació de soldadures:
–En empalmaments, es comprovarà una soldadura per unitat, no admetent–se interrupcions del cordó ni defectes aparents.
–En peces compostes, es comprovarà una soldadura per peça, no admetent–se variacions de longitud i separacions que quedin fora de l'àmbit definit en el projecte ni defectes aparents.
–S'efectuaran els assajos per radiografia, líquids penetrants, ultrasons o partícules magnètiques dels cordons que en aquell s'hi especifiquen.
El muntatge i col.locació de les encavallades es realitzarà amb l'ajuda de perfils de trava suplementaris, que es retiraran una vegada realitzada la totalitat de l'estructura.

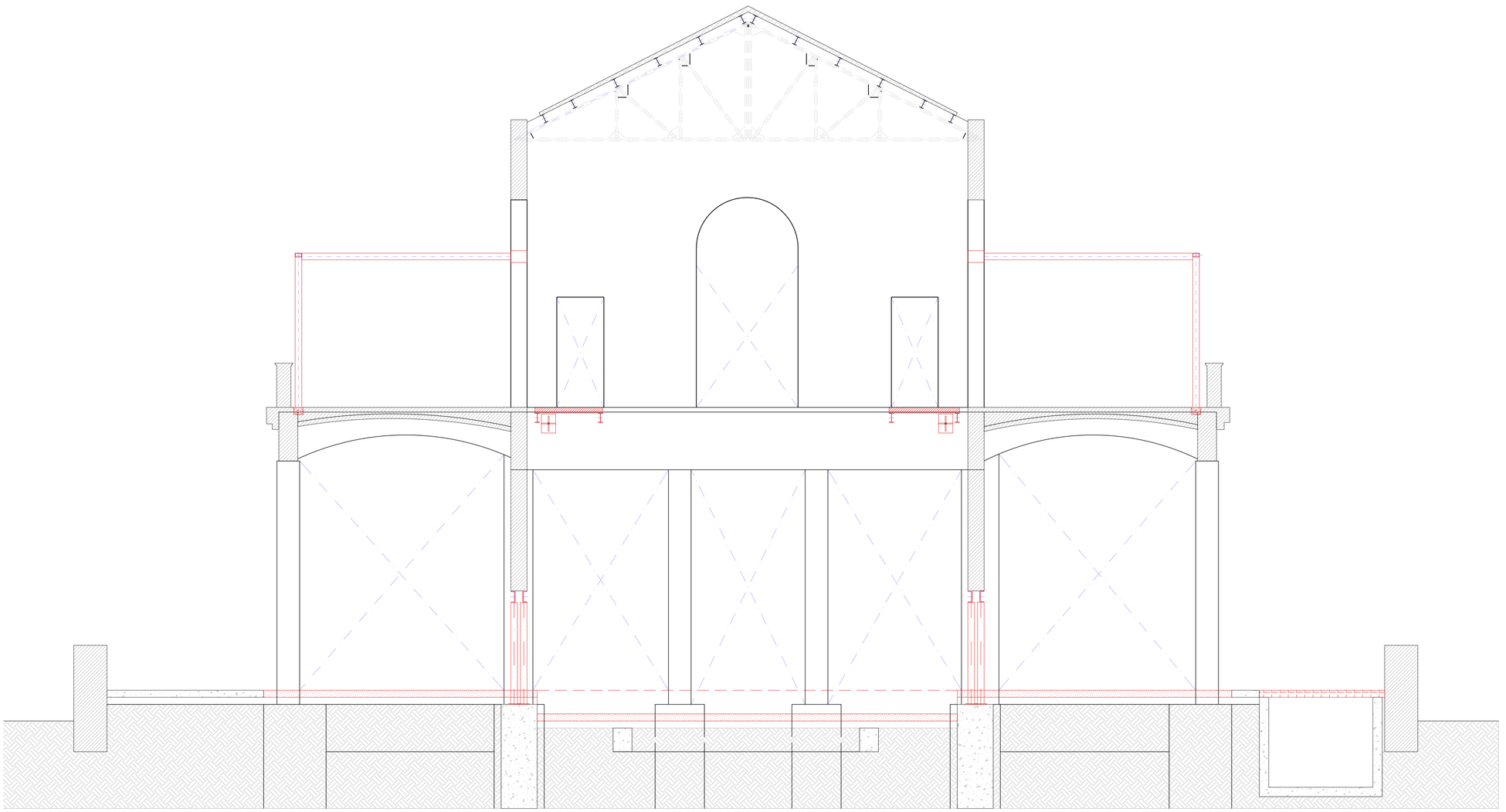

SECCIÓ B–B'
PROPOSTA E: 1/50

PROJECTE D'ADEQUACIÓ DE L'ANTIC CAFÈ - TEATRE DELS CAMPS ELISIS DE LLEIDA PER A USOS CULTURALS

Fase: PROJECTE BÀSIC I EXECUTIU

Emplaçament: AVINGUDA DEL PRESIDENT TARRADELLAS, 2_CAMPS ELISIS DE LLEIDA

Data: MARÇ DE 2026

Promotor: AJUNTAMENT DE LLEIDA
Regidoria d'Agenda Urbana i Espai Agrari

Ajuntament de Lleida

Arquitecte: JAUME TERÉS ARMILLAS arquitecte

Plànol: SISTEMA ESTRUCTURAL - SECCIONS
SECCIÓ B-B'

Escala: Din-A1 1:50 - Din-A3 1:100

Num. Plànol: 2.02.02

Arxiu: 2.02_Estructura-Seccions.dwg

MASALA CONSULTORS
Hercegovina 25, Barcelona
+34 93 172 78 27
www.masalaconsultors.com
ACE

PROJECTE 2289

XALET CAMPS ELISIS
–

PLÀNOL E107

PROPOSTA
SECCIÓ C–C'

Consulteu en els plànols d'arquitectura i replanteig la posició i/o la forma dels elements representats en aquest document. En aquest plànol només s'indiquen les mesures invariants dels elements estructurals.

LLISTAT DE REVISIONS

REV	DATA	COMENTARIS
0	GENER 2026	ENTREGA BÀSIC I EXECUTIU
1	2026.02.13	Revisió entrega

RECOBRIMENT EN F. UNIDIRECCIONAL

Vida Útil considerada:	50 anys
f_{ck} formigó:	<40 N/mm²
Classe general d'exposició:	XC1
Classe específica d'exposició:	
Resistència al foc normalitzada:	REI 30
Nivell de control: normal	

Secció forjat

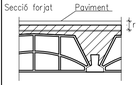

Recobriment nominal r: 35 mm

CONDICIONS GEOMÈTRIQUES DEL FORJAT

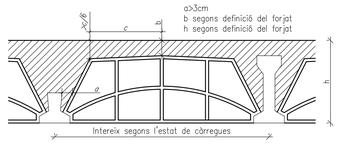

a>3cm
b segons definició del forjat
h segons definició del forjat

NOTA: S'ha de presentar al D.F. les fitxes de característiques tècniques del fabricant del forjat, així també s'han de presentar els plànols de muntatge.

CAVALCAMENT D'ARMADURA (sostres i bigues)

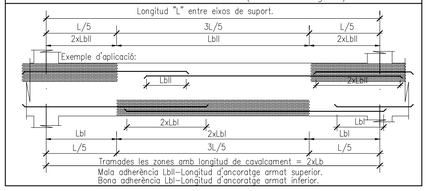

ACER D'ARMADURA PASSIVA

ARMADURA PASSIVA: B-500-S

Límit elàstic	fyk>=	500 N/mm²
Resistència última	fu>=	550 N/mm²
Mòdul elàstic	Es>=	200000 N/mm²
Allargament en ruptura	εu>=	12 %

–El subministrador de l'acer garantitzarà el compliment dels requisits del CE i aportarà el segell de qualitat legalment reconegut per la Normativa vigent.
–Els diferents nivells d'armat s'organitzaran segons el que s'especifica en els detalls pertanyents per a cada cas.
–Es compliran les longituds de solapament en el detall que figura en aquest plànol.

LONGITUDS D'ANCORATGE Lb

Per formigó: f_{ck} 25 N/mm² Sisme: No

DIÀMETRE (ø)	LONGITUD(LbI)	LONGITUD (LbII)
6 mm	15 cm	25 cm
8 mm	20 cm	30 cm
10 mm	25 cm	40 cm
12 mm	40 cm	45 cm
16 mm	40 cm	60 cm
20 mm	60 cm	85 cm
25 mm	95 cm	135 cm
32 mm	155 cm	220 cm

L'armadura que arribi a les vores del forjat (límits i forats) sempre s'acabarà amb pota.
Realitzarà d'encavalcaments, veure quadre adjunt:
–armadures inferiors: pròximes als pilars.
–armadures superiors: al centre de la llum.
–Aquest últim criteri s'invertirà en fonamentació.

CARACTERÍSTIQUES I ESPECIFICACIONS DEL FORMIGÓ (CE)

ZONA Forjats

FORMIGÓ HA–25–B–20–XC1

Ciment:	CEM I, classe 42,5
Mínim contingut de ciment	275 Kg/m³
Màxim contingut en ciment	375 Kg/m³
Arid, tamany màxim:	20 mm
Arid, classe	Matxacat
Màxima relació A/C	0.60
Només es modificarà la consistència amb aditius	
ADITIUS	A justificar

DOCILITAT

Consistència	Tova
Compactació	Vibració mecànica
Assentament en el con d'Abrams	6–9 cm

RESISTÈNCIA CARACTERÍSTICA

Als 7 dies	17.5 N/mm²
Als 28 dies	25.0 N/mm²

ASSAJOS DE CONTROL

Nivell	Normal
Classe de proveta	Cilíndrica
Temps de ruptura	7 i 28 dies
Consultar la freqüència dels assajos (unitat d'obra per assaig) i el nombre de sèries de provetes per assaig.	
Nombre de provetes per cada sèrie: 6	1 a 7 dies 3 a 28 dies 2 de reserva

Altres assajos segons CE

VEURE PLECS DE CONDICIONS

MOSCA

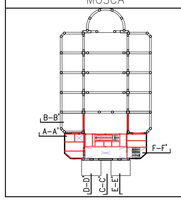

RECOBRIMENT

Vida útil considerada:	50 anys
f_{ck} formigó:	<40 N/mm²
Classe general d'exposició:	XC1
Classe específica d'exposició:	
Resistència al foc normalitzada:	REI 30
Nivell de control: normal	

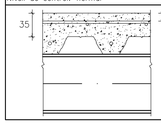

SOLDADURA EN ANGLE

Els cordons de soldadura en angle no especificats tindran una gorja "g" de 0,7 vegades el menor gruix "A" de les xapes en contacte i de 0,6 el gruix "A" si es realitzen per ambdues cares.

Quan es produeixin trobades entre tres cordons de soldadura retirarem una de les xapes per tal que un dels cordons sigui passant.

Gorja de soldadura (g) segons detalls.

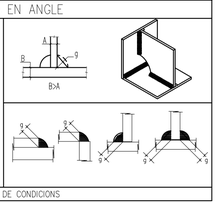

VEURE PLECS DE CONDICIONS

SOLDADURA A TOPALL

Els cordons de soldadura a topall seran continus de penetració total o parcial, i les xapes es bisellaran per procediments mecànics.

És vàlida la modificació dels procediments si s'adapten al CTE DB SE–A.
En cas de no especificar la penetració s'executaran amb penetració total.

Quan es produeixin encontres entre tres cordons de soldadura retirarem una de les xapes per a que un dels cordons sigui passant.

PENETRACIÓ PARCIAL PENETRACIÓ TOTAL

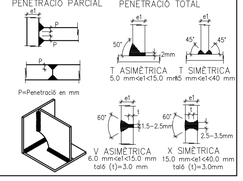

CONTROL DE L'ESTRUCTURA METÀL.LICA S275JR

Els materials compliran el que estigui establert en les següents Normes i s'efectuaran els següents controls d'execució (consultar Plecs de Condicions i el pla de control de la DF):
–Perfils i xapes DB SE–A, UNE–EN 10025–2, 10210–1:1994, 10219–1:1998
–Soldadures DB SE–A, UNE–EN ISO 14555:1999, 287–1:1992

1.– Toleràncies: es compliran les restriccions indicades en l'apartat 11 del CTE DB SE–A
2.– Comprovació de forma (una cada 5 bigues):
–Quan els perfils recullin elements danyables, no s'admetran flextes superiors a L/500.
–En la resta de perfils no s'admetran flextes relatives superiors a L/350.
3.– Comprovació de soldadures:
–En empalmaments, es comprovarà una soldadura per unitat, no admetent–se interrupcions del cordó ni defectes aparents.
–En peces compostes, es comprovarà una soldadura per peça, no admetent–se variacions de longitud i separacions que quedin fora de l'àmbit definit en el projecte ni defectes aparents.
–S'efectuaran els assajos per radiografia, líquids penetrants, ultrasons o partícules magnètiques dels cordons que en aquell s'hi especifiquen.
El muntatge i col.locació de les encavallades es realitzarà amb l'ajuda de perfils de trava suplementaris, que es retiraran una vegada realitzada la totalitat de l'estructura.

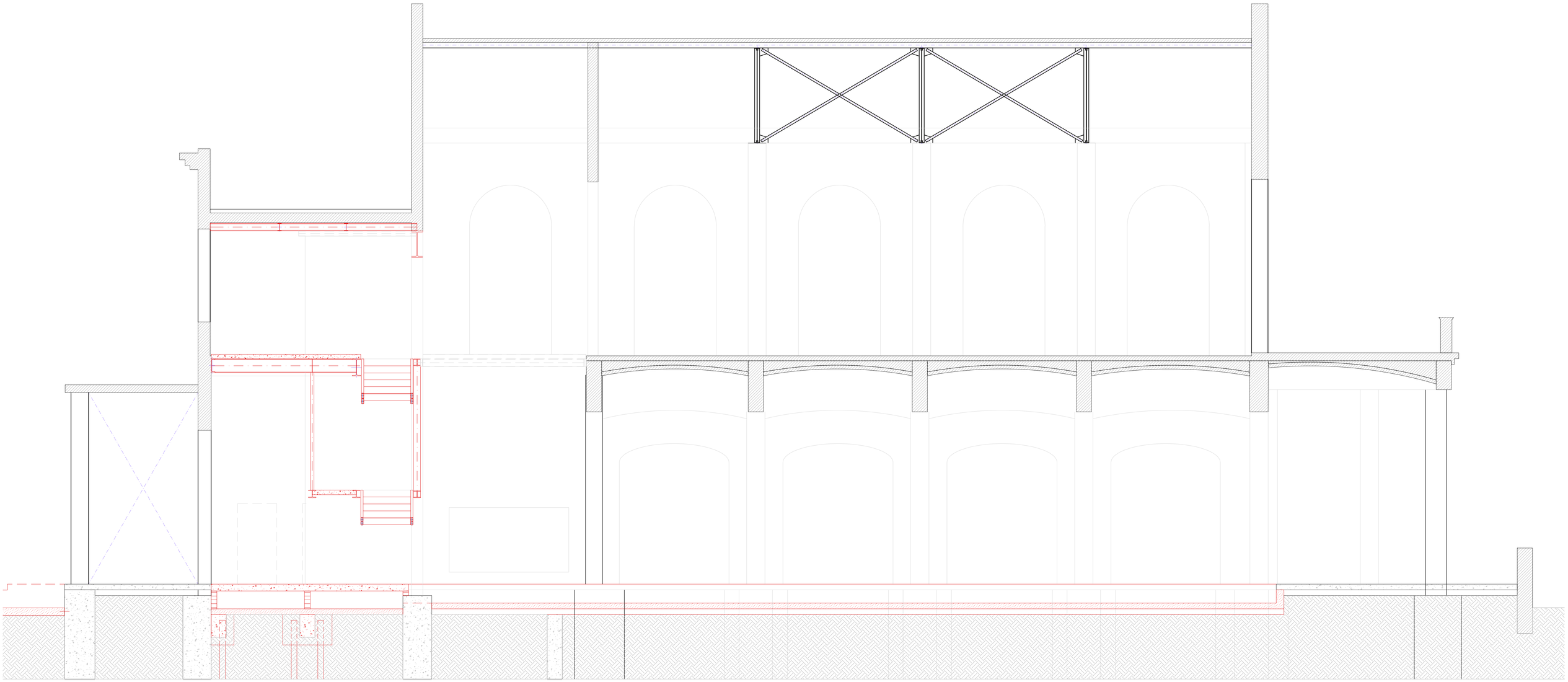

SECCIÓ C–C'
PROPOSTA E: 1/50

PROJECTE D'ADEQUACIÓ DE L'ANTIC CAFÈ - TEATRE DELS CAMPS ELISIS DE LLEIDA PER A USOS CULTURALS

Fase:
PROJECTE BÀSIC I EXECUTIU

Emplaçament: AVINGUDA DEL PRESIDENT TARRADELLAS, 2_CAMPS ELISIS DE LLEIDA
Data: MARÇ DE 2026

Promotor:
AJUNTAMENT DE LLEIDA
Regidoria d'Agenda Urbana i Espai Agrari
Ajuntament de Lleida

Arquitecte:
JAUME TERÉS ARMILLAS arquitecte

Plànol: SISTEMA ESTRUCTURAL - SECCIONS
SECCIÓ C-C'

Escala: Din-A1 1:50 - Din-A3 1:100
Num. Plànol: 2.02.03

Arxiu: 2.02_Estructura-Seccions.dwg

MASALA CONSULTORS
Hercegovina 25, Barcelona
+34 93 172 78 27
www.masalaconsultors.com
ACE

PROJECTE 2289

XALET CAMPS ELISIS
–

PLÀNOL E108

PROPOSTA
SECCIÓ D-D'

Consulteu en els plànols d'arquitectura i replanteig la posició i/o la forma dels elements representats en aquest document. En aquest plànol només s'indiquen les mesures invariants dels elements estructurals.

LLISTAT DE REVISIONS

REV	DATA	COMENTARIS
0	GENER 2026	ENTREGA BÀSIC I EXECUTIU
1	2026.02.13	Revisió entrega

RECOBRIMENT EN F. UNIDIRECCIONAL

Vida Útil considerada:	50 anys
F_{ck} formigó:	<40 N/mm²
Classe general d'exposició:	XC1
Classe especifica d'exposició:	
Resistència al foc normalitzada:	REI 30
Nivell de control: normal	

Secció forjat

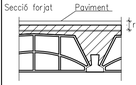

Recobriment nominal r: 35 mm

CONDICIONS GEOMÈTRIQUES DEL FORJAT

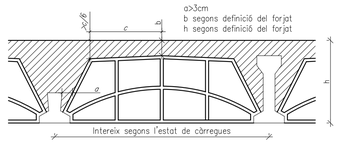

a>3cm
b segons definició del forjat
h segons definició del forjat

NOTA: S'ha de presentar al D.F. les fitxes de característiques tècniques del fabricant del forjat, així també s'han de presentar els plànols de muntatge.

CAVALCAMENT D'ARMADURA (sostres i bigues)

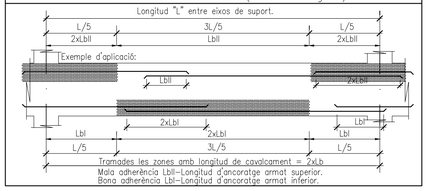

ACER D'ARMADURA PASSIVA

ARMADURA PASSIVA: B-500-S

Límit elàstic	fyk>=	500 N/mm²
Resistència última	fu>=	550 N/mm²
Mòdul elàstic	Es>=	200000 N/mm²
Allargament en ruptura	ju>=	12 %

-El subministrador de l'acer garantitzarà el compliment dels requisits del CE i aportarà el segell de qualitat legalment reconegut per la Normativa vigent.
-Els diferents nivells d'armat s'organitzaran segons el que s'especifica en els detalls pertanyents per a cada cas.
-Es compliran les longituds de solapament en el detall que figura en aquest plànol.

LONGITUDS D'ANCORATGE Lb

Per formigó: f_{ck} 25 N/mm² Sisme: No

DIÀMETRE (ø)	LONGITUD(LbI)	LONGITUD (LbII)
6 mm	15 cm	25 cm
8 mm	20 cm	30 cm
10 mm	25 cm	40 cm
12 mm	40 cm	45 cm
16 mm	40 cm	60 cm
20 mm	60 cm	85 cm
25 mm	95 cm	135 cm
32 mm	155 cm	220 cm

L'armadura que arribi a les vores del forjat (límits i forats) sempre s'acabarà amb pota.
Realització d'encavalcaments, veure quadre adjunt:
-armadures inferiors: pròximes als pilars.
-armadures superiors: al centre de la llum.
-Aquest últim criteri s'invertirà en tenamentació.

CARACTERÍSTIQUES I ESPECIFICACIONS DEL FORMIGÓ (CE)

ZONA Forjats

FORMIGÓ HA-25-B-20-XC1

Ciment: CEM I, classe 42,5
Mínim contingut de ciment 275 Kg/m³
Màxim contingut en ciment 375 Kg/m³
Arid, tamany màxim: 20 mm
Arid, classe Matxacat
Màxima relació A/C 0.60
Només es modificarà la consistència amb aditius
ADITIUS A justificar

DOCILITAT
Consistència Tova
Compactació Vibració mecànica
Assentament en el con d'Abrams 6-9 cm

RESISTÈNCIA CARACTERÍSTICA
Als 7 dies 17.5 N/mm²
Als 28 dies 25.0 N/mm²

ASSAJOS DE CONTROL
Nivell Normal
Classe de proveta Cilíndrica
Temps de ruptura 7 i 28 dies
Consultar la freqüència dels assajos (unitat d'obra per assaig) i el nombre de sèries de provetes per assaig.
Nombre de provetes
per cada sèrie: 6 1 a 7 dies
3 a 28 dies
2 de reserva
Altres assajos segons CE

VEURE PLECS DE CONDICIONS

MOSCA

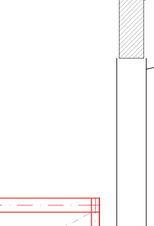

RECOBRIMENT

Vida Útil considerada:	50 anys
F_{ck} formigó:	<40 N/mm²
Classe general d'exposició:	XC1
Classe especifica d'exposició:	
Resistència al foc normalitzada:	REI 30
Nivell de control: normal	

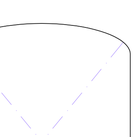

SOLDADURA EN ANGLE

Els cordons de soldadura en angle no especificats tindran una gorja "g" de 0,7 vegades el menor gruix "A" de les xapes en contacte i de 0,6 el gruix "A" si es realitzen per ambdues cares.

Quan es produeixin trobades entre tres cordons de soldadura retirarem una de les xapes per tal que un dels cordons sigui passant.

Gorja de soldadura (g) segons detalls.

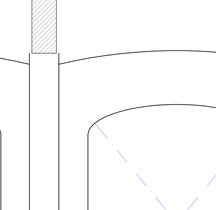

VEURE PLECS DE CONDICIONS

SOLDADURA A TOPALL

Els cordons de soldadura a topall seran continus de penetració total o parcial, i les xapes es bisellaran per procediments mecànics.

És vàlida la modificació dels procediments si s'adapten al CTE DB SE-A.
En cas de no especificar la penetració s'executaran amb penetració total.

Quan es produeixin encontres entre tres cordons de soldadura retirarem una de les xapes per a que un dels cordons sigui passant.

PENETRACIÓ PARCIAL



PENETRACIÓ TOTAL

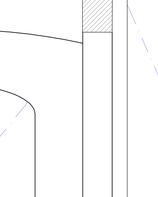

CONTROL DE L'ESTRUCTURA METÀL.LICA S275JR

Els materials compliran el que estigui establert en les següents Normes i s'efectuaran els següents controls d'execució (consultar Plecs de Condicions i el pla de control de la DF):
-Perfils i xapes DB SE-A, UNE-EN 10025-2, 10210-1:1994, 10219-1:1998
-Soldadures DB SE-A, UNE-EN ISO 14555:1999, 287-1:1992
1.- Toleràncies: es compliran les restriccions indicades en l'apartat 11 del CTE DB SE-A
2.- Comprovació de forma (una cada 5 bigues):
-Quan els perfils recullin elements danyables, no s'admetran flletxes superiors a L/500.
-En la resta de perfils no s'admetran flletxes relatives superiors a L/350.
3.- Comprovació de soldadures:
-En empalmaments, es comprovarà una soldadura per unitat, no admetent-se interrupcions del cordó ni defectes aparents.
-En peces compostes, es comprovarà una soldadura per peça, no admetent-se variacions de longitud i separacions que quedin fora de l'àmbit definit en el projecte ni defectes aparents.
-S'efectuaran els assajos per radiografia, líquids penetrants, ultrasons o partícules magnètiques dels cordons que en aquell s'hi especifiquen.
El muntatge i col.locació de les encavallades es realitzarà amb l'ajuda de perfils de trava suplementaris, que es retiraran una vegada realitzada la totalitat de l'estructura.

SECCIÓ D-D'
PROPOSTA E: 1/50

PROJECTE D'ADEQUACIÓ DE L'ANTIC CAFÈ - TEATRE DELS CAMPS ELISIS DE LLEIDA PER A USOS CULTURALS

Fase:
PROJECTE BÀSIC I EXECUTIU

Emplaçament: Data:
AVINGUDA DEL PRESIDENT TARRADELLAS, 2_CAMPS ELISIS DE LLEIDA MARÇ DE 2026

Promotor:
AJUNTAMENT DE LLEIDA
Regidoria d'Agenda Urbana i Espai Agrari

Arquitecte:
JAUME TERÉS ARMILLAS arquitecte

Plànol: SISTEMA ESTRUCTURAL - SECCIONS
SECCIÓ D-D'

Escala: Núm. Plànol:
Din-A1 1:50 - Din-A3 1:100 2.02.04

Arxiu:
2.02_Estructura-Seccions.dwg

MASALA CONSULTORS
Hercegovina 25, Barcelona
+34 93 172 78 27
www.masalaconsultors.com
ACE

PROJECTE 2289

XALET CAMPS ELISIS
–

PLÀNOL E109

PROPOSTA
SECCIÓ E-E'

Consulteu en els plànols d'arquitectura i replanteig la posició i/o la forma dels elements representats en aquest document. En aquest plànol només s'indiquen les mesures invariants dels elements estructurals.

LLISTAT DE REVISIONS

REV	DATA	COMENTARIS
0	GENER 2026	ENTREGA BÀSIC I EXECUTIU
1	2026.02.13	Revisió entrega

RECOBRIMENT EN F. UNIDIRECCIONAL

Vida útil considerada:	50 anys
f_{ck} formigó:	<40 N/mm²
Classe general d'exposició:	XC1
Classe especifica d'exposició:	
Resistència al foc normalitzada:	REI 30
Nivell de control: normal	

Secció forjat

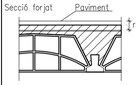

Recobriment nominal r: 35 mm

CONDICIONS GEOMÈTRIQUES DEL FORJAT

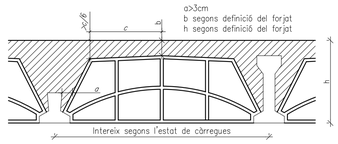

b segons definició del forjat
h segons definició del forjat

NOTA: S'ha de presentar al D.F. les fitxes de característiques tècniques del fabricant del forjat, així també s'han de presentar els plànols de muntatge.

CAVALCAMENT D'ARMADURA (sostres i bigues)

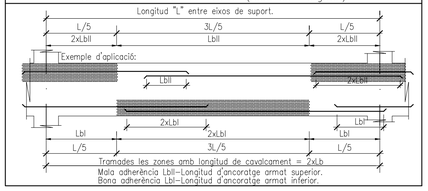

ACER D'ARMADURA PASSIVA

ARMADURA PASSIVA: B-500-S

Límit elàstic	fyk>=	500 N/mm²
Resistència última	fu>=	550 N/mm²
Mòdul elàstic	Es>=	200000 N/mm²
Allargament en ruptura	ju>=	12 %

–El subministrador de l'acer garantitzarà el compliment dels requisits del CE i aportarà el segell de qualitat legalment reconegut per la Normativa vigent.
–Els diferents nivells d'armat s'organitzaran segons el que s'especifica en els detalls pertanyents per a cada cas.
–Es compliran les longituds de solapament en el detall que figura en aquest plànol.

LONGITUDS D'ANCORATGE Lb

Per formigó: f_{ck} 25 N/mm² Sisme: No

DIÀMETRE (ø)	LONGITUD(LbI)	LONGITUD (LbII)
6 mm	15 cm	25 cm
8 mm	20 cm	30 cm
10 mm	25 cm	40 cm
12 mm	40 cm	45 cm
16 mm	40 cm	60 cm
20 mm	80 cm	85 cm
25 mm	95 cm	135 cm
32 mm	155 cm	220 cm

L'armadura que arribi a les vores del forjat (límits i forats) sempre s'acabarà amb pota.
Realitzarà d'encavalcaments, veure quadre adjunt:
–armadures inferiors: pròximes als pilars.
–armadures superiors: al centre de la llum.
–Aquest últim criteri s'invertirà en fonamentació.

CARACTERÍSTIQUES I ESPECIFICACIONS DEL FORMIGÓ (CE)

ZONA Forjats

FORMIGÓ HA–25–B–20–XC1

Ciment:	CEM I, classe 42,5
Mínim contingut de ciment	275 Kg/m³
Màxim contingut en ciment	375 Kg/m³
Arid, tamany màxim:	20 mm
Arid, classe	Matxacat
Màxima relació A/C	0.60
Només es modificarà la consistència amb aditius	
ADITIUS	A justificar

DOCILITAT

Consistència	Tova
Compactació	Vibració mecànica
Assentament en el con d'Abrams	6–9 cm

RESISTÈNCIA CARACTERÍSTICA

Als 7 dies	17.5 N/mm²
Als 28 dies	25.0 N/mm²

ASSAJOS DE CONTROL

Nivell	Normal
Classe de proveta	Cilíndrica
Temps de ruptura	7 i 28 dies
Consultar la freqüència dels assajos (unitat d'obra per assaig) i el nombre de sèries de provetes per assaig.	
Nombre de provetes per cada sèrie: 6	1 a 7 dies 3 a 28 dies 2 de reserva
Altres assajos segons CE	

VEURE PLECS DE CONDICIONS

MOSCA

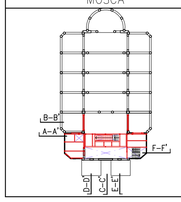

RECOBRIMENT

Vida útil considerada:	50 anys
f_{ck} formigó:	<40 N/mm²
Classe general d'exposició:	XC1
Classe especifica d'exposició:	
Resistència al foc normalitzada:	REI 30
Nivell de control: normal	

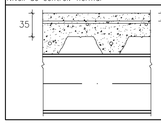

SOLDADURA EN ANGLE

Els cordons de soldadura en angle no especificats tindran una gorja "g" de 0,7 vegades el menor gruix "A" de les xapes en contacte i de 0,6 el gruix "A" si es realitzen per ambdues cares.

Quan es produeixin trobades entre tres cordons de soldadura retirarem una de les xapes per tal que un dels cordons sigui passant.

Gorja de soldadura (g) segons detalls.

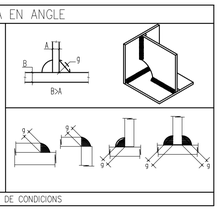

VEURE PLECS DE CONDICIONS

SOLDADURA A TOPALL

Els cordons de soldadura a topall seran continus de penetració total o parcial, i les xapes es bisellaran per procediments mecànics.

És vàlida la modificació dels procediments si s'adapten al CTE DB SE–A.
En cas de no especificar la penetració s'executaran amb penetració total.

Quan es produeixin encontres entre tres cordons de soldadura retirarem una de les xapes per a que un dels cordons sigui passant.

PENETRACIÓ PARCIAL

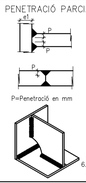

PENETRACIÓ TOTAL

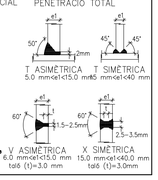

T ASIMÈTRICA 5.0 mm<el<15.0 mm
T SIMÈTRICA 5 mm<el<40 mm
V ASIMÈTRICA 6.0 mm<el<15.0 mm toló (t)=3.0 mm
X SIMÈTRICA 15.0 mm<el<40.0 mm toló (t)=3.0mm

CONTROL DE L'ESTRUCTURA METÀL.LICA S275JR

Els materials compliran el que estigui establert en les següents Normes i s'efectuaran els següents controls d'execució (consultar Plecs de Condicions i el pla de control de la DF):
–Perfils i xapes DB SE–A, UNE–EN 10025–2, 10210–1:1994, 10219–1:1998
–Soldadures DB SE–A, UNE–EN ISO 14555:1999, 287–1:1992
1.– Toleràncies: es compliran les restriccions indicades en l'apartat 11 del CTE DB SE–A
2.– Comprovació de forma (una cada 5 bigues):
–Quan els perfils recullin elements danyables, no s'admetran flletxes superiors a L/500.
–En la resta de perfils no s'admetran flletxes relatives superiors a L/350.
3.– Comprovació de soldadures:
–En empalmaments, es comprovarà una soldadura per unitat, no admetent–se interrupcions del cordó ni defectes aparents.
–En peces compostes, es comprovarà una soldadura per peça, no admetent–se variacions de longitud i separacions que quedin fora de l'àmbit definit en el projecte ni defectes aparents.
–S'efectuaran els assajos per radiografia, líquids penetrants, ultrasons o partícules magnètiques dels cordons que en aquell s'hi especifiquen.
El muntatge i col.locació de les encavallades es realitzarà amb l'ajuda de perfils de trava suplementaris, que es retiraran una vegada realitzada la totalitat de l'estructura.

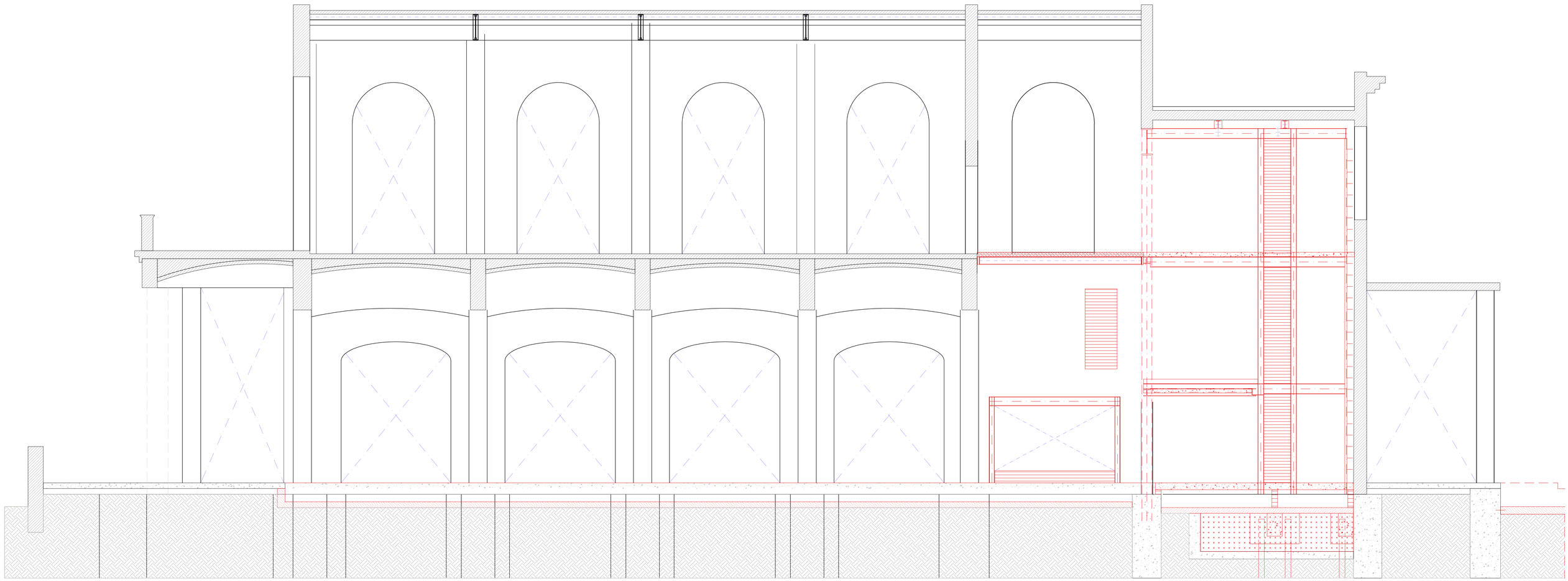

SECCIÓ E–E'
PROPOSTA E: 1/50

PROJECTE D'ADEQUACIÓ DE L'ANTIC CAFÈ - TEATRE DELS CAMPS ELISIS DE LLEIDA PER A USOS CULTURALS

Fase:
PROJECTE BÀSIC I EXECUTIU

Emplaçament: AVINGUDA DEL PRESIDENT TARRADELLAS, 2_CAMPS ELISIS DE LLEIDA
Data: MARÇ DE 2026

Promotor:
AJUNTAMENT DE LLEIDA
Regidoria d'Agenda Urbana i Espai Agrari

Arquitecte:
JAUME TERÉS ARMILLAS arquitecte

Plànol: SISTEMA ESTRUCTURAL - SECCIONS
SECCIÓ E-E'

Escala: Din-A1 1:50 - Din-A3 1:100
Num. Plànol: 2.02.05

Arxiu: 2.02_Estructura-Seccions.dwg

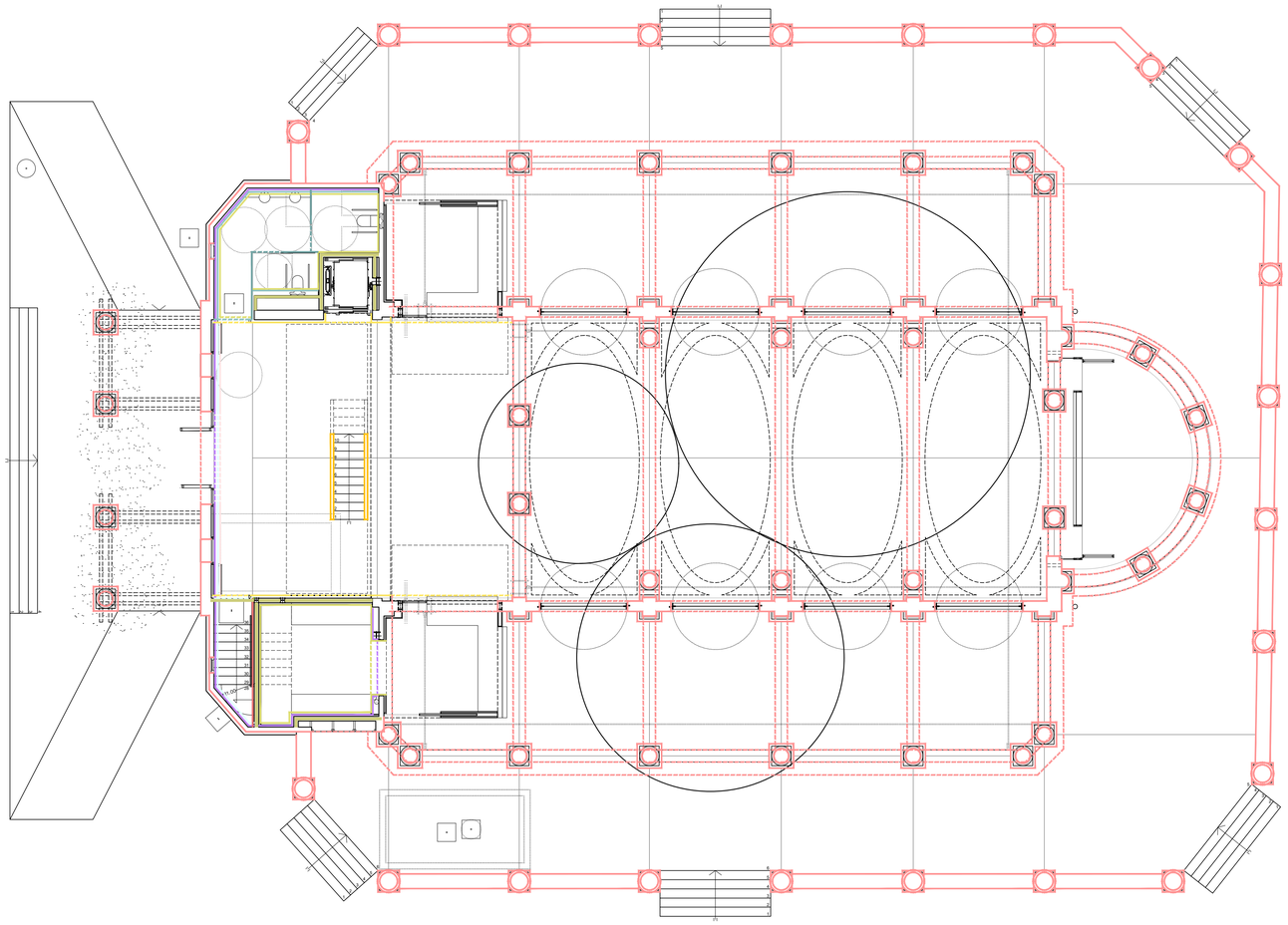

DIVISÒRIES I REVESTIMENTS VERTICALS

- Envà amb estructura d'acer galvanitzat amb doble placa de guix laminat, una estàndar i una altra hidròfuga, per una cara, i doble placa de guix laminat estàndar per l'altra.
- Envà amb estructura d'acer galvanitzat amb doble placa de guix laminat estàndar per cada cara.
- Paret d'obra ceràmica g=15 cm.
- Divisòria a base de panell HPL
- Trasdossat autoportant de doble placa de guix laminat estàndar, de 15 mm sobre estructura d'acer galvanitzat. Amb aïllament de llana de roca interior
- Trasdossat autoportant de doble placa de guix laminat, una estàndar i l'altra hidròfuga, de 15 mm sobre estructura d'acer galvanitzat. Amb aïllament de llana de roca interior
- Enrajolat ceràmic vitrificat. Dimensions, col.locació, especejament, color i acabat segons D.F.
- Revestiment a base de tauler de fusta tricapa d'avet. Acabat polit i envernissat o pintat. Col.locació, especejament i acabat segons DF
- Revestiment a base de tauler de DM. Acabat pintat.
- Acabat amb pintura plàstica.
- Acabat amb pintura mate mineral a base de resina de silicona.
- Arrebossat amb morter de calç. Acabat amb pintura mineral al silicat.
- Enguixat
- Aïllament a base de plaques de poliestiré expandit g=5 cm.

PROJECTE D'ADEQUACIÓ DE L'ANTIC CAFÈ - TEATRE DELS CAMPS ELISIS DE LLEIDA PER A USOS CULTURALS

Fase: PROJECTE BÀSIC I EXECUTIU

Emplaçament: AVINGUDA DEL PRESIDENT TARRADELLAS, 2, CAMPS ELISIS DE LLEIDA

Data: MARÇ DE 2026

Promotor: AJUNTAMENT DE LLEIDA
Regidoria d'Agenda Urbana i Espai Agrari

Arquitecte: JAUME TERÉS ARMILLAS arquitecte

Ajuntament de Lleida

Plànol: SISTEMA DE COMPARTIMENTACIÓ I D'ACABATS - COMPARTIMENTACIÓ VERTICAL
DIVISÒRIES I REVESTIMENTS - PLANTA BAIXA

Escala: DIn-A1 1:100 - DIn-A3 1:200

Num. Plànol: 3.01.01.01

Arxiu: 3.01.01_Divisòries-Revestiments_V.dwg

N

DIVISÒRIES I REVESTIMENTS VERTICALS

- Envà amb estructura d'acer galvanitzat amb doble placa de guix laminat, una estàndar i una altra hidròfuga, per una cara, i doble placa de guix laminat estàndar per l'altra.
- Envà amb estructura d'acer galvanitzat amb doble placa de guix laminat estàndar per cada cara.
- Paret d'obra ceràmica g=15 cm.
- Divisòria a base de panell HPL
- Trasdossat autoportant de doble placa de guix laminat estàndar, de 15 mm sobre estructura d'acer galvanitzat. Amb aïllament de llana de roca interior
- Trasdossat autoportant de doble placa de guix laminat, una estàndar i l'altra hidròfuga, de 15 mm sobre estructura d'acer galvanitzat. Amb aïllament de llana de roca interior
- Enrajolat ceràmic vitrificat. Dimensions, col.locació, especejament, color i acabat segons D.F.
- Revestiment a base de tauler de fusta tricapa d'avet. Acabat polit i envernissat o pintat. Col.locació, especejament i acabat segons DF
- Revestiment a base de tauler de DM. Acabat pintat.
- Acabat amb pintura plàstica.
- Acabat amb pintura mate mineral a base de resina de silicona.
- Arrebossat amb morter de calç. Acabat amb pintura mineral al silicat.
- Enguixat
- Aïllament a base de plaques de poliestiré expandit g=5 cm.

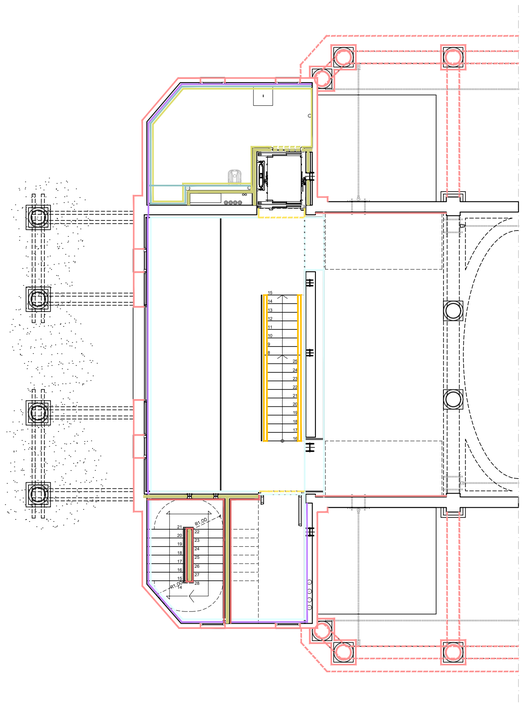

PLANTA ALTELL

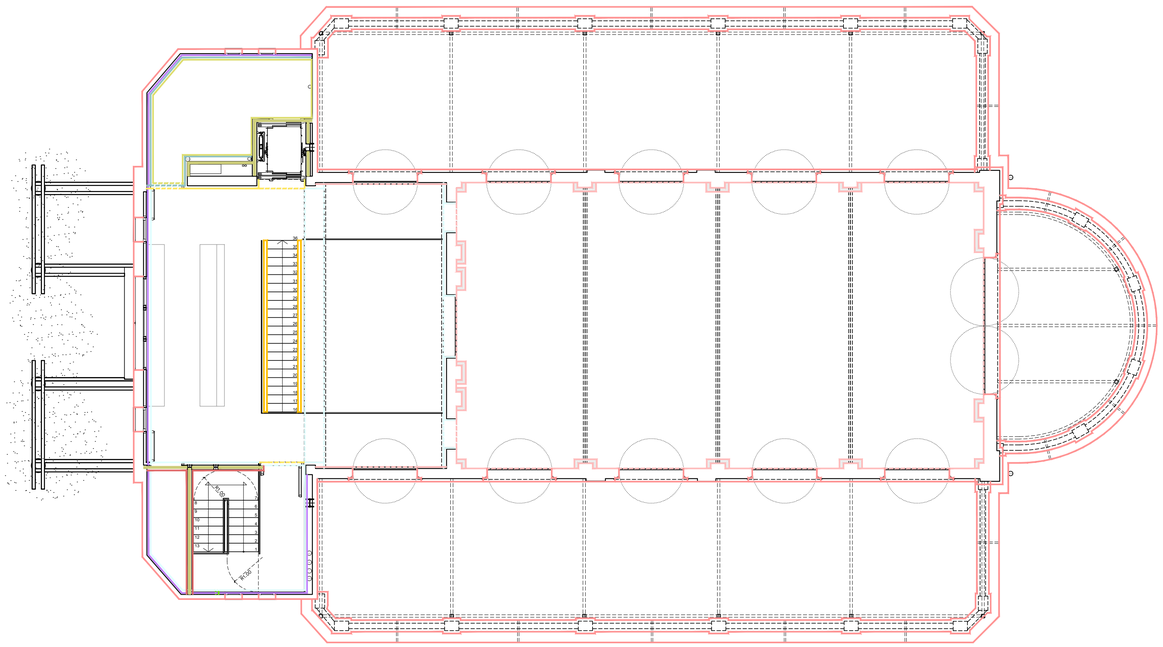

PLANTA PRIMERA

PROJECTE D'ADEQUACIÓ DE L'ANTIC CAFÈ - TEATRE DELS CAMPS ELISIS DE LLEIDA PER A USOS CULTURALS

Fase:
PROJECTE BÀSIC I EXECUTIU

Emplaçament: AVINGUDA DEL PRESIDENT TARRADELLAS, 2_CAMPS ELISIS DE LLEIDA
Data: MARÇ DE 2026

Promotor:
AJUNTAMENT DE LLEIDA
Regidoria d'Agenda Urbana i Espai Agrari

Arquitecte:
JAUME TERÉS ARMILLAS arquitecte

Plànol: SISTEMA DE COMPARTIMENTACIÓ I D'ACABATS - COMPARTIMENTACIÓ VERTICAL
DIVISÒRIES I REVESTIMENTS - PLANTA ALTELL I PLANTA PRIMERA

Escala: Din-A1 1:100 - Din-A3 1:200
Num. Plànol: 3.01.01.02

Arxiu: 3.01.01_Divisòries-Revestiments_V.dwg

DIVISÒRIES I REVESTIMENTS VERTICALS

- Envà amb estructura d'acer galvanitzat amb doble placa de guix laminat, una estàndar i una altra hidròfuga, per una cara, i doble placa de guix laminat estàndar per l'altra.
- Envà amb estructura d'acer galvanitzat amb doble placa de guix laminat estàndar per cada cara.
- Paret d'obra ceràmica g=15 cm.
- Divisòria a base de panell HPL
- Trasdossat autoportant de doble placa de guix laminat estàndar, de 15 mm sobre estructura d'acer galvanitzat. Amb aïllament de llana de roca interior
- Trasdossat autoportant de doble placa de guix laminat, una estàndar i l'altra hidròfuga, de 15 mm sobre estructura d'acer galvanitzat. Amb aïllament de llana de roca interior
- Enrajolat ceràmic vitrificat. Dimensions, col.locació, especejament, color i acabat segons D.F.
- Revestiment a base de tauler de fusta tricapa d'avet. Acabat polit i envernissat o pintat. Col.locació, especejament i acabat segons DF
- Revestiment a base de tauler de DM. Acabat pintat.
- Acabat amb pintura plàstica.
- Acabat amb pintura mate mineral a base de resina de silicona.
- Arrebossat amb morter de calç. Acabat amb pintura mineral al silicat.
- Enguixat
- Aïllament a base de plaques de poliestiré expandit g=5 cm.

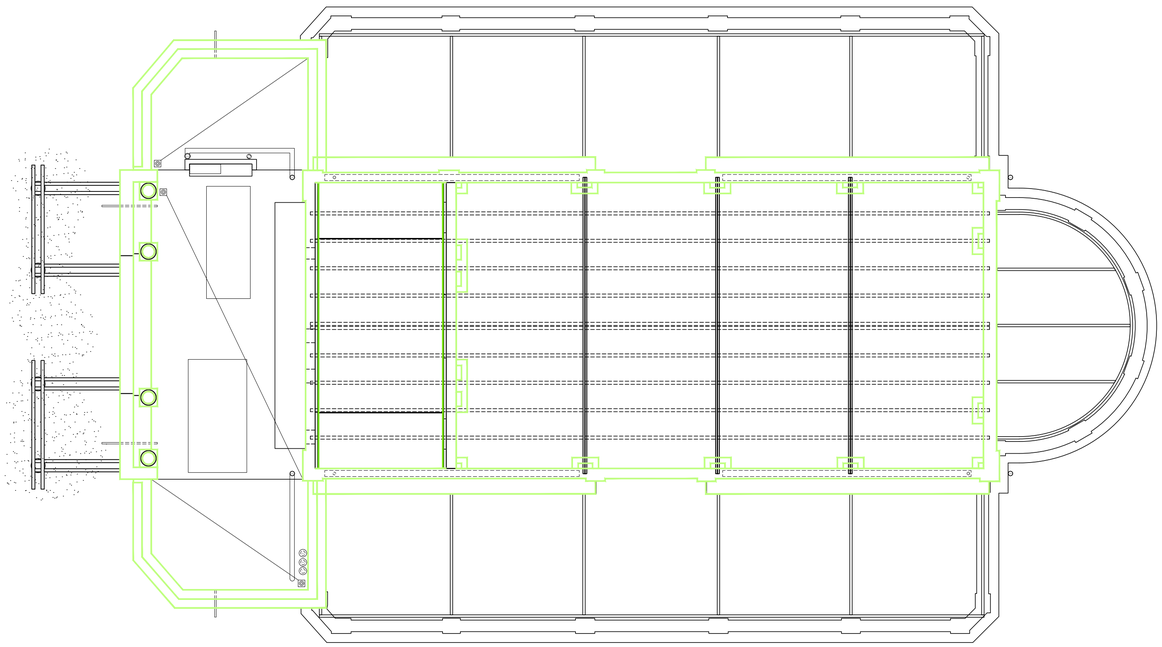

N

PROJECTE D'ADEQUACIÓ DE L'ANTIC CAFÈ - TEATRE DELS CAMPS ELISIS DE LLEIDA PER A USOS CULTURALS

Fase:
PROJECTE BÀSIC I EXECUTIU

Emplaçament: Data:
AVINGUDA DEL PRESIDENT TARRADELLAS, 2_CAMPS ELISIS DE LLEIDA MARÇ DE 2026

Promotor:
AJUNTAMENT DE LLEIDA
Regidoria d'Agenda Urbana i Espai Agrari

LA PAERIA
Ajuntament de Lleida

Arquitecte:
JAUME TERÉS ARMILLAS arquitecte

Plànol: SISTEMA DE COMPARTIMENTACIÓ I D'ACABATS - COMPARTIMENTACIÓ VERTICAL
DIVISÒRIES i REVESTIMENTS - PLANTA COBERTA 1

Escala: Num. Plànol
Din-A1 1:100 - Din-A3 1:200 3.01.01.03

Arxiu:
3.01.01_Divisòries-Revestiments_V.dwg

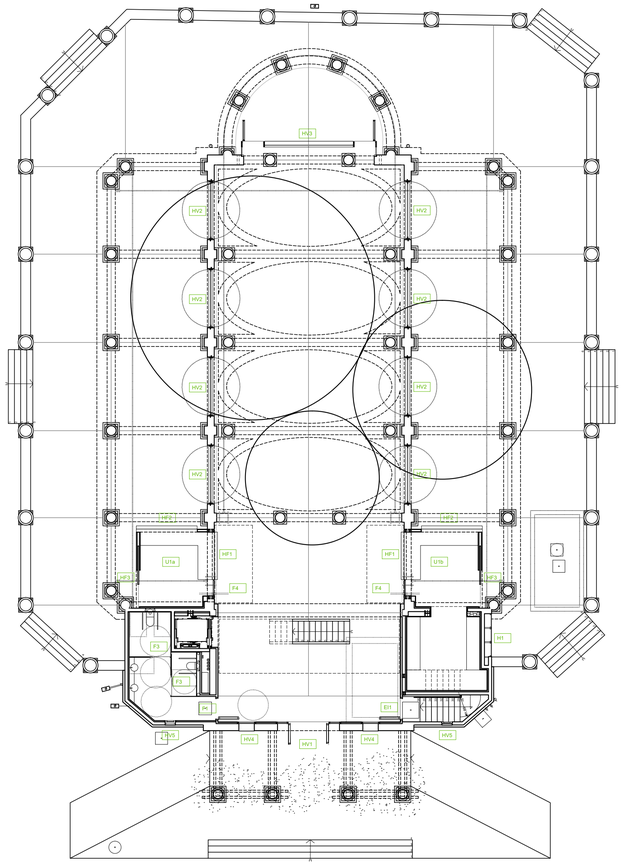

PLANTA BAIXA

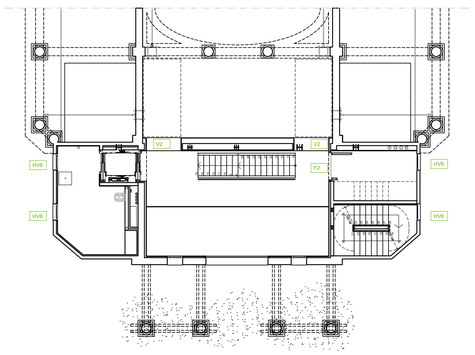

PLANTA ALTELL

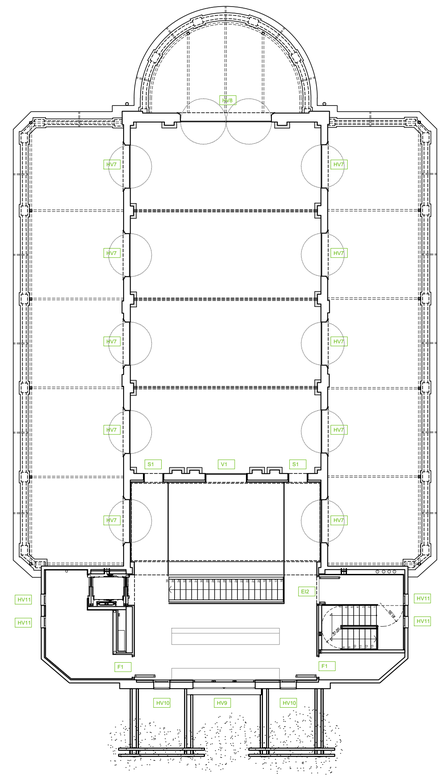

PLANTA PRIMERA

FUSTERIA INTERIOR I EXTERIOR

FE-00	NOMENCLATURA FUSTERIA EXTERIOR
FI-00	NOMENCLATURA FUSTERIA INTERIOR

PROJECTE D'ADEQUACIÓ DE L'ANTIC CAFÈ - TEATRE DELS CAMPS ELISIS DE LLEIDA PER A USOS CULTURALS

Fase:
PROJECTE BÀSIC I EXECUTIU

Emplaçament: Data:
AVINGUDA DEL PRESIDENT TARRADELLAS, 2_CAMPS ELISIS DE LLEIDA — MARÇ DE 2026

Promotor:
AJUNTAMENT DE LLEIDA
Regidoria d'Agenda Urbana i Espai Agrari

Arquitecte:
JAUME TERÉS ARMILLAS arquitecte

Plànol: SISTEMA DE COMPARTIMENTACIÓ I D'ACABATS - COMPARTIMENTACIÓ VERTICAL
FUSTERIES - PLANTES GENERALS

Escala: Num. Plànol:
Din-A1 1:150 - Din-A3 1:300 — 3.01.02.01

Arxiu:
3.01.02_Fusteries.dwg

HV1

Porta principal de dues fulles batents de 200x 310 cm de pas lliure, amb una tarja superior i dues laterals per envidrar, per una obertura d'obra de 305x415 cm. La porta estarà construïda amb un recercat tipus pòrtic amb dos muntants laterals i un travesser superior formats per tubs i platines metàl.liques.
Les fulles i vidrieres laterals, estaran emmarcades amb tubs d'acer galvanitzat, i les fulles practicables també estaran formades per una estructura dels mateixos tubs. El llindar de la porta estarà equipat amb doble platina d'acer de 80x10 mm, i les targes superiors i laterals envidrades i les fulles batents disposaran de tubs i passamans de diferents esquadries per la formació dels llistons d'envidrar.
Vidre aïllant de lluna de baixa emissivitat de 6+6 mm de gruix amb 2 butiral transparent classe 1 (B) 1 segons UNE-EN 12600, cambra d'aire de 12 mm i lluna de 5+5 mm de gruix amb 2 butiral transparent de lluna incolor, classe 1 (B) 1 segons UNE-EN 12600, col·locat amb llistó de vidre acer adaptat a les noves fusteries.
La partida inclou les frontisses d'alta resistència i gran pes preparades per a tràfic intens, els tiradors exteriors de rodons de 20 mm col.locats horitzontals en forma de U, barres antipànic interiors de superfície tipus D-Line ref. 14.5122.02.001 o equivalents, els burlets retràctils tipus guillotina en les parts inferiors de les fulles practicables, els retorns hidràulics per a fulles pesades, fre hidràulic, pany de seguretat per exteriors, i tots els complements necessaris per deixar la partida acabada segons detall plànols.
Tots els elements metàl.lics seràn galvanitzats, els cargols dels elements desmuntables avellanats i tipus allen, i les soldadures es revestiran amb pintura galvànica abans de la posada en obra, deixants per al pintat posterior, contat en partida apart.
Inclou execució de mostra prèvia in situ, a aprovar per la D.F.

HV2

Porta d'un full pivotant (eix central vertical) per envidrar, de 290x225 cm de pas lliure, amb una tarja superior vidriera, per una obertura d'obra total de 290x385 cm. La porta estarà construïda amb un recercat de dos muntants laterals, un travesser superior i un d'inferior, construïts amb platina d'acer de 200x15 mm de secció. El recercat estarà emmarcat interiorment amb doble perfil amb geometria en L a base de platines d'acer ,com a reforç i com a llistons d'envidrar.
El tancament estarà equipat amb un llindar situat entre la fulla pivotant i la tarja vidriera, format per platina d'acer de 350x15 mm reforçada amb dues platines verticals de 10x100 mm i amb llistonets d'acer per la col.locació del vidre fix de la tarja.
La tarja envidrada estarà encerclada lateralment i per la part superior amb doble platina de 50x10 mm que serviran com a suport i com a llistons d'envidrar i aniran encastades a l'obra. Cal recordar que la part superior estarà corbada amb radis variables per adaptar-se a l'arcada d'obra existent.
Vidre aïllant de lluna de baixa emissivitat de 6+6 mm de gruix amb 2 butiral transparent classe 1 (B) 1 segons UNE-EN 12600, cambra d'aire de 12 mm i lluna de 5+5 mm de gruix amb 2 butiral transparent de lluna incolor, classe 1 (B) 1 segons UNE-EN 12600, col·locat amb llistó de vidre acer adaptat a les noves fusteries.
La partida inclou els rodaments encaixats en paviment i llindar amb coixinets d'agulles i/o boles, amb fre hidràulic integrat, el pany de tancament extraible col.locat en la part inferior del recercat, el retorn hidràulic, els topalls metàl.lics laterals i superiors de la porta encastats en parets i voltes, els burlets tipus raspall de les parts inferiors de la fulla, i tots els complements necessaris per deixar la partida acabada segons detall plànols.
Tots els elements metàl.lics seràn galvanitzats, els cargols dels elements desmuntables avellanats, i les soldadures es revestiran amb pintura galvànica abans de la posada en obra, deixats per al pintat posterior, contat en partida apart.
Inclou execució de mostra prèvia in situ, a aprovar per la D.F.

Estructures suspeses del sostre per a zonificació flexible, formades per doble passarnà d'acer inoxidable mate de 100x10 mm separat 30 mm entre si per encabir guia de cortina (també inclosa a la partida), corbats amb diferents radis segons documentació gràfica.
Els separadors entre els dos cercles paral.lels seran els suports per on es penjaran al sostre.
La partida inclourà part proporcional de tirants i tensors de regulació en acer inoxidable, els suports de suspensió separadors dels cercles, els possibles rigiditzadors horitzontals i verticals, els ancoratges a les jàsseres i punts forts del sostre, els apuntalaments necessaris per al seu muntatge i tots els complements necessaris per deixar la partida acabada segons detall plànols.
Tots els elements metal.lics seran d'acer inoxidable mate, els cargols dels elements desmuntables seràn avellanats i tipus allen, i inclou les soldadures o metxes d'unió entre elements, tot d'acer inoxidable.
Inclou reproducció dels elements amb fusta i amb la proposta de subjeccions a mida real per a comprovar geometries.

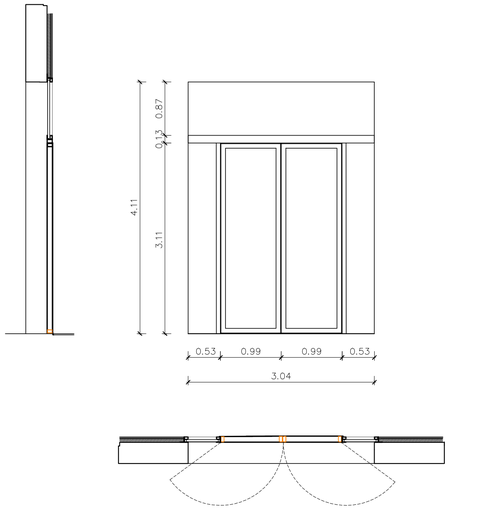



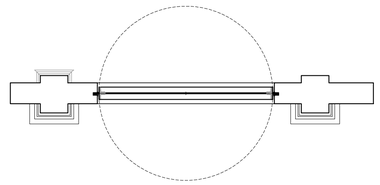

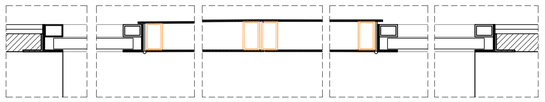

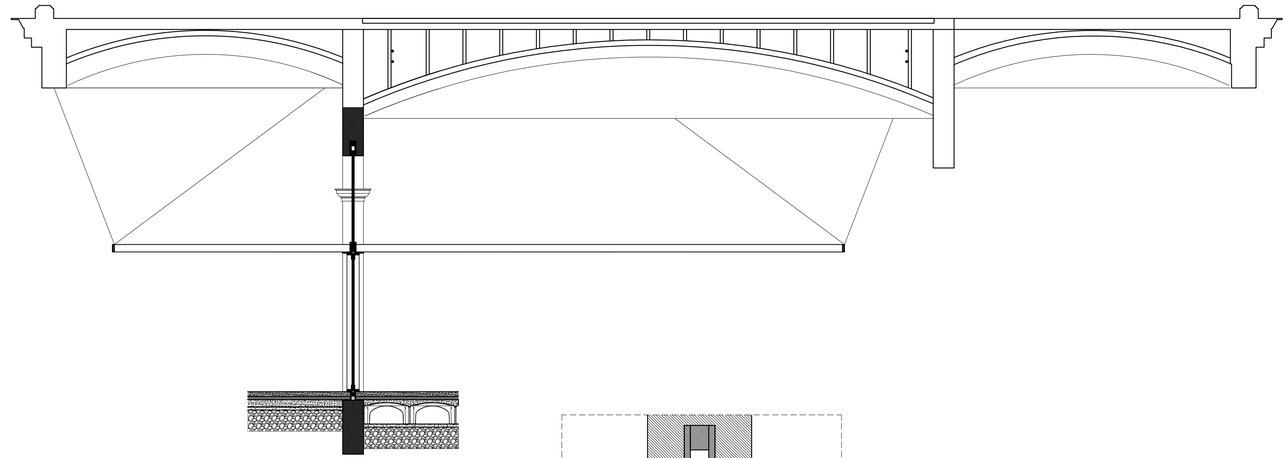

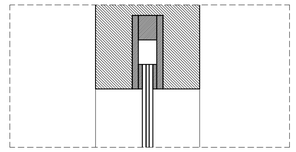

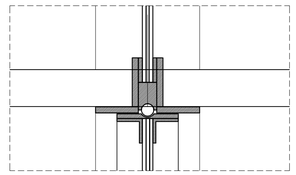

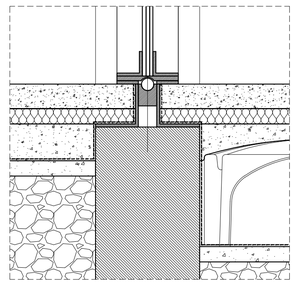

PROJECTE D'ADEQUACIÓ DE L'ANTIC CAFÈ - TEATRE DELS CAMPS ELISIS DE LLEIDA PER A USOS CULTURALS

Fase:
PROJECTE BÀSIC I EXECUTIU

Emplaçament: Data:
AVINGUDA DEL PRESIDENT TARRADELLAS, 2_CAMPS ELISIS DE LLEIDA MARÇ DE 2026

Promotor:
AJUNTAMENT DE LLEIDA
Regidoria d'Agenda Urbana i Espai Agrari

Arquitecte:
JAUME TERÉS ARMILLAS arquitecte

Plànol: SISTEMA DE COMPARTIMENTACIÓ I D'ACABATS - COMPARTIMENTACIÓ VERTICAL
FUSTERIES - DETALLS 1

Escala: Num. Plànol
Din-A1 1:100 - Din-A3 1:200 3.01.02.02

Arxiu:
3.01.02_Fusteries.dwg

HV3

Tancament exterior d'acer i vidre de 670x450x70 cm., format per pòrtic principal de quatre muntants (tres vanos) i travesser superior a base de doble platina d'acer g=15mm.
Els dos vanos laterals estàn conformats per portes d'una fulla batent de 110x226 cm de pas, amb tarja superior d'envidrament fixe. El vano central està format per un envidrament fixe.
Les fulles practicables de la porta i la subjecció dels envidraments es construiran a base de platines d'acer amb geometria en L.
Vidre aillant de lluna de baixa emissivitat de 6+6 mm de gruix amb 2 butiral transparent classe 1 (B) 1 segons UNE-EN 12600, cambra d'aire de 12 mm i lluna de 5+5 mm de gruix amb 2 butiral transparent de lluna incolor, classe 1 (B) 1 segons UNE-EN 12600, col·locat amb llistó de vidre acer adaptat a les noves fusteries.
La partida inclou les frontisses d'alta resistència, els tiradors exteriors de rodons de 20 mm col.locats horitzontals en forma de U, barres antipànic interiors de superfície tipus D-Line ref. 14.5122.02.001 o equivalents, els burlets retràctils tipus guillotina en les parts inferiors de les fulles practicables, els retorns hidràulics per a fulles pesades, el fre hidràulic, tots els complements necessaris per deixar la partida acabada segons detall plànols i la subjecció a paraments existents (verticals i horitzontals).
Tots els elements metàl.lics seran galvanitzats, els cargols dels elements desmuntables avellanats i tipus allen, i les soldadures es revestiran amb pintura galvànica abans de la posada en obra, deixants per al pintat posterior, contat en partida apart. Pintat d'elements d'acer galvanitzat amb esmalt sintètic, amb una capa d'imprimació fosfatant i dues d'acabat amb pintura epòxica.
Inclou execució de mostra prèvia in situ, a aprovar per la D.F.

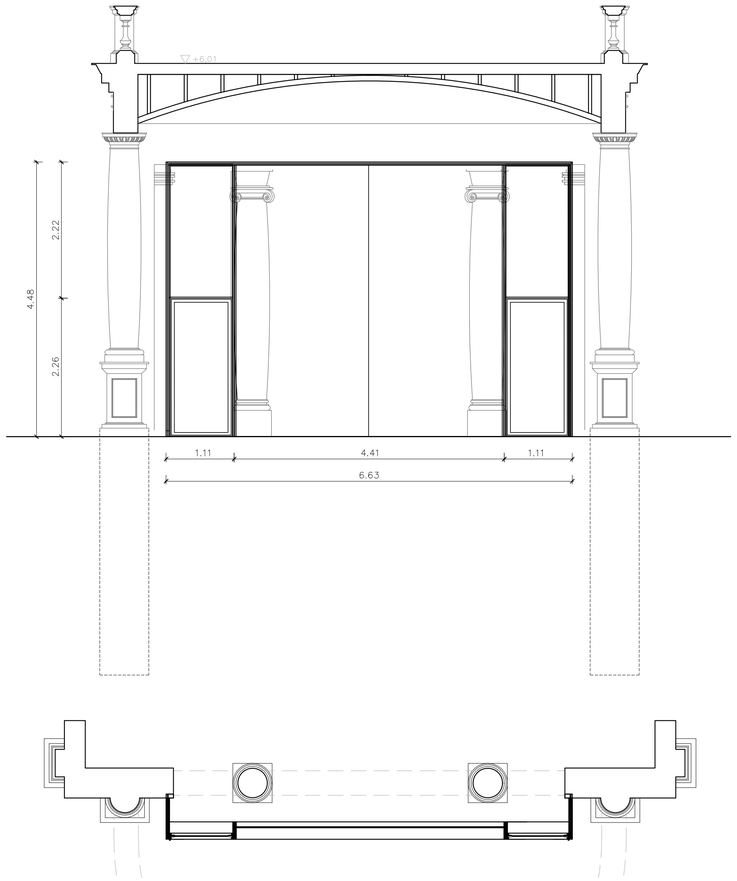

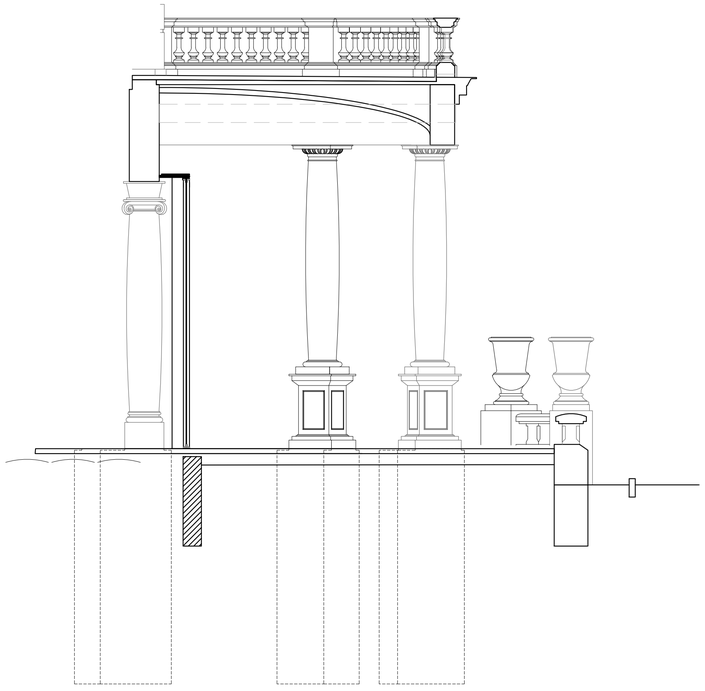

HV4

Tancament format per un vidre fixe , per un forat de 75x250cm, construit amb bastiment de passama de platines i tubs d'acer ancorades a paraments existents. Inclou llistonets d'envidrar a base de platines i tubs d'acer.
Vidre aillant de lluna de baixa emissivitat de 6+6 mm de gruix amb 2 butiral transparent classe 1 (B) 1 segons UNE-EN 12600, cambra d'aire de 12 mm i lluna de 5+5 mm de gruix amb 2 butiral transparent de lluna incolor, classe 1 (B) 1 segons UNE-EN 12600, col·locat amb llistó de vidre acer adaptat a les noves fusteries.
Ampit format per xapa d'acer galvanitzat lacada.
La partida inclou les formtisses, cargols de fixació avellanats tipus allen i tots els accesoris necessaris per deixar la partida acabada segons detalls planols.
Tots els elements metal.lics seran galvanitzats, i les soldadures es revestiran amb pintura galvanica abans de la posada en obra, deixants per al pintat posterior, contat en partida apart.
Inclou execució de mostra prèvia in situ, a aprovar per la D.F.

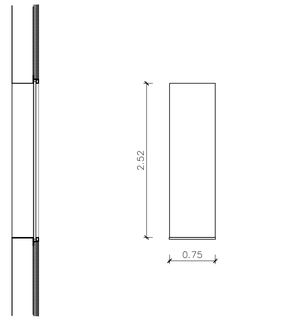



HV5

Tancament per a una obertura de 50x105cm format per un full batent a base de marc de tub d'acer equipat amb platines perimetrals de xapa d'acer i llistonets d'envidrar de platina d'acer.
Vidre aillant de lluna de baixa emissivitat de 6+6 mm de gruix amb 2 butiral transparent classe 1 (B) 1 segons UNE-EN 12600, cambra d'aire de 12 mm i lluna de 5+5 mm de gruix amb 2 butiral transparent de lluna incolor, classe 1 (B) 1 segons UNE-EN 12600, col·locat amb llistó de vidre acer adaptat a les noves fusteries.
Ampit format per xapa d'acer galvanitzat lacada.
Inclou reixa a base de platines d'acer fixada a parament existent.
La partida inclou les frontisses, maneta interior amb falleba, cargols de fixació avellanats tipus allen i tots els accesoris necessaris per deixar la partida acabada segons detalls planols.
Tots els elements metal.lics seran galvanitzats, i les soldadures es revestiran amb pintura galvanica abans de la posada en obra, deixants per al pintat posterior, contat en partida apart. Pintat d'elements d'acer galvanitzat amb esmalt sintètic, amb una capa d'imprimació fosfatant i dues d'acabat amb pintura epòxica.
Inclou execució de mostra prèvia in situ, a aprovar per la D.F.



PROJECTE D'ADEQUACIÓ DE L'ANTIC CAFÈ - TEATRE DELS CAMPS ELISIS DE LLEIDA PER A USOS CULTURALS

Fase:
PROJECTE BÀSIC I EXECUTIU

Emplaçament: Data:
AVINGUDA DEL PRESIDENT TARRADELLAS, 2_CAMPS ELISIS DE LLEIDA MARÇ DE 2026

Promotor:
AJUNTAMENT DE LLEIDA
Regidoria d'Agenda Urbana i Espai Agrari

Arquitecte:
JAUME TERÈS ARMILLAS arquitecte

Plànol: SISTEMA DE COMPARTIMENTACIÓ I D'ACABATS - COMPARTIMENTACIÓ VERTICAL
FUSTERIES - DETALLS 2

Escala: Núm. Plànol:
Din-A1 1:100 - Din-A3 1:200 3.01.02.03

Arxiu:
3.01.02_Fusteries.dwg

HV6

Tancament per a una obertura de 80x110cm format per un full batent a base de marc de tub d'acer equipat amb platines perimetrals de xapa d'acer i llistonets d'envidrar de platina d'acer.
Vidre aillant de lluna de baixa emissivitat de 6+6 mm de gruix amb 2 butiral transparent classe 1 (B) 1 segons UNE-EN 12600, cambra d'aire de 12 mm i lluna de 5+5 mm de gruix amb 2 butiral transparent de lluna incolor, classe 1 (B) 1 segons UNE-EN 12600, col·locat amb llistó de vidre acer adaptat a les noves fusteries.
Ampit format per xapa d'acer galvanitzat lacada.
Inclou reixa a base de platines d'acer fixada a parament existent.
La partida inclou les frontisses, maneta interior amb falleba, cargols de fixació avellanats tipus allen i tots els accesoris necessaris per deixar la partida acabada segons detalls planols.
Tots els elements metal.lics seran galvanitzats, i les soldadures es revestiran amb pintura galvanica abans de la posada en obra, deixants per al pintat posterior, contat en partida apart. Pintat d'elements d'acer galvanitzat amb esmalt sintètic, amb una capa d'imprimació fosfatant i dues d'acabat amb pintura epòxica.
Inclou execució de mostra prèvia in situ, a aprovar per la D.F.

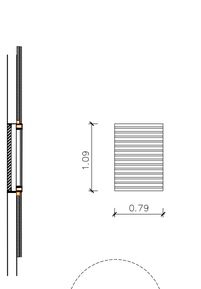

HV7

Tancament per una obertura de 2,13x4,31 m aprox.,format per porta pivotant i tarja superior fixa de vidre. El tancament estarà equipat amb un llindar situat entre la fulla pivotant i la tarja vidriera, de xapa de 350x15 mm reforçada amb dues platines verticals de 10x100 mm i amb llistonets per la col.locació del vidre fix de la tarja.

Porta pivotant. Subministrament i col·locació de porta pivotant de dimensions 2,10 m d'amplada x 3,00 m d'alçada, formada per perfileria d'acer sistema JANSEN, tipus *Janisol* o equivalent, dissenyada per a ús exterior/interior segons projecte.

Fulla única pivotant, construïda amb perfils tubulars d'acer laminat en calent, amb tractament anticorrosiu mitjançant galvanitzat o imprimació epoxi de fàbrica, preparada per a acabat final lacat al forn en color a definir per la Direcció Facultativa.

Estructura composta per:

-Marc perimetral fix ancorat a obra mitjançant grapes metàl·liques o tacs químics.

-Fulla pivotant amb eix vertical desplaçat (pivot superior i inferior), amb sistema de rodaments d'alta resistència dimensionat per al pes propi de la porta.

-Perfileria amb trencament de pont tèrmic (si escau segons ús i normativa energètica).

-Vidre aillant de lluna de baixa emissivitat de 6+6 mm de gruix amb 2 butiral transparent classe 1 (B) 1 segons UNE-EN 12600, cambra d'aire de 12 mm i lluna de 5+5 mm de gruix amb 2 butiral transparent de lluna incolor, classe 1 (B) 1 segons UNE-EN 12600, col·locat amb llistó de vidre acer adaptat a les noves fusteries.

Ferratges inclosos:

-Sistema pivotant superior i inferior regulable.

-Tancament amb pany encastat i maneta d'acer inoxidable.

-Possibilitat d'integració de sistema de control d'accés (no inclòs si no es defineix).

Tarja envidrada. Estarà encerclada lateralment i per la part superior amb doble peltina de 50x10 mm que serviran con suport i com llistons d'envidrar i aniran encastades a l'obra. Cal recordar que la part superior estarà corbada amb radis variables per adaptar-se a l'arcada d'obra existent.

Prestacions:

-Estanquitat, permeabilitat a l'aire i resistència al vent segons normativa UNE-EN aplicable al sistema Jansen seleccionat.

-Compliment del CTE (Codi Tècnic de l'Edificació), especialment DB-SUA i DB-HS si escau.

-Resistència mecànica adequada a ús intensiu.

Inclou:

-Transport a obra.

-Mitjans auxiliars per a muntatge.

-Nivellació, aplomat i ajust final.

-Segellat perimetral amb silicona estructural o massilla elàstica compatible.

-Proteccions provisionals fins a recepció d'obra.

Mesura:

-Per unitat completament instal·lada i en funcionament.

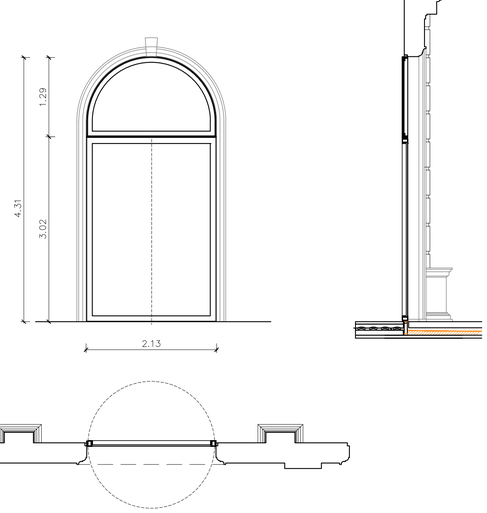

HV8

Tancament per una obertura de 4,46x4.57 m aprox., format per doble porta pivotant i tarja superior fixa de vidre. El tancament estarà equipat amb un llindar situat entre la fulla pivotant i la tarja vidriera, de xapa de 350x15 mm reforçada amb dues platines verticals de 10x100 mm i amb llistonets per la col.locació del vidre fix de la tarja.

Portes pivotants. Subministrament i col·locació de doble porta pivotant de dimensions 2,24 m d'amplada x 3,00 m d'alçada cadascuna, formada per perfileria d'acer sistema JANSEN, tipus *Janisol* o equivalent, dissenyada per a ús exterior/interior segons projecte.

Doble fulla pivotant, construïda amb perfils tubulars d'acer laminat en calent, amb tractament anticorrosiu mitjançant galvanitzat o imprimació epoxi de fàbrica, preparada per a acabat final lacat al forn en color a definir per la Direcció Facultativa.

Estructura composta per:

-Marc perimetral fix ancorat a obra mitjançant grapes metàl·liques o tacs químics.

-Fulla pivotant amb eix vertical desplaçat (pivot superior i inferior), amb sistema de rodaments d'alta resistència dimensionat per al pes propi de la porta.

-Perfileria amb trencament de pont tèrmic (si escau segons ús i normativa energètica).

-Vidre aillant de lluna de baixa emissivitat de 6+6 mm de gruix amb 2 butiral transparent classe 1 (B) 1 segons UNE-EN 12600, cambra d'aire de 12 mm i lluna de 5+5 mm de gruix amb 2 butiral transparent de lluna incolor, classe 1 (B) 1 segons UNE-EN 12600, col·locat amb llistó de vidre acer adaptat a les noves fusteries.

Ferratges inclosos:

-Sistema pivotant superior i inferior regulable.

-Tancament amb pany encastat i maneta d'acer inoxidable.

-Possibilitat d'integració de sistema de control d'accés (no inclòs si no es defineix).

Tarja envidrada. Estarà encerclada lateralment i per la part superior amb doble peltina de 50x10 mm que serviran con suport i com llistons d'envidrar i aniran encastades a l'obra. Cal recordar que la part superior estarà corbada amb radis variables per adaptar-se a l'arcada d'obra existent.

Prestacions:

-Estanquitat, permeabilitat a l'aire i resistència al vent segons normativa UNE-EN aplicable al sistema Jansen seleccionat.

-Compliment del CTE (Codi Tècnic de l'Edificació), especialment DB-SUA i DB-HS si escau.

-Resistència mecànica adequada a ús intensiu.

Inclou:

-Transport a obra.

-Mitjans auxiliars per a muntatge.

-Nivellació, aplomat i ajust final.

-Segellat perimetral amb silicona estructural o massilla elàstica compatible.

-Proteccions provisionals fins a recepció d'obra.

Mesura:

-Per unitat completament instal·lada i en funcionament.

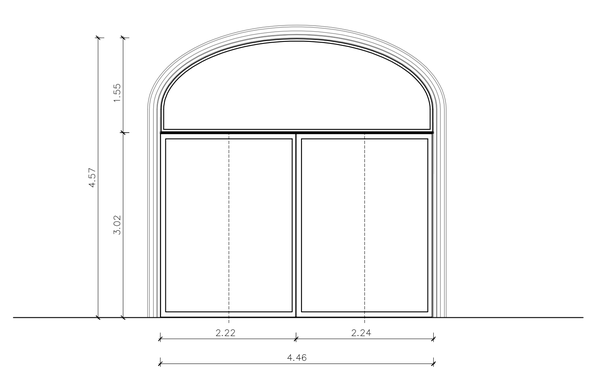

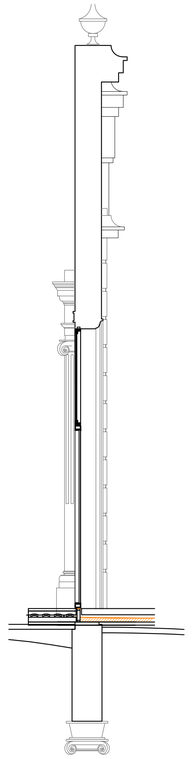

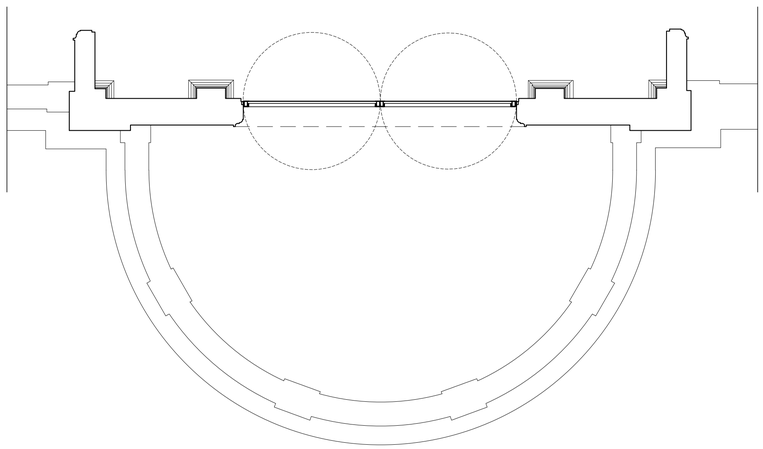

PROJECTE D'ADEQUACIÓ DE L'ANTIC CAFÈ - TEATRE DELS CAMPS ELISIS DE LLEIDA PER A USOS CULTURALS

Fase: PROJECTE BÀSIC I EXECUTIU

Emplaçament: AVINGUDA DEL PRESIDENT TARRADELLAS, 2_CAMPS ELISIS DE LLEIDA — Data: MARÇ DE 2026

Promotor: AJUNTAMENT DE LLEIDA
Regidoria d'Agenda Urbana i Espai Agrari

Arquitecte: JAUME TERÉS ARMILLAS arquitecte

Plànol: SISTEMA DE COMPARTIMENTACIÓ I D'ACABATS - COMPARTIMENTACIÓ VERTICAL
FUSTERIES - DETALLS 3

Escala: Din-A1 1:100 - Din-A3 1:200

Num. Plànol: 3.01.02.04

Arxiu: 3.01.02_Fusteries.dwg

Ajuntament de Lleida

HV9

Tancament per a una obertura de 300x250cm format per de tres fulls batents formats per marc de tub d'acer equipats amb platines perimetrals de xapa d'acer i llistonets d'envidrar de platina d'acer.
Vidre aillant de lluna de baixa emissivitat de 6+6 mm de gruix amb 2 butiral transparent classe 1 (B) 1 segons UNE-EN 12600, cambra d'aire de 12 mm i lluna de 5+5 mm de gruix amb 2 butiral transparent de lluna incolor, classe 1 (B) 1 segons UNE-EN 12600, col·locat amb llistó de vidre acer adaptat a les noves fusteries.
Ampit format per xapa d'acer galvanitzat lacada.
Inclou porticó batent construit amb marc de tub d'acer galvanitzat folrat per les dues cares amb xapa de 2 mm llisa.
La partida inclou les frontisses, maneta interior amb falleba, cargols de fixació avellanats tipus allen i tots els accesoris necessaris per deixar la partida acabada segons detalls planols.
Tots els elements metal.lics seran galvanitzats, i les soldadures es revestiran amb pintura galvanica abans de la posada en obra, deixants per al pintat posterior, contat en partida apart. Pintat d'elements d'acer galvanitzat amb esmalt sintètic, amb una capa d'imprimació fosfatant i dues d'acabat amb pintura epòxica.
Inclou execució de mostra prèvia in situ, a aprovar per la D.F.

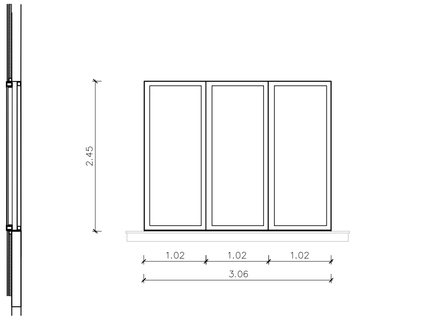

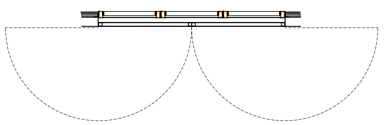

HV10

Tancament per a una obertura de 80x195cm format per un full batent a base de marc de tub d'acer equipat amb platines perimetrals de xapa d'acer i llistonets d'envidrar de platina d'acer.
Vidre aillant de lluna de baixa emissivitat de 6+6 mm de gruix amb 2 butiral transparent classe 1 (B) 1 segons UNE-EN 12600, cambra d'aire de 12 mm i lluna de 5+5 mm de gruix amb 2 butiral transparent de lluna incolor, classe 1 (B) 1 segons UNE-EN 12600, col·locat amb llistó de vidre acer adaptat a les noves fusteries.
Ampit format per xapa d'acer galvanitzat lacada.
Inclou porticó batent construit amb marc de tub d'acer galvanitzat folrat per les dues cares amb xapa de 2 mm llisa.
La partida inclou les frontisses, maneta interior amb falleba, cargols de fixació avellanats tipus allen i tots els accesoris necessaris per deixar la partida acabada segons detalls planols.
Tots els elements metal.lics seran galvanitzats, i les soldadures es revestiran amb pintura galvanica abans de la posada en obra, deixants per al pintat posterior, contat en partida apart. Pintat d'elements d'acer galvanitzat amb esmalt sintètic, amb una capa d'imprimació fosfatant i dues d'acabat amb pintura epòxica.
Inclou execució de mostra prèvia in situ, a aprovar per la D.F.

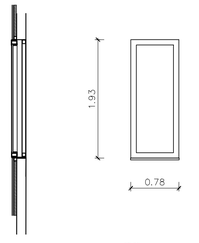

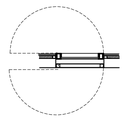

HV11

Tancament per a una obertura de 55x150cm format per un full batent a base de marc de tub d'acer equipat amb platines perimetrals de xapa d'acer i llistonets d'envidrar de platina d'acer.
Vidre aillant de lluna de baixa emissivitat de 6+6 mm de gruix amb 2 butiral transparent classe 1 (B) 1 segons UNE-EN 12600, cambra d'aire de 12 mm i lluna de 5+5 mm de gruix amb 2 butiral transparent de lluna incolor, classe 1 (B) 1 segons UNE-EN 12600, col·locat amb llistó de vidre acer adaptat a les noves fusteries.
Ampit format per xapa d'acer galvanitzat lacada.
Inclou porticó batent construit amb marc de tub d'acer galvanitzat folrat per les dues cares amb xapa de 2 mm llisa.
La partida inclou les frontisses, maneta interior amb falleba, cargols de fixació avellanats tipus allen i tots els accesoris necessaris per deixar la partida acabada segons detalls planols.
Tots els elements metal.lics seran galvanitzats, i les soldadures es revestiran amb pintura galvanica abans de la posada en obra, deixants per al pintat posterior, contat en partida apart. Pintat d'elements d'acer galvanitzat amb esmalt sintètic, amb una capa d'imprimació fosfatant i dues d'acabat amb pintura epòxica.
Inclou execució de mostra prèvia in situ, a aprovar per la D.F.

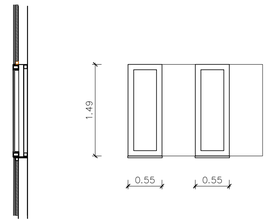

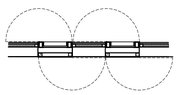

H1

Tancament practicable exterior amb tres portes batents, per un forat total de 210x226 cm.
Estructura a base de tub d'acer galvanitzat de 40x40x1,5 mm i xapa perimetral d'acer galvanitzat. Inclou fixacions a parament existent.
Fulles a base d'estructura de tub d'acer galvanitzat en fred de 100x50x3 mm i xapa d'acer galvanitzada de 3 mm colocada a dues cares i lacada de color RAL a determinar per la D.F. Inclou talls a la xapa per instal.lacions
Tots els elements metàl.lics seràn galvanitzats, els cargols dels elements desmuntables avellanats, i les soldadures es revestiran amb pintura galvànica abans de la posada en obra, deixats per al pintat posterior, contat en partida apart.
Inclou execució de mostra prèvia in situ, a aprovar per la D.F.
Tot acabat segons detall plànols.

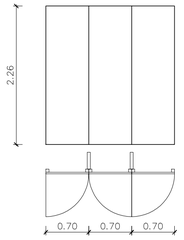

PROJECTE D'ADEQUACIÓ DE L'ANTIC CAFÈ - TEATRE DELS CAMPS ELISIS DE LLEIDA PER A USOS CULTURALS.

Fase:
PROJECTE BÀSIC I EXECUTIU

Emplaçament:
AVINGUDA DEL PRESIDENT TARRADELLAS, 2_CAMPS ELISIS DE LLEIDA

Data:
MARÇ DE 2026

Promotor:
AJUNTAMENT DE LLEIDA
Regidoria d'Agenda Urbana i Espai Agrari

Arquitecte:
JAUME TERÉS ARMILLAS arquitecte

Plànol: SISTEMA DE COMPARTIMENTACIÓ I D'ACABATS - COMPARTIMENTACIÓ VERTICAL
FUSTERIES - DETALLS 4

Escala:
Din-A1 1:100 - Din-A3 1:200

Nom. Plànol:
3.01.02.05

Arxiu:
3.01.02_Fusteries.dwg

HF2

Tancament practicable batent d'eix horitzontal inferior de mida 300x115cm, format per bastigi de tub d'acer galvanitzat amb aillament de llana de roca i plafonat a dues cares amb plafó tricapa de fusta d'avet pintat. Inclou pistons hidràulics, pany i clau, i tota la ferramenta necessària per el seu correcte funcionament. Els elements de subjecció del pistó i tots els detalls aniràn segons criteri de la D.F.

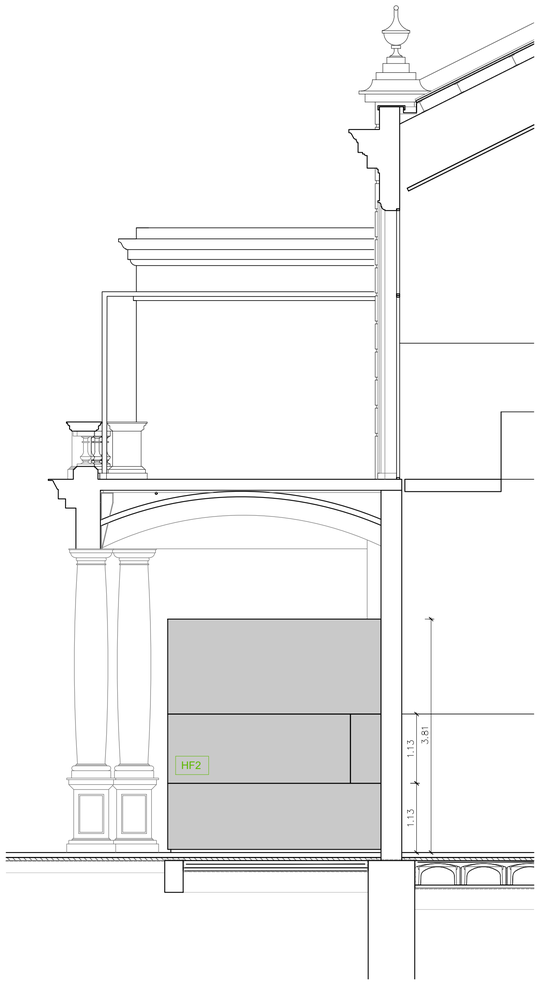

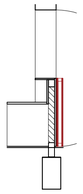

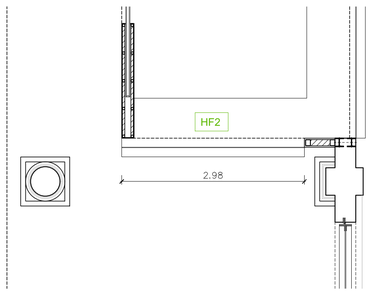

HF3

Porta de pas exterior cega d'una fulla corredissa, de 195 x 355 cm de pas lliure.
Fulla formada per subestructura a base de perfils d'acer galvanitzat de 60x60 mm amb aillament de llana de roca i folre a dues cares a base de tauler o encadellat de fusta d'avet tricapa g=16 mm fixat a estructura de suport i envernissat o pintat de color RAL a determinar per la D.F.
Inclou guia tipus klein, pany de cop i clau, tiradors, maneta, falleba i tots els accessoris per al seu correcte funcionament. Tots els ferratges i accessoris aniran amb acabat inox.
La partida inclou topall clavat al terra i les condemnes en el cas de les portes dels serveis. Inclou tanca amb desbloqueig de la porta des de l'exterior. Tot acabat segons detall plànols.

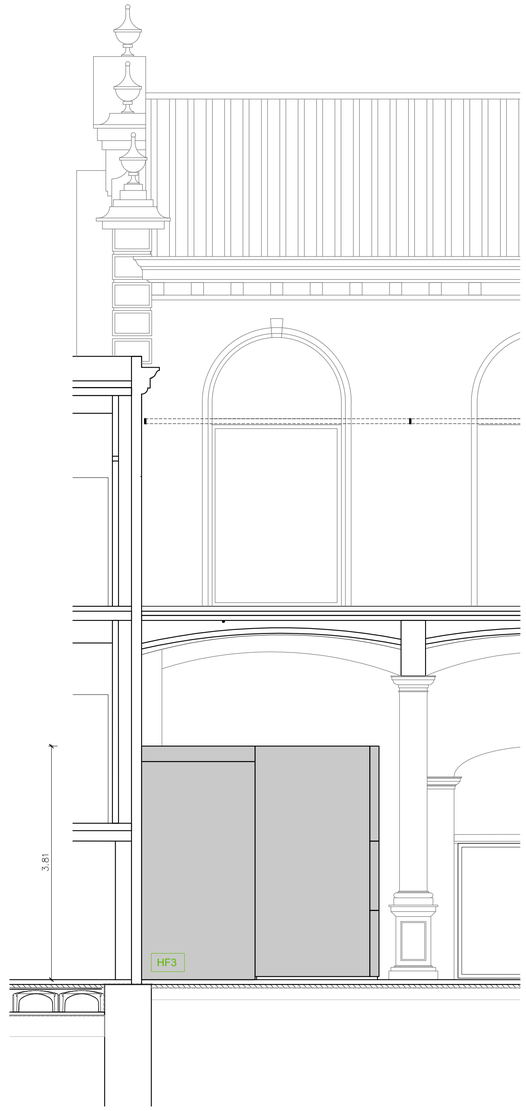

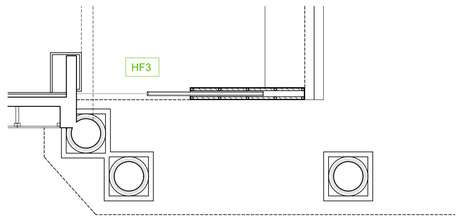

PROJECTE D'ADEQUACIÓ DE L'ANTIC CAFÈ - TEATRE DELS CAMPS ELISIS DE LLEIDA PER A USOS CULTURALS

Fase:
PROJECTE BÀSIC I EXECUTIU

Emplaçament: Data:
AVINGUDA DEL PRESIDENT TARRADELLAS, 2_CAMPS ELISIS DE LLEIDA MARÇ DE 2026

Promotor:
AJUNTAMENT DE LLEIDA
Regidoria d'Agenda Urbana i Espai Agrari

Arquitecte:
JAUME TERÉS ARMILLAS arquitecte

Plànol: SISTEMA DE COMPARTIMENTACIÓ I D'ACABATS - COMPARTIMENTACIÓ VERTICAL
FUSTERIES - DETALLS 5

Escala: Num. Plànol:
Din-A1 1:100 - Din-A3 1:200 3.01.02.06

Arxiu:
3.01.02 _Fusteries.dwg

F1

PORTA BATENT INCORPORADA AL PLAFONAT
Porta de pas interior cega incorporada al plafonat adjacent, d'una fulla batent, de 100 x 226 cm de pas lliure.

ESTRUCTURA DE SUPORT DEL BASTIMENT
Estructura a base de connectors a paraments existents per suportació i rigidització del sistema de bastiment.

BASTIMENT
Bastiment d'acer galvanitzat

FULLA
Porta batent formada per estructura de tub d'acer galvanitzat de 40 x 40 x 1,5 mm. Folre a base de plafonat a dues cares amb plafó o encadellat tricapa de fusta d'avet pintat o envernissat color RAL a determinar per la D.F.

FERRATGES
Inclou frontisses, pany de cop, tiradors, maneta, falleba i tots els accesoris per al seu correcte funcionament. Tots els ferratges i accessoris aniran amb acabat inox

NOTA:
Veure plànols complementaris de detall
Totes les unions aniran soldades o fixades amb cargols enrasats a fusteria
Totes les mides i nivells s'han de validar a l'obra

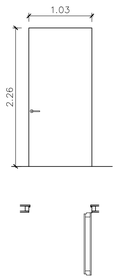

F2

PORTA BATENT AMB TARJA LATERAL INCORPORADA AL PLAFONAT
Porta de pas interior cega incorporada al plafonat adjacent, d'una fulla batent amb tarja lateral, de 135 x 226 cm de pas lliure.

ESTRUCTURA DE SUPORT DEL BASTIMENT
Estructura a base de connectors a paraments existents per suportació i rigidització del sistema de bastiment.

BASTIMENT
Bastiment d'acer galvanitzat

FULLA / TARJA
Fulla batent formada per estructura de tub d'acer galvanitzat de 40 x 40 x 1,5 mm. Folre a base de plafonat a dues cares amb plafó o encadellat tricapa de fusta d'avet pintat o envernissat color RAL a determinar per la D.F.

FERRATGES
Inclou frontisses, pany de cop, tiradors, maneta, falleba i tots els accesoris per al seu correcte funcionament. Tots els ferratges i accessoris aniran amb acabat inox

NOTA:
Veure plànols complementaris de detall
Totes les unions aniran soldades o fixades amb cargols enrasats a fusteria
Totes les mides i nivells s'han de validar a l'obra

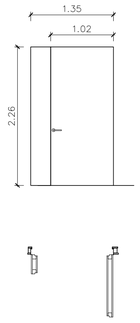

F4

Porta de pas interior cega incorporada al plafonat adjacent, d'una fulla pivotant, de 100 x 226 cm de pas lliure.
Fulla formada per subestructura de fusta de 60x60 mm amb aïllament de llana de roca i folre a dues cares a base de tauler o encadellat de fusta d'avet tricapa g=16 mm fixat a estructura de suport i envernissat o pintat de color RAL a determinar per la D.F.
Inclou fre, pany de cop i clau, tiradors, maneta, falleba i tots els accessoris per al seu correcte funcionament. Tots els ferratges i accessoris aniran amb acabat inox. La partida inclou topall clavat al terra i les condemnes en el cas de les portes dels serveis. Inclou tanca amb desbloqueig de la porta des de l'exterior. Tot acabat segons detall plànols.



HF1

Tancament practicable batent d'eix horitzontal inferior de mida 228x115cm, format per bastigi de tub d'acer galvanitzat amb aïllament de llana de roca i plafonat a dues cares amb plafó o encadellat tricapa de fusta d'avet pintat o envernissat. Inclou frontisses i pistons hidràulics, pany i clau, i tota la ferramenta necessària per el seu correcte funcionament. Els elements de subjecció del pistó i tots els detalls i ferramentes seràn d'acer inoxidable.

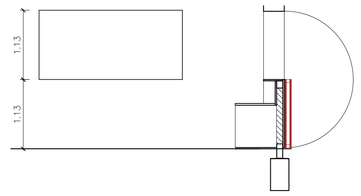

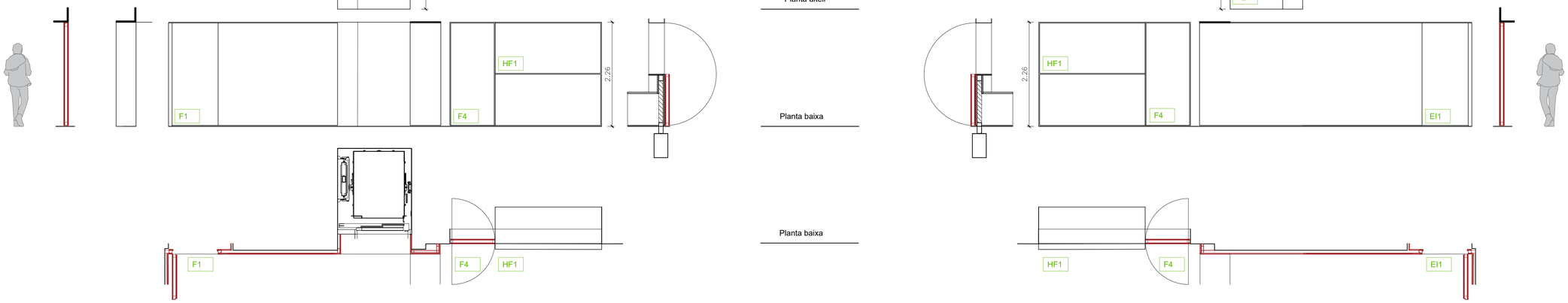

PROJECTE D'ADEQUACIÓ DE L'ANTIC CAFÈ - TEATRE DELS CAMPS ELISIS DE LLEIDA PER A USOS CULTURALS

Fase:
PROJECTE BÀSIC I EXECUTIU

Emplaçament: Data:
AVINGUDA DEL PRESIDENT TARRADELLAS, 2_CAMPS ELISIS DE LLEIDA MARÇ DE 2026

Promotor:
AJUNTAMENT DE LLEIDA
Regidoria d'Agenda Urbana i Espai Agrari

Arquitecte:
JAUME TERÈS ARMILLAS arquitecte

Plànol: SISTEMA DE COMPARTIMENTACIÓ I D'ACABATS - COMPARTIMENTACIÓ VERTICAL
FUSTERIES - DETALLS 6

Escala: Núm. Plànol:
Din-A1 1:100 - Din-A3 1:200 3.01.02.07

Arxiu:
3.01.02_Fusteries.dwg

F3

Porta de pas interior cega incorporada al plafonat adjacent, d'una fulla corredissa, de 100 x 226 cm de pas lliure.
Bastiment a base de perfils d'acer inoxidable.
Fulla a base de tauler de resines fenòliques HPL de 13 mm de gruix amb acabat de color a triar per la D.F. per les dues cares,
Inclou frontisses, pany de cop, tiradors, maneta, falleba, guia corredissa i tots els accesoris per al seu correcte funcionament. Tots els ferratges i accessoris seràn d'acer inoxidable mate. La partida inclou topall clavat al terra i les condemnes en el cas de les portes dels serveis. Inclou tanca amb desbloqueig de la porta des de l'exterior. Tot acabat segons detall plànols.

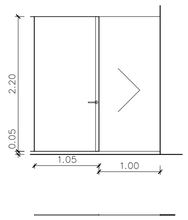

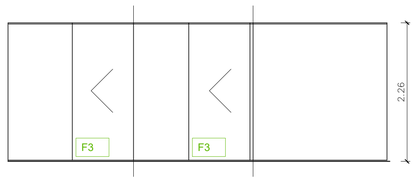

EI1

PORTA BATENT EI60 INCORPORADA AL PLAFONAT
Porta de pas interior cega EI60 incorporada al plafonat adjacent, d'una fulla batent, de 100 x 226 cm de pas lliure.

ESTRUCTURA DE SUPORT DEL BASTIMENT
Estructura a base de connectors a paraments existents per suportació i rigiditzacio del sistema de bastiment.

BASTIMENT
Bastiment d'acer galvanitzat amb termoexpandent perimetral i folrat de de mdf lacat amb una capa segelladora i dues a base de laca de poliuretà mate color blanc, amb junt estanqueitat de neoprè i tira perimetral de material inturnescent entre bastiment-buit d'obra

FULLA
Fulla plana llisa de 60 mm de gruix total a base de xapa de 0.8mm de gruix unida mitjançant premsat reblert amb material termoaillant llana de roca de 180 Kg/m3 resistent al foc 60 m, folrada de tauler mdf ignífug de 12mm de gruix lacada amb una capa segelladora i dues a base de laca de poliuretà mate color blanc i enrasada per fora a plafonat.

FERRATGES
Inclou frontisses, pany de cop, tirador i fre tipus d-line d'acer inoxidable. Tot segons detall. Inclou barra antipànic tipus D-LINE ref. 14.5122.02.001 acabat acer inoxidable.

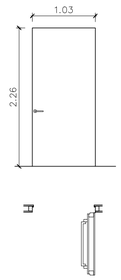

EI2

PORTA BATENT EI60 AMB TARJA LATERAL INCORPORADA AL PLAFONAT
Porta de pas interior cega EI60 incorporada al plafonat adjacent, de fulla batent amb tarja lateral, de 135 x 226 cm de pas lliure.

ESTRUCTURA DE SUPORT DEL BASTIMENT
Estructura a base de connectors a paraments existents per suportació i rigiditzacio del sistema de bastiment.

BASTIMENT
Bastiment d'acer galvanitzat amb termoexpandent perimetral i folrat de de mdf lacat amb una capa segelladora i dues a base de laca de poliuretà mate color blanc, amb junt estanqueitat de neoprè i tira perimetral de material inturnescent entre bastiment-buit d'obra

FULLA / TARJA LATERAL
Fulla plana llisa de 60 mm de gruix total a base de xapa de 0.8mm de gruix unida mitjançant premsat reblert amb material termoaillant llana de roca de 180 Kg/m3 resistent al foc 60 m, folrada de tauler mdf ignífug de 12mm de gruix lacada amb una capa segelladora i dues a base de laca de poliuretà mate color blanc i enrasada per fora a plafonat.

FERRATGES
Inclou frontisses, pany de cop, tirador i fre tipus d-line d'acer inoxidable. Tot segons detall. Inclou barra antipànic tipus D-LINE ref. 14.5122.02.001 acabat acer inoxidable.

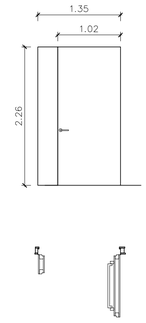

S1

Porta pivotant de pas interior de vidre tipus securit, d'una fulla batent, de 91 x 210 cm de pas lliure.
Fulla a base de vidre laminar 5+5 temperat, amb cantells polits.
La partida inclou els rodaments encaixats en paviment i llindar amb coixinets d'agulles i/o boles, amb fre hidràulic integrat, retorn hidràulic, pany de cop, tiradors, maneta, falleba, i tots els accesoris per al seu correcte funcionament. Tots els ferratges i accessoris seràn d'acer inoxidable mate. La partida inclou topall clavat al terra. Tot acabat segons detall plànols.

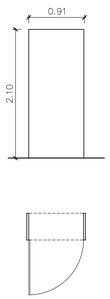

V1

Vidre fixe laminar de seguretat de 2 llunes, amb acabat de lluna incolora, de 10+10 mm de gruix, amb 1 butiral transparent, fixat a base de perfil compost de platines d'acer encastat a paraments d'obra, per a un buit d'obra de 441x215 cm.

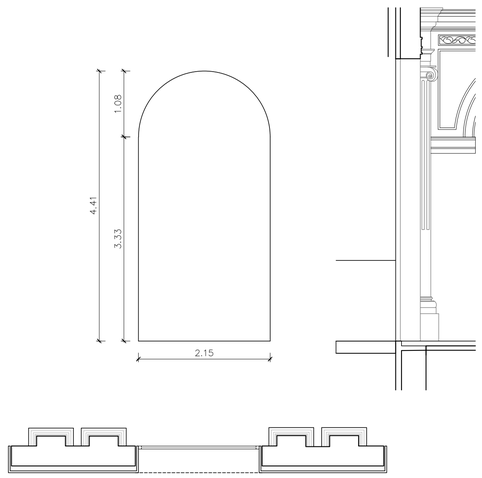

V2

Vidre fixe laminar de seguretat de 2 llunes, amb acabat de lluna incolora, de 10+10 mm de gruix, amb 1 butiral transparent, fixat a base de perfil compost de platines d'acer encastat a paraments d'obra, per a un buit d'obra de 168x304mm.

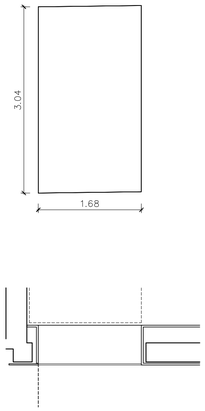

PROJECTE D'ADEQUACIÓ DE L'ANTIC CAFÉ - TEATRE DELS CAMPS ELISIS DE LLEIDA PER A USOS CULTURALS

Fase:
PROJECTE BÀSIC I EXECUTIU

Emplaçament: Data:
AVINGUDA DEL PRESIDENT TARRADELLAS, 2_CAMPS ELISIS DE LLEIDA MARÇ DE 2026

Promotor:
AJUNTAMENT DE LLEIDA
Regidoria d'Agenda Urbana i Espai Agrari

Arquitecte:
JAUME TERÉS ARMILLAS arquitecte

Plànol: SISTEMA DE COMPARTIMENTACIÓ I D'ACABATS - COMPARTIMENTACIÓ VERTICAL
FUSTERIES - DETALLS 7

Escala: Núm. Plànol:
Din-A1 1:100 - Din-A3 1:200 3.01.02.08

Arxiu:
3.01.02_Fusteries.dwg

U1a

UNITAT GESTIÓ.
Unitat constructiu formada per:
Estructura horitzontal i vertical formant basilga a base de tubulars d'acer galvanitzat, fixats a paraments existents.
Tancament lateral de per plafó de contrasuapat d'aveti tricapa a l'exterior i a l'interior. Inclou aillament tèrmic.
Inclou els següents tancaments practicables:
- Tancament de pas interior incorporada al plafonat adjacent, d'una fulla pivotant, de 190 x 230 cm de pas lliure.
- Tancament practicable batent d'ala horitzontal inferior incorporada al plafonat adjacent, de mida 31ñx110cm.
- Tancament practicable batent d'ala horitzontal inferior incorporada al plafonat adjacent, de mida 31ñx110cm.
- Porta de pas exterior cega d'una fulla corredissa, de 195 x 205 cm de pas lliure.
Inclou formació de taulells a base de contrasuapat d'aveti tricapa suportats per estructura de tubulars d'acer galvanitzat, fixats.
Totes la fusta amb primera anti una vetadura de color a definir per la D.F..
Inclou brasos telescòpics hidràulics, panys, guies, tiradors, topalls, i tota la ferramenta necessària per bon funcionament de la unitat construïda.
Inclou mostres parcials a aprovar per la D.F.

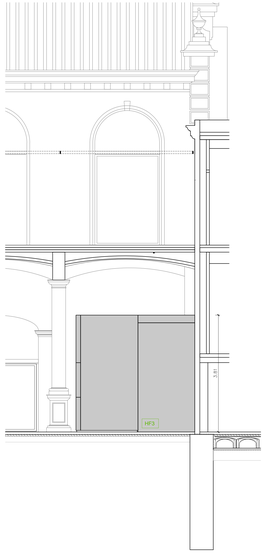

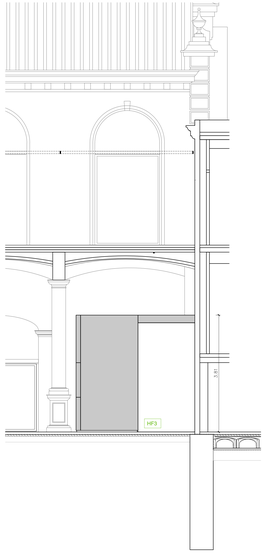

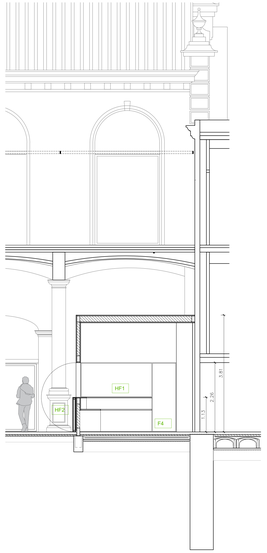

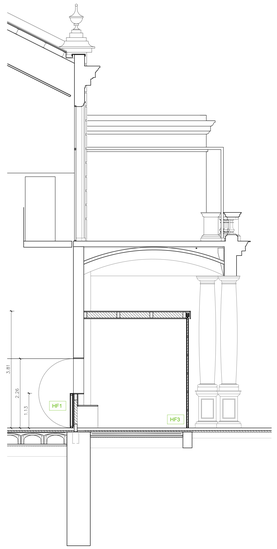

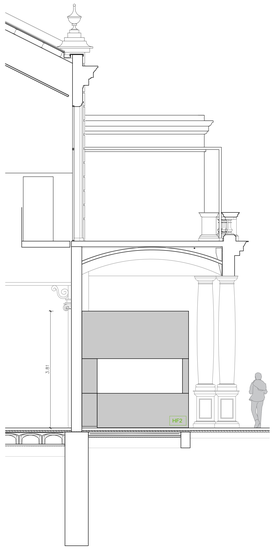

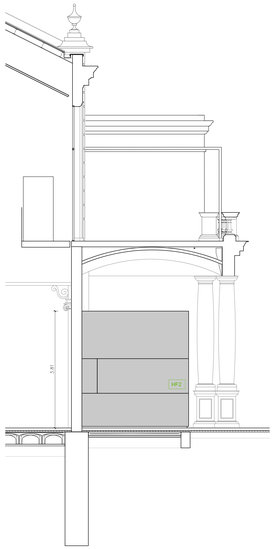

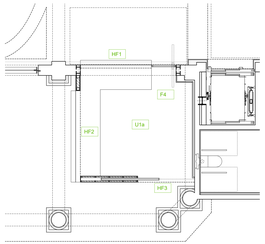

PROJECTE D'ADEQUACIÓ DE L'ANTIC CAFÈ - TEATRE DELS CAMPS ELEVE DE LLEIDA PER A USOS CULTURALS

PROJECTE BÀSIC I D'EXECUTIU

ADREÇA DEL PROJECTE TARGETA
AVINGUDA DEL PRIORAT I TARRAGONA, 2 - CAMPS ELEVS DE LLEIDA BARC 50 2009

PROMOTOR

AJUNTAMENT DE LLEIDA

ARQUITECTE AUTOR DEL PROJECTE

Ferran Chueca Pagès i Chen Ayrat

Ajuntament de Lleida

ARQUITECTE COL·LABORADOR

JAUME TERRÉS MORGADES ARQUITECTE

TÍTOL DEL PLÀNOL

PLANTES - SECCIONS AMPLIACIÓ I DISTRIBUCIÓ I D'ACABATS - COMPARTIMENTACIÓ VERTICAL

PORTERIES - DETALLS 8

ESCALA

DinA1 1:100 - DinA3 1:200

Nº PLÀNOL

3.01.02.09

DATA

3.3.22 Publicitat Obra

U1b

UNITAT QUIOSC
Unitat quiosc formada per:
Estructura horitzontal i vertical formant tancat a base de tubulars d'acer galvanitzat, fixats a paraments existents.
Envollcat format per plafó de contraxapat d'avet tricapa envernissat i/o pintat a l'exterior i a l'interior. Inclou aillament tèrmic.
Tancament practicable format per:
- Porta de pas interior vaga incorporada al plafonat adjacent, d'una fulla pivotant, de 100 x 226 cm de pas lliure.
- Tancament practicable batent d'una horitzontal interior incorporada al plafonat adjacent, de nodia 318x110cm.
- Tancament practicable batent d'una horitzontal interior incorporada al plafonat adjacent, de nodia 318x110cm.
- Porta de pas exterior vaga d'una fulla corredissa de 198 x 300 cm de pas lliure.
Inclou formació de taulells a base de contraxapat d'avet tricapa suportats per estructura metàl·lica fixada a estructura principal.
Tota la fusta anirà pintada amb una vetadura de color a definir per la D.F.
Inclou totes les peces especials, així com els talls, cargols, cargolins, tirants i tot la ferramenta necessària pel bon funcionament de la unitat constructiva.
Inclou mostres parcials a aprovar per la D.F.

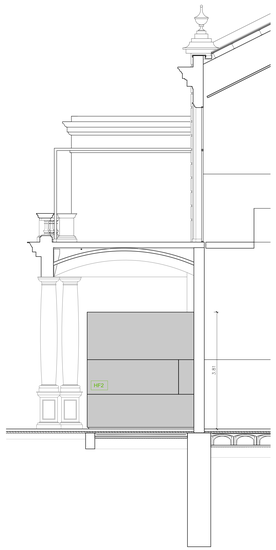

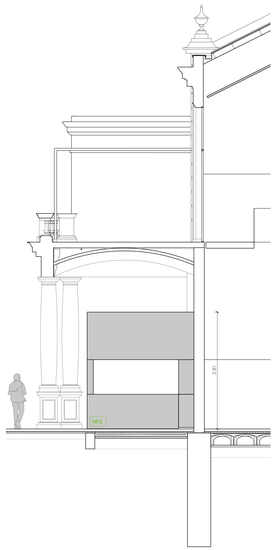

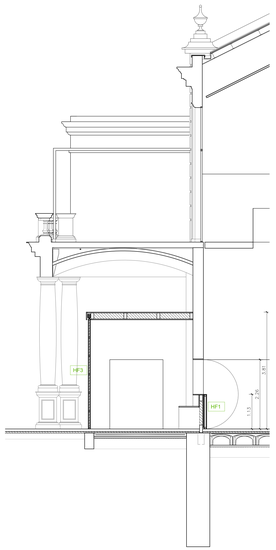

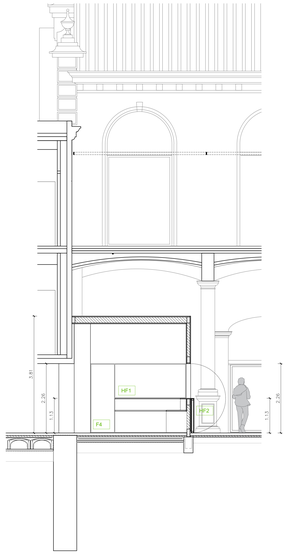

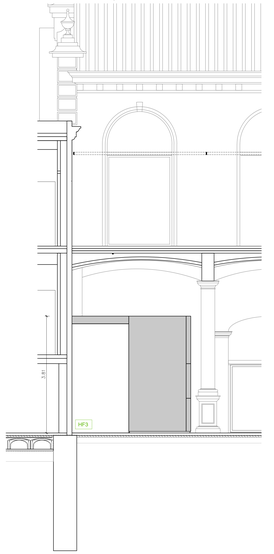

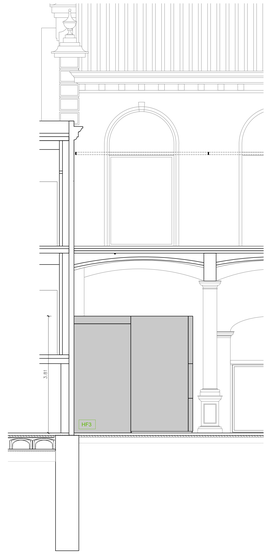

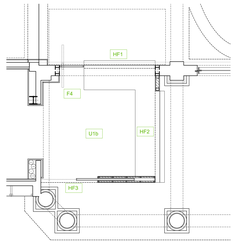

PROJECTE D'ADEQUACIÓ DE L'ANTIC CAFÈ - TEATRE DELS CAMPS ELEVE DE LLEIDA PER A USOS CULTURALS

PROJECTE BÀSIC I D'EXECUTIU

ADREÇA DEL PROJECTE TARGELLES 2, CAMPS ELEVE DE LLEIDA

ADREÇA DEL PROJECTE CAMPS ELEVE DE LLEIDA

ALCANTARAT DE LLEIDA

PROPIETAT Ajuntament de Lleida

PLÀNOL TÍTOL I NÚMERO DE PLÀNOL

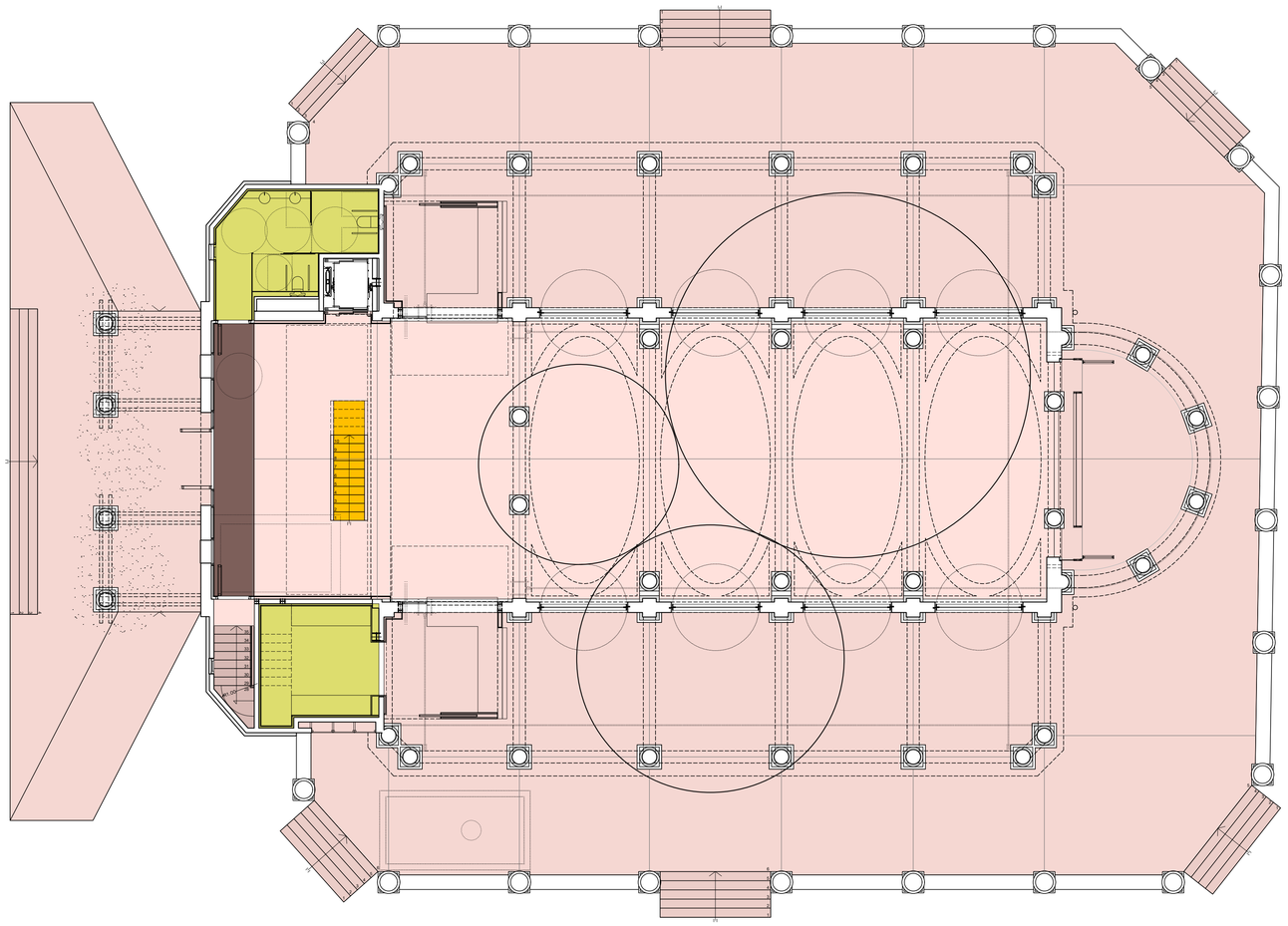

PAVIMENTS

- Paviment continu de formigó color en massa g=10 cm. Tipus d'àrid, granulometria i acabat segons D.F. Rebaixat i polit amb acabat endurit i segellat amb liti segons tipus RS Concrete Plus o similar. Classificació C2 en espais humits. Inclou remats de vora i juntes de dilatació.
- Paviment continu de formigó color en massa g=15 cm. Tipus d'àrid, granulometria i acabat segons D.F. Rebaixat i polit amb acabat endurit i segellat amb liti segons tipus RS Concrete Plus o similar. Classificació C2 en espais humits. Inclou remats de vora i juntes de dilatació.
- Graonat in situ de formigó. Tipus d'àrid, granulometria i acabat segons D.F. Rebaixat i polit amb acabat endurit i segellat amb liti segons tipus RS Concrete Plus o similar. Classificació C2 en espais humits. Inclou remats de vora i juntes de dilatació.
- Graonat prefabricat de formigó tipus terratzo d'aspecte idèntic al formigó polit i rebaixat del paviment general de l'edifici. Color del formigó i granulometria i tipologia de l'àrid a definir per la DF
- Paviment flotant exterior de peces de formigó prefabricat de 80x20x10 cm de Fenollar o similar de color a elegir per la DF, amb aresta viva a les quatre vores, col·locat a junt seguit sobre suports regulables d'alçària mitjana 100 mm
- Paviment de linòleum en rotlle classe 22-31 segons UNE-EN 688 i de gruix de 4,5 mm amb base de suro, col·locat amb adhesiu acrílic de dispersió aquosa i soldat en calent amb cordó cel·lular de diàmetre 4 mm, color especial i acabat a definir per la D.F.
- Paviment de fusta d'avet tricapa polit i envernissat in situ. Col.locació, especejament i acabat segons DF
- Paviment interior de gres extrusionat C2. Dimensions, col.locació, especejament, color i acabat segons D.F.
- Pelfut de fibra de coco amb base de PVC, de 17 mm de gruix i de color natural, col·locat sense adherir

PROJECTE D'ADEQUACIÓ DE L'ANTIC CAFÉ - TEATRE DELS CAMPS ELISIS DE LLEIDA PER A USOS CULTURALS

Fase:
PROJECTE BÀSIC I EXECUTIU

Emplaçament: AVINGUDA DEL PRESIDENT TARRADELLAS, 2_CAMPS ELISIS DE LLEIDA
Data: MARÇ DE 2026

Promotor:
AJUNTAMENT DE LLEIDA
Regidoria d'Agenda Urbana i Espai Agrari

Arquitecte:
JAUME TERÉS ARMILLAS arquitecte

Plànol: SISTEMA DE COMPARTIMENTACIÓ I D'ACABATS - COMPARTIMENTACIÓ HORITZONTAL
PAVIMENTS - PLANTA BAIXA

Escala: Din-A1 1:100 - Din-A3 1:200
Num. Plànol: 3.02.01.01

Arxiu: 3.02.01_Paviments.dwg

N

PAVIMENTS

- Paviment continu de formigó color en massa g=10 cm. Tipus d'àrid, granulometria i acabat segons D.F. Rebaixat i polit amb acabat endurit i segellat amb liti segons tipus RS Concrete Plus o similar. Classificació C2 en espais humits. Inclou remats de vora i juntes de dilatació.
- Paviment continu de formigó color en massa g=15 cm. Tipus d'àrid, granulometria i acabat segons D.F. Rebaixat i polit amb acabat endurit i segellat amb liti segons tipus RS Concrete Plus o similar. Classificació C2 en espais humits. Inclou remats de vora i juntes de dilatació.
- Graonat in situ de formigó. Tipus d'àrid, granulometria i acabat segons D.F. Rebaixat i polit amb acabat endurit i segellat amb liti segons tipus RS Concrete Plus o similar. Classificació C2 en espais humits. Inclou remats de vora i juntes de dilatació.
- Graonat prefabricat de formigó tipus terratzo d'aspecte idèntic al formigó polit i rebaixat del paviment general de l'edifici. Color del formigó i granulometria i tipologia de l'àrid a definir per la DF
- Paviment flotant exterior de peces de formigó prefabricat de 80x20x10 cm de Fenollar o similar de color a elegir per la DF, amb aresta viva a les quatre vores, col·locat a junt seguit sobre suports regulables d'alçària mitjana 100 mm
- Paviment de linòleum en rotlle classe 22-31 segons UNE-EN 688 i de gruix de 4,5 mm amb base de suro, col·locat amb adhesiu acrílic de dispersió aquosa i soldat en calent amb cordó cel·lular de diàmetre 4 mm, color especial i acabat a definir per la D.F.
- Paviment de fusta d'avet tricapa polit i envernissat in situ. Col.locació, especejament i acabat segons DF
- Paviment interior de gres extrusionat C2. Dimensions, col.locació, especejament, color i acabat segons D.F.
- Pelfut de fibra de coco amb base de PVC, de 17 mm de gruix i de color natural, col·locat sense adherir

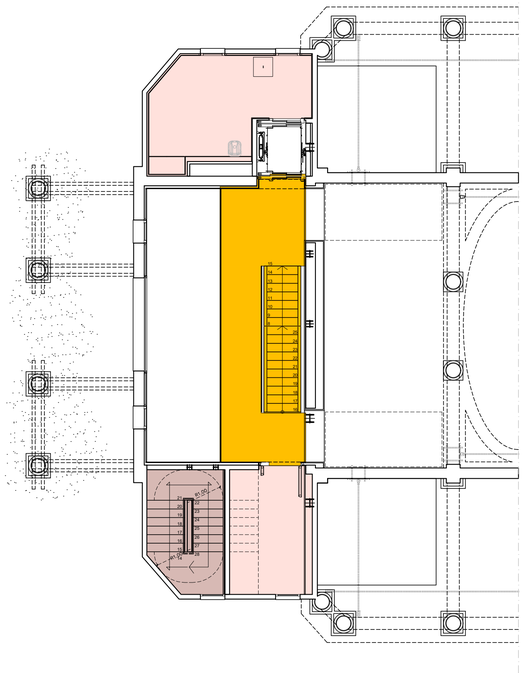

PLANTA ALTELL

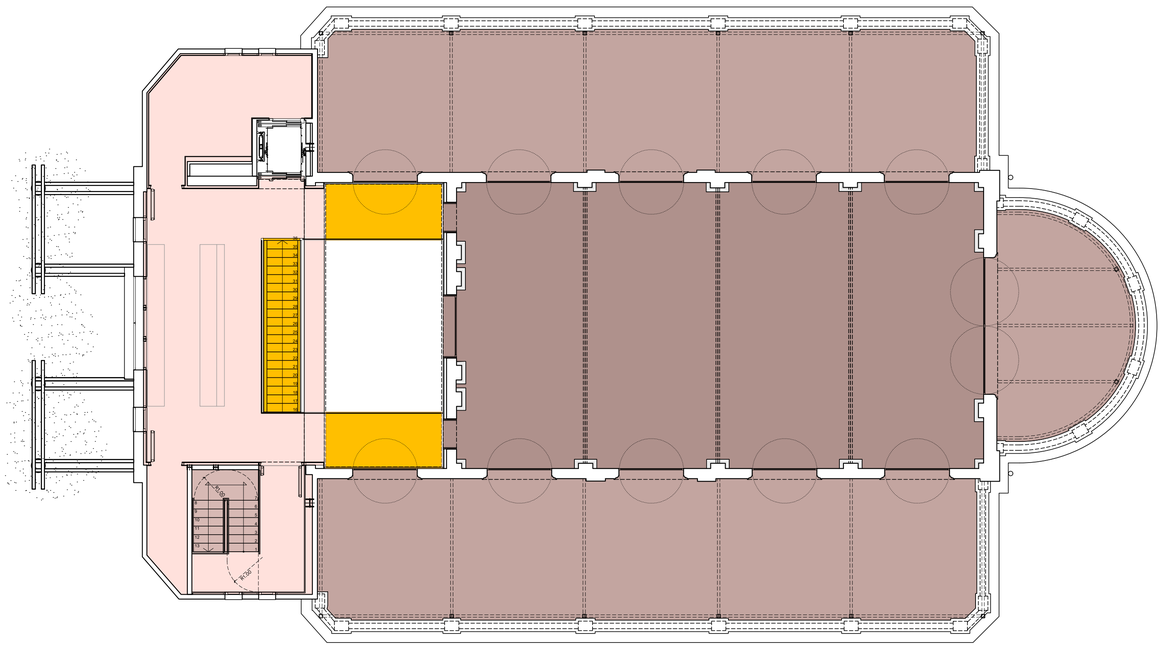

PLANTA PRIMERA

PROJECTE D'ADEQUACIÓ DE L'ANTIC CAFÈ - TEATRE DELS CAMPS ELISIS DE LLEIDA PER A USOS CULTURALS

Fase:
PROJECTE BÀSIC I EXECUTIU

Emplaçament: AVINGUDA DEL PRESIDENT TARRADELLAS, 2_CAMPS ELISIS DE LLEIDA
Data: MARÇ DE 2026

Promotor:
AJUNTAMENT DE LLEIDA
Regidoria d'Agenda Urbana i Espai Agrari

Arquitecte:
JAUME TERÉS ARMILLAS arquitecte

Plànol: SISTEMA DE COMPARTIMENTACIÓ I D'ACABATS - COMPARTIMENTACIÓ HORITZONTAL
PAVIMENTS - PLANTA ALTELL i PLANTA PRIMERA

Escala: Din-A1 1:100 - Din-A3 1:200
Num. Plànol: 3.02.01.02

Arxiu: 3.02.01_Paviments.dwg

N

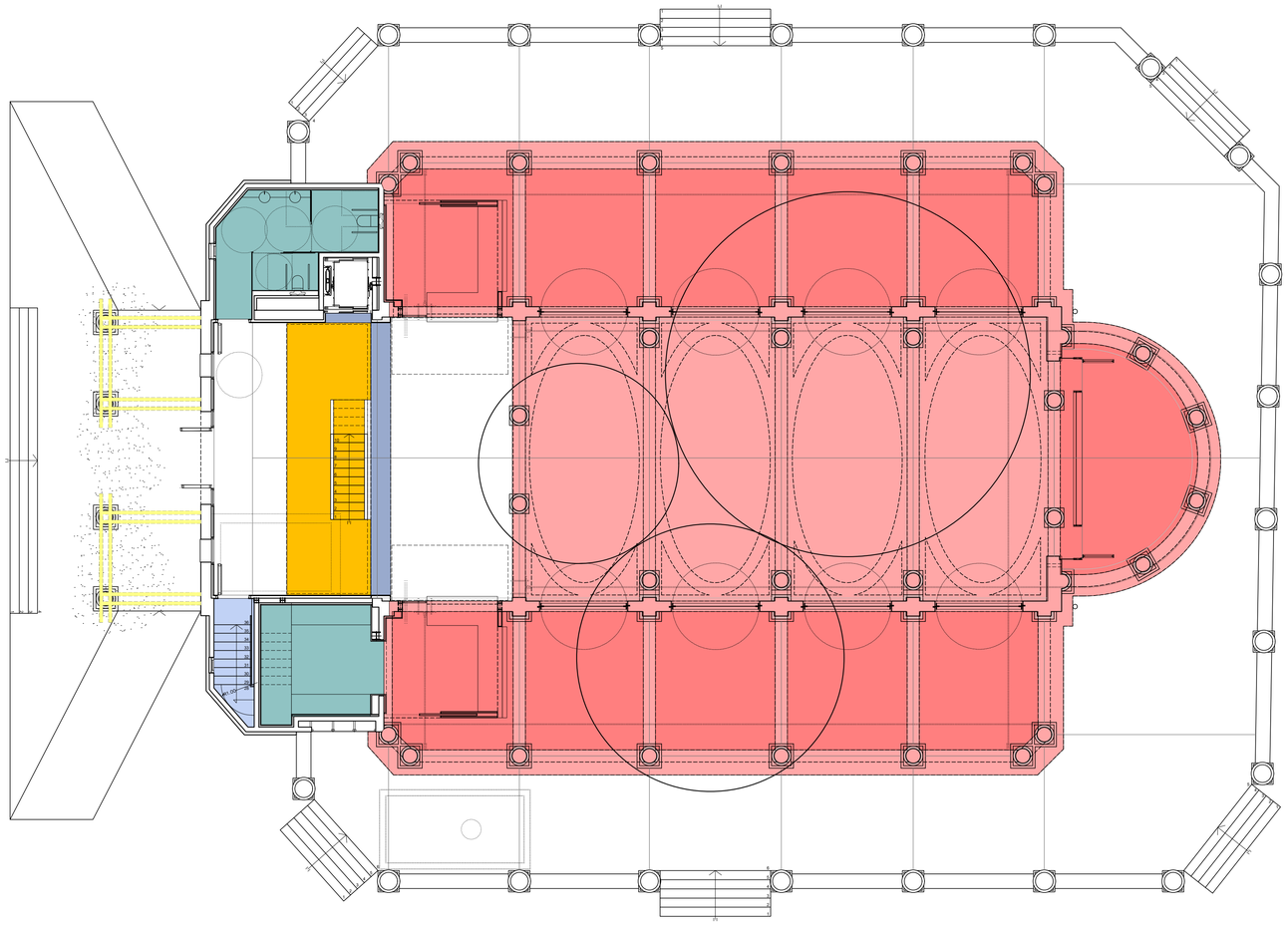

SOSTRES

- Fals sostre de placa de cartró-guix estàndar. Acabat pintat.
- Fals sostre de placa de cartró-guix perforada, amb aillament acústic. Acabat pintat.
- Fals sostre de placa de cartró-guix anthumitat. Acabat pintat.
- Fals sostre de tauler de fusta tricapa d'avet. Acabat polit i envernissat o pintat. Col.locació, especejament i acabat segons DF
- Fals sostre de a base de llistons de DM. Acabat pintat.
- Acabat amb pintura d'element de fusta.
- Arrebossat amb morter de calç. Acabat amb pintura mineral al silicat.
- Acabat amb pintura mineral al silicat.
- Llosa d'escala de formigó vist.
- Pintat d'element metàl.lic amb 1 capa d'imprimació antioxidant i 2 d'acabat, d'esmalt epoxic o sintètic.

PROJECTE D'ADEQUACIÓ DE L'ANTIC CAFÈ - TEATRE DELS CAMPS ELISIS DE LLEIDA PER A USOS CULTURALS

Fase:
PROJECTE BÀSIC I EXECUTIU

Emplaçament:
AVINGUDA DEL PRESIDENT TARRADELLAS, 2- CAMPS ELISIS DE LLEIDA

Data:
MARÇ DE 2026

Promotor:
AJUNTAMENT DE LLEIDA
Regidoria d'Agenda Urbana i Espai Agrari

Ajuntament de Lleida

Arquitecte:
JAUME TERÉS ARMILLAS arquitecte

Plànol: SISTEMA DE COMPARTIMENTACIÓ I D'ACABATS - COMPARTIMENTACIÓ HORITZONTAL
CEL RASOS I REVESTIMENTS - PLANTA BAIXA

Escala:
Din-A1 1:100 - Din-A3 1:200

Núm. Plànol:
3.02.02.01

Arxiu:
3.02.02_Cel Rasos I Revestiments.dwg

SOSTRES

- Fals sostre de placa de cartró-guix estàndar. Acabat pintat.
- Fals sostre de placa de cartró-guix perforada, amb aillament acústic. Acabat pintat.
- Fals sostre de placa de cartró-guix anthumitat. Acabat pintat.
- Fals sostre de tauler de fusta tricapa d'avet. Acabat polit i envernissat o pintat. Col.locació, especejament i acabat segons DF
- Fals sostre de a base de llistons de DM. Acabat pintat.
- Acabat amb pintura d'element de fusta.
- Arrebossat amb morter de calç. Acabat amb pintura mineral al silicat.
- Acabat amb pintura mineral al silicat.
- Llosa d'escala de formigó vist.
- Pintat d'element metàl.lic amb 1 capa d'imprimació antioxidant i 2 d'acabat, d'esmalt epoxic o sintètic.

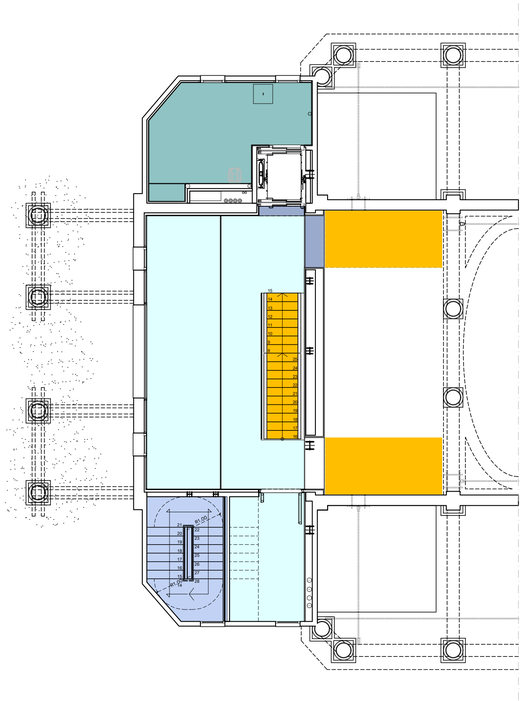

PLANTA ALTELL

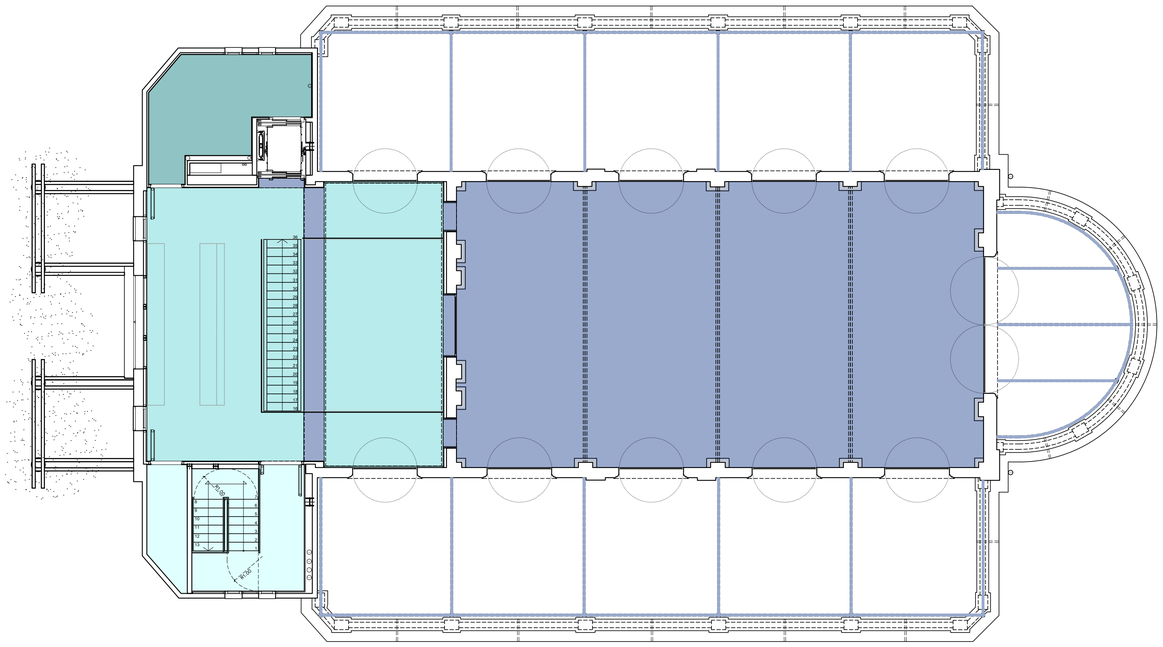

PLANTA PRIMERA

PROJECTE D'ADEQUACIÓ DE L'ANTIC CAFÈ - TEATRE DELS CAMPS ELISIS DE LLEIDA PER A USOS CULTURALS

Fase:
PROJECTE BÀSIC I EXECUTIU

Emplaçament: AVINGUDA DEL PRESIDENT TARRADELLAS, 2_CAMPS ELISIS DE LLEIDA

Data: MARÇ DE 2026

Promotor:
AJUNTAMENT DE LLEIDA
Regidoria d'Agenda Urbana i Espai Agrari

LA PAERIA
Ajuntament de Lleida

Arquitecte:
JAUME TERÉS ARMILLAS arquitecte

Plànol: SISTEMA DE COMPARTIMENTACIÓ I D'ACABATS - COMPARTIMENTACIÓ HORITZONTAL
CEL RASOS I REVESTIMENTS - PLANTA ALTELL I PLANTA PRIMERA

Escala: Din-A1 1:100 - Din-A3 1:200

Num. Plànol: 3.02.02.02

Arxiu: 3.02.02_Cel Rasos I Revestiments.dwg

N

MI ENGINYERIA NZEB, SLP
C/ Jaume II, 3 bis, Àtic 0
25001 - Lleida
973.09.82.39 / admin@mienginyeria.com

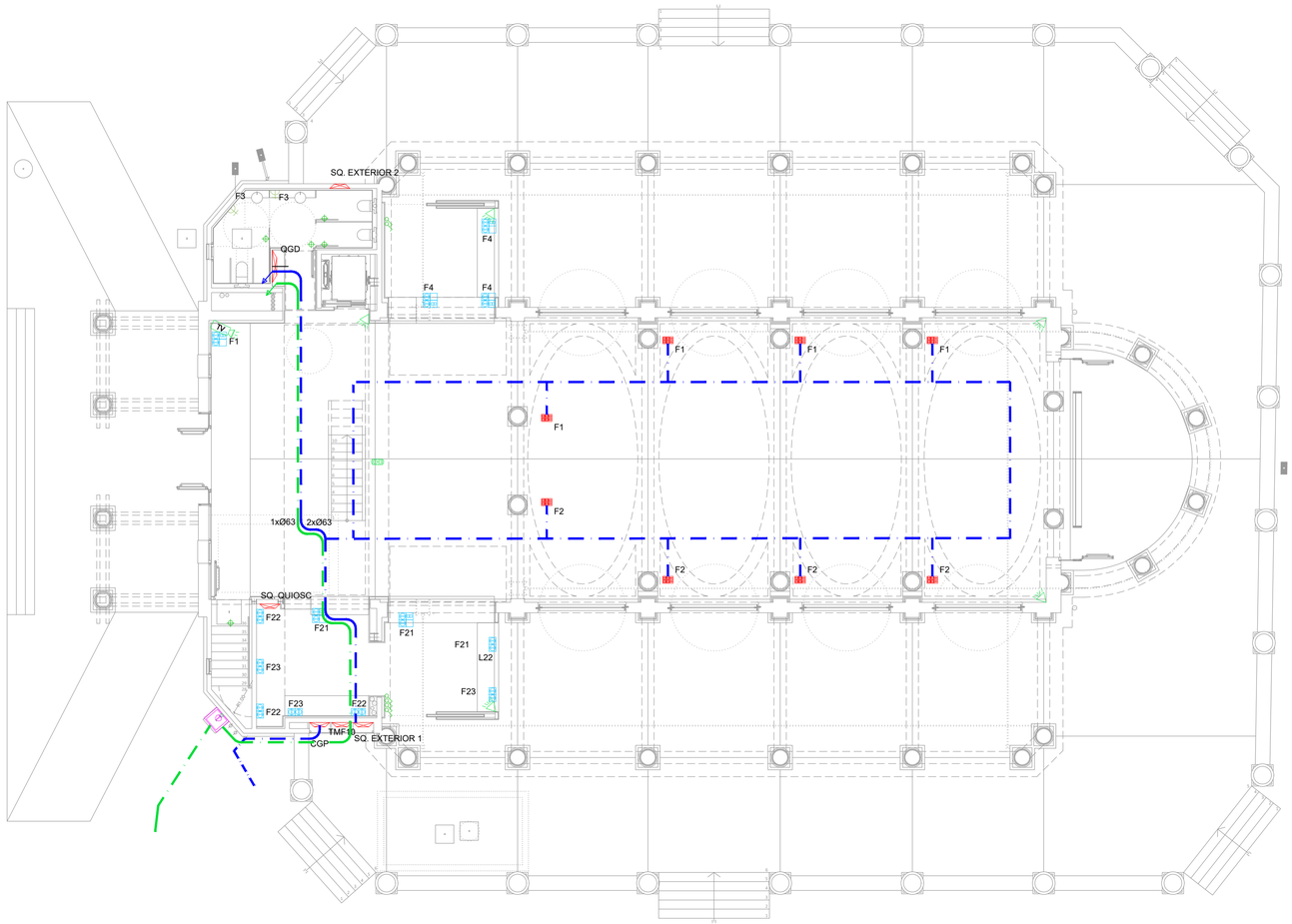

LLEGENDA ESPECIALS	
	DETECTOR VOLUMÈTRIC
	TECLAT CENTRAL D'ALARMES
TV	CAMERA DE CIRCUIT TANCAT DE TV

LLEGENDA COMUNICACIONS	
REF.	DENOMINACIÓ
	AP WIFI
	CANALITZACIÓ ESCOMESA TUB SOTERRAT
	CANALITZACIÓ INTERIOR
	ARQUETA SERVEIS TELECOMUNICACIONS
	REGISTRE ACABAMENT XARXES TELECOMUNICACIONS
	REGISTRE ACABAMENT XARXES TELECOMUNICACIONS
	ARMARI REPARTIDOR TIPUS RACK
	CAIXA 1 PRESA VEU I DADES ENCASTAT AL TERRA
	CAIXA 1 PRESA VEU I DADES. H:1,8M
	CAIXA 1 PRESA DOBLE VEU I DADES. H:0,3M
	CAIXA 1 PRESA DOBLE VEU I DADES. SOSTRE
	CAIXA 2 PRESES DOBLES VEU I DADES ENCASTAT A TERRA
	CAIXA 2 PRESES DOBLES VEU I DADES. SOTA MOBLE

LLEGENDA MECANISMES	
SÍMBOL	DENOMINACIÓ
	INTERRUPTOR 10A. H: 1,2M
	INTERRUPTOR 10A. H: 0,9M
	ENDOLL SCHUKO 16A ENCASTAT
	ENDOLL SCHUKO 16A . H: 0,3M
	ENDOLL SCHUKO 16A . H: 1,2M
	CAIXA MECANISMES: 2 SHUKO ENCASTAT AL TERRA
	CAIXA MECANISMES: 1 SHUKO + 1 DOBLE VEU I DADES ENCASTAT AL TERRA
	CAIXA MECANISMES: 1 SHUKO + 1 DOBLE VEU I DADES. H:1,2M
	CAIXA MECANISMES: 2 SHUKO + 1 DOBLE VEU I DADES. H:0,3M
	CAIXA MECANISMES: 2 SHUKO + 1 DOBLE VEU I DADES. SOSTRE
	CAIXA MECANISMES: 4 SHUKO. SOSTRE
	CAIXA MECANISMES: 4 SHUKO + 2 DOBLE VEU I DADES ENCASTAT AL TERRA
	CAIXA MECANISMES: 4 SHUKO + 2 DOBLE VEU I DADES. SOTA MOBLE
	SUBQUADRE ELECTRIC
	DETECTOR DE PRESÈNCIA 360º PER ENLLUMENAT

PROJECTE D'ADEQUACIÓ DE L'ANTIC CAFÈ - TEATRE DELS CAMPS ELISIS DE LLEIDA PER A USOS CULTURALS

Fase:
PROJECTE BÀSIC I EXECUTIU

Data:
Emplaçament:
AVINGUDA DEL PRESIDENT TARRADELLAS, 2_CAMPS ELISIS DE LLEIDA
MARÇ DE 2026

Promotor:
AJUNTAMENT DE LLEIDA
Regidoria d'Agenda Urbana i Espai Agrari

Arquitecte:
JAUME TERÉS ARMILLAS arquitecte

Plànol: SISTEMA DE CONDICIONANTS, INSTAL·LACIONS I SERVEIS - ELECTRICITAT
MECANISMES, COMUNICACIONS I SEGURETAT - PLANTA BAIXA

Escala:
Din-A1 1:100 - Din-A3 1:200

Núm. Plànol:
4.01.01.01

Arxiu:
4.01.01_Instals_BT-Telecos-Seguretat.dwg

MI ENGINYERIA NZEB, SLP
C/ Jaume II, 3 bis, Àtic6 D
25001 - Lleida
973.09.82.39 / admin@mienginyeria.com

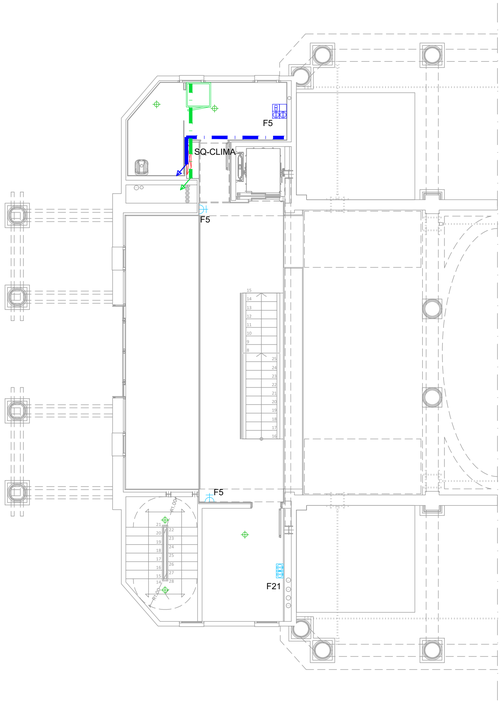

PLANTA ALTELL

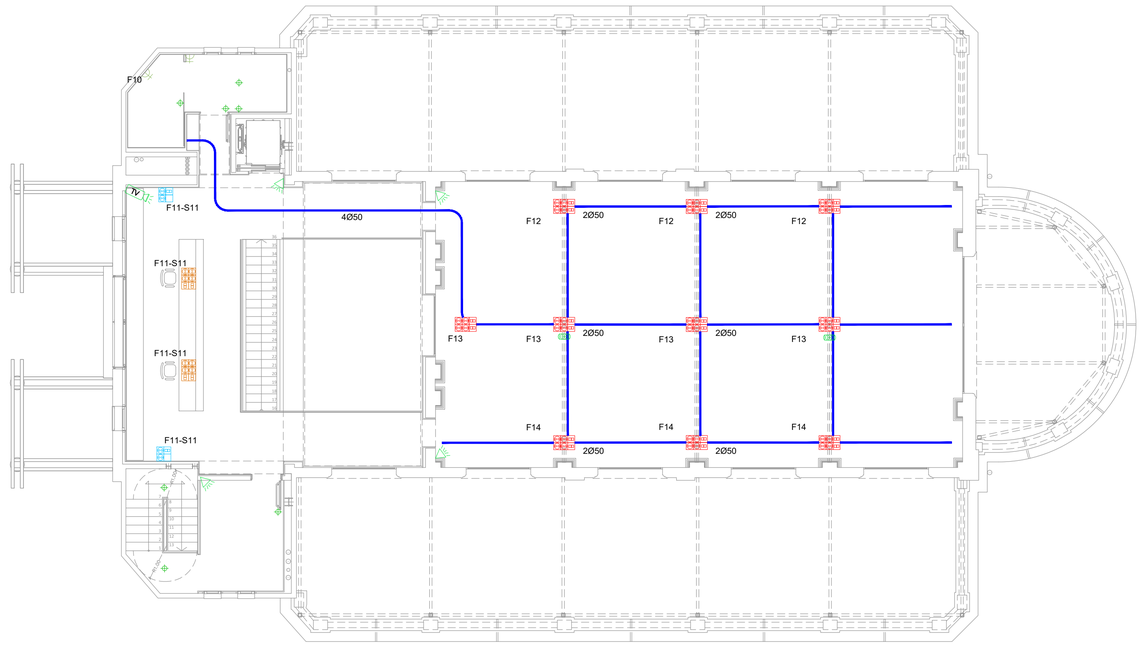

PLANTA PRIMERA

LLEGENDA ESPECIALS	
	DETECTOR VOLUMETRIC
	TECLAT CENTRAL D'ALARMES
TV	CAMERA DE CIRCUIT TANCAT DE TV

LLEGENDA COMUNICACIONS	
REF.	DENOMINACIÓ
	AP WIFI
	CANALITZACIÓ ESCOMESA TUB SOTERRAT
	CANALITZACIÓ INTERIOR
	ARQUETA SERVEIS TELECOMUNICACIONS
	REGISTRE ACABAMENT XARXES TELECOMUNICACIONS
1360	REGISTRE ACABAMENT XARXES TELECOMUNICACIONS
	ARMARI REPARTIDOR TIPUS RACK
	CAIXA 1 PRESA VEU I DADES ENCASTAT AL TERRA
	CAIXA 1 PRESA VEU I DADES. H:1,8M
	CAIXA 1 PRESA DOBLE VEU I DADES. H:0,3M
	CAIXA 1 PRESA DOBLE VEU I DADES. SOSTRE
	CAIXA 2 PRESES DOBLES VEU I DADES ENCASTAT A TERRA
	CAIXA 2 PRESES DOBLES VEU I DADES. SOTA MOBLE

LLEGENDA MECANISMES	
SÍMBOL	DENOMINACIÓ
	INTERRUPTOR 10A. H: 1,2M
	INTERRUPTOR 10A. H: 0,9M
	ENDOLL SCHUKO 16A ENCASTAT
	ENDOLL SCHUKO 16A . H: 0,3M
	ENDOLL SCHUKO 16A . H: 1,2M
	CAIXA MECANISMES: 2 SHUKO ENCASTAT AL TERRA
	CAIXA MECANISMES: 1 SHUKO + 1 DOBLE VEU I DADES ENCASTAT AL TERRA
	CAIXA MECANISMES: 1 SHUKO + 1 DOBLE VEU I DADES. H:1,2M
	CAIXA MECANISMES: 2 SHUKO + 1 DOBLE VEU I DADES. H:0,3M
	CAIXA MECANISMES: 2 SHUKO + 1 DOBLE VEU I DADES. SOSTRE
	CAIXA MECANISMES: 4 SHUKO. SOSTRE
	CAIXA MECANISMES: 4 SHUKO + 2 DOBLE VEU I DADES ENCASTAT AL TERRA
	CAIXA MECANISMES: 4 SHUKO + 2 DOBLE VEU I DADES. SOTA MOBLE
	SUBQUADRE ELECTRIC
	DETECTOR DE PRESÈNCIA 360º PER ENLLUMENAT

PROJECTE D'ADEQUACIÓ DE L'ANTIC CAFÈ - TEATRE DELS CAMPS ELISIS DE LLEIDA PER A USOS CULTURALS

Fase:
PROJECTE BÀSIC I EXECUTIU

Emplaçament: Data:
AVINGUDA DEL PRESIDENT TARRADELLAS, 2_CAMPS ELISIS DE LLEIDA MARÇ DE 2026

Promotor:
AJUNTAMENT DE LLEIDA
Regidoria d'Agenda Urbana i Espai Agrari

Arquitecte:
JAUME TERÈS ARMILLAS arquitecte

Plànol: SISTEMA DE CONDICIONANTS, INSTAL·LACIONS I SERVEIS - ELECTRICITAT
MECANISMES, COMUNICACIONS I SEGURETAT - PLANTA ALTELL I PLANTA PRIMERA

Escala: Núm. Plànol:
Din-A1 1:100 - Din-A3 1:200 4.01.01.02

Arxiu:
4.01.01_Instals_BT-Telecos-Seguretat.dwg

N

MI ENGINYERIA NZEB, SLP
C/ Jaume II, 3 bis, Àtic 0
25001 - Lleida
973.09.82.39 / admin@mienginyeria.com

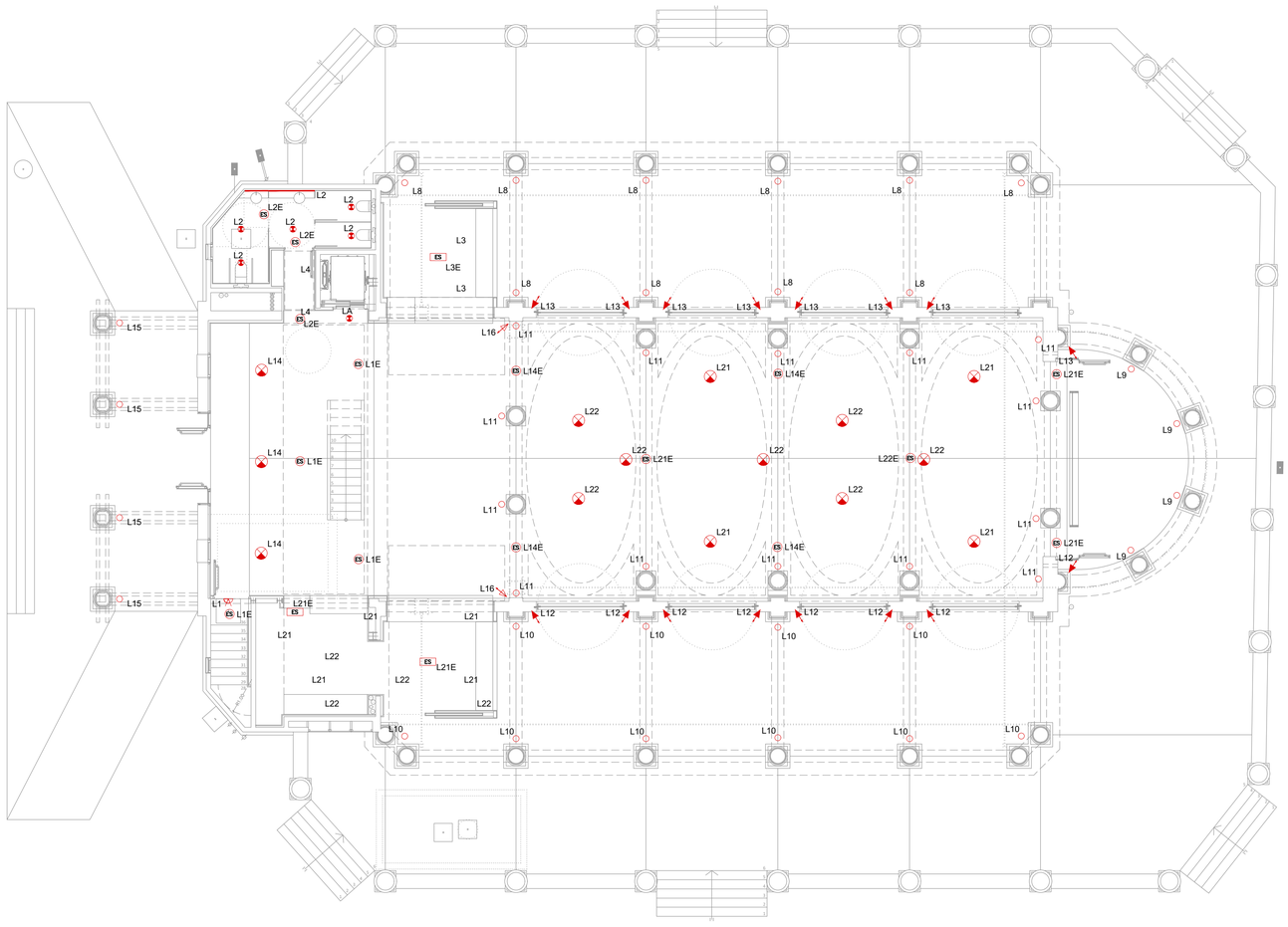

LLEGENDA IL.LUMINACIÓ			
SÍMBOL	DESCRIPCIÓ	LÀMPADA	
		TIPUS	POTÈNCIA
	APLIC CIRCULAR Ø300mm IP20/2.710lm/3.000ºK	LED	30W
	ENCASTAT TERRA IGUZZINI ES05 470lm/3.000ºK/IP68 APERTURA 40º	LED	3'8W
	PROJECTOR IGUZZINI Q731 119Ø 2.060lm/3.000ºK/ APERTURA 46º	LED	14W
	PROJECTOR IGUZZINI P632 102Ø 2.900lm/3.000ºK/ APERTURA 28º	LED	26W
	PROJECTOR IGUZZINI P633 102Ø 2.900lm/3.000ºK/ APERTURA 46º	LED	26W
	LLUMINÀRIA ENCASTAR IGUZZINI P317,IP44/800lm/3.000ºK/APERTURA 22º	LED	6'8W
	LLUMINÀRIA ENCASTAR IGUZZINI P318, 800lm/3.000ºK/ APERTURA 38º	LED	6'8W
	LLUMINÀRIA SUSPESA IGUZZINI RP04 234Ø 8.790lm/3.000ºK	LED	64W
	LLUMINÀRIA SUSPESA IGUZZINI RN86 172Ø 5.840lm/3.000ºK	LED	43W
	LLUMINÀRIA LINEAL SUSPESA IP20 1180mm 4270lm/3.000ºK	1xLED	1x40W
	LLUMINÀRIA LINEAL ENCASTADA IGUZZINI MJ61 1782lm/3.000ºK/	1xLED	23'5W
	PERFIL 15X175mm + TIRA LED 14'4W/m, SUPERFÍCIE	LED	14W/m
	LLUMINÀRIA LINIAL ESTANCA IP65/IK08 3.660lm/4.000ºK	1xLED	30W
ES ES	LLUMINÀRIA D'EMERGÈNCIA 200LM/1H AMB ACCESSORI MUNTATGE	1xLED	3W

DETECTOR NIVELL IL.LUMINACIÓ
NL.N NOM LINIA.GRUP ENCESA

PROJECTE D'ADEQUACIÓ DE L'ANTIC CAFÈ - TEATRE DELS CAMPS ELISIS DE LLEIDA PER A USOS CULTURALS

Fase:
PROJECTE BÀSIC I EXECUTIU

Emplaçament: AVINGUDA DEL PRESIDENT TARRADELLAS, 2_CAMPS ELISIS DE LLEIDA
Data: MARÇ DE 2026

Promotor:
AJUNTAMENT DE LLEIDA
Regidoria d'Agenda Urbana i Espai Agrari

Arquitecte:
JAUME TERÉS ARMILLAS arquitecte

Plànol: SISTEMA DE CONDICIONANTS, INSTAL·LACIONS I SERVEIS - ELECTRICITAT
IL·LUMINACIÓ - PLANTA BAIXA

Escala: Din-A1 1:100 - Din-A3 1:200
Num. Plànol: 4.01.02.01

Arxiu: 4.01.02_Instals_BT-Il·luminació.dwg

N

MI ENGINYERIA NZEB, SLP
C/ Jaume II, 3 bis, Àtic6 D
25001 - Lleida
973.09.82.39 / admin@mienginyeria.com

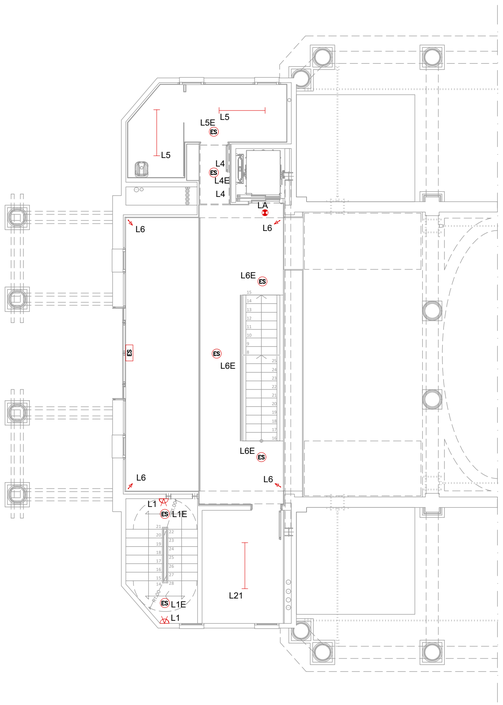

PLANTA ALTELL

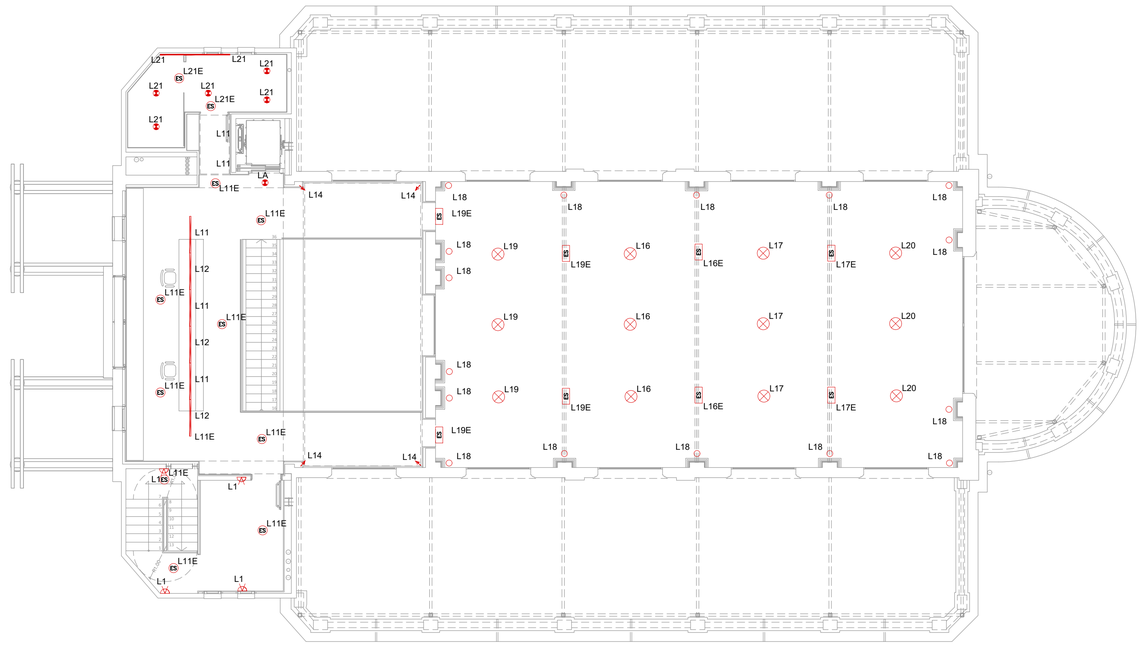

PLANTA PRIMERA

LLEGENDA IL.LUMINACIÓ			
SÍMBOL	DESCRIPCIÓ	LÀMPADA	
		TIPUS	POTÈNCIA
	APLIC CIRCULAR Ø300mm IP20/2.710lm/3.000ºK	LED	30W
	ENCASTAT TERRA IGUZZINI ES05 470lm/3.000ºK/IP68 APERTURA 40º	LED	3'8W
	PROJECTOR IGUZZINI Q731 119Ø 2.060lm/3.000ºK/ APERTURA 46º	LED	14W
	PROJECTOR IGUZZINI P632 102Ø 2.900lm/3.000ºK/ APERTURA 28º	LED	26W
	PROJECTOR IGUZZINI P633 102Ø 2.900lm/3.000ºK/ APERTURA 46º	LED	26W
	LLUMINÀRIA ENCASTAR IGUZZINI P317,IP44/800lm/3.000ºK/APERTURA 22º	LED	6'8W
	LLUMINÀRIA ENCASTAR IGUZZINI P318, 800lm/3.000ºK/ APERTURA 38º	LED	6'8W
	LLUMINÀRIA SUSPESA IGUZZINI RP04 234Ø 8.790lm/3.000ºK	LED	64W
	LLUMINÀRIA SUSPESA IGUZZINI RN86 172Ø 5.840lm/3.000ºK	LED	43W
	LLUMINÀRIA LINEAL SUSPESA IP20 1180mm 4270lm/3.000ºK	1xLED	1x40W
	LLUMINÀRIA LINEAL ENCASTADA IGUZZINI MJ61 1782lm/3.000ºK/	1xLED	23'5W
	PERFIL 15X175mm + TIRA LED 14'4W/m, SUPERFÍCIE	LED	14W/m
	LLUMINÀRIA LINIAL ESTANCA IP65/IK08 3.660lm/4.000ºK	1xLED	30W
ES ES	LLUMINÀRIA D'EMERGÈNCIA 200LM/1H AMB ACCESSORI MUNTATGE	1xLED	3W

DETECTOR NIVELL IL.LUMINACIÓ

NL.N NOM LINIA,GRUP ENCESA

PROJECTE D'ADEQUACIÓ DE L'ANTIC CAFÈ - TEATRE DELS CAMPS ELISIS DE LLEIDA PER A USOS CULTURALS

Fase:
PROJECTE BÀSIC I EXECUTIU

Emplaçament:
AVINGUDA DEL PRESIDENT TARRADELLAS, 2_CAMPS ELISIS DE LLEIDA

Data:
MARÇ DE 2026

Promotor:
AJUNTAMENT DE LLEIDA
Regidoria d'Agenda Urbana i Espai Agrari

Arquitecte:
JAUME TERÉS ARMILLAS arquitecte

Ajuntament de Lleida

Plànol: SISTEMA DE CONDICIONANTS, INSTAL·LACIONS I SERVEIS - ELECTRICITAT
IL·LUMINACIÓ - PLANTA BAIXA I PLANTA PRIMERA

Escala:
Din-A1 1:100 - Din-A3 1:200

Núm. Plànol:
4.01.02

Arxiu:
4.01.02_Instals_BT-Il·luminació.dwg

MI ENGINYERIA NZEB, SLP
C/ jaume II, 3 bis, Àtic 0
25001 - Lleida
973.05.82.39 / admin@mienginyeria.com

QGD

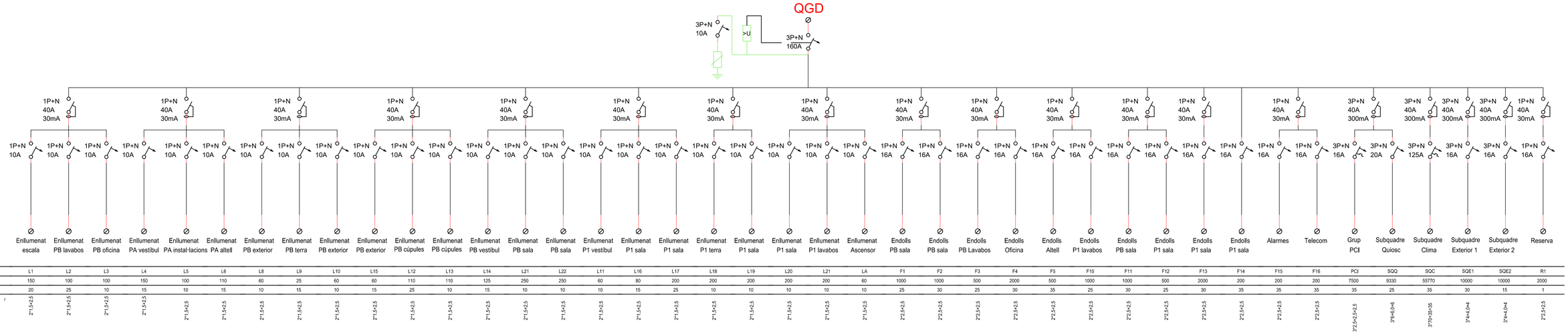

Denominacio	L1	L2	L3	L4	L5	L6	L8	L9	L10	L15	L12	L13	L14	L21	L22	L11	L16	L17	L18	L19	L20	L21	LA	F1	F2	F3	F4	F5	F10	F11	F12	F13	F14	F15	F16	PCI	SQQ	SQC	SQE1	SQE2	R1
Potencia -W-	150	100	100	150	100	110	60	25	60	60	110	110	125	250	250	60	80	200	200	200	200	200	60	1000	1000	500	2000	500	1000	1000	500	2000	200	200	200	7500	9330	55770	10000	10000	2000
Llargada -m-	20	25	10	15	10	15	10	15	10	15	25	10	15	10	10	10	15	25	10	10	10	10	10	25	30	25	30	35	25	30	25	30	35	35	35	35	25	35	30	15	1
Seccio -mm- ²	2*1,5+2,5	2*1,5+2,5	2*1,5+2,5	2*1,5+2,5	2*1,5+2,5	2*1,5+2,5	2*1,5+2,5	2*1,5+2,5	2*1,5+2,5	2*1,5+2,5	2*1,5+2,5	2*1,5+2,5	2*1,5+2,5	2*1,5+2,5	2*1,5+2,5	2*1,5+2,5	2*1,5+2,5	2*1,5+2,5	2*1,5+2,5	2*1,5+2,5	2*1,5+2,5	2*1,5+2,5	2*1,5+2,5	2*2,5+2,5	2*2,5+2,5	2*2,5+2,5	2*2,5+2,5	2*2,5+2,5	2*2,5+2,5	2*2,5+2,5	2*2,5+2,5	2*2,5+2,5	2*2,5+2,5	2*2,5+2,5	2*2,5+2,5	3*2,5+2,5+2,5	3*6+6,0+6	3*70+35+35	3*4+6,0+4	3*4+6,0+4	2*2,5+2,5

SQ-CLIMA

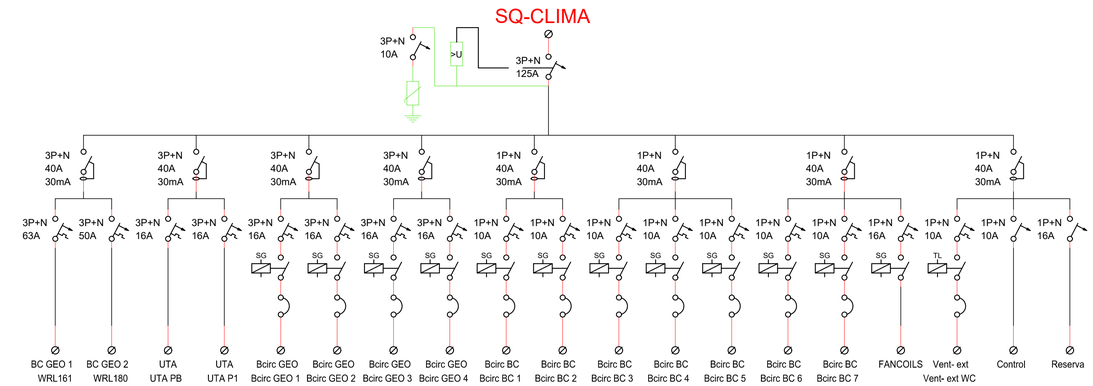

Denominacio	CL1	CL2	CL3	CL4	CL5	CL6	CL7	CL8	CL9	CL10	CL11	CL12	CL13	CL14	CL15	CL16	CL17	CL18	R1
Potencia -W-	29000	23000	6000	6000	5500	5500	5500	5500	250	250	250	900	900	950	950	1500	250	250	500
Llargada -m-	15	15	15	30	15	30	15	15	15	15	15	30	15	15	15	15	20	20	1
Seccio -mm- ²	3*25+16,0+16	3*25+16,0+16	3*2,5+2,5+2,5	3*2,5+2,5+2,5	3*2,5+2,5+2,5	3*2,5+2,5+2,5	3*2,5+2,5+2,5	3*2,5+2,5+2,5	2*1,5+2,5	2*1,5+2,5	2*1,5+2,5	2*1,5+2,5	2*1,5+2,5	2*1,5+2,5	2*1,5+2,5	2*2,5+2,5	2*1,5+2,5	2*1,5+2,5	2*2,5+2,5

SQ-QUIOSC

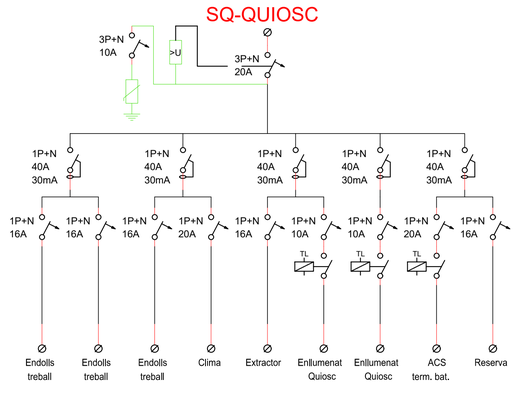

Denominacio	F21	F22	F23	BC	F24	L21	L22	F25	R1
Potencia -W-	2000	2000	2000	3750	500	200	200	4400	500
Llargada -m-	15	15	15	30	15	15	15	20	1
Seccio -mm- ²	2*2,5+2,5	2*2,5+2,5	2*2,5+2,5	2*6+6,0	2*2,5+2,5	2*1,5+2,5	2*1,5+2,5	2*6+6,0	2*2,5+2,5

SIMBOL	DENOMINACIÓ
	EQUIP DE MESURA
	PROTECCIÓ SOBRETENSIONS
	INTERRUPTOR DIFERENCIAL
	INTERRUPTOR MAGNETOTÈRMIC
	GUARDAMOTOR
DR	CONTACTOR (DESCONNEXIÓ EN CAS DE FALLADA DE XARXA)
DM	CONTACTOR (COMANDAMENT DES DE DETECTOR DE MOVIMENT)
SG	CONTACTOR (COMANDAMENT DES DE SISTEMA DE GESTIÓ)
	PROGRAMADOR HORARI

INCLOSES PROTECCIONS CONTRA SOBRETENSIONS PERMANENTS I TRANSITORIES AL QUADRE GENERAL DE DISTRIBUCIÓ

DETALL MANIOBRES

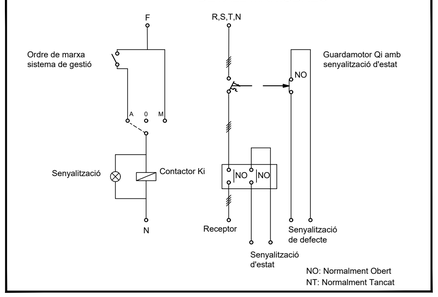

PROJECTE D'ADEQUACIÓ DE L'ANTIC CAFÈ - TEATRE DELS CAMPS ELISIS DE LLEIDA PER A USOS CULTURALS

Fase: PROJECTE BÀSIC I EXECUTIU

Emplaçament: AVINGUDA DEL PRESIDENT TARRADELLAS, 2- CAMPS ELISIS DE LLEIDA

Data: MARÇ DE 2026

Promotor: AJUNTAMENT DE LLEIDA
Regidoria d'Agenda Urbana i Espai Agrari

Arquitecte: JAUME TERÉS ARMILLAS arquitecte

Plànol: SISTEMA DE CONDICIONANTS, INSTAL·LACIONS I SERVEIS - ELECTRICITAT
ESQUEMES ELÈCTRICS UNIFILARS

Escala: Din-A1

Nom: Plànol: 4.01.03.01

Arxiu: 4.01.03_Instals_BT-Esquemes.dwg

MI ENGINYERIA NZEB, SLP
C/ Jaume II, 3 bis, Àtic6 D
25001 - Lleida
973.09.82.39 / admin@mienginyeria.com

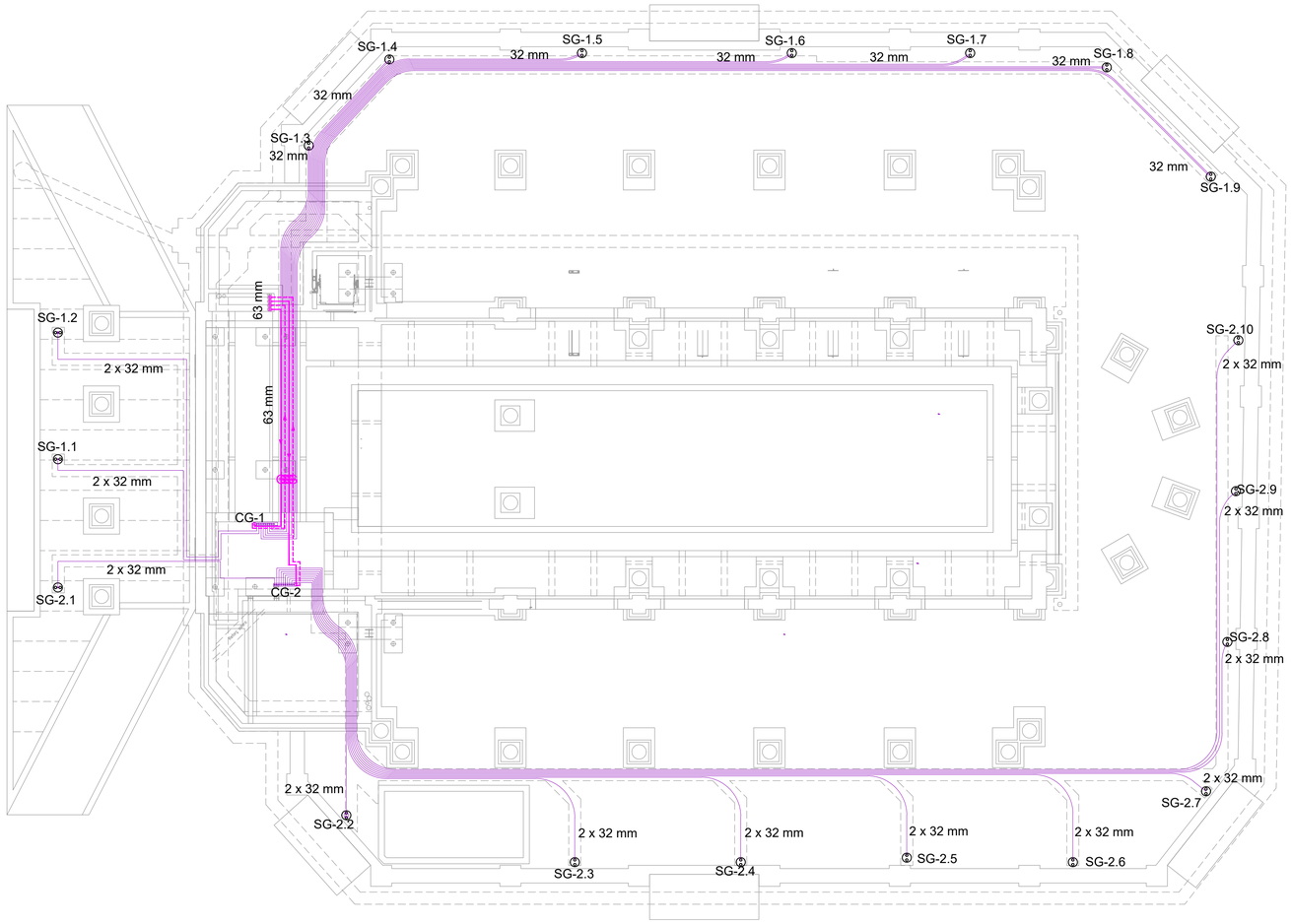

EQUIPS DE GEOTERMIA I AUXILIARS

SÍMBOL	DESCRIPCIÓ
	BCG-1 - BOMBA DE CALOR GEOTÈRMIA MODEL WR180
	BCG-2 - BOMBA DE CALOR GEOTÈRMIA MODEL WR161
	BG-1.1 BOMBES DE CIRCULACIÓ GEO BCG-1 CP-GE-65
	BG-1.2 BOMBES DE CIRCULACIÓ GEO BCG-2 CP-GE-65
	CG-1/CG-2 - COL·LECTOR DE 60MM DE 2 SORTIDES I 9 I 10 ENTRADES, RESPECTIVAMENT
	SG.1 - SONDA GEOTÈRMICA SIMPLE AMB CANONADA DE POLIETILÈ (PE100) DE ø40MM
	DE-1 DIPÒSIT D'EXPANSIÓ DE 35 LITRES

PROJECTE D'ADEQUACIÓ DE L'ANTIC CAFÈ - TEATRE DELS CAMPS ELISIS DE LLEIDA PER A USOS CULTURALS

Fase:
PROJECTE BÀSIC I EXECUTIU

Emplaçament: AVINGUDA DEL PRESIDENT TARRADELLAS, 2_CAMPS ELISIS DE LLEIDA
Data: MARÇ DE 2026

Promotor:
AJUNTAMENT DE LLEIDA
Regidoria d'Agenda Urbana i Espai Agrari

Arquitecte:
JAUME TERÉS ARMILLAS arquitecte

Ajuntament de Lleida

Plànol: SISTEMA DE CONDICIONANTS, INSTAL·LACIONS I SERVEIS
GEOTÈRMIA - PLANTA FONAMENTACIÓ

Escala:
Din-A1 1:100 - Din-A3 1:200

Nom. Plànol: 4.02.01

Arxiu:
4.02_Instals_Geotèrmia.dwg

N

MI ENGINYERIA NZEB, SLP
C/ Jaume II, 3 bis, Altell D
25001 - Lleida
973.09.82.39 / admin@mienginyeria.com

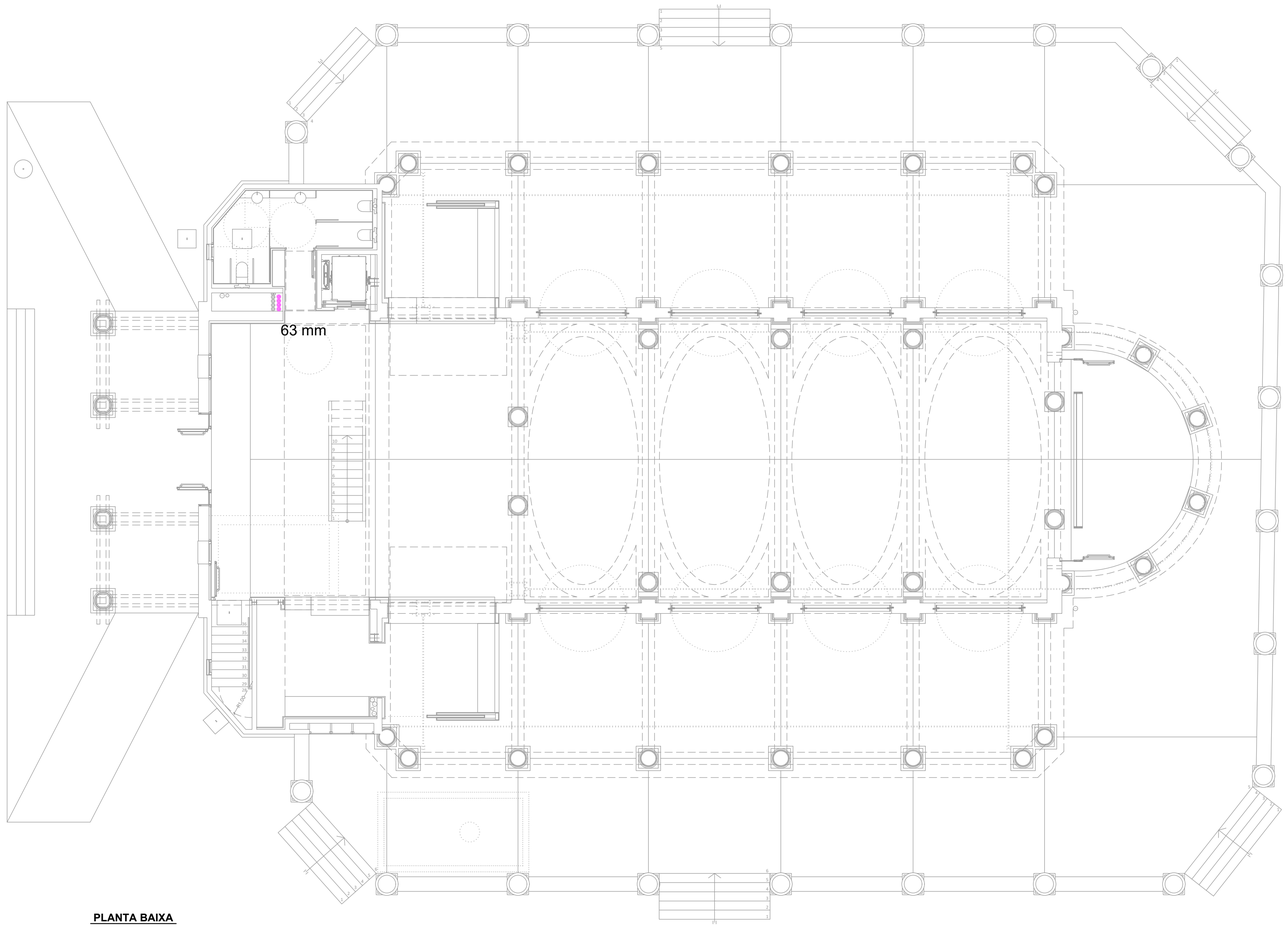

PLANTA BAIXA

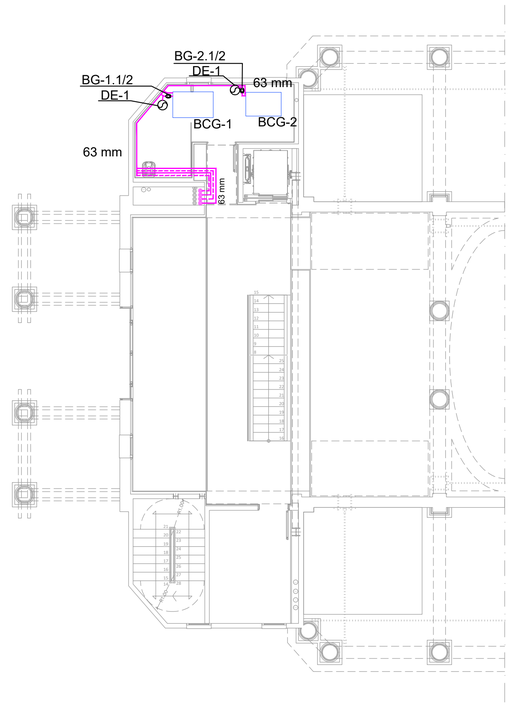

PLANTA ALTELL

EQUIPS DE GEOTERMIA I AUXILIARS

SÍMBOL	DESCRIPCIÓ
	BCG-1 - BOMBA DE CALOR GEOTÈRMIA MODEL WR180
	BCG-2 - BOMBA DE CALOR GEOTÈRMIA MODEL WR161
	BG-1.1 BOMBES DE CIRCULACIÓ GEO BCG-1 CP-GE-65
	BG-1.2 BOMBES DE CIRCULACIÓ GEO BCG-2 CP-GE-65
	CG-1/CG-2 - COL·LECTOR DE 60MM DE 2 SORTIDES I 9 I 10 ENTRADES, RESPECTIVAMENT
	SG.1 - SONDA GEOTÈRMICA SIMPLE AMB CANONADA DE POLIETILÈ (PE100) DE ø40MM
	DE-1 DIPÒSIT D'EXPANSIÓ DE 35 LITRES

PROJECTE D'ADEQUACIÓ DE L'ANTIC CAFÈ - TEATRE DELS CAMPS ELISIS DE LLEIDA PER A USOS CULTURALS

Fase: PROJECTE BÀSIC I EXECUTIU

Emplaçament: AVINGUDA DEL PRESIDENT TARRADELLAS, 2_CAMPS ELISIS DE LLEIDA

Data: MARÇ DE 2026

Promotor: AJUNTAMENT DE LLEIDA
Regidoria d'Agenda Urbana i Espai Agrari

Arquitecte: JAUME TERÈS ARMILLAS arquitecte

Plànol: SISTEMA DE CONDICIONANTS, INSTAL·LACIONS I SERVEIS
GEOTÈRMIA - PLANTA BAIXA I PLANTA ALTELL

Escala: Din-A1 1:100 - Din-A3 1:200

Nom. Plànol: 4.02.02

Arxiu: 4.02_Instals_Geotèrmia.dwg

N

MI ENGINYERIA NZEB, SLP
C/ Jaume II, 3 bis, Àtic 0
25001 – Lleida
973.09.82.39 / admin@mienginyeria.com

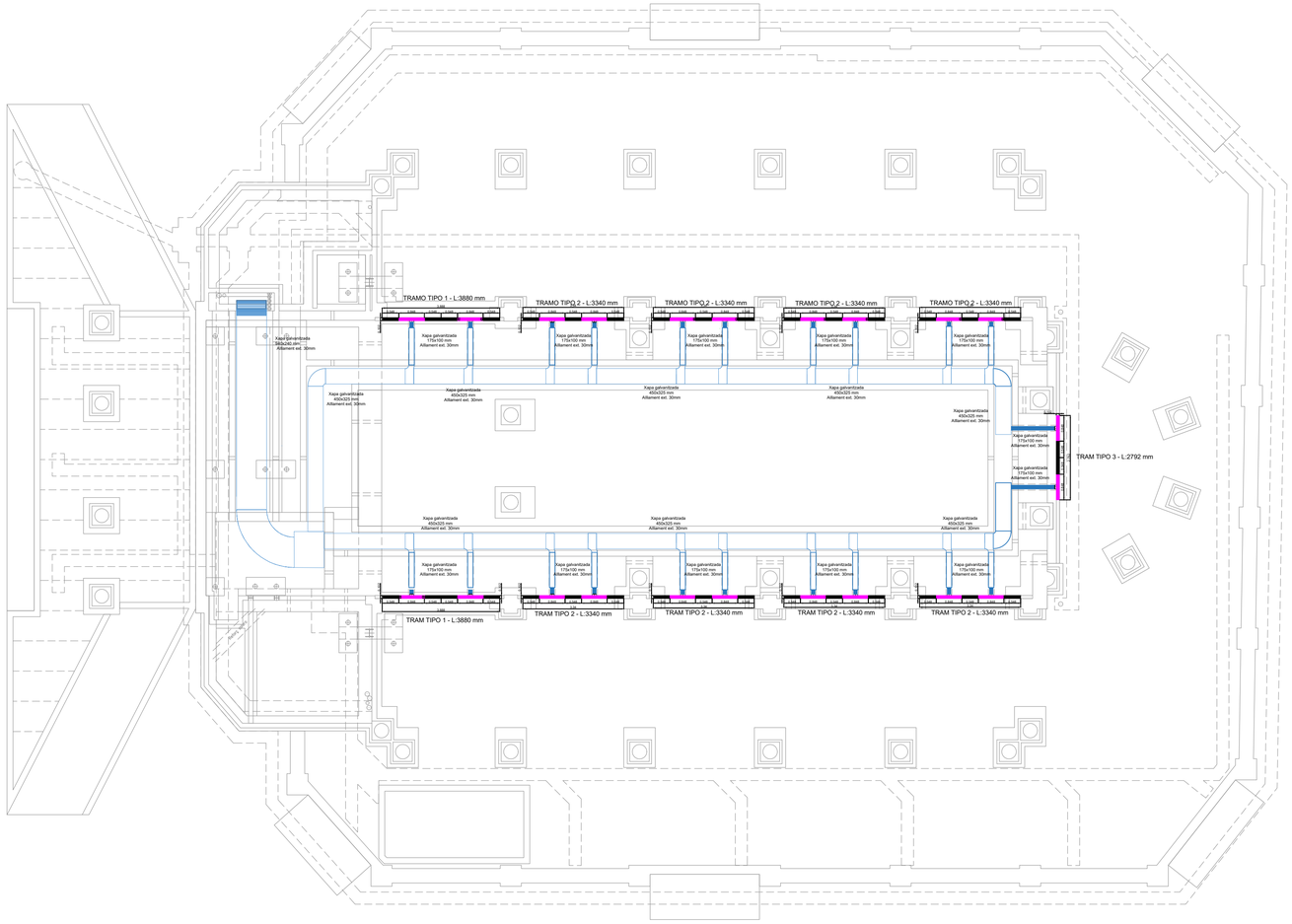

EQUIPS DE CLIMATITZACIÓ I AUXILIARS

SÍMBOL	DESCRIPCIÓ
	BCG-1 - BOMBA DE CALOR GEOTÈRMIA MODEL WR180
	BCG-2 - BOMBA DE CALOR GEOTÈRMIA MODEL WR161
	B-BCG1 BOMBES DE CIRCULACIÓ B 180/280.50M
	B-BCG2 BOMBES DE CIRCULACIÓ B 180/280.50M
	B-RG1/2 BOMBES DE CIRCULACIÓ B 120/340.65M
	BG-F BOMBES DE CIRCULACIÓ 110/180 XM
	BG-UTA1 BOMBES DE CIRCULACIÓ 110/180 XM
	BG-UTA2 BOMBES DE CIRCULACIÓ 110/180 XM
	F-1 FANCOIL FPMI132
	DE-2 DIPÒSIT D'EXPANSIÓ DE 80 LITRES
	DI-1 DIPÒSIT D'INÈRCIA DE 500 LITRES

EQUIPS DE VENTILACIÓ I AUXILIARS

SÍMBOL	DESCRIPCIÓ
	UTA1 - CLIMATITZADORA PLANTA BAIXA
	UTA2 - CLIMATITZADORA PLANTA PRIMERA
	Re1 - REIXA INTEMPÈRIE DE 900X450 MM
	Re2 - REIXA INTEMPÈRIE DE 900X650 MM

REIXES D'IMPULSIÓ I RETORN VENTILACIÓ

SÍMBOL	DESCRIPCIÓ
	RD-1 - REIXA DECORATIVA FDSXW
	RI-1 - DIFUSOR LINIEAL DE TERRA FBS-SS
	MT-01 - MULTITOBERA DSA-V0 1000MM
	MT-02 - MULTITOBERA LLARG ABAST WGA-Q 1010MM
	T-01 - TOBERA LLARG ABAST D=125MM
	Rr-1 - REIXA RETORN 1025X325 MM
	Rr2 - REIXA RETORN 425X325 MM

PROJECTE D'ADEQUACIÓ DE L'ANTIC CAFÈ - TEATRE DELS CAMPS ELISIS DE LLEIDA PER A USOS CULTURALS

Fase:
PROJECTE BÀSIC I EXECUTIU

Emplaçament: AVINGUDA DEL PRESIDENT TARRADELLAS, 2_CAMPS ELISIS DE LLEIDA
Data: MARÇ DE 2026

Promotor:
AJUNTAMENT DE LLEIDA
Regidoria d'Agenda Urbana i Espai Agrari

Arquitecte:
JAUME TERÉS ARMILLAS arquitecte

Plànol: SISTEMA DE CONDICIONANTS, INSTAL·LACIONS I SERVEIS - CLIMATITZACIÓ I VENTILACIÓ
CONDUCTES I CANONADES - PLANTA FONAMENTACIÓ

Escalo: Din-A1 1:100 - Din-A3 1:200
Num. Plànol: 4.03.01.01

Arxiu: 4.03.01_Instals_Clima-Vent.dwg

N

MI ENGINYERIA NZEB, SLP
C/ Jaume II, 3 bis, Àtic D
25001 - Lleida
973.09.82.39 / admin@mienginyeria.com

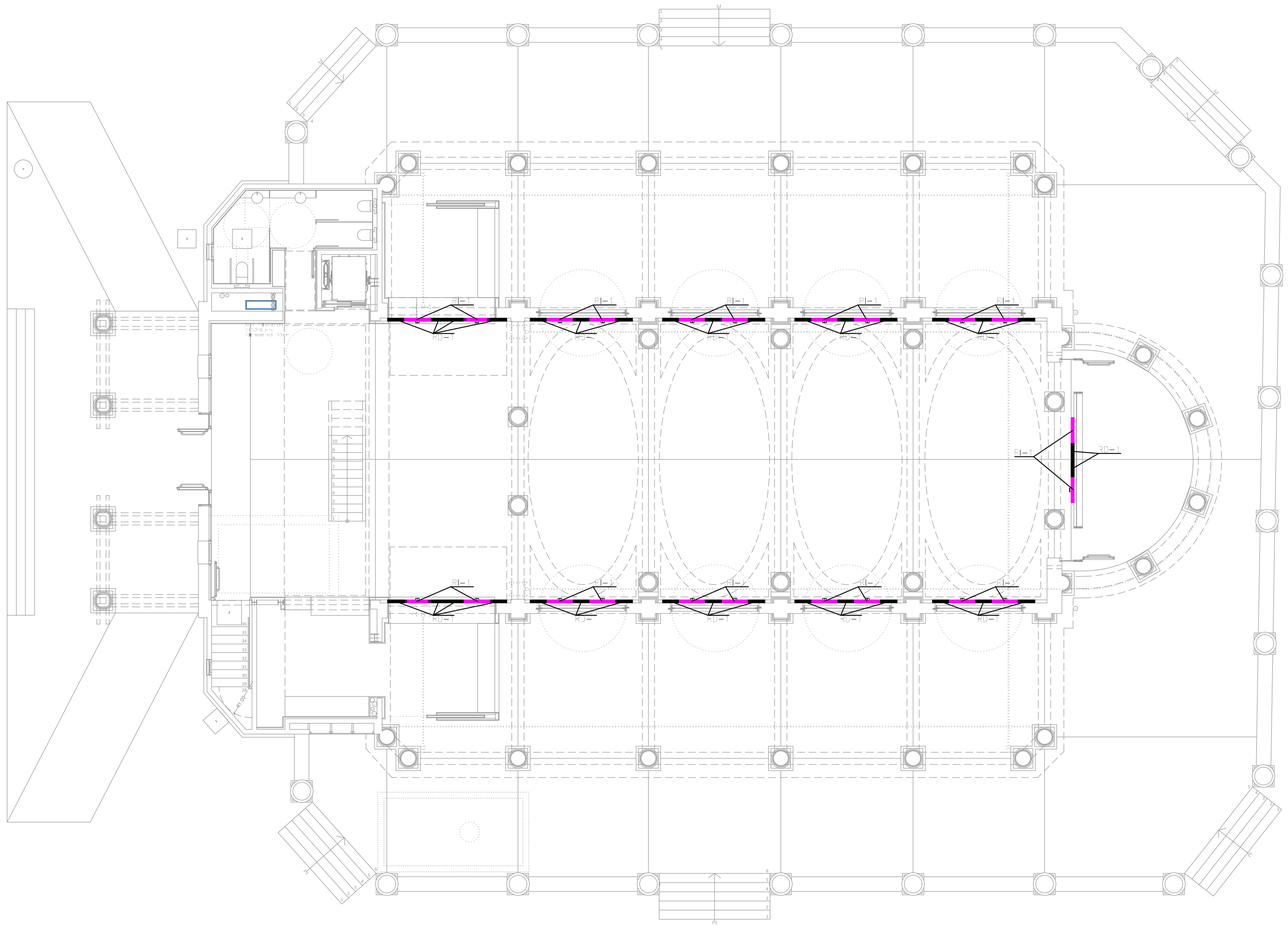

EQUIPS DE CLIMATITZACIÓ I AUXILIARS

SÍMBOL	DESCRIPCIÓ
	BCG-1 - BOMBA DE CALOR GEOTÈRMIA MODEL WR180
	BCG-2 - BOMBA DE CALOR GEOTÈRMIA MODEL WR161
	B-BCG1 BOMBES DE CIRCULACIÓ B 180/280.50M
	B-BCG2 BOMBES DE CIRCULACIÓ B 180/280.50M
	B-RG1/2 BOMBES DE CIRCULACIÓ B 120/340.65M
	BG-F BOMBES DE CIRCULACIÓ 110/180 XM
	BG-UTA1 BOMBES DE CIRCULACIÓ 110/180 XM
	BG-UTA2 BOMBES DE CIRCULACIÓ 110/180 XM
	F-1 FANCOIL FPMI132
	DE-2 DIPÒSIT D'EXPANSIÓ DE 80 LITRES
	DI-1 DIPÒSIT D'INÈRCIA DE 500 LITRES

EQUIPS DE VENTILACIÓ I AUXILIARS

SÍMBOL	DESCRIPCIÓ
	UTA1 - CLIMATITZADORA PLANTA BAIXA
	UTA2 - CLIMATITZADORA PLANTA PRIMERA
	Re1 - REIXA INTEMPÈRIE DE 900X450 MM
	Re2 - REIXA INTEMPÈRIE DE 900X650 MM

REIXES D'IMPULSIÓ I RETORN VENTILACIÓ

SÍMBOL	DESCRIPCIÓ
	RD-1 - REIXA DECORATIVA FDSXW
	RI-1 - DIFUSOR LINEAL DE TERRA FBS-SS
	MT-01 - MULTITOBERA DSA-V/0 1000MM
	MT-02 - MULTITOBERA LLARG ABAST WGA-Q 1010MM
	T-01 - TOBERA LLARG ABAST D=125MM
	Rr-1 - REIXA RETORN 1025X325 MM
	Rr2 - REIXA RETORN 425X325 MM

PROJECTE D'ADEQUACIÓ DE L'ANTIC CAFÈ - TEATRE DELS CAMPS ELISIS DE LLEIDA PER A USOS CULTURALS

Fase:
PROJECTE BÀSIC I EXECUTIU

Emplaçament: Data:
AVINGUDA DEL PRESIDENT TARRADELLAS, 2_CAMPS ELISIS DE LLEIDA MARÇ DE 2026

Promotor:
AJUNTAMENT DE LLEIDA
Regidoria d'Agenda Urbana i Espai Agrari

Arquitecte:
JAUME TERÉS ARMILLAS arquitecte

Plànol: SISTEMA DE CONDICIONANTS, INSTAL·LACIONS I SERVEIS - CLIMATITZACIÓ I VENTILACIÓ
CONDUCTES I CANONADES - PLANTA BAIXA

Escala: Núm. Plànol:
Din-A1 1:100 - Din-A3 1:200 4.03.01.02

Arxiu:
4.03.01_Instals_Clima-Vent.dwg

N

MI ENGINYERIA NZEB, SLP
C/ Jaume II, 3 bis, Àtic 0
25001 - Lleida
973.09.82.39 / admin@mienginyeria.com

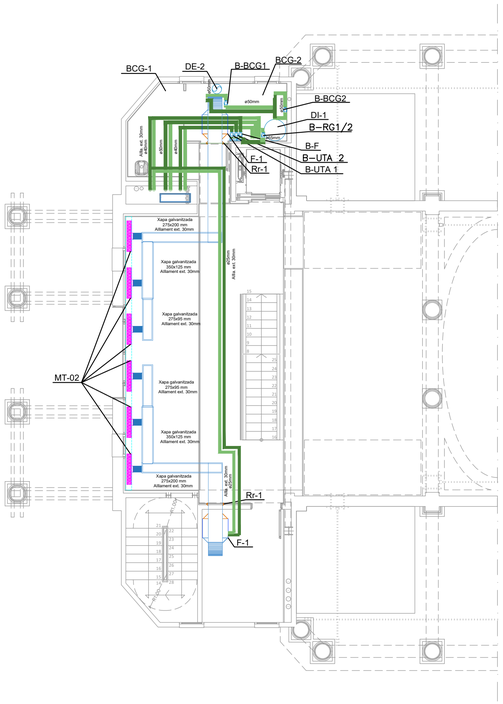

PLANTA ALTELL

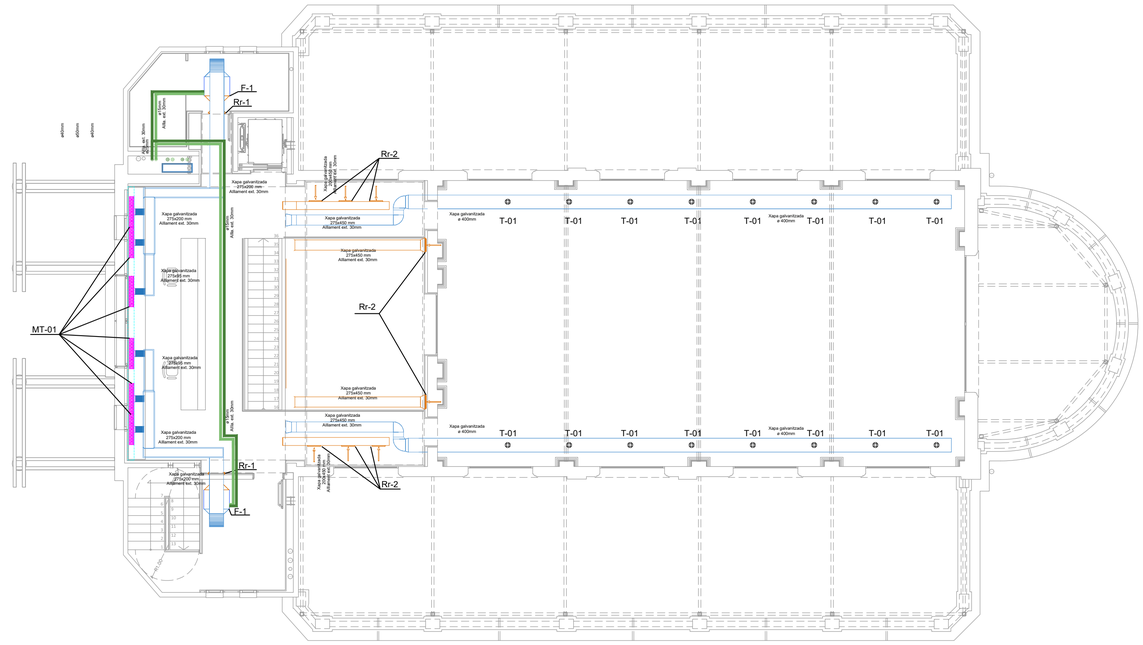

PLANTA PRIMERA

EQUIPS DE CLIMATITZACIÓ I AUXILIARS

SÍMBOL	DESCRIPCIÓ
	BCG-1 - BOMBA DE CALOR GEOTÈRMIA MODEL WR180
	BCG-2 - BOMBA DE CALOR GEOTÈRMIA MODEL WR161
	B-BCG1 BOMBES DE CIRCULACIÓ B 180/280.50M
	B-BCG2 BOMBES DE CIRCULACIÓ B 180/280.50M
	B-RG1/2 BOMBES DE CIRCULACIÓ B 120/340.65M
	BG-F BOMBES DE CIRCULACIÓ 110/180 XM
	BG-UTA1 BOMBES DE CIRCULACIÓ 110/180 XM
	BG-UTA2 BOMBES DE CIRCULACIÓ 110/180 XM
	F-1 FANCOIL FPMI132
	DE-2 DIPÒSIT D'EXPANSIÓ DE 80 LITRES
	DI-1 DIPÒSIT D'INÈRCIA DE 500 LITRES

EQUIPS DE VENTILACIÓ I AUXILIARS

SÍMBOL	DESCRIPCIÓ
	UTA1 - CLIMATITZADORA PLANTA BAIXA
	UTA2 - CLIMATITZADORA PLANTA PRIMERA
	Re1 - REIXA INTEMPÈRIE DE 900X450 MM
	Re2 - REIXA INTEMPÈRIE DE 900X650 MM

REIXES D'IMPULSIÓ I RETORN VENTILACIÓ

SÍMBOL	DESCRIPCIÓ
	RD-1 - REIXA DECORATIVA FDSXW
	RI-1 - DIFUSOR LINIEAL DE TERRA FBS-SS
	MT-01 - MULTITOBERA DSA-V0 1000MM
	MT-02 - MULTITOBERA LLARG ABAST WGA-Q 1010MM
	T-01 - TOBERA LLARG ABAST D=125MM
	Rr-1 - REIXA RETORN 1025X325 MM
	Rr2 - REIXA RETORN 425X325 MM

PROJECTE D'ADEQUACIÓ DE L'ANTIC CAFÈ - TEATRE DELS CAMPS ELISIS DE LLEIDA PER A USOS CULTURALS

Fase:
PROJECTE BÀSIC I EXECUTIU

Emplaçament: AVINGUDA DEL PRESIDENT TARRADELLAS, 2_CAMPS ELISIS DE LLEIDA
Data: MARÇ DE 2026

Promotor:
AJUNTAMENT DE LLEIDA
Regidoria d'Agenda Urbana i Espai Agrari

Arquitecte:
JAUME TERÉS ARMILLAS arquitecte

Plànol: SISTEMA DE CONDICIONANTS, INSTAL·LACIONS I SERVEIS - CLIMATITZACIÓ I VENTILACIÓ
CONDUCTES I CANONADES - PLANTA ALTELL i PLANTA PRIMERA

Escala: Din-A1 1:100 - Din-A3 1:200
Num. Plànol: 4.03.01.03

Arxiu: 4.03.01_Instals_Clima-Vent.dwg

N

MI ENGINYERIA NZEB, SLP
C/ Jaume II, 3 bis, Àtic 0
25001 - Lleida
973.09.82.39 / admin@mienginyeria.com

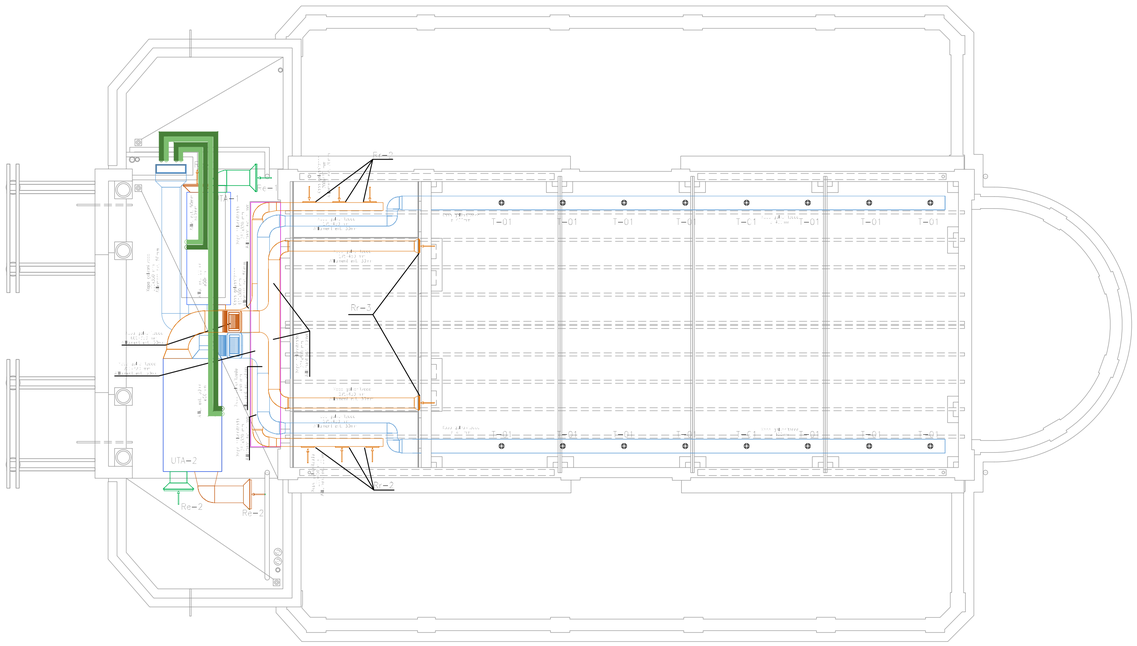

EQUIPS DE CLIMATITZACIÓ I AUXILIARS

SÍMBOL	DESCRIPCIÓ
	BCG-1 - BOMBA DE CALOR GEOTÈRMIA MODEL WR180
	BCG-2 - BOMBA DE CALOR GEOTÈRMIA MODEL WR161
	B-BCG1 BOMBES DE CIRCULACIÓ B 180/280.50M
	B-BCG2 BOMBES DE CIRCULACIÓ B 180/280.50M
	B-RG1/2 BOMBES DE CIRCULACIÓ B 120/340.65M
	BG-F BOMBES DE CIRCULACIÓ 110/180 XM
	BG-UTA1 BOMBES DE CIRCULACIÓ 110/180 XM
	BG-UTA2 BOMBES DE CIRCULACIÓ 110/180 XM
	F-1 FANCOIL FPMI132
	DE-2 DIPÒSIT D'EXPANSIÓ DE 80 LITRES
	DI-1 DIPÒSIT D'INÈRICA DE 500 LITRES

EQUIPS DE VENTILACIÓ I AUXILIARS

SÍMBOL	DESCRIPCIÓ
	UTA1 - CLIMATITZADORA PLANTA BAIXA
	UTA2 - CLIMATITZADORA PLANTA PRIMERA
	Re1 - REIXA INTEMPÈRIE DE 900X450 MM
	Re2 - REIXA INTEMPÈRIE DE 900X650 MM

REIXES D'IMPULSIÓ I RETORN VENTILACIÓ

SÍMBOL	DESCRIPCIÓ
	RD-1 - REIXA DECORATIVA FDSXW
	RI-1 - DIFUSOR LINIEAL DE TERRA FBS-SS
	MT-01 - MULTITOBERA DSA-V0 1000MM
	MT-02 - MULTITOBERA LLARG ABAST WGA-Q 1010MM
	T-01 - TOBERA LLARG ABAST D=125MM
	Rr-1 - REIXA RETORN 1025X325 MM
	Rr2 - REIXA RETORN 425X325 MM

PROJECTE D'ADEQUACIÓ DE L'ANTIC CAFÈ - TEATRE DELS CAMPS ELISIS DE LLEIDA PER A USOS CULTURALS

Fase:
PROJECTE BÀSIC I EXECUTIU

Emplaçament: AVINGUDA DEL PRESIDENT TARRADELLAS, 2_CAMPS ELISIS DE LLEIDA
Data: MARÇ DE 2026

Promotor:
AJUNTAMENT DE LLEIDA
Regidoria d'Agenda Urbana i Espai Agrari

Arquitecte:
JAUME TERÉS ARMILLAS arquitecte

Plànol: SISTEMA DE CONDICIONANTS, INSTAL·LACIONS I SERVEIS - CLIMATITZACIÓ I VENTILACIÓ
CONDUCTES I CANONADES - PLANTA COBERTA 1

Escala:
Din-A1 1:100 - Din-A3 1:200

Num. Plànol:
4.03.01.04

Arxiu:
4.03.01_Instals_Clima-Vent.dwg

N

MI ENGINYERIA NZEB, SLP
C/ Jaume II, 3 bis, Àtic 0
25001 – Lleida
973.09.82.39 / admin@mienginyeria.com

LLEGENDA	
	VÀLVULA D'ESFERA
	VÀLVULA DE PAPALLONA
	VÀLVULA MICROMÈTRICA
	VÀLVULA EQUILIBRAT DINÀMIC
	MANOMETRE
	FILTRE DE MALLA
	VÀLVULA ANTIRETORN
	ACOBLAMENT ELÀSTIC
	TERMÓMETRE
	COMPTADOR
	VÀLVULA DE SEGURETAT
	PORGADOR AUTOMÀTIC
	VÀLVULA DE TRES VIES MOTORITZADA AMB TERMOREGULACIÓ
	VÀLVULA DE TRES VIES MOTORITZADA
	VÀLVULA DE DOS VIES MOTORITZADA
	VÀLVULA BARREJADORA ACS
	CAUDALIMETRE DN15 KV (16M3/H)

Circuit impulsió refrigeració

Circuit retorn refrigeració

Circuit impulsió climatització

Circuit retorn climatització

Circuit impulsió existent

Circuit retorn existent

Llegenda Unitats Exteriors de ventilació

REF.	Marca	Model	Cabal (m3/h)	Dimensions	Pes	Soroll(a 2m)
UTA P1	Airlan	FMA-HP 062	4.457	3665,5x1912x1381mm	973 kg	74 dBA

Llegenda Unitats Exteriors de ventilació

REF.	Marca	Model	Cabal (m3/h)	Dimensions	Pes	Soroll(a 2m)
UTA PB	Airlan	FMA-HP 041	3.466	3665,5x1412x1261mm	807 kg	74,7 dBA

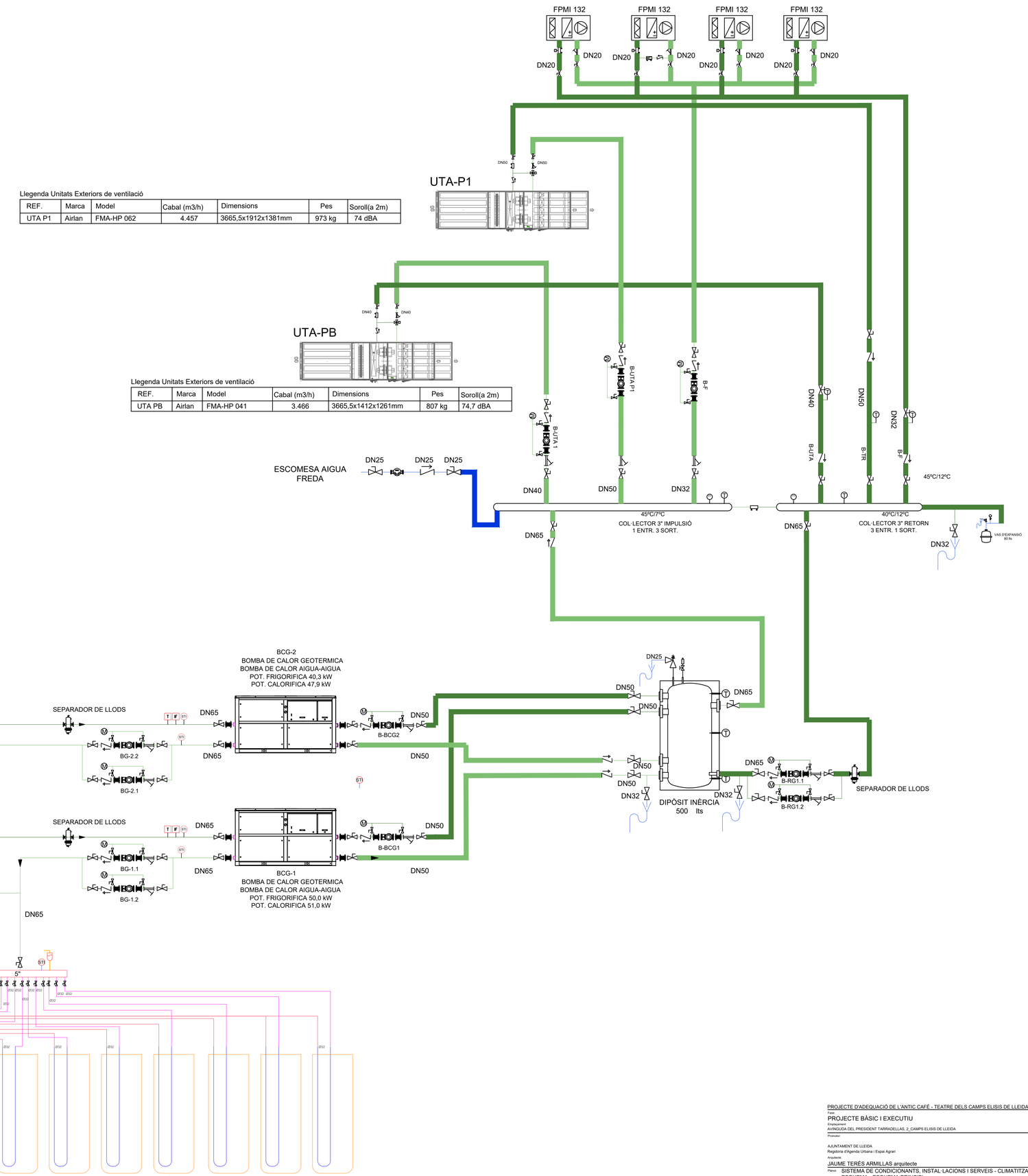

PROJECTE D'ADEQUACIÓ DE L'ANTIC CAFÈ - TEATRE DELS CAMPS ELISIS DE LLEIDA PER A USOS CULTURALS

Fase:
PROJECTE BÀSIC I EXECUTIU

Emplaçament: Data:
AVINGUDA DEL PRESIDENT TARRADELLAS, 2_CAMPS ELISIS DE LLEIDA MARÇ DE 2026

Promotor:
AJUNTAMENT DE LLEIDA
Regidoria d'Agenda Urbana i Espai Agrari

Arquitecte:
JAUME TERÈS ARMILLAS arquitecte

Plànol: SISTEMA DE CONDICIONANTS, INSTAL·LACIONS I SERVEIS - CLIMATITZACIÓ I VENTILACIÓ
ESQUEMA - ESQUEMA PRINCIPI

Escala: Din-A1

Arxiu:
4.03.02_Instals_Clima-Vent_esquema.dwg

Núm. Plànol:
4.03.02.01

MI ENGINYERIA NZEB, SLP
C/ Jaume II, 3 bis, Àtic 0
25001 - Lleida
973.09.82.39 / admin@mienginyeria.com

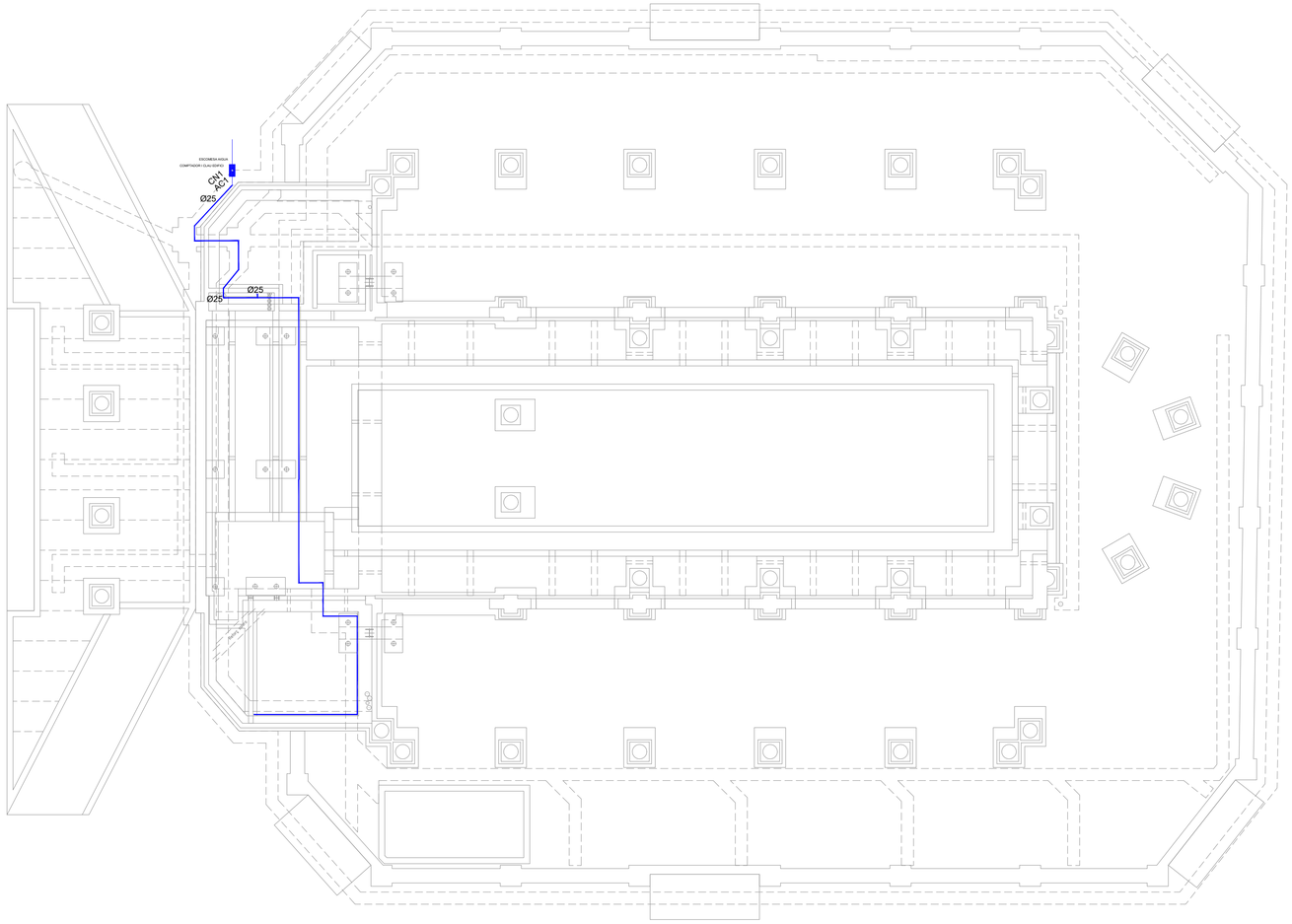

Consums		
In	Vàter amb cisterna	12 mm
Lv	Lavabo	12 mm
Lj	Rentavaixella industrial	20 mm
Fr	Aigüera industrial	20 mm
Gr	Aixeta aillada	12 mm
Ve	Abocador	20 mm

Simbologia		
Tipus	Referència	Símbol
Consum	Vàter amb cisterna	
Consum	Rentavaixella industrial	
Consum	Aigüera industrial	
Consum	Lavabo	
Consum	Aixeta aillada	
Consum	Abocador	
Producció d'A.C.S.	Producció d'A.C.S. instantània	
Punt de connexió de servei	Punt de connexió de servei	
Comptador	Preinstal·lació de comptador	
Accessori	Clau de local humit	
Accessori	Clau de tall general	
Accessori	Clau d'abonat	
Tram més desfavorable aigua freda	Connexió de servei	
Tram més desfavorable aigua freda	Tub d'alimentació	
Canonada aigua freda	Derivació particular interior	
Canonada aigua freda	Derivació d'aparell	
Canonada aigua freda	Local humit	
Tram més desfavorable aigua calenta	Derivació d'aparell	

PROJECTE D'ADEQUACIÓ DE L'ANTIC CAFÈ - TEATRE DELS CAMPS ELISIS DE LLEIDA PER A USOS CULTURALS

Fase:
PROJECTE BÀSIC I EXECUTIU

Emplaçament:
AVINGUDA DEL PRESIDENT TARRADELLAS, 2_CAMPS ELISIS DE LLEIDA

Data:
MARÇ DE 2026

Promotor:
AJUNTAMENT DE LLEIDA
Regidoria d'Agenda Urbana i Espai Agrari

Arquitecte:
JAUME TERÉS ARMILLAS arquitecte

Ajuntament de Lleida

Plànol: SISTEMA DE CONDICIONANTS, INSTAL·LACIONS I SERVEIS
SUBMINISTRAMENT D'AIGUA - PLANTA FONAMENTACIÓ

Escala:
Din-A1 1:100 - Din-A3 1:200

Núm. Plànol:
4.04.01

Arxiu:
4.04_Instals_AP.dwg

MI ENGINYERIA NZEB, SLP
C/ Jaume II, 3 bis, Àtic 0
25001 - Lleida
973.09.82.39 / admin@mienginyeria.com

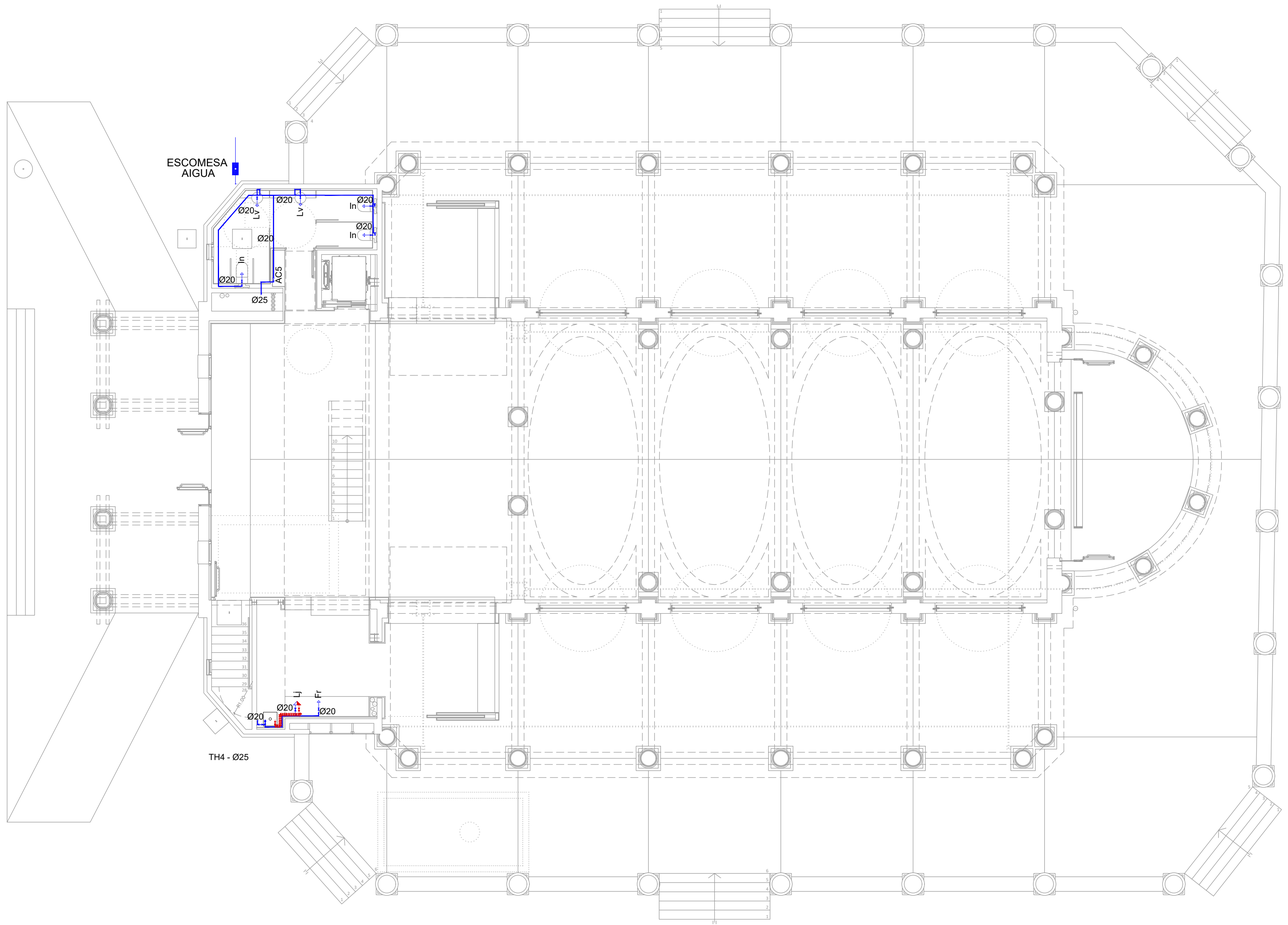

Consums		
In	Vàter amb cisterna	12 mm
Lv	Lavabo	12 mm
Lj	Rentavaixella industrial	20 mm
Fr	Aigüera industrial	20 mm
Gr	Aixeta aillada	12 mm
Ve	Abocador	20 mm

Simbologia		
Tipus	Referència	Símbol
Consum	Vàter amb cisterna	
Consum	Rentavaixella industrial	
Consum	Aigüera industrial	
Consum	Lavabo	
Consum	Aixeta aillada	
Consum	Abocador	
Producció d'A.C.S.	Producció d'A.C.S. instantània	
Punt de connexió de servei	Punt de connexió de servei	
Comptador	Preinstal lació de comptador	
Accessori	Clau de local humit	
Accessori	Clau de tall general	
Accessori	Clau d'abonat	
Tram més desfavorable aigua freda	Connexió de servei	
Tram més desfavorable aigua freda	Tub d'alimentació	
Canonada aigua freda	Derivació particular interior	
Canonada aigua freda	Derivació d'aparell	
Canonada aigua freda	Local humit	
Tram més desfavorable aigua calenta	Derivació d'aparell	

PROJECTE D'ADEQUACIÓ DE L'ANTIC CAFÈ - TEATRE DELS CAMPS ELISIS DE LLEIDA PER A USOS CULTURALS

Fase:
PROJECTE BÀSIC I EXECUTIU

Emplaçament:
AVINGUDA DEL PRESIDENT TARRADELLAS, 2_CAMPS ELISIS DE LLEIDA

Data:
MARÇ DE 2026

Promotor:
AJUNTAMENT DE LLEIDA
Regidoria d'Agenda Urbana i Espai Agrari

Ajuntament de Lleida

Arquitecte:
JAUME TERÉS ARMILLAS arquitecte

Plànol: SISTEMA DE CONDICIONANTS, INSTAL·LACIONS I SERVEIS
SUBMINISTRAMENT D'AIGUA - PLANTA BAIXA

Escala:
Din-A1 1:100 - Din-A3 1:200

Nom. Plànol:
4.04.02

Arxiu:
4.04_Instals_AP.dwg

N

MI ENGINYERIA NZEB, SLP
C/ Jaume II, 3 bis, Altell D
25001 - Lleida
973.09.82.39 / admin@mienginyeria.com

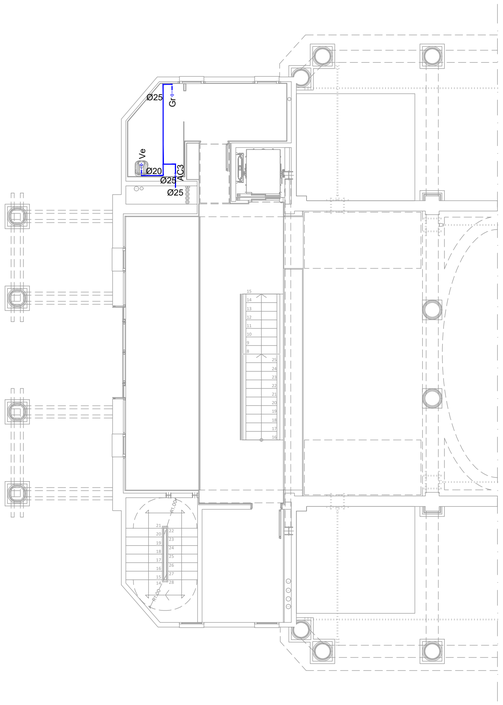

PLANTA ALTELL

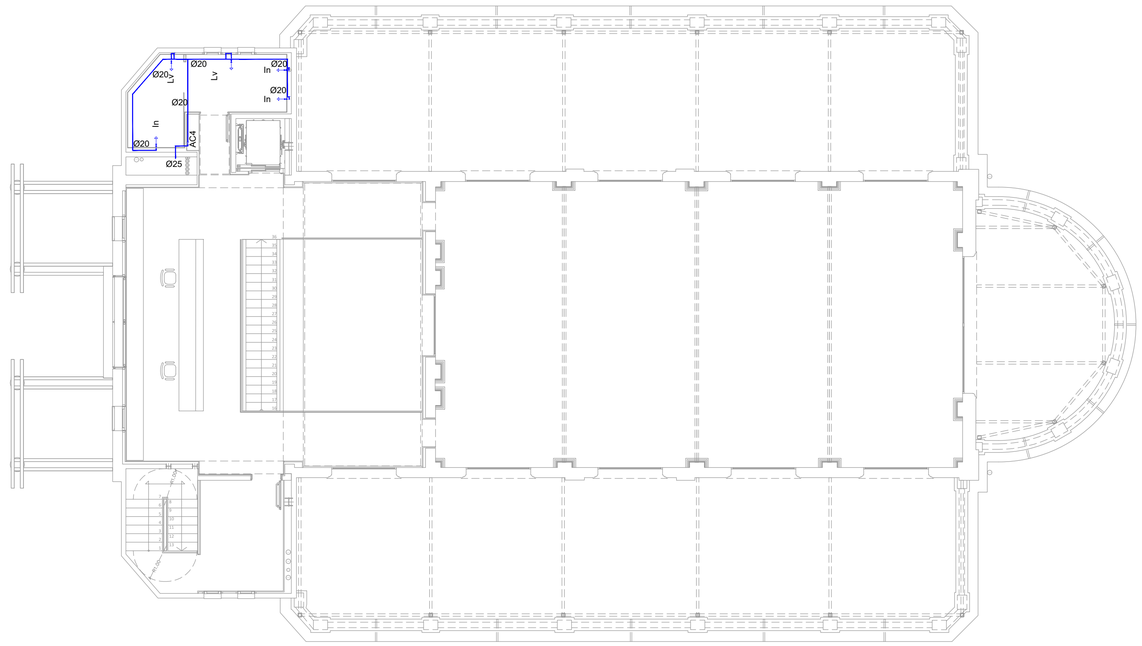

PLANTA PRIMERA

Consums		
In	Vàter amb cisterna	12 mm
Lv	Lavabo	12 mm
Lj	Rentavaixella industrial	20 mm
Fr	Aigüera industrial	20 mm
Gr	Aixeta aillada	12 mm
Ve	Abocador	20 mm

Simbologia		
Tipus	Referència	Símbol
Consum	Vàter amb cisterna	
Consum	Rentavaixella industrial	
Consum	Aigüera industrial	
Consum	Lavabo	
Consum	Aixeta aillada	
Consum	Abocador	
Producció d'A.C.S.	Producció d'A.C.S. instantània	
Punt de connexió de servei	Punt de connexió de servei	
Comptador	Preinstal lació de comptador	
Accessori	Clau de local humit	
Accessori	Clau de tall general	
Accessori	Clau d'abonat	
Tram més desfavorable aigua freda	Connexió de servei	
Tram més desfavorable aigua freda	Tub d'alimentació	
Canonada aigua freda	Derivació particular interior	
Canonada aigua freda	Derivació d'aparell	
Canonada aigua freda	Local humit	
Tram més desfavorable aigua calenta	Derivació d'aparell	

PROJECTE D'ADEQUACIÓ DE L'ANTIC CAFÈ - TEATRE DELS CAMPS ELISIS DE LLEIDA PER A USOS CULTURALS

Fase:
PROJECTE BÀSIC I EXECUTIU

Emplaçament:
AVINGUDA DEL PRESIDENT TARRADELLAS, 2_CAMPS ELISIS DE LLEIDA

Data:
MARÇ DE 2026

Promotor:
AJUNTAMENT DE LLEIDA
Regidoria d'Agenda Urbana i Espai Agrari

Arquitecte:
JAUME TERÈS ARMILLAS arquitecte

Plànol: SISTEMA DE CONDICIONANTS, INSTAL·LACIONS I SERVEIS
SUBMINISTRAMENT D'AIGUA - PLANTA ALTELL I PLANTA PRIMERA

Escala:
Din-A1 1:100 - Din-A3 1:200

Núm. Plànol:
4.04.03

Arxiu:
4.04_Instals_AP.dwg

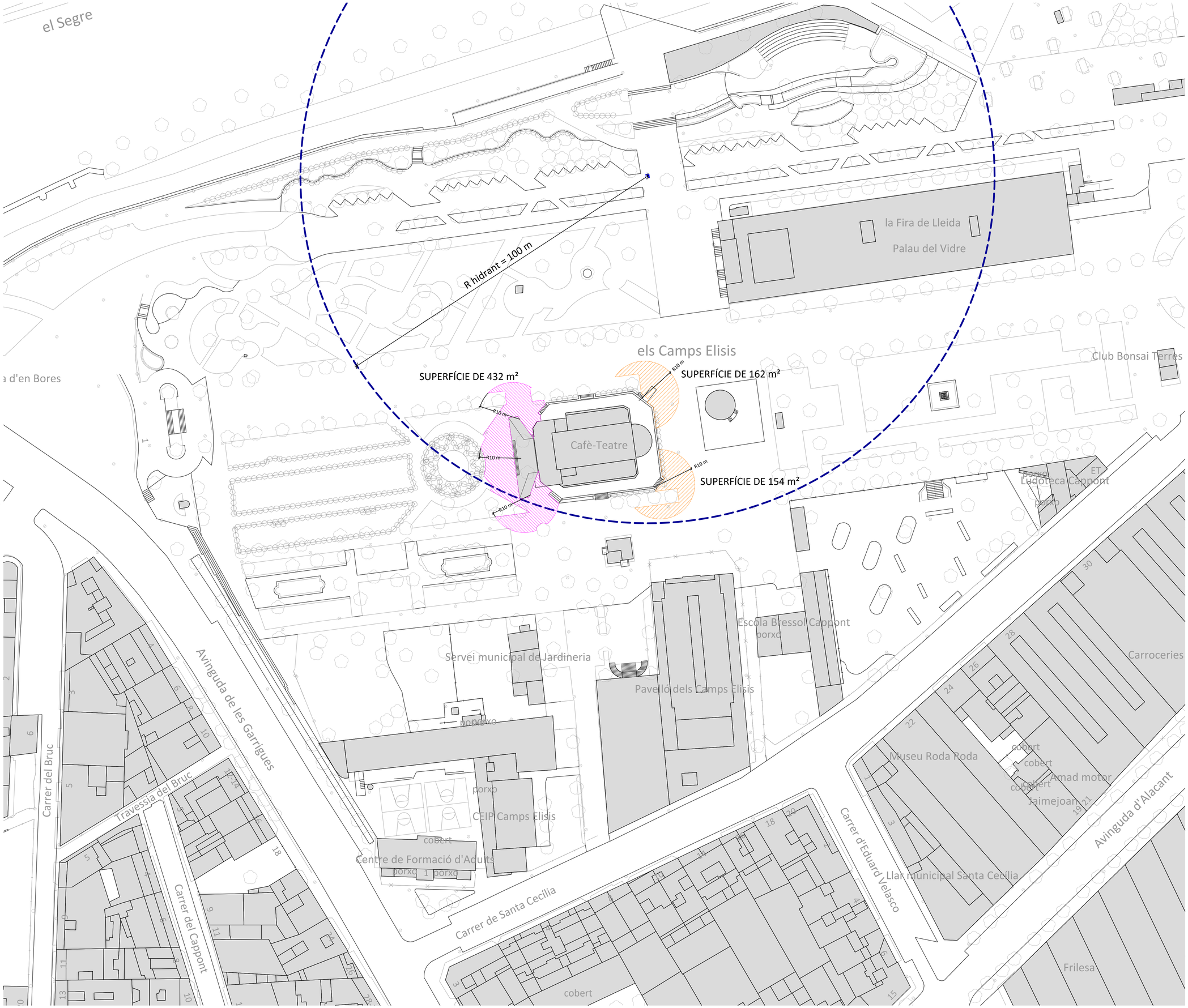

PROJECTE D'ADEQUACIÓ DE L'ANTIC CAFÈ - TEATRE DELS CAMPS ELISIS DE LLEIDA PER A USOS CULTURALS.

Fase: PROJECTE BÀSIC I EXECUTIU

Emplaçament: AVINGUDA DEL PRESIDENT TARRADELLAS, 2_CAMPS ELISIS DE LLEIDA

Data: MARÇ DE 2026

Promotor: AJUNTAMENT DE LLEIDA
Regidoria d'Agenda Urbana i Espai Agrari

Arquitecte: JAUME TERÉS ARMILLAS arquitecte

Plànol: SISTEMA DE CONDICIONANTS, INSTAL·LACIONS I SERVEIS - PROTECCIÓ CONTRA INCENDIS; SECTORITZACIÓ I EVACUACIÓ - EMPLAÇAMENT, SITUACIÓ HIDRANT I ESAPAI EXTERIOR SEGUR

Escala: Din-A1 1:500 - Din-A3 1:1.000

Núm. Plànol: 4.05.01

Arxiu: 4.05.01_PCI_Emplaçament_Hidrant.dwg

MI ENGINYERIA NZEB, SLP
C/ jaume II, 3 bis. Àtic 0
25001 – Lleida
973.09.82.39 / admin@mienginyeria.com

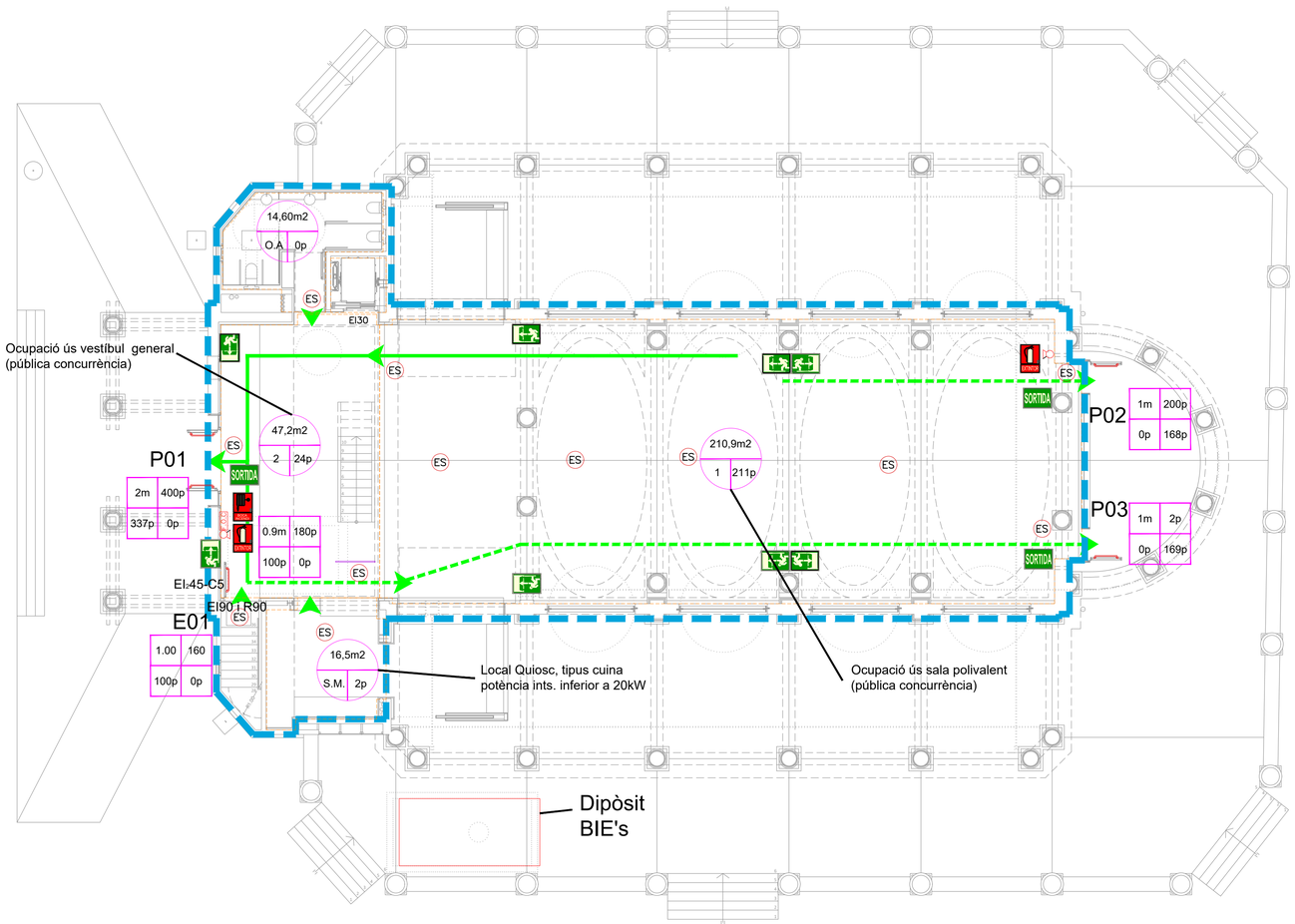

LLEGENDA PROTECCIÓ CONTRA INCENDIS	
SÍMBOL	DESCRIPCIO
ES	Llum d'emergència
	Extintor CO2 6Kg.
	Extintor polivalent 6Kg. eficàcia 21A/113B
F.O.C.	Armari amb Boca d'incendis 25mm equipada, polsador, sirena, pilot lluminós i extintor Kg. eficàcia 21A/113B
	Canonada BIE's
	Detector òptic (L indica muntat interior local)
	Detector termovelocimètric (L munt. int. local)
	Polsador
	Sirena optica-acustica exterior
	Central de detecció d'incendis
	Sirena optica-acustica interior
	Subquadre elèctric pàrquing
	Central de detecció de CO
	Sensor de detecció de CO (altura col. 1.5/2m)
	Polsador desactivació equip de control de fums pel personal de salvament i socors
	Sistema d'obertura de porta amb barra antipànic

DETALL FOC

Sector Pública concurrència

SORTIDA	A	Senyal de SORTIDA 420x420 segons UNE 23033-1. Visible a 20m. Fotoluminiscent segons UNE 23035-1,2,4:2003	SENSE SORTIDA	L	Senyal de SENSE SORTIDA. 420x420 segons UNE 23033-1. Visible a 20m. Fotoluminiscent segons UNE 23035-1,2,4:2003	ESCALA	Senyal de ESCALA ASCENDENT SEGONS FLECHA 420x420 segons UNE 23033-1. Visible a 20m. Fotoluminiscent segons UNE 23035-1,2,4:2003
SORTIDA EMERGÈNCIA	B	Senyal de SORTIDA EMERGÈNCIA 420x420 segons UNE 23033-1. Visible a 20m. Fotoluminiscent segons UNE 23035-1,2,4:2003	EXTINTOR	M	Senyal de EXTINTORS 420x420 segons UNE 23033-1. Visible a 20m. Fotoluminiscent segons UNE 23035-1,2,4:2003	ESCALA	Senyal de ESCALA ASCENDENT SEGONS FLECHA 420x420 segons UNE 23033-1. Visible a 20m. Fotoluminiscent segons UNE 23035-1,2,4:2003
	C	Senyal de SORTIDA SEGONS FLECHA 420x420 segons UNE 23033-1. Visible a 20m. Fotoluminiscent segons UNE 23035-1,2,4:2003	POLSADOR D'ALARMA	N	Senyal de POLSADOR D'ALARMA 420x420 segons UNE 23033-1. Visible a 20m. Fotoluminiscent segons UNE 23035-1,2,4:2003	ESCALA	Senyal de ESCALA DESCENDENT SEGONS FLECHA 420x420 segons UNE 23033-1. Visible a 20m. Fotoluminiscent segons UNE 23035-1,2,4:2003
	D	Senyal de SORTIDA SEGONS FLECHA 420x420 segons UNE 23033-1. Visible a 20m. Fotoluminiscent segons UNE 23035-1,2,4:2003	BOCA INCENDI	O	Senyal de BIE 420x420 segons UNE 23033-1. Visible a 20m. Fotoluminiscent segons UNE 23035-1,2,4:2003	ESCALA	Senyal de ESCALA DESCENDENT SEGONS FLECHA 420x420 segons UNE 23033-1. Visible a 20m. Fotoluminiscent segons UNE 23035-1,2,4:2003

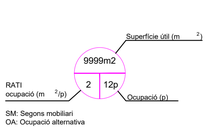

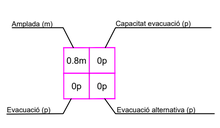



SENTITT EVACUACIÓ
ORIGEN EVACUACIÓ
RECORREGUT EVACUACIÓ
RECORREGUT EVACUACIÓ ALTERNATIU
LONGITUD RECORREGUT MÉS LLARG DE LA PLANTA (m)
NOMBRE DE PERSONES A EVACUAR

COMPARTIMENTACIÓ DE L'EDIFICI

ID	SECTOR	DESCRIPCIÓ	SUPERFICIE (M2)	TITULAR	TIPUS DE RECINTE	R	EI	PARETS I SOSTRES	TERRA	PORTES
	S1	Xalet Camps Elisis	740,00	AJT.LLEIDA	-	90	90	C-s2, d0	E_{FL}	EI-45-C5
	S2	Sala de màquines	14,40	AJT.LLEIDA	RISC BAIX	90	90	C-s2, d0	E_{FL}	EI-45-C5
	AS1	ASCENSOR 1	9,66	AJT.LLEIDA	RISC BAIX	60	60	B-s3, d0	B_{FL}-S2	E30

PROJECTE D'ADEQUACIÓ DE L'ANTIC CAFÉ - TEATRE DELS CAMPS ELISIS DE LLEIDA PER A USOS CULTURALS

Fase: PROJECTE BÀSIC I EXECUTIU

Emplaçament: AVINGUDA DEL PRESIDENT TARRADELLAS, 2_CAMPS ELISIS DE LLEIDA

Data: MARÇ DE 2026

Promotor: AJUNTAMENT DE LLEIDA
Regidoria d'Agenda Urbana i Espai Agrari

Arquitecte: JAUME TERÉS ARMILLAS arquitecte

Ajuntament de Lleida

Plànol: SISTEMA DE CONDICIONANTS, INSTAL·LACIONS I SERVEIS - PROTECCIÓ CONTRA INCENDIS, SECTORITZACIÓ I EVACUACIÓ - PLANTA BAIXA

Escala: Din-A1 1:100 - Din-A3 1:200

Núm. Plànol: 4.05.02

Arxiu: 4.05.02-04_Instals_PCI.dwg

MI ENGINYERIA NZEB, SLP
C/ Jaume II, 3 bis, Àtic 0
25001 – Lleida
973.09.82.39 / admin@mienginyeria.com

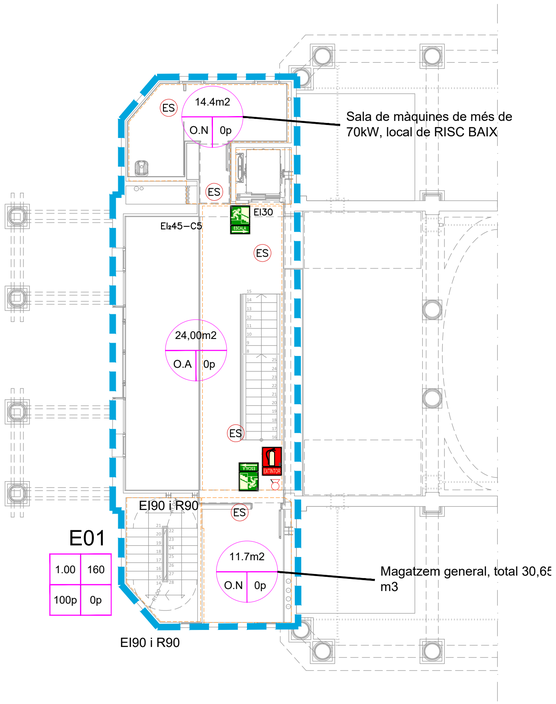

PLANTA ALTELL

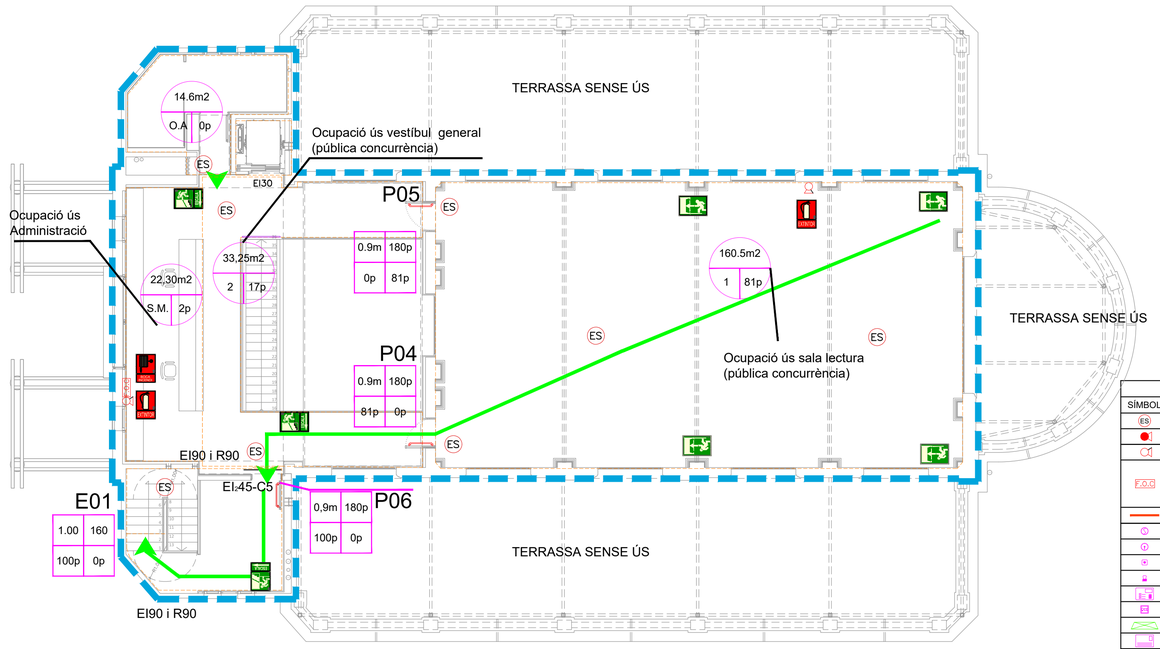

PLANTA PRIMERA

LLEGENDA PROTECCIÓ CONTRA INCENDIS	
SÍMBOL	DESCRIPCIO
ES	Llum d'emergència
	Extintor CO2 6Kg.
	Extintor polivalent 6Kg. eficàcia 21A/113B
F.O.C.	Armari amb Boca d'incendis 25mm equipada, polsador, sirena, pilot lluminós i extintor Kg. eficàcia 21A/113B
	Canonada BIE's
	Detector òptic (L indica muntat interior local)
	Detector termovelocimètric (L munt. int. local)
	Polsador
	Sirena optica-acustica exterior
	Central de detecció d'incendis
	Sirena optica-acustica interior
	Subquadre elèctric pàrquing
	Central de detecció de CO
	Sensor de detecció de CO (altura col. 1.5/2m)
	Polsador desactivació equip de control de fums pel personal de salvament i socors
	Sistema d'obertura de porta amb barra antipànic

DETALL FOC

Sector Pública concurrència

SORTIDA	A	Senyal de SORTIDA 420x420 segons UNE 23033-1. Visible a 20m. Fotoluminiscent segons UNE 23035-1,2,4:2003	SENSE SORTIDA	L	Senyal de SENSE SORTIDA 420x420 segons UNE 23033-1. Visible a 20m. Fotoluminiscent segons UNE 23035-1,2,4:2003	ESCALA	E	Senyal de ESCALA ASCENDENT SEGONS FLECHA 420x420 segons UNE 23033-1. Visible a 20m. Fotoluminiscent segons UNE 23035-1,2,4:2003
SORTIDA EMERGÈNCIA	B	Senyal de SORTIDA EMERGÈNCIA 420x420 segons UNE 23033-1. Visible a 20m. Fotoluminiscent segons UNE 23035-1,2,4:2003	EXTINTOR	M	Senyal de EXTINTORS 420x420 segons UNE 23033-1. Visible a 20m. Fotoluminiscent segons UNE 23035-1,2,4:2003	ESCALA	F	Senyal de ESCALA ASCENDENT SEGONS FLECHA 420x420 segons UNE 23033-1. Visible a 20m. Fotoluminiscent segons UNE 23035-1,2,4:2003
	C	Senyal de SORTIDA SEGONS FLECHA 420x420 segons UNE 23033-1. Visible a 20m. Fotoluminiscent segons UNE 23035-1,2,4:2003	POLSADOR D'ALARMA	N	Senyal de POLSADOR D'ALARMA 420x420 segons UNE 23033-1. Visible a 20m. Fotoluminiscent segons UNE 23035-1,2,4:2003	ESCALA	G	Senyal de ESCALA DESCENDENT SEGONS FLECHA 420x420 segons UNE 23033-1. Visible a 20m. Fotoluminiscent segons UNE 23035-1,2,4:2003
	D	Senyal de SORTIDA SEGONS FLECHA 420x420 segons UNE 23033-1. Visible a 20m. Fotoluminiscent segons UNE 23035-1,2,4:2003	BOCA INCENDI	O	Senyal de BIE 420x420 segons UNE 23033-1. Visible a 20m. Fotoluminiscent segons UNE 23035-1,2,4:2003	ESCALA	H	Senyal de ESCALA DESCENDENT SEGONS FLECHA 420x420 segons UNE 23033-1. Visible a 20m. Fotoluminiscent segons UNE 23035-1,2,4:2003

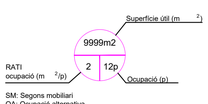

SM: Segons mobiliari
OA: Ocupació alternativa

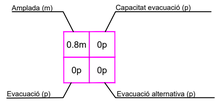



SENTITT EVACUACIÓ
ORIGEN EVACUACIÓ
RECORREGUT EVACUACIÓ
RECORREGUT EVACUACIÓ ALTERNATIU
LONGITUD RECORREGUT MÉS LLARG DE LA PLANTA (m)
NOMBRE DE PERSONES A EVACUAR

COMPARTIMENTACIÓ DE L'EDIFICI

ID	SECTOR	DESCRIPCIÓ	SUPERFICIE (M2)	TITULAR	TIPUS DE RECINTE	R	EI	PARETS I SOSTRES	TERRA	PORTES
	S1	Xalet Camps Elisis	740,00	AJT.LLEIDA	-	90	90	C-s2, d0	E_{FL}	EI:45-C5
	S2	Sala de màquines	14,40	AJT.LLEIDA	RISC BAIX	90	90	C-s2, d0	E_{FL}	EI:45-C5
	AS1	ASCENSOR 1	9,66	AJT.LLEIDA	RISC BAIX	60	60	B-s3, d0	B_{FL}-S2	E30

PROJECTE D'ADEQUACIÓ DE L'ANTIC CAFÈ - TEATRE DELS CAMPS ELISIS DE LLEIDA PER A USOS CULTURALS

Fase: PROJECTE BÀSIC I EXECUTIU

Emplaçament: AVINGUDA DEL PRESIDENT TARRADELLAS, 2_CAMPS ELISIS DE LLEIDA — Data: MARÇ DE 2026

Promotor: AJUNTAMENT DE LLEIDA

Regidoria d'Agenda Urbana i Espai Agrari

Arquitecte: JAUME TERÉS ARMILLAS arquitecte

Ajuntament de Lleida

Plànol: SISTEMA DE CONDICIONANTS, INSTAL·LACIONS I SERVEIS - PROTECCIÓ CONTRA INCENDIS, SECTORITZACIÓ I EVACUACIÓ - PLANTA ALTELL I PLANTA PRIMERA

Escala: Din-A1 1:100 - Din-A3 1:200 — Núm. Plànol: 4.05.03

Arxiu: 4.05.02-04_Instals_PCI.dwg

MI ENGINYERIA NZEB, SLP
C/ Jaume II, 3 bis, Àtic 0
25001 - Lleida
973.09.82.39 / admin@mienginyeria.com

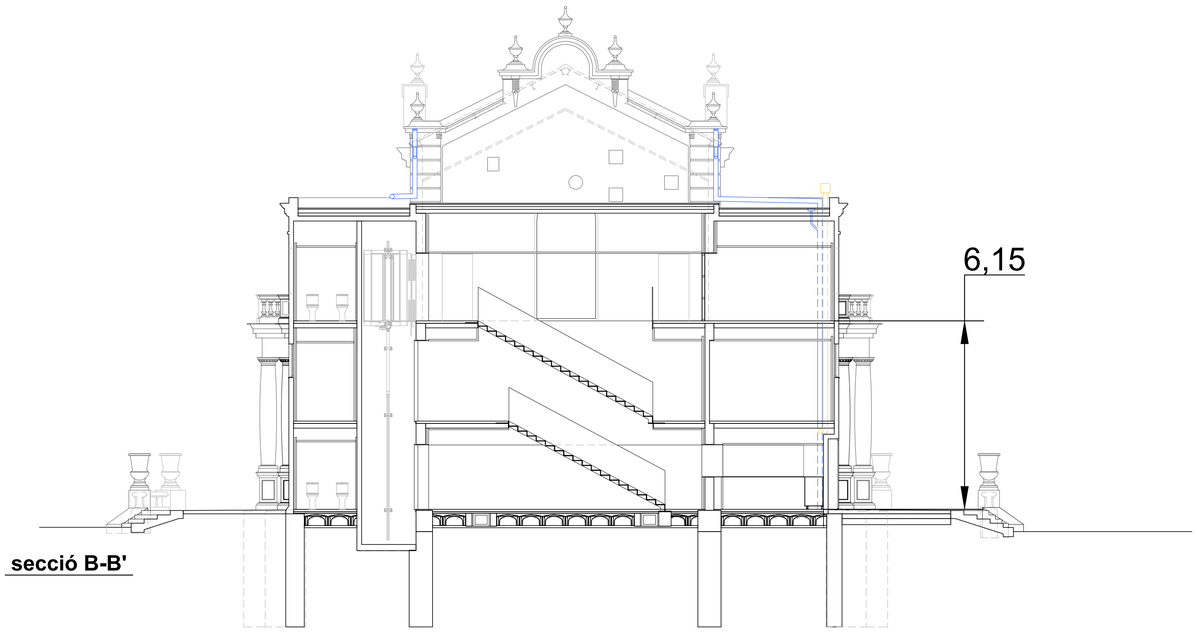

secció B-B'

LLEGENDA PROTECCIÓ CONTRA INCENDIS	
SÍMBOL	DESCRIPCIO
	Llum d'emergència
	Extintor CO2 6Kg.
	Extintor polivalent 6Kg. eficàcia 21A/113B
	Armari amb Boca d'incendis 25mm equipada, polsador, sirena, pilot lluminós i extintor Kg. eficàcia 21A/113B
	Canonada BIE's
	Detector òptic (L indica muntat interior local)
	Detector termovelocimètric (L munt. int. local)
	Polsador
	Sirena optica-acustica exterior
	Central de detecció d'incendis
	Sirena optica-acustica interior
	Subquadre elèctric pàrquing
	Central de detección de CO
	Sensor de detección de CO (altura col. 1.5/2m)
	Polsador desactivació equip de control de fums pel personal de salvament i socors
	Sistema d'obetura de porta amb barra antipànic

DETALL FOC

Sector Pública concurrència

SORTIDA	A	Senyal de SORTIDA 420x420 segons UNE 23033-1. Visible a 20m. Fotoluminiscent segons UNE 23035-1,2,4:2003	SENSE SORTIDA	L	Senyal de SENSE SORTIDA. 420x420 segons UNE 23033-1. Visible a 20m. Fotoluminiscent segons UNE 23035-1,2,4:2003	ESCALA	E	Senyal de ESCALA ASCENDENT SEGONS FLECHA 420x420 segons UNE 23033-1. Visible a 20m. Fotoluminiscent segons UNE 23035-1,2,4:2003
SORTIDA EMERGÈNCIA	B	Senyal de SORTIDA EMERGENCIA 420x420 segons UNE 23033-1. Visible a 20m. Fotoluminiscent segons UNE 23035-1,2,4:2003	EXTINTOR	M	Senyal de EXTINTORS 420x420 segons UNE 23033-1. Visible a 20m. Fotoluminiscent segons UNE 23035-1,2,4:2003	ESCALA	F	Senyal de ESCALA ASCENDENT SEGONS FLECHA 420x420 segons UNE 23033-1. Visible a 20m. Fotoluminiscent segons UNE 23035-1,2,4:2003
	C	Senyal de SORTIDA SEGONS FLECHA 420x420 segons UNE 23033-1. Visible a 20m. Fotoluminiscent segons UNE 23035-1,2,4:2003	POLSADOR D'ALARMA	N	Senyal de POLSADOR D'ALARMA 420x420 segons UNE 23033-1. Visible a 20m. Fotoluminiscent segons UNE 23035-1,2,4:2003	ESCALA	G	Senyal de ESCALA DESCENDENT SEGONS FLECHA 420x420 segons UNE 23033-1. Visible a 20m. Fotoluminiscent segons UNE 23035-1,2,4:2003
	D	Senyal de SORTIDA SEGONS FLECHA 420x420 segons UNE 23033-1. Visible a 20m. Fotoluminiscent segons UNE 23035-1,2,4:2003	BOCA INCENDI	O	Senyal de BIE 420x420 segons UNE 23033-1. Visible a 20m. Fotoluminiscent segons UNE 23035-1,2,4:2003	ESCALA	H	Senyal de ESCALA DESCENDENT SEGONS FLECHA 420x420 segons UNE 23033-1. Visible a 20m. Fotoluminiscent segons UNE 23035-1,2,4:2003

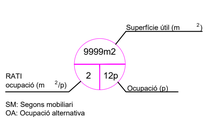

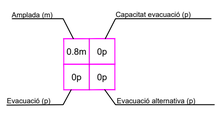



SENTITT EVACUACIÓ
ORIGEN EVACUACIÓ
RECORREGUT EVACUACIÓ
RECORREGUT EVACUACIÓ ALTERNATIU
LONGITUD RECORREGUT MÉS LLARG DE LA PLANTA (m)
NOMBRE DE PERSONES A EVACUAR

COMPARTIMENTACIÓ DE L'EDIFICI

ID	SECTOR	DESCRIPCIÓ	SUPERFICIE (M2)	TITULAR	TIPUS DE RECINTE	R	EI	PARETS I SOSTRES	TERRA	PORTES
	S1	Xalet Camps Elisis	740,00	AJT.LLEIDA	-	90	90	C-s2, d0	E_{FL}	EI-45-C5
	S2	Sala de màquines	14,40	AJT.LLEIDA	RISC BAIX	90	90	C-s2, d0	E_{FL}	EI-45-C5
	AS1	ASCENSOR 1	9,66	AJT.LLEIDA	RISC BAIX	60	60	B-s3, d0	B_{FL}-S2	E30

PROJECTE D'ADEQUACIÓ DE L'ANTIC CAFÈ - TEATRE DELS CAMPS ELISIS DE LLEIDA PER A USOS CULTURALS

Fase: PROJECTE BÀSIC I EXECUTIU

Emplaçament: AVINGUDA DEL PRESIDENT TARRADELLAS, 2_CAMPS ELISIS DE LLEIDA — Data: MARÇ DE 2026

Promotor: AJUNTAMENT DE LLEIDA
Regidoria d'Agenda Urbana i Espai Agrari

Arquitecte: JAUME TERÉS ARMILLAS arquitecte

Ajuntament de Lleida

Plànol: SISTEMA DE CONDICIONANTS, INSTAL·LACIONS I SERVEIS - PROTECCIÓ CONTRA INCENDIS, SECTORITZACIÓ I EVACUACIÓ - SECCIÓ TIPUS TRANSVERSAL

Escala: Din-A1 1:100 - Din-A3 1:200 — Núm. (Plànol): 4.05.04

Arxiu: 4.05.02-04_Instals_PCI.dwg

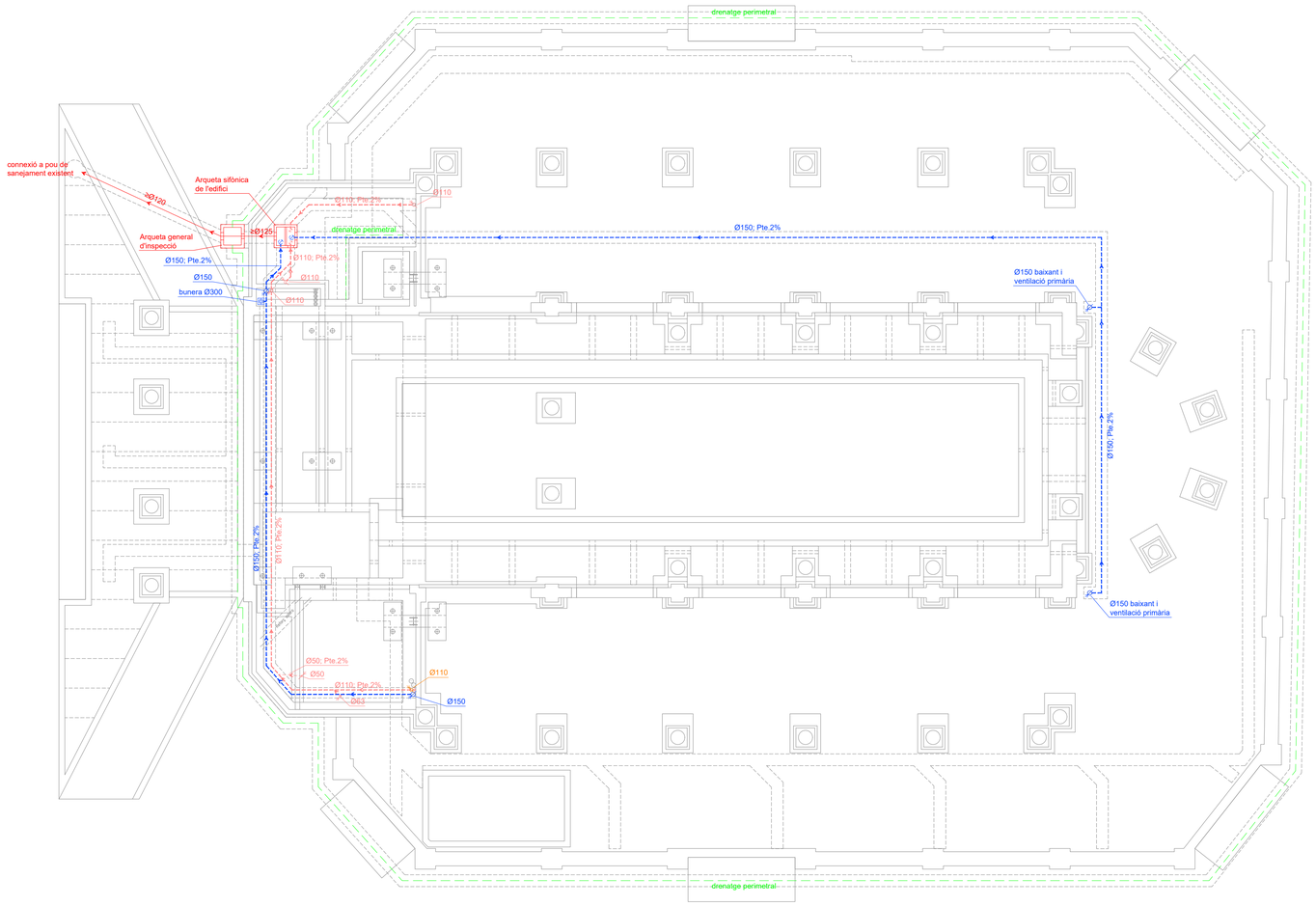

LLEGENDA COLORS

- Xarxa ventilació xarxa sanejament
- Xarxa d'evacuació d'aigües residuals
- Xarxa d'evacuació d'aigües pluvials
- Xarxa de drenatge
- Xarxa unitària de sanejament

SIMBOLOGIA

- Xarxa de traçat superficial
- Xarxa de traçat soterrat o suspès davall forjat
- baixant
- Inici de la baixant
- Final de la baixant
- Derivació individual d'aparell sanitari
- Bunera
- Tap en finalització de canonada

NOTA: Es col·locarà una vàlvula d'aireig per a sifó en cada aparell individual

PROJECTE D'ADEQUACIÓ DE L'ANTIC CAFÈ - TEATRE DELS CAMPS ELISIS DE LLEIDA PER A USOS CULTURALS

Fase: PROJECTE BÀSIC I EXECUTIU

Emplaçament: AVINGUDA DEL PRESIDENT TARRADELLAS, 2_CAMPS ELISIS DE LLEIDA

Data: MARÇ DE 2026

Promotor: AJUNTAMENT DE LLEIDA
Regidoria d'Agenda Urbana i Espai Agrari

Ajuntament de Lleida

Arquitecte: JAUME TERÉS ARMILLAS arquitecte

Plànol: SISTEMA DE CONDICIONANTS, INSTAL·LACIONS I SERVEIS
EVACUACIÓ D'AIGÜES - PLANTA FONAMENTACIÓ

Escala: Din-A1 1:100 - Din-A3 1:200

Núm. Plànol: 4.06.01

Arxiu: 4.06_Instals_Sanejament.dwg

N

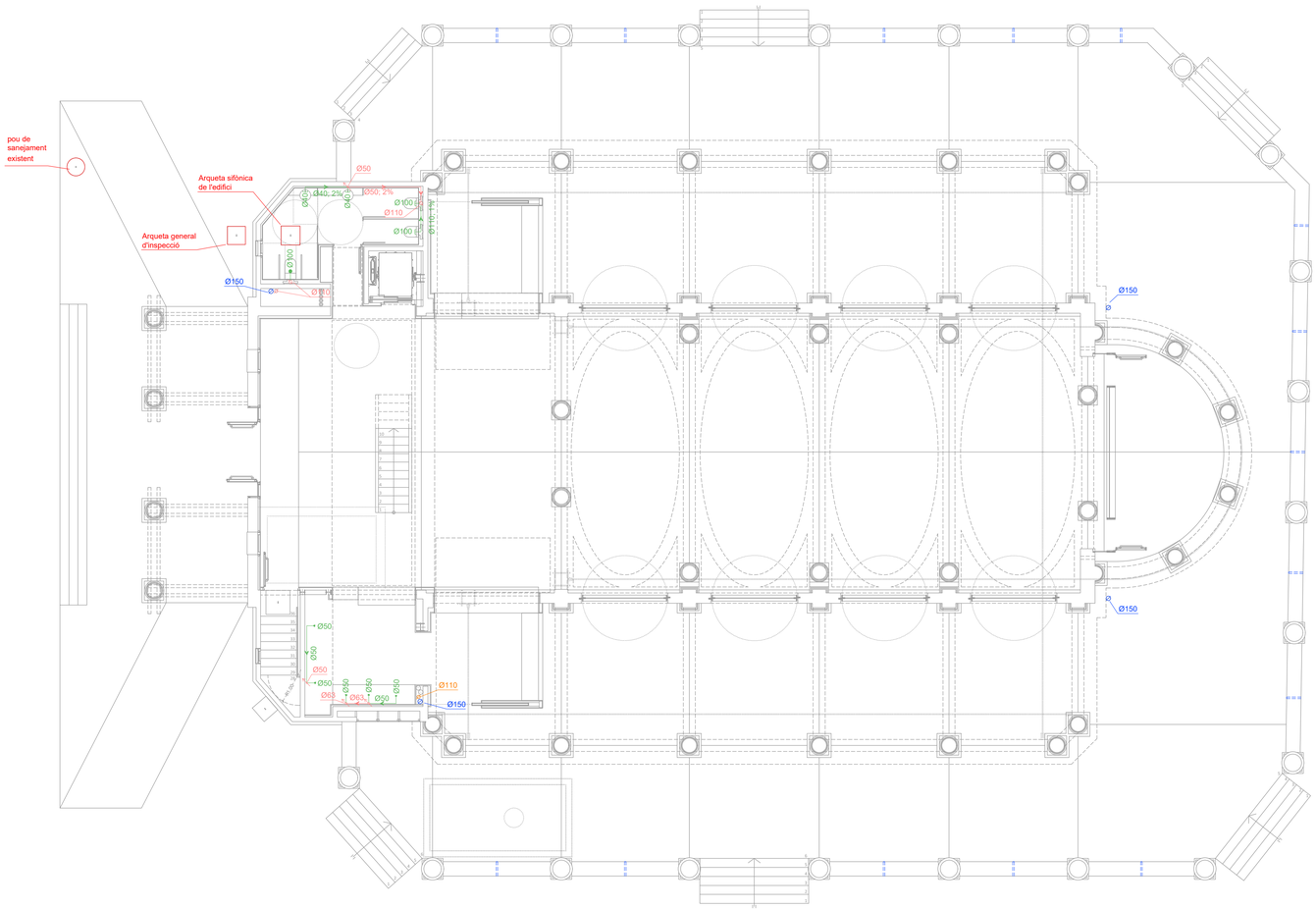

LLEGENDA COLORS

- Xarxa ventilació xarxa sanejament
- Xarxa d'evacuació d'aigües residuals
- Xarxa d'evacuació d'aigües pluvials
- Xarxa de drenatge
- Xarxa unitària de sanejament

SIMBOLOGIA

- Xarxa de traçat superficial
- Xarxa de traçat soterrat o suspès davall forjat
- baixant
- Inici de la baixant
- Final de la baixant
- Derivació individual d'aparell sanitari
- Bunera
- Tap en finalització de canonada

NOTA: Es col·locarà una vàlvula d'aireig per a sifó en cada aparell individual

PROJECTE D'ADEQUACIÓ DE L'ANTIC CAFÈ - TEATRE DELS CAMPS ELISIS DE LLEIDA PER A USOS CULTURALS

Fase:
PROJECTE BÀSIC I EXECUTIU

Emplaçament:
AVINGUDA DEL PRESIDENT TARRADELLAS, 2_CAMPS ELISIS DE LLEIDA

Data:
MARÇ DE 2026

Promotor:
AJUNTAMENT DE LLEIDA
Regidoria d'Agenda Urbana i Espai Agrari

Arquitecte:
JAUME TERÉS ARMILLAS arquitecte

Plànol: SISTEMA DE CONDICIONANTS, INSTAL·LACIONS I SERVEIS
EVACUACIÓ D'AIGÜES - PLANTA BAIXA

Escala:
Din-A1 1:100 - Din-A3 1:200

Nom. Plànol:
4.06.02

Arxiu:
4.06_Instals_Sanejament.dwg

N

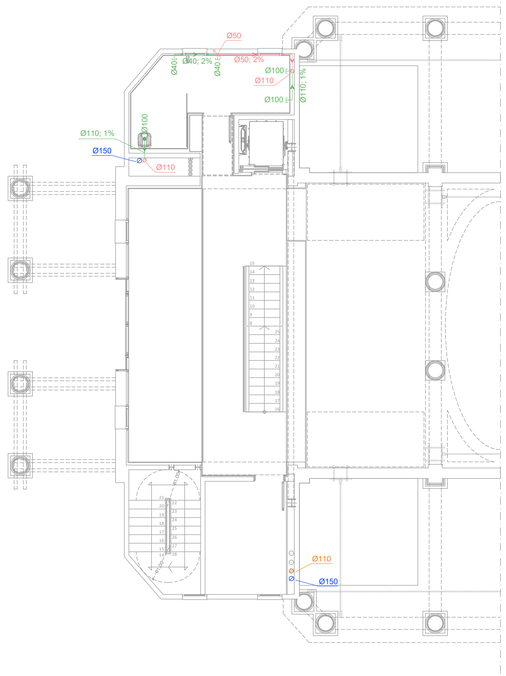

PLANTA ALTELL

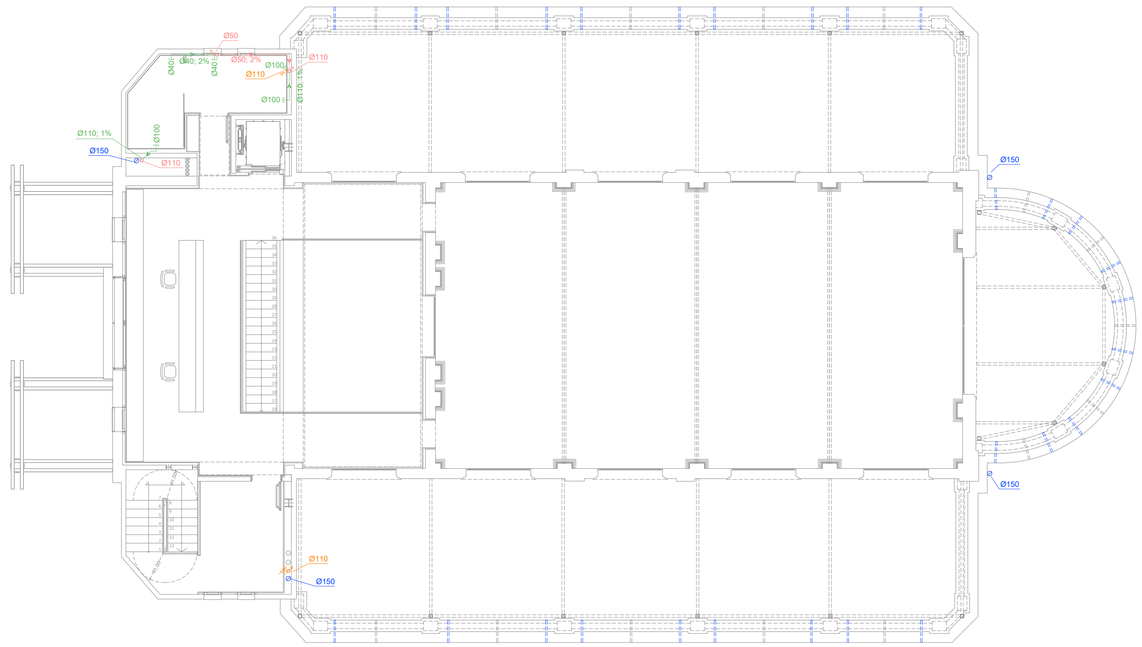

PLANTA PRIMERA

LLEGENDA COLORS

- Xarxa ventilació xarxa sanejament
- Xarxa d'evacuació d'aigües residuals
- Xarxa d'evacuació d'aigües pluvials
- Xarxa de drenatge
- Xarxa unitària de sanejament

SIMBOLOGIA

- Xarxa de traçat superficial
- Xarxa de traçat soterrat o suspès davall forjat
- baixant
- Inici de la baixant
- Final de la baixant
- Derivació individual d'aparell sanitari
- Bunera
- Tap en finalització de canonada

NOTA: Es col·locarà una vàlvula d'aireig per a sifó en cada aparell individual

PROJECTE D'ADEQUACIÓ DE L'ANTIC CAFÈ - TEATRE DELS CAMPS ELISIS DE LLEIDA PER A USOS CULTURALS

Fase:
PROJECTE BÀSIC I EXECUTIU

Emplaçament: AVINGUDA DEL PRESIDENT TARRADELLAS, 2_CAMPS ELISIS DE LLEIDA

Data: MARÇ DE 2026

Promotor:
AJUNTAMENT DE LLEIDA
Regidoria d'Agenda Urbana i Espai Agrari

Arquitecte:
JAUME TERÉS ARMILLAS arquitecte

Ajuntament de Lleida

Plànol: SISTEMA DE CONDICIONANTS, INSTAL·LACIONS I SERVEIS
EVACUACIÓ D'AIGÜES - PLANTA ALTELL I PLANTA PRIMERA

Escala: Din-A1 1:100 - Din-A3 1:200

Num. Plànol: 4.06.03

Arxiu: 4.06_Instals_Sanejament.dwg

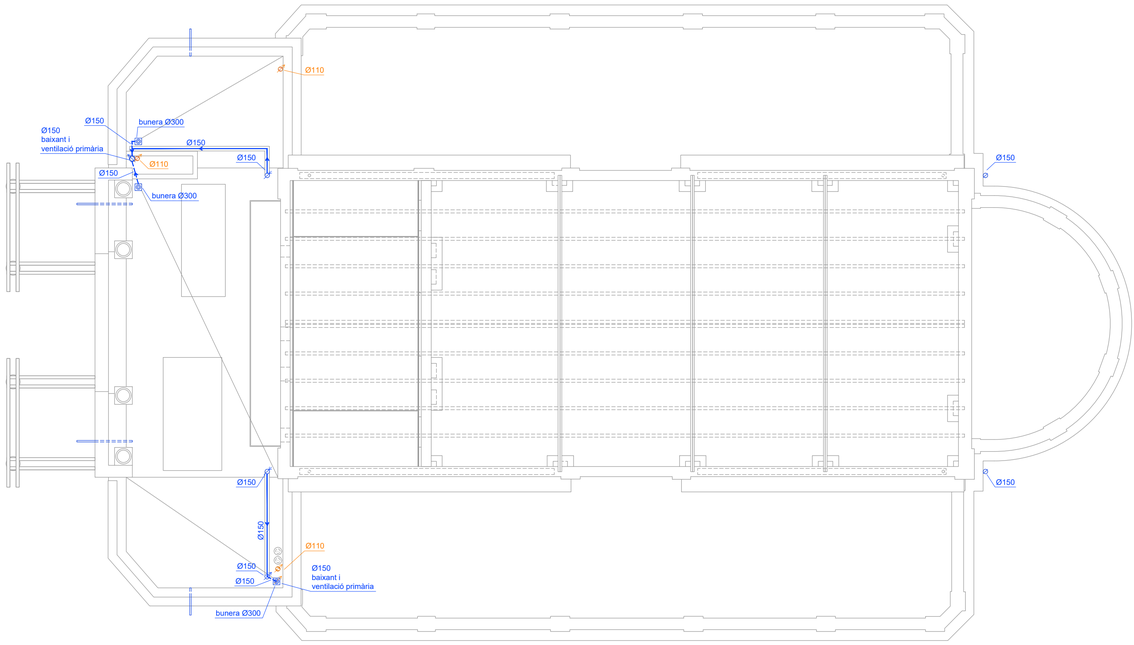

LLEGENDA COLORS

- **Xarxa ventilació xarxa sanejament**
- **Xarxa d'evacuació d'aigües residuals**
- **Xarxa d'evacuació d'aigües pluvials**
- **Xarxa de drenatge**
- **Xarxa unitària de sanejament**

SIMBOLOGIA

- **Xarxa de traçat superficial**
- **Xarxa de traçat soterrat o suspès davall forjat**
- **baixant**
- **Inici de la baixant**
- **Final de la baixant**
- **Derivació individual d'aparell sanitari**
- **Bunera**
- **Tap en finalització de canonada**

NOTA: Es col·locarà una vàlvula d'aireig per a sifó en cada aparell individual

PROJECTE D'ADEQUACIÓ DE L'ANTIC CAFÈ - TEATRE DELS CAMPS ELISIS DE LLEIDA PER A USOS CULTURALS

Fase:
PROJECTE BÀSIC I EXECUTIU

Emplaçament:
AVINGUDA DEL PRESIDENT TARRADELLAS, 2, CAMPS ELISIS DE LLEIDA

Data:
MARÇ DE 2026

Promotor:
AJUNTAMENT DE LLEIDA
Regidoria d'Agenda Urbana i Espai Agrari

Arquitecte:
JAUME TERÉS ARMILLAS arquitecte

Plànol: SISTEMA DE CONDICIONANTS, INSTAL·LACIONS I SERVEIS
EVACUACIÓ D'AIGÜES - PLANTA COBERTA 1

Escala:
Din-A1 1:100 - Din-A3 1:200

Num. Plànol:
4.06.04

Arxiu:
4.06_Instals_Sanejament.dwg

N

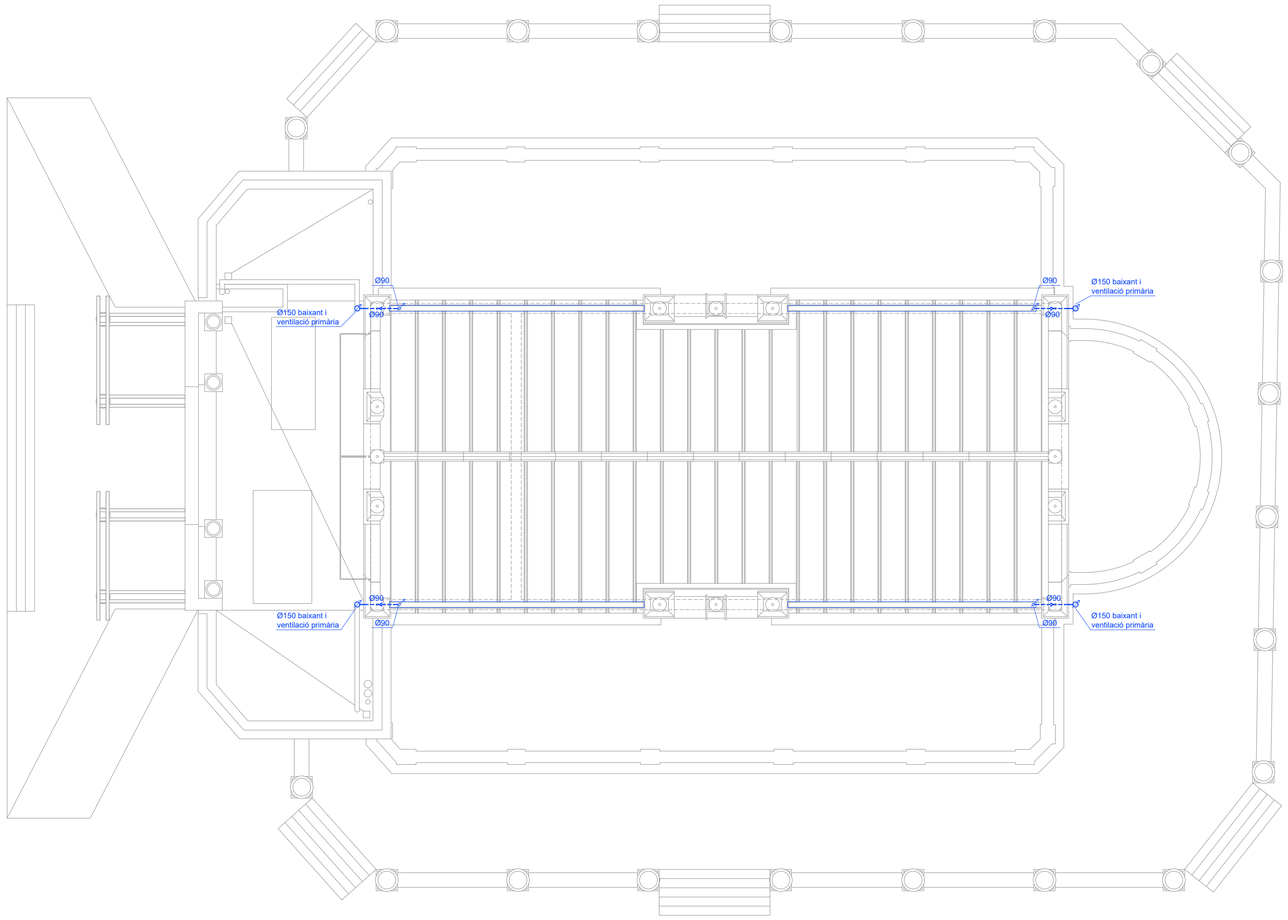

LLEGENDA COLORS

- Xarxa ventilació xarxa sanejament
- Xarxa d'evacuació d'aigües residuals
- Xarxa d'evacuació d'aigües pluvials
- Xarxa de drenatge
- Xarxa unitària de sanejament

SIMBOLOGIA

- Xarxa de traçat superficial
- Xarxa de traçat soterrat o suspès davall forjat
- baixant
- Inici de la baixant
- Final de la baixant
- Derivació individual d'aparell sanitari
- Bunera
- Tap en finalització de canonada

NOTA: Es col·locarà una vàlvula d'aireig per a sifó en cada aparell individual

PROJECTE D'ADEQUACIÓ DE L'ANTIC CAFÈ - TEATRE DELS CAMPS ELISIS DE LLEIDA PER A USOS CULTURALS.

Fase: PROJECTE BÀSIC I EXECUTIU

Emplaçament: AVINGUDA DEL PRESIDENT TARRADELLAS, 2_CAMPS ELISIS DE LLEIDA — Data: MARÇ DE 2026

Promotor: AJUNTAMENT DE LLEIDA
Regidoria d'Agenda Urbana i Espai Agrari

Arquitecte: JAUME TERÉS ARMILLAS arquitecte

Plànol: SISTEMA DE CONDICIONANTS, INSTAL·LACIONS I SERVEIS
EVACUACIÓ D'AIGÜES - PLANTA COBERTA 2

Escala: Din-A1 1:100 - Din-A3 1:200

Arxiu: 4.06_Instals_Sanejament.dwg

Núm. Plànol: 4.06.05

N

C MÀQUINARIA

C1 MAQUINÀRIA

C17 MAQUINÀRIA PER A FORMIGONS I BETUMS

C170 MAQUINÀRIA PER A FORMIGONS I BETUMS

0.- ELEMENTS QUE CONTEMPLA EL PLEC

C1705600.

---

6 Tipus 6

6015 Elemento no encontrado

0.- ELEMENTS QUE CONTEMPLA EL PLEC

60150945,60150976,60150981.

6019 Elemento no encontrado

0.- ELEMENTS QUE CONTEMPLA EL PLEC

60191938.

B MATERIALS I COMPOSTOS

B0 MATERIALS BÀSICS

B01 LÍQUIDS

B011 NEUTRES

0.- ELEMENTS QUE CONTEMPLA EL PLEC

B011-05ME,B0111000,B011-05MF.

B0 MATERIALS BÀSICS

B01 LÍQUIDS

B011 NEUTRES

B011- AIGUA

0.- ELEMENTS QUE CONTEMPLA EL PLEC

B011-05ME,B011-05MF.

1.- DEFINICIÓ I CONDICIONS DELS ELEMENTS
Aigües utilitzades per algun dels usos següents:
- Confecció de formigó
- Confecció de morter
- Confecció de pasta de guix
- Reg de plantacions
- Conglomerats de grava-ciment, terra-ciment, grava-emulsió, etc.
- Humectació de bases o subbases
- Humectació de peces ceràmiques, de ciment, etc.

CARACTERÍSTIQUES GENERALS:
Poden ser utilitzades les aigües potables i les sancionades com a acceptables per la pràctica. Es poden utilitzar aigües de mar o salines anàlogues per a la confecció o curat de formigons sense armadura. Per a la confecció de formigó armat o pretesat es prohibeix l'ús d'aquestes aigües, tret del cas que es facin estudis especials.
Es podrà utilitzar aigua reciclada provinent del rentat dels camions formigonera a la pròpia central de formigó, sempre que compleixi les especificacions anteriors i la seva densitat sigui <= 1,3 g/cm3 i la densitat total sigui <=1,1 g/cm3
L'aigua a utilitzar tant en el curat com en la pastada del formigó, no ha de contenir cap substància perjudicial en quantitats que puguin afectar a les propietats del formigó o a la protecció de l'armat. Si ha d'utilitzar-se per a la confecció o el curat de formigó o de morters i no hi ha antecedents de la seva utilització o aquesta presenta algun dubte s'haurà de verificar que acompleix totes aquestes característiques:
- Exponent d'hidrogen pH (UNE 83952): >= 5
- Total de substàncies dissoltes (UNE 83957): <= 15 g/l (15.000 ppm)
- Sulfats, expressats en SO4- (UNE 83956)
- Ciment tipus SR,SRC: <= 5 g/l (5.000 ppm)
- Altres tipus de ciment: <= 1 g/l (1.000 ppm)
- Ió clor, expressat en Cl- (UNE 83958)
- Aigua per a formigó pretesat: <= 1 g/l (1.000 ppm)

- Aigua per a formigó armat: <= 2 g/l
- Aigua per a formigó en massa amb armadura de fissuració: <= 2 g/l
- Hidrats de carboni(UNE 83959) : 0
- Substàncies orgàniques solubles en èter (UNE 83960): <= 15 g/l (15.000 ppm)

Álcalis Na2O: >= 1,5 g/l

Ió clor total aportat per components d'un formigó no pot superar:
- Pretensat: <= 0,2% pes de ciment
- Armat: <= 0,4% pes de ciment
- En massa amb armadura de fissuració: <= 0,4% pes de ciment

2.- CONDICIONS DE SUBMINISTRAMENT I EMMAGATZEMATGE
Subministrament i emmagatzematge: De manera que no s'alterin les seves condicions.
3.- UNITAT I CRITERI D'AMIDAMENT
Unitat d'amidament: la indicada a la descripció de l'element
Criteri d'amidament: quantitat necessària subministrada a l'obra
4.- NORMATIVA DE COMPLIMENT OBLIGATORI
Real Decreto 470/2021, de 29 de junio, por el que se aprueba el Código Estructural.
5.- CONDICIONS DE CONTROL DE RECEPCIÓ
OPERACIONS DE CONTROL:
Abans de l'inici de l'obra i si no es tenen antecedents de l'aigua que es vol utilitzar, o es tenen dubtes, s'ha d'analitzar l'aigua per determinar:
- Exponent d'hidrogen pH (UNE 83952)
- Contingut de substàncies dissoltes (UNE 83957)
- Contingut de sulfats, expressats en SO4 (UNE 83956)

Contingut en ió clor Cl- (UNE 83958)
- Contingut d'hidrats de carboni (UNE 83959)
- Contingut de substàncies orgàniques solubles en èter (UNE 83960)

En cas d'utilitzar aigua potable de la xarxa de subministrament, no serà obligatori realitzar els assajos anteriors.
En altres casos, la DF o el Responsable de la recepció en el cas de centrals de formigó preparat o de prefabricats, s'ha de disposar la realització dels assajos en laboratoris contemplats en l'apartat 78.2.2.1, per tal de comprovar el compliment de les especificacions de l'article 29 del CODI ESTRUCTURAL.
CRITERIS DE PRESA DE MOSTRES:
Els controls s'han de realitzar segons les instruccions de la DF i el CODI ESTRUCTURAL, realitzant-se la presa de mostres segons la UNE 83951.
INTERPRETACIÓ DE RESULTATS I ACTUACIONS EN CAS D'INCOMPLIMENT:
No s'ha d'acceptar l'aigua que no compleixi les especificacions, ni per a l'amasat ni per al curat.

B0 MATERIALS BÀSICS

B01 LÍQUIDS

B016- DISSOLUCIÓ

0.- ELEMENTS QUE CONTEMPLA EL PLEC

B016-12Y9.

1.- DEFINICIÓ I CONDICIONS DELS ELEMENTS
Dissolvent capaç d'eliminar restes de greixos i altres brutícies de la superfície dels tubs de PVC.
CARACTERÍSTIQUES GENERALS:
No ha de produir danys a la superfície del tub, ni als adhesius dels junts.
No ha de deixar residus ni olors permanents després de la seva aplicació.
2.- CONDICIONS DE SUBMINISTRAMENT I EMMAGATZEMATGE
Subministrament: En envasos tancats hermèticament, sense alteracions, i amb una etiqueta amb les següents dades:
- Designació comercial
- Tipus de dissolvent
- Referència a normatives que compleix
- Instruccions d'us
- Exigències d'acord amb la normativa vigent de Seguretat i Higiene al Treball, referents a l'ús i emmagatzematge
- Data de caducitat

Emmagatzematge: D'acord amb les instruccions del fabricant, en recintes tancats, protegits de l'acció directe del sol o altres fonts de calor i flames, i ventilats.
3.- UNITAT I CRITERI D'AMIDAMENT
Unitat d'amidament: la indicada a la descripció de l'element
Criteri d'amidament: quantitat necessària subministrada a l'obra
4.- NORMATIVA DE COMPLIMENT OBLIGATORI
No hi ha normativa de compliment obligatori.

B0 MATERIALS BÀSICS

B01 LÍQUIDS

B017 DISSOLVENTS

B017- DISSOLVENT

0.- ELEMENTS QUE CONTEMPLA EL PLEC

B017-05ML.

1.- DEFINICIÓ I CONDICIONS DELS ELEMENTS
Dissolvent capaç d'eliminar restes de greixos i altres brutícies de la superfície dels tubs de PVC.
CARACTERÍSTIQUES GENERALS:
No ha de produir danys a la superfície del tub, ni als adhesius dels junts.
No ha de deixar residus ni olors permanents després de la seva aplicació.
2.- CONDICIONS DE SUBMINISTRAMENT I EMMAGATZEMATGE
Subministrament: En envasos tancats hermèticament, sense alteracions, i amb una etiqueta amb les següents dades:
- Designació comercial
- Tipus de dissolvent
- Referència a normatives que compleix
- Instruccions d'us
- Exigències d'acord amb la normativa vigent de Seguretat i Higiene al Treball, referents a l'ús i emmagatzematge
- Data de caducitat

Emmagatzematge: D'acord amb les instruccions del fabricant, en recintes tancats, protegits de l'acció directe del sol o altres fonts de calor i flames, i ventilats.
3.- UNITAT I CRITERI D'AMIDAMENT
Unitat d'amidament: la indicada a la descripció de l'element
Criteri d'amidament: quantitat necessària subministrada a l'obra
4.- NORMATIVA DE COMPLIMENT OBLIGATORI
No hi ha normativa de compliment obligatori.

B0 MATERIALS BÀSICS

B03 GRANULATS

B031 SORRES

0.- ELEMENTS QUE CONTEMPLA EL PLEC

B0310020.

B0 MATERIALS BÀSICS

B03 GRANULATS

B036- GRAVA DE GRANULAT RECICLAT

0.- ELEMENTS QUE CONTEMPLA EL PLEC

B036-21CI.

1.- DEFINICIÓ I CONDICIONS DELS ELEMENTS
Granulats utilitzats per a algun dels usos següents:
- Confecció de formigons
- Confecció de barreges grava-ciment per a paviments
- Material per a drenatges
- Material per a paviments
El seu origen pot ser:
- Granulats procedents del reciclatge de residus de la construcció o demolicions, provenints d'una planta legalment autoritzada per al tractament d'aquests residus
Els granulats procedents del reciclatge d'enderrocs de la construcció que s'han considerat són els següents:
- Granulats reciclats provinents de construcció de maó
- Granulats reciclats provinents de formigó
- Granulats reciclats mixtes
- Granulats reciclats prioritariament naturals
CARACTERÍSTIQUES GENERALS:
El contractista ha de sotmetre a l'aprovació de la DF les pedreres o dipòsits d'on s'han d'obtenir els àrids, aportant tots els elements justificatius que cregués convenients o que li fossin requerits pel Director d'Obra, entre d'altres:
- Classificació geològica.
- Estudi de morfologia.
- Aplicacions anteriors.
La DF ha de poder refusar totes aquelles procedències que, al seu criteri, obligarien a un control massa freqüent dels materials que se n'extraguessin.
CARACTERÍSTIQUES GENERALS DELS GRANULATS RECICLATS
Els granulats procedents de reciclatge d'enderrocs no han de contenir en cap cas restes provinents de construccions amb patologies estructurals, com ara ciment aluminós, granulats amb sulfurs, sílice amorfa o corrosió de les armadures.
Els grànuls han de tenir forma arrodonida o polièdrica.
La composició granulomètrica ha de ser l'adequada al seu ús i ha de ser la que es defineix a la partida d'obra en què intervingui o, si no hi consta, la que estableixi explícitament la DF.
Han de ser nets, resistents i de granulometria uniforme.
No han de tenir pols, brutícia, argila, margues o d'altres matèries estranyes.
Diàmetre mínim: 98% retingut tamís 4 (UNE-EN 933-2)
Els àrids reciclats hauran de complir amb les especificacions de l'article 30 del CODI ESTRUCTURAL.
A més, els que provinguin de formigons estructurals sans, o de resistència elevada, han de ser adequats per a la fabricació de formigó reciclat estructural, complint una sèrie de requisits:
- Dimensió mínima permesa = 4 mm
- Terrossos d'argila per a un formigó amb menys del 20% d'àrid reciclat: <= 0,6%
- Terrossos d'argila per a un formigó amb 100% d'àrid reciclat: <= 0,25%
- Absorció d'aigua per a un formigó amb menys del 20% d'àrid reciclat: <= 7%
- Absorció d'aigua per a un formigó amb més del 20% d'àrid reciclat: <= 5%
- Coeficient de Los Ángeles: <= 40
- Continguts màxims d'impureses:
- Material ceràmic: <= 5% del pes
- Partícules lleugeres: <= 1% del pes
- Asfalt: <= 1% del pes
- Altres: <= 1,0 % del pes
En els valors de les especificacions no citades, es mantenen els establerts en l'article 30 del CODI ESTRUCTURAL.
GRANULATS PROCEDENTS DE RECICLATGE DE RESIDUS DE LA CONSTRUCCIÓ I DEMOLICIONS:
El material ha de procedir d'una planta autoritzada legalment per al tractament de residus de la construcció.
El material no ha de ser susceptible de cap mena de meteorització o d'alteració física o química sota les condicions més desfavorables que presumiblement es puguin donar al lloc d'utilització.
No han de donar lloc, amb l'aigua, a dissolucions que puguin causar danys a estructures, capes de ferms, o contaminar el sòl o corrents d'aigua.
GRANULATS RECICLATS PROVINENTS DE CONSTRUCCIÓ DE MAÓ:
El seu origen ha de ser construccions de maó, amb un contingut final de ceràmica superior al 10% en pes.
Contingut de maó + morters + formigons: >= 90% en pes
Contingut d'elements metàl·lics: Nul
Ús admissible: Reblerts per a drenatges i protecció de cobertes
GRANULATS RECICLATS PROVINENTS DE FORMIGONS:
El seu origen ha de ser de construccions de formigó, sense barreja d'altres enderrocs.
Contingut de formigó: > 95%
Contingut d'elements metàl·lics: Nul
Ús admissible:
- Drenatges
- Formigons de resistència característica <= 20 N/mm2
- Protecció de cobertes
- Bases i subbases de paviments
GRANULATS RECICLATS MIXTES:
El seu origen ha de ser enderrocs de construccions de maó i formigó, amb una densitat dels elements massissos > 1600 kg/m3.
Contingut de ceràmica: <= 10% en pes
Contingut total de matxuca de formigó + maó + morter: >= 95% en pes
Contingut d'elements metàl·lics: Nul
Ús admissible:
- Drenatges
- Formigons en massa
GRANULATS RECICLATS PRIORITARIAMENT NATURALS:
Granulats obtinguts de pedrera amb incorporació d'un 20% de granulats reciclats provinents de formigó.
Ús admissible:
- Drenatges i formigons.
S'han considerat les següents utilitzacions de les graves:
- Per a confecció de formigons
- Per a drens
- Per a paviments
- Per a confecció de mescles grava-ciment tipus GC-1 o GC-2
GRAVA PER A LA CONFECCIÓ DE FORMIGONS:
Es denomina grava a la barreja de les diferents fraccions de granulat gruixut que s'utilitzen per a la confecció del formigó
Designació: d/D - IL - N
d/D: Fracció granulomètrica, d tamany mínim i D tamany màxim
IL: Presentació, R rodat, T triturat (matxuqueig) i M barreja
N: Naturalesa de l'àrid (C, calcari; S, silici; G,granític; O, ofita; B, basalt; D, dolomític; Q, traquita; I, fonolita; V, varis; A, artificial i R, reciclat
La grandària màxima D d'un granulat gruixut (grava) utilitzat per la confecció de formigó serà menor que les següents dimensions:
- 0,8 de la distància lliure horitzontal entre beines o armadures que formin grup, o entre un parament de la peça i una beina o armadura que formi un angle >45° (amb la direcció de formigonat)
- 1,25 de la distància entre un parament de la peça i una beina o armadura que formi un angle <=45° (amb la direcció de formigonat)
- 0,25 de la dimensió mínima de la peça que es formigona amb les excepcions següents:
- Lloses superiors de sostres, amb TMA < 0,4 del gruix mínim
- Peces d'execució molt curosa i elements en els que l'efecte de la paret de l'encofrat sigui reduït (sostres encofrats a una sola cara), amb TMA < 0,33 del gruix mínim
Quan el formigó passi entre vàries armadures, l'àrid gruixut serà el mínim valor entre el primer punt i el segon del paràgraf anterior.
Tot el granulat ha de ser d'una mida inferior al doble del límit més petit aplicable a cada cas.
Contingut de matèria orgànica (UNE-EN 1744-1): Color més clar que el patró
Fins que passen pel tamís 0,063 (UNE-EN 933-2):

- Per a graves calcàries i granítiques: <= 1,5% en pes
- Granulats, reciclats de formigó o prioritariament naturals: < 3%
- Per a granulats reciclats mixtos: < 5%

L'índex de llenques per a un granulat gruixut segons UNE-EN 933-3: <= 35%
Material retingut pel tamís 0,063 (UNE_EN 933-2) i que sura en un líquid de pes específic 20 kN/m3 (UNE EN 1744-1):
- Granulats naturals <= 1% en pes

Compostos de sofre expressats en SO3 i referits a granulat sec (UNE-EN 1744-1):
- Granulats naturals: <= 1% en pes
- Granulats d'escòries siderúrgiques: <= 2% en pes
- Granulats reciclats mixtos: <= 1% en pes
- Granulats amb sulfurs de ferro oxidables en forma de pirrotina: <= 0,1% en pes
- Altres granulats: <= 0,4% en pes

Sulfats solubles en àcids, expressats en SO3 i referits a granulat sec (UNE-EN 1744-1):
- Granulats naturals: <= 0,8% en pes
- Granulats d'escòries siderúrgiques: <= 1% en pes

Clorurs expressats en Cl- i referits a granulat sec (UNE-EN 1744-1):
- Formigó armat o en massa amb armadura de fissuració: <= 0,05% en massa
- Formigó pretesat: <= 0,03% en massa

Ió clor total aportat per components d'un formigó no pot superar:
- Pretensat: <= 0,2% pes de ciment
- Armat: <= 0,4% pes de ciment
- En massa amb armadura de fissuració: <= 0,4% pes de ciment

Contingut de pirites o d'altres sulfurs: 0%
Contingut d'ió Cl-:
- Granulats reciclats mixtos: < 0,06%

El contingut de matèria orgànica que sura en un líquid de pes específic 2 segons la UNE-EN 1744-1(Apart.) 14.2 serà <= 1% per a granulats gruixuts.
Contingut de materials no petris (roba, fusta, paper...):
- Granulats reciclats provinents de formigó o mixtos: < 0,5%
- Altres granulats: Nul

Contingut de restes d'asfalt:
- Granulat reciclat mixt o provinent de formigó: < 0,5%
- Altres granulats: Nul

Reactivitat:
- Àlcali-sílici o àlcali-silicat (Mètode químic UNE 146-507-1 EX o Mètode accelerat UNE 146-508 EX): Nul·la
- Àlcali-carbonat (Mètode químic UNE 146-507-2): Nul·la

Estabilitat (UNE-EN 1367-2):
- Pèrdua de pes amb sulfat magnèsic: <= 18%

Resistència a la fragmentació segons UNE-EN 1097-2 (Assaig de los Ángeles):
- Granulats gruixuts naturals: <= 40

Absorció d'aigua:
- Granulats gruixuts naturals (UNE-EN 1097-6): < 5%
- Granulats reciclats provinents de formigó: < 10%
- Granulats reciclats mixtos: < 18%
- Granulats reciclats prioritariament naturals: < 5%

Pèrdua de pes amb cinc cicle de sulfat de magnesi segons UNE-EN 1367-2:
- Granulats gruixuts naturals: <= 18%

Els àrids no han de presentar reactivitat potencial amb els àlcalis del formigó. Per a comprovar-ho, s'ha de realitzar en primer lloc un anàlisi petrogràfic, per a obtenir el tipus de reactivitat que, en el seu cas, puguin presentar. Si d'aquest estudi es dedueix la possibilitat de reactivitat àlcali sílice o àlcali silicat, s'ha de realitzar l'assaig descrit a l'UNE 146.508 EX. Si el tipus de reactivitat potencial és àlcali carbonat, s'ha de realitzar l'assaig descrit a l'UNE 146.507 EX Part 2.
Els àrids no han de ser reactius amb el ciment. No s'utilitzaran àrids procedents de roques toves, friables, poroses, etc., ni els que continguin nòduls de guix, compostos ferrosos, sulfurs oxidables, etc, en quantitats superiors a les contemplades al CODI ESTRUCTURAL.
GRAVA PER A DRENATGES:
El granulat ha de ser procedent d'un jaciment natural, del matxuqueig de roques naturals, o del reciclatge d'enderrocs. No ha de presentar restes d'argila, margues o altres materials estranys. La mida màxima dels grànuls ha de ser de 76 mm (tamís 80 UNE) i el garbellat ponderal acumulat pel tamís 0,08 UNE ha de ser <= 5%. La composició granulomètrica ha de ser fixada explícitament per la DF segons les característiques del terreny per drenar i del sistema de drenatge.
Plasticitat: No plàstic
Coeficient de desgast (assaig "Los Ángeles" UNE-EN 1097-2): <= 40
Equivalent de sorra (UNE-EN 933-8): > 30
Condicions generals de filtratge:
- F15/d85: < 5
- F15/d15: < 5
- F50/d50: < 5

(Fx = grandària superior de la fracció x% en pes del material filtrant, dx = grandària superior de la proporció x% del terreny a drenar)
A més, el coeficient d'uniformitat del filtre ha de ser:
- F60/F10: <20

Condicions de la granulometria en funció del sistema previst d'evacuació de l'aigua:
- Per a tubs perforats: F85/Diàmetre de l'orifici: > 1
- Per a tubs amb juntes obertes: F85/ Obertura de la junta: > 1,2
- Per a tubs de formigó porós: F85/d15 de l'àrid del tub: > 0,2
- Si es drena per metxinals: F85/ diàmetre del metxinal: > 1

Quan no sigui possible trobar un material granular d'aquestes condicions es faran filtres granulars compostos de vàries capes. La més gruixuda es col·locarà al costat del sistema d'evacuació. Aquesta complirà les condicions de filtre respecte a la següent i així successivament fins arribar al replè o al terreny natural. Es podrà recórrer a l'ús de filtres geotèxtils.
Quan el terreny natural estigui constituït per materials amb graves i boles a efectes del compliment de les condicions anteriors, s'atendrà únicament a la corba granulomètrica de la fracció del mateix inferior a 25 mm.
Si el terreny no és cohesiu i està compost per sorra fina i llims, el material drenant haurà de complir, a més de les condicions generals de filtre, la condició: F15 > 1 mm.
Si el terreny natural és cohesiu, compacte i homogeni, sense restes de sorra o llims, les condicions de filtre 1 i 2 s'han de substituir per: 0,1 mm > F15 > 0,4 mm
En els drens cecs, el material de la zona permeable central haurà de complir les següents condicions:
- Mida màxima de l'àrid: Entre 20 mm i 80 mm
- Coeficient d'uniformitat: F60/F10 < 4

Si s'utilitza granulats reciclats s'ha de comprovar que l'inflament (assaig CBR (NLT-111)) sigui inferior al 2% (UNE 103502).
2.- CONDICIONS DE SUBMINISTRAMENT I EMMAGATZEMATGE
CONDICIONS GENERALS:
Subministrament i emmagatzematge: De manera que no s'alterin les seves condicions.
Cada remesa de grava s'ha de descarregar en una zona ja preparada de sòl sec
Les graves de tipus diferents s'han d'emmagatzemar per separat
Els àrids s'emmagatzemaran de tal manera que quedin protegits contra la contaminació, i evitant la seva possible segregació, sobretot durant el seu transport. Es recomana emmagatzemar-los sota cobert per evitar els canvis de temperatura del granulat.
3.- UNITAT I CRITERI D'AMIDAMENT
Unitat d'amidament: la indicada a la descripció de l'element
Criteri d'amidament: quantitat necessària subministrada a l'obra
4.- NORMATIVA DE COMPLIMENT OBLIGATORI
GRAVA PER A LA CONFECCIÓ DE FORMIGONS:
Real Decreto 470/2021, de 29 de junio, por el que se aprueba el Código Estructural.
UNE-EN 12620:2003 Áridos para hormigón.
GRAVA PER A PAVIMENTS:
* Orden de 6 de febrero de 1976 por la que se aprueba el Pliego de Prescripciones Técnicas Generales para Obras de Carreteras y Puentes (PG-3).
GRAVA PER A DRENATGES:
Orden FOM/298/2016, de 15 de febrero, por la que se aprueba la norma 5.2-IC drenaje superficial de la Instrucción de Carreteras.
5.- CONDICIONS DE CONTROL DE RECEPCIÓ
CONDICIONS DE MARCATGE I CONTROL DE LA DOCUMENTACIÓ:
L'entrega de granulat a l'obra ha d'anar acompanyada d'un full de subministrament proporcionat pel subministrador, en el que hi han de constar com a mínim les següents dades:
- Identificació del subministrador
- Número del certificat de marcatge CE o indicació d'autoconsum
- Número de sèrie de la fulla de subministrament
- Nom de la cantera o planta subministradora en cas de material reciclat
- Data del lliurament
- Nom del peticionari
- Productes per a carreteres i altres treballs d'obres públiques i edificació de Funcio: Aplicacions que exigeixen requisits de seguretat molt estrictes*. * Requisits que han de ser definits per lleis, reglaments i normes administratives nacionals de cada estat membre,
- Productes per a edificació, fabricació de productes de formigó prefabricat, carreteres i altres treballs d'obres públiques de Funcio: Aplicacions que exigeixen requisits de seguretat molt estrictes*. * Requisits que han de ser definits per lleis, reglaments i normes administratives nacionals de cada estat membre:
- Sistema 2+: Declaració de Prestacions
- Productes per a edificació, fabricació de productes de formigó prefabricat, carreteres i altres treballs d'obres públiques de Funcio: Aplicacions que no exigeixen requisits de seguretat molt estrictes*. * Requisits que han de ser definits per lleis, reglaments i normes administratives

nacionals de cada estat membre,
- Productes per a carreteres i altres treballs d'obres públiques i edificació de Funcio: Aplicacions que no exigeixen requisits de seguretat molt estrictes*. * Requisits que han de ser definits per lleis, reglaments i normes administratives nacionals de cada estat membre:
- Sistema 4: Declaració de Prestacions
El símbol de marcatge de conformitat CE s'ha d'estampar d'acord amb la Directiva 93/68CE i ha d'estar visible sobre el producte o sobre etiqueta, embalatge o documentació comercial i ha d'anar acompanyat de la següent informació:
- Número d'identificació de l'organisme de certificació
- Nom o marca d'identificació i direcció del fabricant
- Les dues últimes xifres de l'any d'impressió del marcatge
- Referència a la norma (UNE-EN 12620)
- Descripció del producte (nom genèric, material, ús previst)
- Designació del producte
- Informació de les característiques essencials aplicables
A la documentació del marcatge haurà d'indicar:
- Nom del laboratori que ha realitzat els assajos
- Data d'emissió del certificat
- Garantia de que el tractament estadístic és l'exigit en el marcatge
- Estudi de fins que justifiqui experimentalment el seu ús, en el cas que hi hagi àrids que no compleixen amb l'article 30.4.1 del CODI ESTRUCTURAL.
L'àrid reciclat ha d'incloure en la seva documentació:
- Naturalesa del material
- Planta productora de l'àrid i empresa transportista de la runa
- Presència d'impureses
- Detalls de la seva procedència
- Altre informació que resulti rellevant
En el cas que el material declari contingut reciclat, el fabricant ha de mostrar, si se li demana, la documentació que acrediti aquest contingut.
El subministrador de granulats procedents de reciclatge, ha d'aportar la documentació que garanteixi el compliment de les especificacions establertes en el CODI ESTRUCTURAL, si el material s'ha d'utilitzar en la confecció de formigons.
OPERACIONS DE CONTROL:
Els àrids han de disposar del marcatge CE, de tal manera que la comprovació de la seva idoneïtat per al seu ús es farà mitjançant un control documental del marcatge per tal de determinar el compliment de les especificacions del projecte i de l'article 30 del CODI ESTRUCTURAL.
En el cas d'àrids d'autoconsum, el Constructor o el Subministrador ha d'aportar un certificat d'assaig, de com a màxim tres mesos d'antiguitat, realitzat en un laboratori de control dels contemplats en l'article 17.2.2.1 del CODI ESTRUCTURAL, que verifiqui el compliment de les especificacions de l'àrid subministrat respecte l'article 30 del CODI ESTRUCTURAL.
La DF ha de poder valorar el nivell de garantia del distintiu, i en cas de no disposar de suficient informació, ha de poder determinar l'execució de comprovacions mitjançant assaigs.
La DF, a més, ha de valorar si realitzar una inspecció a la planta de fabricació, a poder ser, abans del subministra de l'àrid, per comprovar la idoneïtat per a la seva fabricació. En cas necessari, la DF ha de poder realitzar els assaigs següents per a verificar la conformitat de les especificacions:
- Índex de llenques (UNE-EN 933-3).
- Terrossos d'argila (UNE 7133)
- Partícules toves (UNE 7134)
- Coeficient de forma (UNE EN 933-4)
- Material retingut pel garbell 0.063 UNE (UNE EN 933-2) i que sura en un líquid de pes específic 2 (UNE EN 1744-1).
- Compostos de sofre (SO3)- respecte al granulat sec (UNE-EN 1744-1).
- Contingut en ió clor Cl- (UNE-EN 1744-1)
- Assaig petrogràfic
- Reactivitat potencial amb els àlcalis del ciment (UNE 146-507 i UNE 146-508).
- Estabilitat, resistència a l'atac del sulfat magnèsic (UNE-EN 1367-2).
- Absorció d'aigua (UNE-EN 1097-6).
- Resistència al desgast Los Angeles (UNE-EN 1097-2).
- Assaig d'identificació per raigs X.
- Assaig granulomètric (UNE-EN 933-2)
OPERACIONS DE CONTROL EN GRAVA PER A DRENATGES:
Les tasques de control a realitzar són les següents:
- Inspecció visual del material i recepció del certificat de procedència i qualitat corresponent.
- Abans de començar el reblert, quan hagi canvi de procedència del material, o cada 2000 m3 durant la seva execució, es realitzaran els següents assaigs d'identificació del material:
- Assaig granulomètric del material filtrant (UNE EN 933-1)
- Assaig granulomètric del material adjacent (UNE 103101)
- Desgast de "Los Ángeles" (UNE EN 1097-2)
S'ha de demanar un certificat de procedència del material, que en el cas d'àrids naturals ha de contenir:
- Classificació geològica
- Estudi de morfologia
- Aplicacions anteriors
- Assaigs d'identificació del material
CRITERIS DE PRESA DE MOSTRES:
Els controls s'han de realitzar segons les instruccions de la DF i el CODI ESTRUCTURAL.
CRITERIS DE PRESA DE MOSTRES EN GRAVA PER A DRENATGES:
S'han de seguir les instruccions de la DF i els criteris de les normes de procediment indicades en cada assaig.
INTERPRETACIÓ DE RESULTATS I ACTUACIONS EN CAS D'INCOMPLIMENT:
No s'acceptarà la grava que no compleixi totes les especificacions indicades al plec. Si la granulometria no s'ajusta a la utilitzada per a l'establiment de les dosificacions aprovades, s'hauran de projectar i aprovar noves fórmules de treball.
INTERPRETACIÓ DE RESULTATS I ACTUACIÓ EN CAS D'INCOMPLIMENT EN GRAVA PER A DRENATGES:
Els resultats dels assaigs d'identificació han de complir estrictament les especificacions indicades, en cas contrari, no s'ha d'autoritzar l'ús del material corresponent en l'execució del reblert.

B0 MATERIALS BÀSICS

B03 GRANULATS

B038- PALET DE RIERA

1.- DEFINICIÓ I CONDICIONS DELS ELEMENTS
Palet de riera procedent de roques dures i sense porus.
El seu origen pot ser:
- Granulats naturals, procedents d'un jaciment natural.
- Palet de riera procedent de roques dures i sense porus.
Els granulats naturals poden ser:
- De pedra granítica
- De pedra calcària
CARACTERÍSTIQUES GENERALS:
El granulat ha de tenir forma arrodonida, i ha de ser net, resistent i de granulometria uniforme; no ha de tenir pols, brutícia, argila, margues o altres matèries estranyes. No s'han de descompondre per l'acció dels agents climatològics. La seva mida ha d'estar compresa entre 16 i 32 mm i ha de formar una capa d'un gruix igual a 5 cm com a mínim. S'ha d'establir el llast de grava adequat en cada part de la coberta en funció de les diferents zones d'exposició en la mateixa.
La composició granulomètrica ha de ser l'adequada al seu ús i ha de ser la que es defineix a la partida d'obra en què intervingui o, si no hi consta, la que estableixi explícitament la DF.
2.- CONDICIONS DE SUBMINISTRAMENT I EMMAGATZEMATGE
Subministrament i emmagatzematge: De manera que no s'alterin les seves condicions.
3.- UNITAT I CRITERI D'AMIDAMENT
Unitat d'amidament: la indicada a la descripció de l'element
Criteri d'amidament: quantitat necessària subministrada a l'obra
4.- NORMATIVA DE COMPLIMENT OBLIGATORI
No hi ha normativa de compliment obligatori.
5.- CONDICIONS DE CONTROL DE RECEPCIÓ
OPERACIONS DE CONTROL:
Les tasques de control a realitzar són les següents:
- Control de l'origen del material: recepció del informe del jaciment.
- Abans de començar l'obra, o quan hagi canvi de procedència del material, es realitzaran els següents assaigs d'identificació del material, amb una freqüència d'1 cada 10 m3:
- Assaig granulomètric (UNE-EN 933-1)
- Coeficient de neteja (UNE-EN 13043).
CRITERIS DE PRESA DE MOSTRES:
S'han de seguir les instruccions de la DF i els criteris de les normes de procediment indicades en cada assaig.
INTERPRETACIÓ DE RESULTATS I ACTUACIONS EN CAS D'INCOMPLIMENT:
Els resultats dels assaigs d'identificació han de complir estrictament les especificacions

indicades, en cas contrari, no s'autoritzarà l'ús del material corresponent.

B0 MATERIALS BÀSICS

B03 GRANULATS

B03C- SAULÓ

0.- ELEMENTS QUE CONTEMPLA EL PLEC

B03C-05NM.

1.- DEFINICIÓ I CONDICIONS DELS ELEMENTS
Sorra procedent de roca granítica meteoritzada, obtinguda per excavació.
CARACTERÍSTIQUES GENERALS:
El tipus de material utilitzat ha de ser l'indicat a la DT o en el seu defecte el que determini la DF.
Els materials no han de ser susceptibles a meteorització o alteració física o química. Han de poder barrejar-se amb aigua sense donar lloc a dissolucions perjudicials per a l'estructura, per altres capes de ferm, o que puguin contaminar.
Durant l'extracció s'ha de retirar la capa vegetal. No ha de tenir argiles, margues o d'altres matèries estranyes.
La fracció que passa pel tamís 0,08 (UNE 7050) ha de ser inferior a 2/3, en pes, de la que passa pel tamís 0,40 (UNE 7050).
La composició granulomètrica ha de ser l'adequada al seu ús i ha de ser la que es defineix a la partida d'obra en què intervingui o, si no hi consta, la que estableixi explícitament la DF.
A la vegada, els grànuls han de tenir forma arrodonida o polièdrica, i han de ser nets, resistents i de granulometria uniforme.
Coeficient de desgast "Los Angeles" (NLT-149): < 50
Índex CBR (NLT-111): > 20
Contingut de matèria orgànica: Nul
Mida del granulat:
- Sauló garbellat: <= 50 mm
- Sauló no garbellat: <= 1/2 gruix de la tongada
2.- CONDICIONS DE SUBMINISTRAMENT I EMMAGATZEMATGE
Subministrament i emmagatzematge: De manera que no s'alterin les seves condicions.
3.- UNITAT I CRITERI D'AMIDAMENT
Unitat d'amidament: la indicada a la descripció de l'element
Criteri d'amidament: quantitat necessària subministrada a l'obra
4.- NORMATIVA DE COMPLIMENT OBLIGATORI
No hi ha normativa de compliment obligatori.
5.- CONDICIONS DE CONTROL DE RECEPCIÓ
OPERACIONS DE CONTROL:
Les tasques de control a realitzar són les següents:
Abans de començar l'obra, quan hagi canvi de procedència del material, o amb la freqüència indicada durant la seva execució, es realitzaran els següents assaigs d'identificació del material:
- Per a cada 1000 m3 o fracció diària i sobre 2 mostres: - Assaig granulomètric (UNE EN 933-1), - Assaig d'equivalent de sorra (UNE EN 933-8) - I en el seu cas, assaig de blau de metilè (UNE EN 933-9)
- Per a cada 5000 m3, o 1 cop a la setmana si el volum executat és menor: - Determinació dels límits d'Atterberg (UNE 103103 i UNE 103104) - Assaig Próctor Modificat (UNE 103501) - Humitat natural (UNE EN 1097-5)
- Per a cada 20000 m3 o 1 cop al mes si el volum executat és menor: - Coeficient de desgast de "Los Angeles" (UNE-EN 1097-2) - Assaig CBR (UNE 103502), cada 4500 m3 o cada setmana si el volum executat és menor.
El Director de les obres podrà reduir a la meitat la freqüència dels assaigs si considera que els materials són suficientment homogenis, o si en el control de recepció de la unitat acabada s'han aprovat 10 lots consecutius.
CRITERIS DE PRESA DE MOSTRES:
S'han de seguir les instruccions de la DF i els criteris de les normes de procediment indicades en cada assaig.
INTERPRETACIÓ DE RESULTATS I ACTUACIONS EN CAS D'INCOMPLIMENT:
Els resultats dels assaigs d'identificació han de complir estrictament les especificacions indicades, en cas contrari, no s'autoritzarà l'ús del material corresponent.

B0 MATERIALS BÀSICS

B03 GRANULATS

B03D- SORRA DE MATERIAL RECICLAT

0.- ELEMENTS QUE CONTEMPLA EL PLEC

B03D-21MB.

1.- DEFINICIÓ I CONDICIONS DELS ELEMENTS
Sorra procedent de roques calcàries, roques granítiques, marbres blancs i durs, o sorra procedent del reciclatge de residus de la construcció i demolició en una planta legalment autoritzada per al tractament d'aquest tipus de residu.
S'han considerat els tipus següents:
- Sorra per a reblert de rases amb canonades
- Sorres procedents de reciclatge de residus de la construcció i demolicions
CARACTERÍSTIQUES GENERALS:
El contractista ha de sotmetre a l'aprovació de la DF les pedreres o dipòsits d'on s'han d'obtenir els àrids, aportant tots els elements justificatius que cregués convenients o que li fossin requerits pel Director d'Obra, entre d'altres:
- Classificació geològica.
- Estudi de morfologia.
- Aplicacions anteriors.
La DF ha de poder refusar totes aquelles procedències que, al seu criteri, obligarien a un control massa freqüent dels materials que se n'extraguessin.
Els grànuls han de tenir forma arrodonida o polièdrica.
La composició granulomètrica ha de ser l'adequada al seu ús, o si no consta, la que estableixi explícitament la DF.
No ha de tenir margues o altres materials estranys.
Contingut de pirites o d'altres sulfurs oxidables: 0%
Contingut de matèria orgànica (UNE-EN 1744-1): Color més clar que el patró
Contingut de terrossos d'argila (UNE 7133): <= 1% en pes
Els àrids no han de ser reactius amb el ciment. No s'utilitzaran àrids procedents de roques toves, friables, poroses, etc., ni els que continguin nòduls de guix, compostos ferrosos, sulfurs oxidables, etc, en quantitats superiors a les contemplades al CODI ESTRUCTURAL.
- Dimensió mínima permesa = 4 mm
- Terrossos d'argila per a un formigó amb menys del 20% d'àrid reciclat: <= 0,6%
- Terrossos d'argila per a un formigó amb 100% d'àrid reciclat: <= 0,25%
- Absorció d'aigua per a un formigó amb menys del 20% d'àrid reciclat: <= 7%
- Absorció d'aigua per a un formigó amb més del 20% d'àrid reciclat: <= 5%
- Coeficient de Los Ángeles: <= 40
- Continguts màxims d'impureses:
- Material ceràmic: <= 5% del pes
- Partícules lleugeres: <= 1% del pes
- Asfalt: <= 1% del pes
- Altres: <= 1,0 % del pes
En els valors de les especificacions no citades, es mantenen els establerts en l'article 30 del CODI ESTRUCTURAL.
GRANULATS PROCEDENTS DE RECICLATGE DE RESIDUS DE LA CONSTRUCCIÓ I DEMOLICIONS:
El material ha de procedir d'una planta autoritzada legalment per al tractament de residus de la construcció.
El material no ha de ser susceptible de cap mena de meteorització o d'alteració física o química sota les condicions més desfavorables que presumiblement es puguin donar al lloc d'utilització.
No han de donar lloc, amb l'aigua, a dissolucions que puguin causar danys a estructures, capes de ferms, o contaminar el sòl o corrents d'aigua.

S'ha considerat que l'ús serà el reblert de rases amb canonades.
Per a qualsevol utilització diferent d'aquesta, es requereix l'acceptació expressa de la direcció facultativa i la justificació mitjançant els assaigs que pertoquin que es compleixen les condicions requerides per a l'us al que es pretén destinar.
2.- CONDICIONS DE SUBMINISTRAMENT I EMMAGATZEMATGE
Subministrament i emmagatzematge: De manera que no s'alterin les seves condicions.
Cada remesa de sorra s'ha de descarregar en una zona ja preparada de sòl sec.
Les sorres de tipus diferents s'han d'emmagatzemar per separat.
Els àrids s'han d'emmagatzemar de tal manera que quedin protegits contra la contaminació, i evitant la seva possible segregació, sobretot durant el seu transport. Es recomana emmagatzemar-los sota cobert per evitar els canvis de temperatura del granulat, i en un terreny sec i net destinat a l'apilament dels àrids. Les sorres d'altres tipus s'han d'emmagatzemar per separat.
3.- UNITAT I CRITERI D'AMIDAMENT
Unitat d'amidament: la indicada a la descripció de l'element
Criteri d'amidament: quantitat necessària subministrada a l'obra
4.- NORMATIVA DE COMPLIMENT OBLIGATORI
GRANULATS PROCEDENTS DE RECICLATGE DE RESIDUS DE LA CONSTRUCCIÓ I DEMOLICIONS:
Decret Legislatiu 1/2009, de 21 de juliol, pel qual s'aprova el Text refós de la Llei reguladora dels residus.
5.- CONDICIONS DE CONTROL DE RECEPCIÓ
CONDICIONS DE MARCATGE I CONTROL DE LA DOCUMENTACIÓ:
L'entrega de granulat a l'obra ha d'anar acompanyada d'un full de subministrament proporcionat pel subministrador, en el que hi han de constar com a mínim les següents dades:
- Identificació del subministrador
- Número del certificat de marcatge CE o indicació d'autoconsum
- Número de sèrie de la fulla de subministrament
- Nom de la cantera
- Data del lliurament
- Nom del peticionari
- Designació de l'àrid segons l'article 30.2 del CODI ESTRUCTURAL
- Quantitat de granulat subministrat
- Identificació del lloc de subministrament
El fabricant ha de proporcionar la informació relativa a la granulometria i a les toleràncies de l'àrid subministrat.
El subministrador ha de posar a disposició de la DF en el cas que aquesta ho sol·liciti, la documentació següent, que acredita el marcatge CE, segons el sistema d'avaluació de conformitat aplicable, d'acord amb el que disposa l'apartat 7.2.1 del CTE:
- Productes per a carreteres i altres treballs d'obres públiques i edificació de Funcio: Aplicacions que exigeixen requisits de seguretat molt estrictes*. * Requisits que han de ser definits per lleis, reglaments i normes administratives nacionals de cada estat membre,
- Productes per a edificació, fabricació de productes de formigó prefabricat, carreteres i altres treballs d'obres públiques de Funcio: Aplicacions que exigeixen requisits de seguretat molt estrictes*. * Requisits que han de ser definits per lleis, reglaments i normes administratives nacionals de cada estat membre:
- Sistema 2+: Declaració de Prestacions
- Productes per a edificació, fabricació de productes de formigó prefabricat, carreteres i altres treballs d'obres públiques de Funcio: Aplicacions que no exigeixen requisits de seguretat molt estrictes*. * Requisits que han de ser definits per lleis, reglaments i normes administratives nacionals de cada estat membre,
- Productes per a carreteres i altres treballs d'obres públiques i edificació de Funcio: Aplicacions que no exigeixen requisits de seguretat molt estrictes*. * Requisits que han de ser definits per lleis, reglaments i normes administratives nacionals de cada estat membre:
- Sistema 4: Declaració de Prestacions
El símbol de marcatge de conformitat CE s'ha d'estampar d'acord amb la Directiva 93/68CE i ha d'estar visible sobre el producte o sobre etiqueta, embalatge o documentació comercial i ha d'anar acompanyat de la següent informació:
- Número d'identificació de l'organisme de certificació
- Nom o marca d'identificació i direcció del fabricant
- Les dues últimes xifres de l'any d'impressió del marcatge
- Referència a la norma (UNE-EN 12620)
- Descripció del producte (nom genèric, material, ús previst)
- Designació del producte
- Informació de les característiques essencials aplicables
A la documentació del marcatge haurà d'indicar:
- Nom del laboratori que ha realitzat els assajos
- Data d'emissió del certificat
- Garantia de que el tractament estadístic és l'exigit en el marcatge
- Estudi de fins que justifiqui experimentalment el seu ús, en el cas que hi hagi àrids que no compleixen amb l'article 30.4.1 del CODI ESTRUCTURAL.
L'àrid reciclat ha d'incloure en la seva documentació:
- Naturalesa del material
- Planta productora de l'àrid i empresa transportista de la runa
- Presència d'impureses
- Detalls de la seva procedència
- Altre informació que resulti rellevant
En el cas que el material declari contingut reciclat, el fabricant ha de mostrar, si se li demana, la documentació que acrediti aquest contingut.
OPERACIONS DE CONTROL:
Els àrids han de disposar del marcatge CE, de tal manera que la comprovació de la seva idoneïtat per al seu ús es farà mitjançant un control documental del marcatge per tal de determinar el compliment de les especificacions del projecte i de l'article 30 del CODI ESTRUCTURAL.
En el cas d'àrids d'autoconsum, el Constructor o el Subministrador ha d'aportar un certificat d'assaig, de com a màxim tres mesos d'antiguitat, realitzat en un laboratori de control dels contemplats en l'article 17.2.2.1 del CODI ESTRUCTURAL, que verifiqui el compliment de les especificacions de l'àrid subministrat respecte l'article 30 del CODI ESTRUCTURAL.
La DF ha de poder valorar el nivell de garantia del distintiu, i en cas de no disposar de suficient informació, ha de poder determinar l'execució de comprovacions mitjançant assaigs.
La DF, a més, ha de valorar si realitzar una inspecció a la planta de fabricació, a poder ser, abans del subministra de l'àrid, per comprovar la idoneïtat per a la seva fabricació. En cas necessari, la DF ha de poder realitzar els assaigs següents per a verificar la conformitat de les especificacions:
- Matèria orgànica (UNE-EN 1744-1).
- Terrossos d'argila (UNE 7133).
- Material retingut pel garbell 0.063 UNE (UNE EN 933-2) i que sura en un líquid de pes específic 2 (UNE EN 1744-1).
- Compostos de sofre (SO3)- respecte al granulat sec (UNE-EN 1744-1).
- Sulfats solubles en àcid (UNE-EN 1744-1).
- Contingut d'Ió CL- (UNE-EN 1744-1).
- Assaig petrogràfic
- Reactivitat potencial amb els àlcalis del ciment (UNE 146-507 i UNE 146-508).
- Equivalent de sorra (UNE-EN 933-8).
- Absorció d'aigua (UNE-EN 1097-6).
- Assaig d'identificació per raigs X.
- Pèrdua de pes amb sulfat magnèsic (UNE-EN 1367-2)
- Assaig granulomètric (UNE-EN 933-2)
- Coeficient de friabilitat (UNE 83115)
Un cop s'hagi realitzat l'apilament, s'ha de realitzar una inspecció visual, i si es considera necessari, s'han de prendre mostres per realitzar els assaigs corresponents.
S'ha de poder acceptar la sorra que no compleixi amb els requisits sempre i quan mitjançant rentat, cribatge o mescla, assoleixi les condicions exigides.
CRITERIS DE PRESA DE MOSTRES:
Els controls s'han de realitzar segons les instruccions de la DF i el CODI ESTRUCTURAL.
INTERPRETACIÓ DE RESULTATS I ACTUACIONS EN CAS D'INCOMPLIMENT:
No s'ha d'acceptar la sorra que no compleixi totes les especificacions indicades al plec de condicions. Si la granulometria no s'ajusta a la utilitzada per a l'establiment de les dosificacions aprovades, s'hauran de projectar i aprovar noves fórmules de treball.
No s'han d'utilitzar àrids fins els quals l'equivalent de sorra sigui inferior a:
- 70, en obres sotmeses a les classes X0 o XC
- 75, en la resta de casos
En cas que les sorres procedents del matxuqueig de roques calcàries o de roques dolomítiques que no compleixin l'especificació de l'equivalent de sorra, s'han de poder acceptar si l'assaig del blau de metilè (UNE-EN 933-9) compleix el següent:
- Per a obres amb classe general d'exposició classe X0 o XC: <= 0,6% en pes
- Resta de casos: <= 0,3% en pes
Si el valor del blau de metilè fos superior als valors anteriors, i es presentin dubtes de la presència d'argila en els fins, s'ha de poder realitzar un assaig de rajos X per a la seva detecció i identificació: s'ha de poder utilitzar l'àrid fi si les argiles són del tipus caolinita o illita, i si les propietats del formigó amb aquest àrid són les mateixes que les d'un que tingui els mateixos components però sense els fins.
S'han de poder utilitzar sorres rodades, o procedents de roques matxucades, o escòries siderúrgiques adequades, en la fabricació de formigó d'ús no estructural.

B0 MATERIALS BÀSICS

B03 GRANULATS

B03E- TERRA

0.- ELEMENTS QUE CONTEMPLA EL PLEC

B03E-05OF.

1.- DEFINICIÓ I CONDICIONS DELS ELEMENTS
Terres naturals provinents d'excavació i d'aportació.
S'han considerat els tipus següents:
- Terra seleccionada
- Terra adequada
- Terra tolerable
- Terra sense classificar
TERRA SENSE CLASSIFICAR:
La composició granulomètrica i el seu tipus han de ser els adequats al seu ús i els que es defineixin a la partida d'obra on intervingui o, si no hi consta, els que estableixi explícitament la DF.
TERRA SELECCIONADA:
Contingut de matèria orgànica (UNE 103204): < 0,2%
Contingut sals solubles en aigua, inclòs guix (NLT 114): < 0,2%
Mida màxima : <= 100 mm
Material que passa pel tamís 0,40 UNE: < =15%
o en cas contrari, ha de complir:
- Material que passa pel tamís 2 UNE: < 80%
- Material que passa pel tamís 0,40 UNE: < 75%
- Material que passa pel tamís 0,080 UNE: < 25%
- Límit líquid (UNE 103-103): < 30%
- Índex de plasticitat (UNE 103-103 i 103-104): < 10
Índex CBR (UNE 103502):
- Coronament de terraplè: >= 5
- Nucli o fonament de terraplè: >= 3
- En reblert localitzat amb compactació al 95% PN: >= 3
TERRA ADEQUADA:
Contingut de matèria orgànica (UNE 103204): < 1%
Contingut sals solubles en aigua, inclòs guix (NLT 114): < 0,2%
Mida màxima : <= 100 mm
Material que passa pel tamís 2 UNE: < 80%
Material que passa pel tamís 0,080 UNE: < 35%
Límit líquid (UNE 103103): < 40
Si el Límit líquid es > 30, ha de complir:
- Índex de plasticitat (UNE 103-103 i 103-104): > 4
Índex CBR (UNE 103502):
- Coronament de terraplè: >= 5
- Nucli o fonament de terraplè: >= 3
- En reblert localitzat amb compactació al 95% PN: >= 10
- En reblert localitzat per a trasdós d'obra de fàbrica: >= 20
TERRA TOLERABLE:
Han de complir alguna de les dues condicions granulomètriques següents (UNE 103101):
- Material que passa pel tamís 20 UNE: > 70%
- Material que passa pel tamís 0,08 UNE: >= 35%
Contingut de matèria orgànica (UNE 103204): < 2%
Contingut guix (NLT 115): < 5%
Contingut sals solubles en aigua, diferents del guix (NLT 114): < 1%
Límit líquid (UNE 103103): < 65%
Si el límit líquid és > 40, ha de complir:
- Índex plasticitat (UNE 103-103 i 103-104): > 73% (Límit líquid-20)
Assentament en assaig de colapse (NLT 254): < 1%
Mostra preparada segons assaig PN (UNE 103-500) a 0,2 MPa
Inflament lliure (UNE 103-601): < 3%
Mostra preparada segons assaig PN (UNE 103-500)
Índex CBR (UNE 103502):
- Nucli o fonament de terraplè >= 3
2.- CONDICIONS DE SUBMINISTRAMENT I EMMAGATZEMATGE
Subministrament i emmagatzematge: En camió de trabuc i s'han de distribuir en piles uniformes en tota l'àrea de treball. S'ha de procurar estendre-les al llarg del mateix dia, de manera que no se n'alterin les condicions.
3.- UNITAT I CRITERI D'AMIDAMENT
Unitat d'amidament: la indicada a la descripció de l'element
Criteri d'amidament: quantitat necessària subministrada a l'obra
4.- NORMATIVA DE COMPLIMENT OBLIGATORI
* Orden de 6 de febrero de 1976 por la que se aprueba el Pliego de Prescripciones Técnicas Generales para Obras de Carreteras y Puentes (PG-3).
* Orden FOM/1382/2002 de 16 de mayo, por la que se actualizan determinados artículos del pliego de prescripciones técnicas generales para obras de carreteras y puentes relativos a la construcción de explanaciones, drenajes y cimentaciones (PG-3).
5.- CONDICIONS DE CONTROL DE RECEPCIÓ
OPERACIONS DE CONTROL EN TERRAPLENS
Abans de començar el terraplè, quan hi hagi canvi de procedència del material, o amb la freqüència indicada durant la seva execució, es realitzaran amb una freqüència d'1 cada 5.000 m3 els següents assaigs d'identificació del material:
- Assaig granulomètric (UNE 103101)
- Determinació dels límits d'Atterberg (UNE 103-103 i UNE 103104)
- Matèria orgànica (UNE 103204).
- Assaig Próctor Normal (UNE 103500)
- Assaig CBR (UNE 103502)
OPERACIONS DE CONTROL EN REBLERTS
Abans de començar el reblert, quan hagi canvi de procedència del material, o amb la freqüència indicada durant la seva execució, es realitzaran els següents assaigs d'identificació del material cada 2500 m3:
- Assaig granulomètric (UNE 103101)
- Determinació dels límits d'Atterberg (UNE 103103 i UNE 103104)
- Contingut de matèria orgànica (UNE 103204)
- Contingut de sals solubles (inclòs guix) (NLT 114)
- Assaig Próctor Normal (UNE 103500)
- Assaig CBR (UNE 103502)
Cada 750 m3 durant l'execució del reblert, es realitzarà un assaig Próctor Modificat (UNE 103501) com a referència al control de compactació.
CRITERIS DE PRESA DE MOSTRES:
S'han de seguir les instruccions de la DF i els criteris de les normes de procediment indicades en cada assaig.
INTERPRETACIÓ DE RESULTATS I ACTUACIONS EN CAS D'INCOMPLIMENT:
Els resultats dels assaigs d'identificació han de complir estrictament les especificacions indicades, en cas contrari, no s'autoritzarà l'ús del material corresponent en l'execució.

B0 MATERIALS BÀSICS

B03 GRANULATS

B03J- GRAVA DE PEDRERA

0.- ELEMENTS QUE CONTEMPLA EL PLEC

B03J-0K8H,B03J-0K7X.

1.- DEFINICIÓ I CONDICIONS DELS ELEMENTS
Granulats utilitzats per a algun dels usos següents:
- Confecció de formigons
- Confecció de barreges grava-ciment per a paviments
- Material per a drenatges
- Material per a paviments
El seu origen pot ser:
- Granulats naturals, procedents d'un jaciment natural
- Granulats naturals, obtinguts per matxucament de roques naturals
- Granulats procedents d'escòries siderúrgiques refredades per aire
Els granulats naturals poden ser:

- De pedra granítica
- De pedra calcària
CARACTERÍSTIQUES GENERALS:
El contractista ha de sotmetre a l'aprovació de la DF les pedreres o dipòsits d'on s'han d'obtenir els àrids, aportant tots els elements justificatius que cregués convenients o que li fossin requerits pel Director d'Obra, entre d'altres:
- Classificació geològica.
- Estudi de morfologia.
- Aplicacions anteriors.
La DF ha de poder refusar totes aquelles procedències que, al seu criteri, obligarien a un control massa freqüent dels materials que se n'extraguessin.
CARACTERÍSTIQUES GENERALS DELS GRANULATS RECICLATS
Els granulats procedents de reciclatge d'enderrocs no han de contenir en cap cas restes provinents de construccions amb patologies estructurals, com ara ciment aluminós, granulats amb sulfurs, sílice amorfa o corrosió de les armadures.
Els grànuls han de tenir forma arrodonida o polièdrica.
La composició granulomètrica ha de ser l'adequada al seu ús i ha de ser la que es defineix a la partida d'obra en què intervingui o, si no hi consta, la que estableixi explícitament la DF.
Han de ser nets, resistents i de granulometria uniforme.
No han de tenir pols, brutícia, argila, margues o d'altres matèries estranyes.
Diàmetre mínim: 98% retingut tamís 4 (UNE-EN 933-2)
Els àrids reciclats hauran de complir amb les especificacions de l'article 30 del CODI ESTRUCTURAL.
A més, els que provinguin de formigons estructurals sans, o de resistència elevada, han de ser adequats per a la fabricació de formigó reciclat estructural, complint una sèrie de requisits:
- Dimensió mínima permesa = 4 mm
- Terrossos d'argila per a un formigó amb menys del 20% d'àrid reciclat: <= 0,6%
- Terrossos d'argila per a un formigó amb 100% d'àrid reciclat: <= 0,25%
- Absorció d'aigua per a un formigó amb menys del 20% d'àrid reciclat: <= 7%
- Absorció d'aigua per a un formigó amb més del 20% d'àrid reciclat: <= 5%
- Coeficient de Los Ángeles: <= 40
- Continguts màxims d'impureses:
- Material ceràmic: <= 5% del pes
- Partícules lleugeres: <= 1% del pes
- Asfalt: <= 1% del pes
- Altres: <= 1,0 % del pes
En els valors de les especificacions no citades, es mantenen els establerts en l'article 30 del CODI ESTRUCTURAL.
GRANULATS PROCEDENTS D'ESCORIES SIDERÚRGIQUES
Contingut de silicats inestables: Nul
Contingut de compostos fèrrics: Nul
GRAVA PER A LA CONFECCIÓ DE FORMIGONS:
Es denomina grava a la barreja de les diferents fraccions de granulat gruixut que s'utilitzen per a la confecció del formigó
Designació: d/D - IL - N
d/D: Fracció granulomètrica, d tamany mínim i D tamany màxim
IL: Presentació, R rodat, T triturat (matxuqueig) i M barreja
N: Naturalesa de l'àrid (C, calcari; S, silici; G,granític; O, ofita; B, basalt; D, dolomític; Q, traquita; I, fonolita; V, varis; A, artificial i R, reciclat
La grandària màxima D d'un granulat gruixut (grava) utilitzat per la confecció de formigó serà menor que les següents dimensions:
- 0,8 de la distància lliure horitzontal entre beines o armadures que formin grup, o entre un parament de la peça i una beina o armadura que formi un angle >45° (amb la direcció de formigonat)
- 1,25 de la distància entre un parament de la peça i una beina o armadura que formi un angle <=45° (amb la direcció de formigonat)
- 0,25 de la dimensió mínima de la peça que es formigona amb les excepcions següents:
- Lloses superiors de sostres, amb TMA < 0,4 del gruix mínim
- Peces d'execució molt curosa i elements en els que l'efecte de la paret de l'encofrat sigui reduït (sostres encofrats a una sola cara), amb TMA < 0,33 del gruix mínim
Quan el formigó passi entre vàries armadures, l'àrid gruixut serà el mínim valor entre el primer punt i el segon del paràgraf anterior.
Tot el granulat ha de ser d'una mida inferior al doble del límit més petit aplicable a cada cas.
Contingut de matèria orgànica (UNE-EN 1744-1): Color més clar que el patró
Fins que passen pel tamís 0,063 (UNE-EN 933-2):
- Per a graves calcàries i granítiques: <= 1,5% en pes
- Granulats, reciclats de formigó o prioritariament naturals: < 3%
- Per a granulats reciclats mixtos: < 5%
L'índex de llenques per a un granulat gruixut segons UNE-EN 933-3: <= 35%
Material retingut pel tamís 0,063 (UNE_EN 933-2) i que sura en un líquid de pes específic 20 kN/m3 (UNE EN 1744-1):
- Granulats naturals <= 1% en pes
Compostos de sofre expressats en SO3 i referits a granulat sec (UNE-EN 1744-1):
- Granulats naturals: <= 1% en pes
- Granulats d'escòries siderúrgiques: <= 2% en pes
- Granulats reciclats mixtos: <= 1% en pes
- Granulats amb sulfurs de ferro oxidables en forma de pirrotina: <= 0,1% en pes
- Altres granulats: <= 0,4% en pes
Sulfats solubles en àcids, expressats en SO3 i referits a granulat sec (UNE-EN 1744-1):
- Granulats naturals: <= 0,8% en pes
- Granulats d'escòries siderúrgiques: <= 1% en pes
Clorurs expressats en Cl- i referits a granulat sec (UNE-EN 1744-1):
- Formigó armat o en massa amb armadura de fissuració: <= 0,05% en massa
- Formigó pretesat: <= 0,03% en massa
Ió clor total aportat per components d'un formigó no pot superar:
- Pretensat: <= 0,2% pes de ciment
- Armat: <= 0,4% pes de ciment
- En massa amb armadura de fissuració: <= 0,4% pes de ciment
Contingut de pirites o d'altres sulfurs: 0%
Contingut d'ió Cl-:
- Granulats reciclats mixtos: < 0,06%
El contingut de matèria orgànica que sura en un líquid de pes específic 2 segons la UNE-EN 1744-1(Apart.) 14.2 serà <= 1% per a granulats gruixuts.
Contingut de materials no petris (roba, fusta, paper...):
- Granulats reciclats provinents de formigó o mixtos: < 0,5%
- Altres granulats: Nul
Contingut de restes d'asfalt:
- Granulat reciclat mixt o provinent de formigó: < 0,5%
- Altres granulats: Nul
Reactivitat:
- Àlcali-sílici o àlcali-silicat (Mètode químic UNE 146-507-1 EX o Mètode accelerat UNE 146-508 EX): Nul·la
- Àlcali-carbonat (Mètode químic UNE 146-507-2): Nul·la
Estabilitat (UNE-EN 1367-2):
- Pèrdua de pes amb sulfat magnèsic: <= 18%
Resistència a la fragmentació segons UNE-EN 1097-2 (Assaig de los Ángeles):
- Granulats gruixuts naturals: <= 40
Absorció d'aigua:
- Granulats gruixuts naturals (UNE-EN 1097-6): < 5%
- Granulats reciclats provinents de formigó: < 10%
- Granulats reciclats mixtos: < 18%
- Granulats reciclats prioritariament naturals: < 5%
Pèrdua de pes amb cinc cicle de sulfat de magnesi segons UNE-EN 1367-2:
- Granulats gruixuts naturals: <= 18%
Els àrids no han de presentar reactivitat potencial amb els àlcalis del formigó. Per a comprovar-ho, s'ha de realitzar en primer lloc un anàlisi petrogràfic, per a obtenir el tipus de reactivitat que, en el seu cas, puguin presentar. Si d'aquest estudi es dedueix la possibilitat de reactivitat àlcali sílice o àlcali silicat, s'ha de realitzar l'assaig descrit a l'UNE 146.508 EX. Si el tipus de reactivitat potencial és àlcali carbonat, s'ha de realitzar l'assaig descrit a l'UNE 146.507 EX Part 2.
Els àrids no han de ser reactius amb el ciment. No s'utilitzaran àrids procedents de roques toves, friables, poroses, etc., ni els que continguin nòduls de guix, compostos ferrosos, sulfurs oxidables, etc, en quantitats superiors a les contemplades al CODI ESTRUCTURAL.
GRAVA PER A DRENATGES:
El granulat ha de ser procedent d'un jaciment natural, del matxuqueig de roques naturals, o del reciclatge d'enderrocs. No ha de presentar restes d'argila, margues o altres materials estranys.
La mida màxima dels grànuls ha de ser de 76 mm (tamís 80 UNE) i el garbellat ponderal acumulat pel tamís 0,08 UNE ha de ser <= 5%. La composició granulomètrica ha de ser fixada explícitament per la DF segons les característiques del terreny per drenar i del sistema de drenatge.
Plasticitat: No plàstic
Coeficient de desgast (assaig "Los Ángeles" UNE-EN 1097-2): <= 40
Equivalent de sorra (UNE-EN 933-8): > 30
Condicions generals de filtratge:
- F15/d85: < 5
- F15/d15: < 5
- F50/d50: < 5
(Fx = grandària superior de la fracció x% en pes del material filtrant, dx = grandària superior de la proporció x% del terreny a drenar)
A més, el coeficient d'uniformitat del filtre ha de ser:
- F60/F10: <20

Condicions de la granulometria en funció del sistema previst d'evacuació de l'aigua:
- Per a tubs perforats: F85/Diàmetre de l'orifici: > 1
- Per a tubs amb juntes obertes: F85/ Obertura de la junta: > 1,2
- Per a tubs de formigó porós: F85/d15 de l'àrid del tub: > 0,2
- Si es drena per metxinals: F85/ diàmetre del metxinal: > 1

Quan no sigui possible trobar un material granular d'aquestes condicions es faran filtres granulars compostos de vàries capes. La més gruixuda es col·locarà al costat del sistema d'evacuació. Aquesta complirà les condicions de filtre respecte a la següent i així successivament fins arribar al replè o al terreny natural. Es podrà recórrer a l'ús de filtres geotèxtils.

Quan el terreny natural estigui constituït per materials amb graves i boles a efectes del compliment de les condicions anteriors, s'atendrà únicament a la corba granulomètrica de la fracció del mateix inferior a 25 mm.

Si el terreny no és cohesiu i està compost per sorra fina i llims, el material drenant haurà de complir, a més de les condicions generals de filtre, la condició: F15 > 1 mm.

Si el terreny natural és cohesiu, compacte i homogeni, sense restes de sorra o llims, les condicions de filtre 1 i 2 s'han de substituir per: 0,1 mm > F15 > 0,4 mm

En els drens cecs, el material de la zona permeable central haurà de complir les següents condicions:
- Mida màxima de l'àrid: Entre 20 mm i 80 mm
- Coeficient d'uniformitat: F60/F10 < 4

Si s'utilitza granulats reciclats s'ha de comprovar que l'inflament (assaig CBR (NLT-111)) sigui inferior al 2% (UNE 103502).

2.- CONDICIONS DE SUBMINISTRAMENT I EMMAGATZEMATGE

CONDICIONS GENERALS:

Subministrament i emmagatzematge: De manera que no s'alterin les seves condicions.

Cada remesa de grava s'ha de descarregar en una zona ja preparada de sòl sec

Les graves de tipus diferents s'han d'emmagatzemar per separat

Els àrids s'emmagatzemaran de tal manera que quedin protegits contra la contaminació, i evitant la seva possible segregació, sobretot durant el seu transport. Es recomana emmagatzemar-los sota cobert per evitar els canvis de temperatura del granulat.

3.- UNITAT I CRITERI D'AMIDAMENT

Unitat d'amidament: la indicada a la descripció de l'element

Criteri d'amidament: quantitat necessària subministrada a l'obra

4.- NORMATIVA DE COMPLIMENT OBLIGATORI

GRAVA PER A LA CONFECCIÓ DE FORMIGONS:

Real Decreto 470/2021, de 29 de junio, por el que se aprueba el Código Estructural.

UNE-EN 12620:2003 Áridos para hormigón.

GRAVA PER A PAVIMENTS:

* Orden de 6 de febrero de 1976 por la que se aprueba el Pliego de Prescripciones Técnicas Generales para Obras de Carreteras y Puentes (PG-3).

GRAVA PER A DRENATGES:

Orden FOM/298/2016, de 15 de febrero, por la que se aprueba la norma 5.2-IC drenaje superficial de la Instrucción de Carreteras.

5.- CONDICIONS DE CONTROL DE RECEPCIÓ

CONDICIONS DE MARCATGE I CONTROL DE LA DOCUMENTACIÓ:

L'entrega de granulat a l'obra ha d'anar acompanyada d'un full de subministrament proporcionat pel subministrador, en el que hi han de constar com a mínim les següents dades:
- Identificació del subministrador
- Número del certificat de marcatge CE o indicació d'autoconsum
- Número de sèrie de la fulla de subministrament
- Data del lliurament
- Nom del peticionari
- Designació de l'àrid segons l'article 30.2 del CODI ESTRUCTURAL
- Quantitat de granulat subministrat
- Identificació del lloc de subministrament

El fabricant ha de proporcionar la informació relativa a la granulometria i a les toleràncies de l'àrid subministrat.

El subministrador ha de posar a disposició de la DF en el cas que aquesta ho sol·liciti, la documentació següent, que acredita el marcatge CE, segons el sistema d'avaluació de conformitat aplicable, d'acord amb el que disposa l'apartat 7.2.1 del CTE:
- Productes per a carreteres i altres treballs d'obres públiques i edificació de Funcio: Aplicacions que exigeixen requisits de seguretat molt estrictes*. * Requisits que han de ser definits per lleis, reglaments i normes administratives nacionals de cada estat membre,
- Productes per a edificació, fabricació de productes de formigó prefabricat, carreteres i altres treballs d'obres públiques de Funcio: Aplicacions que exigeixen requisits de seguretat molt estrictes*. * Requisits que han de ser definits per lleis, reglaments i normes administratives nacionals de cada estat membre:
- Sistema 2+: Declaració de Prestacions
- Productes per a edificació, fabricació de productes de formigó prefabricat, carreteres i altres treballs d'obres públiques de Funcio: Aplicacions que no exigeixen requisits de seguretat molt estrictes*. * Requisits que han de ser definits per lleis, reglaments i normes administratives nacionals de cada estat membre,
- Productes per a carreteres i altres treballs d'obres públiques i edificació de Funcio: Aplicacions que no exigeixen requisits de seguretat molt estrictes*. * Requisits que han de ser definits per lleis, reglaments i normes administratives nacionals de cada estat membre:
- Sistema 4: Declaració de Prestacions

El símbol de marcatge de conformitat CE s'ha d'estampar d'acord amb la Directiva 93/68CE i ha d'estar visible sobre el producte o sobre etiqueta, embalatge o documentació comercial i ha d'anar acompanyat de la següent informació:
- Número d'identificació de l'organisme de certificació
- Nom o marca d'identificació i direcció del fabricant
- Les dues últimes xifres de l'any d'impressió del marcatge
- Referència a la norma (UNE-EN 12620)
- Descripció del producte (nom genèric, material, ús previst)
- Designació del producte
- Informació de les característiques essencials aplicables

A la documentació del marcatge haurà d'indicar:
- Nom del laboratori que ha realitzat els assajos
- Data d'emissió del certificat
- Garantia de que el tractament estadístic és l'exigit en el marcatge
- Estudi de fins que justifiqui experimentalment el seu ús, en el cas que hi hagi àrids que no compleixen amb l'article 30.4.1 del CODI ESTRUCTURAL.

OPERACIONS DE CONTROL:

Els àrids han de disposar del marcatge CE, de tal manera que la comprovació de la seva idoneïtat per al seu ús es farà mitjançant un control documental del marcatge per tal de determinar el compliment de les especificacions del projecte i de l'article 30 del CODI ESTRUCTURAL.

En el cas d'àrids d'autoconsum, el Constructor o el Subministrador ha d'aportar un certificat d'assaig, de com a màxim tres mesos d'antiguitat, realitzat en un laboratori de control dels contemplats en l'article 17.2.2.1 del CODI ESTRUCTURAL, que verifiqui el compliment de les especificacions de l'àrid subministrat respecte l'article 30 del CODI ESTRUCTURAL.

La DF ha de poder valorar el nivell de garantia del distintiu, i en cas de no disposar de suficient informació, ha de poder determinar l'execució de comprovacions mitjançant assaigs.

La DF, a més, ha de valorar si realitzar una inspecció a la planta de fabricació, a poder ser, abans del subministra de l'àrid, per comprovar la idoneïtat per a la seva fabricació. En cas necessari, la DF ha de poder realitzar els assaigs següents per a verificar la conformitat de les especificacions:
- Índex de llenques (UNE-EN 933-3).
- Terrossos d'argila (UNE 7133)
- Partícules toves (UNE 7134)
- Coeficient de forma (UNE EN 933-4)
- Material retingut pel garbell 0.063 UNE (UNE EN 933-2) i que sura en un líquid de pes específic 2 (UNE EN 1744-1).
- Compostos de sofre (SO3)- respecte al granulat sec (UNE-EN 1744-1).
- Contingut en ió clor Cl- (UNE-EN 1744-1)
- Assaig petrogràfic
- Reactivitat potencial amb els àlcalis del ciment (UNE 146-507 i UNE 146-508).
- Estabilitat, resistència a l'atac del sulfat magnèsic (UNE-EN 1367-2).
- Absorció d'aigua (UNE-EN 1097-6).
- Resistència al desgast Los Angeles (UNE-EN 1097-2).
- Assaig d'identificació per raigs X.
- Assaig granulomètric (UNE-EN 933-2)

OPERACIONS DE CONTROL EN GRAVA PER A DRENATGES:

Les tasques de control a realitzar són les següents:
- Inspecció visual del material i recepció del certificat de procedència i qualitat corresponent.
- Abans de començar el reblert, quan hagi canvi de procedència del material, o cada 2000 m3 durant la seva execució, es realitzaran els següents assaigs d'identificació del material:
- Assaig granulomètric del material filtrant (UNE EN 933-1)
- Assaig granulomètric del material adjacent (UNE 103101)
- Desgast de "Los Ángeles" (UNE EN 1097-2)

S'ha de demanar un certificat de procedència del material, que en el cas d'àrids naturals ha de contenir:
- Classificació geològica
- Estudi de morfologia
- Aplicacions anteriors
- Assaigs d'identificació del material

CRITERIS DE PRESA DE MOSTRES:

Els controls s'han de realitzar segons les instruccions de la DF i el CODI ESTRUCTURAL.

CRITERIS DE PRESA DE MOSTRES EN GRAVA PER A DRENATGES:

S'han de seguir les instruccions de la DF i els criteris de les normes de procediment indicades en cada assaig.

INTERPRETACIÓ DE RESULTATS I ACTUACIONS EN CAS D'INCOMPLIMENT:
No s'acceptarà la grava que no compleixi totes les especificacions indicades al plec. Si la granulometria no s'ajusta a la utilitzada per a l'establiment de les dosificacions aprovades, s'hauran de projectar i aprovar noves fórmules de treball.
INTERPRETACIÓ DE RESULTATS I ACTUACIÓ EN CAS D'INCOMPLIMENT EN GRAVA PER A DRENATGES:
Els resultats dels assaigs d'identificació han de complir estrictament les especificacions indicades, en cas contrari, no s'ha d'autoritzar l'ús del material corresponent en l'execució del reblert.

B0 MATERIALS BÀSICS

B03 GRANULATS

B03L- SORRA

0.- ELEMENTS QUE CONTEMPLA EL PLEC

B03L-05N5,B03L-05N7,B03L-05MU,B03L-05MZ.

1.- DEFINICIÓ I CONDICIONS DELS ELEMENTS
Sorra procedent de roques calcàries, roques granítiques, marbres blancs i durs, o sorra procedent del reciclatge de residus de la construcció i demolició en una planta legalment autoritzada per al tractament d'aquest tipus de residu.
S'han considerat els tipus següents:
- Sorra de marbre blanc
- Sorra per a confecció de formigons, d'origen:
Sorra per a confecció de formigons, d'origen:
- De pedra calcària
- De pedra granítica
- Sorra per a confecció de morters
- Sorra per a reblert de rases amb canonades
- Sorres procedents de reciclatge de residus de la construcció i demolicions
CARACTERÍSTIQUES GENERALS:
El contractista ha de sotmetre a l'aprovació de la DF les pedreres o dipòsits d'on s'han d'obtenir els àrids, aportant tots els elements justificatius que cregués convenients o que li fossin requerits pel Director d'Obra, entre d'altres:
- Classificació geològica.
- Estudi de morfologia.
- Aplicacions anteriors.
La DF ha de poder refusar totes aquelles procedències que, al seu criteri, obligarien a un control massa freqüent dels materials que se n'extraguessin.
Els grànuls han de tenir forma arrodonida o polièdrica.
La composició granulomètrica ha de ser l'adequada al seu ús, o si no consta, la que estableixi explícitament la DF.
No ha de tenir margues o altres materials estranys.
Contingut de pirites o d'altres sulfurs oxidables: 0%
Contingut de matèria orgànica (UNE-EN 1744-1): Color més clar que el patró
Contingut de terrossos d'argila (UNE 7133): <= 1% en pes
Els àrids no han de ser reactius amb el ciment. No s'utilitzaran àrids procedents de roques toves, friables, poroses, etc., ni els que continguin nòduls de guix, compostos ferrosos, sulfurs oxidables, etc, en quantitats superiors a les contemplades al CODI ESTRUCTURAL.
Els àrids reciclats hauran de complir amb les especificacions de l'article 30 del CODI ESTRUCTURAL.
A més, els que provinguin de formigons estructurals sans, o de resistència elevada, han de ser adequats per a la fabricació de formigó reciclat estructural, complint una sèrie de requisits:
- Dimensió mínima permesa = 4 mm
- Terrossos d'argila per a un formigó amb menys del 20% d'àrid reciclat: <= 0,6%
- Terrossos d'argila per a un formigó amb 100% d'àrid reciclat: <= 0,25%
- Absorció d'aigua per a un formigó amb menys del 20% d'àrid reciclat: <= 7%
- Absorció d'aigua per a un formigó amb més del 20% d'àrid reciclat: <= 5%
- Coeficient de Los Ángeles: <= 40
- Continguts màxims d'impureses:
- Material ceràmic: <= 5% del pes
- Partícules lleugeres: <= 1% del pes
- Asfalt: <= 1% del pes
- Altres: <= 1,0 % del pes
En els valors de les especificacions no citades, es mantenen els establerts en l'article 30 del CODI ESTRUCTURAL.
SORRA DE MARBRE BLANC:
Barreja amb granulats blancs diferents del marbre: 0%
SORRA PER A LA CONFECCIÓ DE FORMIGONS:
Es denomina sorra a la barreja de les diferents fraccions d'àrid fi que s'utilitzen per a la confecció del formigó
Designació: d/D - IL - N
d/D: Fracció granulomètrica, d tamany mínim i D tamany màxim
IL: Presentació, R rodat, T triturat (matxuqueig) i M barreja
N: Naturalesa de l'àrid (C, calcari; S, silici; G,granític; O, ofita; B, basalt; D, dolomític; Q, traquita; I, fonolita; V, varis; A, artificial i R, reciclat
Mida dels granuls (Tamís 4 UNE-EN 933-2): <= 4 mm
Material retingut pel tamís 0,063 (UNE_EN 933-2) i que sura en un líquid de pes específic 20 kN/m3 (UNE EN 1744-1): <= 0,5% en pes
Compostos de sofre expressats en SO3 i referits a granulat sec (UNE-EN 1744-1): <= 1% en pes
Reactivitat potencial amb els àlcalis del ciment (UNE 146507-2)
Sulfats solubles en àcid, expressats en SO3 i referits al granulat sec (UNE-EN 1744-1): <= 0,8% en pes
Clorurs expressats en Cl- i referits al granulat sec (UNE-EN 1744-1):
- Formigó armat o en massa amb armadures de fissuració: <= 0,05% en pes
- Formigó pretesat: <= 0,03% en pes
Ió clor total aportat per components d'un formigó no pot superar:
- Pretensat: <= 0,2% pes de ciment
- Armat: <= 0,4% pes de ciment
- En massa amb armadura de fissuració: <= 0,4% pes de ciment
Estabilitat (UNE-EN 1367-2):
- Pèrdua de pes amb sulfat sòdic: <= 10%
- Pèrdua de pes amb sulfat magnèsic: <= 15%
Pèrdua de pes amb sulfat magnèsic (UNE-EN 1367-2) quan el formigó estigui sotmès a una classe d'exposició XF, i l'àrid fi tingui una absorció d'aigua >1%: <= 15%
Coeficient de friabilitat (UNE 83115)
- Per formigons d'alta resistència: < 40
- Formigons en massa o armats amb Fck<=30 N/mm2: < 50
Els àrids no han de presentar reactivitat potencial amb els àlcalis del formigó. Per a comprovar-ho, s'ha de realitzar en primer lloc un anàlisi petrogràfic, per a obtenir el tipus de reactivitat que, en el seu cas, puguin presentar. Si d'aquest estudi es dedueix la possibilitat de reactivitat àlcali sílice o àlcali silicat, s'ha de realitzar l'assaig descrit a l'UNE 146.508 EX. Si el tipus de reactivitat potencial és àlcali carbonat, s'ha de realitzar l'assaig descrit a l'UNE 146.507 EX Part 2.
La corba granulomètrica de l'àrid fi, ha d'estar compresa dins del fus següent:

Límits	Material retingut acumulat, en % en pes,en els tamisos						
	4 mm	2 mm	1 mm	0,5 mm	0,25 mm	0,125 mm	0,063 mm
Superior	0	4	16	40	70	77	(1)
Inferior	15	38	60	82	94	100	100

(1) Aquest valor varia en funció del tipus i origen de l'àrid.
SORRA DE PEDRA GRANÍTICA PER A LA CONFECCIÓ DE FORMIGONS:
Contingut màxim de fins que passen pel tamís 0,063 mm (UNE-EN 933-1):
- Granulat gruixut:
- Qualsevol tipus: <= 1,5% en pes
- Granulat fí:
- Granulat arrodonit: <= 6% en pes
- Granulat de matxuqueig no calcari per a obres sotmeses a exposició XS, XD, XA,XF o XM: <= 6% en pes
- Granulat de matxuqueig no calcari per a obres sotmeses a exposició X0 o XC i no sotmeses a cap classe d'exposició XA, XF o XM: <= 10% en pes
Equivalent de sorra (EAV)(UNE_EN 933-8):
- Per a obres en ambients X0, XC: >= 70
- Resta de casos: >= 75
Absorció d'aigua (UNE-EN 1097-6): <= 5%

SORRA DE PEDRA CALCÀRIA PER A LA CONFECCIÓ DE FORMIGONS:
Contingut màxim de fins que passen pel tamís 0,063 mm (UNE-EN 933-1):
- Granulat gruixut:
- Qualsevol tipus: <= 1,5% en pes
- Granulat fí:
- Granulat arrodonit: <= 6% en pes
- Granulat de matxuqueig calcari per a obres sotmeses a exposició XS, XD, XA, XF o XM: <= 10% en pes
- Granulat de matxuqueix calcari per a obres sotmeses a exposició X0 o XC i no sotmesa a cap classe d'exposició XA,XF o XM: <= 16% en pes.
Valor blau de metilè(UNE 83130):
- Per a obres sotmeses a exposició X0 o XC: <= 0,6% en pes
- Resta de casos: <= 0,3% en pes
SORRA PER A LA CONFECCIÓ DE MORTERS:
La composició granulomètrica ha de quedar dintre dels límits següents:

Tamís UNE 7-050 mm	Percentatge en pes que passa pel tamís	Condicions
5,00	A	A = 100
2,50	B	60 <= B <= 100
1,25	C	30 <= C <= 100
0,63	D	15 <= D <= 70
0,32	E	5 <= E <= 50
0,16	F	0 <= F <= 30
0,08	G	0 <= G <= 15
Altres condi-cions		C - D <= 50 D - E <= 50 C - E <= 70

Mida dels gränuls: <= 1/3 del gruix del junt
Contingut de matèries perjudicials: <= 2%
GRANULATS PROCEDENTS DE RECICLATGE DE RESIDUS DE LA CONSTRUCCIÓ I DEMOLICIONS:
El material ha de procedir d'una planta autoritzada legalment per al tractament de residus de la construcció.
El material no ha de ser susceptible de cap mena de meteorització o d'alteració física o química sota les condicions més desfavorables que presumiblement es puguin donar al lloc d'utilització.
No han de donar lloc, amb l'aigua, a dissolucions que puguin causar danys a estructures, capes de ferms, o contaminar el sòl o corrents d'aigua.
S'ha considerat que l'ús serà el reblert de rases amb canonades.
Per a qualsevol utilització diferent d'aquesta, es requereix l'acceptació expressa de la direcció facultativa i la justificació mitjançant els assaigs que pertoquin que es compleixen les condicions requerides per a l'us al que es pretén destinar.
2.- CONDICIONS DE SUBMINISTRAMENT I EMMAGATZEMATGE
Subministrament i emmagatzematge: De manera que no s'alterin les seves condicions.
Cada remesa de sorra s'ha de descarregar en una zona ja preparada de sòl sec.
Les sorres de tipus diferents s'han d'emmagatzemar per separat.
Els àrids s'han d'emmagatzemar de tal manera que quedin protegits contra la contaminació, i evitant la seva possible segregació, sobretot durant el seu transport. Es recomana emmagatzemar-los sota cobert per evitar els canvis de temperatura del granulat, i en un terreny sec i net destinat a l'apilament dels àrids. Les sorres d'altres tipus s'han d'emmagatzemar per separat.
3.- UNITAT I CRITERI D'AMIDAMENT
Unitat d'amidament: la indicada a la descripció de l'element
Criteri d'amidament: quantitat necessària subministrada a l'obra
4.- NORMATIVA DE COMPLIMENT OBLIGATORI
SORRA PER A LA CONFECCIÓ DE FORMIGONS:
Real Decreto 470/2021, de 29 de junio, por el que se aprueba el Código Estructural.
SORRA PER A LA CONFECCIÓ DE MORTERS:
Real Decreto 470/2021, de 29 de junio, por el que se aprueba el Código Estructural.
UNE-EN 12620:2003 Áridos para hormigón.
Documento Básico de Seguridad estructural Fábrica DB-SE-F, parte II del CTE, aprobado por el Real Decreto 314/2006.
SORRES PER A ALTRES USOS:
No hi ha normativa de compliment obligatori.
5.- CONDICIONS DE CONTROL DE RECEPCIÓ
CONDICIONS DE MARCATGE I CONTROL DE LA DOCUMENTACIÓ:
L'entrega de granulat a l'obra ha d'anar acompanyada d'un full de subministrament proporcionat pel subministrador, en el que hi han de constar com a mínim les següents dades:
- Identificació del subministrador
- Número del certificat de marcatge CE o indicació d'autoconsum
- Número de sèrie de la fulla de subministrament
- Nom de la cantera
- Data del lliurament
- Nom del peticionari
- Designació de l'àrid segons l'article 30.2 del CODI ESTRUCTURAL
- Quantitat de granulat subministrat
- Identificació del lloc de subministrament
El fabricant ha de proporcionar la informació relativa a la granulometria i a les toleràncies de l'àrid subministrat.
El subministrador ha de posar a disposició de la DF en el cas que aquesta ho sol·liciti, la documentació següent, que acredita el marcatge CE, segons el sistema d'avaluació de conformitat aplicable, d'acord amb el que disposa l'apartat 7.2.1 del CTE:
- Productes per a carreteres i altres treballs d'obres públiques i edificació de Funcio: Aplicacions que exigeixen requisits de seguretat molt estrictes*. * Requisits que han de ser definits per lleis, reglaments i normes administratives nacionals de cada estat membre,
- Productes per a edificació, fabricació de productes de formigó prefabricat, carreteres i altres treballs d'obres públiques de Funcio: Aplicacions que exigeixen requisits de seguretat molt estrictes*. * Requisits que han de ser definits per lleis, reglaments i normes administratives nacionals de cada estat membre:
- Sistema 2+: Declaració de Prestacions
- Productes per a edificació, fabricació de productes de formigó prefabricat, carreteres i altres treballs d'obres públiques de Funcio: Aplicacions que no exigeixen requisits de seguretat molt estrictes*. * Requisits que han de ser definits per lleis, reglaments i normes administratives nacionals de cada estat membre,
- Productes per a carreteres i altres treballs d'obres públiques i edificació de Funcio: Aplicacions que no exigeixen requisits de seguretat molt estrictes*. * Requisits que han de ser definits per lleis, reglaments i normes administratives nacionals de cada estat membre:
- Sistema 4: Declaració de Prestacions
El símbol de marcatge de conformitat CE s'ha d'estampar d'acord amb la Directiva 93/68CE i ha d'estar visible sobre el producte o sobre etiqueta, embalatge o documentació comercial i ha d'anar acompanyat de la següent informació:
- Número d'identificació de l'organisme de certificació
- Nom o marca d'identificació i direcció del fabricant
- Les dues últimes xifres de l'any d'impressió del marcatge
- Referència a la norma (UNE-EN 12620)
- Descripció del producte (nom genèric, material, ús previst)
- Designació del producte
- Informació de les característiques essencials aplicables
A la documentació del marcatge haurà d'indicar:
- Nom del laboratori que ha realitzat els assajos
- Data d'emissió del certificat
- Garantia de que el tractament estadístic és l'exigit en el marcatge
- Estudi de fins que justifiqui experimentalment el seu ús, en el cas que hi hagi àrids que no compleixen amb l'article 30.4.1 del CODI ESTRUCTURAL.
L'àrid reciclat ha d'incloure en la seva documentació:
- Naturalesa del material
- Planta productora de l'àrid i empresa transportista de la runa
- Presència d'impureses
- Detalls de la seva procedència
- Altre informació que resulti rellevant
OPERACIONS DE CONTROL:
Els àrids han de disposar del marcatge CE, de tal manera que la comprovació de la seva idoneïtat per al seu ús es farà mitjançant un control documental del marcatge per tal de determinar el compliment de les especificacions del projecte i de l'article 30 del CODI ESTRUCTURAL.
En el cas d'àrids d'autoconsum, el Constructor o el Subministrador ha d'aportar un certificat d'assaig, de com a màxim tres mesos d'antiguitat, realitzat en un laboratori de control dels contemplats en l'article 17.2.2.1 del CODI ESTRUCTURAL, que verifiqui el compliment de les especificacions de l'àrid subministrat respecte l'article 30 del CODI ESTRUCTURAL.
La DF ha de poder valorar el nivell de garantia del distintiu, i en cas de no disposar de suficient informació, ha de poder determinar l'execució de comprovacions mitjançant assaigs.
La DF, a més, ha de valorar si realitzar una inspecció a la planta de fabricació, a poder ser, abans del subministra de l'àrid, per comprovar la idoneïtat per a la seva fabricació. En cas necessari, la DF ha de poder realitzar els assaigs següents per a verificar la conformitat de les especificacions:
- Matèria orgànica (UNE-EN 1744-1).
- Terrossos d'argila (UNE 7133).
- Material retingut pel garbell 0.063 UNE (UNE EN 933-2) i que sura en un líquid de pes específic

2 (UNE EN 1744-1).
- Compostos de sofre (SO3)- respecte al granulat sec (UNE-EN 1744-1).
- Sulfats solubles en àcid (UNE-EN 1744-1).
- Contingut d'Ió CL- (UNE-EN 1744-1).
- Assaig petrogràfic
- Reactivitat potencial amb els àlcalis del ciment (UNE 146-507 i UNE 146-508).
- Equivalent de sorra (UNE-EN 933-8).
- Absorció d'aigua (UNE-EN 1097-6).
- Assaig d'identificació per raigs X.
- Pèrdua de pes amb sulfat magnèsic (UNE-EN 1367-2)
- Assaig granulomètric (UNE-EN 933-2)
- Coeficient de friabilitat (UNE 83115)

Un cop s'hagi realitzat l'apilament, s'ha de realitzar una inspecció visual, i si es considera necessari, s'han de prendre mostres per realitzar els assaigs corresponents.
S'ha de poder acceptar la sorra que no compleixi amb els requisits sempre i quan mitjançant rentat, cribatge o mescla, assoleixi les condicions exigides.
CRITERIS DE PRESA DE MOSTRES:
Els controls s'han de realitzar segons les instruccions de la DF i el CODI ESTRUCTURAL.
INTERPRETACIÓ DE RESULTATS I ACTUACIONS EN CAS D'INCOMPLIMENT:
No s'ha d'acceptar la sorra que no compleixi totes les especificacions indicades al plec de condicions. Si la granulometria no s'ajusta a la utilitzada per a l'establiment de les dosificacions aprovades, s'hauran de projectar i aprovar noves fórmules de treball.
No s'han d'utilitzar àrids fins els quals l'equivalent de sorra sigui inferior a:
- 70, en obres sotmeses a les classes X0 o XC
- 75, en la resta de casos

En cas que les sorres procedents del matxuqueig de roques calcàries o de roques dolomítiques que no compleixin l'especificació de l'equivalent de sorra, s'han de poder acceptar si l'assaig del blau de metilè (UNE-EN 933-9) compleix el següent:
- Per a obres amb classe general d'exposició classe X0 o XC: <= 0,6% en pes
- Resta de casos: <= 0,3% en pes

Si el valor del blau de metilè fos superior als valors anteriors, i es presentin dubtes de la presència d'argila en els fins, s'ha de poder realitzar un assaig de rajos X per a la seva detecció i identificació: s'ha de poder utilitzar l'àrid fi si les argiles són del tipus caolinita o illita, i si les propietats del formigó amb aquest àrid són les mateixes que les d'un que tingui els mateixos components però sense els fins.
S'han de poder utilitzar sorres rodades, o procedents de roques matxucades, o escòries siderúrgiques adequades, en la fabricació de formigó d'ús no estructural.

B0 MATERIALS BÀSICS

B05 AGLOMERANTS I CONGLOMERANTS

B051 CIMENTS

0.- ELEMENTS QUE CONTEMPLA EL PLEC

B0512401,B051E201.

1.- DEFINICIÓ I CARACTERÍSTIQUES DELS ELEMENTS

Conglomerant hidràulic format per diferents materials inorgànics finament dividits que, amassats amb aigua, formen una pasta que, mitjançant un procés d'hidratació , endureix i un cop endurit conserva la seva resistència i estabilitat fins i tot sota l'aigua.
S'han considerat els ciments regulats per la norma RC-08 amb les característiques següents:
- Ciments comuns (CEM)
- Ciments d'aluminat de calci (CAC)
- Ciments blancs (BL)
- Ciments resistens a l'aigua de mar (MR)

CARACTERÍSTIQUES GENERALS:
En el cas de que el material s'utilitzi en obra pú blica, l'acord de Govern de la Generalitat de Catalunya de 9 de juny de 1998, exigeix que els materials siguin de qualitat certificada o puguin acreditar un nivell de qualitat equivalent, segons les normes aplicables als estats membres de la Unió Europea o de l'Associació Europea de Lliure Canvi.
També en aquest cas, es procurarà que els esmentats materials disposin de l'etiqueta ecològica europea, regulada en el Reglament 880/1992/CEE o bé altres distintius de la Comunitat Europea.
Ha de ser un material granular molt fi i estadísticament homogeni en la seva composició.
El ciment ha de ser capaç, si es dosifica i barreja adequadament amb aigua i granulats, de produir un morter o un formigó que conservi la seva traballabilitat en un te mps prou llarg i assolir, al final de períodes definits, els nivells especificats de resistència i mantenir estabilitat de volum a llarg termini.
No ha de tenir grumolls ni principis d'aglomeració.
En activitats manuals en les que hi hagi risc de contacte amb la pell i d'acord amb l'establert a l' Ordre Presidencial 1954/2004 de 22 de juny, no s'han d'utilitzar o comercialitzar ciments amb un contingut de crom (VI) superior a dos parts per milió del pes sec del ciment.
CIMENTS COMUNS (CEM):
Estaran subjectes al marcatge CE de conformitat amb el que disposen els Reials Decrets 1630/1992 de 29 de desembre, 1328/1995 de 28 de juliol i 956/2008 de 6 de juny.
Els components han de complir els requisits especificats en el capítol 5 de la norma UNE-EN 197-1.
Tipus de ciments:
- Ciment Pòrtland: CEM I
- Ciment Pòrtland amb addicions: CEM II
- Ciment Pòrtland amb escòries de forn alt: CEM III
- Ciment putzolànic: CEM IV
- Ciment compost: CEM V

Alguns d'aquests tipus es divideixen en subtipus, segons el contingut de l'addició o barreja d'addicions presents en el ciment. Segons aquest contingut creixent els subtipus poden ser A, B o C.
Addicions del clinker pòrtland (K):
- Escòria de forn alt: S
- Fum de sílice: D
- Putzolana natural: P
- Putzolana natural calcinada: Q
- Cendra volant Sicília: V
- Cendra volant calcària: W
- Esquist calcinat: T
- Filler calcari L: L
- Filler calcari LL: LL

Relació entre denominació i designació dels ciments comuns segons el tipus, subtipus i addicions:

Denominació	Designació
Ciment pòrtland	CEM I
Ciment pòrtland amb escòria	CEM II/A-S CEM II/B-S
Ciment pòrtland amb fum de sílice	CEM II/A-D
Ciment pòrtland amb Putzolana	CEM II/A-P CEM II/B-P CEM II/A-Q CEM II/B-Q
Ciment pòrtland amb cendres volants	CEM II/A-V CEM II/B-V CEM II/A-W CEM II/B-W
Ciment pòrtland amb esquist calcinat	CEM II/A-T CEM II/B-T
Ciment pòrtland amb filler calcari	CEM II/A-L CEM II/B-L CEM II/A-LL CEM II/B-LL
Ciment pòrtland mixt	CEM II/A-M

	CEM II/B-M
Ciment amb escòries de forn alt	CEM III/A CEM III/B CEM III/C
Ciment putzolànic	CEM IV/A CEM IV/B
Ciment compost	CEM V/A CEM V/B

En ciments pòrtland mixtos CEM II/A-M i CEM II/B-M, en ciments putzolànics CEM IV/A i CEM IV/B i en ciments compostos CEM V/A i CEM V/B els components principals a més del clinker han de ser declarats a la designació del ciment.
La composició dels diferents ciments comuns ha de ser l'especificada al capítol 6 de la norma UNE-EN 197-1.
Els ciments comuns han de complir les exigències mecàniques, físiques, químiques i de durab ilitat especificades al capítol 7 de la norma UNE-EN 197-1.
CIMENTS D'ALUMINAT DE CALÇ (CAC):
Ciment obtingut per una mescla de materials aluminosos i calcàris.
Estaran subjectes al marcatge CE de conformitat amb el que disposa el Reial Decret 956/2008 de 6 de juny.
Han de complir les exigències mecàniques, físiques i químiques especificades a UNE-EN 14647.
CIMENTS BLANCS (BL):
Han d'estar subjectes al Reial Decret 1313/1988 i seran aquells definits a la norma UNE 80305 i homòlegs de les normes UNE-EN 197-1 (ciments comuns) i UNE-EN 413-1 (ciments de ram de paleta) que compleixin amb l'especificació de blancor.
Índex de blancor (UNE 80117): >= 85
D'acord amb el Real Decret 1313/1988 de 28 d'octubre i L' Ordre Ministerial de 17 de gener de 1989, han de portar el Certificat de Conformitat amb Requisits Reglamentaris (CCRR).
La composició, així com les prescripcions mecàniques, físiques, quí miques i de durabilitat que han de complir els ciments comuns blancs són les mateixes que les especificades per als ciments comuns a la norma UNE-EN 197-1.
La composició, així com les prescripcions mecàniques, físiques i químiques que ha de complir el ciment blanc de ram de paleta (BL 22,5 X) són les mateixes que les especificades per al ciment homòleg a la norma UNE-EN 413-1.
CIMENTS RESISTENTS A L'AIGUA DE MAR (MR):
D'acord amb el Real Decret 1313/1988 de 28 d'octubre i L' Ordre Ministerial de 17 de gener de 1989, han de portar el Certificat de Conformitat amb Requisits Reglamentaris (CCRR).
Relació entre denominació i designació dels ciments resistents a l'aigua de mar segons el tipus, subtipus i addicions:

Denominació	Designació
Ciment pòrtland	I
Ciment pòrtland amb escòria	II/A-S II/B-S
Ciment pòrtland amb fum de sílice	II/A-D
Ciment pòrtland amb Putzolana	II/A-P II/B-P
Ciment pòrtland amb cendres volants	II/A-V II/B-V
Ciment amb escòries de forn alt	III/A III/B III/C
Ciment putzolànic	IV/A IV/B
Ciment compost	CEM V/A

Les especificacions generals en quan a composició i a exigències mecàniques, físiques, quí miques i de durabilitat que han de complir són les corresponents als ciments comuns homòlegs de la norma UNE-EN 197-1.
Han de complir els requisits addicionals especificats al capítol 7.2 de la norma UNE 80303-2.

2.- CONDICIONS DE SUBMINISTRAMENT I EMMAGATZEMATGE

Subministrament: de manera que no s'alterin les seves característiques.
Si el ciment es subministra a granel s'ha d'emmagatzemar en sitges.
Si el ciment es subministra en sacs, s'han d'emmagatzemar en un lloc sec, ventilat, protegit de la intempè rie i sense contacte directe amb la terra, de manera que no s'alterin les seves condicions.
Temps màxim d'emmagatzematge dels ciments:
- Classes 22,5 i 32,5: 3 mesos
- Classes 42,5 : 2 mesos
- Classes 52,5 : 1 mes

3.- UNITAT I CRITERIS D'AMIDAMENT

Unitat d'amidament: la indicada a la descripció de l'element
Criteri d'amidament: quantitat necessària subministrada a l'obra

4.- NORMATIVA DE COMPLIMENT OBLIGATORI

Real Decreto 1313/1988, de 28 de octubre, por el se declara obligatoria la homologación de los cementos para la fabricación de hormigones y morteros para todo tipo de obras y productos prefabricados.
Orden de 17 de enero de 1989 por la que se establece la certificación de conformidad a normas como alternativa de la homologación de los cementos para la fabricación de hormigones y morteros para todo tipo de obras y productos prefabricados.
Real Decreto 1630/1992, de 29 de diciembre, por el que se dictan disposiciones para la libre circulación de productos de construcción, en aplicación de la Directiva 89/106/CEE.
Real Decreto 1328/1995, de 28 de julio, por el que se modifica, en aplicación de la Directiva 93/68/CEE, las disposiciones para la libre circulación de productos de construcción, aprobadas por el Real Decreto 1630/1992, de 29 de diciembre.
Real Decreto 956/2008, de 6 de junio, por el que se aprueba la instrucción para la recepción de cementos (RC-08).
UNE-EN 197-1:2000 Cemento. Parte 1: Composición, especificaciones y criterios de conformidad de los cementos comunes.
UNE-EN 14647:2006 Cemento de aluminato de calcio. Composición, especificaciones y criterios de conformidad.
UNE 80305:2001 Cementos blancos.
UNE 80303-2:2001 Cementos con características adicionales. Parte 2: Cementos resistentes al agua de mar.

5.- CONDICIONS DE CONTROL DE RECEPCIÓ

CONDICIONS DE MARCATGE I CONTROL DE LA DOCUMENTACIÓ EN CIMENTS COMUNS (CEM) I CIMENTS DE CALÇ (CAC):
El subministrador ha de posar a disposició de la DF en el cas que aquesta ho sol·liciti, la documentació següent, que acredita el marcatge CE, segons el sistema d'avaluació de conformitat aplicable, d' acord amb el que disposa l'apartat 7.2.1 del CTE:
- Productes per a preparació de formigó, morter, beurades i altres mescles per a construcció i per a la fabricació de productes de construcció,
- Productes per a elaboració de formigó, morter, pasta i altres mescles per a construcció i per a la fabricació de productes de construcció:
  - Sistema 1+: Certificació de Conformitat CE

El símbol normalitzat del marcatge CE ha d' anar acompanyat de la següent informació com a mínim:
- el número identificador del organisme certificador que ha intervingut en el control de producció
- nom o marca distintiva d'identificació i adreça enregistrada del fabricant
- número del certificat CE de conformitat
- les dues últimes xifres de l'any en que el fabricant va posar el marcatge CE
- indicacions que permetin identificar el producte així com les seves característiques i prestacions declarades atenent a les seves especificacions tècniques
- referència a la norma armonitzada corresponent
- designació normalitzada del ciment indicant el tipus, subtipus (segons els components principals) i classe resistent
- en el seu cas, informació addicional referent al contingut de clorurs, al límit superior de pèrdua per calcinació de cendra volant i/o additiu emprat

Sobre el mateix embalatge, el marcatge CE es pot simplificar, i inclourà com a mínim:
- el símbol normalitzat del marcatge CE
- en el seu cas, el número del certificat CE de conformitat
- nom o marca distintiva d'identificació i adreça enregistrada del fabricant
- els dos últims dígits de l'any en que el fabricant va posar el marcatge
- referència al número de la norma harmonitzada corresponent

En aquest cas, la informació complerta del marcatge o etiquetat CE haurà d'apareixer també a l'albarà o documentació que acompanya al lliurament.
A l'albarà hi han de figurar les dades següents:
- número de referència de la comanda
- nom i adreça del comprador i punt de destí del ciment
- identificació del fabricant i de l'empresa de subministrament
- designació normalitzada del ciment subministrat conforme a la instrucció RC-08
- quantitat que es subministra
- en el seu cas, referència a los dades de l'etiquetat corresponent al marcatge CE
- data de subministrament
- identificació del vehicle que el transporta

CONDICIONS DE MARCATGE I CONTROL DE LA DOCUMENTACIÓ EN CIMENTS BLANCS (BL) I CIMENTS RESISTENTS A L'AIGUA DE MAR (MR):
A l'albarà hi han de figurar les dades següents:
- número de referència de la comanda
- nom i adreça del comprador i punt de destí dels ciment
- identificació del fabricant i de l'adreça de subministrament
- designació normalitzada del ciment subministrat segons el Reial Decret 956/2008 de 6 de juny
- contrasenya del Certificat de Conformitat amb els Requisits Reglamentaris
- quantitat que es subministra
- identificació del vehicle que transporta el ciment
- en el seu cas, l'etiquetatge corresponent al marcatge CE

En el cas de ciments envasats, aquests han de mostrar als seus envasos la següent informació:
- nom o marca identificativa i adreça complerta del fabricant i de la fàbrica
- designació normalitzada del ciment subministrat segons el Reial Decret 956/2008 de 6 de juny
- contrasenya del Certificat de Conformitat amb els Requisits Reglamentaris
- dates de fabricació i d'envasat (indicant setmana i any)
- condicions específiques aplicables a la manipulació i utilització del producte

El fabricant ha de facilitar, si li demanen, les dades següents:
- Inici i final d'adormiment
- Si s'han incorporat additius, informació detallada de tots ells i dels seus efectes

OPERACIONS DE CONTROL:
La recepció del ciment haurà d'incloure al menys , dues fases obligatòries:
- Una primera fase de comprovació de la documentació
- Una segona fase de inspecció visual del subministrament

Es pot donar una tercera fase, si el responsable de recepció ho considera oportú, de comprovació del tipus i classe de ciment i de les característiques físiques químiques i mecàniques mitjançant la realització d'assaigs de identificació i, si es el cas, d'assaigs complementaris.
Per a la primera fase, al iniciar el subministrament el Responsable de recepció ha de comprovar que la documentació es la requerida. Aquesta documentació estarà compresa per:
- Albarà o full de subministrament.
- Etiquetatge
- Documents de conformitat, com pot ser el marcatge CE o bé la Certificació de Conformitat del Reial Decret 1313/1988
- Pel cas dels ciments no subjectes al marcatge CE, el certificat de garantia del fabricant signat.
- Si els ciments disposen de distintius de qualitat, caldrà també la documentació precisa de reconeixements del distintiu.

En la segona fase, un cop superada la fase de control documental, cal sot metre el ciment a una inspecció visual per comprovar que no ha patit alteracions o barreges indesitjades.
La tercera fase s'activarà quan es pugui preveure possibles defectes o en el cas que el Responsable així ho estableixi per haver donat resultats no conformes en les fases anteriors o per haver detectat defectes en l'ú s de ciments d'anteriors remeses.
En aquest supòsit es duran terme, abans de començar l'obra i cada 200 t de ciment de la mateixa designació i procedència durant l'execució, assaigs d'acord amb l'estabIer en els Annexes 5 i 6 de la RC-08.
CRITERIS DE PRESA DE MOSTRES:
Les mostres es prendran segons l'indicat en la RC-08. Per a cada lot de control sotmès a assaig s'extrauran tres mostres, una per tal de realitzar els assaigs de comprovació de la composició, l'altre per els assaigs físics, mecànics i químics i l'altre per ser conservada preventivament.
INTERPRETACIÓ DE RESULTATS I ACTUACIONS EN CAS D'INCOMPLIMENT:
A efectes de la fase primera, no s'aprovarà l'ús de ciments els quals el etiquetatge i la documentació no es correspongui amb el ciment sol·licitat, quan la documentació no estigui completa i quan no es reuneixin tots els requisits establerts.
A efectes de la segona fase, no s'aprovarà l'ú s de ciments que presentin símptomes de meteorització rellevant, que contingui cossos estranys i que no resulti homogènia en el seu aspecte o color.
A efectes de la tercera fase, no s'aprovarà l'ús de ciments que no compleixin els criteris establerts en l'apartat A5.5 de la RC-08.
Quan no es compleixi alguna de les prescripcions del ciment assajat, es rep etiran els assaigs per duplicat, sobre dues mostres obtingudes de l'acopi existent a obra. S'acceptarà el lot únicament si els resultats obtinguts en les dues mostres són satisfactoris.

B0 MATERIALS BÀSICS

B05 AGLOMERANTS I CONGLOMERANTS

B052 GUIXOS

0.- ELEMENTS QUE CONTEMPLA EL PLEC

B0521100.

1.- DEFINICIÓ I CARACTERÍSTIQUES DELS ELEMENTS

Productes en pols preparats bàsicament amb pedra de guix, i eventualment addicions per a modificar les característiques d'adormiment, resistència, adherència, retenció d'aigua, densitat o altres.
S'han contemplat els tipus de guixos següents:
- Conglomerants a base de guix
- Guix per a la construcció en general
- Guix per a aplicacions especials de construcció
- Guix per a agafar perfils i plaques de guix laminat

CARACTERÍSTIQUES GENERALS:
Ha d'estar homologat d'acord amb el RD 1312/1986 o disposar d'una certificació de conformitat a normes segons l'ordre 14/01/1991.
En el cas de que el material s'utilitzi en obra pú blica, l'acord de Govern de la Generalitat de Catalunya de 9 de juny de 1998, exigeix que els materials siguin de qualitat certificada o puguin acreditar un nivell de qualitat equivalent, segons les normes aplicables als estats membres de la Unió Europea o de l'Associació Europea de Lliure Canvi.
També en aquest cas, es procurarà que els esmentats materials disposin de l'etiqueta ecològica europea, regulada en el Reglament 880/1992/CEE o bé altres distintius de la Comunitat Europea.
S'ha de poder utilitzar directament, pastant-los amb aigua.
No ha de tenir grumolls ni principis d'aglomeració.
GUIXOS DE CONSTRUCCIÓ I CONGLOMERANTS A BASE DE GUIX PER CONSTRUCCIÓ:
Resistència mecànica a flexió (UNE-EN 13279-1):
- Guix de construcció d'aplicació manual de designació B1: => 1,0 N/mm2
- Guix de construcció de projecció mecànica de designació B1: => 1,0 N/mm2
- Guix especial per a la construcció de designació C6: > 1 N/mm2

Resistència mecànica a compressió (UNE-EN 13179-1):
- Guix de construcció d'aplicació manual de designació B1: > 2,0 N/mm2
- Guix de construcció de projecció mecànica de designació B1: > 2,0 N/mm2
- Guix especial per a la construcció de designació C6: > 2 N/mm2

Temps d'inici d'adormiment:
- Guix de designació B1 d'aplicació manual: > 20 minuts
- Guix de designació B1 de projecció mecànica: > 50 minuts
- Guix de designació C6: > 20 minuts

Els guixos de construcció i els conglomerants a base de guix per a la construcció s'han de designar de la següent manera:
- El tipus de guix o de conglomerant de guix segons la designació de la norma UNE-EN 13279-1
- Referència a la norma EN 13279-1
- Identificació segons la norma EN 13279-1
- Resistència a compressió

ADHESIUS A BASE DE GUIX PER A PLAQUES DE GUIX LAMINAT I TRANSFORMATS DE PLAQUES DE GUIX LAMINAT:
Els adhesius a base de guix per a la fixació de les plaques de guix laminat o els transformats de plaques de guix laminat s'han

de designar de la següent manera:
- Mitjançant l'expressió "adhesivo a base de yeso para transformados de placas de yeso laminado con aislamiento térmico/acústico o placas de yeso laminado"
- Referència a la norma EN 14496
Els adhesius a base de guix per a la fixació de les plaques de guix laminat o els transformats de plaques de guix laminat han d' anar marcats de manera clara e indeleble, ja sigui sobre la pròpia placa, o bé sobre l'embalatge, l'albarà o el certificat subministrat amb el producte amb les següents indicacions:
- Referència a la norma europea EN 14496
- Nom, marca comercial o altres mitjans d'identificació del fabricant
- Data de fabricació i/o data de caducitat
- Identificació del producte segons el sistema de designació esmentat anteriorment
- Ha de portar, en lloc visible, el marcatge CE de conformitat amb el que disposen els Reials Decrets 1630/1992 de 29 de desembre i 1328/1995 de 28 de juliol

2.- CONDICIONS DE SUBMINISTRAMENT I EMMAGATZEMATGE

Subministrament: en sacs, de manera que no s'alterin les seves característiques.
Emmagatzematge: En lloc sec, protegit de la intempèrie i sense contacte directe amb el terra, de manera que no s'alterin les seves condicions.

3.- UNITAT I CRITERIS D'AMIDAMENT

Unitat d'amidament: la indicada a la descripció de l'element
Criteri d'amidament: quantitat necessària subministrada a l'obra

4.- NORMATIVA DE COMPLIMENT OBLIGATORI

GUIXOS DE CONSTRUCCIÓ I CONGLOMERANTS A BASE DE GUIX PER CONSTRUCCIÓ:
UNE-EN 13279-1:2006 Yesos de construcción y conglomerantes a base de yeso para la construcción. Parte 1: Definiciones y especificaciones.
UNE-EN 13279-2:2006 Yesos de construcción y conglomerantes a base de yeso para la construcción. Parte 2: Métodos de ensayo.
ADHESIUS A BASE DE GUIX PER A PLAQUES DE GUIX LAMINAT I TRANSFORMATS DE PLAQUES DE GUIX LAMINAT:
UNE-EN 14496:2006 Adhesivos a base de yeso para transformados de placa de yeso laminado con aislante térmico/acústico y placas de yeso laminado. Definiciones, especificaciones y métodos de ensayo.

5.- CONDICIONS DE CONTROL DE RECEPCIÓ

CONDICIONS DE MARCATGE I CONTROL DE LA DOCUMENTACIÓ DEL GUIX DE CONSTRUCCIÓ:
El subministrador ha de posar a disposició de la DF en el cas que aquesta ho sol·liciti, la documentació següent, que acredita el marcatge CE, segons el sistema d'avaluació de conformitat aplicable, d' acord amb el que disposa l'apartat 7.2.1 del CTE:

Producte	Ús previst	Característiques	Sistema
Guix de construcció i conglom. a base de guix per a la construcció	En parets, envans, sostres, revest. segons procedeixi, p/protecció davant del foc d'elements estruct. i/o compartimentació davant del foc en edificis.	Reacció al foc	3/4
		Altres	4
	En parets, envans, sostres, revest. segons procedeixi, en situacions i usos no mencionats anteriorment	Tots	4

El símbol normalitzat del marcatge CE (segons la directiva 93/68/CE) s'ha d'estampar sobre l' embalatge de manera visible (o si no és possible, sobre o la documentació comercial que acompanya al producte) i ha d'anar acompanyat de la següent informació com a mínim:
- Nom, logotip o adreça declarada del fabricant
- Les dues últimes xifres de l'any de la impressió del marcatge
- Referència a la norma europea EN 13279
- Descripció del producte: nom genèric, tipus, quantitat i ús previst
- Informació sobre les característiques essencials que han de declarar-se de la següent manera:
  - Valors declarats, i quan procedeixi, nivell o classe
    - Reacció al foc
    - Aïllament directe al soroll aeri
    - Resistència tèrmica
  - Característiques a les que s'aplica l'opció "Prestació No Determinada" (PND)
  - Com alternativa la designació normalitzada

CONDICIONS DE MARCATGE I CONTROL DE LA DOCUMENTACIÓ DEL GUIX PER A AGAFAR PLAQUES DE GUIX LAMINAT:
El subministrador ha de posar a disposició de la DF en el cas que aquesta ho sol·liciti, la documentació següent, que acredita el marcatge CE, segons el sistema d'avaluació de conformitat aplicable, d' acord amb el que disposa l'apartat 7.2.1 del CTE:

Producte	Ús previst	Característiques	Sistema
Adhesius a base de guix p/plaques guix laminat i transform. plaques guix laminat	En tots els usos subjectes a especificacions de reacció al foc	Reacció al foc	3/4
		Altres	4
	Per a situacions i usos no mencionats anteriorment	Tots	4

El símbol normalitzat del marcatge CE (segons la directiva 93/68/CE) s'ha d'estampar sobre l'embalatge de manera visible (o si no és possible, sobre o la documentació comercial que acompanya al producte) i ha d'anar acompanyat de la següent informació com a mínim:
- Nom, logotip o adreça declarada del fabricant
- Les dues últimes xifres de l'any de la impressió del marcatge
- Referència a la norma europea EN 14496
- Descripció del producte: nom genèric, material, dimensions i ús previst
- Informació sobre les característiques essencials que han de declarar-se de la següent manera:
  - Valors declarats, i quan procedeixi, nivell o classe
    - Resistència a l'esforç tallant
    - Reacció al foc
    - Permeabilitat al vapor d'aigua
    - Resistència a flexió
    - Altres valors que depenen del sistema i que ha de declarar el fabricant en la seva documentació sobre l'ús previst
  - Prestació No determinada (PND) per a aquelles característiques en les que sigui aplicable
  - Com alternativa la designació normalitzada

OPERACIONS DE CONTROL DEL GUIX DE CONSTRUCCIÓ:
Inspecció visual de les condicions de subministrament.
Abans de començ ar l'obra o si varia el subministrament es demanaran al contractista els certificats del fabricant que garanteixin el compliment del plec de condicions tècniques, incloent els resultats dels assaigs següents, realitzats per un laboratori acreditat:
- Aigua combinada: (UNE 102-032)
- Sofre en % d`ions SO3: (UNE 102-032)
- Contingut de sulfats de calci (UNE 102-037)
- Exponent d'hidrogen pH (UNE 102-032)
- Finor de molta: (UNE-EN 13279-2)
- Resistència a flexotracció: (UNE-EN 13279-2)
- Temps d'adormiment: (UNE-EN 13279-2)
- Índex de puresa: (UNE 102-032)

En cas de no presentar aquests resultats, o que la DF tingui dubtes de la seva repr esentativitat, es realitzaran aquests assaigs sobre el material rebut.
En cas de que el material disposi de la Marca AENOR, marcatge CE o altre legalment reconeguda a un país de la UE, es pot prescindir de la presentació dels assaigs de control de recepció.
CRITERIS DE PRESA DE MOSTRA DEL GUIX DE CONSTRUCCIÓ:
La presa de mostra i els assajos han de realitzar-se segons lo establert en el capítol 3 de la norma europea EN 13279-2.
INTERPRETACIÓ DELS RESULTATS I ACTUACIONS EN CAS D'INCOMPLIMENT DEL GUIX DE CONSTRUCIÓ:
No es podran utilitzar a l' obra guixos sense el corresponent marcatge CE i el certificat de garantia del fabricant, d'acord a els

assajos de tipus inicial i el control de producció realitzat a fabrica segons la norma UNE-EN 13279-1.
Quan no es compleixi alguna de les prescripcions de qualitat del guix assajat, es repetiran els assaigs per duplicat, sobre dues mostres tretes de l'acopi existent a l'obra. Si un qualsevol dels resultats no és satisfactori, es rebutjarà tot l'acopi i es faran tots els assaigs esmentats a les següents cinc partides que arribin a l'obra.

B0 MATERIALS BÀSICS

B05 AGLOMERANTS I CONGLOMERANTS

B053- MATERIAL PER A REJUNTAT DE RAJOLES CERÀMIQUES

0.- ELEMENTS QUE CONTEMPLA EL PLEC

B053-1VF9.

1.- DEFINICIÓ I CONDICIONS DELS ELEMENTS
Material format per la mescla d'un conglomerant, càrregues minerals i additius, apte per a omplir junts entre diferents materials o protegir en front la corrosió armadures actives d'elements pretesats o postesats.
S'han considerat els tipus següents:
- Material format per la mescla d'un conglomerant, càrregues minerals i additius, apte per a omplir els junts entre les rajoles ceràmiques que formen els revestiment de parets o paviments situats en interior o exteriors.
S'han considerat els tipus següents de material per a rejuntat de rajoles ceràmiques:
- Material de rejuntat cimentós (CG): Mescla de conglomerant hidràulic, càrregues minerals i additius orgànics o inorgànics, que únicament cal incorporar aigua o addició líquida en el moment abans d'utilitzar-se.
- Material de rejuntat de resina reactiva (RG): Mescla de resines sintètiques, càrregues minerals i additius orgànics o inorgànics, que endureixen per una reacció química.
BEURADA PER A CERÀMICA:
No ha de tenir grumolls ni principis d'aglomeració.
BEURADA PER A CERÀMICA DE MATERIAL CIMENTÓS (CG):
S'han considerat les classes següents, en funció de les característiques addicionals:
- CG 1: Material de rejuntat cimentos normal
- CG 2: Material de rejuntat cimentos millorat, amb característiques addicionals (resistència alta a l'abrasió i absorció d'aigua reduïda)
Característiques fonamentals:
- Resistència a l'abrasió (EN 12808-2): <= 2000 mm3
- Resistència a la flexió (EN 12808-3): >= 2,5 N/mm2
- Resistència a la compressió (EN 12808-3): >= 15 N/mm2
- Retracció (EN 12808-4): <= 3 mm/m
- Absorció d'aigua (EN 12808-5):
- Després de 30 min: <= 5 g
- Després de 240 min: <= 10 g
Característiques addicionals:
- Alta resistència a l'abrasió (EN 12808-2): <= 1000 mm3
- Absorció d'aigua (EN 12808-5):
- Després de 30 min: <= 2 g
- Després de 240 min: <= 5 g
BEURADA PER A CERÀMICA DE RESINES REACTIVES (RG):
- Resistència a l'abrasió (EN 12808-2): <= 250 mm3
- Resistència a la flexió (EN 12808-3): >= 30 N/mm2
- Resistència a la compressió (EN 12808-3): >= 45 N/mm2
- Retracció (EN 12808-4): <= 1.5 mm/m
- Absorció d'aigua després de 240 min(EN 12808-5): <= 0,1 g
2.- CONDICIONS DE SUBMINISTRAMENT I EMMAGATZEMATGE
SUBMINISTRAMENT I EMMGATZEMATGE A LA BEURADA PER A CERÀMICA:
Subministrament: Envasada adequadament, de manera que no experimenti alteració de les seves característiques.
Emmagatzematge: En el seu envàs d'origen i en llocs secs, sense contacte directe amb el terra i protegit de la intempèrie, de manera que no se n'alterin les condicions inicials.
3.- UNITAT I CRITERI D'AMIDAMENT
BEURADA PER A CERÀMICA:
Unitat d'amidament: la indicada a la descripció de l'element
Criteri d'amidament: quantitat necessària subministrada a l'obra
4.- NORMATIVA DE COMPLIMENT OBLIGATORI
BEURADA PER A CERÀMICA:
* UNE-EN 13888:2009 Materiales de rejuntado para baldosas cerámicas. Requisitos, evaluación de la conformidad, clasificación y designación.
5.- CONDICIONS DE CONTROL DE RECEPCIÓ
CONDICIONS DE MARCATGE I CONTROL DE LA DOCUMENTACIÓ A LA BEURADA PER A CERÀMICA:
A l'embalatge o a l'albarà de lliurament han de constar-hi les dades següents:
- Nom del producte
- Marca del fabricant i lloc d'origen
- Data i codi de producció, caducitat i condicions d'emmagatzematge
- Referència a la norma UNE-EN 13888
- Tipus de material de rejuntat
- Instruccions d'us:
- Proporcions de la mescla
- Temps de maduració: interval de temps des del moment de fer la mescla i el moment en que està llest per a ser aplicat
- Vida útil: interval de temps màxim en que el material pot ser utilitzat després de fer la mescla
- Mètode d'aplicació
- Temps que cal esperar fins a fer la neteja i permetre l'ús
- Àmbit d'aplicació

B0 MATERIALS BÀSICS

B05 AGLOMERANTS I CONGLOMERANTS

B054- CALÇ

0.- ELEMENTS QUE CONTEMPLA EL PLEC

B054-06DH.

1.- DEFINICIÓ I CONDICIONS DELS ELEMENTS
Conglomerant obtingut per calcinació de materials calcaris, format principalment per òxids o hidròxids de calci amb o sense òxids o hidròxids de magnesi i quantitats menors d'òxids de silici, ferro i alumini.
S'han considerat els tipus següents:
- Calç aèria càlcica (CL):
- Hidratada en pols: CL 90-S
- Hidratada en pasta: CL 90-S PL
- Calç hidràulica natural (NHL):
- Calç hidràulica natural 2: NHL 2
- Calç hidràulica natural 3,5: NHL 3,5
- Calç hidràulica natural 5: NHL 5
CALÇ AÈRIA HIDRATADA CL 90:
Si conté additius, aquests no han d'afectar a les propietats dels morters.
Les característiques següents han de complir amb els valors declarats pel fabricant, assajats segons la norma corresponent, dins del límit de tolerància indicat, en el seu cas.
Contingut de CaO + MgO, segons UNE-EN 459-2: >= 90
Contingut de MgO, segons UNE-EN 459-2: <= 5
Contingut de SO3, segons UNE-EN 459-2: <= 2
Contingut de CO2, segons UNE-EN 459-2: <= 4
Contingut de calç útil, segons UNE-EN 459-2: >= 80
Estabilitat de volum, segons UNE-EN 459-2:
- Calç en pasta: compleix l'assaig

- Calç en pols:
- Mètode de referència: <= 2 mm
- Mètode alternatiu: <= 20 mm
Mida de partícula de la calç en pols, segons UNE-EN 459-2:
- Material retingut al tamís 0,09 mm: <= 7%
- Material retingut al tamís 0,2 mm: <= 2%
Penetració de la calç en pols, segons UNE-EN 459-2: > 10 i < 50 mm
CALÇ AÈRIA HIDRATADA EN PASTA:
Estarà amarada i barrejada amb aigua, en la quantitat adient per a obtenir una pasta de consistència adequada a l'ús destinat.
No tindrà grumolls ni principis d'aglomeració.
CALÇ HIDRÀULICA NATURAL:
Les característiques següents han de complir amb els valors declarats pel fabricant, assajats segons la norma corresponent, dins del límit de tolerància indicat, en el seu cas.
Resistència a compressió, segons UNE-EN 459-2:
- Calç del tipus NHL 2: >= 2 a <= 7 Mpa, als 28 dies
- Calç del tipus NHL 3,5: >= 3,5 a <= 10 Mpa, als 28 dies
- Calç del tipus NHL 5:
- Als 7 dies: >= 2 MPa
- Als 28 dies: >= 5 a <= 15 MPa
Temps d'adormiment, segons UNE-EN 459-2:
- Inicial: > 1 h
- Final:
- Calç del tipus NHL 2: <= 40 h
- Calç del tipus NHL 3,5: <= 30 h
- Calç del tipus NHL 5: <= 15 h
Contingut en aire segons UNE-EN 459-2: <= 5%
Contingut de SO3, segons UNE-EN 459-2: =< 2
Contingut de calç útil, segons UNE-EN 459-2:
- Calç del tipus NHL 2: >= 35
- Calç del tipus NHL 3,5: >= 25
- Calç del tipus NHL 5: >= 15
Estabilitat de volum, segons UNE-EN 459-2:
- Mètode de referència: <= 2 mm
- Mètode alternatiu: <= 20 mm
Mida de partícula, segons UNE-EN 459-2:
- Material retingut al tamís 0,09 mm: <= 15%
- Material retingut al tamís 0,2 mm: <= 2%
Penetració, segons UNE-EN 459-2: > 10 i < 50 mm
CALÇ PER A ESTABILITZACIÓ DE TERRES EN CARRETERES:
S'utilitzaran calços aèries vives del tipus CL 90-Q i calços aèries hidratades del tipus CL 90-S. Tindran un aspecte homogeni i no un estat grumollós o aglomerat.
Compliran les especificacions de la taula 200.1 de l'article 200 del PG3, determinades segons la norma UNE-EN 459-2.
Contingut d'aigua lliure de les calços hidratades, segons UNE-EN 459-2: < 2% en pes.
2.- CONDICIONS DE SUBMINISTRAMENT I EMMAGATZEMATGE
Subministrament: S'ha de transportar en cisternes pressuritzades dotades de mitjans pneumàtics o mecànics que permetin el ràpid transvasament a sitges d'emmagatzematge. Aquestes han de ser estanques.
A les obres de poc volum el subministrament podrà ser en sacs, de manera que no experimenti alteració de les seves característiques.
Emmagatzematge: Es tindran en compte les normes indicades en les fitxes de seguretat per a les classes de calç. Aquestes fitxes de seguretat han de ser les recomanades oficialment o, en el seu defecte, les facilitades pel subministrador.
3.- UNITAT I CRITERI D'AMIDAMENT
Unitat d'amidament: la indicada a la descripció de l'element
Criteri d'amidament: quantitat necessària subministrada a l'obra
4.- NORMATIVA DE COMPLIMENT OBLIGATORI
NORMATIVA GENERAL:
UNE-EN 459-1:2016 Cales para la construcción. Parte 1: Definiciones, especificaciones y criterios de conformidad.
* UNE-EN 459-2:2011 Cales para la construcción. Parte 2: Métodos de ensayo.
CALÇ PER A ESTABILITZACIÓ DE TERRES EN CARRETERES:
Orden de 6 de febrero de 1976 por la que se aprueba el Pliego de Prescripciones Técnicas Generales para Obras de Carreteras y Puentes (PG-3).
Orden FOM/2523/2014, de 12 de diciembre, por la que se actualizan determinados artículos del Pliego de Prescripciones Técnicas Generales para Obras de Carreteras y Puentes, relativos a materiales básicos, a firmes y pavimentos, y a señalización, balizamiento y sistemas de contención de vehículos (PG-3).
* UNE 80502:2014 Cales vivas o hidratadas utilizadas en la mejora y/o estabilización de suelos.
5.- CONDICIONS DE CONTROL DE RECEPCIÓ
CONDICIONS DE MARCATGE I CONTROL DE LA DOCUMENTACIÓ:
El subministrador ha de posar a disposició de la DF en el cas que aquesta ho sol·liciti, la documentació següent, que acredita el marcatge CE, segons el sistema d'avaluació de conformitat aplicable, d'acord amb el que disposa l'apartat 7.2.1 del CTE:
- Productes per a preparació de conglomerant per a morters de ram de paleta, arrebossat i lliscat, per a la fabricació d'altres productes de construcció i per a aplicacions en enginyeria civil:
- Sistema 2+: Declaració de Prestacions
Per a cada remesa caldrà un albarà i la informació d'etiquetatge i marcatge CE de la norma UNE-EN 459-1.
A l'albarà hi ha de constar com a mínim la informació següent:
- Nom i adreça del fabricant i de l'empresa subministradora
- Data de subministrament i de fabricació
- Identificació del vehicle de transport
- Quantitat subministrada
- Denominació comercial, quan la tingui, i tipus de calç subministrada (UNE-EN 459-1)
- Nom i adreça del comprador i destí
- Referència de la comanda
- El marcatge CE ha d'incloure, com a mínim, la informació següent:
- Símbol del marcatge CE
- Nombre identificador de l'organisme de certificació
- Nom o marca distintiva d'identificació i adreça registrada del fabricant
- Els dos darrers dígits de la data del primer marcatge
- Nombre de referència de la Declaració de Prestacions
- Referència a l'UNE EN 459-1
- Descripció del producte: nom genèric, tipus i ús previst
- Informació sobre les característiques essencials incloses a la norma UNE-EN 459-1
OPERACIONS DE CONTROL:
Les tasques de control a realitzar són les següents:
- Inspecció de les condicions de subministrament de la calç, i verificació documental de que els valors declarats pel fabricant en els documents que acompanyen el marcatge CE són conforme a les especificacions exigides.
- Si es detecten anomalies durant el transport, emmagatzematge o manipulació, la DF podrà disposar que es realitzin els següents assaigs de control de recepció, segons UNE-EN 459-2:
- Contingut d'òxids de calci i magnesi
- Contingut de diòxid de carboni
- Contingut de calç útil Ca (Oh) 2
- Mida de partícula
- Control addicional quan la calç ha estat emmagatzemada en condicions atmosfèriques normals durant un període superior a 2 mesos, o inferior, quan ha estat emmagatzemada en ambients humits o condicions atmosfèriques desfavorables. Sobre una mostra representativa de la calç emmagatzemada es realitzaran els següents assaigs:
- Contingut de diòxid de carboni
- Mida de partícula
Els mètodes d'assaigs es descriuen a la UNE-EN 459-2.
CRITERIS DE PRESA DE MOSTRES:
Les mostres s'han de prendre segons l'indicat a l'article 200 del PG3 i els criteris que exposi la DF.
Es considera com un lot, que s'acceptarà o rebutjarà en bloc:
- La quantitat de calç de la mateixa classe i procedència rebuda mensualment.
- Si mensualment es reben més de 200 t, el lot serà aquesta quantitat o fracció.
De cada lot es prendran dues mostres, segons el procediment indicat a la norma UNE-EN 459-2. Una per realitzar els assaigs de control de recepció i l'altra per als assaigs de contrast, que es conservarà durant almenys 100 dies en recipient adequat i estanc. Es prendrà una tercera mostra si el subministrador de calç ho sol·licita.
INTERPRETACIÓ DE RESULTATS I ACTUACIONS EN CAS D'INCOMPLIMENT:
La DF ha d'indicar les mesures a adoptar en el cas que no es compleixin les especificacions establertes al plec.
La remesa no s'ha d'acceptar si, en el moment d'obrir el recipient que la conté apareix en estat grumollós o aglomerat.

B0 MATERIALS BÀSICS

B05 AGLOMERANTS I CONGLOMERANTS

B055- CIMENT

0.- ELEMENTS QUE CONTEMPLA EL PLEC

B055-067M,B055-065W,B055-069M.

1.- DEFINICIÓ I CONDICIONS DELS ELEMENTS
Conglomerant hidràulic format per diferents materials inorgànics finament dividits que, amassats amb aigua, formen una pasta que, mitjançant un procés d'hidratació, endureix i un cop endurit conserva la seva resistència i estabilitat fins i tot sota l'aigua.
S'han considerat els ciments regulats per la norma RC-16 amb les característiques següents:
- Ciments comuns (CEM)
- Ciments d'aluminat de calci (CAC)
- Ciments blancs (BL)
- Ciments resistens a l'aigua de mar (MR)

CARACTERÍSTIQUES GENERALS:
En el cas de que el material s'utilitzi en obra pública, l'acord de Govern de la Generalitat de Catalunya de 9 de juny de 1998, exigeix que els materials siguin de qualitat certificada o puguin acreditar un nivell de qualitat equivalent, segons les normes aplicables als estats membres de la Unió Europea o de l'Associació Europea de Lliure Canvi.
També en aquest cas, es procurarà que els esmentats materials disposin de l'etiqueta ecològica europea, regulada en el Reglament (CE) nº 66/2010 o bé altres distintius de la Comunitat Europea.
Ha de ser un material granular molt fi i estadísticament homogeni en la seva composició.
El ciment ha de ser capaç, si es dosifica i barreja adequadament amb aigua i granulats, de produir un morter o un formigó que conservi la seva traballabilitat en un temps prou llarg i assolir, al final de períodes definits, els nivells especificats de resistència i mantenir estabilitat de volum a llarg termini.
No ha de tenir grumolls ni principis d'aglomeració.
En activitats manuals en les que hi hagi risc de contacte amb la pell i d'acord amb l'establert a l'Ordre Presidencial 1954/2004 de 22 de juny, no s'han d'utilitzar o comercialitzar ciments amb un contingut de crom (VI) superior a dos parts per milió del pes sec del ciment.

CIMENTS COMUNS (CEM):
Estaran subjectes al marcatge CE de conformitat amb el que disposen els Reials Decrets 1328/1995 de 28 de juliol i 256/2016 de 10 de juny.
Els components han de complir els requisits especificats en el capítol 5 de la norma UNE-EN 197-1.
Tipus de ciments:
- Ciment Pòrtland: CEM I
- Ciment Pòrtland amb addicions: CEM II
- Ciment Pòrtland amb escòries de forn alt: CEM III
- Ciment putzolànic: CEM IV
- Ciment compost: CEM V

Alguns d'aquests tipus es divideixen en subtipus, segons el contingut de l'addició o barreja d'addicions presents en el ciment. Segons aquest contingut creixent els subtipus poden ser A, B o C.
Addicions del clinker pòrtland (K):
- Escòria de forn alt: S
- Fum de sílice: D
- Putzolana natural: P
- Putzolana natural calcinada: Q
- Cendra volant Sicília: V
- Cendra volant calcària: W
- Esquist calcinat: T
- Filler calcari L: L
- Filler calcari LL: LL

Relació entre denominació i designació dels ciments comuns segons el tipus, subtipus i addicions:

Denominació	Designació
Ciment pòrtland	CEM I
Ciment pòrtland amb escòria	CEM II/A-S CEM II/B-S
Ciment pòrtland amb fum de sílice	CEM II/A-D
Ciment pòrtland amb Putzolana	CEM II/A-P CEM II/B-P CEM II/A-Q CEM II/B-Q
Ciment pòrtland amb cendres volants	CEM II/A-V CEM II/B-V CEM II/A-W CEM II/B-W
Ciment pòrtland amb esquist calcinat	CEM II/A-T CEM II/B-T
Ciment pòrtland amb filler calcari	CEM II/A-L CEM II/B-L CEM II/A-LL CEM II/B-LL
Ciment pòrtland mixt	CEM II/A-M CEM II/B-M
Ciment amb escòries de forn alt	CEM III/A CEM III/B CEM III/C
Ciment putzolànic	CEM IV/A CEM IV/B
Ciment compost	CEM V/A CEM V/B

En ciments pòrtland mixtos CEM II/A-M i CEM II/B-M, en ciments putzolànics CEM IV/A i CEM IV/B i en ciments compostos CEM V/A i CEM V/B els components principals a més del clinker han de ser declarats a la designació del ciment.
La composició dels diferents ciments comuns ha de ser l'especificada al capítol 6 de la norma UNE-EN 197-1.
Els ciments comuns han de complir les exigències mecàniques, físiques, químiques i de durabilitat especificades al capítol 7 de la norma UNE-EN 197-1.

CIMENTS D'ALUMINAT DE CALÇ (CAC):
Ciment obtingut per una mescla de materials aluminosos i calcàris.
Estaran subjectes al marcatge CE de conformitat amb el que disposa el Reial Decret 256/2016, de 10 de juny.
Han de complir les exigències mecàniques, físiques i químiques especificades a UNE-EN 14647.

CIMENTS BLANCS (BL):
Han d'estar subjectes al Reial Decret 1313/1988 i seran aquells definits a la norma UNE 80305 i homòlegs de les normes UNE-EN 197-1 (ciments comuns) i UNE-EN 413-1 (ciments de ram de paleta) que compleixin amb l'especificació de blancor.
Índex de blancor (UNE 80117): >= 85
D'acord amb el Real Decret 1313/1988 de 28 d'octubre i L'Ordre Ministerial de 17 de gener de 1989, han de portar el Certificat de Conformitat amb Requisits Reglamentaris (CCRR).
La composició, així com les prescripcions mecàniques, físiques, químiques i de durabilitat que han de complir els ciments comuns blancs són les mateixes que les especificades per als ciments comuns a la norma UNE-EN 197-1.
La composició, així com les prescripcions mecàniques, físiques i químiques que ha de complir el ciment blanc de ram de paleta (BL 22,5 X) són les mateixes que les especificades per al ciment homòleg a la norma UNE-EN 413-1.

CIMENTS RESISTENTS A L'AIGUA DE MAR (MR):
D'acord amb el Real Decret 1313/1988 de 28 d'octubre i L'Ordre Ministerial de 17 de gener de 1989, han de portar el Certificat de Conformitat amb Requisits Reglamentaris (CCRR).
Relació entre denominació i designació dels ciments resistents a l'aigua de mar segons el tipus, subtipus i addicions:

Denominació	Designació
Ciment pòrtland	I
Ciment pòrtland amb escòria	II/A-S

	II/B-S
Ciment pòrtland amb fum de sílice	II/A-D
Ciment pòrtland amb Putzolana	II/A-P II/B-P
Ciment pòrtland amb cendres volants	II/A-V II/B-V
Ciment amb escòries de forn alt	III/A III/B III/C
Ciment putzolànic	IV/A IV/B
Ciment compost	CEM V/A

Les especificacions generals en quan a composició i a exigències mecàniques, físiques, químiques i de durabilitat que han de complir són les corresponents als ciments comuns homòlegs de la norma UNE-EN 197-1.
Han de complir els requisits addicionals especificats al capítol 7.2 de la norma UNE 80303-2.
2.- CONDICIONS DE SUBMINISTRAMENT I EMMAGATZEMATGE
Subministrament: de manera que no s'alterin les seves característiques.
Si el ciment es subministra a granel s'ha d'emmagatzemar en sitges.
Si el ciment es subministra en sacs, s'han d'emmagatzemar en un lloc sec, ventilat, protegit de la intempèrie i sense contacte directe amb la terra, de manera que no s'alterin les seves condicions.
Temps màxim d'emmagatzematge dels ciments:
- Classes 22,5 i 32,5: 3 mesos
- Classes 42,5 : 2 mesos
- Classes 52,5 : 1 mes
3.- UNITAT I CRITERI D'AMIDAMENT
Unitat d'amidament: la indicada a la descripció de l'element
Criteri d'amidament: quantitat necessària subministrada a l'obra
4.- NORMATIVA DE COMPLIMENT OBLIGATORI
Real Decreto 1313/1988, de 28 de octubre, por el se declara obligatoria la homologación de los cementos para la fabricación de hormigones y morteros para todo tipo de obras y productos prefabricados.
Orden de 17 de enero de 1989 por la que se establece la certificación de conformidad a normas como alternativa de la homologación de los cementos para la fabricación de hormigones y morteros para todo tipo de obras y productos prefabricados.
Real Decreto 1328/1995, de 28 de julio, por el que se modifica, en aplicación de la Directiva 93/68/CEE, las disposiciones para la libre circulación de productos de construcción, aprobadas por el Real Decreto 1630/1992, de 29 de diciembre.
Real Decreto 256/2016, de 10 de junio, por el que se aprueba la Instrucción para la recepción de cementos (RC-16).
UNE-EN 197-1:2000 Cemento. Parte 1: Composición, especificaciones y criterios de conformidad de los cementos comunes.
UNE-EN 14647:2006 Cemento de aluminato de calcio. Composición, especificaciones y criterios de conformidad.
UNE 80305:2001 Cementos blancos.
UNE 80303-2:2001 Cementos con características adicionales. Parte 2: Cementos resistentes al agua de mar.
5.- CONDICIONS DE CONTROL DE RECEPCIÓ
CONDICIONS DE MARCATGE I CONTROL DE LA DOCUMENTACIÓ EN CIMENTS COMUNS (CEM) I CIMENTS DE CALÇ (CAC):
El subministrador ha de posar a disposició de la DF en el cas que aquesta ho sol·liciti, la documentació següent, que acredita el marcatge CE, segons el sistema d'avaluació de conformitat aplicable, d'acord amb el que disposa l'apartat 7.2.1 del CTE:
- Productes per a preparació de formigó, morter, beurades i altres mescles per a construcció i per a la fabricació de productes de construcció,
- Productes per a elaboració de formigó, morter, pasta i altres mescles per a construcció i per a la fabricació de productes de construcció:
- Sistema 1+: Declaració de Prestacions
El símbol normalitzat del marcatge CE ha d'anar acompanyat de la següent informació com a mínim:
- el número identificador del organisme certificador que ha intervingut en el control de producció
- nom o marca distintiva d'identificació i adreça enregistrada del fabricant
- número del certificat CE de conformitat
- les dues últimes xifres de l'any en que el fabricant va posar el marcatge CE
- indicacions que permetin identificar el producte així com les seves característiques i prestacions declarades atenent a les seves especificacions tècniques
- referència a la norma harmonitzada corresponent
- designació normalitzada del ciment indicant el tipus, subtipus (segons els components principals) i classe resistent
- en el seu cas, informació addicional referent al contingut de clorurs, al límit superior de pèrdua per calcinació de cendra volant i/o additiu emprat
Sobre el mateix embalatge, el marcatge CE es pot simplificar, i inclourà com a mínim:
- el símbol normalitzat del marcatge CE
- en el seu cas, el número del certificat CE de conformitat
- nom o marca distintiva d'identificació i adreça enregistrada del fabricant
- els dos últims dígits de l'any en que el fabricant va posar el marcatge
- referència al número de la norma harmonitzada corresponent
En aquest cas, la informació complerta del marcatge o etiquetat CE haurà d'apareixer també a l'albarà o documentació que acompanya al lliurament.
A l'albarà hi han de figurar les dades següents:
- número de referència de la comanda
- nom i adreça del comprador i punt de destí del ciment
- identificació del fabricant i de l'empresa de subministrament
- designació normalitzada del ciment subministrat conforme a la instrucció RC-16
- quantitat que es subministra
- en el seu cas, referència a los dades de l'etiquetat corresponent al marcatge CE
- data de subministrament
- identificació del vehicle que el transporta
CONDICIONS DE MARCATGE I CONTROL DE LA DOCUMENTACIÓ EN CIMENTS BLANCS (BL) I CIMENTS RESISTENTS A L'AIGUA DE MAR (MR):
A l'albarà hi han de figurar les dades següents:
- número de referència de la comanda
- nom i adreça del comprador i punt de destí dels ciment
- identificació del fabricant i de l'adreça de subministrament
- designació normalitzada del ciment subministrat segons el Reial Decret 256/2016, de 10 de juny
- contrasenya del Certificat de Conformitat amb els Requisits Reglamentaris
- quantitat que es subministra
- identificació del vehicle que transporta el ciment
- en el seu cas, l'etiquetatge corresponent al marcatge CE
- En el cas de ciments envasats, aquests han de mostrar als seus envasos la següent informació:
- nom o marca identificativa i adreça complerta del fabricant i de la fàbrica
- designació normalitzada del ciment subministrat conforme la present instrucció
- contrasenya del Certificat de Conformitat amb els Requisits Reglamentaris
- dates de fabricació i d'envasat (indicant setmana i any)
- condicions específiques aplicables a la manipulació i utilització del producte
El fabricant ha de facilitar, si li demanen, les dades següents:
- Inici i final d'adormiment
- Si s'han incorporat additius, informació detallada de tots ells i dels seus efectes
OPERACIONS DE CONTROL:
La recepció del ciment haurà d'incloure al menys, dues fases obligatòries:
- Una primera fase de comprovació de la documentació
- Una segona fase d'inspecció visual del subministrament
Es pot donar una tercera fase, si el responsable de recepció ho considera oportú, de comprovació del tipus i classe de ciment i de les característiques físiques químiques i mecàniques mitjançant la realització d'assaigs d'identificació i, si es el cas, d'assaigs complementaris.
Per a la primera fase, al iniciar el subministrament el Responsable de recepció ha de comprovar que la documentació es la requerida. Aquesta documentació estarà compresa per:
- Albarà o full de subministrament.
- Etiquetatge
- Documents de conformitat, com pot ser el marcatge CE o bé la Certificació de Conformitat del Reial Decret 1313/1988
- Pel cas dels ciments no subjectes al marcatge CE, el certificat de garantia del fabricant signat.
- Si els ciments disposen de distintius de qualitat, caldrà també la documentació precisa de reconeixements del distintiu.
En la segona fase, un cop superada la fase de control documental, cal sotmetre el ciment a una inspecció visual per comprovar que no ha patit alteracions o barreges indesitjades.
La tercera fase s'activarà quan es pugui preveure possibles defectes o en el cas que el Responsable així ho estableixi per haver donat resultats no conformes en les fases anteriors o per haver detectat defectes en l'ús de ciments d'anteriors remeses.
En aquest supòsit es duran terme, abans de començar l'obra i cada 200 t de ciment de la mateixa designació i procedència durant l'execució, assaigs d'acord amb l'establer en els Annexes 5 i 6 de la RC-16.
CRITERIS DE PRESA DE MOSTRES:
Les mostres es prendran segons l'indicat en la RC-16. Per a cada lot de control sotmès a assaig

s'extrauran tres mostres, una per tal de realitzar els assaigs de comprovació de la composició, l'altra per als assaigs físics, mecànics i químics i l'altra per a ser conservada preventivament.
INTERPRETACIÓ DE RESULTATS I ACTUACIONS EN CAS D'INCOMPLIMENT:
A efectes de la fase primera, no s'aprovarà l'ús de ciments els quals el etiquetatge i la documentació no es correspongui amb el ciment sol·licitat, quan la documentació no estigui completa i quan no es reuneixin tots els requisits establerts.
A efectes de la segona fase, no s'aprovarà l'ús de ciments que presentin símptomes de meteorització rellevant, que contingui cossos estranys i que no resulti homogènia en el seu aspecte o color.
A efectes de la tercera fase, no s'aprovarà l'ús de ciments que no compleixin els criteris establerts en l'apartat A5.5 de la RC-16.
Quan no es compleixi alguna de les prescripcions del ciment assajat, es repetiran els assaigs per duplicat, sobre dues mostres obtingudes de l'aplec existent a obra. S'acceptarà el lot únicament si els resultats obtinguts en les dues mostres són satisfactoris.

B0 MATERIALS BÀSICS

B05 AGLOMERANTS I CONGLOMERANTS

B056- CIMENT RÀPID

0.- ELEMENTS QUE CONTEMPLA EL PLEC

B056-06J5.

1.- DEFINICIÓ I CONDICIONS DELS ELEMENTS
Conglomerant hidràulic obtingut per polvorització de margues calcinades, amb addició posterior d'un 5%, com a màxim, de substàncies no nocives, que compleixin la norma UNE 80309.
Es consideren els següents tipus:
- Ciment natural lent (CNL)
- Ciment natural ràpid (CNR)
CARACTERÍSTIQUES GENERALS:
Els ciments naturals ràpids poden ser de classe 4 o 8 (CNR 4, CNR 8).
Els ciments naturals lents poden ser de classe 8 (CNL 8).
Residus màxims (UNE 80122):
- Tamís 0,16 (UNE 7050): <= 17%
- Tamís 0,08 (UNE 7050): <= 35%
Inici de l'adormiment (UNE-EN 196-3):
- Ciment natural ràpid: 1 min
- Ciment natural lent: 10 min
Final de l'adormiment (UNE-EN 196-3):
- Ciment natural ràpid: 8 min
- Ciment natural lent: 120 min
Resistència a compressió (UNE 80116):

TEMPS	CNR 4	CNR 8	CNL 8
1 h	0,5 N/mm2	1 N/mm2	_
6 h	1 N/mm2	2 N/mm2	0,8 N/mm2
7 dies	2 N/mm2	5,2 N/mm2	5 N/mm2
28 dies	4 N/mm2	8 N/mm2	8 N/mm2

2.- CONDICIONS DE SUBMINISTRAMENT I EMMAGATZEMATGE
Subministrament: en sacs, de manera que no s'alterin les seves característiques.
A l'albarà hi han de figurar les dades següents:
- Nom del fabricant o marca comercial
- Data de subministrament
- Identificació del vehicle de transport
- Quantitat subministrada
- Denominació i designació d'acord amb la norma UNE 80309
- Referència de la comanda
En els sacs han de figurar les dades següents:
- Referència a la norma UNE 80309
- Pes net
- Designació i denominació del ciment
- Nom del fabricant o marca comercial
- Dates de producció i d'ensacat del ciment
- La inscripció "No apte per a estructures de formigó"
Emmagatzematge: En lloc sec, protegit de la intempèrie i sense contacte directe amb el terra, de manera que no s'alterin les seves condicions.
3.- UNITAT I CRITERI D'AMIDAMENT
Unitat d'amidament: la indicada a la descripció de l'element
Criteri d'amidament: quantitat necessària subministrada a l'obra
4.- NORMATIVA DE COMPLIMENT OBLIGATORI
* UNE 80309:1994 Cementos naturales. Definiciones, clasificación y especificaciones de los cementos naturales.

B0 MATERIALS BÀSICS

B05 AGLOMERANTS I CONGLOMERANTS

B059- GUIX

0.- ELEMENTS QUE CONTEMPLA EL PLEC

B059-06FQ,B059-06FN.

1.- DEFINICIÓ I CONDICIONS DELS ELEMENTS
Productes en pols preparats bàsicament amb pedra de guix, i eventualment addicions per a modificar les característiques d'adormiment, resistència, adherència, retenció d'aigua, densitat o altres.
S'han contemplat els tipus de guixos següents:
- Conglomerants a base de guix
- Guix per a la construcció en general
- Guix per a aplicacions especials de construcció
- Guix per a agafar perfils i plaques de guix laminat
CARACTERÍSTIQUES GENERALS:
Ha d'estar homologat d'acord amb el RD 1312/1986 o disposar d'una certificació de conformitat a normes segons l'ordre 14/01/1991.
En el cas de que el material s'utilitzi en obra pública, l'acord de Govern de la Generalitat de Catalunya de 9 de juny de 1998, exigeix que els materials siguin de qualitat certificada o puguin acreditar un nivell de qualitat equivalent, segons les normes aplicables als estats membres de la Unió Europea o de l'Associació Europea de Lliure Canvi.
També en aquest cas, es procurarà que els esmentats materials disposin de l'etiqueta ecològica europea, regulada en el Reglament (CE) nº 66/2010 o bé altres distintius de la Comunitat Europea.
S'ha de poder utilitzar directament, pastant-los amb aigua.
No ha de tenir grumolls ni principis d'aglomeració.
GUIXOS DE CONSTRUCCIÓ I CONGLOMERANTS A BASE DE GUIX PER A CONSTRUCCIÓ:
Resistència mecànica a flexió (UNE-EN 13279-1):
- Guix de construcció d'aplicació manual de designació B1: => 1,0 N/mm2
- Guix de construcció de projecció mecànica de designació B1: => 1,0 N/mm2
- Guix especial per a la construcció de designació C6: > 1 N/mm2
Resistència mecànica a compressió (UNE-EN 13179-1):
- Guix de construcció d'aplicació manual de designació B1: > 2,0 N/mm2
- Guix de construcció de projecció mecànica de designació B1: > 2,0 N/mm2
- Guix especial per a la construcció de designació C6: > 2 N/mm2
Temps d'inici d'adormiment:
- Guix de designació B1 d'aplicació manual: > 20 minuts
- Guix de designació B1 de projecció mecànica: > 50 minuts
- Guix de designació C6: > 20 minuts
Els guixos de construcció i els conglomerants a base de guix per a la construcció s'han de designar de la següent manera:

- El tipus de guix o de conglomerant de guix segons la designació de la norma UNE-EN 13279-1
- Referència a la norma EN 13279-1
- Identificació segons la norma UNE-EN 13279-1
- Resistència a compressió

ADHESIUS A BASE DE GUIX PER A PLAQUES DE GUIX LAMINAT I TRANSFORMATS DE PLAQUES DE GUIX LAMINAT:
Els adhesius a base de guix per a la fixació de les plaques de guix laminat o els transformats de plaques de guix laminat s'han de designar de la següent manera:
- Mitjançant l'expressió "adhesivo a base de yeso para transformados de placas de yeso laminado con aislamiento térmico/acústico o placas de yeso laminado"
- Referència a la norma EN 14496

Els adhesius a base de guix per a la fixació de les plaques de guix laminat o els transformats de plaques de guix laminat han d'anar marcats de manera clara e indeleble, ja sigui sobre la pròpia placa, o bé sobre l'embalatge, l'albarà o el certificat subministrat amb el producte amb les següents indicacions:
- Referència a la norma europea EN 14496
- Nom, marca comercial o altres mitjans d'identificació del fabricant
- Data de fabricació i/o data de caducitat
- Identificació del producte segons el sistema de designació esmentat anteriorment
- Ha de portar, en lloc visible, el marcatge CE de conformitat amb el que disposa el Reial Decret 1328/1995, de 28 de juliol

2.- CONDICIONS DE SUBMINISTRAMENT I EMMAGATZEMATGE

Subministrament: en sacs, de manera que no s'alterin les seves característiques.
Emmagatzematge: En lloc sec, protegit de la intempèrie i sense contacte directe amb el terra, de manera que no s'alterin les seves condicions.

3.- UNITAT I CRITERI D'AMIDAMENT

Unitat d'amidament: la indicada a la descripció de l'element
Criteri d'amidament: quantitat necessària subministrada a l'obra

4.- NORMATIVA DE COMPLIMENT OBLIGATORI

GUIXOS DE CONSTRUCCIÓ I CONGLOMERANTS A BASE DE GUIX PER A CONSTRUCCIÓ:
UNE-EN 13279-1:2006 Yesos de construcción y conglomerantes a base de yeso para la construcción. Parte 1: Definiciones y especificaciones.
UNE-EN 13279-2:2006 Yesos de construcción y conglomerantes a base de yeso para la construcción. Parte 2: Métodos de ensayo.

ADHESIUS A BASE DE GUIX PER A PLAQUES DE GUIX LAMINAT I TRANSFORMATS DE PLAQUES DE GUIX LAMINAT:
UNE-EN 14496:2006 Adhesivos a base de yeso para transformados de placa de yeso laminado con aislante térmico/acústico y placas de yeso laminado. Definiciones, especificaciones y métodos de ensayo.

5.- CONDICIONS DE CONTROL DE RECEPCIÓ

CONDICIONS DE MARCATGE I CONTROL DE LA DOCUMENTACIÓ DEL GUIX DE CONSTRUCCIÓ:
El subministrador ha de posar a disposició de la DF en el cas que aquesta ho sol·liciti, la documentació següent, que acredita el marcatge CE, segons el sistema d'avaluació de conformitat aplicable, d'acord amb el que disposa l'apartat 7.2.1 del CTE:
- Productes per a parets, envans, sostres o revestiments per a la protecció contra el foc d'elements estructurals i/o per a compartimentació davant del foc en edificis,
- Productes per a parets, envans, sostres o revestiments per a qualsevol ús excepte per a la protecció contra el foc d'elements estructurals i/o per a compartimentació davant del foc en edificis de Prestacio o Caracteristica: Tots:
- Sistema 4: Declaració de Prestacions
- Productes per a parets, envans, sostres o revestiments per a la protecció contra el foc d'elements estructurals i/o per a compartimentació davant del foc en edificis de Prestacio o Caracteristica: Reacció al foc:
- Sistema 3: Declaració de Prestacions

El símbol normalitzat del marcatge CE (segons la directiva 93/68/CE) s'ha d'estampar sobre l'embalatge de manera visible (o si no és possible, sobre o la documentació comercial que acompanya al producte) i ha d'anar acompanyat de la següent informació com a mínim:
- Nom, logotip o adreça declarada del fabricant
- Les dues últimes xifres de l'any de la impressió del marcatge
- Referència a la norma europea EN 13279
- Descripció del producte: nom genèric, tipus, quantitat i ús previst
- Informació sobre les característiques essencials que han de declarar-se de la següent manera:
- Valors declarats, i quan procedeixi, nivell o classe
- Reacció al foc
- Aïllament directe al soroll aeri
- Resistència tèrmica
- Característiques a les que s'aplica l'opció "Prestació No Determinada" (PND)
- Com alternativa la designació normalitzada

CONDICIONS DE MARCATGE I CONTROL DE LA DOCUMENTACIÓ DEL GUIX PER A AGAFAR PLAQUES DE GUIX LAMINAT:
El subministrador ha de posar a disposició de la DF en el cas que aquesta ho sol·liciti, la documentació següent, que acredita el marcatge CE, segons el sistema d'avaluació de conformitat aplicable, d'acord amb el que disposa l'apartat 7.2.1 del CTE:
- Productes per a usos subjectes a reglamentacions sobre reacció al foc de Prestacio o Caracteristica: Adherència,
- Productes per a usos subjectes a reglamentacions sobre reacció al foc de Prestacio o Caracteristica: Reacció al foc. Productes que compleixen la Decisió de la Comissió 2003/43/CE modificada,
- Productes per a usos no subjectes a reglamentacions sobre reacció al foc de Prestacio o Caracteristica: Adherència:
- Sistema 4: Declaració de Prestacions
- Productes per a usos subjectes a reglamentacions sobre reacció al foc de Prestacio o Caracteristica: Reacció al foc:
- Sistema 3: Declaració de Prestacions

El símbol normalitzat del marcatge CE (segons la directiva 93/68/CE) s'ha d'estampar sobre l'embalatge de manera visible (o si no és possible, sobre o la documentació comercial que acompanya al producte) i ha d'anar acompanyat de la següent informació com a mínim:
- Nom, logotip o adreça declarada del fabricant
- Les dues últimes xifres de l'any de la impressió del marcatge
- Referència a la norma europea EN 14496
- Descripció del producte: nom genèric, material, dimensions i ús previst
- Informació sobre les característiques essencials que han de declarar-se de la següent manera:
- Valors declarats, i quan procedeixi, nivell o classe
- Resistència a l'esforç tallant
- Reacció al foc
- Permeabilitat al vapor d'aigua
- Resistència a flexió
- Altres valors que depenen del sistema i que ha de declarar el fabricant en la seva documentació sobre l'ús previst
- Prestació No determinada (PND) per a aquelles característiques en les que sigui aplicable
- Com alternativa la designació normalitzada

OPERACIONS DE CONTROL DEL GUIX DE CONSTRUCCIÓ:
Inspecció visual de les condicions de subministrament.
Abans de començar l'obra o si varia el subministrament es demanaran al contractista els certificats del fabricant que garanteixin el compliment del plec de condicions tècniques, incloent els resultats dels assaigs següents, realitzats per un laboratori acreditat:
- Aigua combinada: (UNE 102032)
- Sofre en % d`ions SO3: (UNE 102032)
- Contingut de sulfats de calci (UNE 102037)
- Exponent d'hidrogen pH (UNE 102032)
- Finor de molta: (UNE-EN 13279-2)
- Resistència a flexotracció: (UNE-EN 13279-2)
- Temps d'adormiment: (UNE-EN 13279-2)
- Índex de puresa: (UNE 102032)

En cas de no presentar aquests resultats, o que la DF tingui dubtes de la seva representativitat, es realitzaran aquests assaigs sobre el material rebut.
En cas de que el material disposi de la Marca AENOR, marcatge CE o altre legalment reconeguda a un país de l'UE, es pot prescindir de la presentació dels assaigs de control de recepció.

CRITERIS DE PRESA DE MOSTRA DEL GUIX DE CONSTRUCCIÓ:
La presa de mostra i els assajos han de realitzar-se segons lo establert en el capítol 3 de la norma europea UNE-EN 13279-2.

INTERPRETACIÓ DELS RESULTATS I ACTUACIONS EN CAS D'INCOMPLIMENT DEL GUIX DE CONSTRUCIÓ:
No es podran utilitzar a l'obra guixos sense el corresponent marcatge CE i el certificat de garantia del fabricant, d'acord a els assajos de tipus inicial i el control de producció realitzat a fabrica segons la norma UNE-EN 13279-1.
Quan no es compleixi alguna de les prescripcions de qualitat del guix assajat, es repetiran els assaigs per duplicat, sobre dues mostres tretes de l'aplec existent a l'obra. Si un qualsevol dels resultats no és satisfactori, es rebutjarà tot l'aplec i es faran tots els assaigs esmentats a les següents cinc partides que arribin a l'obra.

B0 MATERIALS BÀSICS

B05 AGLOMERANTS I CONGLOMERANTS

B05B CIMENTS NATURALS

0.- ELEMENTS QUE CONTEMPLA EL PLEC

B05B1001.

1.- DEFINICIÓ I CARACTERÍSTIQUES DELS ELEMENTS

Conglomerant hidràulic obtingut per polvorització de margues calcinades, amb addició posterior d'un 5%, com a màxim, de substà ncies no nocives, que compleixin la norma UNE 80309.
Es consideren els següents tipus:
- Ciment natural lent (CNL)
- Ciment natural ràpid (CNR)
CARACTERÍSTIQUES GENERALS:
Els ciments naturals ràpids poden ser de classe 4 o 8 (CNR 4, CNR 8).
Els ciments naturals lents poden ser de classe 8 (CNL 8).
Residus màxims (UNE 80122):
- Tamís 0,16 (UNE 7050): <= 17%
- Tamís 0,08 (UNE 7050): <= 35%
Inici de l'adormiment (UNE-EN 196-3):
- Ciment natural ràpid: 1 min
- Ciment natural lent: 10 min
Final de l'adormiment (UNE-EN 196-3):
- Ciment natural ràpid: 8 min
- Ciment natural lent: 120 min
Resistència a compressió (UNE 80116):

TEMPS	CNR 4	CNR 8	CNL 8
1 h	0,5 N/mm2	1 N/mm2	_
6 h	1 N/mm2	2 N/mm2	0,8 N/mm2
7 dies	2 N/mm2	5,2 N/mm2	5 N/mm2
28 dies	4 N/mm2	8 N/mm2	8 N/mm2

2.- CONDICIONS DE SUBMINISTRAMENT I EMMAGATZEMATGE

Subministrament: en sacs, de manera que no s'alterin les seves característiques.
A l'albarà hi han de figurar les dades següents:
- Nom del fabricant o marca comercial
- Data de subministrament
- Identificació del vehicle de transport
- Quantitat subministrada
- Denominació i designació d'acord amb la norma UNE 80309
- Referència de la comanda
Als sacs hi han de figurar les següents dades:
- Referència a la norma UNE 80309
- Pes net
- Designació i denominació del ciment
- Nom del fabricant o marca comercial
- Dates de producció i d'ensacat del ciment
- La inscripció "No apte per a estructures de formigó"
Emmagatzematge: En lloc sec, protegit de la intempèrie i sense contacte directe amb el terra, de manera que no s'alterin les seves condicions.

3.- UNITAT I CRITERIS D'AMIDAMENT

Unitat d'amidament: la indicada a la descripció de l'element
Criteri d'amidament: quantitat necessària subministrada a l'obra

4.- NORMATIVA DE COMPLIMENT OBLIGATORI

* UNE 80309:1994 Cementos naturales. Definiciones, clasificación y especificaciones de los cementos naturales.

B0 MATERIALS BÀSICS

B06 FORMIGONS

B067- FORMIGÓ DE NETEJA

0.- ELEMENTS QUE CONTEMPLA EL PLEC

B067-2A9V.

1.- DEFINICIÓ I CONDICIONS DELS ELEMENTS
Formigons que no aporten responsabilitat estructural a la construcció, però col·laboren a millorar la durabilitat del formigó estructural (formigons de neteja) o aporten el volum necessari d'un material resistent per a conformar la geometria requerida per un fi concret.
S'han considerat els materials següents:
- Formigons de neteja, destinats a evitar la contaminació de les armadures i la dessecació del formigó estructural al procés d'abocat
- Formigó no estructural destinat a conformar volums de material resistent
CARACTERÍSTIQUES GENERALS:
Els ciments que es poden utilitzar en formigó no estructural són:
- Prefabricats no estructurals: Ciments comuns excepte CEM II/A-Q, CEM II/B-Q, CEM II/A-W, CEM II/B-W, CEM II/A-T, CEM II/B-T, CEM III/C
- Formigons de neteja i replens de rases: Ciments comuns
- Altres formigons executats a l'obra: Ciment per a usos especials ESP VI-1 i ciments comuns excepte CEM II/A-Q, CEM II/B-Q, CEM II/A-W, CEM II/B-W, CEM II/A-T, CEM II/B-T, CEM III/C
Els àrids a utilitzar poden ser sorres i graves rodades o procedents de matxuqueig, o escòries siderúrgiques adequades. S'ha de poder utilitzar fins a un 100% d'àrid gros reciclat, sempre que compleixi amb les especificacions de l'article 30.8 del CODI ESTRUCTURAL amb respecte a les condicions físico-mecàniques i als requisits químics.
S'hauran d'utilitzar additius reductors d'aigua, ja que els formigons d'ús no estructural contenen poc ciment.
Els components del formigó, la seva dosificació, el procés de fabricació i el transport han d'estar d'acord amb les prescripcions del CODI ESTRUCTURAL.
El control dels components s'ha de realitzar d'acord als àmbits 0101, 0521, 0531, 0701 i 1011.
Els formigons de neteja han de tenir una dosificació mínima de 150 kg/m3 de ciment.
La mida màxima del granulat es recomanable sigui inferior a 30 mm.
Es tipificaran de la manera següent: HL-150/C/TM, on C = consistència i TM= mida màxima del granulat.
Els formigons no estructurals han de tenir una resistència característica mínima de 15 N/mm2, i es recomanable que la mida màxima del granulat sigui inferior a 40 mm.
Es tipificaran HNE-15/C/TM, on C= consistència i TM = mida màxima del granulat.
S'ha d'utilitzar preferentment, formigó de resistència 15 N/mm2, tret que la DF indiqui el contrari.
En cap cas la proporció en pes de l'additiu no ha de superar el 5% del pes del ciment utilitzat.
Si s'utilitzen cendres volants no han de superar el 35% del pes del ciment.
Classe resistent del ciment: >= 32,5
Contingut de ciment: >= 150 kg/m3
Assentament en el con d'Abrams (UNE EN 12350-2):
Consistència seca: 0 - 2 cm
Consistència plàstica: 3-4 cm
Consistència tova: 5-9 cm
Toleràncies:
- Assentament en el con d'Abrams:
Consistència seca: ± 1 cm
Consistència plàstica o tova: ± 1 cm
Toleràncies respecte de la dosificació:
- Contingut de ciment, en pes: ± 3%
- Contingut de granulats, en pes: ± 3%
- Contingut d'aigua: ± 3%
- Contingut d'additius: ± 5%
- Contingut d'addicions: ± 3%
2.- CONDICIONS DE SUBMINISTRAMENT I EMMAGATZEMATGE

Subministrament: En camions formigonera.
El formigó ha d'arribar a l'obra sense alteracions en les seves característiques, formant una barreja homogènia i sense haver iniciat l'adormiment.
Queda expressament prohibit l'addició al formigó de qualsevol quantitat d'aigua o altres substàncies que puguin alterar la composició original.
Emmagatzematge: No es pot emmagatzemar.
3.- UNITAT I CRITERI D'AMIDAMENT
Unitat d'amidament: la indicada a la descripció de l'element
Criteri d'amidament: quantitat necessària subministrada a l'obra
4.- NORMATIVA DE COMPLIMENT OBLIGATORI
Real Decreto 470/2021, de 29 de junio, por el que se aprueba el Código Estructural.

B0 MATERIALS BÀSICS

B06 FORMIGONS

B069- FORMIGÓ D'ÚS NO ESTRUCTURAL

1.- DEFINICIÓ I CONDICIONS DELS ELEMENTS
Formigons que no aporten responsabilitat estructural a la construcció, però col·laboren a millorar la durabilitat del formigó estructural (formigons de neteja) o aporten el volum necessari d'un material resistent per a conformar la geometria requerida per un fi concret.
S'han considerat els materials següents:
- Formigons de neteja, destinats a evitar la contaminació de les armadures i la dessecació del formigó estructural al procés d'abocat
- Formigó no estructural destinat a conformar volums de material resistent
CARACTERÍSTIQUES GENERALS:
Els ciments que es poden utilitzar en formigó no estructural són:
- Prefabricats no estructurals: Ciments comuns excepte CEM II/A-Q, CEM II/B-Q, CEM II/A-W, CEM II/B-W, CEM II/A-T, CEM II/B-T, CEM III/C
- Formigons de neteja i replens de rases: Ciments comuns
- Altres formigons executats a l'obra: Ciment per a usos especials ESP VI-1 i ciments comuns excepte CEM II/A-Q, CEM II/B-Q, CEM II/A-W, CEM II/B-W, CEM II/A-T, CEM II/B-T, CEM III/C
Els àrids a utilitzar poden ser sorres i graves rodades o procedents de matxuqueig, o escòries siderúrgiques adequades. S'ha de poder utilitzar fins a un 100% d'àrid gros reciclat, sempre que compleixi amb les especificacions de l'article 30.8 del CODI ESTRUCTURAL amb respecte a les condicions físico-mecàniques i als requisits químics.
S'hauran d'utilitzar additius reductors d'aigua, ja que els formigons d'ús no estructural contenen poc ciment.
Els components del formigó, la seva dosificació, el procés de fabricació i el transport han d'estar d'acord amb les prescripcions del CODI ESTRUCTURAL.
El control dels components s'ha de realitzar d'acord als àmbits 0101, 0521, 0531, 0701 i 1011.
Els formigons de neteja han de tenir una dosificació mínima de 150 kg/m3 de ciment.
La mida màxima del granulat es recomanable sigui inferior a 30 mm.
Es tipificaran de la manera següent: HL-150/C/TM, on C = consistència i TM= mida màxima del granulat.
Els formigons no estructurals han de tenir una resistència característica mínima de 15 N/mm2, i es recomanable que la mida màxima del granulat sigui inferior a 40 mm.
Es tipificaran HNE-15/C/TM, on C= consistència i TM = mida màxima del granulat.
S'ha d'utilitzar preferentment, formigó de resistència 15 N/mm2, tret que la DF indiqui el contrari.
En cap cas la proporció en pes de l'additiu no ha de superar el 5% del pes del ciment utilitzat.
Si s'utilitzen cendres volants no han de superar el 35% del pes del ciment.
Classe resistent del ciment: >= 32,5
Contingut de ciment: >= 150 kg/m3
Assentament en el con d'Abrams (UNE EN 12350-2):
Consistència seca: 0 - 2 cm
Consistència plàstica: 3-4 cm
Consistència tova: 5-9 cm
Toleràncies:
- Assentament en el con d'Abrams:
Consistència seca: ± 1 cm
Consistència plàstica o tova: ± 1 cm
Toleràncies respecte de la dosificació:
- Contingut de ciment, en pes: ± 3%
- Contingut de granulats, en pes: ± 3%
- Contingut d'aigua: ± 3%
- Contingut d'additius: ± 5%
- Contingut d'addicions: ± 3%
2.- CONDICIONS DE SUBMINISTRAMENT I EMMAGATZEMATGE
Subministrament: En camions formigonera.
El formigó ha d'arribar a l'obra sense alteracions en les seves característiques, formant una barreja homogènia i sense haver iniciat l'adormiment.
Queda expressament prohibit l'addició al formigó de qualsevol quantitat d'aigua o altres substàncies que puguin alterar la composició original.
Emmagatzematge: No es pot emmagatzemar.
3.- UNITAT I CRITERI D'AMIDAMENT
Unitat d'amidament: la indicada a la descripció de l'element
Criteri d'amidament: quantitat necessària subministrada a l'obra
4.- NORMATIVA DE COMPLIMENT OBLIGATORI
Real Decreto 470/2021, de 29 de junio, por el que se aprueba el Código Estructural.

B0 MATERIALS BÀSICS

B06 FORMIGONS

B06E- FORMIGÓ ESTRUCTURAL

0.- ELEMENTS QUE CONTEMPLA EL PLEC
B06E-12D6.

Plec de condicions
1.- DEFINICIÓ I CONDICIONS DELS ELEMENTS

Formigó amb o sense addicions (cendres volants o fum de sílice), elaborat en una central formigonera legalment autoritzada d'acord amb el títol 4t. de la llei 21/1992 de 16 de juliol d'indústria i el Real Decret 697/1995 de 28 d'abril.
CARACTERÍSTIQUES DELS FORMIGONS D'ÚS ESTRUCTURAL:
Els components del formigó, la seva dosificació, el procés de fabricació i el transport han d'estar d'acord amb les prescripcions de l'EHE-08 o el CODI ESTRUCTURAL.
La designació del formigó fabricat en central es pot fer per propietats o per dosificació i s'expressarà, com a mínim, la següent informació:
- Consistència
- Grandària màxima del granulat
- Tipus d'ambient al que s'exposarà el formigó
- Resistència característica a compressió per als formigons designats per propietats
- Contingut de ciment expressat en kg/m3, per als formigons designats per dosificació
- La indicació de l'ús estructural que ha de tenir el formigó: en massa, armat o pretesat
La designació per propietats s'ha de fer d'acord amb el format: T-R/C/TM/A
- T: Indicatiu que serà HM per al formigó en massa, HA pel formigó armat, i HP per al formigó pretesat
- R: Resistència característica a compressió, en N/mm2 (20-25-30-35-40-45-50-55-60-70-80-90-100)
- C: Lletra indicativa del tipus de consistència: L Líquida, F fluida, B tova, P plàstica i S seca
- TM: Grandària màxima del granulat en mm.
- A: Designació de l'ambient al que s'exposarà el formigó
En els formigons designats per propietats, el subministrador ha d'establir la composició de la mescla del formigó, garantint al peticionari les característiques especificades de grandària màxima del granulat, consistència i resistència característica, així com les limitacions derivades del tipus d'ambient especificat (contingut de ciment i relació aigua/ciment).
En els formigons designats per dosificació, el peticionari es responsable de la congruència de les característiques especificades de grandària màxima del granulat, consistència i contingut en ciment per metre cúbic de formigó, i el subministrador les haurà de garantir, indicant també, la relació aigua/ciment que ha emprat.
En els formigons amb característiques especials o d'altres de les especificades a la designació, les garanties i les dades que el subministrador hagi d'aportar, s'han d'especificar abans de l'inici

del subministrament.
El formigó ha de complir amb les exigències de qualitat que estableix l'article 37.2.3 de la norma EHE-08 o l'article 43.2 del CODI ESTRUCTURAL.
Si el formigó està destinat a una obra amb armadures pretesades, podrà contindre cendres volants sense que aquestes excedeixin el 20% del pes del ciment, i si es tracta de fum de silici no podrà excedir el 10%
Si el formigó està destinat a obres de formigó en massa o armat, la DF pot autoritzar l'us de cendres volants o fum de silici per la seva confecció. En estructures d'edificació, si s'utilitzen cendres volants no han de superar el 35% del pes del ciment. Si s'utilitza fum de silici no ha de superar el 10% del pes del ciment. La quantitat mínima de ciment s'especifica a l'article 37.3.2 de la norma EHE-08 o l'article 43.2.1 del CODI ESTRUCTURAL.
La central que subministri formigó amb cendres volants realitzarà un control sobre la producció segons l'art. 30 de la norma EHE-08 o l'article 32 del CODI ESTRUCTURAL i ha de posar els resultats de l'anàlisi a l'abast de la DF, o disposarà d'un distintiu de qualitat oficialment reconegut
Les cendres volants han de complir en qualsevol cas les especificacions de la norma UNE_EN 450.
Els additius hauran de ser del tipus que estableix l'article 29.2 de l'EHE-08 o 31.2 del CODI ESTRUCTURAL i complir l'UNE EN 934-2
En cap cas la proporció en pes de l'additiu no ha de superar el 5% del pes del ciment utilitzat.
Classificació dels formigons per la seva resistència a compressió:
- Si fck <= 50 N/mm2 , resistència standard
- Si fck > 50 N/mm2 , alta resistència
Si no es disposa més que de resultats a 28 dies d'edat, es podran admetre com a valors de resistència a j dies d'edat els valors resultants de la fórmula següent:
- fcm (t) = ßcc(t)·fcm
- ßcc = exp s [1 (28/t)1/2]
(on Fcm: Resistència mitja a compressió a 28 dies, ßcc: coeficient que depèn de l'edat del formigó, t: edat del formigó en dies, s: coeficient en funció del tipus de ciment (= 0,2 per a ciments d'alta resistència i enduriment ràpid (CEM 42,5R, CEM 52,5R), = 0,25 per a ciments normals i d'enduriment ràpid (CEM 32,5R, CEM 42,5), = 0,38 per a ciments d'enduriment lent (CEM 32,25))).
Valor mínim de la resistència:
- Formigons en massa >= 20 N/mm2
- Formigons armats o pretesats >= 25 N/mm2
Tipus de ciment:
- Formigó en massa: Ciments comuns excepte els tipus CEM II/A-Q, CEM II/B-Q, CEM II/A-W, CEM II/B-W, CEM II/A-T, CEM II/B-T i CEM III/C (UNE-EN 197-1), Ciments per a usos especials ESP VI-1 (UNE 80307)
- Formigó armat: Ciments comuns excepte els tipus CEM II/A-Q, CEM II/B-Q, CEM II/A-W, CEM II/B-W, CEM II/A-T, CEM II/B-T, CEM III/C i CEM V/B (UNE-EN 197-1)
- Formigó pretesat: Ciments comuns tipus CEM I, CEM II/A-D, CEM II/A-V, CEM II/A-P i CEM II/A-M(V,P) (UNE-EN 197-1)
- Es considera inclòs dins dels ciments comuns els ciments blancs (UNE 80305)
- Es consideren inclosos els ciments de característiques addicionals com els resistents als sulfats i/o a l'aigua de mar (UNE 80303-1 i UNE 80303-2), i els de baix calor d'hidratació (UNE-EN 14216)
Classe del ciment: 32,5 N
Densitats dels formigons:
- Formigons en massa (HM): - 2.300 kg/m3 si fck <=50 N/mm2 segons EHE - 2.400 kg/m3 si fck > 50 N/mm2 segons EHE - 2.250 kg/m3 si fck <=40 N/mm2 segons CODI ESTRUCTURAL - 2.300 kg/m3 si fck > 40 N/mm2 segons CODI ESTRUCTURAL
- Formigons armats i pretensats (HA-HP): 2500 kg/m3 segons EHE o 2400 kg/m3 segons CODI ESTRUCTURAL
El contingut mínim de ciment ha d'estar d'acord amb les prescripcions de la norma EHE-08, en funció de la classe d'exposició (taula 37.3.2.a) o la norma del CODI ESTRUCTURAL (taula 43.2.1.a). La quantitat mínima de ciment considerant el tipus d'exposició més favorable ha de ser:
- Obres de formigó en massa: >= 200 kg/m3
- Obres de formigó armat: >= 250 kg/m3
- Obres de formigó pretesat: >= 275 kg/m3
- A totes les obres: <= 500 kg/m3
La relació aigua/ciment ha d'estar d'acord amb les prescripcions de la norma EHE-08, en funció de la classe d'exposició (taula 37.3.2.a) o la norma del CODI ESTRUCTURAL (taula 43.2.1.a). La relació aigua/ciment considerant el tipus d'exposició més favorable ha de ser:
- Formigó en massa: <= 0,65
- Formigó armat: <= 0,65
- Formigó pretesat: <= 0,60
Assentament en el con d'Abrams (UNE EN 12350-2):
- Consistència seca: 0 - 2 cm
- Consistència plàstica: 3 - 5 cm (EHE) 3-4 cm (CODI ESTRUCTURAL)
- Consistència tova: 6 - 9 cm (EHE) 5-9 cm (CODI ESTRUCTURAL
- Consistència fluida: 10-15 cm
- Consistència líquida: 16-20 cm
La consistència (L) líquida només es podrà aconseguir mitjançant additiu superfluidificant
Ió clor total aportat per components d'un formigó no pot superar:
- Pretensat: <= 0,2% pes de ciment
- Armat: <= 0,4% pes de ciment
- En massa amb armadura de fissuració: <= 0,4% pes de ciment
Quantitat total de fins (sedàs 0,063) al formigó, corresponents als granulats i al ciment:
- Si l'aigua és standard: < 175 kg/m3
- Si l'aigua és reciclada: < 185 kg/m3
Toleràncies:
- Assentament en el con d'Abrams: - Consistència seca: Nul - Consistència plàstica o tova: ± 1 cm - Consistència fluida: ± 2 cm segons EHE - Consistència líquida: ± 2 cm segons EHE
- Consistència fluida: ± 1 cm segons CODI ESTRUCTURAL - Consistència líquida: ± 1 cm segons CODI ESTRUCTURAL
FORMIGONS PER A PILOTS FORMIGONATS "IN SITU"
Tamany màxim del granulat. El més petit dels següents valors:
- <= 32 mm
- <= 1/4 separació entre barres d'acer longitudinals
Dosificacions de pastat:
- Contingut de ciment: - Formigons abocats en sec: >= 325 kg/m3 - Formigons submergits: >= 375 kg/m3
- Relació aigua-ciment (A/C): < 0,6
- Contingut de fins d <0,125 (ciment inclòs): - Granulat gruixut d > 8 mm: >= 400 kg/m3 - Granulat gruixut d <= 8 mm: >= 450 kg/m3
Consistència del formigó:

Assentament con d'Abrams(mm)	Condicions d'ús
130 <= H <= 180	- Formigó abocat en sec
H >= 160	- Formigó bombejat, submergit o abocat sota aigua amb tub tremie
H >= 180	- Formigó submergit, abocat sota fluid estabilitzador amb tub tremie

El formigó ha de tenir la docilitat i fluïdesa adequada, i aquests valors s'han de mantenir durant tot el procés de formigonat, per tal d'evitar embussos als tubs de formigonar.
FORMIGONS PER A PANTALLES FORMIGONADES "IN SITU"
Contingut mímin de ciment en funció de la grandària màxima del granulat:

Grandària màxima del granulat(mm)	Contingut mínim de ciment(kg)
32	350
25	370
20	385
16	400

Grandària màxima del granulat. El més petit dels següents valors:
- <= 32 mm
- <= 1/4 separació entre barres d'acer longitudinals
Dosificacions de pastat:
- Contingut de ciment en pantalles contínues de formigó armat: - Formigons abocats en sec: >= 325 kg/m3 - Formigons submergits: >= 375 kg/m3
- Relació aigua-ciment: 0,45 < A/C < 0,6
- Contingut de fins d <=0,125 mm (ciment inclòs): - Granulat gruixut D <= 16 mm: <= 450 kg/m3
- Granulat gruixut D > 16 mm: = 400 kg/m3
- Assentament al con d'Abrams: 160 < A < 220 mm
El formigó ha de tenir la docilitat i fluïdesa adequada, i aquests valors s'han de mantenir durant tot el procés de formigonat, per tal d'evitar embussos als tubs de formigonar.
FORMIGÓ PER A PAVIMENTS
La fabricació del formigó no es podrà iniciar fins que la DF no hagi aprovat la fórmula de treball i el corresponent tram de prova (apartat d'execució). Aquesta fórmula inclourà:
- La identificació de cada fracció d'àrid i la seva proporció ponderal en sec
- La granulometria de la mescla d'àrids per als tamisos 40 mm; 25 mm; 20 mm; 12,5 mm; 8 mm; 4 mm; 2 mm; 1 mm; 0,500 mm; 0,250 mm; 0,125 mm; i 0,063 mm UNE EN 933-2.
- La dosificació de ciment, aigua i, si és el cas de cada additiu, referides a amassada
- La resistència característica a flexotracció a 7 i a 28 dies.
- La consistència del formigó fresc, i el contingut d'aire ocluït.
El pes total de partícules que passen pel tamís 0,125 mm UNE EN 933-2 no serà major de 450 kg/m3, inclòs el ciment.

Contingut de ciment: >= 300 kg/m3
Relació aigua/ciment: <= 0,46
Assentament en el con d'Abrams (UNE 83313): 2 - 6 cm
Proporció d'aire ocluït (UNE 83315): <= 6%
En zones sotmeses a nevades o gelades serà obligatòria la utilització d'un inclusor d'aire, i en aquest cas, la proporció d'aire ocluit en el formigó fresc no serà inferior al 4,5 % en volum.
Toleràncies:
- Assentament en el con d'Abrams: ± 1 cm

2.- CONDICIONS DE SUBMINISTRAMENT I EMMAGATZEMATGE

Subministrament: En camions formigonera.
El formigó ha d'arribar a l'obra sense alteracions en les seves característiques, formant una barreja homogènia i sense haver iniciat l'adormiment.
Queda expressament prohibit l'addició al formigó de qualsevol quantitat d'aigua o altres substàncies que puguin alterar la composició original.
Emmagatzematge: No es pot emmagatzemar.

3.- UNITAT I CRITERI D'AMIDAMENT

Unitat d'amidament: la indicada a la descripció de l'element
Criteri d'amidament: quantitat necessària subministrada a l'obra

4.- NORMATIVA DE COMPLIMENT OBLIGATORI

Real Decreto 1247/2008, de 18 de julio, por el que se aprueba la Instrucción de Hormigón Estructural (EHE-08).
Real Decreto 470/2021, de 29 de junio, por el que se aprueba el Código Estructural.
PILOTS I PANTALLES FORMIGONADES "IN SITU"
Documento Básico de Seguridad estructural DB-SE, parte II del CTE, aprobado por el Real Decreto 314/2006.
FORMIGÓ PER A PAVIMENTS
Orden FOM/891/2004, de 1 de marzo, por la que se actualizan determinados artículos del Pliego de Prescripciones Técnicas Generales para Obras de Carreteras y Puentes, relativos a firmes y pavimentos (PG-3).

5.- CONDICIONS DE CONTROL DE RECEPCIÓ

CONDICIONS DE MARCATGE I CONTROL DE LA DOCUMENTACIÓ:
El subministrador ha de lliurar amb cada càrrega un full on constin, com a mínim, les dades següents:
- Identificació del subministrador
- Número de sèrie de la fulla de subministrament
- Data i hora de lliurament
- Nom de la central de formigó
- Identificació del peticionari
- Quantitat de formigó subministrat
- Formigons designats per propietats, indicant com a mínim: - Resistència a la compressió - Tipus de consistència - Grandària màxima del granulat - Tipus d'ambient
- Formigons designats per dosificació d'acord a l'art. 39.2 de l'EHE-08 o l'article 43.2 del CODI ESTRUCTURAL, indicant com a mínim: - Contingut de ciment per m3 - Relació aigua/ciment - Tipus, classe i marca del ciment - Contingut en addicions - Contingut en additius - Tipus d'additiu segons UNE_EN 934-2, si n'hi ha - Procedència i quantitat de les addicions o indicació que no en té
- Identificació del ciment, additius i addicions
- Designació específica del lloc de subministrament
- Identificació del camió i de la persona que fa la descàrrega
- Hora límit d'us del formigó
OPERACIONS DE CONTROL EN FORMIGÓ ESTRUCTURAL:
Determinació de la dosificació (si és el cas) mitjançant assaigs previs de laboratori. Per a cada dosificació estudiada es realitzaran 3 series de 4 provetes, procedents de 3 pastades fabricades a la central. 2 provetes s'assajaran a compressió i les altres 2 a l'assaig de penetració d'aigua. Assaigs característics de comprovació de la dosificació aprovada. Per a cada tipus de formigó es realitzaran 6 sèries de 2 provetes que s'assajaran a compressió a 28 dies, segons UNE EN 12390-3. No seran necessaris aquests assaigs si el formigó procedeix de central certificada, o es disposa de suficient experiència en el seu ús.
Abans del inici de l'obra, i sempre que sigui necessari segons l'article 37.3.3 de la norma EHE-08 o l'article 43.3.2 del CODI ESTRUCTURAL, es realitzarà l'assaig de la fondària de penetració d'aigua sota pressió, segons UNE EN 12390-8.
Inspeccions no periòdiques a la planta per tenir constància que es fabrica el formigó amb la dosificació correcte.
Per a totes les amassades es durà a terme el corresponent control de les condicions de subministrament.
Control estadístic de la resistència (EHE-08 o CODI ESTRUCTURAL): Per a formigons sense distintiu de qualitat, es realitzaran lots de control de com a màxim:
- Volum de formigonament: <= 100 m3
- Elements o grups d'elements que treballen a compressió: - Temps de formigonament <= 2 setmanes; superfície construïda <= 500 m2; Nombre de plantes <= 2
- Elements o grups d'elements que treballen a flexió: - Temps de formigonament <= 2 setmanes; superfície construïda <= 1000 m2; Nombre de plantes <= 2
- Massissos: - Temps de formigonament <= 1 setmana
El número de lots no serà inferior a 3. Totes les pastades d'un lot procediran del mateix subministrador, i tindran la mateixa dosificació.
En cas de disposar d'un distintiu oficialment reconegut, es podran augmentar els valors anteriors multiplicant-los per 2 o per 5, en funció del nivell de garantia per al que s'ha efectuat el reconeixement.
Control 100x100: Serà d'aplicació a qualsevol estructura, sempre que es faci abans del subministrament del formigó. La conformitat de la resistència es comprova determinant la mateixa en totes les pastades sotmeses a control i calculant el valor de la resistència característica real.
Control indirecte de la resistència: Només es podrà aplicar en formigons que disposin d'un distintiu de qualitat oficialment reconegut i que s'utilitzin en:
- Elements d'edificis de vivendes d'una o dues plantes, amb llums inferiors a 6,00 metres
- Elements d'edificis de vivendes de fins a 4 plantes, que treballin a flexió, amb llums inferiors a 6,00 metres
Haurà de complir, a més, que l'ambient sigui I o II (EHE) o XO, XC (CODI ESTRUCTURAL), i que en el projecte s'hagi adoptat una resistència de càlcul a compressió Fcd no superior a 10 N/mm2 (EHE) 15 N/mm2. (CODI ESTRUCTURAL)
La DF podrà eximir la realització dels assaigs característics de dosificació quan el formigó que es vagi a subministrar estigui en possessió d'un distintiu de qualitat oficialment reconegut, o quan es disposi d'un certificat de dosificació amb una antiguitat màxima de 6 mesos.
OPERACIONS DE CONTROL EN FORMIGÓ PER A PAVIMENTS:
Determinació de la fórmula de treball. Per a cada dosificació analitzada es realitzarà:
- Confecció de 2 sèries de 2 provetes, segons la norma UNE 83301. Per a cada sèrie es determinarà la consistència (UNE 83313), la resistència a flexotracció a 7 i a 28 dies (UNE 83305) i, si és el cas, el contingut d'aire ocluit (UNE EN 12350-7).
Si la resistència mitja a 7 dies resultés superior al 80% de l'especificada a 28 dies, i no s'haguessin obtingut resultats del contingut d'aire ocluït i de la consistència fora dels límits establerts, es podrà procedir a la realització d'un tram de prova amb aquest formigó. En cas contrari, s'haurà d'esperar als 28 dies i s'introduiran les modificacions necessàries en la dosificació, i es repetiran els assaigs de resistència.
Control de fabricació i recepció.
- Inspecció no sistemàtica a la planta de fabricació del formigó
- Per a cada fracció d'àrid, abans de l'entrada al mesclador, es realitzaran amb la freqüència indicada, els següents assaigs: - Com a mínim 2 cops al dia, 1 pel matí i un altre per la tarda:
- Assaig granulomètric (UNE-EN 933-1) - Equivalent de sorra de l'àrid fi (UNE EN 933-8)
- Terrossos d'argila (UNE 7133) - Índex de llenques de l'àrid gros (UNE EN 933-3) - Proporció de fins que passen pel tamís 0,063 mm (UNE EN 933-2) - Com a mínim 1 cop al mes, i sempre que es canviï de procedència el subministrament: - Coeficient de Los Ángeles de l'àrid gros (UNE EN 1097-2) - Substàncies perjudicials (EHE o CODI ESTRUCTURAL)
- Sobre una mostra de la mescla d'àrids es realitzarà cada dia un assaig granulomètric (UNE EN 933-1)
- Comprovació de l'exactitud de les bàscules de dosificació un cop cada 15 dies.
- Inspecció visual del formigó en cada element de transport i comprovació de la temperatura.
- Recepció del full de subministrament del formigó, per a cada partida.
- Es controlaran com a mínim 2 cops al dia (matí i tarda): - Contingut d'aire ocluït en el formigó (UNE 83315) - Consistència (UNE 83313) - Fabricació de provetes per a assaig a flexotracció (UNE 83301)
CRITERIS DE PRESA DE MOSTRES EN FORMIGÓ ESTRUCTURAL:
Els controls s'han de realitzar segons les instruccions de la DF i la norma EHE o CODI ESTRUCTURAL.
CRITERIS DE PRESA DE MOSTRES EN FORMIGÓ PER A PAVIMENTS:
Es seguiran els criteris que en cada cas, indiqui la DF. Cada sèrie de provetes es prendrà d'amassades diferents.
Quan s'indica una freqüència temporal de 2 assaigs per dia, es realitzarà un pel mati i l'altre per la tarda.
INTERPRETACIÓ DE RESULTATS I ACTUACIONS EN CAS D'INCOMPLIMENT, EN FORMIGÓ ESTRUCTURAL:
No s'ha d'acceptar el subministrament de formigó que no arribi identificat segons les condicions del plec.

Control estadístic: La conformitat del lot en relació a la resistència es comprovarà a partir dels valors mitjos dels resultats obtinguts sobre 2 provetes agafades de cada una de les N pastades controlades d'acord amb:
- Resistència característica especificada en projecte Fck (N/mm2): <= 30 - Formigons amb distintius de qualitat oficialment reconeguts: N >= 1 - Altres casos: N >= 3
- Resistència característica especificada en projecte Fck (N/mm2): >= 35 i <= 50 - Formigons amb distintius de qualitat oficialment reconeguts: N >= 1 - Altres casos: N >= 4
- Resistència característica especificada en projecte Fck (N/mm2): >= 50 - Formigons amb distintius de qualitat oficialment reconeguts: N >= 2 - Altres casos: N >= 6
La presa de mostres es realitzarà aleatòriament entre les pastades de l'obra sotmesa a control. Un cop efectuats els assaigs, s'ordenaran els valors mitjos, xi, de les determinacions de resistència obtingudes per a cadascuna de les N pastades controlades: x1 <= x2 <= ... <= xn
En els casos en que el formigó estigui en possessió d'un distintiu de qualitat oficialment reconegut, s'acceptarà quan xi >= fck. A més, es considerarà com un control d'identificació, per tant els criteris d'acceptació en aquest cas tenen per objecte comprovar la pertinença del formigó del lot a una producció molt controlada, amb una resistència certificada i estadísticament avaluada amb un nivell de garantia molt exigent.
Si el formigó no disposa de distintiu, s'acceptarà si:
f(x) = x K2rN >= fck
on:
- f(x) Funció d'acceptació
- x Valor mig dels resultats obtinguts en les N pastades assajades
- K2 Coeficient:
Coeficient:
- Número de pastades: - 3 pastades: K2 1,02; K3: 0,85 - 4 pastades: K2 0,82; K3: 0,67 - 5 pastades: K2 0,72; K3: 0,55 - 6 pastades: K2 0,66; K3: 0,43
- rN: Valor del recorregut mostral definit com a: rN = x (N) x (1)
- x(1): Valor mínim dels resultats obtinguts en les últimes N pastades
- x(N): Valor màxim dels resultats obtinguts en les últimes N pastades
- fck: Valor de la resistència característica especificada en el projecte
Si el formigó no disposa de distintiu, però es fabrica de forma contínua a central d'obra o són subministrats de forma contínua per la mateixa central de formigó preparat, en els que es controlen a l'obra més de 36 pastades del mateix formigó, s'acceptarà si: f(x(1)) = x(1) K3s35* >= fck.
On: s35* Desviació típica mostral, corresponent a les últimes 35 pastades
Quan la consistència s'hagi definit pel seu tipus, s'acceptarà el formigó si la mitjana aritmètica dels dos valors obtinguts està compresa dins del interval corresponent.
Si s'ha definit pel seu assentament, s'acceptarà el formigó quan la mitjana dels dos valors estigui compresa dins de la tolerància exigida.
El incompliment d'aquests criteris suposarà el rebuig de la pastada.
Control 100x100: Per a elements fabricats amb N pastades, el valor de la fc,real correspon a la resistència de la pastada que, un cop ordenades les N determinacions de menor a major, ocupa el lloc n=0,05 N, arrodonint-se n per excés. Si el número de pastades a controlar és igual o inferior a 20, fc,real serà el valor de la resistència de la pastada més baixa trobada a la sèrie.
S'acceptarà quan: fc,real >= fck
Control indirecte: S'acceptarà el formigó subministrat quan es compleixi a la vegada que:
- Els resultats dels assaigs de consistència compleixen amb els apartats anteriors
- Es manté la vigència del distintiu de qualitat del formigó durant la totalitat del subministrament
- Es manté la vigència del reconeixement oficial del distintiu de qualitat
INTERPRETACIÓ DE RESULTATS I ACTUACIONS EN CAS D'INCOMPLIMENT EN FORMIGÓ PER A PAVIMENTS:
- Interpretació dels assaigs característics:
Si la resistència característica a 7 dies resulta superior al 80 % de l'especificada a 28 dies, i els resultats del contingut d'aire ocluit i de la consistència es troben dins dels límits establerts, es podrà iniciar el tram de prova amb el formigó corresponent. En cas contrari, s'haurà d'esperar als resultats a 28 dies i, en el seu cas, s'introduiran els ajustos necessaris a la dosificació, repetint-se els assaigs característics.
- Interpretació dels assaigs de control de resistència:
- El lot s'accepta si la resistència característica a 28 dies és superior a l'exigida. En altre cas:
- Si fos inferior a ella, però no al seu 90%, el Contractista podrà escollir entre acceptar les sancions previstes en el Plec de Prescripcions Tècniques Particulars, o sol·licitar la realització d'assaigs d'informació. Aquestes sancions no podran ser inferiors a l'aplicació d'una penalització al preu unitari del lot, la quantia de la qual sigui igual al doble de la merma de resistència, expressades ambdues en proporció. - Si està per sota del 90%, es realitzaran, a càrrec del contractista, els corresponents assaigs d'informació.
- Assaigs d'informació:
Abans dels 54 dies d'acabada l'estesa del lot, s'extrauran 6 testimonis cilíndrics (UNE 83302) que s'assajaran a tracció indirecta (UNE 83306) a edat de 56 dies. La conservació dels testimonis durant les 48 hores anteriors a l'assaig es realitzarà segons la norma UNE 83302.
El valor mig dels resultats dels assaigs d'informació del lot es compararan amb el resultat mig corresponent al tram de prova. El lot s'accepta si la resistència mitjana del lot és superior. En cas d'incompliment, cal distingir tres casos: - Si fos inferior a ell, però no al seu 90%, s'aplicaran al lot les sancions previstes en el Plec de Prescripcions Tècniques Particulars. - Si fos inferior al seu 90%, però no al seu 70%, el Director de les Obres podrà aplicar les sancions previstes en el Plec de Prescripcions Tècniques Particulars, o bé ordenar la demolició del lot i la seva reconstrucció, a càrrec del Contractista. - Si fos inferior al seu 70% es demolirà el lot i es reconstruirà, a càrrec del Contractista.
Les sancions referides no podran ser inferiors a l'aplicació d'una penalització al preu unitari del lot, la quantia del qual sigui igual al doble de la merma de resistència, expressades ambdues en proporció.
La resistència de cada pastada a una determinada edat, es determinarà com a mitjana de les resistències de les provetes fabricades amb un formigó de la pastada en qüestió i assajades a l'edat determinada.
A partir de la mínima resistència obtinguda en qualsevol pastada del lot, es podrà estimar la característica multiplicant aquella per un coeficient donat per la taula següent:
Coeficient (En funció del nombre de sèries que formen el lot):
- 2 sèries: 0,88
- 3 sèries: 0,91
- 4 sèries: 0,93
- 5 sèries: 0,95
- 6 sèries: 0,96
Quan l'assentament en el con d'Abrams no s'ajusti als valors especificats a la fórmula de treball, es rebutjarà el camió controlat.

B0 MATERIALS BÀSICS

B06 FORMIGONS

B06F FORMIGONS ESTRUCTURALS (CE)

B06F2- FORMIGÓ ESTRUCTURAL PER ARMAR AMB CIMENT GRIS I GRANULAT NATURAL (CE)

0.- ELEMENTS QUE CONTEMPLA EL PLEC

B06F2-I05P,B06F2-I1SG,B06F2-JU5U,B06F2-HZBD,B06F2-LNL3,B06F2-11PLR,B06F2-I14N.

1.- DEFINICIÓ I CONDICIONS DELS ELEMENTS
Formigó amb o sense addicions (cendres volants o fum de sílice), elaborat en una central formigonera legalment autoritzada d'acord amb el títol 4t. de la llei 21/1992 de 16 de juliol d'indústria i el Real Decret 559/2010, de 7 de maig.
CARACTERÍSTIQUES DELS FORMIGONS D'ÚS ESTRUCTURAL:
Els components del formigó, la seva dosificació, el procés de fabricació i el transport han d'estar d'acord amb les prescripcions del CODI ESTRUCTURAL.
La designació del formigó fabricat en central es pot fer per propietats o per dosificació i s'expressarà, com a mínim, la següent informació:
- Consistència
- Grandària màxima del granulat
- Tipus d'ambient al que s'exposarà el formigó
- Resistència característica a compressió per als formigons designats per propietats
- Contingut de ciment expressat en kg/m3, per als formigons designats per dosificació
- La indicació de l'ús estructural que ha de tenir el formigó: en massa, armat o pretesat
La designació per propietats s'ha de fer d'acord amb el format: T-R/C/TM/A
- T: Indicatiu que serà HM per al formigó en massa, HA pel formigó armat, i HP per al formigó pretesat
- R: Resistència característica a compressió, en N/mm2 (20-25-30-35-40-45-50-55-60-70-80-90-100)
- C: Lletra indicativa del tipus de consistència: L Líquida, F fluida, B tova, P plàstica i S seca
- TM: Grandària màxima del granulat en mm.
- A: Designació de l'ambient al que s'exposarà el formigó
En els formigons designats per propietats, el subministrador ha d'establir la composició de la mescla del formigó, garantint al peticionari les característiques especificades de grandària màxima del granulat, consistència i resistència característica, així com les limitacions derivades del tipus d'ambient especificat (contingut de ciment i relació aigua/ciment).
En els formigons designats per dosificació, el peticionari es responsable de la congruència de les

característiques especificades de grandària màxima del granulat, consistència i contingut en ciment per metre cúbic de formigó, i el subministrador les haurà de garantir, indicant també, la relació aigua/ciment que ha emprat.
En els formigons amb característiques especials o d'altres de les especificades a la designació, les garanties i les dades que el subministrador hagi d'aportar, s'han d'especificar abans de l'inici del subministrament.
El formigó ha de complir amb les exigències de qualitat que estableix l'article 43.2 del CODI ESTRUCTURAL.
Si el formigó està destinat a una obra amb armadures pretesades, podrà contenir cendres volants sense que aquestes excedeixin el 20% del pes del ciment, i si es tracta de fum de silici no podrà excedir el 10%
Si el formigó està destinat a obres de formigó en massa o armat, la DF pot autoritzar l'us de cendres volants o fum de silici per la seva confecció. En estructures d'edificació, si s'utilitzen cendres volants no han de superar el 35% del pes del ciment. Si s'utilitza fum de silici no ha de superar el 10% del pes del ciment. La quantitat mínima de ciment s'especifica a l'article 43.2.1 del CODI ESTRUCTURAL.
La central que subministri formigó amb cendres volants realitzarà un control sobre la producció segons l'art. 32 del CODI ESTRUCTURAL i ha de posar els resultats de l'anàlisi a l'abast de la DF, o disposarà d'un distintiu de qualitat oficialment reconegut
Les cendres volants han de complir en qualsevol cas les especificacions de la norma UNE_EN 450.
Els additius hauran de ser del tipus que estableix l'article 31.2 del CODI ESTRUCTURAL i complir l'UNE EN 934-2
En cap cas la proporció en pes de l'additiu no ha de superar el 5% del pes del ciment utilitzat.
Classificació dels formigons per la seva resistència a compressió:
- Si fck <= 50 N/mm2 , resistència standard
- Si fck > 50 N/mm2 , alta resistència
Valor mínim de la resistència:
- Formigons en massa >= 20 N/mm2
- Formigons armats o pretesats >= 25 N/mm2
Tipus de ciment:
- Formigó en massa: Ciments comuns excepte els tipus CEM II/A-Q, CEM II/B-Q, CEM II/A-W, CEM II/B-W, CEM II/A-T, CEM II/B-T i CEM III/C (UNE-EN 197-1), Ciments per a usos especials ESP VI-1 (UNE 80307).
- Formigó armat: Ciments comuns excepte els tipus CEM II/A-Q, CEM II/B-Q, CEM II/A-W, CEM II/B-W, CEM II/A-T, CEM II/B-T, CEM III/C i CEM V/B (UNE-EN 197-1).
- Formigó pretesat: Ciments comuns tipus CEM I, CEM II/A-D, CEM II/A-V, CEM II/A-P i CEM II/A-M(V,P) (UNE-EN 197-1).
- Es considera inclòs dins dels ciments comuns els ciments blancs (UNE 80305).
- Es consideren inclosos els ciments de característiques addicionals com els resistents als sulfats i/o a l'aigua de mar (UNE 80303-1 i UNE 80303-2), i els de baix calor d'hidratació (UNE-EN 14216).
Classe del ciment: 32,5 N
Densitats dels formigons:
- Formigons en massa (HM):
- 2.250 kg/m3 si fck <=40 N/mm2
- 2.300 kg/m3 si fck > 40 N/mm2
Formigons armats i pretensats (HA-HP): 2400 kg/m3
El contingut mínim de ciment ha d'estar d'acord amb les prescripcions del CODI ESTRUCTURAL, en funció de la classe d'exposició (taula 43.2.1.a). La quantitat mínima de ciment considerant el tipus d'exposició més favorable ha de ser:
- Obres de formigó en massa: >= 200 kg/m3
- Obres de formigó armat: >= 250 kg/m3
- Obres de formigó pretesat: >= 275 kg/m3
- A totes les obres: <= 500 kg/m3
La relació aigua/ciment ha d'estar d'acord amb les prescripcions del CODI ESTRUCTURAL, en funció de la classe d'exposició (taula 43.2.1.a). La relació aigua/ciment considerant el tipus d'exposició més favorable ha de ser:
- Formigó en massa: <= 0,65
- Formigó armat: <= 0,65
- Formigó pretesat: <= 0,60
Assentament en el con d'Abrams (UNE EN 12350-2):
- Consistència seca: 0 - 20 mm
- Consistència plàstica: 30 - 40 mm
- Consistència tova: 50 - 90 mm
- Consistència fluida: 100-150 mm
- Consistència líquida: 160-200 mm
La consistència (L) líquida només es podrà aconseguir mitjançant additiu superfluidificant
Ió clor total aportat per components d'un formigó no pot superar:
- Pretensat: <= 0,2% pes de ciment
- Armat: <= 0,4% pes de ciment
- En massa amb armadura de fissuració: <= 0,4% pes de ciment

Quantitat total de fins (sedàs 0,063) al formigó, corresponents als granulats i al ciment:
- Si l'aigua és standard: < 200 kg/m3
- Si l'aigua és reciclada: < 210 kg/m3
- Toleràncies:
- Assentament en el con d'Abrams:
- Consistència seca: ± 1 cm
- Consistència plàstica: ± 1 cm
- Consistència tova: ± 1 cm
- Consistència fluida: ± 1 cm
- Consistència líquida: ± 1 cm
FORMIGONS PER A PILOTS FORMIGONATS "IN SITU"
Tamany màxim del granulat. El més petit dels següents valors:
- <= 32 mm
- <= 1/4 separació entre barres d'acer longitudinals
Dosificacions de pastat:
- Contingut de ciment:
- Formigons abocats en sec: >= 325 kg/m3
- Formigons submergits: >= 375 kg/m3
- Relació aigua-ciment (A/C): < 0,6
- Contingut de fins d <0,125 (ciment inclòs):
- Granulat gruixut d > 8 mm: >= 400 kg/m3
- Granulat gruixut d <= 8 mm: >= 450 kg/m3
Consistència del formigó:

Assentament con d'Abrams(mm)	Condicions d'ús
130 <= H <= 180	- Formigó abocat en sec
H >= 160	- Formigó bombejat, submergit o abocat sota aigua amb tub tremie
H >= 180	- Formigó submergit, abocat sota fluid estabilitzador amb tub tremie

El formigó ha de tenir la docilitat i fluïdesa adequada, i aquests valors s'han de mantenir durant tot el procés de formigonat, per tal d'evitar embussos als tubs de formigonar.
FORMIGONS PER A PANTALLES FORMIGONADES "IN SITU"
Contingut mímin de ciment en funció de la grandària màxima del granulat:

Grandària màxima del granulat(mm)	Contingut mínim de ciment(kg)
32	350
25	370
20	385
16	400

Grandària màxima del granulat. El més petit dels següents valors:
- <= 32 mm
- <= 1/4 separació entre barres d'acer longitudinals
Dosificacions de pastat:
- Contingut de ciment en pantalles contínues de formigó armat:
- Formigons abocats en sec: >= 325 kg/m3
- Formigons submergits: >= 375 kg/m3
- Relació aigua-ciment: 0,45 < A/C < 0,6
- Contingut de fins d <=0,125 mm (ciment inclòs):
- Granulat gruixut D <= 16 mm: <= 450 kg/m3
- Granulat gruixut D > 16 mm: = 400 kg/m3
- Assentament al con d'Abrams: 160 < A < 220 mm
El formigó ha de tenir la docilitat i fluïdesa adequada, i aquests valors s'han de mantenir durant tot el procés de formigonat, per tal d'evitar embussos als tubs de formigonar.
FORMIGÓ PER A PAVIMENTS
La fabricació del formigó no es podrà iniciar fins que la DF no hagi aprovat la fórmula de treball i el corresponent tram de prova (apartat d'execució). Aquesta fórmula inclourà:
- La identificació de cada fracció d'àrid i la seva proporció ponderal en sec
- La granulometria de la mescla d'àrids per als tamisos 40 mm; 25 mm; 20 mm; 12,5 mm; 8 mm; 4 mm; 2 mm; 1 mm; 0,500 mm; 0,250 mm; 0,125 mm; i 0,063 mm UNE EN 933-2.
- La dosificació de ciment, aigua i, si és el cas de cada additiu, referides a amassada
- La resistència característica a flexotracció a 7 i a 28 dies.

- La consistència del formigó fresc, i el contingut d'aire ocluït.
El pes total de partícules que passen pel tamís 0,125 mm UNE EN 933-2 no serà major de 450 kg/m3, inclòs el ciment.
Contingut de ciment: >= 300 kg/m3
Relació aigua/ciment: <= 0,46
Assentament en el con d'Abrams (UNE 83313): 2 - 6 cm
Proporció d'aire ocluït (UNE 83315): <= 6%
En zones sotmeses a nevades o gelades serà obligatòria la utilització d'un inclusor d'aire, i en aquest cas, la proporció d'aire ocluit en el formigó fresc no serà inferior al 4,5 % en volum.
Toleràncies:
Assentament en el con d'Abrams: ± 1 cm
2.- CONDICIONS DE SUBMINISTRAMENT I EMMAGATZEMATGE
Subministrament: En camions formigonera.
Queda expressament prohibit l'addició al formigó de qualsevol quantitat d'aigua o altres substàncies que puguin alterar la composició original.
Emmagatzematge: No es pot emmagatzemar.
3.- UNITAT I CRITERI D'AMIDAMENT
Unitat d'amidament: la indicada a la descripció de l'element
Criteri d'amidament: quantitat necessària subministrada a l'obra
4.- NORMATIVA DE COMPLIMENT OBLIGATORI
Real Decreto 470/2021, de 29 de junio, por el que se aprueba el Código Estructural.

B0 MATERIALS BÀSICS

B06 FORMIGONS

B06F FORMIGONS ESTRUCTURALS (CE)

B06F2- FORMIGÓ ESTRUCTURAL PER ARMAR AMB CIMENT GRIS I GRANULAT NATURAL (CE)

B06F2-1

0.- ELEMENTS QUE CONTEMPLA EL PLEC

B06F2-11PLR.

1.- DEFINICIÓ I CONDICIONS DELS ELEMENTS
Formigó amb o sense addicions (cendres volants o fum de sílice), elaborat en una central formigonera legalment autoritzada d'acord amb el títol 4t. de la llei 21/1992 de 16 de juliol d'indústria i el Real Decret 559/2010, de 7 de maig.
CARACTERÍSTIQUES DELS FORMIGONS D'ÚS ESTRUCTURAL:
Els components del formigó, la seva dosificació, el procés de fabricació i el transport han d'estar d'acord amb les prescripcions del CODI ESTRUCTURAL.
La designació del formigó fabricat en central es pot fer per propietats o per dosificació i s'expressarà, com a mínim, la següent informació:
- Consistència
- Grandària màxima del granulat
- Tipus d'ambient al que s'exposarà el formigó
- Resistència característica a compressió per als formigons designats per propietats
- Contingut de ciment expressat en kg/m3, per als formigons designats per dosificació
- La indicació de l'ús estructural que ha de tenir el formigó: en massa, armat o pretesat
La designació per propietats s'ha de fer d'acord amb el format: T-R/C/TM/A
- T: Indicatiu que serà HM per al formigó en massa, HA pel formigó armat, i HP per al formigó pretesat
- R: Resistència característica a compressió, en N/mm2 (20-25-30-35-40-45-50-55-60-70-80-90-100)
- C: Lletra indicativa del tipus de consistència: L Líquida, F fluida, B tova, P plàstica i S seca
- TM: Grandària màxima del granulat en mm.
- A: Designació de l'ambient al que s'exposarà el formigó
En els formigons designats per propietats, el subministrador ha d'establir la composició de la mescla del formigó, garantint al peticionari les característiques especificades de grandària màxima del granulat, consistència i resistència característica, així com les limitacions derivades del tipus d'ambient especificat (contingut de ciment i relació aigua/ciment).
En els formigons designats per dosificació, el peticionari es responsable de la congruència de les característiques especificades de grandària màxima del granulat, consistència i contingut en ciment per metre cúbic de formigó, i el subministrador les haurà de garantir, indicant també, la relació aigua/ciment que ha emprat.
En els formigons amb característiques especials o d'altres de les especificades a la designació, les garanties i les dades que el subministrador hagi d'aportar, s'han d'especificar abans de l'inici del subministrament.
El formigó ha de complir amb les exigències de qualitat que estableix l'article 43.2 del CODI ESTRUCTURAL.
Si el formigó està destinat a una obra amb armadures pretesades, podrà contenir cendres volants sense que aquestes excedeixin el 20% del pes del ciment, i si es tracta de fum de silici no podrà excedir el 10%
Si el formigó està destinat a obres de formigó en massa o armat, la DF pot autoritzar l'us de cendres volants o fum de silici per la seva confecció. En estructures d'edificació, si s'utilitzen cendres volants no han de superar el 35% del pes del ciment. Si s'utilitza fum de silici no ha de superar el 10% del pes del ciment. La quantitat mínima de ciment s'especifica a l'article 43.2.1 del CODI ESTRUCTURAL.
La central que subministri formigó amb cendres volants realitzarà un control sobre la producció segons l'art. 32 del CODI ESTRUCTURAL i ha de posar els resultats de l'anàlisi a l'abast de la DF, o disposarà d'un distintiu de qualitat oficialment reconegut
Les cendres volants han de complir en qualsevol cas les especificacions de la norma UNE_EN 450.
Els additius hauran de ser del tipus que estableix l'article 31.2 del CODI ESTRUCTURAL i complir l'UNE EN 934-2
En cap cas la proporció en pes de l'additiu no ha de superar el 5% del pes del ciment utilitzat.
Classificació dels formigons per la seva resistència a compressió:
- Si fck <= 50 N/mm2 , resistència standard
- Si fck > 50 N/mm2 , alta resistència
Valor mínim de la resistència:
- Formigons en massa >= 20 N/mm2
- Formigons armats o pretesats >= 25 N/mm2
Tipus de ciment:
- Formigó en massa: Ciments comuns excepte els tipus CEM II/A-Q, CEM II/B-Q, CEM II/A-W, CEM II/B-W, CEM II/A-T, CEM II/B-T i CEM III/C (UNE-EN 197-1), Ciments per a usos especials ESP VI-1 (UNE 80307).
- Formigó armat: Ciments comuns excepte els tipus CEM II/A-Q, CEM II/B-Q, CEM II/A-W, CEM II/B-W, CEM II/A-T, CEM II/B-T, CEM III/C i CEM V/B (UNE-EN 197-1).
- Formigó pretesat: Ciments comuns tipus CEM I, CEM II/A-D, CEM II/A-V, CEM II/A-P i CEM II/A-M(V,P) (UNE-EN 197-1).
- Es considera inclòs dins dels ciments comuns els ciments blancs (UNE 80305).
- Es consideren inclosos els ciments de característiques addicionals com els resistents als sulfats i/o a l'aigua de mar (UNE 80303-1 i UNE 80303-2), i els de baix calor d'hidratació (UNE-EN 14216).
Classe del ciment: 32,5 N
Densitats dels formigons:
- Formigons en massa (HM):
- 2.250 kg/m3 si fck <=40 N/mm2
- 2.300 kg/m3 si fck > 40 N/mm2
Formigons armats i pretensats (HA-HP): 2400 kg/m3
El contingut mínim de ciment ha d'estar d'acord amb les prescripcions del CODI ESTRUCTURAL, en funció de la classe d'exposició (taula 43.2.1.a). La quantitat mínima de ciment considerant el tipus d'exposició més favorable ha de ser:
- Obres de formigó en massa: >= 200 kg/m3
- Obres de formigó armat: >= 250 kg/m3
- Obres de formigó pretesat: >= 275 kg/m3
- A totes les obres: <= 500 kg/m3
La relació aigua/ciment ha d'estar d'acord amb les prescripcions del CODI ESTRUCTURAL, en funció de la classe d'exposició (taula 43.2.1.a). La relació aigua/ciment considerant el tipus d'exposició més favorable ha de ser:
- Formigó en massa: <= 0,65
- Formigó armat: <= 0,65
- Formigó pretesat: <= 0,60
Assentament en el con d'Abrams (UNE EN 12350-2):
- Consistència seca: 0 - 20 mm
- Consistència plàstica: 30 - 40 mm
- Consistència tova: 50 - 90 mm
- Consistència fluida: 100-150 mm
- Consistència líquida: 160-200 mm
La consistència (L) líquida només es podrà aconseguir mitjançant additiu superfluidificant
Ió clor total aportat per components d'un formigó no pot superar:
- Pretensat: <= 0,2% pes de ciment

- Armat: <= 0,4% pes de ciment
- En massa amb armadura de fissuració: <= 0,4% pes de ciment

Quantitat total de fins (sedàs 0,063) al formigó, corresponents als granulats i al ciment:
- Si l'aigua és standard: < 200 kg/m3
- Si l'aigua és reciclada: < 210 kg/m3
- Toleràncies:
- Assentament en el con d'Abrams:
- Consistència seca: ± 1 cm
- Consistència plàstica: ± 1 cm
- Consistència tova: ± 1 cm
- Consistència fluida: ± 1 cm
- Consistència líquida: ± 1 cm

FORMIGONS PER A PILOTS FORMIGONATS "IN SITU"

Tamany màxim del granulat. El més petit dels següents valors:
- <= 32 mm
- <= 1/4 separació entre barres d'acer longitudinals

Dosificacions de pastat:
- Contingut de ciment:
- Formigons abocats en sec: >= 325 kg/m3
- Formigons submergits: >= 375 kg/m3
- Relació aigua-ciment (A/C): < 0,6
- Contingut de fins d <0,125 (ciment inclòs):
- Granulat gruixut d > 8 mm: >= 400 kg/m3
- Granulat gruixut d <= 8 mm: >= 450 kg/m3

Consistència del formigó:

Assentament con d'Abrams(mm)	Condicions d'ús
130 <= H <= 180	- Formigó abocat en sec
H >= 160	- Formigó bombejat, submergit o abocat sota aigua amb tub tremie
H >= 180	- Formigó submergit, abocat sota fluid estabilitzador amb tub tremie

El formigó ha de tenir la docilitat i fluïdesa adequada, i aquests valors s'han de mantenir durant tot el procés de formigonat, per tal d'evitar embussos als tubs de formigonar.

FORMIGONS PER A PANTALLES FORMIGONADES "IN SITU"

Contingut mímin de ciment en funció de la grandària màxima del granulat:

Grandària màxima del granulat(mm)	Contingut mínim de ciment(kg)
32	350
25	370
20	385
16	400

Grandària màxima del granulat. El més petit dels següents valors:
- <= 32 mm
- <= 1/4 separació entre barres d'acer longitudinals

Dosificacions de pastat:
- Contingut de ciment en pantalles contínues de formigó armat:
- Formigons abocats en sec: >= 325 kg/m3
- Formigons submergits: >= 375 kg/m3
- Relació aigua-ciment: 0,45 < A/C < 0,6
- Contingut de fins d <=0,125 mm (ciment inclòs):
- Granulat gruixut D <= 16 mm: <= 450 kg/m3
- Granulat gruixut D > 16 mm: = 400 kg/m3
- Assentament al con d'Abrams: 160 < A < 220 mm

El formigó ha de tenir la docilitat i fluïdesa adequada, i aquests valors s'han de mantenir durant tot el procés de formigonat, per tal d'evitar embussos als tubs de formigonar.

FORMIGÓ PER A PAVIMENTS

La fabricació del formigó no es podrà iniciar fins que la DF no hagi aprovat la fórmula de treball i el corresponent tram de prova (apartat d'execució). Aquesta fórmula inclourà:
- La identificació de cada fracció d'àrid i la seva proporció ponderal en sec
- La granulometria de la mescla d'àrids per als tamisos 40 mm; 25 mm; 20 mm; 12,5 mm; 8 mm; 4 mm; 2 mm; 1 mm; 0,500 mm; 0,250 mm; 0,125 mm; i 0,063 mm UNE EN 933-2.
- La dosificació de ciment, aigua i, si és el cas de cada additiu, referides a amassada
- La resistència característica a flexotracció a 7 i a 28 dies.
- La consistència del formigó fresc, i el contingut d'aire ocluït.

El pes total de partícules que passen pel tamís 0,125 mm UNE EN 933-2 no serà major de 450 kg/m3, inclòs el ciment.

Contingut de ciment: >= 300 kg/m3

Relació aigua/ciment: <= 0,46

Assentament en el con d'Abrams (UNE 83313): 2 - 6 cm

Proporció d'aire ocluït (UNE 83315): <= 6%

En zones sotmeses a nevades o gelades serà obligatòria la utilització d'un inclusor d'aire, i en aquest cas, la proporció d'aire ocluit en el formigó fresc no serà inferior al 4,5 % en volum.

Toleràncies:

Assentament en el con d'Abrams: ± 1 cm

2.- CONDICIONS DE SUBMINISTRAMENT I EMMAGATZEMATGE

Subministrament: En camions formigonera.

Queda expressament prohibit l'addició al formigó de qualsevol quantitat d'aigua o altres substàncies que puguin alterar la composició original.

Emmagatzematge: No es pot emmagatzemar.

3.- UNITAT I CRITERI D'AMIDAMENT

Unitat d'amidament: la indicada a la descripció de l'element

Criteri d'amidament: quantitat necessària subministrada a l'obra

4.- NORMATIVA DE COMPLIMENT OBLIGATORI

Real Decreto 470/2021, de 29 de junio, por el que se aprueba el Código Estructural.

B0 MATERIALS BÀSICS

B07 MORTERS DE COMPRA

B071 MORTERS AMB ADDITIUS

0.- ELEMENTS QUE CONTEMPLA EL PLEC

B0711000,B0710150.

1.- DEFINICIÓ I CARACTERÍSTIQUES DELS ELEMENTS

Barreja d'un o més conglomerants minerals amb granulats triats i additius especials.
- Morter de ram de paleta

CARACTERÍSTIQUES GENERALS:

No ha de tenir grumolls ni principis d'aglomeració.

MORTER DE RAM DE PALETA:

Mescla formada per un o varis conglomerants inorgà nics, granulats, aigua i addicions o additius (en el seu cas), per a fàbriques d'obra ceràmica (façanes, murs, pilars, envans) com a material d'unió i rejuntat.

S'han considerat els tipus següents:
- Morter d' us corrent (G): sense característiques especials
- Morter per a junts i capes fines (T): Morter dissenyat amb una mida màxima del granulat menor o igual al valor que figura especificat
- Morter de ram de paleta lleuger (L): Morter dissenyat que la seva densitat (endurit i sec), es inferior o igual al valor que figura especificat

La classe del morter es defineix per la lletra M seguida del valor de la resistència a compressió mínima declarada per el fabricant en N/mm2.

En els morters prescrits, el fabricant declararà la proporció de tots els components de la mescla, en volum o en pes.

Les característiques següents han de complir amb els valors declarats per el fabricant, assajades segons la norma corresponent:
- Característiques dels morters frescos:
    - Temps d'us (EN 1015-9)
    - Contingut en ions clorur (EN-EN 1015-17): <= 0,1%
    - Contingut en aire (EN 1015-7) o (EN 1015-6) si s' han utilitzat granulats porosos

- Característiques dels morters endurits:
  - Resistència a compressió (EN 1015-11)
  - Resistència d'unió (adhesió) (EN 1052-3)
  - Absorció d' aigua (EN 1015-18)
  - Permeabilitat al vapor d'aigua (EN 1745)
  - Densitat (morter endurit i sec) (EN 1015-10)
  - Conductivitat tèrmica (EN 1745)
  - Durabilitat (resistència als cicles de gel/desgel) (comprovat segons les disposicions que li siguin aplicables)
- Característiques addicionals per als morters lleugers:
  - Densitat (UNE-EN 1015-10): <= 1300 kg/m3
- Característiques addicionals per als morters per a junts i capes fines:
  - Mida màxima del granulat (EN 1015-1): <= 2 mm
  - Temps obert o temps de correcció (EN 1015-9)
- Reacció davant del foc:
  - Material amb contingut de matèria orgànica <= 1,0%: Classe A1
  - Material amb contingut de matèria orgànica > 1,0%: Classe segon s UNE-EN 13501-1

2.- CONDICIONS DE SUBMINISTRAMENT I EMMAGATZEMATGE

Subministrament: en envasos tancats hermèticament.
Emmagatzematge: En el seu envàs d'origen i en llocs secs, sense contacte directe amb el terra i protegit de la intempèrie, de manera que no se n'alterin les condicions inicials.

3.- UNITAT I CRITERIS D'AMIDAMENT

Unitat d'amidament: la indicada a la descripció de l'element
Criteri d'amidament: quantitat necessària subministrada a l'obra

4.- NORMATIVA DE COMPLIMENT OBLIGATORI

MORTER DE RAM DE PALETA:
UNE-EN 998-2:2004 Especificaciones para los morteros de albañilería. Parte 2: Morteros para albañilería.

5.- CONDICIONS DE CONTROL DE RECEPCIÓ

CONDICIONS DE MARCATGE I CONTROL DE LA DOCUMENTACIÓ EN MORTER DE RAM DE PALETA:
El subministrador ha de posar a disposició de la DF en el cas que aquesta ho sol·liciti, la documentació següent, que acredita el marcatge CE, segons el sistema d'avaluació de conformitat aplicable, d' acord amb el que disposa l'apartat 7.2.1 del CTE:
- Productes per a murs, pilars i particions (morters dissenyats*). * Morter amb una composició i sistema de fabricació escollits pel fabricant per tal d'obtenir les propietats especificades (concepte de prestació):
  - Sistema 2+: Declaració de conformitat del fabricant i Certificació de Control de la Producció en Fàbrica
- Productes per a murs, pilars i particions (morters prescrits*). * Morter que es fabrica en unes proporcions predeterminades i que les seves propietats depenen de les proporcions dels components que s'han declarat (concepte de recepta):
  - Sistema 4: Declaració de conformitat del fabricant

A l'embalatge o a l'albarà de lliurament han de constar-hi les dades següents:
- Referència a la norma UNE-EN 998-2
- Nom del fabricant
- Codi o data de fabricació
- Tipus de morter
- Temps d'us
- Contingut en clorurs
- Contingut en aire
- Proporció dels components (morters prescrits)
- Resistència a compressió o classe de resistència a compressió
- Resistència d'unió (adhesió)
- Absorció d'aigua
- Permeabilitat al vapor d'aigua
- Densitat
- Conductivitat tèrmica
- Durabilitat
- Mida màxima del granulat
- Temps obert o temps de correcció
- Reacció davant el foc
- Marca CE de conformitat amb el que disposen els Reials Decrets 1630/1992 de 29 de desembre i 1328/1995 de 28 de juliol

OPERACIONS DE CONTROL EN MORTERS DE RAM DE PALETA:
Inspecció visual de les condicions de subministrament i recepció del certificat de qualitat del fabricant, segons les exigències del plec de condicions.
Abans de l'inici de l'obra, i amb freqüència setmanal durant la seva execució, es comprovarà la consistència del morter mitjançant el mètode establert a la UNE EN 1015-4, i es prepararà una sèrie de 3 provetes prismàtiques de 4x4x16 cm per tal d'obtenir la resistència a compressió (UNE-EN 1015-11)
CRITERIS DE PRESA DE MOSTRES EN MORTERS DE RAM DE PALETA:
Els controls es realitzaran segons les instruccions de la DF i les indicacions de la UNE-EN 1015-11.
INTERPRETACIÓ DELS RESULTATS I ACTUACIONS EN CAS D'INCOMPLIMENT, EN MORTERS DE RAM DE PALETA:
No es podran utilitzar a l'obra morters sense el corresponent certificat de garantia del fabricant, d' acord a les condicions exigides.
El valor de resistència a compressió obtingut ha de correspondre a les especificacions de projecte:
- Si resulta superior al 90% de la de projecte, s'acceptarà el lot.
- Si resulta inferior al 90% s'encarregarà un càlcul estructural que determini el coeficient de seguretat del element corresponent. S'acceptarà el lot si aquest coeficient no és inferior al 90 % del previst en el projecte.

B0 MATERIALS BÀSICS

B07 MORTERS DE COMPRA

B079- MORTER POLIMÈRIC

0.- ELEMENTS QUE CONTEMPLA EL PLEC

B079-06TF.

1.- DEFINICIÓ I CONDICIONS DELS ELEMENTS
Barreja d'un o més conglomerants minerals amb granulats triats i additius especials.
S'han considerat els tipus següents:
- Morter polimèric de ciment amb resines sintètiques i fibres
CARACTERÍSTIQUES GENERALS:
No ha de tenir grumolls ni principis d'aglomeració.
MORTER POLIMÈRIC:
El morter polimèric es un producte a base de ciment, resines sintètiques, fum de sílice i fibres de poliamida, d'alta resistència mecànica que s'utilitza per a la reparació i regularització d'elements de formigó.
Granulometria: 0 - 2 mm
Resistència a compressió a 28 dies : 5 - 6 kN/m2
Resistència a flexotracció a 28 dies : 90 - 120 kg/m2
2.- CONDICIONS DE SUBMINISTRAMENT I EMMAGATZEMATGE
Subministrament: en envasos tancats hermèticament.
Emmagatzematge: En el seu envàs d'origen i en llocs secs, sense contacte directe amb el terra i protegit de la intempèrie, de manera que no se n'alterin les condicions inicials.
Temps màxim d'emmagatzematge:
- Morter amb resines sintètiques o morter polimèric: 6 mesos
3.- UNITAT I CRITERI D'AMIDAMENT
Unitat d'amidament: la indicada a la descripció de l'element
Criteri d'amidament: quantitat necessària subministrada a l'obra
4.- NORMATIVA DE COMPLIMENT OBLIGATORI
MORTER SEC, D'ANIVELLAMENT, REFRACTARI, POLIMÉRIC O DE RESINES:
No hi ha normativa de compliment obligatori.
5.- CONDICIONS DE CONTROL DE RECEPCIÓ
CONDICIONS DE MARCATGE I CONTROL DE LA DOCUMENTACIÓ EN MORTER SEC, D'ANIVELLAMENT, REFRACTARI,

POLIMÉRIC O DE RESINES:
A l'envàs hi ha de figurar les dades següents:
- Nom del fabricant o marca comercial
- Instruccions d'utilització
- Composició i característiques del morter

B0 MATERIALS BÀSICS

B07 MORTERS DE COMPRA

B07E- PASTA AUTOANIVELLANT

0.- ELEMENTS QUE CONTEMPLA EL PLEC

B07E-0GH0.

1.- DEFINICIÓ I CONDICIONS DELS ELEMENTS
Pastes autonivellants per a ús en paviments interiors.
CONDICIONS GENERALS:
Producte en pols ja preparat format per ciment, sorra de quars, cola d'origen animal i additius, per a obtenir, amb l'addició d'aigua en la proporció especificada, pastes per a cobrir els escrostonaments i les irregularitats petites que pugui tenir una superfície.
No ha de tenir grumolls ni principis d'aglomeració.
La massa, un cop pastada, ha de ser de consistència viscosa i espessa.
Classificació en funció del tipus d'aglomerant:
- Morters anivelladors de ciment: CT
- Morters anivelladors de sulfat de calç: CA
- Morters anivelladors de magnesita: MA
- Morters anivelladors de massilla asfàltica: AS
- Morters anivelladors de resina sintètica: SR
Classificació en funció del gruix d'aplicació.
- Capa fina: 2 a 30mm
- Capa gruixuda: >=35mm
Característiques:
- Resistència mecànica a la compressió d'acord amb UNE-EN 13813. La resistència a la compressió s'indicarà amb una C seguida de la classe de resistència a compressió en N/mm2
- Resistència mecànica a la flexió: d'acord UNE-EN 13813. La resistència a la flexió s'indicarà amb una F seguida de la classe de resistència a flexió en N/mm2
- Resistència al desgast: d'acord UNE-EN 13813. Hi ha tres mètodes d'assaig per a quantificar el desgast, mètode de Böhem, mètode BCA, mètode de rodadura. Cada un es designa amb A (mètode de Böhem), AR (mètode BCA) i RWA (mètode de rodament) seguits del valors obtinguts en els assajos corresponents.
- Duresa superficial per a pastes anivelladores de magnesita i opcionalment per pastes anivelladores amb àrids fins (<4mm) d'acord amb UNE-EN 13813. La duresa s'indica amb SH seguit del valor en N/mm2
- Resistència a la penetració per a pastes anivelladores de massilla asfàltica. D'acord amb assajos indicats en UNE-EN 13813. La resistència a la penetració s'indica amb les lletres IP o ICH depenent de l'assaig utilitzat.
- Resistència a la rodament, d'acord amb assaig indicat en prEN13892-7. La resistència a la rodament s'indica amb les lletres RWFC seguit de la carga en N
- Temps d'adormiment d'acord amb UNE-EN 13813
- Retracció i inflament: d'acord amb UNE-EN 13813
- Mòdul d'elasticitat: d'acord amb UNE-EN 13813. S'indica amb lletra E seguida del valor en kN/mm2
- Resistència a la tracció: d'acord amb UNE-EN 13813. S'indica amb lletra B seguida de valor en N/mm2.
- Resistència al impacte: d'acord amb UNE-EN 13813. S'indica amb lletra IR seguida de valor en Nm
Característiques especials (UNE-EN 13813):
- Resistència elèctrica: Ha de complir
- Resistència química: Ha de complir
- Reacció al foc: Ha de complir
- Emissió de substancies corrosives: Ha de complir
- Resistència tèrmica: Ha de complir
- Permeabilitat a l'aigua: Ha de complir
- Aïllament acústic al soroll d'impacte: Ha de complir
- Absorció acústica: Ha de complir
La designació d'un morter anivellador es realitzà escrivint el nom de la norma, seguit de la nomenclatura del tipus de morter i posteriorment els diferents dígits de les característiques amb els valors corresponents.
2.- CONDICIONS DE SUBMINISTRAMENT I EMMAGATZEMATGE
Subministrament:
- Envasat en sacs de polietilè estancs. A l'envàs ha de constar-hi el nom del fabricant i el tipus de producte contingut, el mode i les condicions d'aplicació.
- En camions formigonera. La pasta ha d'arribar a l'obra sense alteracions en les seves característiques, formant una barreja homogènia i sense haver iniciat l'adormiment. Queda expressament prohibit l'addició de qualsevol quantitat d'aigua o altres substàncies que puguin alterar la composició original
El subministrador ha de posar a disposició de la DF en el cas que aquesta ho sol·liciti, la documentació següent, que acredita el marcatge CE, segons el sistema d'avaluació de conformitat aplicable, d'acord amb el que disposa l'apartat 7.2.1 del CTE:
- Productes per a usos en interiors subjectes a reglamentacions sobre reacció al foc de Nivell o Classe: (A1 a E)***, F. *** Productes o materials que no necessiten sotmetre's a assaig de reacció al foc (per exemple productes o materials de la classe A1 conformement a la Decisió 96/603/CE, i les seves modificacions),
- Productes per a usos en interiors no subjectes a reglamentacions sobre reacció al foc ni a reglamentacions sobre substàncies perilloses:
- Sistema 4: Declaració de Prestacions
- Productes per a usos en interiors subjectes a reglamentacions sobre substàncies perilloses,
- Productes per a usos en interiors subjectes a reglamentacions sobre reacció al foc de Nivell o Classe: (A1, A2, B, C)**, D, E. ** Productes o materials per als quals una etapa clarament identificable en el procés de producció no suposa una millora en la classificació de reacció al foc (per exemple l'addició de retardadors d'ignició o la limitació de material orgànic):
- Sistema 3: Declaració de Prestacions
- Productes per a usos en interiors subjectes a reglamentacions sobre reacció al foc de Nivell o Classe: (A1, A2, B, C)*. * Productes o materials per als quals una etapa clarament identificable en el procés de producció suposa una millora en la classificació de reacció al foc (per exemple l'addició de retardadors d'ignició o la limitació de material orgànic):
- Sistema 1: Declaració de Prestacions
En l'embalatge o/i documentació que acompanya el producte ha de portar en un lloc visible el marcatge CE de conformitat amb el que disposa el Reial Decret 1328/1995 de 28 de juliol, que a més haurà d'anar acompanyat de la següent informació:
- Número d'identificació de l'organisme certificador (només per productes amb sistema 1)
- Número o marca identificativa i adreça registrada del fabricant.
- Dos últims dígits de l'any en que es va aplicar el marcatge CE
- Numero de certificat CE de conformitat (si és el cas)
- Referència a la norma UNE-EN 13813
- Identificació del producte d'acord amb la designació de diferents dígits
- Nom del producte
- Quantitat, (massa o volum)
- Data de fabricació i vida mitja
- Referència del lot
- Diàmetre màxim dels àrids
- Instruccions per la mescla i l'aplicació
- Especificacions de salubritat i seguretat
- Informació sobre les característiques essencials amb els valors necessaris:
- Reacció al foc
- Emissió de substàncies corrossives
- Permeabilitat a l'aigua
- Permeabilitat al vapor d'aigua
- Resistència a compressió
- Resistència a flexió
- Resistència al desgast
- Aïllament acústic
- Absorció acústica
- Resistència tèrmica
- Resistència química.
Emmagatzematge: En el seu envàs, en llocs protegits de la humitat i de la temperatura elevada.
3.- UNITAT I CRITERI D'AMIDAMENT
Unitat d'amidament: la indicada a la descripció de l'element
Criteri d'amidament: quantitat necessària subministrada a l'obra
4.- NORMATIVA DE COMPLIMENT OBLIGATORI
UNE-EN 13813:2003 Pastas autonivelantes y pastas autonivelantes para suelos. Pastas autonivelantes. Características y especificaciones.

B0 MATERIALS BÀSICS

B07 MORTERS DE COMPRA

B07L- MORTER PER A RAM DE PALETA

0.- ELEMENTS QUE CONTEMPLA EL PLEC

B07L-1PYA.

1.- DEFINICIÓ I CONDICIONS DELS ELEMENTS
Barreja d'un o més conglomerants minerals amb granulats triats i additius especials.
- Morter de ram de paleta
CARACTERÍSTIQUES GENERALS:
No ha de tenir grumolls ni principis d'aglomeració.
MORTER DE RAM DE PALETA:
Mescla formada per un o varis conglomerants inorgànics, granulats, aigua i addicions o additius (en el seu cas), per a fàbriques d'obra ceràmica (façanes, murs, pilars, envans) com a material d'unió i rejuntat.
S'han considerat els tipus següents:
- Morter d'us corrent (G): sense característiques especials
- Morter per a junts i capes fines (T): Morter dissenyat amb una mida màxima del granulat menor o igual al valor que figura especificat
- Morter de ram de paleta lleuger (L): Morter dissenyat que la seva densitat (endurit i sec), es inferior o igual al valor que figura especificat
La classe del morter es defineix per la lletra M seguida del valor de la resistència a compressió mínima declarada pel fabricant en N/mm2.
En els morters prescrits, el fabricant declararà la proporció de tots els components de la mescla, en volum o en pes.
Les característiques següents han de complir amb els valors declarats pel fabricant, assajades segons la norma corresponent:
- Característiques dels morters frescos:
- Temps d'us (EN 1015-9)
- Contingut en ions clorur (EN-EN 1015-17): <= 0,1%
- Contingut en aire (EN 1015-7) o (EN 1015-6) si s'han utilitzat granulats porosos
- Característiques dels morters endurits:
- Resistència a compressió (EN 1015-11)
- Resistència d'unió (adhesió) (EN 1052-3)
- Absorció d'aigua (EN 1015-18)
- Permeabilitat al vapor d'aigua (EN 1745)
- Densitat (morter endurit i sec) (EN 1015-10)
- Conductivitat tèrmica (EN 1745)
- Durabilitat (resistència als cicles de gel/desgel) (comprovat segons les disposicions que li siguin aplicables)
- Característiques addicionals per als morters lleugers:
- Densitat (UNE-EN 1015-10): <= 1300 kg/m3
- Característiques addicionals per als morters per a junts i capes fines:
- Mida màxima del granulat (EN 1015-1): <= 2 mm
- Temps obert o temps de correcció (EN 1015-9)
- Reacció davant del foc:
- Material amb contingut de matèria orgànica <= 1,0%: Classe A1
- Material amb contingut de matèria orgànica > 1,0%: Classe segons UNE-EN 13501-1
2.- CONDICIONS DE SUBMINISTRAMENT I EMMAGATZEMATGE
Subministrament: en envasos tancats hermèticament.
Emmagatzematge: En el seu envàs d'origen i en llocs secs, sense contacte directe amb el terra i protegit de la intempèrie, de manera que no se n'alterin les condicions inicials.
3.- UNITAT I CRITERI D'AMIDAMENT
Unitat d'amidament: la indicada a la descripció de l'element
Criteri d'amidament: quantitat necessària subministrada a l'obra
4.- NORMATIVA DE COMPLIMENT OBLIGATORI
MORTER DE RAM DE PALETA:
UNE-EN 998-2:2004 Especificaciones de los morteros para albañilería. Parte 2: Morteros para albañilería.
5.- CONDICIONS DE CONTROL DE RECEPCIÓ
CONDICIONS DE MARCATGE I CONTROL DE LA DOCUMENTACIÓ EN MORTER DE RAM DE PALETA:
El subministrador ha de posar a disposició de la DF en el cas que aquesta ho sol·liciti, la documentació següent, que acredita el marcatge CE, segons el sistema d'avaluació de conformitat aplicable, d'acord amb el que disposa l'apartat 7.2.1 del CTE:
- Productes per a murs, pilars i particions (morters dissenyats*). * Morter amb una composició i sistema de fabricació escollits pel fabricant per tal d'obtenir les propietats especificades (concepte de prestació):
- Sistema 2+: Declaració de Prestacions
- Productes per a murs, pilars i particions (morters prescrits*). * Morter que es fabrica en unes proporcions predeterminades i que les seves propietats depenen de les proporcions dels components que s'han declarat (concepte de recepta):
- Sistema 4: Declaració de Prestacions
A l'embalatge o a l'albarà de lliurament han de constar-hi les dades següents:
- Referència a la norma UNE-EN 998-2
- Nom del fabricant
- Codi o data de fabricació
- Tipus de morter
- Temps d'us
- Contingut en clorurs
- Contingut en aire
- Proporció dels components (morters prescrits)
- Resistència a compressió o classe de resistència a compressió
- Resistència d'unió (adhesió)
- Absorció d'aigua
- Permeabilitat al vapor d'aigua
- Densitat
- Conductivitat tèrmica
- Durabilitat
- Mida màxima del granulat
- Temps obert o temps de correcció
- Reacció davant el foc
- Marcatge CE de conformitat amb el que disposa el Reial Decret 1328/1995, de 28 de juliol
OPERACIONS DE CONTROL EN MORTERS DE RAM DE PALETA:
Inspecció visual de les condicions de subministrament i recepció del certificat de qualitat del fabricant, segons les exigències del plec de condicions.
Abans de l'inici de l'obra, i amb freqüència setmanal durant la seva execució, es comprovarà la consistència del morter mitjançant el mètode establert a l'UNE EN 1015-4, i es prepararà una sèrie de 3 provetes prismàtiques de 4x4x16 cm per tal d'obtenir la resistència a compressió (UNE-EN 1015-11)
CRITERIS DE PRESA DE MOSTRES EN MORTERS DE RAM DE PALETA:
Els controls es realitzaran segons les instruccions de la DF i les indicacions de la UNE-EN 1015-11.
INTERPRETACIÓ DELS RESULTATS I ACTUACIONS EN CAS D'INCOMPLIMENT, EN MORTERS DE RAM DE PALETA:
No es podran utilitzar a l'obra morters sense el corresponent certificat de garantia del fabricant, d'acord a les condicions exigides.
El valor de resistència a compressió obtingut ha de correspondre a les especificacions de projecte:
- Si resulta superior al 90% de la de projecte, s'acceptarà el lot.
- Si resulta inferior al 90% s'encarregarà un càlcul estructural que determini el coeficient de seguretat del element corresponent. S'acceptarà el lot si aquest coeficient no és inferior al 90 % del previst en el projecte.

B0 MATERIALS BÀSICS

B08 ADDITIUS, ADDICIONS I PRODUCTES DE TRACTAMENT PER A FORMIGONS, MORTERS I BEURADES

B081 ADDITIUS I ADDICIONS PER A FORMIGONS, MORTERS I BEURADES

0.- ELEMENTS QUE CONTEMPLA EL PLEC

B0818120.

1.- DEFINICIÓ I CARACTERÍSTIQUES DELS ELEMENTS

Additius són aquelles substàncies o productes que a l'incorporar-se als morters, formigons o beurades, en el moment de pastar-los o prèviament, en una proporció no superior al 5% del pes del ciment, produeixen modificacions al formigó, morter o beurada, en estat fresc i/o endurit, d'alguna de les seves característiques, propietats habituals o del seu comportament.
Addicions són aquells materials inorgànics, putzolànics, o amb hidraulicitat latent que, finament dividits, poden ésser afegits al formigó amb la finalitat de millorar algunes de les seves propietats o donar-li característiques especials.
S'han considerat els elements següents:
- Colorant
- Additius per a formigó:
    - Inclusor d'aire
    - Reductor d'aigua/plastificant
    - Reductor d'aigua d'alta activitat/superplastificant
    - Retenidor d'aigua
    - Accelerador d'adormiment
    - Hidròfug
    - Inhibidor de l'adormiment
- Additius per a morters:
    - Inclusor d'aire/plastificant
    - Inhibidor de l'adormiment per a morter fortament retardat
- Addicions:
    - Cendres volants
    - Fum de silici
    - Escòria granulada

ADDITIUS:
El fabricant ha d'indicar les proporcions adequades de dosificació del producte, ha de garantir-ne l'efectivitat i que no produeixi alteracions en les característiques mecàniques o químiques del formigó o morter.
Ha de tenir un aspecte homogeni.
El color ha de ser uniforme i s'ha d'ajustar a l'especificat pel fabricant.
Les característiques següents han de complir amb els valors declarats per el fabricant, assajades segons la norma corresponent, dins del límit de tolerància indicat, en el seu cas:
Caracterí stiques essencials:
- Efecte sobre la corrossió: No ha d'afavorir la corrosió de l'acer embegut en el material.
- Contingut en alcalins (Na2O, equivalent) (UNE-EN 480-12): <= valor especificat pel fabricant

Caracterí stiques complementàries:
- Component actiu (UNE-EN 480-6): Sense variacions respecte a l'espectre de referència especificat pel fabricant
- Densitat relativa, en additius líquids (D) (ISO 758):
    - D >= 1,10: ± 0,03
    - D <= 1,10: ± 0,02
- Contingut en extracte sec convencional (T) (EN 480-8):
    - T >= 20%: >= 0,95 T, < 1,05 T
    - T < 20% : >= 0,90 T, < 1,10 T
- pH (ISO 4316): ± 1 o dins dels límits declarats per el fabricant

ADDITIUS I COLORANTS PER A FORMIGÓ:
Els additius que modifiquin el comportament reològic del formigó o el temps d' adormiment, hauran de complir les condicions de la UNE EN 934-2 .
Limitacions d'ús d'additius
- Clorur càlcic i productes amb clorurs, sulfurs, sulfits: prohibits en formigó armat i pretesat
- Airejants: prohibits en pretesats ancorats per adherència
- Plastificants amb efecte airejant: Seran admesos si l'aire oclós és <=6% en volum (UNE EN 12350-7)

Ió clor total aportat per components d'un formigó no pot superar:
- Pretensat: <= 0,2% pes de ciment
- Armat: <= 0,4% pes de ciment
- En massa amb armadura de fissuració: <= 0,4% pes de ciment

ADDITIUS PER A FORMIGONS:
Caracterí stiques essencials:
- Contingut total de clorurs (ISO 1158): <= 0,10%, <= valor especificat pel fabricant

Caracterí stiques complementàries:
- Contingut clorurs solubles en aigua (UNE-EN 480-10): <= 0,10%, <= valor especificat pel fabricant

ADDITIU PER A FORMIGÓ INCLUSOR D'AIRE:
L'additiu airejant és un líquid per a incorporar durant el pastat del formigó o el morter i que té per objecte produir fines bombolles d'aire separades i repartides uniformement, que serveixen per millorar el comportament envers les gelades. Aquestes condicions s'han de mantenir durant l'adormiment.
Caracterí stiques essencials:
- Contingut d'aire en el formigó fresc, en volum (UNE-EN 12350-7): >= 2,5%
- Contingut d'aire total, en volum (UNE-EN 12350-7): 4 - 6%
- Factor d'espaiament dels buits en el formigó endurit (UNE-EN 480-11): <= 0,200 mm
- Resistència a compressió a 28 dies del formigó amb additiu, en relació al formigó testimoni sense additiu (UNE-EN 12390-3): >= 75%

No s'han d'utilitzar agents airejants amb formigons excessivament fluids.
La proporció d'aire al formigó s'ha de controlar de forma regular a l'obra.
No es pot mesclar amb d'altres tipus d'additius sense l'autorització prèvia de la DF.
Caracterí stiques complementàries:
- Dià metre de les bombolles (D): 10 <= D <= 1000 micres

ADDITIU PER A FORMIGÓ , REDUCTOR D'AIGUA/PLASTIFICANT:
L'additiu reductor d' aigua/plastificant és un producte per a incorporar durant el pastat del formigó que té per objecte disminuir la quantitat d'aigua per a una mateixa consistè ncia o augmentar l'assentament en con per una mateixa quantitat d'aigua.
Caracterí stiques essencials:
- Reducció d'aigua (UNE-EN 12350-2 o EN 12350-5): >= 5%
- Resistència a compressió a 7 i 28 dies del formigó amb additiu, en relació al formigó testimoni sense additiu (UNE-EN 12390-3): >= 110%
- Contingut d'aire en el formigó fresc, en volum (UNE-EN 12350-7): <= 2%

Els valors s'han pres en relació al mateix formigó sense additiu, a igual consistència.
ADDITIU PER A FORMIGÓ REDUCTOR D'AIGUA D'ALTA ACTIVITAT/SUPERPLASTIFICANT:
L' additiu reductor d'aigua d'alta activitat /superplastificant, és un producte per a incorporar durant el pastat del formigó que té per objecte disminuir fortament la quantitat d'aigua per a una mateixa consistència o augmentar considerablement l'assentament en con per una mateixa quantitat d'aigua.
Caracterí stiques essencials:
- Contingut d'aire en el formigó fresc, en volum (UNE-EN 12350-7): <= 2%
- Valors en relació al mateix formigó sense additiu a igual consistencia:
    - Reducció d'ai gua (UNE-EN 12350-2 o EN 12350-5): >= 12%
    - Resistència a compressió (UNE-EN 12390-3):
        - 1 dia: >= 140%
        - 28 dies: >= 115%
- Valors en relació al mateix formigó sense additu, a igual relació aigua/ciment:
    - Consistència:
        - Assentament en con (UNE-EN 12350-2): >= 120 mm
        - Escorriment (EN 12350-5): >= 160 mm
    - Manteniment de la consistència (UNE-EN 12350-2 o EN 12350-5): >= 30 min després de l'addició, no ha de ser inferior a la consistència inicial
    - Resistè ncia a compressió a 28 dies >= 90%
    - Contingut en aire <= 2% en volum

ADDITIU PER A FORMIGÓ, RETENIDOR D'AIGUA:
Additiu que redueix la pèrdua d'aigua, en dismunir l'exsudació.
Caracterí stiques essencials:
- Exsudació (UNE-EN 480-4): <= 50%
- Contingut d'aire en el formigó fresc, en volum (UNE-EN 12350-7): <= 2%
- Resistència a compressió a 28 dies del formigó amb additiu, en relació al formigó testimoni sense additiu (UNE-EN 12390-3): >= 80%

Els valors s'han pres en relació al mateix formigó sense additiu, a igual consistència.
ADDITIU PER A FORMIGÓ, HIDRÒFUG:
L'additiu hidròfug és un producte que s'afegeix al formigó o morter en el moment de pastar-lo i que té com a funció principal incrementar la resistència al pas de l'aigua sota pressió a la pasta endurida. Actua disminuint la capilaritat.
Caracterí stiques essencials:
- Absorció capil.lar a 7 dies, en massa (UNE-EN 450-5): <= 50%
- Absorció capil.lar a 28 dies, en massa (UNE-EN 450-5): <= 60%
- Resistència a compressió a 28 dies del formigó amb additiu, en relació al formigó testimoni sense additiu (UNE-EN 12390-3):

>= 85%
- Contingut d'aire en el formigó fresc, en volum (UNE-EN 12350-7): <= 2%
Els valors s'han pres en relació al mateix formigó sense additiu, a igual consistència.
ADDITIU PER A FORMIGÓ, INHIBIDOR D'ADORMIMENT:
L'additiu inhibidor de l'adormiment és un líquid que s'incorpora en el moment de pastar el formigó o morter i té per objecte retardar l'inici de l'adormiment.
El retard de l'enduriment del formigó ha de ser de manera que, al cap de dos o tres dies, la resistència assolida sigui la mateixa que sense l'additiu.
Caracterí stiques essencials:
- Temps d'adormiment (UNE-EN 480-2):
  - Inici d'adormiment: >= al del morter de referència + 90 min
  - Final d'adormiment: <= al del morter de referència + 360 min
- Resistència a compressió del formigó amb additiu, en relació al formigó testimoni sense additiu (UNE-EN 12390-3):
  - 7 dies: >= 80%
  - 28 dies: >= 90%
- Contingut d'aire en el formigó fresc, en volum (UNE-EN 12350-7): <= 2%
- Reducció d'aigua: >= 5%
Els valors s'han pres en relació al mateix formigó sense additiu, a igual consistència.
ADDITIU PER A FORMIGÓ , ACCELERADOR DE L'ADORMIMENT:
L'additiu per a gunitats é s un producte per a incorporar durant el pastat del formigó que té per objecte accelerar el procés d'adormiment.
S'ha de dosificar amb un sistema mecànic que asseguri la regularitat i la precisió de la proporció desitjada d'additiu.
Ha de ser compatible amb el ciment, àrids, fum de sílice i fibres, en ordre a garantir en el formigó projectat les condicions requerides de resistència, tant en primera edat com en la seva evolució en el temps i també en relació a la durabilitat de l'obra.
No ha de començar a actuar fins el moment d'afegir l'aigua.
Caracterí stiques essencials:
- Temps d'adormiment (UNE-EN 480-2):
  - Inici d'adormiment (a 20°C): >= 30 min
  - Final d'adormiment (a 5°C): <=60%
- Resistència a compressió del formigó amb additiu, en relació al formigó testimoni sense additiu (UNE-EN 12390-3):
  - 28 dies: >= 80%
  - 90 dies: >= que la del formigó d'assaig a 28 dies
- Contingut d'aire en el formigó fresc, en volum (UNE-EN 12350-7): <= 2%
Final de l'adormiment segons la dosificació (assaig Vicat):
- 2%: <= 90 min
- 3%: <= 30 min
- 4%: <= 3 min
- 5%: <= 2 min
Els valors s'han pres en relació al mateix formigó sense additiu, a igual consistència.
ADDITIUS PER A MORTERS:
Caracterí stiques essencials:
- Contingut total de clorurs (ISO 1158): <= valor especificat pel fabricant
- Resistència a compressió a 28 dies (UNE-EN 1015-11): >= 70% que la del morter testimoni
Caracterí stiques complementàries:
- Contingut clorurs solubles en aigua (UNE-EN 480-10): <= valor especificat pel fabricant
ADDITIU PER A MORTER INCLUSOR D'AIRE/PLASTIFICANT:
Additiu que millora la traballabilitat o que permet una reducció del contingut d'aigua, per incorporació en el pastat, d'una quantitat de petites bombolles d'aire uniformement distribuïdes, que queden retingudes després de l'enduriment.
Caracterí stiques essencials:
- Contingut d'aire (EN 1015-7 mètode A):
  - Després d'un pastat normalitzat: A= 17 ± 3% en volum
  - Després d'1 h en repòs: >= A - 3%
  - Després d'un pastat llarg: <= A + 5, >= A - 5%
Caracterí stiques complementàries:
- Reducció d'aigua en massa (UNE EN-480-13): >= 8%
Els valors s'han pres en relació al mateix morter sense additiu, a igual consistència.
ADDITIU PER A MORTER INHIBIDOR DE L'ADORMIMENT:
L'additiu inhibidor de l'adormiment s'incorpora en el moment del pastat i té per objecte retardar l'inici de l'adormiment.
Caracterí stiques essencials:
- Contingut d'aire (EN 1015-7 mètode A):
  - Després d'un pastat normalitzat: A= 17 ± 3% en volum
  - Després de 28 h en repòs: >= 0,70 A%
  - Després d'un pastat llarg: <= A + 5, >= A - 5%
Caracterí stiques complementàries:
- Consistència després de 28 h en repòs (EN 1015-4): ± 15 mm del valor inicial
- Resistència a la penetració després de 52 h (EN 1015-9): >= 5 N/mm2 que la del morter d'assaig amb additiu
Els valors s'han pres en relació al mateix morter sense additiu, a igual consistència.
COLORANT:
El colorant és un producte inorgànic en pols per a incorporar a la massa del formigó, morter o beurada durant el pastat, que té per objecte donar un color determinat al producte final.
Ha de ser estable als agents atmosfèrics, la calç i als àlcalis del ciment; ha de ser insoluble en aigua, i no ha d'alterar el procés d'adormiment i enduriment, l'estabilitat de volum, ni les resistències mecà niques del formigó.
Ió clor total aportat per components d'un formigó no pot superar:
- Pretensat: <= 0,2% pes de ciment
- Armat: <= 0,4% pes de ciment
- En massa amb armadura de fissuració: <= 0,4% pes de ciment
ADDICIONS:
En aplicacions concretes de formigó d'alta resistència fabricat amb ciment tipus CEM I queda permesa l' addició simultània de cendres volants i fum de silici sempre que la quantitat de fum de silici no superi <=10% del pes del ciment i la suma de les addicions (cendres volants+fum de silici) no superin <=20% del pes total del ciment
Si el formigó està destinat a una obra amb armadures pretensades, es podran fer servir cendres volants com addició en una quantitat <=20% del pes del ciment, o fum de silici en una quantitat <=10% del pes del ciment
Si el formigó esta destinat a obres de formigó en massa o armat, la DF pot autoritzar l'ús de cendres volants o fum de silici per a la seva confecció. En estructures d'edificació si s'utilitzen cendres volants no han de superar el 35% del pes del ciment. Si s'utilitza fum de silici ha de superar el 10% del pes de ciment.
Si al formigó s'addicionen cendres volants o fum de silici, s'haurà de fer servir ciment del tipus CEM I
Ió clor total aportat per components d'un formigó no pot superar:
- Pretensat: <= 0,2% pes de ciment
- Armat: <= 0,4% pes de ciment
- En massa amb armadura de fissuració: <= 0,4% pes de ciment
CENDRES VOLANTS:
Cendres volants per a formigons són exclusivament els productes sòlids i en estat de fina divisió provinents de la combustió de carbó bituminós polvoritzat, en les bòbiles de centrals termoelèctriques, i que són arrossegades pels gasos del procés i recuperat per precipitació electrostàtica o per captació mecànica.
Les cendres volants s'han de poder utilitzar sempre que es consideri que no han de repercutir a les característiques ni a la durabilitat del formigó, i que no afavoriran la corrosió de les armadures. A més, s'ha d'utilitzar un ciment tipus CEM I (es donen recomanacions a la UNE 83414-EX), i el formigó haurà de disposar d'un certificat de garantia segons l'article 81º de la EHE.
Resultats segons la UNE-EN 450-1:
Característiques químiques, expressades en proporcions en pes de la mostra seca:
- Contingut de sílice reactiva (UNE-EN 197-1): >= 25%
- Contingut de clorurs Cl- (UNE 80-217): <= 0,10%
- Contingut d'anhídrid sulfúric SO3 (EN 196-2): <= 3,0%
- Òxid de calci lliure (UNE_EN 451-1): <= 1%
(S'admeten continguts fins al 2,5% sempre que l'estabilitat segons art. 4.3.3 UNE EN 450 sigui < 10 mm)
- Pèrdua per calcinació (1h de combustió)(EN 196-2): <= 5,0%
Característiques físiques:
- Finor(% en pes retingut al tamís 0,045 mm)(UNE_EN 451-2): <= 40%
- Índex d'activitat (EN 196-1):
  - A 28 dies: > 75%
  - A 90 dies: > 85%
- Expansió pel mètode de les agulles (UNE-EN 196-3): < 10 mm
L'especificació relativa a l'expansió només s'ha de tenir en compte si el contingut d'òxid de calci lliure supera l'1%, sense passar del 2,5 %
Toleràncies:
- Densitat sobre valor mig declari fabricant(UNE 80-122): ± 150 kg/m3
- Pèrdua al foc: + 2,0%
- Finor: + 5,0%
- Variació de la finor: ± 5,0%
- Contingut de clorurs: + 0,01%
- Contingut d'óxid de calci lliure: +0,1%

- Contingut SO3: + 0,5%
- Estabilitat: + 1,0 mm
- Índex d'activitat: - 5,0%

FUM DE SILICI:

El fum de fum silici o microsilici és una addició en pols per a formigons projectats, que té per objecte millorar la seva treballabilitat, resistència a mig termini i compacitat. És un subproducte de la reducció de quars de gran puresa amb carbó en forns elèctrics d'arc, del que s'obté silici i ferrosilici.

La DF pot acceptar la utilització d'un fum de silici que no compleixi els requisits anteriors, sempre i quan quedin garantits els requisits del formigó, tant en fresc com en endurit.

Contingut d'òxid de silici (SiO2): >= 85%

Contingut de clorurs Cl- (UNE 80-217): < 0,10%

Pèrdua al foc (UNE_EN 196-2): < 5%

Proporció de partícules inferiors a 1 micra: 90 - 95%

Índex d'activitat (UNE_EN 196-1): > 100%

Tolerància en pes: ± 3 % del pes o volum

ESCÒRIA GRANULADA:

L'escòria granulada és escòria siderúrgica, que pot util itzar-se com a granulat fi en la confecció de formigons.

Es considera granulat fi el que passa pel tamís 4 (UNE_EN 933-2).

Ha de ser estable, és a dir no ha de contenir silicats inestables ni compostos ferrosos.

No ha de contenir sulfurs oxidables.

Contingut màxim de substàncies perjudicials en % en pes:

- Terrossos d'argila: 1%
- Material retingut pel tamís 0,063 (UNE 7-050) i que sura en un líquid de pes específic 20 kN/m3 (UNE 7-244): 0,50
- Compostos de sofre expressats en SO3- i referits al granulat sec: 2%

Reactivitat potencial amb els àlcalis del ciment: Nul·la

Pèrdua de pes màxim experimentada pels granulats en ser sotmesos a 5 cicles de tractament amb solucions de sulfat sòdic o sulfat magnèsic (UNE 7-136):

- Amb sulfat sòdic: <= 10%
- Amb sulfat magnèsic: <= 15%

ESCÒRIA GRANULADA PER A GRAVA-ESCÒRIA:

Reactivitat (PG 3/75): alfa > 20

Contingut d'aigua en pes (h) en funció del coeficient alfa de reactivitat:

- 20 < alfa <= 40: h < 15%
- 40 < alfa <= 60: h < 20%
- alfa > 60: h < 25%

La corba granulomètrica ha de quedar dins dels límits següents:

Tamís UNE	% Acumulatiu de granulats que hi passen
5	95 - 100
2,5	75 - 100
1,25	40 - 85
0,4	13 - 35
0,16	3 - 14
0,08	1 - 10

2.- CONDICIONS DE SUBMINISTRAMENT I EMMAGATZEMATGE

SUBMINISTRAMENT I EMMAGATZEMATGE EN ADDITIUS I COLORANTS:

Subministrament: En envasos tancats hermèticament, sense alteracions i amb etiquetatge.

Emmagatzematge: En llocs protegits de la intempèrie i de manera que no s'alterin les seves característiques.

El transport i emmagatzematge s'ha de fer de forma que s'eviti la contaminació i la variació de les propietats per factors físics o químics, com ara glaçades o altes temperatures.

SUBMINISTRAMENT I EMMAGATZEMATGE D'ADDICIONS

Subministrament: A granel en camions sitja hermètics.

Emmagatzematge: En sitges hermètiques. Les sitges han de tenir pintada una franja vermella de 70 cm d'amplària.

SUBMINISTRAMENT I EMMAGATZEMATGE D'ESCÒRIA GRANULADA:

Subministrament: Protegit de manera que no s'alterin les seves característiques.

Emmagatzematge: Protegides de contaminacions, especialment les del terra, i separant les diverses fraccions granulomètriques.

3.- UNITAT I CRITERIS D'AMIDAMENT

Unitat d'amidament: la indicada a la descripció de l'element

Criteri d'amidament: quantitat necessària subministrada a l'obra

4.- NORMATIVA DE COMPLIMENT OBLIGATORI

ADDITIUS PER A FORMIGONS:

UNE-EN 934-2:2002 Aditivos para hormigones, morteros y pastas. Parte 2: Aditivos para hormigones. Definiciones, requisitos, conformidad, marcado y etiquetado.

UNE-EN 934-2:2002/A1:2005 Aditivos para hormigones, morteros y pastas. Parte 2: Aditivos para hormigones. Definiciones, requisitos, conformidad, marcado y etiquetado.

UNE-EN 934-2:2002/A2:2006 Aditivos para hormigones, morteros y pastas. Parte 2: Aditivos para hormigones. Definniciones, requisitos, conformidad, marcado y etiquetado.

ADDITIUS PER A MORTERS:

UNE-EN 934-3:2004 Aditivos para hormigones, morteros y pastas. Parte 3: Aditivos para morteros para albañilería. Definiciones, requisitos, conformidad, marcado y etiquetado.

UNE-EN 934-3:2004/AC:2005 Aditivos para hormigones, morteros y pastas. Parte 3: Aditivos para morteros para albañilería, definiciones, requisitos, conformidad, marcado y etiquetado.

ADDICIONS PER A FORMIGONS:

UNE-EN 450-1:2006 Cenizas volantes para hormigón. Parte 1: Definiciones, especificaciones y criterios de conformidad.

UNE-EN 13263-1:2006 Humo de sílice para hormigón. Definiciones, requisitos y control de calidad.

ÚS PER A FORMIGONS:

Real Decreto 1247/2008, de 18 de julio, por el que se aprueba la instrucción de hormigón estructural (EHE-08).

5.- CONDICIONS DE CONTROL DE RECEPCIÓ

CONDICIONS DE MARCATGE I CONTROL DE LA DOCUMENTACIÓ EN ADDITIUS:

El subministrador ha de posar a disposició de la DF en el cas que aquesta ho sol·liciti, la documentació següent, que acredita el marcatge CE, segons el sistema d'avaluació de conformitat aplicable, d' acord amb el que disposa l'apartat 7.2.1 del CTE:

- Productes per a morter per a ram de paleta,
- Productes per a formigó:
  - Sistema 2+: Declaració de conformitat del fabricant i Certificació de Control de la Producció en Fàbrica

El subministrament del producte ha de venir acompanyat del certificat de qualitat corresponent i la fitxa tècnica del fabricant. A més, ha d'incloure la designació de l'additiu d'acord a la norma UNE EN 934-2.

El certificat ha d'indicar les proporcions adequades de dosificació del producte, i indicar la seva funció principal; també ha de garantir la seva efectivitat i que no produeixi alteracions en les característiques mecàniques o químiques del formigó o morter.

La documentació ha d'incloure també:

- Nom del laboratori
- Si no es un laboratori públic, ha d'exposar la declaració d'estar acreditat per a realitzar els assaigs
- Data d'emissió del certificat
- Garantia de que el tractament estadístic és equivalent

L'entrega d'aditius haurà d'anar acomp anyada d'una full de subministrament proporcionat per el subministrador, on hi ha de constar com a mínim les següents dades:

- Identificació del Subministrador
- Número del certificat de marcatge CE
- Número de sèrie del full de subministrament
- Identificació del Peticionari
- Data del lliurament
- Quantitat subministrada
- Designació de l'additiu segons Art. 29.2 de la EHE-08
- Identificació del lloc de subministrament

CONDICIONS DE MARCATGE I CONTROL DE LA DOCUMENTACIÓ EN ADDITIUS PER A FORMIGÓ:

A l'embalatge o bé a l'albarà de lliurament, hi ha de constar la següent informació com a mínim:

- Designació (d'acord amb l'apartat 8 de la norma UNE-EN 934-2)
- El nom del lot i fàbrica de producció
- Requisits per a l'emmagatzematge, inclòs límit de temps a partir del qual les propietats ja no estan garantides
- Instruccions d'homogeneització abans del seu ús, en el seu cas
- Instruccions d'us i precaucions relatives a la seguretat
- Interval d'ús recomanat per el fabricant

- Han de portar el marcatge CE de conformitat amb el que disposen els Reials Decrets 1630/1992 de 29 de desembre i 1328/1995 de 28 de juliol. El símbol normalitzat CE s'ha d'acompanyar de la següent informació:
  - Número d'identificació de l'organisme de certificació
  - Nom o marca d'identificació del fabricant
  - Les 2 últimes xifres de l'any d'impressió del marcatge
  - Referència a la norma EN 934-2
  - Descripció del producte (nom genèric, material, ús previst, etc.)
  - Designació del producte
  - Informació de les característiques essencials aplicables amb els valors declarats, en el seu cas

CONDICIONS DE MARCATGE I CONTROL DE LA DOCUMENTACIÓ EN ADDITIUS PER A MORTER:

A l'embalatge o bé a l'albarà de lliurament, hi ha de constar la següent informació com a mínim:

- Designació (d'acord amb l'apartat 8 de la norma UNE-EN 934-3)
- El nom del lot i fàbrica de producció
- Requisits per a l'emmagatzematge, inclòs límit de temps a partir del qual les propietats ja no estan garantides
- Instruccions d'us i precaucions relatives a la seguretat
- Interval d'ús recomanat per el fabricant
- Han de portar el marcatge CE de conformitat amb el que disposen els Reials Decrets 1630/1992 de 29 de desembre i 1328/1995 de 28 de juliol. El símbol normalitzat CE s'ha d'acompanyar de la següent informació: ZA.3
  - Número d'identificació de l'organisme de certificació
  - Nom o identificació i direcció registrada del fabricant
  - Les 2 últimes xifres de l'any d'impressió del marcatge
  - Número del certificat de conformitat CE del control de producció en fàbrica, en el seu cas
  - Referència a la norma EN 934-3
  - Descripció del producte (nom genèric, material, ús previst, etc.)
  - Designació del producte
  - Informació de les característiques essencials aplicables amb els valors declarats, en el seu cas

CONDICIONS DE MARCATGE I CONTROL DE LA DOCUMENTACIÓ EN COLORANT PER A FORMIGONS:

El subministrament del producte ha de venir acompanyat del certificat de qualitat corresponent i la fitxa tècnica del fabricant. A més, ha d'incloure la designació de l'additiu d'acord a la norma UNE EN 934-2.

El certificat ha d'indicar les proporcions adequades de dosificació del producte, i indicar la seva funció principal; també ha de garantir la seva efectivitat i que no produeixi alteracions en les característiques mecàniques o químiques del formigó o morter.

La documentació ha d'incloure també:

- Nom del laboratori
- Si no es un laboratori públic, ha d'exposar la declaració d'estar acreditat per a realitzar els assaigs
- Data d'emissió del certificat
- Garantia de que el tractament estadístic és equivalent

A la fulla de subministrament hi ha de constar:

- Identificació del subministrador
- Número de sèrie de la fulla de subministrament
- Identificació del peticionari
- Data d'entrega
- Designació de l'additiu
- Quantitat subministrada
- Identificació del lloc de subministrament

CONDICIONS DE MARCATGE I CONTROL DE LA DOCUMENTACIÓ EN ADDICIONS:

El subministrador ha de posar a disposició de la DF en el cas que aquesta ho sol·liciti, la documentació següent, que acredita el marcatge CE, segons el sistema d'avaluació de conformitat aplicable, d' acord amb el que disposa l'apartat 7.2.1 del CTE:

- Productes per a formigons, morters i pastes:
  - Sistema 1+: Certificació de Conformitat CE

L'entrega d'addicions haurà d'anar acompanyada d'una full de subministrament proporcionat per el subministrador, on hi han de constar com a mínim les següents dades:

- Identificació del Subministrador
- Número del certificat de marcatge CE, per les cendres volants i escòries granulades
- Identificació de la instal·lació de procedència (central tèrmica o alt forn) per a cendres volants
- Número de sèrie del full de subministrament
- Identificació del Peticionari
- Data del lliurament
- Quantitat subministrada
- Designació de l'addició segons Art. 30 de la EHE-08
- Identificació del lloc de subministrament

La documentació ha d'incloure també:

- Nom del laboratori
- Si no es un laboratori públic, ha d'exposar la declaració d'estar acreditat per a realitzar els assaigs
- Data d'emissió del certificat
- Garantia de que el tractament estadístic és equivalent

CONDICIONS DE MARCATGE I CONTROL DE LA DOCUMENTACIÓ EN CENDRES VOLANTS:

Han de portar el marcatge CE de conformitat amb el que disposen els Reials Decrets 1630/1992 de 29 de desembre i 1328/1995 de 28 de juliol. El sí mbol normalitzat del marcatge CE s'ha d'acompanyar de la següent informació:

- Número d' identificació de l'organisme de certificació
- Nom o marca d'identificació i direcció registrada del fabricant
- Les 2 últimes xifres de l'any d'impressió del marcatge
- Número del certificat de conformitat CE
- Referència a la norma UNE EN 450-1
- Descripció del producte: nom genèric, material i ús previst
- Informació sobre característiques essencials (taula ZA.1) UNE-EN 450-1

CONDICIONS DE MARCATGE I CONTROL DE LA DOCUMENTACIÓ EN FUM DE SILICI:

Han de portar el marcatge CE de conformitat amb el que disposen els Reials Decrets 1630/1992 de 29 de desembre i 1328/1995 de 28 de juliol. El sí mbol normalitzat del marcatge CE s'ha d'acompanyar de la següent informació:

- Número d'identificació de l'organisme de certificació
- Nom o marca d'identificació i direcció registrada del fabricant
- Les 2 últimes xifres de l'any d'impressió del marcatge
- Número del certificat de conformitat CE
- Referència a la norma UNE EN 13263-1
- Descripció del producte: nom genèric, material i ús previst
- Informació sobre caràcterístiques essencials (taula ZA.1) UNE-EN 13263-1

OPERACIONS DE CONTROL:

Les tasques de control a realitzar són les següents:

- Control del subministrament del material, amb recepció del corresponent certificat de qualitat d'acord a les condicions exigides.

La DF ha de poder valorar el nivell de garantia del distintiu, i en cas de no disposar de suficient informació, ha de poder determinar l'execució de comprovacions mitjançant assaigs.

OPERACIONS DE CONTROL EN ADDITIUS PER A FORMIGÓ:

Cada cop que canviï el subministrador, i al menys en una ocasió al llarg de l'obra, s'han de realitzar els assaigs identificatius del producte (UNE-EN 934-2).

OPERACIONS DE CONTROL EN ADDITIU INCLUSOR D'AIRE PER A FORMIGÓ:

Cada cop que canviï el subministrador, i al menys en una ocasió al llarg de l'obra, s'ha de realitzar l'assaig de quantitat d'aire ocluït (UNE-EN 12350-7).

OPERACIONS DE CONTROL EN COLORANT:

Cada cop que canviï el subministrador, i al menys en una ocasió al llarg de l'obra, s'han de realitzar els assaigs identificatius del producte (UNE-EN 934-2).

OPERACIONS DE CONTROL EN CENDRES VOLANTS:

Cada cop que canviï el subministrador, i al menys en una ocasió al llarg de l'obra, s'han de realitzar els assaigs identificatius del producte:

- Determinació de la pèrdua per calcinació (UNE-EN 196-2)
- Determinació de la finor de mòlta (UNE-EN 451-2)
- Índex d'activitat resistent amb ciment pòrtland (UNE-EN 450-1)
- Estabilitat de volum (UNE-EN 196-3)
- Contingut de clorurs (UNE-EN 196-2)
- Percentatge d'òxid de calç lliure (UNE-EN 451-1)
- Contingut d'anhídrid sulfúric (UNE-EN 196-2)

OPERACIONS DE CONTROL EN FUM DE SILICI:

Cada cop que canviï el subministrador, i al menys en una ocasió al llarg de l'obra, s'han de realitzar els assaigs identificatius del producte:

- Determinació de la pèrdua per calcinació (UNE-EN 196-2)
- Índex d'activitat resistent amb ciment pòrtland (UNE-EN 13263-1)
- Contingut de clorurs (UNE-EN 196-2)
- Contingut d'òxid de silici (UNE-EN 196-2)

OPERACIONS DE CONTROL EN ESCÒRIA GRANULADA:

Cada cop que canviï el subministrador, i al menys en una ocasió al llarg de l'obra, s'han de realitzar els assaigs identificatius del producte (UNE-EN 934-2).

CRITERIS DE PRESA DE MOSTRES:

S'han de seguir les instruccions de la DF i els criteris indicats a les normes UNE corresponents i a la EHE-08 en addició de fums de sílice.

INTERPRETACIÓ DE RESULTATS I ACTUACIONS EN CAS D'INCOMPLIMENT EN ADDITIUS :

La conformitat dels additius que disposin de marcatge CE, s'ha de comprovar mitjançant la verificació documental de que els valors declarats en els documents que acompanyen al marcatge, permeten deduir el compliment de les especificacions contemplades en projecte i en l'article 29º de la EHE.

En el cas dels additius que no disposin del marcatge CE, el Constructor, o el Subministrador del formigó o dels elements prefabricats, haurà d'aportar un certificat d' assaig, amb una antiguitat inferior a 6 mesos, realitzat per un laboratori de control autoritzat, que demostri la conformitat de l'additiu vers les especificacions de l'article 29º de la EHE-08, amb un nivell de garantia estadí stica equivalent a l'exigit pels additius amb marcatge CE a la norma UNE EN 934-2.
INTERPRETACIÓ DE RESULTATS I ACTUACIONS EN CAS D'INCOMPLIMENT EN COLORANT:
No s'han d'utilitzar additius que no arribin correctament referenciats i acompanyats amb el corresponent certificat de garantia del fabricant.
El Director d'obra ha de decidir l'acceptació d' un producte colorant, així com el seu ús, a la vista dels resultats dels assaigs previs realitzats.
En el cas dels additius que no disposin del marcatge CE, el Constructor, o el Subministrador del formigó o dels elements prefabricats, haurà d'aportar un certificat d' assaig, amb una antiguitat inferior a 6 mesos, realitzat per un laboratori de control autoritzat, que demostri la conformitat de l'additiu vers les especificacions de l'article 29º de la EHE-08, amb un nivell de garantia estadí stica equivalent a l'exigit pels additius amb marcatge CE a la norma UNE EN 934-2.
INTERPRETACIÓ DE RESULTATS I ACTUACIONS EN CAS D'INCOMPLIMENT EN ADDICIONS:
Els assaigs de comprovació del producte han de resultar conformes a les especificacions del plec.
La conformitat de les addicions que disposin de marcatge CE, es comprovarà mitjançant la verifi cació documental de que els valors declarats en els documents que acompanyen al marcatge, permeten deduir el compliment de les especificacions contemplades en projecte i en l'article 30º de la EHE.

B0 MATERIALS BÀSICS

B08 ADDITIUS, ADDICIONS I PRODUCTES DE TRACTAMENT PER A FORMIGONS, MORTERS I BEURADES

B087 FIBRES PER A FORMIGÓ

B0871- FIBRES D'ACER PER A FORMIGONS

0.- ELEMENTS QUE CONTEMPLA EL PLEC

B0871-13Z96.

1.- DEFINICIÓ I CONDICIONS DELS ELEMENTS
Fibres d'acer i fibres polimèriques per a ús estructural o no estructural en formigons, morters i pastes.
Les fibres són elements de curta llargària i petita secció que s'incorporen a la massa del formigó amb la finalitat d'aportar algunes propietats específiques
CONDICIONS GENERALS:
De forma general poden classificar-se com a fibres estructurals aquelles que proporcionen una major energia de trencament al formigó en massa , o com a fibres no estructurals, aquelles que sense considerar en el càlcul aquesta energia suposen una millora davant de determinades propietats com per exemple control de fissuració per retracció, increment de resistència al foc, abrasió, impacte i d'altres.
El fabricant ha de proporcionar les instruccions de la mescla i les recomanacions de la seqüència de mesclat a seguir tant per les plantes centrals de formigó com per a camions de mescla en sec.
La consistència del formigó s'ha de determinar-se d'acord amb l'UNE-EN 12350-3 sobre un formigó de referència sense fibres i després sobre la barreja idèntica amb fibres.
El fabricant ha de declarar la quantitat mínima de fibres que cal afegir necessàries per obtenir la resistència del formigó, i si cal o no afegir un plastificant o superplastificant, i si fos el cas declarar la quantitat i el tipus.
El fabricant ha de declarar el volum unitari de fibres kg/m3 que aconsegueixi arribar a una resistència residual a la flexió d'1,5 N/mm2 a CMOD=0,5mm i una resistència residual a la flexió d'1 N/mm2 a CMOD=3,5mm.
FIBRES D'ACER:
Han d'estar fabricades amb filferro d'acer de baix contingut en carboni. El contingut en fibra es mesura en kg/m3 de mescla. Actualment s'afegeixen quantitats superiors al 2% en pes, encara que la determinació del contingut a utilitzar serà en funció de les exigències del projecte.
Es podran utilitzar tant en projecció per via seca com per via humida.
Han de presentar una superfície neta.
Es recomana que la longitud de les fibres sigui com a mínim 2 vegades la grandària de l'àrid més gran. Es usual utilitzar longituds de 2,5 a 3 cops la grandària màxima de l'àrid. A més a més el diàmetre del tub de bombeig exigeix que la longitud de la fibra sigui inferior a 2/3 del diàmetre de tub. Per un altre costat la longitud de la fibra ha d'èsser suficient per a donar una adherència necessària a la matriu i evitar arrencaments amb massa facilitat.
Depenent del tipus de material es classifiquen en diferents grups:
- Grup I: filferros estirats en fred
- Grup II: làmines tallades
- Grup III: extractes fosos
- Grup IV: conformats en fred
- Grup V: serrats de blocs d'acer

La resistència a tracció i el mòdul d'elasticitat han de ser declarats pel fabricant.
S'ha de determinar si les fibres són rectes o deformades indicant les toleràncies en cada cas.
En cas de tenir un recobriment caldrà especificar el tipus i característiques, i indicar el recobriment en g/m2.
Toleràncies per les fibres dels grups I i II:
- oleràncies del valor individual respecte del valor declarat:
- Longitud o longitud desenvolupada: ±10%
- Diàmetre equivalent: ±10%
- Relació longitud/diàmetre: ±15%
- oleràncies del valor mig respecte del valor declarat:
- Longitud >30mm: ±5%
- Longitud <=30mm: ±1,5mm
- Diàmetre equivalent >30mm: ±5%
- Diàmetre equivalent <=30mm: ±1,5mm
- Relació longitud/diàmetre: ±7,5%

Toleràncies per les fibres dels grups III, IV i V:
Els fabricants hauran de declarar els intervals de longituds, diàmetres equivalents i relació longitud / diàmetre.
FIBRES POLIMÈRIQUES:
Són elements rectes o deformats de material extruït, orientat i tallat, apropiats per a la seva mescla homogènia amb formigó o morter.
- Classe Ia: Micro fibres : diàmetre <0,30mm; Mono-filamentoses
- Classe Ib: Micro fibres : diàmetre <0,30mm; Fibriloses
- Classe II: Macro fibres : diàmetre >=0,30mm

Es classifiquen depenent de la forma:
Les macro-fibres poden col·laborar estructuralment, essent la seva llargària variable (de 20mm a 60mm), que ha de guardar relació amb la mida màxima de l'àrid (relació 3 mides de fibra a 1 mida d'àrid).
Les micro-fibres s'utilitzen per a reduir la fissuració per retracció plàstica del formigó, especialment en paviments i soleres, però no poden assumir ninguna funció estructural.
El fabricant ha de declarar el tipus de polímer o polímers utilitzat, també cal que es declari el tipus de deformació i qualsevol tractament superficial o de recobriment (tipus i quantitat), i qualsevol tractament químic o físic al que s'hagin sotmès les fibres polimèriques.
El fabricant haurà de declarar la llargària, diàmetre i esveltesa. Per les fibres de la classe I cal també declarar la densitat lineal.
- Toleràncies del valor individual respecte del valor declarat:
- Longitud >0,30mm: ±5%
- Longitud <=0,30mm: ±1,5mm
- Diàmetre equivalent classe II >0,30mm: ±5%
- Relació longitud/diàmetre classe II >0,30mm: ±10%
- Densitat lineal fibres de classe I <=0,30mm: ±10%
- Resistència a tracció de fibres classe II: 7,5%
- Mòdul d'elasticitat: 10%
- Longitud o longitud desenvolupada: ±10%
- Diàmetre equivalent fibres de classe II >0,30mm: ±10%
- Relació longitud/diàmetre fibres de classe II >0,30mm: ±50%
- Densitat lineal fibres de classe I <=0,30mm: ±10%
- Resistència a tracció de fibres classe II: 15%
- Mòdul d'elasticitat: 15%
- oleràncies del valor mig respecte del valor declarat:

2.- CONDICIONS DE SUBMINISTRAMENT I EMMAGATZEMATGE
Subministrament: Protegit de manera que no s'alterin les seves característiques.
3.- UNITAT I CRITERI D'AMIDAMENT
Unitat d'amidament: la indicada a la descripció de l'element
Criteri d'amidament: quantitat necessària subministrada a l'obra
4.- NORMATIVA DE COMPLIMENT OBLIGATORI
Real Decreto 470/2021, de 29 de junio, por el que se aprueba el Código Estructural.
FIBRES D'ACER:
UNE-EN 14889-1:2008 Fibras para hormigón. Parte 1: Fibras de acero. Definiciones, especificaciones

y conformidad.
FIBRES POLIMÈRIQUES:
UNE-EN 14889-2:2008 Fibras para hormigón. Parte 2: Fibras poliméricas. Definiciones, especificaciones y conformidad.
5.- CONDICIONS DE CONTROL DE RECEPCIÓ
CONDICIONS DE MARCATGE I CONTROL DE LA DOCUMENTACIÓ:
El símbol de marcatge de conformitat CE s'ha d'estampar d'acord amb la Directiva 93/68CE i ha d'estar visible sobre el producte o sobre etiqueta, embalatge o documentació comercial i ha d'anar acompanyat de la següent informació:
- número d'identificació de l'organisme de certificació (només productes de sistema de verificació 1);
- nom, marca comercial i direcció registrada del fabricant;
- els dos últims dígits de l'any en que es va fixar el marcatge;
- número del certificat de conformitat CE o del certificat de control de producció en fàbrica (si procedeix);
- referència a la norma UNE-EN 14889-1 (fibres acer) o UNE-EN 14889-2 (fibres polimèriques)
- descripció del producte: nom genèric, material, grup, dimensions, forma,... i ús previst;
- informació sobre característiques essencials:
- Resistència a la tracció i mòdul d'elasticitat:
- Efecte sobre la consistència (traballabilitat) del formigó
- Efecte sobre la resistència del formigó
- Emissió de substàncies perilloses
- Durabilitat
- prestació no determinada (PND) quan això sigui procedent com a alternativa
- com alternativa, una designació determinada que mostri algunes o totes les característiques necessàries (quan la designació cobreixi només algunes característiques serà necessari complementar-lo amb els valors declarats per a les altres característiques com les indicades anteriorment).
El subministrador ha de posar a disposició de la DF en el cas que aquesta ho sol·liciti, la documentació següent, que acredita el marcatge CE, segons el sistema d'avaluació de conformitat aplicable, d'acord amb el que disposa l'apartat 7.2.1 del CTE:
- Productes per a ús no estructural en formigons, morters i pastes:
- Sistema 3: Declaració de Prestacions
- Productes per a ús estructural en formigons, morters i pastes:
- Sistema 1: Declaració de Prestacions
OPERACIONS DE CONTROL:
El control de recepció de material verificarà que les característiques dels materials són coincidents amb l'establert en la DT. Aquest control ha de complir l'especificat en l'apartat 7.2 del CTE.
Control de documentació: documents d'origen (full de subministrament i etiquetat), certificat de garantia del fabricant, en el seu cas, (signat per persona física) i els documents de conformitat o autoritzacions administratives exigides, inclòs la documentació corresponent al marcatge CE quan sigui pertinent.
Control mitjançant distintius de qualitat i avaluacions d'idoneïtat: En el cas que el fabricant disposi de marques de qualitat, ha d'aportar-ne la documentació corresponent.
Control de recepció mitjançant assaigs: Si el material disposa d'una marca legalment reconeguda a un país de la CEE (Marcatge CE, AENOR, etc.) es podrà prescindir dels assaigs de control de recepció de les característiques del material garantides per la marca; i la DF sol·licitarà en aquest cas, els resultats dels assaigs corresponents al subministrament rebut. En qualsevol cas, la DF podrà sol·licitar assaigs de control de recepció si ho creu convenient.
CRITERIS DE PRESA DE MOSTRES:
S'han de seguir les instruccions de la DF i els criteris de les normes de procediment indicades en cada assaig.
INTERPRETACIÓ DE RESULTATS I ACTUACIONS EN CAS D'INCOMPLIMENT EN ADDICIONS:
Els assaigs de comprovació del producte han de resultar conformes a les especificacions del plec. La conformitat de les addicions que disposin de marcatge CE, es comprovarà mitjançant la verificació documental de que els valors declarats en els documents que acompanyen al marcatge, permeten deduir el compliment de les especificacions contemplades en projecte i en l'article 32 del CODIGO ESTRUCTURAL.

B0 MATERIALS BÀSICS

B08 ADDITIUS, ADDICIONS I PRODUCTES DE TRACTAMENT PER A FORMIGONS, MORTERS I BEURADES

B087 FIBRES PER A FORMIGÓ

B0871- FIBRES D'ACER PER A FORMIGONS

B0871-1

0.- ELEMENTS QUE CONTEMPLA EL PLEC

B0871-13Z96.

1.- DEFINICIÓ I CONDICIONS DELS ELEMENTS
Fibres d'acer i fibres polimèriques per a ús estructural o no estructural en formigons, morters i pastes.
Les fibres són elements de curta llargària i petita secció que s'incorporen a la massa del formigó amb la finalitat d'aportar algunes propietats específiques
CONDICIONS GENERALS:
De forma general poden classificar-se com a fibres estructurals aquelles que proporcionen una major energia de trencament al formigó en massa , o com a fibres no estructurals, aquelles que sense considerar en el càlcul aquesta energia suposen una millora davant de determinades propietats com per exemple control de fissuració per retracció, increment de resistència al foc, abrasió, impacte i d'altres.
El fabricant ha de proporcionar les instruccions de la mescla i les recomanacions de la seqüència de mesclat a seguir tant per les plantes centrals de formigó com per a camions de mescla en sec.
La consistència del formigó s'ha de determinar-se d'acord amb l'UNE-EN 12350-3 sobre un formigó de referència sense fibres i després sobre la barreja idèntica amb fibres.
El fabricant ha de declarar la quantitat mínima de fibres que cal afegir necessàries per obtenir la resistència del formigó, i si cal o no afegir un plastificant o superplastificant, i si fos el cas declarar la quantitat i el tipus.
El fabricant ha de declarar el volum unitari de fibres kg/m3 que aconsegueixi arribar a una resistència residual a la flexió d'1,5 N/mm2 a CMOD=0,5mm i una resistència residual a la flexió d'1 N/mm2 a CMOD=3,5mm.
FIBRES D'ACER:
Han d'estar fabricades amb filferro d'acer de baix contingut en carboni. El contingut en fibra es mesura en kg/m3 de mescla. Actualment s'afegeixen quantitats superiors al 2% en pes, encara que la determinació del contingut a utilitzar serà en funció de les exigències del projecte.
Es podran utilitzar tant en projecció per via seca com per via humida.
Han de presentar una superfície neta.
Es recomana que la longitud de les fibres sigui com a mínim 2 vegades la grandària de l'àrid més gran. Es usual utilitzar longituds de 2,5 a 3 cops la grandària màxima de l'àrid. A més a més el diàmetre del tub de bombeig exigeix que la longitud de la fibra sigui inferior a 2/3 del diàmetre de tub. Per un altre costat la longitud de la fibra ha d'èsser suficient per a donar una adherència necessària a la matriu i evitar arrencaments amb massa facilitat.
Depenent del tipus de material es classifiquen en diferents grups:
- Grup I: filferros estirats en fred
- Grup II: làmines tallades
- Grup III: extractes fosos
- Grup IV: conformats en fred
- Grup V: serrats de blocs d'acer
La resistència a tracció i el mòdul d'elasticitat han de ser declarats pel fabricant.
S'ha de determinar si les fibres són rectes o deformades indicant les toleràncies en cada cas.
En cas de tenir un recobriment caldrà especificar el tipus i característiques, i indicar el recobriment en g/m2.
Toleràncies per les fibres dels grups I i II:
- oleràncies del valor individual respecte del valor declarat:
- Longitud o longitud desenvolupada: ±10%
- Diàmetre equivalent: ±10%
- Relació longitud/diàmetre: ±15%
- oleràncies del valor mig respecte del valor declarat:
- Longitud >30mm: ±5%
- Longitud <=30mm: ±1,5mm
- Diàmetre equivalent >30mm: ±5%
- Diàmetre equivalent <=30mm: ±1,5mm
- Relació longitud/diàmetre: ±7,5%
Toleràncies per les fibres dels grups III, IV i V:
Els fabricants hauran de declarar els intervals de longituds, diàmetres equivalents i relació longitud / diàmetre.

FIBRES POLIMÈRIQUES:
Són elements rectes o deformats de material extruït, orientat i tallat, apropiats per a la seva mescla homogènia amb formigó o morter.
- Classe Ia: Micro fibres : diàmetre <0,30mm; Mono-filamentoses
- Classe Ib: Micro fibres : diàmetre <0,30mm; Fibriloses
- Classe II: Macro fibres : diàmetre >=0,30mm
Es classifiquen depenent de la forma:
Les macro-fibres poden col·laborar estructuralment, essent la seva llargària variable (de 20mm a 60mm), que ha de guardar relació amb la mida màxima de l'àrid (relació 3 mides de fibra a 1 mida d'àrid).
Les micro-fibres s'utilitzen per a reduir la fissuració per retracció plàstica del formigó, especialment en paviments i soleres, però no poden assumir ninguna funció estructural.
El fabricant ha de declarar el tipus de polímer o polímers utilitzat, també cal que es declari el tipus de deformació i qualsevol tractament superficial o de recobriment (tipus i quantitat), i qualsevol tractament químic o físic al que s'hagin sotmès les fibres polimèriques.
El fabricant haurà de declarar la llargària, diàmetre i esveltesa. Per les fibres de la classe I cal també declarar la densitat lineal.
- Toleràncies del valor individual respecte del valor declarat:
- Longitud >0,30mm: ±5%
- Longitud <=0,30mm: ±1,5mm
- Diàmetre equivalent classe II >0,30mm: ±5%
- Relació longitud/diàmetre classe II >0,30mm: ±10%
- Densitat lineal fibres de classe I <=0,30mm: ±10%
- Resistència a tracció de fibres classe II: 7,5%
- Mòdul d'elasticitat: 10%
- Longitud o longitud desenvolupada: ±10%
- Diàmetre equivalent fibres de classe II >0,30mm: ±10%
- Relació longitud/diàmetre fibres de classe II >0,30mm: ±50%
- Densitat lineal fibres de classe I <=0,30mm: ±10%
- Resistència a tracció de fibres classe II: 15%
- Mòdul d'elasticitat: 15%
- oleràncies del valor mig respecte del valor declarat:
2.- CONDICIONS DE SUBMINISTRAMENT I EMMAGATZEMATGE
Subministrament: Protegit de manera que no s'alterin les seves característiques.
3.- UNITAT I CRITERI D'AMIDAMENT
Unitat d'amidament: la indicada a la descripció de l'element
Criteri d'amidament: quantitat necessària subministrada a l'obra
4.- NORMATIVA DE COMPLIMENT OBLIGATORI
Real Decreto 470/2021, de 29 de junio, por el que se aprueba el Código Estructural.
FIBRES D'ACER:
UNE-EN 14889-1:2008 Fibras para hormigón. Parte 1: Fibras de acero. Definiciones, especificaciones y conformidad.
FIBRES POLIMÈRIQUES:
UNE-EN 14889-2:2008 Fibras para hormigón. Parte 2: Fibras poliméricas. Definiciones, especificaciones y conformidad.
5.- CONDICIONS DE CONTROL DE RECEPCIÓ
CONDICIONS DE MARCATGE I CONTROL DE LA DOCUMENTACIÓ:
El símbol de marcatge de conformitat CE s'ha d'estampar d'acord amb la Directiva 93/68CE i ha d'estar visible sobre el producte o sobre etiqueta, embalatge o documentació comercial i ha d'anar acompanyat de la següent informació:
- número d'identificació de l'organisme de certificació (només productes de sistema de verificació 1);
- nom, marca comercial i direcció registrada del fabricant;
- els dos últims dígits de l'any en que es va fixar el marcatge;
- número del certificat de conformitat CE o del certificat de control de producció en fàbrica (si procedeix);
- referència a la norma UNE-EN 14889-1 (fibres acer) o UNE-EN 14889-2 (fibres polimèriques)
- descripció del producte: nom genèric, material, grup, dimensions, forma,... i ús previst;
- informació sobre característiques essencials:
- Resistència a la tracció i mòdul d'elasticitat:
- Efecte sobre la consistència (traballabilitat) del formigó
- Efecte sobre la resistència del formigó
- Emissió de substàncies perilloses
- Durabilitat
- prestació no determinada (PND) quan això sigui procedent com a alternativa
- com alternativa, una designació determinada que mostri algunes o totes les característiques necessàries (quan la designació cobreixi només algunes característiques serà necessari complementar-lo amb els valors declarats per a les altres característiques com les indicades anteriorment).

El subministrador ha de posar a disposició de la DF en el cas que aquesta ho sol·liciti, la documentació següent, que acredita el marcatge CE, segons el sistema d'avaluació de conformitat aplicable, d'acord amb el que disposa l'apartat 7.2.1 del CTE:
- Productes per a ús no estructural en formigons, morters i pastes:
- Sistema 3: Declaració de Prestacions
- Productes per a ús estructural en formigons, morters i pastes:
- Sistema 1: Declaració de Prestacions
OPERACIONS DE CONTROL:
El control de recepció de material verificarà que les característiques dels materials són coincidents amb l'establert en la DT. Aquest control ha de complir l'especificat en l'apartat 7.2 del CTE.
Control de documentació: documents d'origen (full de subministrament i etiquetat), certificat de garantia del fabricant, en el seu cas, (signat per persona física) i els documents de conformitat o autoritzacions administratives exigides, inclòs la documentació corresponent al marcatge CE quan sigui pertinent.
Control mitjançant distintius de qualitat i avaluacions d'idoneïtat: En el cas que el fabricant disposi de marques de qualitat, ha d'aportar-ne la documentació corresponent.
Control de recepció mitjançant assaigs: Si el material disposa d'una marca legalment reconeguda a un país de la CEE (Marcatge CE, AENOR, etc.) es podrà prescindir dels assaigs de control de recepció de les característiques del material garantides per la marca; i la DF sol·licitarà en aquest cas, els resultats dels assaigs corresponents al subministrament rebut. En qualsevol cas, la DF podrà sol·licitar assaigs de control de recepció si ho creu convenient.
CRITERIS DE PRESA DE MOSTRES:
S'han de seguir les instruccions de la DF i els criteris de les normes de procediment indicades en cada assaig.
INTERPRETACIÓ DE RESULTATS I ACTUACIONS EN CAS D'INCOMPLIMENT EN ADDICIONS:
Els assaigs de comprovació del producte han de resultar conformes a les especificacions del plec.
La conformitat de les addicions que disposin de marcatge CE, es comprovarà mitjançant la verificació documental de que els valors declarats en els documents que acompanyen al marcatge, permeten deduir el compliment de les especificacions contemplades en projecte i en l'article 32 del CODIGO ESTRUCTURAL.

B0 MATERIALS BÀSICS

B09 ADHESIUS

B090- ADHESIU D'APLICACIÓ A DUES CARES

0.- ELEMENTS QUE CONTEMPLA EL PLEC

B090-06VU.

1.- DEFINICIÓ I CONDICIONS DELS ELEMENTS
Adhesius que requereixen escampar-se a les dues superfícies que s'han d'unir.
S'han considerat els tipus següents:
- De cautxú sintètic en dissolució, compatible o no amb el poliestirè, o amb el PVC.
- De cloropré
- De resines epoxi bicomponent
ADHESIU DE CAUTXÚ SINTÈTIC:
Ha de ser fàcil d'aplicar, ha de tenir bona estabilitat dimensional enfront dels canvis de temperatura i una gran força adhesiva inicial.
Si és compatible amb el poliestirè, no ha de portar diluents i components que reaccionin químicament amb aquest.
Si és per a PVC, ha de ser resistent als àcids, als àlcalis, a l'aigua i als olis.
Temps de pre-assecatge en condicions normals: 10 - 20 min
Temps útil de treball: 15 - 30 min
Densitat a 20°C (D): 0,8 <= D <= 0,9 g/cm3
Rendiment: Aprox. 300 g/m2
ADHESIU DE CLOROPRÉ:
Adhesiu de contacte amb base de policloropré amb dissolució d'hidrocarburs i dissolvents polars.
Ha de ser fàcil d'aplicar, ha de tenir bona estabilitat dimensional enfront dels canvis de temperatura

i una gran força adhesiva inicial.
Contingut de sòlids: 26%
Densitat : 0,83
Resistència a la calor: 160°C
ADHESIUS DE RESINES EPOXI BICOMPONENT
Adhesiu a base d'un aglomerant de resines epoxi que es catalitzen en ser mesclades amb un activador.
La mescla preparada després d'agitar-la 3 minuts no pot tenir coàguls, pellofes ni dipòsits durs.
Característiques de la pel·lícula líquida:
- Temperatura d'inflamació: > 20°C
- Rendiment: > 1 kg/m2
- Temperatura mínima d'enduriment: 15°C
- Vida útil de la mescla a 20°C: > 3 h
2.- CONDICIONS DE SUBMINISTRAMENT I EMMAGATZEMATGE
Subministrament: En envasos hermèticament tancats.
A cada envàs hi ha de figurar les dades següents:
- Identificació del fabricant
- Nom comercial del producte
- Identificació del producte
- Data de caducitat
- Pes net o volum del producte
- Instruccions d'ús
- Limitacions d'ús (temperatura, materials, etc.)
- Toxicitat i inflamabilitat
- Temps d'assecat
- Rendiment
Per adhesius de dos components:
- Proporció de la mescla
- Temps d'inducció de la mescla
- Vida de la mescla
Emmagatzematge: En el seu envàs, en locals ventilats, sense contacte amb el terreny.
Temperatura d'emmagatzematge:
- De cautxú: 5°C - 30°C
- De cloropré: 10°C - 25°C
Temps màxim d'emmagatzematge:
- De cautxú: <= 6 mesos a partir de la data de fabricació
- De cloropré: 1 any
3.- UNITAT I CRITERI D'AMIDAMENT
Unitat d'amidament: la indicada a la descripció de l'element
Criteri d'amidament: quantitat necessària subministrada a l'obra
4.- NORMATIVA DE COMPLIMENT OBLIGATORI
No hi ha normativa de compliment obligatori.

B0 MATERIALS BÀSICS

B09 ADHESIUS

B091 ADHESIUS D'APLICACIÓ A DUES CARES

B091- ADHESIU D'APLICACIÓ UNILATERAL

0.- ELEMENTS QUE CONTEMPLA EL PLEC

B091-06VJ,B091-06VH,B091-06VM,B091-06VL.

1.- DEFINICIÓ I CONDICIONS DELS ELEMENTS
Adhesius que només requereixen escampar-se a una de les cares dels elements a unir.
S'han considerat els tipus següents:
- En dispersió aquosa
- Aquós en dispersió vinílica
- En solució alcohòlica
- De poliuretà bicomponent
- De poliuretà (un sol component)
- De PVC
- De resines epoxi
- Bipolímer acrílic en dispersió aquosa per a col·locació de plaques de poliestirè
EN DISPERSIÓ AQUOSA:
Adhesiu de resines sintètiques per a la col·locació de paviments de PVC i revestiments tèxtils.
Ha de ser de fàcil aplicació, tenir una gran força adhesiva inicial i no ser inflamable ni tòxic.
Densitat a 20°C: <= 1,24 g/cm3
Contingut sòlid: Aprox. 70%
Rendiment: 250 - 350 g/m2
AQUÓS EN DISPERSIÓ VINÍLICA:
Adhesiu per a la col·locació de revestiments murals i papers vinílics.
No ha de ser inflamable ni tòxic.
Densitat: 1,01 g/cm3
Rendiment: Aprox. 200 g/m2
Temperatura de treball: >= 5°C
EN SOLUCIÓ ALCOHÒLICA:
Adhesiu de resines sintètiques en solució alcohòlica, per a la col·locació de paviments tèxtils lleugers.
Ha de ser de fàcil aplicació i tenir una gran força adhesiva inicial.
Densitat a 20°C: 1,5 g/cm3
Contingut sòlid: 84 - 86
Rendiment: Aprox. 450 g/m2
DE POLIURETÀ BICOMPONENT:
Adhesiu de poliuretà bicomponent, per a la col·locació de paviments de goma.
Ha de ser de fàcil aplicació, exempt de dissolvents i no inflamable.
DE POLIURETÀ (UN SOL COMPONENT):
Adhesiu format per un aglomerant de resines hidroxilades soles o modificades, que catalitzen en ésser mesclades amb un isocianat.
Característiques de la pel·lícula líquida:
- La mescla preparada, després de tres minuts d'agitació (INTA 163.203) no ha de tenir grumolls, pallofes ni dipòsits durs
- Temperatura d'inflamació (INTA 160.232 A): >= 30°C
- Rendiment per a una capa superior a 150 micres: > 1 m2/kg
- Temperatura d'enduriment: >= 15°C
- Temps d'aplicació a 20°C: > 3 h
Resistència química de la pel·lícula seca:
- Àcid cítric, 10%: 15 dies
- Àcid làctic, 5%: 15 dies
- Àcid acètic, 5%: 15 dies
- Oli de cremar: Cap modificació
- Xilol: Cap modificació
- Clorur sòdic, 10%: 15 dies
- Aigua: 15 dies
PVC:
Adhesiu preparat per a la unió de materials de PVC.
Ha de ser de fàcil aplicació i tenir una gran força adhesiva inicial.
Ha de tenir bona estabilitat dimensional als canvis de temperatura i no ha de produir olors molestes.
Temps de pre-assecatge en condicions normals: <= 1 min
Resistència a la compressió: > 10 N/mm2
Resistència a la tracció: > 18 N/mm2
DE RESINES EPOXI:
Adhesiu de resines epoxi bicomponent, per a la col·locació de paviments de goma i revestiment de PVC.
Ha de ser resistent a la humitat, a la calor, als olis, als dissolvents, als àcids i als àlcalis diluïts.
La mescla dels dos components s'ha de fer amb la mateixa proporció.
Temps d'aplicació a 20°C: 3 - 4 h
BIPOLÍMER ACRÍLIC EN DISPERSIÓ AQUOSA:
Adhesiu de pasta aquosa, format per càrregues minerals i additius i com a lligant principal, un copolímer acrílic en dispersió.
Ha de ser apte per a barrejar-se amb el ciment.
Extracte sec a 105°C: 75 - 78
Contingut de cendres a 450°C: 65 - 68
Toleràncies:
- Densitat: ± 0,1%
- Extracte sec: ± 3%
- Contingut de cendres: ± 3%

2.- CONDICIONS DE SUBMINISTRAMENT I EMMAGATZEMATGE
Subministrament: En envasos hermèticament tancats.
A cada envàs hi ha de figurar les dades següents:
- Identificació del fabricant
- Nom comercial del producte
- Identificació del producte
- Data de caducitat
- Pes net o volum del producte
- Instruccions d'ús
- Limitacions d'ús (temperatura, materials, etc.)
- Toxicitat i inflamabilitat
- Temps d'assecat
- Rendiment
Per adhesius de dos components:
- Proporció de la mescla
- Temps d'inducció de la mescla
- Vida de la mescla
Per adhesius de PVC, el fabricant ha de facilitar les dades següents:
- Color
- Densitat
- Viscositat
- Contingut sòlid
Emmagatzematge: En el seu envàs, en locals ventilats, sense contacte amb el terreny.
Temperatura d'emmagatzematge:
- Dispersió aquosa, dispersió vinílica: >= 10°C
- Solució alcohólica, poliuretà, PVC, resines epoxi: 5°C - 30°C
Per a adhesiu aquós en dispersió vinílica el temps màxim d'emmagatzematge és 1 any a partir de la data de fabricació.
3.- UNITAT I CRITERI D'AMIDAMENT
Unitat d'amidament: la indicada a la descripció de l'element
Criteri d'amidament: quantitat necessària subministrada a l'obra
4.- NORMATIVA DE COMPLIMENT OBLIGATORI
No hi ha normativa de compliment obligatori.

B0 MATERIALS BÀSICS

B09 ADHESIUS

B092- ADHESIU ASFÀLTIC

0.- ELEMENTS QUE CONTEMPLA EL PLEC

B092-078D.

1.- DEFINICIÓ I CONDICIONS DELS ELEMENTS
Adhesius amb base d'hidrocarburs.
S'han considerat els tipus següents:
- Oxiasfalt
- Adhesiu bituminós tipus M-II
- Adhesiu de base quitrà tipus MM-IIB
- Adhesiu asfàltic tipus PB-II
- Adhesiu per a butils, d'aplicació a dues cares
- Pintura asfàltica tipus PI-I i PI-II
OXIASFALT:
Producte bituminós soluble en tricloroetilè, preparat a partir d'hidrocarburs naturals mitjançant un procés de destil·lació i d'oxidació posterior.
Les característiques que han de complir els oxiasfalts es determinen a la taula 1 de l'UNE 104-202.
ADHESIU BITUMINÓS TIPUS M-II:
Material elaborat de base asfàltica, de consistència pastosa i d'aplicació en calent. A la seva composició pot contenir matèria mineral fina, dissolvents, plastificants i altres additius idonis.
Punt de reblaniment, anella-bola (UNE 104-281/1-3): >= 75°C
Penetració a 25°C, 100 g, 5 s (UNE 104-281/1-4): >= 20 x 0,1 mm, <= 70 x 0,1 mm
Ductilitat a 25°C, 5 cm/min (UNE 104-281/1-10): >= 3 cm
Pèrdua per escalfament, 5 h a 163°C (UNE 104-281/1-11): <= 1%
Fluència a 65°C (UNE 104-281/4-3): <= 1 mm
ADHESIU DE BASE QUITRÀ TIPUS MM-IIB:
Material elaborat, per aplicar en calent, de consistència pastosa, constituït per una mescla homogènia de quitrà, polímers i càrrega de matèria mineral fina. Pot contenir també dissolvents, plastificants i altres additius idonis.
Mostra original:
- Densitat relativa a 25°C (UNE 104-281/1-2): <= 1,4
- Viscositat BRTA a 30°C, broquet de D 4 mm (UNE 104-281/2-2): >= 130 s, : <= 800 s
Producte elaborat:
- Punt d'estovament, anella-bola (UNE 104-281/1-3): >= 90°C
- Penetració a 25°C, 100 g, 5 s (UNE 104-281/1-4): <= 180 x 0,1 mm
- Índex de penetració (UNE 104-281/1-5): >= + 8
- Fluència a 60°C (UNE 104-281/4-3): <= 1,0 mm
- Ductilitat a 25°C, 5 cm/min (UNE 104-281/1-10): >= 25 cm
- Resistència a tracció a 25°C. Proveta tipus I: >= 0,07 N/mm2
- Allargament mitjà fins al trencament. Proveta tipus I: >= 200%
ADHESIU ASFÀLTIC TIPUS PB-II:
Solució en un dissolvent volàtil, d'un producte bituminós amb càrrega de matèria mineral fina. Pot contenir també polímers, plastificants i altres additius idonis.
La naturalesa del producte ha de permetre la unió de materials bituminosos prefabricats sense afectar les seves característiques.
Ha de ser aplicable en fred, amb brotxa.
ADHESIU PER A BUTILS, D'APLICACIÓ A DUES CARES:
Adhesiu d'aplicació en fred, constituit per una base de cautxú sintètic.
La naturalesa del producte ha de permetre la unió de materials elastomèrics sobre suport d'obra, sense afectar les seves característiques.
Ha de tenir una consistència adequada per a la seva aplicació amb pinzell o corró.
El fabricant ha de garantir la qualitat del producte i facilitar les dades següents:
- Color
- Densitat
- Viscositat
- Contingut sòlid
- Rendiment
PINTURA BITUMINOSA:
Pintura bituminosa d'emprimació, líquida, obtinguda a partir d'una base bituminosa tractada amb dissolvents.
No ha de contenir dissolvents de toxicitat reconeguda.
Característiques de la pel·lícula líquida:
- La pintura a l'envàs i després d'agitar-la 3 minuts (INTA 163.203), no ha de produir coàguls, pel·lícules ni dipòsits durs.
- Ha de tenir la consistència adequada per a poder-la aplicar amb brotxa. Ha de fluir i anivellar-se bé fins a formar una capa uniforme.
- Per aplicar-la amb equip de polvorització cal afegir-hi dissolvents, seguint les instruccions del fabricant.
Temps d'assecatge (UNE 104-281/5-12):
- Al tacte: <= 4 h
- Totalment sec: <= 24 h
PINTURA BITUMINOSA DE BASE ASFÀLTICA TIPUS PI-I:
Densitat relativa (UNE 104-281/5-4): >= 0,85, <= 1,00
Contingut d'aigua (UNE 104-281/5-8): <= 0,5%
Viscositat Saybolt-Furol a 25°C (UNE 104-281/5-5): >= 25 s, <= 75 s
Temperatura d'inflamació en vas tancat Tag (UNE 104-281/5-10): >= 25°C
Volum destil·lat a 225°C (UNE 104-281/5-11): >= 35%
Volum destil·lat a 360°C (UNE 104-281/5-11): <= 65%
Penetració sobre el residu de destil·lació a 360°C, a 25°C, 100 g, 5s (UNE 104-281/1-4): >= 20 1/10 mm: <= 65 1/10 mm
Solubilitat en tricloroetilè (UNE_EN 12592): >= 99%
PINTURA BITUMINOSA DE BASE QUITRÀ TIPUS PI-II:
Densitat relativa (UNE 104-281/5-4): >= 1,10, <= 1,25
Matèria fixa, 3 h a 150°C (UNE 104-281/5-7): >= 50%
Temperatura d'inflamació en vas tancat Tag (UNE 104-281/5-10): >= 20°C
2.- CONDICIONS DE SUBMINISTRAMENT I EMMAGATZEMATGE
OXIASFALT:
Subministrament: En sacs de paper siliconat. A l'envàs s'ha d'indicar el producte que conté.
Emmagatzematge: En lloc sec, protegit de la intempèrie, a una temperatura entre 5°C i 30°C.

ADHESIU I PINTURA ASFÀLTICA:
Subministrament: En recipients hermètics. A cada envàs han de figurar les dades següents:
- Identificació del fabricant
- Nom comercial del producte
- Identificació del producte
- Codi d'identificació
- Pes net o volum del producte
- Data de caducitat
- Instruccions d'ús
- Dissolvents adequats
- Limitacions de temperatura
- Temps de dessecació al tacte, temps total i repintat
- Toxicitat i inflamabilitat
ADHESIU ASFÀLTIC TIPUS PB-II:
Emmagatzematge: En lloc fresc, protegit de la intempèrie. Temps màxim: 1 any amb l'envàs tancat hermèticament.
ADHESIU DE BASE QUITRÀ:
Emmagatzematge: En lloc fresc, a una temperatura < 30°C, i protegit de la intempèrie. Temps màxim: 3 mesos amb l'envàs tancat hermèticament.
ADHESIU BITUMINÓS PER A BUTILS:
Emmagatzematge: En lloc sec, protegit de la intempèrie, a una temperatura entre 5°C i 30°C.
PINTURA BITUMINOSA:
Emmagatzematge: Després de 6 mesos en l'envàs tancat, a una temperatura entre 5 i 30°C, no ha de tenir cap alteració en cap de les seves característiques.
3.- UNITAT I CRITERI D'AMIDAMENT
Unitat d'amidament: la indicada a la descripció de l'element
Criteri d'amidament: quantitat necessària subministrada a l'obra
4.- NORMATIVA DE COMPLIMENT OBLIGATORI
No hi ha normativa de compliment obligatori.

B0 MATERIALS BÀSICS

B09 ADHESIUS

B094- ADHESIU PER A RAJOLA CERÀMICA

0.- ELEMENTS QUE CONTEMPLA EL PLEC

B094-06TJ,B094-06TK.

1.- DEFINICIÓ I CONDICIONS DELS ELEMENTS
Barreja d'un o més conglomerants minerals amb granulats triats i additius especials.
S'han considerat els tipus següents:
- Morter adhesiu
CARACTERÍSTIQUES GENERALS:
No ha de tenir grumolls ni principis d'aglomeració.
ADHESIU PER A RAJOLES CERÀMIQUES:
Mescla de conglomerants càrregues minerals i additius orgànics que donen com a resultat una pasta adequada per a fixar revestiments ceràmics en terres i parets situats en exterior o interior.
S'han considerat els tipus següents:
- Adhesiu cimentós (C): Mescla de conglomerants hidràulics, additius orgànics i càrregues minerals, que s'han de barrejar amb aigua just abans d'utilitzar-se.
- Adhesiu en dispersió (D): Mescla de conglomerant orgànic en forma de polímer en dispersió aquosa, additius orgànics i càrregues minerals, que es presenta llesta per a ser utilitzada.
- Adhesiu de resines reactives (R): Mescla de resines sintètiques, additius orgànics i càrregues minerals que el seu enduriment resulta d'una reacció química, poden presentar-se en forma d'un o més components.
S'han considerat les classes següents, en funció de les característiques addicionals:
- 1: Normal
- 2. Millorat (compleix amb els requisits per a les característiques addicionals)
- F: D'adormiment ràpid
- T: Amb lliscament reduït
- E: Amb temps obert perllongat (només per a adhesius cimentosos millorats i adhesius en dispersió millorats).
ADHESIU CIMENTÓS (C):
Característiques dels adhesius d'adormiment normal:
- Adherència inicial (UNE-EN 1348): >= 0,5 N/mm2
- Adherència després d'immersió en aigua (UNE-EN 1348): >= 0,5 N/mm2
- Adherència després d'envelliment amb calor (UNE-EN 1348): >= 0,5 N/mm2
- Adherència després de cicles gel-desgel (UNE-EN 1348): >= 0,5 N/mm2
- Temps obert: adherència (EN 1346): >= 0,5 N/mm2 (després de >= 20 min)
Els adhesius d'adormiment ràpid, han de complir a més:
- Adherència inicial (UNE-EN 1348): >= 0,5 N/mm2 (abans de les 24 h)
- Temps obert: adherència (EN 1346): >= 0,5 N/mm2 (després de >= 10 min)
Característiques especials:
- Lliscament (UNE-EN 1308): <= 0,5 mm
Característiques addicionals:
- Alta adherència inicial (UNE-EN 1348): >= 1 N/mm2
- Alta adherència després d'immersió en aigua (UNE-EN 1348): >= 1 N/mm2
- Alta adherència després d'envelliment amb calor (UNE-EN 1348): >= 1 N/mm2
- Alta adherència inicial després de cicles de gel-desgel (UNE-EN 1348): >= 1 N/mm2
- Temps obert ampliat: adherència (UNE-EN 1346): >= 0,5 N/mm2 (després de 30 min)
ADHESIUS EN DISPERSIÓ (D):
Característiques fonamentals:
- Adherència inicial (UNE-EN 1324): >= 1 N/mm2
- Adherència després d'envelliment amb calor (UNE-EN 1324): >= 1 N/mm2
- Temps obert: adherència (EN 1346): >= 0,5 N/mm2 (després de >= 20 min)
Característiques especials:
- Lliscament (UNE-EN 1308): <= 0,5 mm
Característiques addicionals:
- Adherència després d'immersió en aigua (UNE-EN 1324): >= 0,5 N/mm2
- Adherència a alta temperatura (UNE-EN 1324): >= 1 N/mm2
- Temps obert ampliat: adherència (UNE-EN 1346): >= 0,5 N/mm2 (després de 30 min)
ADHESIUS DE RESINES REACTIVES (R):
Característiques fonamentals:
- Adherència inicial (UNE-EN 12003): >= 2 N/mm2
- Adherència després d'immersió en aigua (UNE-EN 12003): >= 2 N/mm2
- Temps obert: adherència (EN 1346): >= 0,5 N/mm2 (després de >= 20 min)
Característiques especials:
- Lliscament (UNE-EN 1308): <= 0,5 mm
Característiques addicionals:
- Adherència després del xoc tèrmic (UNE-EN 12003): >= 2 N/mm2
2.- CONDICIONS DE SUBMINISTRAMENT I EMMAGATZEMATGE
Subministrament: en envasos tancats hermèticament.
Emmagatzematge: En el seu envàs d'origen i en llocs secs, sense contacte directe amb el terra i protegit de la intempèrie, de manera que no se n'alterin les condicions inicials.
Temps màxim d'emmagatzematge:
- Morter adhesiu: 1 any
3.- UNITAT I CRITERI D'AMIDAMENT
Unitat d'amidament: la indicada a la descripció de l'element
Criteri d'amidament: quantitat necessària subministrada a l'obra
4.- NORMATIVA DE COMPLIMENT OBLIGATORI
ADHESIU PER A RAJOLES CERÀMIQUES:
UNE-EN 12004:2001 Adhesivos para baldosas cerámicas. Definiciones y especificaciones.
UNE-EN 12004/A1:2002 Adhesivos para baldosas cerámicas. Definiciones y especificaciones.
5.- CONDICIONS DE CONTROL DE RECEPCIÓ
CONDICIONS DE MARCATGE I CONTROL DE LA DOCUMENTACIÓ EN ADHESIU PER A RAJOLES CERÀMIQUES:
El subministrador ha de posar a disposició de la DF en el cas que aquesta ho sol·liciti, la documentació següent, que acredita el marcatge CE, segons el sistema d'avaluació de conformitat aplicable, d'acord amb el que disposa l'apartat 7.2.1 del CTE:
- Productes per a usos per a la construcció:
- Sistema 3: Declaració de Prestacions
A l'embalatge o a l'albarà de lliurament han de constar-hi les dades següents:
- Nom del producte
- Marca del fabricant i lloc d'origen
- Data i codi de producció, caducitat i condicions d'emmagatzematge
- Referència a la norma UNE-EN 12004
- Tipus d'adhesiu, designat segons l'apartat 6 de la norma UNE-EN 12004
- Marcatge CE de conformitat amb el que disposa el Reial Decret 1328/1995, de 28 de juliol

- Instruccions d'us:
- Proporcions de la mescla
- Temps de maduració: interval de temps des del moment de fer la mescla i el moment en que està llest per a ser aplicat
- Vida útil: interval de temps màxim en que el material pot ser utilitzat després de fer la mescla
- Mètode d'aplicació
- Temps obert
- Temps que cal esperar des del rejuntat fins que es permeti la circulació
- Àmbit d'aplicació

B0 MATERIALS BÀSICS

B0A FERRETERIA

B0A2- ABRAÇADORA D'ACER INOXIDABLE

0.- ELEMENTS QUE CONTEMPLA EL PLEC

B0A2-1JLT.

1.- DEFINICIÓ I CONDICIONS DELS ELEMENTS
Abraçadores de materials diversos per a la subjecció de canonades.
S'han contemplat els següents tipus d'abraçadores:
- Abraçadores reforçades formades per dues peces semicirculars d'acer galvanitzat unides per un cargol a cada extrem
- Abraçadores reforçades formades per dues peces semicirculars d'acer galvanitzat unides per un cargol a cada extrem i revestides amb perfil de cautxú (abraçadores isofòniques)
- Abraçadores d'acer inoxidable formades per dues peces semicirculars, amb unió encaixada per forma
- Abraçadores de niló (poliamida resident a l'impacte) amb doble tanca superior i base amb forat roscat de M6
CARACTERÍSTIQUES GENERALS:
En les abraçadores d'acer inoxidable, el cargol de fixació ha d'estar electrosoldat a una de les parts, mentre que l'altra part encaixarà en la primera desplaçant-se axialment.
En les abraçadores de niló amb tanca per la part superior, el sistema de tancament ha de formar part de la pròpia abraçadora. Ha d'anar fixada al parament amb un cargol roscat per ambdós extrems que subjecta a l'abraçadora per la seva base, que si és el cas es pot substituir per un cargol amb cap. També s'admet la fixació al parament encaixant l'abraçadora en una regleta de suport fixada prèviament.
Els cargols no han de tenir imperfeccions (rebaves, emprentes, etc) que impedeixin cargolar els elements.
El vis ha d'anar protegit contra la corrosió.
El disseny del tac ha de ser l'adient al suport.
Els diàmetres del tac i vis han de ser compatibles.
2.- CONDICIONS DE SUBMINISTRAMENT I EMMAGATZEMATGE
Subministrament: S'ha de subministrar conjuntament el tac, el vis i l'abraçadora en capses, on ha de figurar les dades següents:
- Identificació del fabricant
- Diàmetres
- Unitats
Emmagatzematge: En llocs protegits de la pluja i la humitat.
3.- UNITAT I CRITERI D'AMIDAMENT
Unitat d'amidament: la indicada a la descripció de l'element
Criteri d'amidament: quantitat necessària subministrada a l'obra
4.- NORMATIVA DE COMPLIMENT OBLIGATORI
No hi ha normativa de compliment obligatori.

B0 MATERIALS BÀSICS

B0A FERRETERIA

B0A3 CLAUS

1.- DEFINICIÓ I CARACTERÍSTIQUES DELS ELEMENTS

Elements metàl·lics per a subjectar coses introduint-los mitjançant cops o impactes.
S'han considerat els elements següents:
- Gafes de pala i punta
- Claus d'impacte
- Claus d'acer
- Claus de coure
- Claus d'acer galvanitzat
- Tatxes d'acer
Claus són tijes metàl·liques, punxagudes d'un extrem i amb una cabota a l'altre.
Tatxes són claus curts amb la cabota grossa i plana.
Gafes de pala i punta són claus grans i plans amb la cabota formada al doblegar la tija, utilitzats per a unir els bastiments amb les parets.
CARACTERÍSTIQUES GENERALS:
Han de tenir la forma, mides i resistències adequats als elements que han d'unir.
Han de ser rectes, amb la punta afilada i regular.
Els claus d'acer han de complir les determinacions de les normes UNE 17-032, UNE 17-033, UNE 17-034, UNE 17-035 i UNE 17-036.
ACABAT SUPERFICIAL GALVANITZAT:
El seu recobriment de zinc ha de ser llis, sense discontinuïtats, ni exfoliacions i no ha de tenir taques ni d'altres imperfeccions superficials.
Protecció de galvanització: >= 275 g/m2
Puresa del zinc, en pes: >= 98,5%
Toleràncies dels claus i tatxes:
- Llargària: ± 1 D

2.- CONDICIONS DE SUBMINISTRAMENT I EMMAGATZEMATGE

Subministrament: Empaquetats.
Emmagatzematge: En llocs protegits de la pluja i la humitat.

3.- UNITAT I CRITERIS D'AMIDAMENT

Unitat d'amidament: la indicada a la descripció de l'element
Criteri d'amidament: quantitat necessària subministrada a l'obra

4.- NORMATIVA DE COMPLIMENT OBLIGATORI

No hi ha normativa d'obligat compliment per a les gafes de pala i punta.
CLAUS I TATXES:
UNE 17032:1966 Puntas redondeadas de cabeza plana lisa. Medidas.
UNE 17033:1966 Puntas redondeadas de cabeza plana rayada. Medidas.
UNE 17034:1966 Puntas redondeadas de cabeza plana ancha.
UNE 17035:1966 Puntas de cabeza cónica.
UNE 17036:1966 Puntas redondeadas de cabeza perdida.

B0 MATERIALS BÀSICS

B0A FERRETERIA

B0A4- CABLE

0.- ELEMENTS QUE CONTEMPLA EL PLEC

B0A4-07OA.

1.- DEFINICIÓ I CONDICIONS DELS ELEMENTS
Cable per a ús general diferent del d'ascensors, pretesats, postesats, telefèrics o funiculars.
CARACTERÍSTIQUES GENERALS:
Ha d'estar format per cordons de filferro d'acer galvanitzat.
Els cordons no han de tenir filferros fluixos.
El pas de cadascuna de les capes de filferros ha de ser constant i uniforme.
Els cordons han d'estar ben assentats sobre l'ànima o la capa adjacent de cordons.
El pas dels cordons ha de ser constant i uniforme.
Tots els filferros han d'estar galvanitzats, inclosos els de l'ànima.
L'extrem del cable a d'estar protegit contra el descablejat.
Resistència dels filferros: 1600 N/mm2
Toleràncies:
- Diàmetre: + 0,05 mm
- Llargària:
- Fins a 400 m: + 5%
- > 400 m: + 20 m/1000 m
2.- CONDICIONS DE SUBMINISTRAMENT I EMMAGATZEMATGE
Submistrament: En rotlles de la llargària necessària a l'obra, greixats i etiquetats amb les següents dades:
- Fabricant
- Tipus de cable i composició
- Resistència dels filferros i càrrega total admissible
Emmagatzematge: Apilats separats de terra per fustes, i protegits de la intempèrie.
3.- UNITAT I CRITERI D'AMIDAMENT
Unitat d'amidament: la indicada a la descripció de l'element
Criteri d'amidament: quantitat necessària subministrada a l'obra
4.- NORMATIVA DE COMPLIMENT OBLIGATORI
* UNE 36710:1984 Cables de acero para usos generales

B0 MATERIALS BÀSICS

B0A FERRETERIA

B0A5- CARGOL

0.- ELEMENTS QUE CONTEMPLA EL PLEC

B0A5-06VX.

1.- DEFINICIÓ I CONDICIONS DELS ELEMENTS
Tijes cilíndriques o còniques, amb filet de secció triangular que dibuixa sobre la seva superfície una hèlice contínua.
S'han considerat els tipus següents:
- Cargols autoroscants amb volandera
- Cargols taptite d'acer inoxidable
CARACTERÍSTIQUES GENERALS:
El perfil de la rosca del vis ha d'estar en relació amb el seu diàmetre (UNE 17-008), i la llargària de la rosca, en relació amb la seva llargària (UNE 17-051).
La forma del perfil de la rosca ha de permetre que el cargol faci l'efecte d'una broca, fent a la vegada el forat i la rosca.
La seva superfície ha de ser llisa, sense fissures, rebaves ni d'altres defectes superficials.
Els fils de la rosca no han de tenir defectes de material ni empremtes d'eines.
ACABAT CADMIAT:
El seu recobriment ha de ser llis, sense discontinuïtats ni exfoliacions i no ha de tenir taques ni imperfeccions superficials.
ACABAT GALVANITZAT:
El seu recobriment ha de ser llis, sense discontinuïtats ni exfoliacions i no ha de tenir taques ni imperfeccions superficials.
Protecció de galvanitzat: >= 275 g/m2
Puresa del zinc, en pes: >= 98,5%
2.- CONDICIONS DE SUBMINISTRAMENT I EMMAGATZEMATGE
Subministrament: Empaquetats.
Emmagatzematge: En llocs protegits de la pluja i la humitat.
3.- UNITAT I CRITERI D'AMIDAMENT
Unitat d'amidament: la indicada a la descripció de l'element
Criteri d'amidament: quantitat necessària subministrada a l'obra
4.- NORMATIVA DE COMPLIMENT OBLIGATORI
No hi ha normativa de compliment obligatori.

B0 MATERIALS BÀSICS

B0A FERRETERIA

B0A6 TACS I VISOS

0.- ELEMENTS QUE CONTEMPLA EL PLEC

B0A61600,B0A61800.

B0 MATERIALS BÀSICS

B0A FERRETERIA

B0A6 TACS I VISOS

B0A6- CARGOL D'ACER INOXIDABLE

1.- DEFINICIÓ I CONDICIONS DELS ELEMENTS
Tijes cilíndriques o còniques, amb filet de secció triangular que dibuixa sobre la seva superfície una hèlice contínua.
S'han considerat els tipus següents:
- Cargols autoroscants amb volandera
- Cargols taptite d'acer inoxidable
CARACTERÍSTIQUES GENERALS:
El perfil de la rosca del vis ha d'estar en relació amb el seu diàmetre (UNE 17-008), i la llargària de la rosca, en relació amb la seva llargària (UNE 17-051).
La forma del perfil de la rosca ha de permetre que el cargol faci l'efecte d'una broca, fent a la vegada el forat i la rosca.

La seva superfície ha de ser llisa, sense fissures, rebaves ni d'altres defectes superficials.
Els fils de la rosca no han de tenir defectes de material ni empremtes d'eines.
ACABAT CADMIAT:
El seu recobriment ha de ser llis, sense discontinuïtats ni exfoliacions i no ha de tenir taques ni imperfeccions superficials.
ACABAT GALVANITZAT:
El seu recobriment ha de ser llis, sense discontinuïtats ni exfoliacions i no ha de tenir taques ni imperfeccions superficials.
Protecció de galvanitzat: >= 275 g/m2
Puresa del zinc, en pes: >= 98,5%
2.- CONDICIONS DE SUBMINISTRAMENT I EMMAGATZEMATGE
Subministrament: Empaquetats.
Emmagatzematge: En llocs protegits de la pluja i la humitat.
3.- UNITAT I CRITERI D'AMIDAMENT
Unitat d'amidament: la indicada a la descripció de l'element
Criteri d'amidament: quantitat necessària subministrada a l'obra
4.- NORMATIVA DE COMPLIMENT OBLIGATORI
No hi ha normativa de compliment obligatori.

B0 MATERIALS BÀSICS

B0A FERRETERIA

B0AK- CLAU

0.- ELEMENTS QUE CONTEMPLA EL PLEC

B0AK-07AS,B0AK-07AY.

1.- DEFINICIÓ I CONDICIONS DELS ELEMENTS
Elements metàl·lics per a subjectar coses introduint-los mitjançant cops o impactes.
S'han considerat els elements següents:
- Claus d'acer
- Claus de coure
- Claus d'acer galvanitzat
Claus són tiges metàl·liques, punxagudes d'un extrem i amb una cabota a l'altre.
CARACTERÍSTIQUES GENERALS:
Han de tenir la forma, mides i resistències adequats als elements que han d'unir.
Han de ser rectes, amb la punta afilada i regular.
Els claus d'acer han de complir les determinacions de les normes UNE 17-032, UNE 17-033, UNE 17-034, UNE 17-035 i UNE 17-036.
ACABAT SUPERFICIAL GALVANITZAT:
El seu recobriment de zinc ha de ser llis, sense discontinuïtats, ni exfoliacions i no ha de tenir taques ni d'altres imperfeccions superficials.
Protecció de galvanitzat: >= 275 g/m2
Puresa del zinc, en pes: >= 98,5%
Toleràncies dels claus i tatxes:
- Llargària: ± 1 D
2.- CONDICIONS DE SUBMINISTRAMENT I EMMAGATZEMATGE
Subministrament: Empaquetats.
Emmagatzematge: En llocs protegits de la pluja i la humitat.
3.- UNITAT I CRITERI D'AMIDAMENT
Unitat d'amidament: la indicada a la descripció de l'element
Criteri d'amidament: quantitat necessària subministrada a l'obra
4.- NORMATIVA DE COMPLIMENT OBLIGATORI
CLAUS I TATXES:
UNE 17032:1966 Puntas redondeadas de cabeza plana lisa. Medidas.
UNE 17033:1966 Puntas redondeadas de cabeza plana rayada. Medidas.
UNE 17034:1966 Puntas redondeadas de cabeza plana ancha.
UNE 17035:1966 Puntas de cabeza cónica.
UNE 17036:1966 Puntas redondeadas de cabeza perdida.

B0 MATERIALS BÀSICS

B0A FERRETERIA

B0AL- CLAU D'IMPACTE

0.- ELEMENTS QUE CONTEMPLA EL PLEC

B0AL-07AP,B0AL-07AQ.

1.- DEFINICIÓ I CONDICIONS DELS ELEMENTS
Elements metàl·lics per a subjectar coses introduint-los mitjançant cops o impactes.
S'han considerat els elements següents:
- Claus d'impacte
Claus són tiges metàl·liques, punxagudes d'un extrem i amb una cabota a l'altre.
CARACTERÍSTIQUES GENERALS:
Han de tenir la forma, mides i resistències adequats als elements que han d'unir.
Han de ser rectes, amb la punta afilada i regular.
Els claus d'acer han de complir les determinacions de les normes UNE 17-032, UNE 17-033, UNE 17-034, UNE 17-035 i UNE 17-036.
ACABAT SUPERFICIAL GALVANITZAT:
El seu recobriment de zinc ha de ser llis, sense discontinuïtats, ni exfoliacions i no ha de tenir taques ni d'altres imperfeccions superficials.
Protecció de galvanitzat: >= 275 g/m2
Puresa del zinc, en pes: >= 98,5%
Toleràncies dels claus i tatxes:
- Llargària: ± 1 D
2.- CONDICIONS DE SUBMINISTRAMENT I EMMAGATZEMATGE
Subministrament: Empaquetats.
Emmagatzematge: En llocs protegits de la pluja i la humitat.
3.- UNITAT I CRITERI D'AMIDAMENT
Unitat d'amidament: la indicada a la descripció de l'element
Criteri d'amidament: quantitat necessària subministrada a l'obra
4.- NORMATIVA DE COMPLIMENT OBLIGATORI
CLAUS I TATXES:
UNE 17032:1966 Puntas redondeadas de cabeza plana lisa. Medidas.
UNE 17033:1966 Puntas redondeadas de cabeza plana rayada. Medidas.
UNE 17034:1966 Puntas redondeadas de cabeza plana ancha.
UNE 17035:1966 Puntas de cabeza cónica.
UNE 17036:1966 Puntas redondeadas de cabeza perdida.

B0 MATERIALS BÀSICS

B0A FERRETERIA

B0AM- FILFERRO

0.- ELEMENTS QUE CONTEMPLA EL PLEC

B0AM-078F,B0AM-078G.

1.- DEFINICIÓ I CONDICIONS DELS ELEMENTS
Fil d'acer dolç, flexible i tenaç, obtingut per estiratge en fred o per trefilatge.
S'han considerat els tipus següents:
- Filferro d'acer
- Filferro d'acer galvanitzat
- Filferro d'acer plastificat
- Filferro recuit
CARACTERÍSTIQUES GENERALS:
Ha de ser de secció constant i uniforme.
Ha de complir les especificacions de la norma UNE 36722.
ACABAT SUPERFICIAL GALVANITZAT:
El seu recobriment de zinc ha de ser homogeni, llis, sense discontinuïtats, escames, grans, rugositats o esquerdes, no ha de tenir taques ni d'altres imperfeccions superficials.
La masa mínima del recobriment de zinc (UNE 37-504)ha de complir les especificacions de les taules I i II de l'UNE 37-506.
Resisténcia a la tracció (UNE 37-504):
- Qualitat G1 o G2: 1770 N/mm2
- Qualitat G3: 1570 N/mm2
Adherència del recobriment (UNE 37-504): Ha de complir
Puresa del zinc (UNE 37-504): >= 98,5%
Toleràncies:
- Diàmetre: ± 2% diàmetre nominal
FILFERRO D'ACER PLASTIFICAT:
Filferro d'acer de baix contingut de carboni, galvanitzat en calent, amb un recobriment orgànic de PVC aplicat per extrusió o sinterització.
El recobriment de PVC ha de complir les especificacions de l'apartat 6.3 de l'UNE 36-732.
La concentricitat i l'adherència del recobriment de PVC ha de complir les especificacions del article 6.5 UNE 36-732.
Característiques del galvanitzat: G-1B (UNE 37-506)
Resistència a la tracció:
- Qualitat recuit: =< 600 N/mm2
- Qualitat dur: > 600 N/mm2
Toleràncies:
- Diàmetre: taula 1 UNE 36-732
2.- CONDICIONS DE SUBMINISTRAMENT I EMMAGATZEMATGE
Subministrament: En rotlles. A l'embalatge o albarà de lliurament hi han de constar les dades següents:
- Identificació del fabricant o nom comercial
- Identificació del producte
- Diàmetre i llargària dels rotlles
Emmagatzematge: En llocs secs i protegits de la intempèrie.
3.- UNITAT I CRITERI D'AMIDAMENT
Unitat d'amidament: la indicada a la descripció de l'element
Criteri d'amidament: quantitat necessària subministrada a l'obra
4.- NORMATIVA DE COMPLIMENT OBLIGATORI
FILFERRO D'ACER:
* UNE 36722:1974 Alambre de acero de bajo contenido en carbono. Medidas y tolerancias.
FILFERRO D'ACER GALVANITZAT:
* UNE 37506:1983 Alambres de acero galvanizados en caliente para usos generales. Designación de calidades. Caracterisicas generales.
* UNE 37502:1983 Alambres de acero galvanizados en caliente. Condiciones técnicas de suministro.
FILFERRO PLASTIFICAT:
* UNE 36732:1995 Alambres de acero y productos de alambre para cerramientos. Recubrimientos orgánicos sobre el alambre. Recubrimientos de poli(cloruro de vinilo).

B0 MATERIALS BÀSICS

B0A FERRETERIA

B0AN- TAC D'ACER QUÍMIC

0.- ELEMENTS QUE CONTEMPLA EL PLEC

B0AN-07J5,B0AN-ZQ2J,B0AN-ZR0J.

1.- DEFINICIÓ I CONDICIONS DELS ELEMENTS
Conjunt d'una peça per a encastar (tac) i un cargol o un vis. El sistema de subjecció del tac pot ser per adherència química o per expansió produida per la deformació de la peça en ser comprimida pel cargol.
S'han considerat els tipus següents:
- Tac d'expansió de niló i vis d'acer
- Tac d'expansió d'acer, amb vis, volandera i femella del mateix material
- Fixació mecànica formada per una base metàl·lica cargolada, vis d'acer, beina de PVC, volanderes d'estanquitat i tap de cautxú
- Tac químic format per una ampolla amb resina, cargol, volandera i femella
CARACTERÍSTIQUES GENERALS:
El disseny del tac ha de ser l'adient al suport i als esforços que ha de suportar.
Els cargols no han de tenir imperfeccions (rebaves, emprentes, etc) que impedeixin cargolar els elements.
El vis ha d'anar protegit contra la corrosió.
Els diàmetres del tac i vis han de ser compatibles.
El perfil de la femella ha de ser segons el seu diàmetre (UNE 17-008).
Cementació del vis: > 0,1 mm
TAC QUÍMIC:
L'ampolla ha de ser de vidre i estanca.
Ha de contenir un adhesiu de dos components: una resina de reacció i un enduridor d'aplicació en fred.
El cargol ha de ser d'acer zincat. Ha de dur una marca per tal de conèixer la seva profunditat d'ús.
El cap de l'extrem lliure ha de ser compatible amb l'adaptador de la perforadora.
Diàmetre de l'ampolla: 14 mm
Temps d'enduriment segons temperatura ambient:
> 20°C: 10 min
10°C - 20°C20 min
0°C - 10°C: 1 h
- 5°C - 0°C: 5 h
VOLANDERES:
Diàmetre interior de la volandera:
- Diàmetre del cargol 10 mm: 11 mm
- Diàmetre del cargol 11 mm: 13 mm
2.- CONDICIONS DE SUBMINISTRAMENT I EMMAGATZEMATGE
Subministrament: S'ha de subministrar conjuntament amb totes les peces necessàries per a la seva correcta col·locació en capses, on han de figurar:
- Identificació del fabricant
- Diàmetres
- Llargàries
- Unitats
- Instruccions d'ús
Emmagatzematge: En llocs protegits de la pluja i la humitat.
3.- UNITAT I CRITERI D'AMIDAMENT
Unitat d'amidament: la indicada a la descripció de l'element
Criteri d'amidament: quantitat necessària subministrada a l'obra
4.- NORMATIVA DE COMPLIMENT OBLIGATORI
No hi ha normativa de compliment obligatori.

B0 MATERIALS BÀSICS

B0A FERRETERIA

B0AO- TAC DE MATERIAL PLÀSTIC

0.- ELEMENTS QUE CONTEMPLA EL PLEC

B0AO-07II,B0AO-07IG.

1.- DEFINICIÓ I CONDICIONS DELS ELEMENTS
Conjunt d'una peça per a encastar (tac) i un cargol o un vis. El sistema de subjecció del tac pot ser per adherència química o per expansió produida per la deformació de la peça en ser comprimida pel cargol.
S'han considerat els tipus següents:
- Tac d'expansió de niló i vis d'acer
- Tac d'expansió d'acer, amb vis, volandera i femella del mateix material
- Fixació mecànica formada per una base metàl·lica cargolada, vis d'acer, beina de PVC, volanderes d'estanquitat i tap de cautxú
- Tac químic format per una ampolla amb resina, cargol, volandera i femella
CARACTERÍSTIQUES GENERALS:
El disseny del tac ha de ser l'adient al suport i als esforços que ha de suportar.
Els cargols no han de tenir imperfeccions (rebaves, emprentes, etc) que impedeixin cargolar els elements.
El vis ha d'anar protegit contra la corrosió.
Els diàmetres del tac i vis han de ser compatibles.
El perfil de la femella ha de ser segons el seu diàmetre (UNE 17-008).
Cementació del vis: > 0,1 mm
VOLANDERES:
Diàmetre interior de la volandera:
- Diàmetre del cargol 10 mm: 11 mm
- Diàmetre del cargol 11 mm: 13 mm
2.- CONDICIONS DE SUBMINISTRAMENT I EMMAGATZEMATGE
Subministrament: S'ha de subministrar conjuntament amb totes les peces necessàries per a la seva correcta col·locació en capses, on han de figurar:
- Identificació del fabricant
- Diàmetres
- Llargàries
- Unitats
- Instruccions d'ús
Emmagatzematge: En llocs protegits de la pluja i la humitat.
3.- UNITAT I CRITERI D'AMIDAMENT
Unitat d'amidament: la indicada a la descripció de l'element
Criteri d'amidament: quantitat necessària subministrada a l'obra
4.- NORMATIVA DE COMPLIMENT OBLIGATORI
No hi ha normativa de compliment obligatori.

B0 MATERIALS BÀSICS

B0A FERRETERIA

B0AP- TAC MECÀNIC METÀL·LIC

0.- ELEMENTS QUE CONTEMPLA EL PLEC

B0AP-07J1,B0AP-07IX.

1.- DEFINICIÓ I CONDICIONS DELS ELEMENTS
Conjunt d'una peça per a encastar (tac) i un cargol o un vis. El sistema de subjecció del tac pot ser per adherència química o per expansió produida per la deformació de la peça en ser comprimida pel cargol.
S'han considerat els tipus següents:
- Tac d'expansió de niló i vis d'acer
- Tac d'expansió d'acer, amb vis, volandera i femella del mateix material
- Fixació mecànica formada per una base metàl·lica cargolada, vis d'acer, beina de PVC, volanderes d'estanquitat i tap de cautxú
- Tac químic format per una ampolla amb resina, cargol, volandera i femella
CARACTERÍSTIQUES GENERALS:
El disseny del tac ha de ser l'adient al suport i als esforços que ha de suportar.
Els cargols no han de tenir imperfeccions (rebaves, emprentes, etc) que impedeixin cargolar els elements.
El vis ha d'anar protegit contra la corrosió.
Els diàmetres del tac i vis han de ser compatibles.
El perfil de la femella ha de ser segons el seu diàmetre (UNE 17-008).
Cementació del vis: > 0,1 mm
VOLANDERES:
Diàmetre interior de la volandera:
- Diàmetre del cargol 10 mm: 11 mm
- Diàmetre del cargol 11 mm: 13 mm
2.- CONDICIONS DE SUBMINISTRAMENT I EMMAGATZEMATGE
Subministrament: S'ha de subministrar conjuntament amb totes les peces necessàries per a la seva correcta col·locació en capses, on han de figurar:
- Identificació del fabricant
- Diàmetres
- Llargàries
- Unitats
- Instruccions d'ús
Emmagatzematge: En llocs protegits de la pluja i la humitat.
3.- UNITAT I CRITERI D'AMIDAMENT
Unitat d'amidament: la indicada a la descripció de l'element
Criteri d'amidament: quantitat necessària subministrada a l'obra
4.- NORMATIVA DE COMPLIMENT OBLIGATORI
No hi ha normativa de compliment obligatori.

B0 MATERIALS BÀSICS

B0A FERRETERIA

B0AQ- VIS

0.- ELEMENTS QUE CONTEMPLA EL PLEC

B0AQ-07GR,B0AQ-07EX,B0AQ-07GT,B0AQ-07GU.

1.- DEFINICIÓ I CONDICIONS DELS ELEMENTS
Tijes cilíndriques o còniques, amb filet de secció triangular que dibuixa sobre la seva superfície una hèlice contínua.
S'han considerat els tipus següents:
- Visos galvanitzats
- Visos per a fusta o tac de PVC
- Visos per a conglomerats de fusta, de llautó
- Visos per a plaques de cartró-guix, cadmiats o galvanitzats
CARACTERÍSTIQUES GENERALS:
El perfil de la rosca del vis ha d'estar en relació amb el seu diàmetre (UNE 17-008), i la llargària de la rosca, en relació amb la seva llargària (UNE 17-051).
La seva superfície ha de ser llisa, sense fissures, rebaves ni d'altres defectes superficials.
Els fils de la rosca no han de tenir defectes de material ni empremtes d'eines.
Cementació del vis: > 0,1 mm
ACABAT CADMIAT:
El seu recobriment ha de ser llis, sense discontinuïtats ni exfoliacions i no ha de tenir taques ni imperfeccions superficials.
ACABAT GALVANITZAT:
El seu recobriment ha de ser llis, sense discontinuïtats ni exfoliacions i no ha de tenir taques

ni imperfeccions superficials.
Protecció de galvanitzat: >= 275 g/m2
Puresa del zinc, en pes: >= 98,5%
2.- CONDICIONS DE SUBMINISTRAMENT I EMMAGATZEMATGE
Subministrament: Empaquetats.
Emmagatzematge: En llocs protegits de la pluja i la humitat.
3.- UNITAT I CRITERI D'AMIDAMENT
Unitat d'amidament: la indicada a la descripció de l'element
Criteri d'amidament: quantitat necessària subministrada a l'obra
4.- NORMATIVA DE COMPLIMENT OBLIGATORI
No hi ha normativa de compliment obligatori.

B0 MATERIALS BÀSICS

B0B ACER I METALL EN PERFILS O BARRES

B0B7- ACER EN BARRES CORRUGADES

0.- ELEMENTS QUE CONTEMPLA EL PLEC

B0B7-106Q,B0B7-106U,B0B7-106S.

1.- DEFINICIÓ I CONDICIONS DELS ELEMENTS
Acer per a armadures passives d'elements de formigó:
S'han considerat els elements següents:
- Barres corrugades
CARACTERÍSTIQUES GENERALS:
En el cas de que el material s'utilitzi en obra pública, l'acord de Govern de la Generalitat de Catalunya de 9 de juny de 1998, exigeix que els materials siguin de qualitat certificada o puguin acreditar un nivell de qualitat equivalent, segons les normes aplicables als estats membres de la Unió Europea o de l'Associació Europea de Lliure Canvi.
També en aquest cas, es procurarà que els esmentats materials disposin de l'etiqueta ecològica europea, regulada en el Reglament (CE) nº 66/2010 o bé altres distintius de la Comunitat Europea.
Els productes d'acer per a armadures passives no han de tenir defectes superficials ni fissures.
L'armadura ha de ser neta, sense taques de greix, d'oli, de pintura, de pols o de qualsevol altre matèria perjudicial.
Els filferros llisos només es poden utilitzar com elements de connexió d'armadures bàsiques electrosoldades en gelosia.
Les barres corrugades han de tenir al menys dues files de corrugues transversals, uniformement distribuïdes al llarg de tota la llargària. Dins de cada fila, les corrugues han d'estar uniformement espaiades.
Les característiques següents han de complir amb els valors declarats pel fabricant, assajades segons la norma corresponent, dins del límit de tolerància indicat, en el seu cas:
- Diàmetre nominal: s'ha d'ajustar als valors especificats a la taula 6 de la UNE-EN 10080.
- Diàmetres nominals <= 10,00 mm: Variació en intervals de mig mm
- Diàmetres nominals > 10,00 mm: Variació en unitats senceres de mm
- Dimensions i geometria de les corrugues: Ha de complir l'especificat en l'apartat 7.4.2 de la UNE-EN 10080.
- Massa per metre: El valor nominal ha de ser l'especificat en la taula 6 de la UNE-EN 10080, en relació amb el diàmetre nominal i l'àrea nominal de la secció transversal
- Secció equivalent: >= 95,5% Secció nominal
- Aptitud al doblegat:
- Assaig doblegat amb angle >= 180° (UNE-EN 10080, UNE-EN ISO 15630-1): No s'ha d'apreciar trencaments o fissures
- Assaig doblegat -desdoblegat amb angle >= 90° (UNE-EN 10080, UNE-EN ISO 15630-1): No s'ha d'apreciar trencaments o fissures
Tensió d'adherència (assaig de la biga UNE-EN 10080):
- Tensió d'adherència:
- D < 8 mm: >= 6,88 N/mm2
- 8 mm <= D <= 32 mm: >= (7,84-0,12 D) N/mm2
- D > 32 mm: >= 4,00 N/mm2
- Tensió de última d'adherència:
- D < 8 mm: >= 11,22 N/mm2
- 8 mm <= D <= 32 mm: >= (12,74-0,19 D) N/mm2
- D > 32 mm: >= 6,66 N/mm2
- Composició química (% en massa):

	C %màx.	Ceq %màx.	S %màx.	P %màx.	Cu %màx.	N %màx.
Colada	0,22	0,050	0,050	0,050	0,800	0,012
Producte	0,24	0,052	0,055	0,055	0,850	0,014

Ceq = Carboni equivalent
Es pot superar el valor màxim per al Carboni en un 0,03% en massa, si el valor del Carboni equivalent disminueix en un 0,02% en massa.
Les característiques anteriors s'han de determinar segons la norma UNE-EN ISO 15630-1.
BARRES I ROTLLES D'ACER CORRUGAT SOLDABLE:
El producte s'ha de designar segons l'especificat en l'apartat 5.1 de la UNE-EN 10080:
- Descripció de la forma
- Referència a la norma EN
- Dimensions nominals
- Classe tècnica
Les característiques següents han de complir amb els valors declarats pel fabricant, assajades segons la norma corresponent, dins del límit de tolerància indicat, en el seu cas:
- Característiques geomètriques del corrugat de les barres han de complir les especificacions de l'apartat 7.4.2 de la norma UNE-EN 10080.
- Característiques mecàniques de les barres:
- Acer soldable (S)
- Allargament total sota càrrega màxima:
- Acer subministrat en barres: >= 5,0%
- Acer subministrat en rotlles: >= 7,5%
- Acer soldable amb característiques especials de ductilitat (SD):
- Allargament total sota càrrega màxima:
- Acer subministrat en barres: >= 7,5%
- Acer subministrat en rotlles: >= 10,0%
- Resistència a fatiga: Ha de complir l'especificat a la taula 34.2.d del CODI ESTRUCTURAL
- Deformació alternativa: Ha de complir l'especificat a la taula 34.2.e del CODI ESTRUCTURAL

Designació	Lím.elàstic fy N/mm2	Càrrega unitaria trencament fs(N/mm2)	Allargament al trencament	Relació fs/fy
B 400 S	>= 400	>= 440	>= 14%	>= 1,08
B 500 S	>= 500	>= 550	>= 12%	>= 1,08
B 400 SD	>= 400	>= 480	>= 20%	>= 1,20 <= 1,35
B 500 SD	>= 500	>= 575	>= 16%	>= 1,15 <= 1,35

- Diàmetre nominal: S'han d'ajustar a la sèrie següent (mm): 6 8 10 12 14 16 20 25 32 i 40 mm
- S'ha d'evitar utilitzar barres de diàmetre <= 6 mm, en el cas d'armadura muntada o elaborada amb soldadura.
Toleràncies:
- Massa:
- Diàmetre nominal > 8,0 mm: ± 4,5% massa nominal
- Diàmetre nominal <= 8,0 mm: ± 6% massa nominal
Les característiques anteriors s'han de determinar segons la norma UNE-EN ISO 15630-1.
2.- CONDICIONS DE SUBMINISTRAMENT I EMMAGATZEMATGE
Emmagatzematge: en llocs en els que restin protegits de la pluja, l'humitat del terra i l'eventual agressivitat de l'ambient.
Es classificaran segons el tipus, qualitat, diàmetre i procedència.
Abans de la seva utilització i en especial despres de períodes llargs d'emmagatzematge en obra, s'ha d'inspeccionar la superficie per tal de comprovar que no hi hagi alteracions superficials.
Pèrdua de pes després de l'eliminació d'òxid superficial amb raspall de filferros: < 1%
3.- UNITAT I CRITERI D'AMIDAMENT
Unitat d'amidament: la indicada a la descripció de l'element

Criteri d'amidament: quantitat necessària subministrada a l'obra
4.- NORMATIVA DE COMPLIMENT OBLIGATORI
Real Decreto 470/2021, de 29 de junio, por el que se aprueba el Código Estructural.
UNE-EN 10080:2006 Acero para el armado del hormigón. Acero soldable para armaduras de hormigón armado. Generalidades.

B0 MATERIALS BÀSICS

B0B ACER I METALL EN PERFILS O BARRES

B0B8- MALLA ELECTROSOLDADA DE BARRES CORRUGADES D'ACER

0.- ELEMENTS QUE CONTEMPLA EL PLEC

B0B8-107V,B0B8-1081,B0B8-1088,B0B8-108O.

1.- DEFINICIÓ I CONDICIONS DELS ELEMENTS
Acer per a armadures passives d'elements de formigó:
S'han considerat els elements següents:
- Malla electrosoldada
CARACTERÍSTIQUES GENERALS:
En el cas de que el material s'utilitzi en obra pública, l'acord de Govern de la Generalitat de Catalunya de 9 de juny de 1998, exigeix que els materials siguin de qualitat certificada o puguin acreditar un nivell de qualitat equivalent, segons les normes aplicables als estats membres de la Unió Europea o de l'Associació Europea de Lliure Canvi.
També en aquest cas, es procurarà que els esmentats materials disposin de l'etiqueta ecològica europea, regulada en el Reglament (CE) nº 66/2010 o bé altres distintius de la Comunitat Europea.
Els productes d'acer per a armadures passives no han de tenir defectes superficials ni fissures.
L'armadura ha de ser neta, sense taques de greix, d'oli, de pintura, de pols o de qualsevol altre matèria perjudicial.
Els filferros llisos només es poden utilitzar com elements de connexió d'armadures bàsiques electrosoldades en gelosia.
Les barres corrugades han de tenir al menys dues files de corrugues transversals, uniformement distribuïdes al llarg de tota la llargària. Dins de cada fila, les corrugues han d'estar uniformement espaiades.
Les característiques següents han de complir amb els valors declarats pel fabricant, assajades segons la norma corresponent, dins del límit de tolerància indicat, en el seu cas:
- Diàmetre nominal: s'ha d'ajustar als valors especificats a la taula 6 de la UNE-EN 10080.
- Diàmetres nominals <= 10,00 mm: Variació en intervals de mig mm
- Diàmetres nominals > 10,00 mm: Variació en unitats senceres de mm
- Dimensions i geometria de les corrugues: Ha de complir l'especificat en l'apartat 7.4.2 de la UNE-EN 10080.
- Massa per metre: El valor nominal ha de ser l'especificat en la taula 6 de la UNE-EN 10080, en relació amb el diàmetre nominal i l'àrea nominal de la secció transversal
- Secció equivalent: >= 95,5% Secció nominal
- Aptitud al doblegat:
- Assaig doblegat amb angle >= 180° (UNE-EN 10080, UNE-EN ISO 15630-1): No s'ha d'apreciar trencaments o fissures
- Assaig doblegat -desdoblegat amb angle >= 90° (UNE-EN 10080, UNE-EN ISO 15630-1): No s'ha d'apreciar trencaments o fissures
Tensió d'adherència (assaig de la biga UNE-EN 10080):
- Tensió d'adherència:
- D < 8 mm: >= 6,88 N/mm2
- 8 mm <= D <= 32 mm: >= (7,84-0,12 D) N/mm2
- D > 32 mm: >= 4,00 N/mm2
- Tensió de última d'adherència:
- D < 8 mm: >= 11,22 N/mm2
- 8 mm <= D <= 32 mm: >= (12,74-0,19 D) N/mm2
- D > 32 mm: >= 6,66 N/mm2
- Composició química (% en massa):

	C %màx.	Ceq %màx.	S %màx.	P %màx.	Cu %màx.	N %màx.
Colada	0,22	0,050	0,050	0,050	0,800	0,012
Producte	0,24	0,052	0,055	0,055	0,850	0,014

Ceq = Carboni equivalent
Es pot superar el valor màxim per al Carboni en un 0,03% en massa, si el valor del Carboni equivalent disminueix en un 0,02% en massa.
Les característiques anteriors s'han de determinar segons la norma UNE-EN ISO 15630-1.
FILFERROS CORRUGATS I FILFERROS LLISOS:
Filferros corrugats son els que compleixen els requisits establerts per la UNE-EN 10080 per a la fabricació de malles electrosoldades o armadures bàsiques electrosoldades en gelosia.
Filferros llisos son els que compleixen els requisits establerts per la UNE-EN 10080 per a la fabricació d'elements de connexió en armadures bàsiques electrosoldades en gelosia.
Els diàmetres nominals dels filferros corrugats s'han d'ajustar a la sèrie (mm):
5-5,5-6-6,5-7-7,5-8-8,5-9-9,5-10-10,5-11-11,5-12-14 mm
Les característiques següents han de complir amb els valors declarats pel fabricant, assajades segons la norma corresponent, dins del límit de tolerància indicat, en el seu cas:
- Característiques mecàniques:
- B 500 T
- Límit elàstic fy: >= 500 N/mm2
- Càrrega unitària de trencament fs: >= 550 N/mm2
- Allargament al trencament: >= 8%
- Relació f/fy: >= 1,03
Les característiques anteriors s'han de determinar segons la norma UNE-EN ISO 15630-1.
MALLA ELECTROSOLDADA:
Armadura formada per la disposició de barres corrugades o filferros corrugats, longitudinals i transversals, de diàmetre nominal igual o diferent, que es creuen entre sí perpendicularment i que els seus punts de contacte queden units mitjançant soldadura elèctrica, realitzada en una instal·lació industrial aliena a l'obra.
La composició de la malla pot ser barres corrugades o filferros corrugats, però no la barreja d'ambdós.
Els components d'un panell poden ser elements simples o aparellats.
El producte s'ha de designar segons l'especificat en l'apartat 5.2 de la UNE-EN 10080:
- Descripció de la forma
- Referència a la norma EN
- Dimensions nominals: Dimensions dels components, dimensions del panell, separació entre elements i sobrellargs
- Classes tècniques dels acers
Els components de la malla han de complir les especificacions que els hi son aplicables segons siguin barres o filferros.
Les característiques següents han de complir amb els valors declarats pel fabricant, assajades segons la norma corresponent, dins del límit de tolerància indicat, en el seu cas:
- Càrrega de desenganxament de les unions soldades (Fs): 0,25 fy x An
- (An = Secció transversal nominal del més gran dels elements de la unió en malles simples o d'un dels elements aparellats, en malles dobles)
- Diàmetres relatius dels elements:
- Malles simples: dmín <= 0,6 dmàx
(dmín: diàmetre nominal de l'armadura transversal, dmàx: diàmetre nominal de l'armadura més gruixuda)
- Malles elements aparellats: 0,7 ds <= dt <= 1,25 ds
(ds: diàmetre nominal de les armadures simples; dt: diàmetre nominal de les armadures aparellades)
- Separació entre armadures longitudinals i transversals: <= 50 mm
- Sobrellargs (prolongació de les barres transversals més enllà de l'última barra longitudinal): 25 mm
Toleràncies:
- Llargària i amplària: ± 25 mm o ± 0,5% (la més gran)
- Separació entre armadures: ± 15 mm o ± 7,5% (la més gran)
Les característiques anteriors s'han de determinar segons la norma UNE-EN ISO 15630-1.
2.- CONDICIONS DE SUBMINISTRAMENT I EMMAGATZEMATGE
Emmagatzematge: en llocs en els que restin protegits de la pluja, l'humitat del terra i l'eventual agressivitat de l'ambient.
Es classificaran segons el tipus, qualitat, diàmetre i procedència.
Abans de la seva utilització i en especial despres de períodes llargs d'emmagatzematge en obra, s'ha d'inspeccionar la superfície per tal de comprovar que no hi hagi alteracions superficials.
Pèrdua de pes després de l'eliminació d'òxid superficial amb raspall de filferros: < 1%
3.- UNITAT I CRITERI D'AMIDAMENT
Unitat d'amidament: la indicada a la descripció de l'element
Criteri d'amidament: quantitat necessària subministrada a l'obra

4.- NORMATIVA DE COMPLIMENT OBLIGATORI
Real Decreto 470/2021, de 29 de junio, por el que se aprueba el Código Estructural.
UNE-EN 10080:2006 Acero para el armado del hormigón. Acero soldable para armaduras de hormigón armado. Generalidades.

B0 MATERIALS BÀSICS

B0C PLAQUES, PLANXES I TAULERS

B0CU TAULERS DE FUSTA

B0CU5- TAULER DE FIBRES ELABORAT PER PROCÉS SEC (MDF)

0.- ELEMENTS QUE CONTEMPLA EL PLEC

B0CU5-2G8R.

1.- DEFINICIÓ I CONDICIONS DELS ELEMENTS
Taulers derivats de la fusta.
S'han considerat els elements següents:
- Tauler de fibres de fusta aglomerades amb resines sintètiques, amb diferents acabats i propietats davant la humitat o el foc
CARACTERÍSTIQUES GENERALS:
Les cares han de ser planes, escairades i han de tenir les arestes vives.
Els extrems han d'estar acabats mitjançant tall de serra, a escaire.
No ha de tenir defectes superficials.
El fabricant ha de garantir que les característiques dels taulers compleixen amb les especificacions del projecte, de la pròpia documentació tècnica del fabricant, i de la normativa tècnica que regula el producte.
Toleràncies:
- El fabricant garantirà que per a cada tipus de tauler es compleixen les toleràncies dimensionals, de forma, contingut d'humitat, contingut en formaldehid indicat a les taules 1, 2 i 3 de la UNE-EN 622-1
TAULER AMB ACABAT XAPAT:
Ha d'estar xapat amb fullola de la fusta corresponent a totes les cares vistes.
La fullola no ha de tenir punts desencolats o bufats.
2.- CONDICIONS DE SUBMINISTRAMENT I EMMAGATZEMATGE
Subministrament: de manera que garanteixi la protecció dels taulers i amb la indicació dels tipus subministrats.
Emmagatzematge: De manera que no es deformin i en llocs secs i ventilats, sense contacte directe amb el terra. S'ha d'evitar un emmagatzematge prolongat a l'obra.
3.- UNITAT I CRITERI D'AMIDAMENT
Unitat d'amidament: la indicada a la descripció de l'element
Criteri d'amidament: quantitat necessària subministrada a l'obra
4.- NORMATIVA DE COMPLIMENT OBLIGATORI
UNE-EN 316:2009 Tableros de fibras. Definición, clasificación y símbolos.
UNE-EN 622-1:2004 Tableros de fibras. Especificaciones. Parte 1: Requisitos generales.
UNE-EN 622-3:2005 Tableros de fibras. Especificaciones. Parte 3: Especificaciones para los tableros de fibras semiduros.
UNE-EN 622-5:2010 Tableros de fibras. Especificaciones. Parte 5: Requisitos de los tableros de fibras fabricados por proceso seco (MDF).
UNE-EN 13986:2006 Tableros derivados de la madera para utilización en la construcción. Características, evaluación de la conformidad y marcado.
5.- CONDICIONS DE CONTROL DE RECEPCIÓ
CONDICIONS DE MARCATGE I CONTROL DE LA DOCUMENTACIÓ EN EL TAULER D'AGLOMERAT DE FUSTA:
Si el material ha de ser component de la part cega del tancament exterior d'un espai habitable, el fabricant ha de declarar, com a mínim, els valors per les propietats higrotèrmiques següents, d'acord amb l'especificat en l'apartat 4.1 del DB HE 1:
- Conductivitat tèrmica (W/mK)
- Factor de resistència a la difusió del vapor d'aigua
OPERACIONS DE CONTROL:
Inspecció visual del material a la seva recepció, en referència a l'aspecte i característiques geomètriques.
El control de recepció de material verificarà que les característiques dels materials són coincidents amb l'establert en la DT. Aquest control ha de complir l'especificat en l'apartat 7.2 del CTE.
Control de documentació: documents d'origen (full de subministrament i etiquetat), certificat de garantia del fabricant, en el seu cas, (signat per persona física) i els documents de conformitat o autoritzacions administratives exigides, inclòs la documentació corresponent al marcatge CE quan sigui pertinent.
Control mitjançant distintius de qualitat i avaluacions d'idoneïtat: En el cas que el fabricant disposi de marques de qualitat, ha d'aportar-ne la documentació corresponent.
- Control de recepció mitjançant assaigs: En cas que disposi de la Marca AENOR, o altre legalment reconeguda a un país de la CEE, es podrà prescindir dels assaigs de control de recepció. La DF sol·licitarà en aquest cas, els resultats dels assaigs corresponents al subministrament rebut, segons control de producció establert en la marca de qualitat de producte.
- Abans de començar l'obra, cada vegada que canviï el subministrador, i per cada 1000 m2 d'un mateix tipus de fusta que arribi a l'obra, es demanaran al contractista els certificats del fabricant que garanteixin el compliment del plec de condicions tècniques, incloent els resultats dels assaigs següents, realitzats per un laboratori acreditat:
- Pes específic: UNE-EN 323
- Mòdul d'elasticitat: UNE-EN 319
- Resistència a la flexió: UNE-EN 310
- Humitat del tauler: UNE-EN 322
- Inflament: UNE-EN 317
- Resistència a la tracció perpendicular a les cares: UNE-EN 319
- Resistència a l'arrencada de cargols: UNE-EN 319
En cas de no presentar aquests resultats, o que la DF tingui dubtes de la seva representativitat, es realitzaran aquests assaigs sobre el material rebut, a càrrec del contractista.
- Es comprovaran, sobre 10 mostres rebudes en cada subministrament, les característiques geomètriques següents:
- Gruix
- Longitud
- Amplària
- Rectitud d'arestes
- Planor
- Angles
CRITERIS DE PRESA DE MOSTRES:
S'han de seguir les instruccions de la DF i els criteris de les normes de procediment indicades en cada assaig.
INTERPRETACIÓ DE RESULTATS I ACTUACIONS EN CAS D'INCOMPLIMENT:
- Control estructural i físic:
- No s'autoritzarà la col·locació de plaques que no vagin acompanyades del certificat del fabricant.
- Si en els terminis establerts al començar l'obra no es fa l'entrega dels certificats de qualitat del fabricant, es farà una sèrie completa d'assaigs a les plaques ecopinades a càrrec del contractista.
- Es repetirà l'assaig que no compleixi les especificacions sobre un total de 5 mostres del mateix lot.
- Només s'acceptarà el lot, quan els resultats obtinguts sobre les 5 mostres resultin satisfactoris.
- Control geomètric:
- Es repetirà l'assaig que no compleixi les especificacions sobre un total de 10 plaques del mateix lot.
- Només s'acceptarà el lot, quan els resultats obtinguts sobre les 10 plaques resultin satisfactoris.

B0 MATERIALS BÀSICS

B0D MATERIALS PER A ENCOFRATS I APUNTALAMENTS

B0D2 TAULONS

B0D21- TAULÓ

0.- ELEMENTS QUE CONTEMPLA EL PLEC

B0D21-07OY,B0D21-07P1.

1.- DEFINICIÓ I CONDICIONS DELS ELEMENTS
Tauló de fusta que prové de troncs sans de fibres rectes, uniformes, apretades i paral·leles.
CARACTERÍSTIQUES GENERALS:
Les cares han de ser planes, escairades i han de tenir les arestes vives.
Els extrems han d'estar acabats mitjançant tall de serra, a escaire.
Ha de conservar les seves característiques per al nombre d'usos previstos.
No ha de tenir signes de putrefacció, corcs, fongs, nusos morts, estelles, semes ni descoloracions.
Es poden admetre esquerdes superficials produïdes per la dessecació que no afectin les característiques de la fusta.
Pes específic aparent (UNE 56-531) (P):): 4 <= P <= 6 kN/m3
Contingut d'humitat (UNE 56-529): <= 15%
Higroscopicitat (UNE 56-532): Normal
Coeficient de contracció volumètrica (UNE 56533) (C): 0,35% <= C <= 0,55%
Coeficient d'elasticitat:
- Fusta de pi: Aprox. 15000 N/mm2
- Fusta d'avet: Aprox. 14000 N/mm2
Duresa (UNE 56-534): <= 4
Resistència a la compressió (UNE 56-535):
- En la direcció paral·lela a les fibres: >= 30 N/mm2
- En la direcció perpendicular a les fibres: >= 10 N/mm2
Resistència a la tracció (UNE 56-538):
- En la direcció paral·lela a les fibres: >= 30 N/mm2
- En la direcció perpendicular a les fibres: >= 2,5 N/mm2
Resistència a la flexió (UNE 56-537): >= 30 N/mm2
Resistència a l'esforç tallant: >= 5 N/mm2
Resistència al clivellament (UNE 56-539): >= 1,5 N/mm2
Toleràncies:
- Llargària nominal: + 50 mm, - 25 mm
- Amplària nominal: ± 2 mm

Classe	Gruix nominal (mm)		
	< 50	50 a 75	> 75
	Tolerància (mm)		
T1	±3	±4	+6,-3
T2	±2	±3	+5,-2
T3	±1,5	±1,5	±1,5

- Fletxa: ± 5 mm/m
- Torsió: ± 2°
2.- CONDICIONS DE SUBMINISTRAMENT I EMMAGATZEMATGE
Subministrament: De manera que no s'alterin les seves condicions.
Emmagatzematge: De manera que no es deformin i en llocs secs i ventilats, sense contacte directe amb el terra.
3.- UNITAT I CRITERI D'AMIDAMENT
Unitat d'amidament: la indicada a la descripció de l'element
Criteri d'amidament: quantitat necessària subministrada a l'obra
4.- NORMATIVA DE COMPLIMENT OBLIGATORI
No hi ha normativa de compliment obligatori.

B0 MATERIALS BÀSICS

B0D MATERIALS PER A ENCOFRATS I APUNTALAMENTS

B0D3 LLATES

B0D31- LLATA

0.- ELEMENTS QUE CONTEMPLA EL PLEC

B0D31-07P4,B0D31-07P6.

1.- DEFINICIÓ I CONDICIONS DELS ELEMENTS
Llata de fusta que prové de troncs sans de fibres rectes, uniformes, compactes i paral·leles.
CARACTERÍSTIQUES GENERALS:
Les cares han de ser planes, escairades i han de tenir les arestes vives.
Els extrems han d'estar acabats mitjançant tall de serra, a escaire.
Ha de conservar les seves característiques per al nombre d'usos previstos.
No ha de tenir signes de putrefacció, corcs, fongs, nusos morts, estelles, semes ni descoloracions.
Es poden admetre esquerdes superficials produïdes per la dessecació que no afectin les característiques de la fusta.
Pes específic aparent (UNE 56-531) (P):): 4 <= P <= 6 kN/m3
Contingut d'humitat (UNE 56-529): <= 15%
Higroscopicitat (UNE 56-532): Normal
Coeficient de contracció volumètrica (UNE 56533) (C): 0,35% <= C <= 0,55%
Coeficient d'elasticitat:
- Fusta de pi: Aprox. 15000 N/mm2
- Fusta d'avet: Aprox. 14000 N/mm2
Duresa (UNE 56-534): <= 4
Resistència a la compressió (UNE 56-535):
- En la direcció paral·lela a les fibres: >= 30 N/mm2
- En la direcció perpendicular a les fibres: >= 10 N/mm2
Resistència a la tracció (UNE 56-538):
- En la direcció paral·lela a les fibres: >= 30 N/mm2
- En la direcció perpendicular a les fibres: >= 2,5 N/mm2
Resistència a la flexió (UNE 56-537): >= 30 N/mm2
Resistència a l'esforç tallant: >= 5 N/mm2
Resistència al clivellament (UNE 56-539): >= 1,5 N/mm2
Toleràncies:
- Llargària nominal: + 50 mm, - 25 mm
- Amplària nominal: ± 2 mm

Classe	Gruix nominal (mm)		
	< 50	50 a 75	> 75
	Tolerància (mm)		
T1	±3	±4	+6,-3
T2	±2	±3	+5,-2
T3	±1,5	±1,5	±1,5

- Fletxa: ± 5 mm/m
- Torsió: ± 2°
2.- CONDICIONS DE SUBMINISTRAMENT I EMMAGATZEMATGE
Subministrament: De manera que no s'alterin les seves condicions.
Emmagatzematge: De manera que no es deformin i en llocs secs i ventilats, sense contacte directe amb el terra.
3.- UNITAT I CRITERI D'AMIDAMENT
Unitat d'amidament: la indicada a la descripció de l'element
Criteri d'amidament: quantitat necessària subministrada a l'obra
4.- NORMATIVA DE COMPLIMENT OBLIGATORI
No hi ha normativa de compliment obligatori.

B0 MATERIALS BÀSICS

B0D MATERIALS PER A ENCOFRATS I APUNTALAMENTS

B0D4 POSTS

B0D41- POST

0.- ELEMENTS QUE CONTEMPLA EL PLEC

B0D41-07PB.

1.- DEFINICIÓ I CONDICIONS DELS ELEMENTS
Peça plana de fusta, de secció rectangular, molt més llarga que ampla i més ampla que gruixuda, sense que aquesta mida sobrepassi una polçada.
CARACTERÍSTIQUES GENERALS:
Les cares han de ser planes, escairades i han de tenir les arestes vives.
Els extrems han d'estar acabats mitjançant tall de serra, a escaire.
Ha de conservar les seves característiques per al nombre d'usos previstos.
No ha de tenir signes de putrefacció, corcs, fongs, nusos morts, estelles, semes ni descoloracions.
Es poden admetre esquerdes superficials produïdes per la dessecació que no afectin les característiques de la fusta.
Pes específic aparent (UNE 56-531) (P):): 4 <= P <= 6 kN/m3
Contingut d'humitat (UNE 56-529): <= 15%
Higroscopicitat (UNE 56-532): Normal
Coeficient de contracció volumètrica (UNE 56533) (C): 0,35% <= C <= 0,55%
Coeficient d'elasticitat:
- Fusta de pi: Aprox. 15000 N/mm2
- Fusta d'avet: Aprox. 14000 N/mm2
Duresa (UNE 56-534): <= 4
Resistència a la compressió (UNE 56-535):
- En la direcció paral·lela a les fibres: >= 30 N/mm2
- En la direcció perpendicular a les fibres: >= 10 N/mm2
Resistència a la tracció (UNE 56-538):
- En la direcció paral·lela a les fibres: >= 30 N/mm2
- En la direcció perpendicular a les fibres: >= 2,5 N/mm2
Resistència a la flexió (UNE 56-537): >= 30 N/mm2
Resistència a l'esforç tallant: >= 5 N/mm2
Resistència al clivellament (UNE 56-539): >= 1,5 N/mm2
Toleràncies:
- Llargària nominal: + 50 mm, - 25 mm
- Amplària nominal: ± 2 mm

Classe	Gruix nominal (mm)		
	< 50	50 a 75	> 75
	Tolerància (mm)		
T1	±3	±4	+6,-3
T2	±2	±3	+5,-2
T3	±1,5	±1,5	±1,5

- Fletxa: ± 5 mm/m
- Torsió: ± 2°
2.- CONDICIONS DE SUBMINISTRAMENT I EMMAGATZEMATGE
Subministrament: De manera que no s'alterin les seves condicions.
Emmagatzematge: De manera que no es deformin i en llocs secs i ventilats, sense contacte directe amb el terra.
3.- UNITAT I CRITERI D'AMIDAMENT
Unitat d'amidament: la indicada a la descripció de l'element
Criteri d'amidament: quantitat necessària subministrada a l'obra
4.- NORMATIVA DE COMPLIMENT OBLIGATORI
No hi ha normativa de compliment obligatori.

B0 MATERIALS BÀSICS

B0D MATERIALS PER A ENCOFRATS I APUNTALAMENTS

B0D5- PUNTAL

0.- ELEMENTS QUE CONTEMPLA EL PLEC

B0D5-07PK.

Plec de condicions

1.- DEFINICIÓ I CONDICIONS DELS ELEMENTS
Peces cilíndriques estretes i llargues per a apuntalaments.
S'han considerat els tipus següents:
Puntal rodó de fusta
Puntal metàl·lic telescòpic
PUNTAL DE FUSTA:
Puntal de fusta que prové de troncs sans de fibres rectes, uniformes, compactes i paral·leles.
Els extrems han d'estar acabats mitjançant tall de serra, a escaire.
No ha de tenir signes de putrefacció, corcs, fongs, nusos morts, estelles, semes ni descoloracions.
Es poden admetre esquerdes superficials produïdes per la dessecació que no afectin les característiques de la fusta.
No ha de tenir d'altres desperfectes que els ocasionats pel nombre màxim d'usos.
Pes específic aparent (UNE 56-531) (P):): 4 <= P <= 6 kN/m3
Contingut d'humitat (UNE 56-529): <= 15%
Higroscopicitat (UNE 56-532): Normal
Coeficient de contracció volumètrica (UNE 56533) (C): 0,35% <= C <= 0,55%
Coeficient d'elasticitat:
Fusta de pi: Aprox. 15000 N/mm2
Fusta d'avet: Aprox. 14000 N/mm2
Duresa (UNE 56-534): <= 4
Resistència a la compressió (UNE 56-535):
En la direcció paral·lela a les fibres: >= 30 N/mm2
En la direcció perpendicular a les fibres: >= 10 N/mm2
Resistència a la tracció (UNE 56-538):
En la direcció paral·lela a les fibres: >= 30 N/mm2
En la direcció perpendicular a les fibres: >= 2,5 N/mm2
Resistència a la flexió (UNE 56-537): >= 30 N/mm2
Resistència a l'esforç tallant: >= 5 N/mm2
Resistència al clivellament (UNE 56-539): >= 1,5 N/mm2
Toleràncies:
Diàmetre: ± 2 mm
Llargària nominal: + 50 mm, - 25 mm
Fletxa: ± 5 mm/m
PUNTAL METÀL·LIC:
Puntal metàl·lic amb mecanisme de regulació i fixació de la seva alçària.
La base i el cap del puntal cal que estiguin fets de platina plana i amb forats per a poder-lo clavar si cal.
Ha de conservar les seves característiques per al nombre d'usos previstos.
Resistència mínima a la compressió segons l'alçària de muntatge:

Alçària muntatge	Llargària del puntal				
	3 m	3,5 m	4 m	4,5 m	5 m
2 m	1,8 T	1,8 T	2,5 T	-	-
2,5 m	1,4 T	1,4 T	2,0 T	-	-
3 m	1 T	1 T	1,6 T	-	-
3,5 m	-	0,9 T	1,4 T	1,43 T	1,43 T
4,0 m	-	-	1,1 T	1,2 T	1,2 T
4,5 m	-	-	-	0,87 T	0,87 T
5 m	-	-	-	-	0,69 T

2.- CONDICIONS DE SUBMINISTRAMENT I EMMAGATZEMATGE

Subministrament: De manera que no s'alterin les seves condicions.
Emmagatzematge: De manera que no es deformin i en llocs secs i ventilats, sense contacte directe amb el terra.
3.- UNITAT I CRITERI D'AMIDAMENT
Unitat d'amidament: la indicada a la descripció de l'element
Criteri d'amidament: quantitat necessària subministrada a l'obra
4.- NORMATIVA DE COMPLIMENT OBLIGATORI
No hi ha normativa de compliment obligatori.

B0 MATERIALS BÀSICS

B0D MATERIALS PER A ENCOFRATS I APUNTALAMENTS

B0D6 PUNTALS

B0D61- PUNTAL TUBULAR

0.- ELEMENTS QUE CONTEMPLA EL PLEC

B0D61-12XT.

1.- DEFINICIÓ I CONDICIONS DELS ELEMENTS
Peces cilíndriques estretes i llargues per a apuntalaments.
S'han considerat els tipus següents:
- Puntal metàl·lic telescòpic
PUNTAL METÀL·LIC:
Puntal metàl·lic amb mecanisme de regulació i fixació de la seva alçària.
La base i el cap del puntal cal que estiguin fets de platina plana i amb forats per a poder-lo clavar si cal.
Ha de conservar les seves característiques per al nombre d'usos previstos.
Resistència mínima a la compressió segons l'alçària de muntatge:

Alçària muntatge	Llargària del puntal				
	3 m	3,5 m	4 m	4,5 m	5 m
2 m	1,8 T	1,8 T	2,5 T	-	-
2,5 m	1,4 T	1,4 T	2,0 T	-	-
3 m	1 T	1 T	1,6 T	-	-
3,5 m	-	0,9 T	1,4 T	1,43 T	1,43 T
4,0 m	-	-	1,1 T	1,2 T	1,2 T
4,5 m	-	-	-	0,87 T	0,87 T
5 m	-	-	-	-	0,69 T

2.- CONDICIONS DE SUBMINISTRAMENT I EMMAGATZEMATGE
Subministrament: De manera que no s'alterin les seves condicions.
Emmagatzematge: De manera que no es deformin i en llocs secs i ventilats, sense contacte directe amb el terra.
3.- UNITAT I CRITERI D'AMIDAMENT
Unitat d'amidament: la indicada a la descripció de l'element
Criteri d'amidament: quantitat necessària subministrada a l'obra
4.- NORMATIVA DE COMPLIMENT OBLIGATORI
No hi ha normativa de compliment obligatori.

B0 MATERIALS BÀSICS

B0D MATERIALS PER A ENCOFRATS I APUNTALAMENTS

B0D6 PUNTALS

B0D62- PUNTAL

0.- ELEMENTS QUE CONTEMPLA EL PLEC

B0D62-07PL,B0D62-07PK.

1.- DEFINICIÓ I CONDICIONS DELS ELEMENTS
Peces cilíndriques estretes i llargues per a apuntalaments.
S'han considerat els tipus següents:
- Puntal rodó de fusta
- Puntal metàl·lic telescòpic
PUNTAL DE FUSTA:
Puntal de fusta que prové de troncs sans de fibres rectes, uniformes, compactes i paral·leles.
Els extrems han d'estar acabats mitjançant tall de serra, a escaire.
No ha de tenir signes de putrefacció, corcs, fongs, nusos morts, estelles, semes ni descoloracions.
Es poden admetre esquerdes superficials produïdes per la dessecació que no afectin les característiques de la fusta.
No ha de tenir d'altres desperfectes que els ocasionats pel nombre màxim d'usos.
Pes específic aparent (UNE 56-531) (P):): 4 <= P <= 6 kN/m3
Contingut d'humitat (UNE 56-529): <= 15%
Higroscopicitat (UNE 56-532): Normal
Coeficient de contracció volumètrica (UNE 56533) (C): 0,35% <= C <= 0,55%
Coeficient d'elasticitat:
- Fusta de pi: Aprox. 15000 N/mm2
- Fusta d'avet: Aprox. 14000 N/mm2
Duresa (UNE 56-534): <= 4
Resistència a la compressió (UNE 56-535):
- En la direcció paral·lela a les fibres: >= 30 N/mm2
- En la direcció perpendicular a les fibres: >= 10 N/mm2
Resistència a la tracció (UNE 56-538):
- En la direcció paral·lela a les fibres: >= 30 N/mm2
- En la direcció perpendicular a les fibres: >= 2,5 N/mm2
Resistència a la flexió (UNE 56-537): >= 30 N/mm2
Resistència a l'esforç tallant: >= 5 N/mm2
Resistència al clivellament (UNE 56-539): >= 1,5 N/mm2
Toleràncies:
- Diàmetre: ± 2 mm
- Llargària nominal: + 50 mm, - 25 mm
- Fletxa: ± 5 mm/m
PUNTAL METÀL·LIC:
Puntal metàl·lic amb mecanisme de regulació i fixació de la seva alçària.
La base i el cap del puntal cal que estiguin fets de platina plana i amb forats per a poder-lo clavar si cal.
Ha de conservar les seves característiques per al nombre d'usos previstos.
Resistència mínima a la compressió segons l'alçària de muntatge:

Alçària muntatge	Llargària del puntal				
	3 m	3,5 m	4 m	4,5 m	5 m
2 m	1,8 T	1,8 T	2,5 T	-	-
2,5 m	1,4 T	1,4 T	2,0 T	-	-
3 m	1 T	1 T	1,6 T	-	-
3,5 m	-	0,9 T	1,4 T	1,43 T	1,43 T
4,0 m	-	-	1,1 T	1,2 T	1,2 T
4,5 m	-	-	-	0,87 T	0,87 T
5 m	-	-	-	-	0,69 T

2.- CONDICIONS DE SUBMINISTRAMENT I EMMAGATZEMATGE
Subministrament: De manera que no s'alterin les seves condicions.

Emmagatzematge: De manera que no es deformin i en llocs secs i ventilats, sense contacte directe amb el terra.
3.- UNITAT I CRITERI D'AMIDAMENT
Unitat d'amidament: la indicada a la descripció de l'element
Criteri d'amidament: quantitat necessària subministrada a l'obra
4.- NORMATIVA DE COMPLIMENT OBLIGATORI
No hi ha normativa de compliment obligatori.

B0 MATERIALS BÀSICS

B0D MATERIALS PER A ENCOFRATS I APUNTALAMENTS

B0D7 TAULERS

B0D70- TAULER

0.- ELEMENTS QUE CONTEMPLA EL PLEC

B0D70-0CF1,B0D70-0CEP.

1.- DEFINICIÓ I CONDICIONS DELS ELEMENTS
Taulers encofrats.
S'han considerat els tipus següents:
- Tauler de fusta
- Tauler aglomerat de fusta
CARACTERÍSTIQUES GENERALS:
Les cares han de ser planes, escairades i han de tenir les arestes vives.
Els extrems han d'estar acabats mitjançant tall de serra, a escaire.
Ha de conservar les seves característiques per al nombre d'usos previstos.
Toleràncies:
- Llargària nominal: + 50 mm, - 25 mm
- Amplària nominal: ± 2 mm
- Gruix: ± 0,3 mm
- Rectitud d'arestes: ± 2 mm/m
- Angles: ± 1°
TAULERS DE FUSTA:
Tauler de fusta que prové de troncs sans de fibres rectes, uniformes, apretades i paral·leles.
No ha de tenir signes de putrefacció, corcs, fongs, nusos morts, estelles, semes ni descoloracions.
Es poden admetre esquerdes superficials produïdes per la dessecació que no afectin les característiques de la fusta.
Pes específic aparent (UNE 56-531) (P):): 4 <= P <= 6 kN/m3
Contingut d'humitat (UNE 56-529): <= 15%
Higroscopicitat (UNE 56-532): Normal
Coeficient de contracció volumètrica (UNE 56533) (C): 0,35% <= C <= 0,55%
Coeficient d'elasticitat:
- Fusta de pi: Aprox. 15000 N/mm2
- Fusta d'avet: Aprox. 14000 N/mm2
Duresa (UNE 56-534): <= 4
Resistència a la compressió (UNE 56-535):
- En la direcció paral·lela a les fibres: >= 30 N/mm2
- En la direcció perpendicular a les fibres: >= 10 N/mm2
Resistència a la tracció (UNE 56-538):
- En la direcció paral·lela a les fibres: >= 30 N/mm2
- En la direcció perpendicular a les fibres: >= 2,5 N/mm2
Resistència a la flexió (UNE 56-537): >= 30 N/mm2
Resistència a l'esforç tallant: >= 5 N/mm2
Resistència al clivellament (UNE 56-539): >= 1,5 N/mm2
TAULERS D'AGLOMERAT DE FUSTA:
Tauler de fibres lignocel·lulòsiques aglomerades en sec per mitjà de resines sintètiques i premsat en calent.
Ha d'estar fregat amb paper de vidre per ambdues cares.
No ha de tenir defectes superficials.
Pes específic: >= 6,5 kN/m3
Mòdul d'elasticitat:
- Mínim: 2100 N/mm2
- Mitjà: 2500 N/mm2
Humitat del tauler (UNE 56710): >= 7%, <= 10%
Inflament en:
- Gruix: <= 3%
- Llargària: <= 0,3%
- Absorció d'aigua: <= 6%
Resistència a la tracció perpendicular a les cares: >= 0,6 N/mm2
Resistència a l'arrencada de cargols:
- A la cara: >= 1,40 kN
- Al cantell: >= 1,15 kN
2.- CONDICIONS DE SUBMINISTRAMENT I EMMAGATZEMATGE
Subministrament: De manera que no s'alterin les seves condicions.
Emmagatzematge: De manera que no es deformin i en llocs secs i ventilats, sense contacte directe amb el terra.
3.- UNITAT I CRITERI D'AMIDAMENT
Unitat d'amidament: la indicada a la descripció de l'element
Criteri d'amidament: quantitat necessària subministrada a l'obra
4.- NORMATIVA DE COMPLIMENT OBLIGATORI
No hi ha normativa de compliment obligatori.

B0 MATERIALS BÀSICS

B0D MATERIALS PER A ENCOFRATS I APUNTALAMENTS

B0D8 PLAFONS

B0D80- PLAFÓ METÀL·LIC

0.- ELEMENTS QUE CONTEMPLA EL PLEC

B0D80-0CNX.

1.- DEFINICIÓ I CONDICIONS DELS ELEMENTS
Plafó d'acer per a encofrat de formigons, amb una cara llisa i l'altra amb rigiditzadors per a evitar deformacions.
CARACTERÍSTIQUES GENERALS:
Ha de disposar de mecanismes per a travar els plafons entre ells.
La superfície ha de ser llisa i ha de tenir el gruix, els rigiditzadors i els elements de connexió que calguin. No ha de tenir altres desperfectes que els ocasionats pels usos previstos.
El seu disseny ha de fer que el procés de formigonament i vibratge no alteri la seva planor ni la seva posició.
La connexió entre peces ha de ser suficientment estanca per no permetre la pèrdua apreciable de pasta pels junts.
Toleràncies:
- Planor: ± 3 mm/m, <= 5 mm/m
2.- CONDICIONS DE SUBMINISTRAMENT I EMMAGATZEMATGE
Subministrament: De manera que no s'alterin les seves condicions.
Emmagatzematge: En lloc sec, protegit de la intempèrie i sense contacte directe amb el terra, de manera que no s'alterin les seves condicions.
3.- UNITAT I CRITERI D'AMIDAMENT
Unitat d'amidament: la indicada a la descripció de l'element
Criteri d'amidament: quantitat necessària subministrada a l'obra
4.- NORMATIVA DE COMPLIMENT OBLIGATORI
No hi ha normativa de compliment obligatori.

B0 MATERIALS BÀSICS

B0D MATERIALS PER A ENCOFRATS I APUNTALAMENTS

B0DA LLOSETES PREFABRICADES

B0DA0- LLOSETES PREFABRICADES

0.- ELEMENTS QUE CONTEMPLA EL PLEC

B0DA0-0CFD.

1.- DEFINICIÓ I CONDICIONS DELS ELEMENTS
Element prefabricat de formigó amb les armadures preteses, apte per a la funció d'encofrat perdut a les lloses de formigó armat per a ponts.
CARACTERÍSTIQUES GENERALS:
La lloseta ha de resistir, sense necessitat d'apuntalament, els esforços originats durant la seva col·locació i posada a l'obra, així com els esforços produïts al formigonar la llosa.
En comprovar l'aspecte superficial de l'element, aquest ha de tenir unes característiques uniformes.
No s'admeten les rebaves, cocons, superfícies deteriorades, guerxaments, armadures visibles ni d'altres defectes que perjudiquin el seu comportament a l'obra o el seu aspecte exterior.
Tots els materials utilitzats en la fabricació de les llosetes han de complir les condicions establertes en la Instrucció vigent per a estructures de formigó pretesat (CODI ESTRUCTURAL).
Contrafletxa: <= 1/300 L
Planor:
- Superfícies vistes: <= 5 mm/2 m
- Superfícies ocultes: <= 20 mm/2 m
Diàmetre dels buits: <= 2 mm
Fissuració:
- Amplària: <= 0,1 mm
- Llargària: <= 20 mm
La resistència característica del formigó es comprovarà d'acord amb l'article 57 del CODI ESTRUCTURAL.
Toleràncies:
- Llargària i amplària: ± 5%
- Gruix: + 2%
2.- CONDICIONS DE SUBMINISTRAMENT I EMMAGATZEMATGE
Subministrament: La lloseta ha de portar marcades en lloc visible les dades següents:
- Nom del fabricant o marca comercial
- Data de fabricació i d'expedició
- Designació del tipus, que es correspongui amb una fitxa de característiques tècniques
Emmagatzematge: S'han d'apilar horitzontalment sobre taulons de fusta alineats en vertical, situats entre 10 i 20 cm dels extrems i en el centre, de manera que no tinguin contacte directe amb el terra.
3.- UNITAT I CRITERI D'AMIDAMENT
Unitat d'amidament: la indicada a la descripció de l'element
Criteri d'amidament: quantitat necessària subministrada a l'obra
4.- NORMATIVA DE COMPLIMENT OBLIGATORI
Real Decreto 470/2021, de 29 de junio, por el que se aprueba el Código Estructural.

B0 MATERIALS BÀSICS

B0D MATERIALS PER A ENCOFRATS I APUNTALAMENTS

B0DF ENCOFRADOS ESPECIALES Y CIMBRAS

B0DF0- CINDRI

0.- ELEMENTS QUE CONTEMPLA EL PLEC

B0DF0-H4O5.

1.- DEFINICIÓ I CONDICIONS DELS ELEMENTS
Motlles, cindris i elements especials per a la confecció d'encofrat, d'elements de formigó.
S'han considerat els següents tipus d'elements:
- Motlles circulars per a encofrats de pilar, de fusta encadellada, de lamel·les metàl·liques i de cartró
- Motlles metàl·lics per a encofrats de caixes d'interceptors, embornals, boneres i pericons d'enllumenat i de registre
- Motlle circular de fibra de vidre per a encofrat de pilars
- Cindris senzills o dobles d'entramats de fusta o de taulers de fusta
- Encofrats corbats per a paraments , amb plafons metàl·lics o amb taulers de fusta encadellada
- Alleugeridors cilíndrics de fusta
- Malles metàl·liques d'acer, de 0,4 o 0,5 mm de gruix, per a encofrats perduts
CARACTERÍSTIQUES GENERALS:
El seu disseny ha de ser tal que el procés de formigonament i de vibratge no produeixi alteracions en la seva secció o en la seva posició.
Ha de tenir el gruix, els rigiditzadors i els elements de connexió que calguin per tal d'absorbir els esforços propis de la seva funció.
La unió dels components ha de ser suficientment estanca per tal de no permetre la pèrdua apreciable de pasta pels junts.
La superfície de l'encofrat ha de ser llisa i no ha de tenir altres desperfectes que els ocasionats pels usos previstos.
Toleràncies:
- Fletxes: 5 mm/m
- Dimensions nominals: ± 5 %
- Balcament: 5 mm/m
MOTLLES I CINDRIS DE FUSTA:
La fusta ha de provenir de troncs sans de fibres rectes. No pot tenir signes de putrefacció, corcs, nusos morts ni estelles.
Contingut d'humitat de la fusta: Aprox. 12%
Diàmetre de nusos vius: <= 1,5 cm
Distància entre nusos de diàmetre màxim: >= 50 cm
MALLES METÀL·LIQUES D'ACER:
Panell mallat de xapa d'acer laminat en fred amb nervis intermedis de reforç.
El seu disseny ha de ser tal que tant la seva unió amb altres elements com el seu procés de formigonament, no produeixi deformacions dels seus nervis ni s'alteri la seva posició.
Si s'ha de posar en contacte amb guix, aquest ha de ser neutre, o bé mesclat amb calç.
Resistència: 380 - 430 N/mm2
Límit elàstic: 300 - 340 N/mm2
2.- CONDICIONS DE SUBMINISTRAMENT I EMMAGATZEMATGE
Subministrament: De manera que no s'alterin les seves condicions.
Emmagatzematge: En llocs secs i sense contacte directe amb el terra.
3.- UNITAT I CRITERI D'AMIDAMENT
Unitat d'amidament: la indicada a la descripció de l'element
Criteri d'amidament: quantitat necessària subministrada a l'obra
4.- NORMATIVA DE COMPLIMENT OBLIGATORI
No hi ha normativa de compliment obligatori.

B0 MATERIALS BÀSICS

B0D MATERIALS PER A ENCOFRATS I APUNTALAMENTS

B0DZ MATERIALS AUXILIARS PER A ENCOFRATS I APUNTALAMENTS

B0DZ1- DESENCOFRANT

0.- ELEMENTS QUE CONTEMPLA EL PLEC

B0DZ1-0ZLZ.

1.- DEFINICIÓ I CONDICIONS DELS ELEMENTS
Elements auxiliars per al muntatge d'encofrats i apuntalaments, i per a la protecció dels espais de treball a les bastides i els encofrats.
S'han considerat els elements següents:
- Tensors per a encofrats de fusta
- Grapes per a encofrats metàl·lics
- Fleixos d'acer laminat en fred amb perforacions, per al muntatge d'encofrats metàl·lics
- Desencofrants
- Conjunts de perfils metàl·lics desmuntables per a suport d'encofrat de sostres o de cassetons recuperables
- Bastides metàl·liques
- Elements auxiliars per a plafons metàl·lics
- Tubs metàl·lics de 2,3" de D, per a confecció d'entramats, baranes, suports, etc.
- Element d'unió de tubs de 2,3" de D, per a confecció d'entramat, baranes, suports, etc.
- Planxa d'acer, de 8 a 12 mm de gruix per a protecció de rases, pous, etc.

CARACTERÍSTIQUES GENERALS:
Tots els elements han de ser compatibles amb el sistema de muntatge que utilitzi l'encofrat o apuntalament i no han de disminuir les seves característiques ni la seva capacitat portant.
Han de tenir la resistència i la rigidesa suficient per a garantir el compliment de les toleràncies dimensionals i per a resistir, sense assentaments ni deformacions perjudicials, les accions que es puguin produir sobre aquests com a conseqüència del procès de formigonament i, especialment, per les pressions del formigó fresc o dels mètodes de compactació utilitzats.
Aquestes condicions s'han de mantenir fins que el formigó hagi adquirit la resistència suficient per a suportar les tensions a que serà sotmès durant el desencofrat o desemmotllat.
Es prohibeix l'ús d'alumini en motlles que hagin d'estar en contacte amb el formigó, excepte quan es faciliti a la DF certificat emès per una entitat de control, conforme els panells han rebut tractament superficial que eviti la reacció amb els àlcalis del ciment
DESENCOFRANT:
Vernís antiadherent format amb silicones o preparat amb olis solubles en aigua o greix diluït.
No s'ha d'utilitzar com a desencofrant el gas-oil, els greixos comuns ni altres productes anàlegs.
Ha d'evitar l'adherència entre el formigó i l'encofrat, sense alterar l'aspecte posterior del formigó ni impedir l'aplicació de revestiments.
No ha d'impedir la construcció de junts de formigonat, en especial quan es tracti d'elements que s'hagin d'unir per a treballar de forma solidària.
No ha d'alterar les propietats del formigó amb què estigui en contacte, ni les armadures o l'encofrat, i no ha de produir efectes perjudicials al mediambient
S'ha de facilitar a la DF un certificat on es reflecteixin les característiques del producte i els seus possibles efectes sobre el formigó, abans de la seva aplicació
2.- CONDICIONS DE SUBMINISTRAMENT I EMMAGATZEMATGE
Subministrament: De manera que no s'alterin les seves condicions.
Emmagatzematge: En lloc sec, protegit de la intempèrie i sense contacte directe amb el terra, de manera que no s'alterin les seves condicions.
DESENCOFRANT:
Temps màxim d'emmagatzematge: 1 any
3.- UNITAT I CRITERI D'AMIDAMENT
Unitat d'amidament: la indicada a la descripció de l'element
Criteri d'amidament: quantitat necessària subministrada a l'obra
4.- NORMATIVA DE COMPLIMENT OBLIGATORI
Real Decreto 470/2021, de 29 de junio, por el que se aprueba el Código Estructural.
Orden de 9 de marzo de 1971 por la que se aprueba la Ordenanza General de Seguridad e Higiene en el Trabajo.

B0 MATERIALS BÀSICS

B0D MATERIALS PER A ENCOFRATS I APUNTALAMENTS

B0DZ MATERIALS AUXILIARS PER A ENCOFRATS I APUNTALAMENTS

B0DZ3- FLEIX

0.- ELEMENTS QUE CONTEMPLA EL PLEC

B0DZ3-0F6G,B0DZ3-0F6H.

1.- DEFINICIÓ I CONDICIONS DELS ELEMENTS
Elements auxiliars per al muntatge d'encofrats i apuntalaments, i per a la protecció dels espais de treball a les bastides i els encofrats.
S'han considerat els elements següents:
- Tensors per a encofrats de fusta
- Grapes per a encofrats metàl·lics
- Fleixos d'acer laminat en fred amb perforacions, per al muntatge d'encofrats metàl·lics
- Desencofrants
- Conjunts de perfils metàl·lics desmuntables per a suport d'encofrat de sostres o de cassetons recuperables
- Bastides metàl·liques
- Elements auxiliars per a plafons metàl·lics
- Tubs metàl·lics de 2,3" de D, per a confecció d'entramats, baranes, suports, etc.
- Element d'unió de tubs de 2,3" de D, per a confecció d'entramat, baranes, suports, etc.
- Planxa d'acer, de 8 a 12 mm de gruix per a protecció de rases, pous, etc.

CARACTERÍSTIQUES GENERALS:
Tots els elements han de ser compatibles amb el sistema de muntatge que utilitzi l'encofrat o apuntalament i no han de disminuir les seves característiques ni la seva capacitat portant.
Han de tenir la resistència i la rigidesa suficient per a garantir el compliment de les toleràncies dimensionals i per a resistir, sense assentaments ni deformacions perjudicials, les accions que es puguin produir sobre aquests com a conseqüència del procès de formigonament i, especialment, per les pressions del formigó fresc o dels mètodes de compactació utilitzats.
Aquestes condicions s'han de mantenir fins que el formigó hagi adquirit la resistència suficient per a suportar les tensions a que serà sotmès durant el desencofrat o desemmotllat.
Es prohibeix l'ús d'alumini en motlles que hagin d'estar en contacte amb el formigó, excepte quan es faciliti a la DF certificat emès per una entitat de control, conforme els panells han rebut tractament superficial que eviti la reacció amb els àlcalis del ciment
FLEIX:
Ha de ser de secció constant i uniforme.
Amplària: >= 10 mm
Gruix: >= 0,7 mm
Diàmetre de les perforacions: Aprox. 15 mm
Separació de les perforacions: Aprox. 50 mm
2.- CONDICIONS DE SUBMINISTRAMENT I EMMAGATZEMATGE
Subministrament: De manera que no s'alterin les seves condicions.
Emmagatzematge: En lloc sec, protegit de la intempèrie i sense contacte directe amb el terra, de manera que no s'alterin les seves condicions.
3.- UNITAT I CRITERI D'AMIDAMENT
Unitat d'amidament: la indicada a la descripció de l'element
Criteri d'amidament: quantitat necessària subministrada a l'obra
4.- NORMATIVA DE COMPLIMENT OBLIGATORI
Real Decreto 470/2021, de 29 de junio, por el que se aprueba el Código Estructural.
Orden de 9 de marzo de 1971 por la que se aprueba la Ordenanza General de Seguridad e Higiene en el Trabajo.

B0 MATERIALS BÀSICS

B0D MATERIALS PER A ENCOFRATS I APUNTALAMENTS

B0DZ MATERIALS AUXILIARS PER A ENCOFRATS I APUNTALAMENTS

B0DZ5- PART PROPORCIONAL D'ELEMENTS AUXILIARS PER A PLAFONS METÀL·LICS

0.- ELEMENTS QUE CONTEMPLA EL PLEC

B0DZ5-0F6S.

1.- DEFINICIÓ I CONDICIONS DELS ELEMENTS
Elements auxiliars per al muntatge d'encofrats i apuntalaments, i per a la protecció dels espais de treball a les bastides i els encofrats.
S'han considerat els elements següents:
- Tensors per a encofrats de fusta
- Grapes per a encofrats metàl·lics
- Fleixos d'acer laminat en fred amb perforacions, per al muntatge d'encofrats metàl·lics
- Desencofrants
- Conjunts de perfils metàl·lics desmuntables per a suport d'encofrat de sostres o de cassetons recuperables
- Bastides metàl·liques
- Elements auxiliars per a plafons metàl·lics
- Tubs metàl·lics de 2,3" de D, per a confecció d'entramats, baranes, suports, etc.
- Element d'unió de tubs de 2,3" de D, per a confecció d'entramat, baranes, suports, etc.
- Planxa d'acer, de 8 a 12 mm de gruix per a protecció de rases, pous, etc.

CARACTERÍSTIQUES GENERALS:
Tots els elements han de ser compatibles amb el sistema de muntatge que utilitzi l'encofrat o apuntalament i no han de disminuir les seves característiques ni la seva capacitat portant.
Han de tenir la resistència i la rigidesa suficient per a garantir el compliment de les toleràncies dimensionals i per a resistir, sense assentaments ni deformacions perjudicials, les accions que es puguin produir sobre aquests com a conseqüència del procès de formigonament i, especialment, per les pressions del formigó fresc o dels mètodes de compactació utilitzats.
Aquestes condicions s'han de mantenir fins que el formigó hagi adquirit la resistència suficient per a suportar les tensions a que serà sotmès durant el desencofrat o desemmotllat.
Es prohibeix l'ús d'alumini en motlles que hagin d'estar en contacte amb el formigó, excepte quan es faciliti a la DF certificat emès per una entitat de control, conforme els panells han rebut tractament superficial que eviti la reacció amb els àlcalis del ciment
TENSORS, GRAPES I ELEMENTS AUXILIARS PER A PLAFONS METÀL·LICS:
No han de tenir punts d'oxidació ni manca de recobriment a la superfície.
No han de tenir defectes interns o externs que en perjudiquin la utilització correcta.
2.- CONDICIONS DE SUBMINISTRAMENT I EMMAGATZEMATGE
Subministrament: De manera que no s'alterin les seves condicions.
Emmagatzematge: En lloc sec, protegit de la intempèrie i sense contacte directe amb el terra, de manera que no s'alterin les seves condicions.
3.- UNITAT I CRITERI D'AMIDAMENT
Unitat d'amidament: la indicada a la descripció de l'element
Criteri d'amidament: quantitat necessària subministrada a l'obra
4.- NORMATIVA DE COMPLIMENT OBLIGATORI
Real Decreto 470/2021, de 29 de junio, por el que se aprueba el Código Estructural.
Orden de 9 de marzo de 1971 por la que se aprueba la Ordenanza General de Seguridad e Higiene en el Trabajo.

B0 MATERIALS BÀSICS

B0D MATERIALS PER A ENCOFRATS I APUNTALAMENTS

B0DZ MATERIALS AUXILIARS PER A ENCOFRATS I APUNTALAMENTS

B0DZ8- TUB METÀL·LIC

0.- ELEMENTS QUE CONTEMPLA EL PLEC

B0DZ8-0F7S.

1.- DEFINICIÓ I CONDICIONS DELS ELEMENTS
Elements auxiliars per al muntatge d'encofrats i apuntalaments, i per a la protecció dels espais de treball a les bastides i els encofrats.
S'han considerat els elements següents:
- Tensors per a encofrats de fusta
- Grapes per a encofrats metàl·lics
- Fleixos d'acer laminat en fred amb perforacions, per al muntatge d'encofrats metàl·lics
- Desencofrants
- Conjunts de perfils metàl·lics desmuntables per a suport d'encofrat de sostres o de cassetons recuperables
- Bastides metàl·liques
- Elements auxiliars per a plafons metàl·lics
- Tubs metàl·lics de 2,3" de D, per a confecció d'entramats, baranes, suports, etc.
- Element d'unió de tubs de 2,3" de D, per a confecció d'entramat, baranes, suports, etc.
- Planxa d'acer, de 8 a 12 mm de gruix per a protecció de rases, pous, etc.

CARACTERÍSTIQUES GENERALS:
Tots els elements han de ser compatibles amb el sistema de muntatge que utilitzi l'encofrat o apuntalament i no han de disminuir les seves característiques ni la seva capacitat portant.
Han de tenir la resistència i la rigidesa suficient per a garantir el compliment de les toleràncies dimensionals i per a resistir, sense assentaments ni deformacions perjudicials, les accions que es puguin produir sobre aquests com a conseqüència del procès de formigonament i, especialment, per les pressions del formigó fresc o dels mètodes de compactació utilitzats.
Aquestes condicions s'han de mantenir fins que el formigó hagi adquirit la resistència suficient per a suportar les tensions a que serà sotmès durant el desencofrat o desemmotllat.
Es prohibeix l'ús d'alumini en motlles que hagin d'estar en contacte amb el formigó, excepte quan es faciliti a la DF certificat emès per una entitat de control, conforme els panells han rebut tractament superficial que eviti la reacció amb els àlcalis del ciment
TENSORS, GRAPES I ELEMENTS AUXILIARS PER A PLAFONS METÀL·LICS:
No han de tenir punts d'oxidació ni manca de recobriment a la superfície.
No han de tenir defectes interns o externs que en perjudiquin la utilització correcta.
2.- CONDICIONS DE SUBMINISTRAMENT I EMMAGATZEMATGE
Subministrament: De manera que no s'alterin les seves condicions.
Emmagatzematge: En lloc sec, protegit de la intempèrie i sense contacte directe amb el terra, de manera que no s'alterin les seves condicions.
3.- UNITAT I CRITERI D'AMIDAMENT
Unitat d'amidament: la indicada a la descripció de l'element
Criteri d'amidament: quantitat necessària subministrada a l'obra
4.- NORMATIVA DE COMPLIMENT OBLIGATORI
Real Decreto 470/2021, de 29 de junio, por el que se aprueba el Código Estructural.
Orden de 9 de marzo de 1971 por la que se aprueba la Ordenanza General de Seguridad e Higiene en el Trabajo.

B0 MATERIALS BÀSICS

B0E MATERIALS BÀSICS D'AGLOMERATS DE CIMENT

B0E2- BLOC DE MORTER DE CIMENT

0.- ELEMENTS QUE CONTEMPLA EL PLEC

B0E2-0EKY.

1.- DEFINICIÓ I CONDICIONS DELS ELEMENTS
Peces de formigó fetes amb granulats densos, lleugers o amb la combinació d'ambdòs, utilitzades en el ram de paleta (façanes vistes o revestides, estructures portants i no portants, murs i divisòries interiors, tant a edificació com a enginyeria civil)
S'han considerat els tipus següents:

En funció del nivell de confiança de les peces respecte a la resistència a la compressió:
- Peces de categoria I: peces amb una resistència a compressió declarada amb probabilitat de no assolir-se inferior al 5%.
- Peces de categoria II: peces que no compleixen el nivell de confiança especificat per la categoria I.
En funció del volum i disposició de forats:
- Peces massisses
- Peces calades
- Peces alleugerides
- Peces foradades
S'han considerat els acabats superficials dels blocs següents:
- Llis
- Rugós
- Amb relleu especial
- Esmaltats
CARACTERÍSTIQUES GENERALS:
La peça esta fabricada a base de ciment, granulats i aigua i pot contenir additius, addicions, pigments colorants o altres materials incorporats durant o després del procés de fabricació.
Els extrems poden ser llisos o encadellats.
No ha de tenir deformacions, balcaments, ni esvorancs a les arestes.
No ha de tenir fissures i la seva textura superficial ha de ser l'adequada per a facilitar l'adherència del possible revestiment.
El seu color ha de ser uniforme, estable i continu en tota la massa.
La disposició dels forats ha de ser de manera que no hi hagi risc de que apareguin fissures en els envanets i parets de la peça durant la seva manipulació o col·locació.
El fabricant ha de declarar la dimensions nominals de les peces en mil·límetres i en l'ordre de llarg, ample i alt.
Volum de forats:
- Massís: <= 25%
- Calat: <= 50%
- Alleugerit: <= 60%
- Foradat: <= 70%
Volum de cada forat:
- Massís: <= 12,5%
- Calat, alleugerit, foradat: <= 25%
Gruix total dels envanets (relació amb el gruix total):
- Massís: >= 37,5%
- Calat: >= 30%
- Alleugerit: >= 20%
Les característiques següents han de complir amb els valors declarats pel fabricant, assajades segons la norma corresponent, dins del límit de tolerància indicat, en el seu cas:
Característiques essencials:
- Durabilitat (resistència gel/desgel)
Característiques essencials en peces per a ús en elements amb requisits estructurals:
- Tolerància en les dimensions (UNE-EN 772-16): <= valor declarat pel fabricant, amb indicació de la categoria
- Gruix de la paret exterior (UNE-EN 772-16)
- Forma de la peça (UNE-EN 772-16, UNE-EN 772-2)
- Resistència a compressió (UNE-EN 772-1): >= 5 N/mm2, >= valor declarat pel fabricant, amb indicació de la categoria I o II
- Estabilitat dimensional front l'humitat (UNE-EN 772-14): <= valor declarat pel fabricant
- Adherència (UNE-EN 1052-3): >= valor declarat pel fabricant
Característiques essencials en peces per a ús en elements amb exigències davant el foc:
- Classe de reacció al foc: exigència en funció del contingut en massa o volum, de materials orgànics distribuïts de forma homogènia:
- Peces amb <= 1,0%: A1
- Peces amb > 1,0% (UNE-EN 13501-1)
Característiques essencials en peces per a ús en elements amb presència d'humitat o en cares exposades a exteriors:
- Absorció d'aigua (UNE-EN 772-11): <= valor declarat pel fabricant
Característiques essencials en peces per als usos previstos en l'apartat 4.1 del DB HE 1:
- Propietats tèrmiques (UNE-EN 1745)
- Permeabilitat al vapor d'aigua (UNE-EN 1745)
Característiques essencials en peces per a ús en elements amb exigències acústiques:
- Densitat aparent en sec (UNE-EN 772-13)
- Tolerància de la densitat (UNE-EN 772-13): ±10%
- Percentatge de forats (UNE-EN 772-16, UNE-EN 772-2)
- Formació d'encaix: <= 20% volum total
- Blocs cara vista:
- Planor cares (UNE-EN 772-20): El valor declarat pel fabricant ha d'estar dins dels límits especificats a l'UNE-EN 771-3
- Aspecte superficial (UNE-EN 771-3)
Característiques complementàries:
- Resistència a flexotracció (UNE-EN 772-6): >= valor declarat pel fabricant
- Densitat seca absoluta (UNE-EN 772-13)
2.- CONDICIONS DE SUBMINISTRAMENT I EMMAGATZEMATGE
Subministrament: Empaquetats sobre palets.
Emmagatzematge: En llocs protegits de la intempèrie i sense contacte directe amb el terra ni amb substàncies o ambients que perjudiquin física o químicament el material constitutiu de la peça. S'ha d'evitar que es trenquin o s'escantonin.
3.- UNITAT I CRITERI D'AMIDAMENT
Unitat d'amidament: la indicada a la descripció de l'element
Criteri d'amidament: quantitat necessària subministrada a l'obra
4.- NORMATIVA DE COMPLIMENT OBLIGATORI
UNE-EN 771-3:2004 Especificaciones de piezas para fábrica de albañilería. Parte 3: Bloques de hormigón (áridos densos y ligeros).
UNE-EN 771-3:2004/A1:2005 Especificaciones de piezas para fábrica de albañilería. Parte 3: Bloques de hormigón (áridos densos y ligeros).
Documento Básico de Seguridad estructural Fábrica DB-SE-F, parte II del CTE, aprobado por el Real Decreto 314/2006.
5.- CONDICIONS DE CONTROL DE RECEPCIÓ
CONDICIONS DE MARCATGE I CONTROL DE LA DOCUMENTACIÓ:
Si el material ha de ser component del full principal del tancament exterior d'un edifici, el fabricant ha de declarar els valors de les propietats hídriques següents, d'acord amb l'especificat en l'apartat 4.1 del DB HS 1:
- Absorció d'aigua per capil·laritat
- Succió o tasa d'absorció d'aigua inicial (kg/m2.min)
- Absorció d'aigua a llarg termini o per immersió total (% o g/m3)
El subministrador ha de posar a disposició de la DF en el cas que aquesta ho sol·liciti, la documentació següent, que acredita el marcatge CE, segons el sistema d'avaluació de conformitat aplicable, d'acord amb el que disposa l'apartat 7.2.1 del CTE:
- Productes per a murs, pilars i particions (peces Categoria I*). * Peces amb una resistència a compressió declarada amb una probabilitat d'error inferior o igual al 5%. Es pot determinar amb el valor mitjà o amb el valor característic:
- Sistema 2+: Declaració de Prestacions
- Productes per a murs, pilars i particions (peces Categoria II**). ** Peces amb una resistència a compressió declarada amb una probabilitat d'error superior al 5%. Es pot determinar amb el valor mitjà o amb el valor característic:
- Sistema 4: Declaració de Prestacions
A l'embalatge o a l'albarà de lliurament han de constar-hi les dades següents:
- Classificació segons DB-SE-F (Taula 4.1)
- Marcatge CE de conformitat amb el que disposa el Reial Decret 1328/1995, de 28 de juliol. El símbol normalitzat del marcatge CE s'ha d'acompanyar de la següent informació:
- Numero d'identificació del organisme notificat (només per al sistema 2+)
- Marca del fabricant i lloc d'origen
- Dos últims dígits del any en que s'ha imprès el marcat CE.
- Número del certificat de conformitat del control de producció a fàbrica, en el seu cas
- Referència a la norma UNE-EN 771-3
- Descripció de producte: nom genèric, material, dimensions, .. i ús al que va destinat.
- Informació de les característiques essencials segons annex ZA de la UNE-EN 771-3
OPERACIONS DE CONTROL:
Es comprovarà que s'han adoptat les mesures necessàries per assegurar la compatibilitat entre els diferents productes, elements i sistemes constructius.
El control de recepció de material verificarà que les característiques dels materials són coincidents amb l'establert en la DT. Aquest control ha de complir l'especificat en l'apartat 7.2 del CTE.
Control de documentació: documents d'origen (full de subministrament i etiquetat), certificat de garantia del fabricant, en el seu cas, (signat per persona física) i els documents de conformitat o autoritzacions administratives exigides, inclòs la documentació corresponent al marcatge CE quan sigui pertinent.
Control mitjançant distintius de qualitat i avaluacions d'idoneïtat: En el cas que el fabricant disposi de marques de qualitat, ha d'aportar-ne la documentació corresponent.
Control de recepció mitjançant assaigs: Si el material disposa d'una marca legalment reconeguda a un país de la CEE (Marcatge CE, AENOR, etc.) es podrà prescindir dels assaigs de control de recepció de les característiques del material garantides per la marca; i la DF sol·licitarà en aquest cas, els resultats dels assaigs corresponents al subministrament rebut. En qualsevol cas, la DF podrà sol·licitar assaigs de control de recepció si ho creu convenient.
Es demanaran al contractista els certificats del fabricant que garanteixin el compliment del plec de condicions tècniques.

En el cas que es realitzi el control mitjançant assaigs, s'ha de fer les comprovacions següents:
- Abans de començar l'obra de cada 5.000 unitats que arribin a l'obra s'ha de determinar la resistència a compressió d'una mostra de 10 blocs, segons la norma UNE-EN 772-1.
OPERACIONS DE CONTROL EN ELEMENTS PER A PARETS ESTRUCTURALS:
Les peces de categoria I tindran una resistència declarada. El fabricant aportarà la documentació que acrediti que el valor declarat de la resistència a compressió s'obtingui segons estableix l'UNE-EN 771-3 i assajades segons l'UNE-EN 772-1, i l'existència d'un pla de control de producció industrial que doni garanties.
Les peces de categoria II tindran una resistència a compressió declarada igual al valor mig obtingut en assaig segons UNE-EN 772-1, tot i que el nivell de confiança pot resultar inferior al 95%.
CRITERIS DE PRESA DE MOSTRES:
S'han de seguir les instruccions de la DF i els criteris de les normes de procediment indicades en cada assaig.
En peces per a elements estructurals, el número de peces necessaries per determinar la conformitat amb les especificacions declarades del fabricant seguirà les designacions de la taula A1 de la norma UNE-EN 771-3.
INTERPRETACIÓ DE RESULTATS I ACTUACIONS EN CAS D'INCOMPLIMENT:
Si en els terminis establerts al començar l'obra no es fa l'entrega dels certificats de qualitat del fabricant, es realitzarà una sèrie completa d'assaigs a les peces aplegades a càrrec del Contractista.
Els resultats dels assaigs sobre totes les peces de les mostres han de complir les condicions especificades. En cas d'incompliment, es repetirà l'assaig, a càrrec del contractista, sobre el doble numero de mostres del mateix lot, acceptant-ne aquest, quan els resultats obtinguts sobre totes les peces resultin satisfactoris.

B0 MATERIALS BÀSICS

B0F MATERIALS BÀSICS DE CERÀMICA

B0F1 MAONS CERÀMICS

B0F13- MAÓ FORADAT SENZILL

0.- ELEMENTS QUE CONTEMPLA EL PLEC

B0F13-0LM9.

1.- DEFINICIÓ I CONDICIONS DELS ELEMENTS
Peces d'argila cuita utilitzades en el ram de paleta (façanes vistes o revestides, estructures portants i no portants, murs i divisòries interiors, tant a edificació com a enginyeria civil)
S'han considerat els tipus següents:
En funció de la densitat aparent:
- Peces LD, amb una densitat aparent menor o igual a 1000 kg/m3, per a parets revestides
- Peces HD, peces per a elements sense revestir o per a revestir i amb una densitat aparent més gran de 1000 kg/m3
En funció del nivell de confiança de les peces respecte a la resistència a la compressió:
- Peces de categoria I: peces amb una resistència a compressió declarada amb probabilitat de no assolir-se inferior al 5%.
- Peces de categoria II: peces que no compleixen el nivell de confiança especificat per la categoria I.
En funció del volum i disposició de forats:
- Peces massisses
- Peces calades
- Peces alleugerides
- Peces foradades
CARACTERÍSTIQUES GENERALS:
Maó amb forats a la testa, obtingut per un procés d'extrussió mecànica i cocció d'una pasta argilosa i, eventualment, d'altres matèries.
Les peces han de presentar regularitat de dimensions i de forma.
No ha de tenir esquerdes, forats, exfoliacions, ni escrostonaments d'arestes.
Si és de cara vista no ha de tenir imperfeccions, taques, cremades, etc. i la uniformitat de color en el maó i en el conjunt de les remeses ha de complir les condicions subjectives requerides per la DF.
La disposició dels forats ha de ser de manera que no hi hagi risc de que apareguin fissures en els envanets i parets de la peça durant la seva manipulació o col·locació.
Ha de tenir una textura uniforme. Està suficientment cuit si s'aprecia un so agut en ser colpejat i un color uniforme en fracturar-se.
El fabricant ha de declarar la dimensions nominals de les peces en mil·límetres i en l'ordre de llarg, ample i alt.
Volum de forats:
- Massís: <= 25%
- Calat: <= 45%
- Alleugerit: <= 55%
- Foradat: <= 70%
Volum de cada forat: <= 12,5%
Gruix total dels envanets (relació amb el gruix total):
- Massís: >= 37,5%
- Calat: >= 30%
- Alleugerit: >= 20%
Les característiques següents han de complir amb els valors declarats pel fabricant, assajades segons la norma corresponent, dins del límit de tolerància indicat, en el seu cas:
Característiques essencials en peces per a ús en elements amb requisits estructurals:
- Resistència mitja a compressió (UNE-EN 772-1): >= 5 N/mm2, >= valor declarat pel fabricant, amb indicació de categoria I o II
- Adherència (UNE-EN 1052-3): >= valor declarat pel fabricant
- Contingut en sals solubles actives (UNE-EN 772-5): <= valor declarat pel fabricant, amb indicació de la seva categoria
Característiques essencials en peces per a ús en elements amb exigències davant el foc:
- Classe de reacció al foc: exigència en funció del contingut en massa o volum, de materials orgànics distribuïts de forma homogènia: - Peces amb <= 1,0%: A1 - Peces amb > 1,0% (UNE-EN 13501-1)
Característiques essencials en peces per a ús en elements amb exigències acústiques:
- Tolerància en les dimensions (UNE-EN 772-16): <= valor declarat pel fabricant, amb indicació de la categoria
- Forma de la peça (UNE-EN 771-1)
- Especificacions dels forats: Disposició, volum, superfície, gruix dels envanets (UNE-EN 772-3)
- Densitat absoluta (UNE-EN 772-13):
- Tolerancia de la densitat (UNE-EN 772-13): El valor declarat pel fabricant ha d'estar dins dels límits següents en funció de la categoria. - D1: <= 10% - D2: <= 5% - Dm: <= desviació declarada pel fabricant en %
Característiques essencials en peces per als usos previstos en l'apartat 4.1 del DB HE 1:
- Propietats tèrmiques (UNE-EN 1745)
- Permeabilitat al vapor d'aigua (UNE-EN 1745)
Els pinyols de calç no han de reduir la resistència de la peça (després de l'assaig reiteratiu sobre aigua en ebullició i la dessecació posterior a una temperatura de 105°C) en més de 10% si el maó és per a revestir i un 5% si es de cara vista, ni han de provocar més escrostonaments dels admesos un cop s'hagi submergit en aigua un temps mínim de 24 h.
PECES LD:
Les característiques següents han de complir amb els valors declarats pel fabricant, assajades segons la norma corresponent, dins del límit de tolerància indicat, en el seu cas:
Característiques essencials:
- Per a ús de cara vista o amb protecció de morter de capa fina: - Durabilitat (resistència gel/desgel)
Característiques essencials en peces per a ús en elements amb requisits estructurals:
- Per a peces perforades horitzontalment amb una dimensió >= 400 mm i envanets exteriors < a 12 mm que hagin d'anar revestides amb un lliscat: - Expansió per humitat (UNE-EN 772-19)
- Per a ús de cara vista o amb protecció de morter de capa fina: - Contingut en sals solubles actives (UNE-EN 772-5): El valor declarat pel fabricant ha d'estar dins dels límits especificats a l'UNE-EN 771-1 en funció de la categoria
Característiques essencials en peces per a ús en elements amb exigències acústiques:
- Densitat aparent (UNE-EN 772-13): <= 1000 kg/m3
PECES HD:
Les característiques següents han de complir amb els valors declarats pel fabricant, assajades segons la norma corresponent, dins del límit de tolerància indicat, en el seu cas:
Característiques essencials:
- Durabilitat (resistència gel/desgel): Indicació de la categoria en funció del grau d'exposició
Característiques essencials en peces per a ús en elements amb requisits estructurals:
- Expansió per humitat (UNE-EN 772-19)
- Per a ús de cara vista o amb protecció de morter de capa fina: - Contingut en sals solubles actives (UNE-EN 772-5): El valor declarat pel fabricant ha d'estar dins dels límits especificats a l'UNE-EN 771-1 en funció de la categoria

Característiques essencials en peces per a ús en elements amb exigències acústiques:
- Densitat aparent (UNE-EN 772-13): >= 1000 kg/m3
Característiques essencials en peces per a ús en cara vista o en barreres anticapil·laritat:
- Absorció d'aigua: <= valor declarat pel fabricant - Cara vista (UNE-EN 771-1) - Barreres anticapil.laritat (UNE-EN 772-7)
Característiques complementàries:
- Succió immersió 60 ±2 s (UNE-EN 772-11) : <= valor declarat pel fabricant
2.- CONDICIONS DE SUBMINISTRAMENT I EMMAGATZEMATGE
Subministrament: Empaquetats sobre palets, de manera no totalment hermètica.
Emmagatzematge: De manera que no es trenquin o s'escantonin. No han d'estar en contacte amb terres que continguin solucions salines, ni amb productes que puguin modificar les seves característiques (cendres, fertilitzants, greixos, etc.).
3.- UNITAT I CRITERI D'AMIDAMENT
Unitat d'amidament: la indicada a la descripció de l'element
Criteri d'amidament: quantitat necessària subministrada a l'obra
4.- NORMATIVA DE COMPLIMENT OBLIGATORI
UNE-EN 771-1:2003 Especificaciones de piezas para fábrica de albañilería. Parte 1: Piezas de arcilla cocida.
UNE-EN 771-1:2003/A1:2006 Especificaciones de piezas para fábrica de albañilería. Parte 1: Piezas de arcilla cocida.
Documento Básico de Seguridad estructural Fábrica DB-SE-F, parte II del CTE, aprobado por el Real Decreto 314/2006.
5.- CONDICIONS DE CONTROL DE RECEPCIÓ
CONDICIONS DE MARCATGE I CONTROL DE LA DOCUMENTACIÓ:
Si el material ha de ser component del full principal del tancament exterior d'un edifici, el fabricant ha de declarar els valors de les propietats hídriques següents, d'acord amb l'especificat en l'apartat 4.1 del DB HS 1:
- Absorció d'aigua per capil·laritat
- Succió o tasa d'absorció d'aigua inicial (kg/m2.min)
- Absorció d'aigua a llarg termini o per immersió total (% o g/m3)
El subministrador ha de posar a disposició de la DF en el cas que aquesta ho sol·liciti, la documentació següent, que acredita el marcatge CE, segons el sistema d'avaluació de conformitat aplicable, d'acord amb el que disposa l'apartat 7.2.1 del CTE:
- Productes per a murs, pilars i particions (peces Categoria I*). * Peces amb una resistència a compressió declarada amb una probabilitat d'error inferior o igual al 5%. Es pot determinar amb el valor mitjà o amb el valor característic: - Sistema 2+: Declaració de Prestacions - Productes per a murs, pilars i particions (peces Categoria II**). ** Peces amb una resistència a compressió declarada amb una probabilitat d'error superior al 5%. Es pot determinar amb el valor mitjà o amb el valor característic: - Sistema 4: Declaració de Prestacions
A l'embalatge o a l'albarà de lliurament han de constar-hi les dades següents:
- Classificació segons DB-SE-F (Taula 4.1)
- Marcatge CE de conformitat amb el que disposa el Reial Decret 1328/1995, de 28 de juliol. El símbol normalitzat del marcatge CE s'ha d'acompanyar de la següent informació: - Numero d'identificació del organisme notificat (només per al sistema 2+) - Marca del fabricant i lloc d'origen - Dos últims dígits del any en que s'ha imprès el marcat CE. - Número del certificat de conformitat del control de producció a fàbrica, en el seu cas - Referència a la norma EN 771-1 - Descripció de producte: nom generic, material, dimensions, .. i ús al que va destinat. - Informació de les característiques essencials segons annex ZA de l'UNE-EN 771-1
OPERACIONS DE CONTROL:
El control de recepció de material verificarà que les característiques dels materials són coincidents amb l'establert en la DT. Aquest control ha de complir l'especificat en l'apartat 7.2 del CTE.
Control de documentació: documents d'origen (full de subministrament i etiquetat), certificat de garantia del fabricant, en el seu cas, (signat per persona física) i els documents de conformitat o autoritzacions administratives exigides, inclòs la documentació corresponent al marcatge CE quan sigui pertinent.
Control mitjançant distintius de qualitat i avaluacions d'idoneïtat: En el cas que el fabricant disposi de marques de qualitat, ha d'aportar-ne la documentació corresponent.
Control de recepció mitjançant assaigs: Si el material disposa d'una marca legalment reconeguda a un país de la CEE (Marcatge CE, AENOR, etc.) es podrà prescindir dels assaigs de control de recepció de les característiques del material garantides per la marca; i la DF sol·licitarà en aquest cas, els resultats dels assaigs corresponents al subministrament rebut. En qualsevol cas, la DF podrà sol·licitar assaigs de control de recepció si ho creu convenient.
Les peces de categoria I tindran una resistència declarada. El fabricant aportarà la documentació que acrediti que el valor declarat de la resistència a compressió s'obtingui segons estableix l'UNE-EN 771-3 i assajades segons l'UNE-EN 772-1, i l'existència d'un pla de control de producció industrial que doni garanties.
Les peces de categoria II tindran una resistència a compressió declarada igual al valor mig obtingut en assaig segons UNE-EN 772-1, tot i que el nivell de confiança pot resultar inferior al 95%.
En el cas que es realitzi el control mitjançant assaigs, s'ha de fer les comprovacions següents:
- Abans de començar l'obra de cada 45000 unitats que arribin a l'obra, s'ha de determinar la resistència a la compressió d'una mostra de 6 maons, segons la norma UNE-EN 772-1.
CRITERIS DE PRESA DE MOSTRES:
S'han de seguir les instruccions de la DF i els criteris de les normes de procediment indicades en cada assaig.
INTERPRETACIÓ DE RESULTATS I ACTUACIONS EN CAS D'INCOMPLIMENT:
Si en els terminis establerts al començar l'obra no es fa l'entrega dels certificats de qualitat del fabricant, es realitzarà una sèrie completa d'assaigs sobre el material rebut a càrrec del Contractista.
En general, els resultats dels assaigs sobre totes les peces de les mostres han de complir les condicions especificades.
En el cas de la resistència a compressió, el valor a comparar amb l'especificació s'obtindrà amb la fórmula: Rck = Rc - 1,64 s, essent:
- s: Desviació típica (n-1), s ^2 = (Rci Rc) ^2/(n-1)
- Rc: Valor mig de les resistències de les provetes
- Rci: Valor de resistència de cada proveta
- n: Nombre de provetes assajades
En cas d'incompliment en un assaig, es repetirà, a càrrec del contractista, sobre el doble numero de mostres del mateix lot, acceptant-ne aquest, quan els resultats obtinguts siguin conformes a les especificacions exigides.
- En element estructural incloure la verificació: - En el cas de l'assaig de massa, es prendrà com a resultat el valor mig de les 6 determinacions realitzades.

B0 MATERIALS BÀSICS

B0F MATERIALS BÀSICS DE CERÀMICA

B0F1 MAONS CERÀMICS

B0F15- MAÓ MASSÍS D'ELABORACIÓ MECÀNICA

0.- ELEMENTS QUE CONTEMPLA EL PLEC

B0F15-06N5.

1.- DEFINICIÓ I CONDICIONS DELS ELEMENTS
Peces d'argila cuita utilitzades en el ram de paleta (façanes vistes o revestides, estructures portants i no portants, murs i divisòries interiors, tant a edificació com a enginyeria civil)
S'han considerat els tipus següents:
En funció de la densitat aparent:
- Peces LD, amb una densitat aparent menor o igual a 1000 kg/m3, per a parets revestides
- Peces HD, peces per a elements sense revestir o per a revestir i amb una densitat aparent més gran de 1000 kg/m3
En funció del nivell de confiança de les peces respecte a la resistència a la compressió:
- Peces de categoria I: peces amb una resistència a compressió declarada amb probabilitat de no assolir-se inferior al 5%.
- Peces de categoria II: peces que no compleixen el nivell de confiança especificat per la categoria I.
En funció del volum i disposició de forats:
- Peces massisses
- Peces calades
- Peces alleugerides
- Peces foradades
CARACTERÍSTIQUES GENERALS:
Les peces han de presentar regularitat de dimensions i de forma.
No ha de tenir esquerdes, forats, exfoliacions, ni escrostonaments d'arestes.
Si és de cara vista no ha de tenir imperfeccions, taques, cremades, etc. i la uniformitat de color en el maó i en el conjunt de les remeses ha de complir les condicions subjectives requerides per la DF.
La disposició dels forats ha de ser de manera que no hi hagi risc de que apareguin fissures en els

envanets i parets de la peça durant la seva manipulació o col·locació.
Ha de tenir una textura uniforme. Està suficientment cuit si s'aprecia un so agut en ser colpejat i un color uniforme en fracturar-se.
El fabricant ha de declarar la dimensions nominals de les peces en mil·límetres i en l'ordre de llarg, ample i alt.
Volum de forats:
- Massís: <= 25%
- Calat: <= 45%
- Alleugerit: <= 55%
- Foradat: <= 70%

Volum de cada forat: <= 12,5%
Gruix total dels envanets (relació amb el gruix total):
- Massís: >= 37,5%
- Calat: >= 30%
- Alleugerit: >= 20%

Les característiques següents han de complir amb els valors declarats pel fabricant, assajades segons la norma corresponent, dins del límit de tolerància indicat, en el seu cas:
Característiques essencials en peces per a ús en elements amb requisits estructurals:
- Resistència mitja a compressió (UNE-EN 772-1): >= 5 N/mm2, >= valor declarat pel fabricant, amb indicació de categoria I o II
- Adherència (UNE-EN 1052-3): >= valor declarat pel fabricant
- Contingut en sals solubles actives (UNE-EN 772-5): <= valor declarat pel fabricant, amb indicació de la seva categoria

Característiques essencials en peces per a ús en elements amb exigències davant el foc:
- Classe de reacció al foc: exigència en funció del contingut en massa o volum, de materials orgànics distribuïts de forma homogènia:
- Peces amb <= 1,0%: A1
- Peces amb > 1,0% (UNE-EN 13501-1)

Característiques essencials en peces per a ús en elements amb exigències acústiques:
- Tolerància en les dimensions (UNE-EN 772-16): <= valor declarat pel fabricant, amb indicació de la categoria
- Forma de la peça (UNE-EN 771-1)
- Especificacions dels forats: Disposició, volum, superfície, gruix dels envanets (UNE-EN 772-3)
- Densitat absoluta (UNE-EN 772-13):
- Tolerancia de la densitat (UNE-EN 772-13): El valor declarat pel fabricant ha d'estar dins dels límits següents en funció de la categoria.
- D1: <= 10%
- D2: <= 5%
- Dm: <= desviació declarada pel fabricant en %

Característiques essencials en peces per als usos previstos en l'apartat 4.1 del DB HE 1:
- Propietats tèrmiques (UNE-EN 1745)
- Permeabilitat al vapor d'aigua (UNE-EN 1745)

Els pinyols de calç no han de reduir la resistència de la peça (després de l'assaig reiteratiu sobre aigua en ebullició i la dessecació posterior a una temperatura de 105°C) en més de 10% si el maó és per a revestir i un 5% si es de cara vista, ni han de provocar més escrostonaments dels admesos un cop s'hagi submergit en aigua un temps mínim de 24 h.
PECES LD:
Les característiques següents han de complir amb els valors declarats pel fabricant, assajades segons la norma corresponent, dins del límit de tolerància indicat, en el seu cas:
Característiques essencials:
- Per a ús de cara vista o amb protecció de morter de capa fina:
- Durabilitat (resistència gel/desgel)

Característiques essencials en peces per a ús en elements amb requisits estructurals:
- Per a peces perforades horitzontalment amb una dimensió >= 400 mm i envanets exteriors < a 12 mm que hagin d'anar revestides amb un lliscat:
- Expansió per humitat (UNE-EN 772-19)
- Per a ús de cara vista o amb protecció de morter de capa fina:
- Contingut en sals solubles actives (UNE-EN 772-5): El valor declarat pel fabricant ha d'estar dins dels límits especificats a l'UNE-EN 771-1 en funció de la categoria

Característiques essencials en peces per a ús en elements amb exigències acústiques:
- Densitat aparent (UNE-EN 772-13): <= 1000 kg/m3

PECES HD:
Les característiques següents han de complir amb els valors declarats pel fabricant, assajades segons la norma corresponent, dins del límit de tolerància indicat, en el seu cas:
Característiques essencials:
- Durabilitat (resistència gel/desgel): Indicació de la categoria en funció del grau d'exposició

Característiques essencials en peces per a ús en elements amb requisits estructurals:
- Expansió per humitat (UNE-EN 772-19)
- Per a ús de cara vista o amb protecció de morter de capa fina:
- Contingut en sals solubles actives (UNE-EN 772-5): El valor declarat pel fabricant ha d'estar dins dels límits especificats a l'UNE-EN 771-1 en funció de la categoria

Característiques essencials en peces per a ús en elements amb exigències acústiques:
- Densitat aparent (UNE-EN 772-13): <= 1000 kg/m3

Característiques essencials en peces per a ús en cara vista o en barreres anticapil·laritat:
- Absorció d'aigua: <= valor declarat pel fabricant
- Cara vista (UNE-EN 771-1)
- Barreres anticapil.laritat (UNE-EN 772-7)

Característiques complementàries:
- Succió immersió 60 ±2 s (UNE-EN 772-11) : <= valor declarat pel fabricant

2.- CONDICIONS DE SUBMINISTRAMENT I EMMAGATZEMATGE
Subministrament: Empaquetats sobre palets, de manera no totalment hermètica.
Emmagatzematge: De manera que no es trenquin o s'escantonin. No han d'estar en contacte amb terres que continguin solucions salines, ni amb productes que puguin modificar les seves característiques (cendres, fertilitzants, greixos, etc.).
3.- UNITAT I CRITERI D'AMIDAMENT
Unitat d'amidament: la indicada a la descripció de l'element
Criteri d'amidament: quantitat necessària subministrada a l'obra
4.- NORMATIVA DE COMPLIMENT OBLIGATORI
UNE-EN 771-1:2003 Especificaciones de piezas para fábrica de albañilería. Parte 1: Piezas de arcilla cocida.
UNE-EN 771-1:2003/A1:2006 Especificaciones de piezas para fábrica de albañilería. Parte 1: Piezas de arcilla cocida.
Documento Básico de Seguridad estructural Fábrica DB-SE-F, parte II del CTE, aprobado por el Real Decreto 314/2006.
5.- CONDICIONS DE CONTROL DE RECEPCIÓ
CONDICIONS DE MARCATGE I CONTROL DE LA DOCUMENTACIÓ:
Si el material ha de ser component del full principal del tancament exterior d'un edifici, el fabricant ha de declarar els valors de les propietats hídriques següents, d'acord amb l'especificat en l'apartat 4.1 del DB HS 1:
- Absorció d'aigua per capil·laritat
- Succió o tasa d'absorció d'aigua inicial (kg/m2.min)
- Absorció d'aigua a llarg termini o per immersió total (% o g/m3)

El subministrador ha de posar a disposició de la DF en el cas que aquesta ho sol·liciti, la documentació següent, que acredita el marcatge CE, segons el sistema d'avaluació de conformitat aplicable, d'acord amb el que disposa l'apartat 7.2.1 del CTE:
- Productes per a murs, pilars i particions (peces Categoria I*). * Peces amb una resistència a compressió declarada amb una probabilitat d'error inferior o igual al 5%. Es pot determinar amb el valor mitjà o amb el valor característic:
- Sistema 2+: Declaració de Prestacions
- Productes per a murs, pilars i particions (peces Categoria II**). ** Peces amb una resistència a compressió declarada amb una probabilitat d'error superior al 5%. Es pot determinar amb el valor mitjà o amb el valor característic:
- Sistema 4: Declaració de Prestacions

A l'embalatge o a l'albarà de lliurament han de constar-hi les dades següents:
- Classificació segons DB-SE-F (Taula 4.1)
- Marcatge CE de conformitat amb el que disposa el Reial Decret 1328/1995, de 28 de juliol. El símbol normalitzat del marcatge CE s'ha d'acompanyar de la següent informació:
- Numero d'identificació del organisme notificat (només per al sistema 2+)
- Marca del fabricant i lloc d'origen
- Dos últims dígits del any en que s'ha imprès el marcat CE.
- Número del certificat de conformitat del control de producció a fàbrica, en el seu cas
- Referència a la norma EN 771-1
- Descripció de producte: nom generic, material, dimensions, .. i ús al que va destinat.
- Informació de les característiques essencials segons annex ZA de l'UNE-EN 771-1

OPERACIONS DE CONTROL:
El control de recepció de material verificarà que les característiques dels materials són coincidents amb l'establert en la DT. Aquest control ha de complir l'especificat en l'apartat 7.2 del CTE.
Control de documentació: documents d'origen (full de subministrament i etiquetat), certificat de garantia del fabricant, en el seu cas, (signat per persona física) i els documents de conformitat o autoritzacions administratives exigides, inclòs la documentació corresponent al marcatge CE quan sigui pertinent.
Control mitjançant distintius de qualitat i avaluacions d'idoneïtat: En el cas que el fabricant disposi de marques de qualitat, ha d'aportar-ne la documentació corresponent.
Control de recepció mitjançant assaigs: Si el material disposa d'una marca legalment reconeguda a un país de la CEE (Marcatge CE, AENOR, etc.) es podrà prescindir dels assaigs de control de recepció de les característiques del material garantides per la marca; i la DF sol·licitarà en aquest cas, els resultats dels assaigs corresponents al subministrament rebut. En qualsevol cas, la DF podrà sol·licitar assaigs de control de recepció si ho creu convenient.

Les peces de categoria I tindran una resistència declarada. El fabricant aportarà la documentació que acrediti que el valor declarat de la resistència a compressió s'obtingui segons estableix l'UNE-EN 771-3 i assajades segons l'UNE-EN 772-1, i l'existència d'un pla de control de producció industrial que doni garanties.
Les peces de categoria II tindran una resistència a compressió declarada igual al valor mig obtingut en assaig segons UNE-EN 772-1, tot i que el nivell de confiança pot resultar inferior al 95%.
En el cas que es realitzi el control mitjançant assaigs, s'ha de fer les comprovacions següents:
- Abans de començar l'obra de cada 45000 unitats que arribin a l'obra, s'ha de determinar la resistència a la compressió d'una mostra de 6 maons, segons la norma UNE-EN 772-1.
CRITERIS DE PRESA DE MOSTRES:
S'han de seguir les instruccions de la DF i els criteris de les normes de procediment indicades en cada assaig.
INTERPRETACIÓ DE RESULTATS I ACTUACIONS EN CAS D'INCOMPLIMENT:
Si en els terminis establerts al començar l'obra no es fa l'entrega dels certificats de qualitat del fabricant, es realitzarà una sèrie completa d'assaigs sobre el material rebut a càrrec del Contractista.
En general, els resultats dels assaigs sobre totes les peces de les mostres han de complir les condicions especificades.
En el cas de la resistència a compressió, el valor a comparar amb l'especificació s'obtindrà amb la fórmula: Rck = Rc - 1,64 s, essent:
- s: Desviació típica (n-1), s ^2 = (Rci Rc) ^2/(n-1)
- Rc: Valor mig de les resistències de les provetes
- Rci: Valor de resistència de cada proveta
- n: Nombre de provetes assajades
En cas d'incompliment en un assaig, es repetirà, a càrrec del contractista, sobre el doble numero de mostres del mateix lot, acceptant-ne aquest, quan els resultats obtinguts siguin conformes a les especificacions exigides.
- En element estructural incloure la verificació:
- En el cas de l'assaig de massa, es prendrà com a resultat el valor mig de les 6 determinacions realitzades.

B0 MATERIALS BÀSICS

B0F MATERIALS BÀSICS DE CERÀMICA

B0F1 MAONS CERÀMICS

B0F18- SUPERMAÓ CERÀMIC

0.- ELEMENTS QUE CONTEMPLA EL PLEC

B0F18-0E2R.

1.- DEFINICIÓ I CONDICIONS DELS ELEMENTS
Peces d'argila cuita utilitzades en el ram de paleta (façanes vistes o revestides, estructures portants i no portants, murs i divisòries interiors, tant a edificació com a enginyeria civil)
S'han considerat els tipus següents:
En funció de la densitat aparent:
- Peces LD, amb una densitat aparent menor o igual a 1000 kg/m3, per a parets revestides
- Peces HD, peces per a elements sense revestir o per a revestir i amb una densitat aparent més gran de 1000 kg/m3
En funció del nivell de confiança de les peces respecte a la resistència a la compressió:
- Peces de categoria I: peces amb una resistència a compressió declarada amb probabilitat de no assolir-se inferior al 5%.
- Peces de categoria II: peces que no compleixen el nivell de confiança especificat per la categoria I.
En funció del volum i disposició de forats:
- Peces massisses
- Peces calades
- Peces alleugerides
- Peces foradades
CARACTERÍSTIQUES GENERALS:
Peça ceràmica amb una llargària més gran o igual a 30 cm i un gruix inferior a 14 cm, amb forats a la testa, obtingut per un procés d'extrussió mecànica i cocció d'una pasta argilosa i, eventualment, d'altres matèries.
Les peces han de presentar regularitat de dimensions i de forma.
No ha de tenir esquerdes, forats, exfoliacions, ni escrostonaments d'arestes.
Si és de cara vista no ha de tenir imperfeccions, taques, cremades, etc. i la uniformitat de color en el maó i en el conjunt de les remeses ha de complir les condicions subjectives requerides per la DF.
La disposició dels forats ha de ser de manera que no hi hagi risc de que apareguin fissures en els envanets i parets de la peça durant la seva manipulació o col·locació.
Ha de tenir una textura uniforme. Està suficientment cuit si s'aprecia un so agut en ser colpejat i un color uniforme en fracturar-se.
El fabricant ha de declarar la dimensions nominals de les peces en mil·límetres i en l'ordre de llarg, ample i alt.
Volum de forats:
- Massís: <= 25%
- Calat: <= 45%
- Alleugerit: <= 55%
- Foradat: <= 70%
Volum de cada forat: <= 12,5%
Gruix total dels envanets (relació amb el gruix total):
- Massís: >= 37,5%
- Calat: >= 30%
- Alleugerit: >= 20%
Les característiques següents han de complir amb els valors declarats pel fabricant, assajades segons la norma corresponent, dins del límit de tolerància indicat, en el seu cas:
Característiques essencials en peces per a ús en elements amb requisits estructurals:
- Resistència mitja a compressió (UNE-EN 772-1): >= 5 N/mm2, >= valor declarat pel fabricant, amb indicació de categoria I o II
- Adherència (UNE-EN 1052-3): >= valor declarat pel fabricant
- Contingut en sals solubles actives (UNE-EN 772-5): <= valor declarat pel fabricant, amb indicació de la seva categoria
Característiques essencials en peces per a ús en elements amb exigències davant el foc:
- Classe de reacció al foc: exigència en funció del contingut en massa o volum, de materials orgànics distribuïts de forma homogènia:
- Peces amb <= 1,0%: A1
- Peces amb > 1,0% (UNE-EN 13501-1)
Característiques essencials en peces per a ús en elements amb exigències acústiques:
- Tolerància en les dimensions (UNE-EN 772-16): <= valor declarat pel fabricant, amb indicació de la categoria
- Forma de la peça (UNE-EN 771-1)
- Especificacions dels forats: Disposició, volum, superfície, gruix dels envanets (UNE-EN 772-3)
- Densitat absoluta (UNE-EN 772-13):
- Tolerancia de la densitat (UNE-EN 772-13): El valor declarat pel fabricant ha d'estar dins dels límits següents en funció de la categoria.
- D1: <= 10%
- D2: <= 5%
- Dm: <= desviació declarada pel fabricant en %
Característiques essencials en peces per als usos previstos en l'apartat 4.1 del DB HE 1:
- Propietats tèrmiques (UNE-EN 1745)
- Permeabilitat al vapor d'aigua (UNE-EN 1745)
Els pinyols de calç no han de reduir la resistència de la peça (després de l'assaig reiteratiu sobre aigua en ebullició i la dessecació posterior a una temperatura de 105°C) en més de 10% si el maó és per a revestir i un 5% si es de cara vista, ni han de provocar més escrostonaments dels admesos un cop s'hagi submergit en aigua un temps mínim de 24 h.
PECES LD:
Les característiques següents han de complir amb els valors declarats pel fabricant, assajades segons la norma corresponent, dins del límit de tolerància indicat, en el seu cas:
Característiques essencials:
- Per a ús de cara vista o amb protecció de morter de capa fina:
- Durabilitat (resistència gel/desgel)
Característiques essencials en peces per a ús en elements amb requisits estructurals:
- Per a peces perforades horitzontalment amb una dimensió >= 400 mm i envanets exteriors < a 12 mm que hagin d'anar revestides amb un lliscat:
- Expansió per humitat (UNE-EN 772-19)
- Per a ús de cara vista o amb protecció de morter de capa fina:
- Contingut en sals solubles actives (UNE-EN 772-5): El valor declarat pel fabricant ha d'estar

dins dels límits especificats a l'UNE-EN 771-1 en funció de la categoria
Característiques essencials en peces per a ús en elements amb exigències acústiques:
- Densitat aparent (UNE-EN 772-13): <= 1000 kg/m3
PECES HD:
Les característiques següents han de complir amb els valors declarats pel fabricant, assajades segons la norma corresponent, dins del límit de tolerància indicat, en el seu cas:
Característiques essencials:
- Durabilitat (resistència gel/desgel): Indicació de la categoria en funció del grau d'exposició
Característiques essencials en peces per a ús en elements amb requisits estructurals:
- Expansió per humitat (UNE-EN 772-19)
- Per a ús de cara vista o amb protecció de morter de capa fina:
- Contingut en sals solubles actives (UNE-EN 772-5): El valor declarat pel fabricant ha d'estar dins dels límits especificats a l'UNE-EN 771-1 en funció de la categoria
Característiques essencials en peces per a ús en elements amb exigències acústiques:
- Densitat aparent (UNE-EN 772-13): >= 1000 kg/m3
Característiques essencials en peces per a ús en cara vista o en barreres anticapil·laritat:
- Absorció d'aigua: <= valor declarat pel fabricant
- Cara vista (UNE-EN 771-1)
- Barreres anticapil.laritat (UNE-EN 772-7)
Característiques complementàries:
- Succió immersió 60 ±2 s (UNE-EN 772-11) : <= valor declarat pel fabricant
2.- CONDICIONS DE SUBMINISTRAMENT I EMMAGATZEMATGE
Subministrament: Empaquetats sobre palets, de manera no totalment hermètica.
Emmagatzematge: De manera que no es trenquin o s'escantonin. No han d'estar en contacte amb terres que continguin solucions salines, ni amb productes que puguin modificar les seves característiques (cendres, fertilitzants, greixos, etc.).
3.- UNITAT I CRITERI D'AMIDAMENT
Unitat d'amidament: la indicada a la descripció de l'element
Criteri d'amidament: quantitat necessària subministrada a l'obra
4.- NORMATIVA DE COMPLIMENT OBLIGATORI
UNE-EN 771-1:2003 Especificaciones de piezas para fábrica de albañilería. Parte 1: Piezas de arcilla cocida.
UNE-EN 771-1:2003/A1:2006 Especificaciones de piezas para fábrica de albañilería. Parte 1: Piezas de arcilla cocida.
Documento Básico de Seguridad estructural Fábrica DB-SE-F, parte II del CTE, aprobado por el Real Decreto 314/2006.
5.- CONDICIONS DE CONTROL DE RECEPCIÓ
CONDICIONS DE MARCATGE I CONTROL DE LA DOCUMENTACIÓ:
Si el material ha de ser component del full principal del tancament exterior d'un edifici, el fabricant ha de declarar els valors de les propietats hídriques següents, d'acord amb l'especificat en l'apartat 4.1 del DB HS 1:
- Absorció d'aigua per capil·laritat
- Succió o tasa d'absorció d'aigua inicial (kg/m2.min)
- Absorció d'aigua a llarg termini o per immersió total (% o g/m3)
El subministrador ha de posar a disposició de la DF en el cas que aquesta ho sol·liciti, la documentació següent, que acredita el marcatge CE, segons el sistema d'avaluació de conformitat aplicable, d'acord amb el que disposa l'apartat 7.2.1 del CTE:
- Productes per a murs, pilars i particions (peces Categoria I*). * Peces amb una resistència a compressió declarada amb una probabilitat d'error inferior o igual al 5%. Es pot determinar amb el valor mitjà o amb el valor característic:
- Sistema 2+: Declaració de Prestacions
- Productes per a murs, pilars i particions (peces Categoria II**). ** Peces amb una resistència a compressió declarada amb una probabilitat d'error superior al 5%. Es pot determinar amb el valor mitjà o amb el valor característic:
- Sistema 4: Declaració de Prestacions
A l'embalatge o a l'albarà de lliurament han de constar-hi les dades següents:
- Classificació segons DB-SE-F (Taula 4.1)
- Marcatge CE de conformitat amb el que disposa el Reial Decret 1328/1995, de 28 de juliol. El símbol normalitzat del marcatge CE s'ha d'acompanyar de la següent informació:
- Numero d'identificació del organisme notificat (només per al sistema 2+)
- Marca del fabricant i lloc d'origen
- Dos últims dígits del any en que s'ha imprès el marcat CE.
- Número del certificat de conformitat del control de producció a fàbrica, en el seu cas
- Referència a la norma EN 771-1
- Descripció de producte: nom generic, material, dimensions, .. i ús al que va destinat.
- Informació de les característiques essencials segons annex ZA de l'UNE-EN 771-1
OPERACIONS DE CONTROL:
El control de recepció de material verificarà que les característiques dels materials són coincidents amb l'establert en la DT. Aquest control ha de complir l'especificat en l'apartat 7.2 del CTE.
Control de documentació: documents d'origen (full de subministrament i etiquetat), certificat de garantia del fabricant, en el seu cas, (signat per persona física) i els documents de conformitat o autoritzacions administratives exigides, inclòs la documentació corresponent al marcatge CE quan sigui pertinent.
Control mitjançant distintius de qualitat i avaluacions d'idoneïtat: En el cas que el fabricant disposi de marques de qualitat, ha d'aportar-ne la documentació corresponent.
Control de recepció mitjançant assaigs: Si el material disposa d'una marca legalment reconeguda a un país de la CEE (Marcatge CE, AENOR, etc.) es podrà prescindir dels assaigs de control de recepció de les característiques del material garantides per la marca; i la DF sol·licitarà en aquest cas, els resultats dels assaigs corresponents al subministrament rebut. En qualsevol cas, la DF podrà sol·licitar assaigs de control de recepció si ho creu convenient.
En el cas que es realitzi el control mitjançant assaigs, s'ha de fer les comprovacions següents:
- Abans de començar l'obra de cada 45000 unitats que arribin a l'obra, s'ha de determinar la resistència a la compressió d'una mostra de 6 maons, segons la norma UNE-EN 772-1.
CRITERIS DE PRESA DE MOSTRES:
S'han de seguir les instruccions de la DF i els criteris de les normes de procediment indicades en cada assaig.
INTERPRETACIÓ DE RESULTATS I ACTUACIONS EN CAS D'INCOMPLIMENT:
Si en els terminis establerts al començar l'obra no es fa l'entrega dels certificats de qualitat del fabricant, es realitzarà una sèrie completa d'assaigs sobre el material rebut a càrrec del Contractista.
En general, els resultats dels assaigs sobre totes les peces de les mostres han de complir les condicions especificades.
En el cas de la resistència a compressió, el valor a comparar amb l'especificació s'obtindrà amb la fórmula: Rck = Rc - 1,64 s, essent:
- s: Desviació típica (n-1), s ^2 = (Rci Rc) ^2/(n-1)
- Rc: Valor mig de les resistències de les provetes
- Rci: Valor de resistència de cada proveta
- n: Nombre de provetes assajades
En cas d'incompliment en un assaig, es repetirà, a càrrec del contractista, sobre el doble numero de mostres del mateix lot, acceptant-ne aquest, quan els resultats obtinguts siguin conformes a les especificacions exigides.

B0 MATERIALS BÀSICS

B0F MATERIALS BÀSICS DE CERÀMICA

B0F1 MAONS CERÀMICS

B0F1A- MAÓ CALAT

0.- ELEMENTS QUE CONTEMPLA EL PLEC

B0F1A-075S.

1.- DEFINICIÓ I CONDICIONS DELS ELEMENTS
Peces d'argila cuita utilitzades en el ram de paleta (façanes vistes o revestides, estructures portants i no portants, murs i divisòries interiors, tant a edificació com a enginyeria civil)
S'han considerat els tipus següents:
En funció de la densitat aparent:
- Peces LD, amb una densitat aparent menor o igual a 1000 kg/m3, per a parets revestides
- Peces HD, peces per a elements sense revestir o per a revestir i amb una densitat aparent més gran de 1000 kg/m3
En funció del nivell de confiança de les peces respecte a la resistència a la compressió:
- Peces de categoria I: peces amb una resistència a compressió declarada amb probabilitat de no assolir-se inferior al 5%.
- Peces de categoria II: peces que no compleixen el nivell de confiança especificat per la categoria I.
En funció del volum i disposició de forats:
- Peces massisses
- Peces calades

- Peces alleugerides
- Peces foradades
CARACTERÍSTIQUES GENERALS:
Les peces han de presentar regularitat de dimensions i de forma.
No ha de tenir esquerdes, forats, exfoliacions, ni escrostonaments d'arestes.
Si és de cara vista no ha de tenir imperfeccions, taques, cremades, etc. i la uniformitat de color en el maó i en el conjunt de les remeses ha de complir les condicions subjectives requerides per la DF.
La disposició dels forats ha de ser de manera que no hi hagi risc de que apareguin fissures en els envanets i parets de la peça durant la seva manipulació o col·locació.
Ha de tenir una textura uniforme. Està suficientment cuit si s'aprecia un so agut en ser colpejat i un color uniforme en fracturar-se.
El fabricant ha de declarar la dimensions nominals de les peces en mil·límetres i en l'ordre de llarg, ample i alt.
Volum de forats:
- Massís: <= 25%
- Calat: <= 45%
- Alleugerit: <= 55%
- Foradat: <= 70%
Volum de cada forat: <= 12,5%
Gruix total dels envanets (relació amb el gruix total):
- Massís: >= 37,5%
- Calat: >= 30%
- Alleugerit: >= 20%
Les característiques següents han de complir amb els valors declarats pel fabricant, assajades segons la norma corresponent, dins del límit de tolerància indicat, en el seu cas:
Característiques essencials en peces per a ús en elements amb requisits estructurals:
- Resistència mitja a compressió (UNE-EN 772-1): >= 5 N/mm2, >= valor declarat pel fabricant, amb indicació de categoria I o II
- Adherència (UNE-EN 1052-3): >= valor declarat pel fabricant
- Contingut en sals solubles actives (UNE-EN 772-5): <= valor declarat pel fabricant, amb indicació de la seva categoria
Característiques essencials en peces per a ús en elements amb exigències davant el foc:
- Classe de reacció al foc: exigència en funció del contingut en massa o volum, de materials orgànics distribuïts de forma homogènia: - Peces amb <= 1,0%: A1 - Peces amb > 1,0% (UNE-EN 13501-1)
Característiques essencials en peces per a ús en elements amb exigències acústiques:
- Tolerància en les dimensions (UNE-EN 772-16): <= valor declarat pel fabricant, amb indicació de la categoria
- Forma de la peça (UNE-EN 771-1)
- Especificacions dels forats: Disposició, volum, superfície, gruix dels envanets (UNE-EN 772-3)
- Densitat absoluta (UNE-EN 772-13):
- Tolerancia de la densitat (UNE-EN 772-13): El valor declarat pel fabricant ha d'estar dins dels límits següents en funció de la categoria. - D1: <= 10% - D2: <= 5% - Dm: <= desviació declarada pel fabricant en %
Característiques essencials en peces per als usos previstos en l'apartat 4.1 del DB HE 1:
- Propietats tèrmiques (UNE-EN 1745)
- Permeabilitat al vapor d'aigua (UNE-EN 1745)
Els pinyols de calç no han de reduir la resistència de la peça (després de l'assaig reiteratiu sobre aigua en ebullició i la dessecació posterior a una temperatura de 105°C) en més de 10% si el maó és per a revestir i un 5% si es de cara vista, ni han de provocar més escrostonaments dels admesos un cop s'hagi submergit en aigua un temps mínim de 24 h.
PECES LD:
Les característiques següents han de complir amb els valors declarats pel fabricant, assajades segons la norma corresponent, dins del límit de tolerància indicat, en el seu cas:
Característiques essencials:
- Per a ús de cara vista o amb protecció de morter de capa fina: - Durabilitat (resistència gel/desgel)
Característiques essencials en peces per a ús en elements amb requisits estructurals:
- Per a peces perforades horitzontalment amb una dimensió >= 400 mm i envanets exteriors < a 12 mm que hagin d'anar revestides amb un lliscat: - Expansió per humitat (UNE-EN 772-19)
- Per a ús de cara vista o amb protecció de morter de capa fina: - Contingut en sals solubles actives (UNE-EN 772-5): El valor declarat pel fabricant ha d'estar dins dels límits especificats a l'UNE-EN 771-1 en funció de la categoria
Característiques essencials en peces per a ús en elements amb exigències acústiques:
- Densitat aparent (UNE-EN 772-13): <= 1000 kg/m3
PECES HD:
Les característiques següents han de complir amb els valors declarats pel fabricant, assajades segons la norma corresponent, dins del límit de tolerància indicat, en el seu cas:
Característiques essencials:
- Durabilitat (resistència gel/desgel): Indicació de la categoria en funció del grau d'exposició
Característiques essencials en peces per a ús en elements amb requisits estructurals:
- Expansió per humitat (UNE-EN 772-19)
- Per a ús de cara vista o amb protecció de morter de capa fina: - Contingut en sals solubles actives (UNE-EN 772-5): El valor declarat pel fabricant ha d'estar dins dels límits especificats a l'UNE-EN 771-1 en funció de la categoria
Característiques essencials en peces per a ús en elements amb exigències acústiques:
- Densitat aparent (UNE-EN 772-13): >= 1000 kg/m3
Característiques essencials en peces per a ús en cara vista o en barreres anticapil·laritat:
- Absorció d'aigua: <= valor declarat pel fabricant - Cara vista (UNE-EN 771-1) - Barreres anticapil.laritat (UNE-EN 772-7)
Característiques complementàries:
- Succió immersió 60 ±2 s (UNE-EN 772-11) : <= valor declarat pel fabricant
2.- CONDICIONS DE SUBMINISTRAMENT I EMMAGATZEMATGE
Subministrament: Empaquetats sobre palets, de manera no totalment hermètica.
Emmagatzematge: De manera que no es trenquin o s'escantonin. No han d'estar en contacte amb terres que continguin solucions salines, ni amb productes que puguin modificar les seves característiques (cendres, fertilitzants, greixos, etc.).
3.- UNITAT I CRITERI D'AMIDAMENT
Unitat d'amidament: la indicada a la descripció de l'element
Criteri d'amidament: quantitat necessària subministrada a l'obra
4.- NORMATIVA DE COMPLIMENT OBLIGATORI
UNE-EN 771-1:2003 Especificaciones de piezas para fábrica de albañilería. Parte 1: Piezas de arcilla cocida.
UNE-EN 771-1:2003/A1:2006 Especificaciones de piezas para fábrica de albañilería. Parte 1: Piezas de arcilla cocida.
Documento Básico de Seguridad estructural Fábrica DB-SE-F, parte II del CTE, aprobado por el Real Decreto 314/2006.
5.- CONDICIONS DE CONTROL DE RECEPCIÓ
CONDICIONS DE MARCATGE I CONTROL DE LA DOCUMENTACIÓ:
Si el material ha de ser component del full principal del tancament exterior d'un edifici, el fabricant ha de declarar els valors de les propietats hídriques següents, d'acord amb l'especificat en l'apartat 4.1 del DB HS 1:
- Absorció d'aigua per capil·laritat
- Succió o tasa d'absorció d'aigua inicial (kg/m2.min)
- Absorció d'aigua a llarg termini o per immersió total (% o g/m3)
El subministrador ha de posar a disposició de la DF en el cas que aquesta ho sol·liciti, la documentació següent, que acredita el marcatge CE, segons el sistema d'avaluació de conformitat aplicable, d'acord amb el que disposa l'apartat 7.2.1 del CTE: - Productes per a murs, pilars i particions (peces Categoria I*). * Peces amb una resistència a compressió declarada amb una probabilitat d'error inferior o igual al 5%. Es pot determinar amb el valor mitjà o amb el valor característic: - Sistema 2+: Declaració de Prestacions - Productes per a murs, pilars i particions (peces Categoria II**). ** Peces amb una resistència a compressió declarada amb una probabilitat d'error superior al 5%. Es pot determinar amb el valor mitjà o amb el valor característic: - Sistema 4: Declaració de Prestacions
A l'embalatge o a l'albarà de lliurament han de constar-hi les dades següents:
- Classificació segons DB-SE-F (Taula 4.1)
- Marcatge CE de conformitat amb el que disposa el Reial Decret 1328/1995, de 28 de juliol. El símbol normalitzat del marcatge CE s'ha d'acompanyar de la següent informació: - Numero d'identificació del organisme notificat (només per al sistema 2+) - Marca del fabricant i lloc d'origen - Dos últims dígits del any en que s'ha imprès el marcat CE. - Número del certificat de conformitat del control de producció a fàbrica, en el seu cas - Referència a la norma EN 771-1 - Descripció de producte: nom generic, material, dimensions, .. i ús al que va destinat. - Informació de les característiques essencials segons annex ZA de l'UNE-EN 771-1
OPERACIONS DE CONTROL:
El control de recepció de material verificarà que les característiques dels materials són coincidents amb l'establert en la DT. Aquest control ha de complir l'especificat en l'apartat 7.2 del CTE.
Control de documentació: documents d'origen (full de subministrament i etiquetat), certificat de garantia del fabricant, en el seu cas, (signat per persona física) i els documents de conformitat o autoritzacions administratives exigides, inclòs la documentació corresponent al marcatge CE quan sigui pertinent.
Control mitjançant distintius de qualitat i avaluacions d'idoneïtat: En el cas que el fabricant disposi de marques de qualitat, ha d'aportar-ne la documentació corresponent.
Control de recepció mitjançant assaigs: Si el material disposa d'una marca legalment reconeguda a un país de la CEE (Marcatge CE, AENOR, etc.) es podrà prescindir dels assaigs de control de recepció de les característiques del material garantides per la marca; i la DF sol·licitarà en aquest cas, els resultats dels assaigs corresponents al subministrament rebut. En qualsevol cas, la DF podrà sol·licitar assaigs de control de recepció si ho creu convenient.
Les peces de categoria I tindran una resistència declarada. El fabricant aportarà la documentació

que acrediti que el valor declarat de la resistència a compressió s'obtingui segons estableix l'UNE-EN 771-3 i assajades segons l'UNE-EN 772-1, i l'existència d'un pla de control de producció industrial que doni garanties.
Les peces de categoria II tindran una resistència a compressió declarada igual al valor mig obtingut en assaig segons UNE-EN 772-1, tot i que el nivell de confiança pot resultar inferior al 95%.
En el cas que es realitzi el control mitjançant assaigs, s'ha de fer les comprovacions següents:
- Abans de començar l'obra de cada 45000 unitats que arribin a l'obra, s'ha de determinar la resistència a la compressió d'una mostra de 6 maons, segons la norma UNE-EN 772-1.
CRITERIS DE PRESA DE MOSTRES:
S'han de seguir les instruccions de la DF i els criteris de les normes de procediment indicades en cada assaig.
INTERPRETACIÓ DE RESULTATS I ACTUACIONS EN CAS D'INCOMPLIMENT:
Si en els terminis establerts al començar l'obra no es fa l'entrega dels certificats de qualitat del fabricant, es realitzarà una sèrie completa d'assaigs sobre el material rebut a càrrec del Contractista.
En general, els resultats dels assaigs sobre totes les peces de les mostres han de complir les condicions especificades.
En el cas de la resistència a compressió, el valor a comparar amb l'especificació s'obtindrà amb la fórmula: Rck = Rc - 1,64 s, essent:
- s: Desviació típica (n-1), s ^2 = (Rci Rc) ^2/(n-1)
- Rc: Valor mig de les resistències de les provetes
- Rci: Valor de resistència de cada proveta
- n: Nombre de provetes assajades
En cas d'incompliment en un assaig, es repetirà, a càrrec del contractista, sobre el doble numero de mostres del mateix lot, acceptant-ne aquest, quan els resultats obtinguts siguin conformes a les especificacions exigides.
- En element estructural incloure la verificació: - En el cas de l'assaig de massa, es prendrà com a resultat el valor mig de les 6 determinacions realitzades.

B0 MATERIALS BÀSICS

B0F MATERIALS BÀSICS DE CERÀMICA

B0FG RAJOLES, CAIRONS I TOVES CERÀMIQUES

B0FG2- RAJOLA CERÀMICA

0.- ELEMENTS QUE CONTEMPLA EL PLEC

B0FG2-0GN8.

1.- DEFINICIÓ I CONDICIONS DELS ELEMENTS
Rajoles ceràmiques per a revestimets, verticals o horitzontals, obtingudes d'una pasta d'argila, silici, fundents i colorants, cuita.
S'han considerat les peces següents:
- Rajola de València (premsada i esmaltada del grup BIII)
- Rajola de gres extruït (peça esmaltada o sense esmaltar del grup AI o AII-a)
- Rajola de gres porcellànic (peça premsada i normalment sense esmaltar del grup BI-a)
- Rajola de gres premsat esmaltat (peça del grup BI-b o BII-a)
CARACTERÍSTIQUES GENERALS:
Les rajoles ceràmiques es classifiquen segons el mètode de fabricació :
- Mètode A, rajoles extruïdes.
- Mètode B, rajoles premsades en sec
- Mètode C, rajoles fabricades per altres mètodes.
Les rajoles ceràmiques es classifiquen en diferents grups segons l'absorció d'aigua (E):
- Grup I (E<=3%, baixa absorció d'aigua)
- Grup II (3%<E<=10%, absorció d'aigua mitja)
- Grup III (E>10%), absorció d'aigua alta)

MÈTODE DE FABRICACIÓ	GRUP I E<=3%	GRUP IIa 3%<E<=6%	GRUP IIb 6%<E<=10%	GRUP III E>10%
A EXTRUÏDES	Grup AI E<=3%	Grup AIIa-1	Grup AIIb-1	Grup AIII
		Grup AIIa-2	Grup AIIb-2	
B PREMSADES EN SEC	Grup BI-a E<=0,5%	Grup BIIa	Grup BIIb	Grup BIII
	Grup BI-b 0,5%<E<=3%			

Com a mínim el 95% de les rajoles han d'estar lliures de defectes visibles que puguin afectar l'aspecte d'una superfície més gran de rajola.
Ha de tenir un color i una textura uniformes a tota la superfície. Els angles i les arestes han de ser rectes i la cara vista plana.
Ha de complir les condicions requerides per la DF.
Toleràncies:
Totes aquestes toleràncies s'han de verificar segons l'UNE_EN ISO 10545-2.
- Grup AI-a, AI-b, AII-a1
- Llargària i amplària respecte a les dimensions de fabricació: ± 2%
- Gruix: ± 10%
- Rectitud de costats: ± 0,6%
- Planor: ± 1,5%
- Ortogonalitat: ± 1%
- Grup AII-a2, AII-b1, AII-b2 i AIII
- Llargària i amplària respecte a les dimensions de fabricació: ± 2%
- Gruix: ± 10%
- Rectitud de costats: ± 0,6%
- Planor: ± 1,5%
- Ortogonalitat: ± 1%
- Grup BI-a, BI-b, BIIa, BIIb
- Llargària i amplària respecte a les dimensions de fabricació:
- 15 - 25 peces/m2: ± 0,6%
- 26 - 45 peces/m2: ± 0,75%
- 46 - 115 peces/m2: ± 1%
- Gruix:
- 15 - 45 peces/m2: ± 5%
- 46 - 400 peces/m2: ± 10%
- Rectitud de costats:
- 15 - 115 peces/m2: ± 5%
- 116 - 400 peces/m2: ± 0,75%
- Planor:
- 15 - 115 peces/m2: ± 0,5%
- 116 - 400 peces/m2: ± 1%
- 15 - 115 peces/m2: ± 0,6%
- 116 - 400 peces/m2: ± 1%
- Ortogonalitat:
- Grup BIII
- Llargària i amplària respecte a les dimensions de fabricació:
- Costat <= 12 cm: ± 0,75%
- Costat > 12 cm: ± 0,5%
- Gruix:
- 46 - 400 peces/m2: ± 0,5 mm
- 16 - 45 peces/m2: ± 0,6 mm
- <= 15 peces/m2: ± 0,7 mm
- Rectitud de costats: ± 0,6%
- Planor: + 0,5%, - 0,3%
- Ortogonalitat: ± 0,5%
Totes aquestes toleràncies s'han de verificar segons l'UNE_EN ISO 10545-2.
RAJOLES CERÀMIQUES PER A PAVIMENTS:
Característiques essencials:
- Càrrega de trencament (assaig UNE-EN ISO 10545-3):
- Grup AI-a:: si gruix >=7,5mm mínim 1300N, i si gruix < 7,5mm mínim 600N
- Grup AI-b:: si gruix >=7,5mm mínim 1100N, i si gruix < 7,5mm mínim 600N
- Grup AII-a1: si gruix >=7,5mm mínim 950N, i si gruix < 7,5mm mínim 600N
- Grup AII-a2: si gruix >=7,5mm mínim 800N, i si gruix < 7,5mm mínim 600N

- Grup AII-b1: >=900N
- Grup AII-b2: >=750N
- Grup AIII: >=600N
- Grup BI-a: si gruix >= 7,5 mm mínim 1300 N , i si gruix< 7,5 mm mínim 700N
- Grup BI-b: si gruix >= 7,5 mm mínim 1100 N, i si gruix< 7,5 mm mínim 700N
- Grup BII-a: si gruix >= 7,5 mm mínim 1100 N, i si gruix< 7,5 mm mínim 600N
- Grup BII-b: si gruix >= 7,5 mm mínim 800 N, i si gruix< 7,5 mm mínim 500N
- Grup BIII: si gruix >= 7,5 mm mínim 600 N, i si gruix< 7,5 mm mínim 200N

RAJOLES CERÀMIQUES PER A PAVIMENTS INTERIORS:
Característiques essencials:
- Reacció al foc: A1
- Coeficient de fricció: El fabricant declararà el mètode d'assaig utilitzat.

RAJOLES CERÀMIQUES PER A PAVIMENTS EXTERIORS:
Característiques essencials:
- Coeficient de fricció (per a zones de vianants): El fabricant declararà el mètode d'assaig utilitzat.
- Resistència al derrapatge (per zones on circulin vehicles): El fabricant declararà el mètode d'assaig utilitzat
- Durabilitat, resistència a les gelades: Exigida d'acord amb UNE-EN ISO 10545-12

RAJOLES CERÀMIQUES PER A PARETS I SOSTRES:
Característiques essencials:
- Reacció al foc: A1
- Resistència a la flexió (No aplicable a rajoles amb força de trencament >=3000N.UNE-EN ISO 10545-4):
- Grup AI-a: >=28 N/mm2
- Grup AI-b: >=23 N/mm2
- Grup AII-a1: >=20 N/mm2
- Grup AII-a2: >=13 N/mm2
- Grup AII-b1: >=17,5 N/mm2
- Grup AII-b2: >=9 N/mm2
- Grup AIII: >=8 N/mm2
- Grup BI-a: >=35 N/mm2
- Grup BI-b: >=30 N/mm2
- Grup BII-a: >=22 N/mm2
- Grup BII-b: >=18 N/mm2
- Grup BIII: Si gruix >=7,5 mm mínim >=12N/mm2, i si gruix <7,5mm mínim 15N/mm2
- Adhesió: Aplicable per a rajoles que puguin estar exposades a la caiguda accidental d'objectes sobre àrees de transit (UNE-EN-12004)

RAJOLES CERÀMIQUES PER A PARETS I SOSTRES EXTERIORS:
Característiques essencials:
- Resistència al xoc tèrmic: Quan correspongui (ISO 10545-9)
- Durabilitat, resistència a les gelades: Quan correspongui (ISO 10545-12)

2.- CONDICIONS DE SUBMINISTRAMENT I EMMAGATZEMATGE
Subministrament: Empaquetades, en caixes.
Emmagatzematge: En el seu embalatge, en llocs protegits contra els impactes i la intempèrie.

3.- UNITAT I CRITERI D'AMIDAMENT
Unitat d'amidament: la indicada a la descripció de l'element
Criteri d'amidament: quantitat necessària subministrada a l'obra

4.- NORMATIVA DE COMPLIMENT OBLIGATORI
UNE-EN 14411:2007 Baldosas cerámicas. Definiciones, clasificación, características y marcado.

5.- CONDICIONS DE CONTROL DE RECEPCIÓ
CONDICIONS DE MARCATGE I CONTROL DE LA DOCUMENTACIÓ:
El subministrador ha de posar a disposició de la DF en el cas que aquesta ho sol·liciti, la documentació següent, que acredita el marcatge CE, segons el sistema d'avaluació de conformitat aplicable, d'acord amb el que disposa l'apartat 7.2.1 del CTE:
- Productes per a recobriment de parets o sostres, en interiors o exteriors, subjectes a reglamentació de reacció al foc de Nivell o Classe: A1***, F. *** Productes o materials que no necessiten sotmetre's a assaig de reacció al foc (per exemple productes o materials de la classe A1 conformement a la Decisió 2000/605/CE),
- Productes per a paviments interiors incloent zones tancades de transport públic de Nivell o Classe: A1***, F. *** Productes o materials que no necessiten sotmetre's a assaig de reacció al foc (per exemple productes o materials de la classe A1 conformement a la Decisió 2000/605/CE),
- Productes per a paviments exteriors i acabats de carretera per a cobrir àrees de circulació peatonal i vehicular,
- Productes per a recobriment de parets o sostres, en interiors o exteriors, per a usos no subjectes a reglamentació de reacció al foc ni de substàncies perilloses:
- Sistema 4: Declaració de Prestacions
- Productes per a paviments subjectes a reglamentacions sobre substàncies perilloses,
- Productes per a recobriment de parets o sostres, en interiors o exteriors, subjectes a reglamentació de substàncies perilloses, i en sostres interiors suspesos subjectes a requisits de seguretat durant l'ús:
- Sistema 3: Declaració de Prestacions

Les rajoles ceràmiques i/o el seu embalatge han d'anar marcades amb:
- La marca comercial i/o una marca de fabricació apropiada, i el país d'origen
- Marcat corresponent a la primera qualitat.
- La referència a l'annex corresponent de la norma europea (UNE EN 14411) i la classificació, quan sigui aplicable.
- Les mides nominals i les mides de fabricació modular(M) o no mdular
- La naturalesa de la superfície (GL esmaltada o UGL no esmaltada)

L'embalatge i/o documentació comercial han de portar el marcatge CE de conformitat amb el que disposa el Reial Decret 1328/1995, de 28 de juliol. El símbol normalitzat CE s'ha d'acompanyar per la següent informació:
- Referència a la norma UNE-EN 14411
- Nom o marca del fabricant
- Dos ultimes xifres de l'any d'impressió del marcat
- Classificació del producte i usos finals previstos.
- Indicacions per identificar les característiques del producte en base a les especificacions tècniques.

Si el material ha de ser component de la part cega del tancament exterior d'un espai habitable, el fabricant ha de declarar, com a mínim, els valors per les propietats higrotèrmiques següents, d'acord amb l'especificat en l'apartat 4.1 del DB HE 1:
- Conductivitat tèrmica (W/mK)
- Factor de resistència a la difusió del vapor d'aigua

OPERACIONS DE CONTROL EN PECES PER A REVESTIMENTS:
Les tasques de control a realitzar són les següents:
El control de recepció de material verificarà que les característiques dels materials són coincidents amb l'establert en la DT. Aquest control ha de complir l'especificat en l'apartat 7.2 del CTE.
Control de documentació: documents d'origen (full de subministrament i etiquetat), certificat de garantia del fabricant, en el seu cas, (signat per persona física) i els documents de conformitat o autoritzacions administratives exigides, inclòs la documentació corresponent al marcatge CE quan sigui pertinent.
Control mitjançant distintius de qualitat i avaluacions d'idoneïtat: En el cas que el fabricant disposi de marques de qualitat, ha d'aportar-ne la documentació corresponent.
Control de recepció mitjançant assaigs: Si el material disposa d'una marca legalment reconeguda a un país de la CEE (Marcatge CE, AENOR, etc.) es podrà prescindir dels assaigs de control de recepció de les característiques del material garantides per la marca; i la DF sol·licitarà en aquest cas, els resultats dels assaigs corresponents al subministrament rebut. En qualsevol cas, la DF podrà sol·licitar assaigs de control de recepció si ho creu convenient.
En el cas que es realitzi el control mitjançant assaigs, s'ha de fer les comprovacions següents:
- Abans de començar l'obra, si varia el subministrament, i per cada 1000 m2 de plaquetes que arribin a l'obra es demanaran al contractista els certificats del fabricant que garanteixin el compliment del plec de condicions tècniques, incloent els resultats dels assaigs següents, realitzats per un laboratori acreditat:
- resistència a les taques (UNE-EN ISO 10545-14)
- resistència a productes (UNE-EN ISO 10545-14)
- resistència a l'abrasió (UNE-EN ISO 10545-7)
- adherència al morter de ciment (ASTM C 482)
- Sobre 10 rajoles:
- absorció d'aigua (UNE-EN ISO 10545-12)
- resistència a la flexió (UNE-EN ISO 10545-4)
- comprovació dimensional (UNE-EN ISO 10545-2)
- aspecte superficial (UNE-EN ISO 10545-2)
- Sobre 5 rajoles:
- resistència a la gelada (UNE-EN ISO 10545-12)
- resistència al clivellat del vidriat (UNE-EN ISO 10545-11)
- resistència al xoc tèrmic (UNE-EN ISO 10545-9)
- resistència a l'àcid clorhídric o al hidròxid de potassi (UNE-EN ISO 10545-14)
- Sobre 3 rajoles:
- duresa a la ratllada (escala de mohs)
- Sobre 1 rajola:
- coeficient de dilatació lineal (UNE-EN ISO 10545-8)

En cas de no presentar aquests resultats, o que la DF tingui dubtes de la seva representativitat, es realitzaran aquests assaigs sobre el material rebut, a càrrec del contractista.
CRITERIS DE PRESA DE MOSTRA EN PECES PER A REVESTIMENTS:
S'han de seguir les instruccions de la DF i els criteris de les normes de procediment indicades en cada assaig.
INTERPRETACIÓ DE RESULTATS I ACTUACIONS EN CAS D'INCOMPLIMENT EN PECES PER A REVESTIMENTS:
Si en els terminis establerts al començar l'obra no es fa l'entrega dels certificats de qualitat del fabricant, s'ha de realitzar una sèrie completa d'assaigs a càrrec del Contractista.

Es repetirà l'assaig que no compleixi les especificacions sobre un total de 10 rajoles del mateix lot.
Només s'acceptarà el lot, quan els resultats obtinguts sobre les 10 rajoles resultin satisfactoris.
OPERACIONS DE CONTROL EN PECES PER A PAVIMENTS:
En el cas que es realitzi el control mitjançant assaigs, s'ha de fer les comprovacions següents:
- Abans de començar l'obra, si varia el subministrament i cada 1000 m2 de superfície (unes 10000 peces), es demanaran al contractista els certificats del fabricant que garanteixin el compliment del plec de condicions tècniques, incloent els resultats dels assaigs següents, realitzats per un laboratori acreditat:
- Aspecte
- Absorció d'aigua
- Resistència a la flexió
- Duresa superficial
- Dilatació tèrmica
- Resistència a les taques
- Resistència als productes domèstics de neteja
- Llargària
- Amplària
- Gruix
- Rectitud d'arestes
- Planor
- Ortogonalitat
En cas de no presentar aquests resultats, o que la DF tingui dubtes de la seva representativitat, es realitzaran aquests assaigs sobre el material rebut, a càrrec del contractista.
Si el material disposa de la Marca AENOR, o altre legalment reconeguda a un país de l'UE, es podrà prescindir de la presentació dels assaigs de control de recepció.
CRITERIS DE PRESA DE MOSTRES EN PECES PER A PAVIMENTS:
Es seguiran les instruccions de la DF i els criteris de les normes de procediment indicades en cada assaig.
INTERPRETACIÓ DE RESULTATS I ACTUACIONS EN CAS D'INCOMPLIMENT EN PECES PER PAVIMENTS:
Si en els terminis establerts al començar l'obra no es fa l'entrega dels certificats de qualitat del fabricant, es realitzarà una sèrie completa d'assaigs a les peces rebudes a càrrec del Contractista.
Es repetirà l'assaig que no compleixi les especificacions sobre un total de 10 rajoles del mateix lot.
Només s'acceptarà el lot, quan els resultats obtinguts sobre les 10 rajoles resultin satisfactoris.

B0 MATERIALS BÀSICS

B0G PEDRES NATURALS I ARTIFICIALS

B0G2- PLACA DE PEDRA NATURAL

0.- ELEMENTS QUE CONTEMPLA EL PLEC

B0G2-0FBQ.

1.- DEFINICIÓ I CONDICIONS DELS ELEMENTS
Llosa de pedra natural per a col·locar amb un revestiment (parets, terres, taulells, etc.).
Les pedres considerades són:
- Gres
- Calcària
- Granítica
- Basàltica
Els acabats superficials considerats són:
- Serrada i sense polir
- Abuixardada
- Polida
- Polida i abrillantada
- Tosquejada
- Flamejada
CARACTERÍSTIQUES GENERALS:
Ha de ser de constitució homogènia, de gra uniforme i no ha de tenir esquerdes, pèls, buits o cavitats provinents de restes orgànics.
No ha de tenir nòduls o ronyons que puguin dificultar-ne la talla.
Ha de ser sana, estable enfront dels agents atmosfèrics i no gelable.
La llosa ha de tenir un color i una textura uniformes a tota la superfície.
Les arestes han de ser rectes, fetes a escaire, sense cantells escantonats. Les cares han de ser planes.
En colpejar la peça amb un martell ha de donar un so clar i els seus fragments han de tenir les arestes vives.
Ha de tenir bones condicions d'adherència per als morters.
Ha de complir les condicions subjectives requerides per la DF.
Les dimensions de la peça es donaran amb mil·límetres i amb el següent ordre: longitud (l), amplada (b) i gruix (d).
Els acabats superficials s'han d'extendre uniformement fins a les arestes de la peça.
En acabats superficials on s'utilitzi algun material de farciment per a forats, discontinuïtats i esquerdes caldrà indicar el tipus de tractament i la naturalesa dels materials afegits.
El subministrador aportarà la mostra de referència, d'acord amb UNE-EN 12058 i/o UNE-EN 12057 i/o UNE-EN 1469 i/o UNE-EN 1341.
Pes específic (UNE_EN 1936):
- Pedra de gres: >= 24 kN/m3
- Pedra calcària: >= 20 kN/m3
- Pedra granítica: >= 25 kN/m3
PEDRA DE GRES:
Llosa de pedra natural de gres obtinguda de roques d'origen sedimentari, constituïda per sorra de quars i materials aglomerants diversos.
No ha de tenir elements aglomerants de tipus argilós o calcinal.
PEDRA CALCÀRIA:
Llosa de pedra natural calcària obtinguda de roca cristal·lina d'origen sedimentari constituïda bàsicament per carbonat càlcic.
La seva composició no ha de ser excessivament bituminosa ni rica en argila.
PEDRA GRANÍTICA:
Llosa de pedra natural granítica obtinguda de roca cristal·lina d'origen eruptiu constituïda bàsicament per quars, feldspat i mica.
No ha de tenir símptomes de descomposició en els seus feldspats característics.
RAJOLES DE PEDRA NATURAL PER A ÚS COM A PAVIMENT EXTERIOR D'ACORD AMB LA NORMA UNE-EN 1341:
L'amplària nominal ha de ser superior a 150 mm.
- Dimensions (excepte si la pedra es subministra en grandàries aleatòries)
- Tractament químic superficial
Les característiques següents han de complir amb els valors declarats pel fabricant, assajades segons la norma corresponent, dins del límit de tolerància indicat, en el seu cas:
Resistència al glaç/desglaç: Ha de complir la norma UNE-EN 12371
Resistència a la flexió sota càrrega concentrada (F=<20 kN): Ha de complir les normes UNE-EN 12372 i UNE-EN 12372/AC
Resistència a l'abrasió: Ha de complir la norma UNE-EN 1341.
Resistència al lliscament: Ha de complir la norma UNE-EN 1341.
Absorció d'aigua a la pressió atmosfèrica: Ha de complir la norma UNE-EN 13755
Toleràncies:
- Desviació permesa de la dimensió en planta respecte a les nominals:
- Classe 1 (marcat P1):
- Rajoles de vores tallades de dimensió nominal =< 700 mm: ± 4 mm
- Rajoles de vores tallades de dimensió nominal > 700 mm: ± 5 mm
- Rajoles de vores partides: ± 10 mm
- Classe 2 (marcat P2):
- Rajoles de vores tallades de dimensió nominal =< 700 mm: ± 4 mm
- Rajoles de vores tallades de dimensió nominal > 700 mm: ± 5 mm
- Rajoles de vores partides: ± 10 mm
- Diferència màxima entre la llargària de dues diagonals:
- Classe 1 (marcat D1):
- Llargària < 700 mm : 6 mm
- Llargària => 700 mm : 8 mm
- Classe 2 (marcat D2):
- Llargària < 700 mm : 3 mm
- Llargària => 700 mm : 6 mm
- Desviació de la mesura del gruix respecte al gruix nominal:
- Classe 0 (marcat T0): Cap requisit per a la mesura del gruix
- Classe 1 (marcat T1):
- Gruix =< 30 mm: ± 3 mm

- 30 mm < gruix =< 60 mm: ± 4 mm
- > 60 mm de gruix: ± 5 mm
- Classe 2 (marcat T2):
- Gruix =< 30 mm: ± 10%
- 30 mm < gruix =< 60 mm: ± 3 mm
- > 60 mm de gruix: ± 4 mm
- Desviació de la planor al llarg de les arestes (rajoles texturades):
- Vora recta més llarga > 0,5 m:
- Cara de textura fina: ± 2 mm
- Cara de textura gruixuda: ± 3 mm
- Vora recta més llarga > 1 m:
- Cara de textura fina: ± 3 mm
- Cara de textura gruixuda: ± 4 mm
- Vora recta més llarga > 1,5 m:
- Cara de textura fina: ± 4 mm
- Cara de textura gruixuda: ± 6 mm

RAJOLES PER A PAVIMENTS I ESCALES I PLAQUETES D'ACORD AMB LES NORMATIVES UNE-EN 12058 I UNE-EN 12057
Les plaquetes són les peces que tenen un gruix inferior a 12 mm.
Les característiques següents han de complir amb els valors declarats pel fabricant, assajades segons la norma corresponent, dins del límit de tolerància indicat, en el seu cas:
- Resistència a la flexió: Ha de complir la norma UNE-EN 12372
- Resistència a l'adherència: Ha de complir la norma UNE-EN 12058 o UNE-EN 12057
- Absorció de l'aigua a la pressió atmosfèrica: Ha de complir la norma UNE-EN 13755
- Reacció al foc : Ha de complir la norma UNE-EN 12058 o UNE-EN 12057
- Absorció a l'aigua per capil·laritat : Ha de complir la norma UNE-EN 1925
- Densitat aparent o porositat oberta: Ha de complir la norma UNE-EN 1936
- Resistència al glaç/desglaç: Ha de complir la norma UNE-EN 12371
- Resistència al xoc tèrmic: Ha de complir la norma UNE-EN 14066
- Permeabilitat al vapor d'aigua: Ha de complir la norma UNE-EN 12524
- Resistència a l'abrasió (excepte en cas de peces per a sócols i davanters d'escales): Ha de complir la norma UNE-EN 14157.
- Resistència al lliscament: Ha de complir la norma UNE-EN 12058 o UNE-EN 12057
- Tactebilitat: (excepte en cas de peces per a sócols i davanters d'escales): Ha de complir la norma UNE-EN 12058 o UNE-EN 12057

Toleràncies:
Toleràncies per peces amb gruix > 12 mm:
- Gruix nominal E en mm:
- 12<E<=15: ±1,5 mm
- 15<E<=30: ±10%
- 30<E<=80: ±3 mm
- E>80 : ±5 mm
- En el cas de cares exfoliades / trencades de forma natural els valors anteriors no són vàlids i el fabricant declararà les toleràncies de gruix.
- Planor : <=2% de la longitud de la rajola i <=3 mm

En el cas de cares exfoliades de forma natural el fabricant declararà les toleràncies.
- Llargària i amplària:

Longitud o amplària nominal en mm.	<600	>=600
Gruix d'arestes bisellades <= 50 mm	±1mm	±1,5mm
Gruix d'arestes bisellades > 50mm	±2mm	±3 mm

Toleràncies per a peces amb gruix <=12mm (plaquetes)
- Llargada i amplària: ±1mm
- Gruix: ±1,5mm
- Planor: 0,15%
- Esquadres: 0,15%

PLAQUES PER A REVESTIMENTS MURALS DE PEDRA NATURAL D'ACORD AMB NORMATIVA UNE-EN 1469.
Les característiques següents han de complir amb els valors declarats pel fabricant, assajades segons la norma corresponent, dins del límit de tolerància indicat, en el seu cas:
- Resistència a la flexió: Ha de complir la norma UNE-EN 12372
- Càrrega de trencament de l'ancoratge: Ha de complir norma UNE-EN 13364
- Absorció de l'aigua a la pressió atmosfèrica: Ha de complir la norma UNE-EN 13755
- Reacció al foc : Ha de complir la norma UNE-EN 1469
- Absorció a l'aigua per capil·laritat : Ha de complir la norma UNE-EN 1925
- Densitat aparent o porositat oberta: Ha de complir la norma UNE-EN 1936
- Resistència al glaç/desglaç: Ha de complir la norma UNE-EN 12371
- Resistència al xoc tèrmic: Ha de complir la norma UNE-EN 14066
- Permeabilitat al vapor d'aigua: Ha de complir la norma UNE-EN 12524

Toleràncies:
- Gruix nominal E en mm
-12<E<=30: 10%
-30<E<=80: ±3 mm
-E>80: ±5 mm
- En el cas de cares amb esquerdes o sots naturals, els valors anteriors no són aplicables i el fabricant declararà les toleràncies de gruix.
- Planor : <=2% de la Llargària de la rajola i <=3 mm

En el cas de cares exfoliades de forma natural el fabricant declararà les toleràncies.
- Llargària i amplària:

Llargària o amplària nominal en mm.	<600	>=600
Gruix d'arestes bisellades <= 50 mm	±1mm	±1,5mm
Gruix d'arestes bisellades > 50mm	±2mm	±3 mm

- Localització d'ancoratges (localització especifica, profunditat i diàmetre dels ancoratges del passador):
- Localització de l'eix mesurat al llarg de la Llargària o amplària de la rajola: ±2 mm
- Localització de l'eix mesurat al llarg del gruix: ± 1 mm (mesurat des la cara exposada)
- Fondària del forat: +3 / -1mm
- Diàmetre del forat +1 / -0,5mm
- Per a altres formes de fixació el fabricant declararà les toleràncies especifiques.

2.- CONDICIONS DE SUBMINISTRAMENT I EMMAGATZEMATGE
SUBMINISTRAMENT I EMMAGATZEMATGE:
Subministrament: Les peces han d'anar protegides durant el transport. Si es fan servir fleixos metàl·lics a l'embalatge, aleshores aquests han de ser resistents a la corrosió.
Les superfícies polides s'han de protegir amb mitjans adequats
SUBMINISTRAMENT I EMMAGATZEMATGE EN RAJOLES PER A PAVIMENT EXTERIOR:
Emmagatzematge: En llocs adequats sense possibilitat de ser atacades per agents agressius i de manera que no es trenquin ni s'escantonin.
SUBMINISTRAMENT I EMMAGATZEMATGE EN RAJOLES PER A PAVIMENTS, ESCALES, PLAQUETES O REVESTIMENTS MURALS:
Emmagatzematge: En llocs protegits contra els impactes.

3.- UNITAT I CRITERI D'AMIDAMENT
Unitat d'amidament: la indicada a la descripció de l'element
Criteri d'amidament: quantitat necessària subministrada a l'obra

4.- NORMATIVA DE COMPLIMENT OBLIGATORI
UNE-EN 1341:2002 Baldosas de piedra natural para uso como pavimento exterior. Requisitos y métodos de ensayo.
UNE-EN 1341:2004 ERRATUM Baldosas de piedra natural para uso como pavimento exterior. Requisitos y métodos de ensayo.
UNE-EN 12057:2005 Productos de piedra natural. Plaquetas. Requisitos.
UNE-EN 12058:2005 Productos de piedra natural. Baldosas para pavimentos y escaleras. Requisitos.
UNE-EN 1469:2005 Piedra natural. Placas para revestimientos murales. Requisitos.

5.- CONDICIONS DE CONTROL DE RECEPCIÓ
CONDICIONS DE MARCATGE I CONTROL DE LA DOCUMENTACIÓ EN RAJOLES PER A PAVIMENT EXTERIOR (UNE-EN 1341):
El subministrador ha de posar a disposició de la DF en el cas que aquesta ho sol·liciti, la documentació següent, que acredita el marcatge CE, segons el sistema d'avaluació de conformitat aplicable, d'acord amb el que disposa l'apartat 7.2.1 del CTE:
- Productes per a usos externs i acabat de calçades, destinats a la pavimentació de zones de circulació de vianants i vehicles, a l'exterior:
- Sistema 4: Declaració de Prestacions

A l'embalatge o bé a l'albarà de lliurament, hi ha de constar la següent informació com a mínim:
- El nom petrogràfic de la pedra (d'acord amb la norma UNE-EN 12407)
- El nom comercial de la pedra
- El nom i direcció del proveïdor
- El nom i la localització de la pedrera
- Referència a la norma UNE-EN 1341
- Identificació del producte segons la classificació de la norma UNE-EN 1341 i els valors declarats pel fabricant:
- Han de portar el marcatge CE de conformitat amb el que disposa el Reial Decret 1328/1995, de 28 de juliol. El símbol normalitzat CE s'ha d'acompanyar de la següent informació:
- Nom o marca d'identificació i direcció declarada del fabricant
- Les 2 últimes xifres de l'any d'impressió del marcatge
- Referència a la norma EN 1341
- L'ús previst i la descripció de la llosa

En les rajoles destinades a àrees exteriors de circulació de vianants i vehicles, incloses les zones delimitades per als transports públics, ha de constar a més:

- La resistència a flexió
- La resistència al lliscament (si procedeix)
- La resistència al derrapatge (si procedeix)
- La durabilitat
- Tractament superficial químic (si procedeix)

CONDICIONS DE MARCATGE I CONTROL DE LA DOCUMENTACIÓ EN RAJOLES PER A PAVIMENTS, ESCALES I PLAQUETES (UNE-EN 12058, UNE-EN 12057):

El subministrador ha de posar a disposició de la DF en el cas que aquesta ho sol·liciti, la documentació següent, que acredita el marcatge CE, segons el sistema d'avaluació de conformitat aplicable, d'acord amb el que disposa l'apartat 7.2.1 del CTE:

- Productes per a acabat de paviments exteriors per a zones d'ús peatonal i vehicular,
- Productes per a acabat de paviments interiors incloses les instal·lacions de transport públic de Nivell o Classe: A1***, F. *** Productes o materials que no necessiten sotmetre's a assaig de reacció al foc (per exemple productes o materials de la classe A1 conformement a la Decisió 96/603/CE, i les seves modificacions),
- Productes per a acabats exteriors o interiors en murs o voltes per altres usos,
- Productes per a acabats exteriors o interiors en murs o voltes sotmesos a legislació sobre reacció al foc de Nivell o Classe: A1***, F. *** Productes o materials que no necessiten sotmetre's a assaig de reacció al foc (per exemple productes o materials de la classe A1 conformement a la Decisió 96/603/CE, i les seves modificacions):
- Sistema 4: Declaració de Prestacions
- Productes per a acabats exteriors o interiors en murs o voltes sotmesos a legislació sobre substàncies perilloses, i per a voltes suspeses interiors o exteriors sotmesos a requisits de seguretat en ús (resistència a la flexió),
- Productes per a acabat de paviments interiors incloses les instal·lacions de transport públic de Nivell o Classe: (A1, A2, B, C)**, D, E. ** Productes o materials per als quals no existeix una etapa clarament identificable en el procés de producció que suposi una millora en la classificació de reacció al foc (per exemple l'addició de retardadors d'ignició o la limitació de material orgànic),
- Productes per a acabats exteriors o interiors en murs o voltes sotmesos a legislació sobre reacció al foc de Nivell o Classe: (A1, A2, B, C)**, D, E. ** Productes o materials per als quals no existeix una etapa clarament identificable en el procés de producció que suposi una millora en la classificació de reacció al foc (per exemple l'addició de retardadors d'ignició o la limitació de material orgànic):
- Sistema 3: Declaració de Prestacions

A l'embalatge i/o sobre la documentació comercial que acompanya el producte hi ha de constar la següent informació com a mínim:

- Referència d'aquesta norma europea (UNE-EN 12058 i/o UNE-EN 12057)
- Nom i marca identificativa del productor o el importador si és el responsable de la posta en el mercat.
- Dos últims dígits de l'any en el que el marcat es va fixar
- Classificació del producte (nom tradicional, família petrogràfica, etc d'acord amb UNE-EN 12440) i els usos finals
- Característiques:
- Per a rajoles per a paviments i escales d'ús intern:
- Reacció al foc
- Resistència a la flexió
- Resistència al lliscament
- Tactilitat
- Densitat aparent
- Per a rajoles per a paviments i escales d'ús extern:
- Resistència a la flexió
- Resistència al lliscament
- Tactilitat
- Resistència a les gelades
- Resistència al xoc tèrmic

CONDICIONS DE MARCATGE I CONTROL DE LA DOCUMENTACIÓ EN RAJOLES PER A REVESTIMENTS MURALS (UNE-EN 1469):

El subministrador ha de posar a disposició de la DF en el cas que aquesta ho sol·liciti, la documentació següent, que acredita el marcatge CE, segons el sistema d'avaluació de conformitat aplicable, d'acord amb el que disposa l'apartat 7.2.1 del CTE:

- Productes per a acabats exteriors o interiors en murs o voltes per altres usos,
- Productes per a acabats exteriors o interiors en murs o voltes sotmesos a legislació sobre reacció al foc de Nivell o Classe: A1***, F. *** Productes o materials que no necessiten sotmetre's a assaig de reacció al foc (per exemple productes o materials de la classe A1 conformement a la Decisió 96/603/CE, i les seves modificacions):
- Sistema 4: Declaració de Prestacions
- Productes per a acabats exteriors o interiors en murs o voltes sotmesos a legislació sobre substàncies perilloses, i per a voltes suspeses interiors o exteriors sotmesos a requisits de seguretat en ús (resistència a la flexió),
- Productes per a acabats exteriors o interiors en murs o voltes sotmesos a legislació sobre reacció al foc de Nivell o Classe: (A1, A2, B, C)**, D, E. ** Productes o materials per als quals no existeix una etapa clarament identificable en el procés de producció que suposi una millora en la classificació de reacció al foc (per exemple l'addició de retardadors d'ignició o la limitació de material orgànic):
- Sistema 3: Declaració de Prestacions

A l'embalatge i/o sobre la documentació comercial que acompanya el producte hi ha de constar la següent informació com a mínim:

- Referència d'aquesta norma europea (UNE-EN 1469)
- Nom i marca identificativa del productor o el importador si és el responsable de la posta en el mercat.
- Dos últims dígits de l'any en el que el marcat es va fixar
- Classificació del producte (nom tradicional, família petrogràfica, etc d'acord amb UNE-EN 12440) i els usos finals
- Característiques:
- Plaques per a ús intern:
- Reacció al foc
- Resistència a la flexió
- Resistència a l'ancoratge
- Permeabilitat al vapor d'aigua
- Densitat aparent
- Plaques per a ús exterior:
- Reacció al foc
- Resistència a la flexió
- Resistència a l'ancoratge
- Resistència al glaç / desglaç
- Permeabilitat al vapor d'aigua
- Resistència al xoc tèrmic
- Densitat aparent

OPERACIONS DE CONTROL:

Inspecció visual del material en cada subministrament.

El control de recepció de material verificarà que les característiques dels materials són coincidents amb l'establert en la DT. Aquest control ha de complir l'especificat en l'apartat 7.2 del CTE.

Control de documentació: documents d'origen (full de subministrament i etiquetat), certificat de garantia del fabricant, en el seu cas, (signat per persona física) i els documents de conformitat o autoritzacions administratives exigides, inclòs la documentació corresponent al marcatge CE quan sigui pertinent.

Control mitjançant distintius de qualitat i avaluacions d'idoneïtat: En el cas que el fabricant disposi de marques de qualitat, ha d'aportar-ne la documentació corresponent.

Control de recepció mitjançant assaigs: Si el material disposa d'una marca legalment reconeguda a un país de la CEE (Marcatge CE, AENOR, etc.) es podrà prescindir dels assaigs de control de recepció de les característiques del material garantides per la marca; i la DF sol·licitarà en aquest cas, els resultats dels assaigs corresponents al subministrament rebut. En qualsevol cas, la DF podrà sol·licitar assaigs de control de recepció si ho creu convenient.

OPERACIONS DE CONTROL. REVESTIMENTS MURALS:

En el cas que es realitzi el control mitjançant assaigs, s'ha de fer les comprovacions següents:

- Abans de començar l'obra, si varia el subministrament, i per cada 500 m2 de plaques que arribin a l'obra es demanaran al contractista els certificats del fabricant que garanteixin el compliment del plec de condicions tècniques, incloent els resultats dels assaigs següents, realitzats per un laboratori acreditat:
- Pes específic UNE-EN 12372
- Coeficient de saturació
- Absorció d'aigua UNE-EN 12372
- Coeficient de dilatació tèrmica
- Mòdul d'elasticitat
- Porositat aparent
- Duresa al ratllat (Mohs):
- Contingut d'ió sulfat
- Resistència a la compressió (proveta cúbica de 7 cm d'aresta)
- Gelabilitat
- Resistència a la flexió UNE-EN 12372

En cas de no presentar aquests resultats, o que la DF tingui dubtes de la seva representativitat, es realitzaran aquests assaigs sobre el material rebut, a càrrec del contractista.

- Control de característiques geomètriques cada 500 m2 segons la norma UNE EN 13373
- Dimensions
- Balcaments
- Gruix
- Diferència de llargària entre les arestes
- Angles
- Rectitud d'arestes
- Planor

OPERACIONS DE CONTROL. PAVIMENTS:
En el cas que es realitzi el control mitjançant assaigs, s'ha de fer les comprovacions següents:
- Abans de començar l'obra, si varia el subministrament i cada 1600 m2 de superfície (unes 10000 peces), es demanaran al contractista els certificats del fabricant que garanteixin el compliment del plec de condicions tècniques, incloent els resultats dels assaigs següents, realitzats per un laboratori acreditat:
- Pes específic (UNE-EN 1936)
- Coeficient de saturació
- Absorció d'aigua, en volum (UNE-EN 1339)
- Coeficient de dilatació tèrmica
- Mòdul d'elasticitat
- Porositat aparent
- Duresa al ratllat (Mohs)
- Contingut d'ió sulfat
- Resistència a la compressió (proveta cúbica de 7 cm d'aresta)
- Gelabilitat
- Resistència a la flexió
- Comprovació de les característiques geomètriques sobre 10 peces en cada subministrament:
- Gruix
- Angles
- Planor
- Rectitud d'arestes
En cas de no presentar aquests resultats, o que la DF tingui dubtes de la seva representativitat, es realitzaran aquests assaigs sobre el material rebut, a càrrec del contractista.
CRITERIS DE PRESA DE MOSTRES:
S'han de seguir les instruccions de la DF i els criteris de les normes de procediment indicades en cada assaig.
INTERPRETACIÓ DE RESULTATS I ACTUACIONS EN CAS D'INCOMPLIMENT. REVESTIMENTS MURALS:
Si en els terminis establerts al començar l'obra no es fa l'entrega dels certificats de qualitat del fabricant, s'ha de realitzar una sèrie completa d'assaigs a càrrec del Contractista.
Els resultats dels assaigs sobre totes les peces de les mostres han de complir les condicions especificades. En cas d'incompliment, s'ha de repetir l'assaig, a càrrec del contractista, sobre el doble número de mostres del mateix lot, acceptant-se aquest, quan els resultats obtinguts sobre totes les peces resultin satisfactoris.
INTERPRETACIÓ DE RESULTATS I ACTUACIONS EN CAS D'INCOMPLIMENT. PAVIMENTS:
No s'admetran materials que no es presentin en bon estat i acompanyats amb el corresponent certificat de qualitat del fabricant on es garanteixin les condicions exigides.
Els resultats dels assaigs d'identificació compliran les condicions del plec. En cas d'incompliment en una comprovació, es repetirà l'assaig sobre dues mostres més del mateix lot, acceptant-ne el conjunt, quan aquests resultin satisfactoris.
En cas d'incompliment d'una comprovació geomètrica, es repetirà l'assaig que no compleixi les especificacions sobre un total de 10 peces del mateix lot. Només s'acceptarà el lot, quan els resultats obtinguts sobre les 10 peces resultin satisfactoris.

B1 MATERIALS PER A PROTECCIONS INDIVIDUALS, COL·LECTIVES, IMPLANTACIÓ I ASISTÈNCIES TÈCNIQUES

B14 MATERIALS PER A PROTECCIONS INDIVIDUALS

B147 MATERIALS PER A PROTECCIONS DEL COS

B1473- AURICULAR PER A PROTECCIÓ DE L'APARELL AUDITIU

0.- ELEMENTS QUE CONTEMPLA EL PLEC

B1473-0XJI.

1.- DEFINICIÓ I CONDICIONS DELS ELEMENTS
Equip destinat a ser dut o subjectat pel treballador perquè el protegeixi d'un o diversos riscos que puguin amenaçar la seva seguretat o la seva salut, així com qualsevol complement o accessori destinat a tal fi.
S'han considerat els tipus següents:
- Proteccions del cap
- Proteccions per a l'aparell ocular i la cara
- Proteccions per a l'aparell auditiu
- Proteccions per a l'aparell respiratori
- Proteccions de les extremitats superiors
- Proteccions de les extremitats inferiors
- Proteccions del cos
- Protecció del tronc
- Protecció per treball a la intempèrie
- Roba i peces de senyalització
- Protecció personal contra contactes elèctrics
Resten expressament exclosos:
- La roba de treball corrent i els uniformes que no estiguin específicament destinats a protegir la salut o la integritat física del treballador
- Es equips dels serveis de socors i salvament
- Els EPI dels militars, dels policies i de les persones dels serveis de manteniment de l'ordre
- Els EPI dels mitjans de transport per carretera
- El material d'esport
- El material d'autodefensa o de dissuasió
- Els aparells portàtils per a la detecció i senyalització dels riscos i dels factors de molèstia
CARACTERÍSTIQUES GENERALS:
Es tracta d'uns equips que actuen a mode de coberta o pantalla portàtil, individualitzada per a cada usuari, destinats a reduir les conseqüències derivades del contacte de la zona del cos protegida, amb una energia fora de control, d'intensitat inferior a la previsible resistència física de l'EPI. La seva eficàcia resta limitada a la seva capacitat de resistència a la força fora de control que incideixi amb la part del cos protegida per l'usuari, a la seva correcta utilització i manteniment, així com a la formació i voluntat del beneficiari per al seu emprament en les condicions previstes pel fabricant. La seva utilització haurà de quedar restringida a l'absència de garanties preventives adequades, per inexistència de MAUP, o en el seu defecte SPC d'eficàcia equivalent.
Els EPI hauran de proporcionar una protecció eficaç davant els riscos que motiven el seu ús, sense suposar por si mateixos o ocasionar riscos addicionals ni molèsties innecessàries.
PROTECCIONS DEL CAP:
Els cascos de seguretat podran ser amb ala completa al seu voltant, protegint en part les orelles i el coll, o bé amb visera damunt el front únicament, i en els dos casos hauran de complir els següents requisits:
Compren la defensa del crani, cara, coll i completarà el seu ús, la protecció específica d'ulls i oïdes.
- Estaran formats per l'envolvent exterior del casc pròpiament dit, i d'arnès o atallatge d'adaptació al cap, el qual constitueix la seva part en contacte i va proveït d'una barballera ajustable a la mida. Aquest atallatge, serà regulable a les diferents mides dels caps, la fixació al casc haurà de ser sòlida, deixant una llum lliure de 2 a 4 cm entre ell mateix i la paret interior del casc, a fi d'amortir els impactes. A l'interior del frontis de l'atallatge, s'haurà de disposar d'un dessuador de "cuirson" o material astringent similar. Les parts en contacte amb el cap hauran de ser reemplaçables fàcilment.
- Han de ser fabricats amb material resistent a l'impacte mecànic, sense perjudici de la lleugeresa, no sobrepassant en cap cas els 0,450 kg de pes
- Es protegirà al treballador davant les descàrregues elèctriques i les radiacions calorífiques i hauran de ser incombustibles o de combustió lenta; s'hauran de protegir de les radiacions calorífiques i descàrregues elèctriques fins als 17.000 voltis sense perforar-se
- S'hauran de substituir aquells cascos que hagin patit impactes violents, encara que no se'ls hi apreciï exteriorment cap deteriorament. Es considerarà un envelliment del material en el termini d'uns quatre anys, transcorreguts els quals des de la data de fabricació (injectada en relleu a l'interior) s'hauran de donar de baixa, encara que no estiguin fets servir i es trobin emmagatzemats
- Han de ser d'ús personal, podent-se acceptar en construcció l'ús per altres usuaris posteriors, previ el seu rentat sèptic i substitució íntegra dels atallatges interiors per altres, totalment nous
PROTECCIONS PER A L'APARELL OCULAR I LA CARA:
La protecció de l'aparell ocular s'efectuarà mitjançant la utilització d'ulleres, pantalles transparents o viseres.
Les ulleres protectores reuniran les característiques mínimes següents:
- Les armadures metàl·liques o de material plàstic seran lleugeres, indeformables a l'escalfor, incombustibles, còmodes i de disseny anatòmic sense perjudici de la seva resistència i eficàcia.
- Quan es treballi amb vapors, gasos o pols molt fina, hauran de ser completament tancades i ajustades a la cara, amb visor amb tractament antientelat; en els casos d'ambients agressius de pols grossa i líquids, seran com els anteriors, però portaran incorporats botons de ventilació indirecta o tamís antiestàtic; en els dames casos seran de muntura de tipus normal i amb proteccions laterals que podran ser perforades per a una millor ventilació.
- Quan no existeixi perill d'impactes per partícules dures, es podran fer servir ulleres de protecció

tipus "panoràmiques" amb armadura de vinil flexible i amb el visor de policarbonat o acetat transparent.
- Hauran de ser de fàcil neteja i reduiran al mínim el camp visual.
- En ambients de pols fi, amb ambient xafogós o humit, el visor haurà de ser de reixeta metàl·lica (tipus picapedrer) per impedir l'entelament.
Els mitjans de protecció de la cara podran ser de diversos tipus:
- Pantalla abatible amb arnès propi
- Pantalla abatible subjectada al casc de protecció
- Pantalles amb protecció de cap, fixes o abatibles
- Pantalles sostingudes amb la mà
Les pantalles contra la projecció de cossos físics hauran de ser de material orgànic, transparent, lliures d'estries, ratlles o deformacions. Podran ser de xarxa metàl·lica prima o proveïdes d'un visor amb vidre inestellable.
Als treballs elèctrics realitzats en proximitats de zones de tensió, l'aparell de la pantalla haurà d'estar construït amb material absolutament aïllant i el visor lleugerament enfosquit, en previsió de ceguesa per encebada intempestiva de l'arc elèctric.
Les utilitzades en previsió d'escalfor, hauran de ser de "Kevlar" o de teixit aluminitzat reflectant (l'amiant i teixits asbèstics estan totalment prohibits), amb un visor corresponent, equipat amb vidre resistent a la temperatura que haurà de suportar.
Les pantalles per soldadures, bé siguin de mà, com d'altre tipus hauran de ser fabricades preferentment amb polièster reforçat amb fibra de vidre o en defecte amb fibra vulcanitzada.
Les que es facin servir per a soldadura elèctrica no hauran de tenir cap part metàl·lica a l'exterior, a fi d'evitar els contactes accidentals amb la pinça de soldar.
Vidres de protecció:
- Els lents per ulleres de protecció, tant els de vidre (mineral) com els de plàstic transparent (orgànic) hauran de ser òpticament neutres, lliures de bombolles, taques, ondulacions i altres defectes, i les incolores hauran de transmetre no menys del 89% de les radiacions incidents.
- En el sector de la construcció, per a la seva resistència impossibilitat de rallat i entelament, el tipus de visor més polivalent i eficaç, acostuma a ser el de reixeta metàl·lica d'acer, tipus sedàs, tradicional de les ulleres de picapedrer.
PROTECCIONS PER A L' APARELL AUDITIU:
Els elements de protecció auditiva, seran sempre d'ús individual.
PROTECCIONS PER A L'APARELL RESPIRATORI:
Els equips protectors de l'aparell respiratori compliran les següents característiques:
- Seran de tipus i utilització apropiat al risc.
- S'adaptaran completament al contorn facial de l'usuari, per evitar filtracions.
- Determinaran les mínimes molèsties a l'usuari.
- Les parts amb contacte amb la pell hauran de ser de goma especialment tractada o de neoprè per evitar la irritació de l'epidermis.
- En l'ús de mascaretes facials dotades de visors panoràmics, per als usuaris que necessitin l'ús d'ulleres amb vidres correctors, es disposarà al seu interior el dispositiu portavidres, subministrats a l'efecte pel fabricant de l'equip respiratori, i els oculars correctors específics per l'usuari.
PROTECCIONS DE LES EXTREMITATS SUPERIORS:
La protecció de mans, avantbraç, i braç es farà mitjançant guants, mànegues, mitjons i maniguets seleccionats per prevenir els riscos existents i per evitar la dificultat de moviments al treballador.
Aquests elements de protecció seran de goma o cautxú, clorur de polivinil, cuir adobat al crom, teixit termoaïllant, punt, lona, pell flor, serratge, malla metàl·lica, làtex rugós antitallada, etc., segons les característiques o riscos del treball a realitzar.
Per a les maniobres amb electricitat s'hauran de fer servir guants de cautxú, neoprè o matèries plàstiques que portin marcat en forma indeleble el voltatge màxim per al qual han estat fabricats.
Com a complement, si procedeix, es faran servir cremes protectores i guants tipus cirurgià.
PROTECCIONS DE LES EXTREMITATS INFERIORS:
En treballs en risc d'accidents mecànics als peus, serà obligatori l'ús de botes de seguretat amb reforços metàl·lics a la puntera, que estarà tractada i fosfatada per evitar la corrosió.
Davant el risc derivat de l'ús de líquids corrosius, o davant riscos químics, es farà ús de calçat de sola de cautxú, neoprè o poliuretà, cuir especialment tractat i s'haurà de substituir el cosit per la vulcanització a la unió del cos al bloc del pis.
La protecció davant l'aigua i la humitat, s'efectuarà amb botes altes de PVC, que hauran de tenir la puntera metàl·lica de protecció mecànica per a la realització de treballs en moviments de terres i realització d'estructures i enderroc.
En aquelles operacions que les espurnes resultin perilloses, en no tenir elements de ferro o acer, la tanca serà per poder desfer-se'n ràpid per tal d'obrir-la ràpidament davant l'eventual introducció de partícules incandescents.
La protecció de les extremitats inferiors es completarà, quan sigui necessari, amb l'ús de cobriment de peus i polaines de cuir adobat, cautxú o teixit ignífug.
Els turmells i llengüeta disposaran de coixinets de protecció, el calçat de seguretat serà de materials transpirables i disposaran de plantilles anticlaus.
PROTECCIONS DEL COS:
Els cinturons reuniran les següents característiques:
- Seran de cinta teixida en poliamida de primera qualitat o fibra sintètica d'alta tenacitat apropiada, sense reblons i amb costures cosides.
- Tindran una amplada entre 10 i 20 cm, una espessor no inferior a 4mm, i llargària el més reduïda possible.
- Es revisaran sempre abans del seu ús, i es llençaran quan tinguin talls, esquerdes o filaments que comprometin la seva resistència, calculada per al cos humà en caiguda lliure des d'una alçada de 5 m o quan la data de fabricació sigui superior als 4 anys.
- Aniran previstos d'anelles per on passaran la corda salvacaigudes, que no podran anar subjectes mitjançant reblons.
- La corda salvacaigudes serà de poliamida d'alta tenacitat, amb un diàmetre de 12 mm. La sirga d'amarrador també serà de poliamida, però de 16 mm de diàmetre.
PROTECCIÓ PER A TREBALL A LA INTEMPÈRIE:
Els equips protectors integral per al cos davant de les inclemències meteorològiques compliran les següents característiques:
- Que no obstaculitzin la llibertat de moviments.
- Que tinguin poder de retenció/evacuació del calor.
- Que la capacitat de transport de la suor sigui adequada.
- Facilitat d'aireació.
Les peces impermeables disposaran d'esclavines i registres de ventilació per a permetre l'evaporació de la suor.
ROBA I PECES DE SENYALITZACIÓ:
Els equips protectors destinats a la seguretat-senyalització de l'usuari compliran les següents característiques:
- Que no obstaculitzin la llibertat de moviments.
- Que tinguin poder de retenció/evacuació del calor.
- Que la capacitat de transport de la suor sigui adequada.
- Facilitat d'aireació.
- Que siguin visibles a temps pel destinatari.
2.- CONDICIONS DE SUBMINISTRAMENT I EMMAGATZEMATGE
ELECCIÓ:
Els EPI hauran de ser seleccionats amb el coneixement de les condicions i tasques relacionades amb l'usuari, tenint en compte les tasques implicades i les dades proporcionades pel fabricant.
Tant el comprador com l'usuari hauran de comprovar que l'EPI ha estat dissenyat i fabricat de la forma següent:
- La peça de protecció disposa d'un disseny i dimensions que per la seva estètica, no creí sensació de ridícul a l'usuari. Els materials i components de l'EPI no hauran d'afectar adversament al beneficiari de la seva utilització.
- Haurà d'oferir a l'usuari el major grau de comoditat possible que estigui en consonància amb la protecció adequada.
- Les parts de l'EPI que entrin en contacte amb l'usuari hauran d'estar lliures de rugositats, cantells agut i ressalts que puguin produir irritacions o ferides.
- El seu disseny haurà de facilitar la seva correcta col·locació sobre l'usuari i haurà de garantir que restarà en el seu lloc durant el temps d'emprament previsible, tenint en compte els factors ambientals, junt amb els moviments i postures que l'usuari pugui adoptar durant el treball. A aquest fi, hauran de proveir-se dels mitjans apropiats, tal com sistemes d'ajustament o gamma de talles adequades, perquè permetin que l'EPI s'adapti a la morfologia de l'usuari.
- L'EPI haurà de ser tant lleuger com sigui possible, sense perjudici de la resistència i l'eficàcia del seu disseny.
- Quan sigui possible, l'EPI tindrà una baixa resistència al vapor d'aigua.
- La designació de la talla de cada peça de treball comprendrà al menys 2 dimensions de control, en centímetres: 1) La altura i el contorn de pit o bust, ó 2) L'altura i la cintura.
Per a l'elecció dels EPI, l'emprador haurà de dur a terme les següents actuacions prèvies:
- Analitzar i avaluar els riscos existents que no puguin evitar-se o eliminar-se suficientment per altres mitjans. Per a l'inventari dels riscos se seguirà l'esquema de l'Annex II del RD 773/1997, de 30 de maig.
- Definir les característiques que hauran de reunir els EPI per a garantir la seva funció, tenint en compte la naturalesa i magnitud dels riscos que els hauran de protegir, així com els factors addicionals de risc que puguin constituir els propis EPI o la seva utilització. Per a l'avaluació d'EPI se seguiran les indicacions de l'Annex IV del RD 773/1997, de 30 de maig.
- Comparar les característiques dels EPI existents en el mercat amb les definides a l'apartat anterior.
Per a la normalització interna d'empresa dels EPI atenent a les conclusions de les actuacions prèvies d'avaluació de riscos, definició de característiques requerides i les existents en el mercat, l'emprador haurà de comprovar que compleixi amb les condicions i requisits establerts a l'Art. 5 del RD 773/1997, de 30 de maig, en funció de les modificacions significatives que l'evolució de la tècnica determini en els riscos, en les mesures tècniques i organitzatives, en els SPC i en les prestacions funcionals dels propis EPI.
PROTECCIONS DEL CAP:

Els mitjans de protecció del cap seran seleccionats en funció de les següents activitats:
- Obres de construcció, i especialment, activitats a sota o a prop de bastides i llocs de treball situats en altura, obres d'encofrat i desencofrat, muntatge i instal·lació de bastides i demolició.
- Treballs en ponts metàl·lics, edificis i estructures metàl·liques de gran altura, pals, torres, obres i muntatges metàl·lics, de caldereria i conduccions tubulars.
- Obres en foses, rases, pous i galeries.
- Moviments de terra i obres en roca.
- Treballs en explotacions de fons, en canteres, explotacions a cel obert i desplaçaments de runes.
- Utilització de pistoles fixaclaus.
- Treballs amb explosius.
- Activitats en ascensors, mecanismes elevadors, grues i mitjans de transport.
- Manteniment d'obres i instal·lacions industrials.

PROTECCIONS PER A L'APARELL OCULAR I LA CARA:
Protecció de l'aparell ocular:
- Els mitjans de protecció ocular seran seleccionats en funció de les activitats amb riscos de:
- Topades o impactes amb partícules o cossos sòlids.
- Acció de pols i fums.
- Projecció o esquitxada de líquids freds, calents, càustics o materials fosos.
- Substàncies perilloses per la seva intensitat o naturalesa.
- Radiacions perilloses per la seva intensitat o naturalesa.
- Enlluernament

Protecció de la cara:
- Els mitjans de protecció facial seran seleccionats en funció de les següents activitats:
- Treballs de soldadura, esmerilat, polit i/o tall.
- Treballs de perforació i burinat.
- Talla i tractament de pedres.
- Manipulació de pistoles fixaclaus d'impacte.
- Utilització de maquinària que generen encenalls curts.
- Recollida i fragmentació de vidre, ceràmica.
- Treball amb raig projector d'abrasius granulars.
- Manipulació o utilització de productes àcids i alcalins, desinfectants i detergents corrosius.
- Manipulació o utilització de dispositius amb raig líquid.
- Activitats en un entorn de calor radiant.
- Treballs que desprenen radiacions.
- Treballs elèctrics en tensió, en baixa tensió.

PROTECCIONS PER A L' APARELL AUDITIU:
Els mitjans de protecció auditiva seran seleccionats en funció de les següents activitats:
- Treballs amb utilització de dispositius d'aire comprimit.
- Treballs de percussió.
- Treballs d'arrancada i abrasió en recintes angostos o confinats.

PROTECCIONS PER A L'APARELL RESPIRATORI:
Els mitjans de protecció de l'aparell respiratori seran seleccionats en funció dels següents riscos:
- Pols, fums i boires.
- Vapors metàl·lics i orgànics.
- Gasos tòxics industrials.
- Monòxid de carboni.
- Baixa concentració d'oxigen respirable.

PROTECCIONS DE LES EXTREMITATS SUPERIORS:
Els mitjans de protecció de les extremitats superiors, mitjançant la utilització de guants, aquests seran seleccionats en funció de les següents activitats:
- Treballs de soldadura.
- Manipulació d'objectes amb arestes tallants.
- Manipulació o utilització de productes àcids i alcalins.
- Treballs amb risc elèctric.

PROTECCIONS DE LES EXTREMITATS INFERIORS:
Per a la protecció dels peus, en els casos que s'indiquin seguidament, es dotarà al treballador de calçat de seguretat, adaptat als riscos a prevenir en funció de l'activitat:
Calçat de protecció i de seguretat:
- Treballs d'obra grossa, enginyeria civil i construcció de carreteres
- Treballs en bastides
- Obres de demolició d'obra grossa
- Obres de construcció de formigó i d'elements prefabricats que incloguin encofrat i desencofrat
- Activitats en obres de construcció o àrees d'emmagatzematge
- Obres d'ensostrat
- Treballs d'estructura metàl·lica
- Treballs de muntatge i instal·lacions metàl·lics
- Treballs en canteres, explotacions a cel obert i desplaçament de runes
- Treballs de transformació de materials lítics
- Manipulació i tractament de vidre
- Revestiment de materials termoaïllants
- Prefabricats per a la construcció

Sabates de seguretat amb taló o sola correguda i sola antiperforant:
- Obres d'ensostrat

Calçat i cobriment de calçat de seguretat amb sola termoaïllant:
- Activitats sobre i amb masses ardents o fredes

Polaines, calçat i cobriment de calçat per poder desfer-se'n ràpid en cas de penetració de masses en fusió:
- Soldadors

PROTECCIONS DEL COS:
Els mitjans de protecció personal anticaigudes d'alçada, seran seleccionats en funció de les següents activitats:
- Treballs en bastides.
- Muntatge de peces prefabricades.
- Treballs en pals i torres.
- Treballs en cabines de grues situades en altura.

PROTECCIÓ DEL TRONC:
Els mitjans de protecció del tronc seran seleccionats en funció dels riscos derivats de les activitats:
Peces i equips de protecció:
- Manipulació o utilització de productes àcids i alcalins, desinfectants i detergents corrosius.
- Treballs amb masses ardents o permanència a prop d'aquestes i en ambient calent.
- Manipulació de vidre pla.
- Treballs de rajat de sorra.
- Treballs en cambres frigorífiques.

Roba de protecció antiinflamable:
- Treballs de soldadura en locals exigus.

Davantals antiperforants:
- Manipulació de ferramentes de talls manuals, quan la fulla hagi d'orientar-se cap el cos.

Davantals de cuiro i altres materials resistents a partícules i guspires incandescents:
- Treballs de soldadura.
- Treballs de forja.
- Treballs de fosa i emmotllament.

PROTECCIÓ PERSONAL CONTRA CONTACTES ELÈCTRICS:
Els mitjans de protecció personal a les immediacions de zones en tensió elèctrica, seran seleccionats en funció de les següents activitats:
- Treballs de muntatge elèctric
- Treballs de manteniment elèctric
- Treballs d'explotació i transport elèctric

SUBMINISTRAMENT I EMMAGATZEMATGE:
Es subministraran embalats en caixes, classificats per models o tipus homogenis, etiquetats amb les següents dades:
- Nom, marca comercial o altre mitjà d'identificació del fabricant o el seu representant autoritzat.
- Designació del tipus de producte, nom comercial o codi.
- Designació de la talla.
- Número de la norma EN específica.
- Etiqueta de compte: Instruccions de rentat o neteja segons Norma ISO 3759.

Es seguiran les recomanacions d'emmagatzematge i atenció, fixats pel fabricant.
Es reemplaçaran els elements, es netejaran, desinfectaran i es col·locaran en el lloc assignat, seguint les instruccions del fabricant.
S'emmagatzemaran en compartiments amplis i secs, amb temperatures compreses entre 15 i 25°C.
Els estocs i les entregues estaran documentades i custodiades, amb justificant de recepció i rebut, per un responsable delegat per l'emprador.
La vida útil dels EPI és limitada, podent ser deguda tant al seu desgast prematur per l'ús, com a la seva caducitat, que vindrà fixada pel termini de validesa establert pel fabricant, a partir de la seva data de fabricació (generalment estampillada a l'EPI), amb independència que hagi estat o no utilitzat.

3.- UNITAT I CRITERI D'AMIDAMENT
Unitat mesurada segons les especificacions de la DT.

4.- NORMATIVA DE COMPLIMENT OBLIGATORI
Ley 31/1995, de 8 de noviembre, de prevención de riesgos laborales.
Real Decreto 773/1997, de 30 de mayo, sobre disposiciones mínimas de seguridad y salud relativas a la utilización por los trabajadores de equipos de protección individual.
Real Decreto 542/2020, de 26 de mayo, por el que se modifican y derogan diferentes disposiciones en materia de calidad y seguridad industrial.
Real Decreto 159/1995, de 3 de febrero, por el que se modifica el real decreto 1407/1992, de 20 de noviembre, por el que se regula las condiciones para la comercialización y libre circulación intracomunitaria de los equipos de protección individual.
Resolución de 29 de abril de 1999, de la Dirección General de Industria y Tecnología, por la que

se actualiza el anexo IV de la Resolución de 18 de marzo de 1998, de la Dirección General de Tecnología y Seguridad Industrial.
Resolución de 28 de julio de 2000, de la Dirección General de Política Tecnológica, por la que se actualiza el anexo IV de la Resolución de 29 de abril de 1999, de la Dirección General de Industria y Tecnología.

B1 MATERIALS PER A PROTECCIONS INDIVIDUALS, COL·LECTIVES, IMPLANTACIÓ I ASISTÈNCIES TÈCNIQUES

B14 MATERIALS PER A PROTECCIONS INDIVIDUALS

B147 MATERIALS PER A PROTECCIONS DEL COS

B1474- BOTES DE SEGURETAT

0.- ELEMENTS QUE CONTEMPLA EL PLEC

B1474-0XL1,B1474-0XKT.

1.- DEFINICIÓ I CONDICIONS DELS ELEMENTS
Equip destinat a ser dut o subjectat pel treballador perquè el protegeixi d'un o diversos riscos que puguin amenaçar la seva seguretat o la seva salut, així com qualsevol complement o accessori destinat a tal fi.
S'han considerat els tipus següents:
- Proteccions del cap
- Proteccions per a l'aparell ocular i la cara
- Proteccions per a l'aparell auditiu
- Proteccions per a l'aparell respiratori
- Proteccions de les extremitats superiors
- Proteccions de les extremitats inferiors
- Proteccions del cos
- Protecció del tronc
- Protecció per treball a la intempèrie
- Roba i peces de senyalització
- Protecció personal contra contactes elèctrics
Resten expressament exclosos:
- La roba de treball corrent i els uniformes que no estiguin específicament destinats a protegir la salut o la integritat física del treballador
- Es equips dels serveis de socors i salvament
- Els EPI dels militars, dels policies i de les persones dels serveis de manteniment de l'ordre
- Els EPI dels mitjans de transport per carretera
- El material d'esport
- El material d'autodefensa o de dissuasió
- Els aparells portàtils per a la detecció i senyalització dels riscos i dels factors de molèstia
CARACTERÍSTIQUES GENERALS:
Es tracta d'uns equips que actuen a mode de coberta o pantalla portàtil, individualitzada per a cada usuari, destinats a reduir les conseqüències derivades del contacte de la zona del cos protegida, amb una energia fora de control, d'intensitat inferior a la previsible resistència física de l'EPI.
La seva eficàcia resta limitada a la seva capacitat de resistència a la força fora de control que incideixi amb la part del cos protegida per l'usuari, a la seva correcta utilització i manteniment, així com a la formació i voluntat del beneficiari per al seu emprament en les condicions previstes pel fabricant. La seva utilització haurà de quedar restringida a l'absència de garanties preventives adequades, per inexistència de MAUP, o en el seu defecte SPC d'eficàcia equivalent.
Els EPI hauran de proporcionar una protecció eficaç davant els riscos que motiven el seu ús, sense suposar por si mateixos o ocasionar riscos addicionals ni molèsties innecessàries.
PROTECCIONS DEL CAP:
Els cascos de seguretat podran ser amb ala completa al seu voltant, protegint en part les orelles i el coll, o bé amb visera damunt el front únicament, i en els dos casos hauran de complir els següents requisits:
Compren la defensa del crani, cara, coll i completarà el seu ús, la protecció específica d'ulls i oïdes.
- Estaran formats per l'envolvent exterior del casc pròpiament dit, i d'arnès o atallatge d'adaptació al cap, el qual constitueix la seva part en contacte i va proveït d'una barballera ajustable a la mida. Aquest atallatge, serà regulable a les diferents mides dels caps, la fixació al casc haurà de ser sòlida, deixant una llum lliure de 2 a 4 cm entre ell mateix i la paret interior del casc, a fi d'amortir els impactes. A l'interior del frontis de l'atallatge, s'haurà de disposar d'un dessuador de "cuirson" o material astringent similar. Les parts en contacte amb el cap hauran de ser reemplaçables fàcilment.
- Han de ser fabricats amb material resistent a l'impacte mecànic, sense perjudici de la lleugeresa, no sobrepassant en cap cas els 0,450 kg de pes
- Es protegirà al treballador davant les descàrregues elèctriques i les radiacions calorífiques i hauran de ser incombustibles o de combustió lenta; s'hauran de protegir de les radiacions calorífiques i descàrregues elèctriques fins als 17.000 voltis sense perforar-se
- S'hauran de substituir aquells cascos que hagin patit impactes violents, encara que no se'ls hi apreciï exteriorment cap deteriorament. Es considerarà un envelliment del material en el termini d'uns quatre anys, transcorreguts els quals des de la data de fabricació (injectada en relleu a l'interior) s'hauran de donar de baixa, encara que no estiguin fets servir i es trobin emmagatzemats
- Han de ser d'ús personal, podent-se acceptar en construcció l'ús per altres usuaris posteriors, previ el seu rentat sèptic i substitució íntegra dels atallatges interiors per altres, totalment nous
PROTECCIONS PER A L'APARELL OCULAR I LA CARA:
La protecció de l'aparell ocular s'efectuarà mitjançant la utilització d'ulleres, pantalles transparents o viseres.
Les ulleres protectores reuniran les característiques mínimes següents:
- Les armadures metàl·liques o de material plàstic seran lleugeres, indeformables a l'escalfor, incombustibles, còmodes i de disseny anatòmic sense perjudici de la seva resistència i eficàcia.
- Quan es treballi amb vapors, gasos o pols molt fina, hauran de ser completament tancades i ajustades a la cara, amb visor amb tractament antientelat; en els casos d'ambients agressius de pols grossa i líquids, seran com els anteriors, però portaran incorporats botons de ventilació indirecta o tamís antiestàtic; en els dames casos seran de muntura de tipus normal i amb proteccions laterals que podran ser perforades per a una millor ventilació.
- Quan no existeixi perill d'impactes per partícules dures, es podran fer servir ulleres de protecció tipus "panoràmiques" amb armadura de vinil flexible i amb el visor de policarbonat o acetat transparent.
- Hauran de ser de fàcil neteja i reduiran al mínim el camp visual.
- En ambients de pols fi, amb ambient xafogós o humit, el visor haurà de ser de reixeta metàl·lica (tipus picapedrer) per impedir l'entelament.
Els mitjans de protecció de la cara podran ser de diversos tipus:
- Pantalla abatible amb arnès propi
- Pantalla abatible subjectada al casc de protecció
- Pantalles amb protecció de cap, fixes o abatibles
- Pantalles sostingudes amb la mà
Les pantalles contra la projecció de cossos físics hauran de ser de material orgànic, transparent, lliures d'estries, ratlles o deformacions. Podran ser de xarxa metàl·lica prima o proveïdes d'un visor amb vidre inestellable.
Als treballs elèctrics realitzats en proximitats de zones de tensió, l'aparell de la pantalla haurà d'estar construït amb material absolutament aïllant i el visor lleugerament enfosquit, en previsió de ceguesa per encebada intempestiva de l'arc elèctric.
Les utilitzades en previsió d'escalfor, hauran de ser de "Kevlar" o de teixit aluminitzat reflectant (l'amiant i teixits asbèstics estan totalment prohibits), amb un visor corresponent, equipat amb vidre resistent a la temperatura que haurà de suportar.
Les pantalles per soldadures, bé siguin de mà, com d'altre tipus hauran de ser fabricades preferentment amb polièster reforçat amb fibra de vidre o en defecte amb fibra vulcanitzada.
Les que es facin servir per a soldadura elèctrica no hauran de tenir cap part metàl·lica a l'exterior, a fi d'evitar els contactes accidentals amb la pinça de soldar.
Vidres de protecció:
- Els lents per ulleres de protecció, tant els de vidre (mineral) com els de plàstic transparent (orgànic) hauran de ser òpticament neutres, lliures de bombolles, taques, ondulacions i altres defectes, i les incolores hauran de transmetre no menys del 89% de les radiacions incidents.
- En el sector de la construcció, per a la seva resistència impossibilitat de rallat i entelament, el tipus de visor més polivalent i eficaç, acostuma a ser el de reixeta metàl·lica d'acer, tipus sedàs, tradicional de les ulleres de picapedrer.
PROTECCIONS PER A L' APARELL AUDITIU:
Els elements de protecció auditiva, seran sempre d'ús individual.
PROTECCIONS PER A L'APARELL RESPIRATORI:
Els equips protectors de l'aparell respiratori compliran les següents característiques:
- Seran de tipus i utilització apropiat al risc.
- S'adaptaran completament al contorn facial de l'usuari, per evitar filtracions.
- Determinaran les mínimes molèsties a l'usuari.
- Les parts amb contacte amb la pell hauran de ser de goma especialment tractada o de neoprè per

evitar la irritació de l'epidermis.
- En l'ús de mascaretes facials dotades de visors panoràmics, per als usuaris que necessitin l'ús d'ulleres amb vidres correctors, es disposarà al seu interior el dispositiu portavidres, subministrats a l'efecte pel fabricant de l'equip respiratori, i els oculars correctors específics per l'usuari.

PROTECCIONS DE LES EXTREMITATS SUPERIORS:

La protecció de mans, avantbraç, i braç es farà mitjançant guants, mànegues, mitjons i maniguets seleccionats per prevenir els riscos existents i per evitar la dificultat de moviments al treballador. Aquests elements de protecció seran de goma o cautxú, clorur de polivinil, cuir adobat al crom, teixit termoaïllant, punt, lona, pell flor, serratge, malla metàl·lica, làtex rugós antitallada, etc., segons les característiques o riscos del treball a realitzar.

Per a les maniobres amb electricitat s'hauran de fer servir guants de cautxú, neoprè o matèries plàstiques que portin marcat en forma indeleble el voltatge màxim per al qual han estat fabricats. Com a complement, si procedeix, es faran servir cremes protectores i guants tipus cirurgià.

PROTECCIONS DE LES EXTREMITATS INFERIORS:

En treballs en risc d'accidents mecànics als peus, serà obligatori l'ús de botes de seguretat amb reforços metàl·lics a la puntera, que estarà tractada i fosfatada per evitar la corrosió.

Davant el risc derivat de l'ús de líquids corrosius, o davant riscos químics, es farà ús de calçat de sola de cautxú, neoprè o poliuretà, cuir especialment tractat i s'haurà de substituir el cosit per la vulcanització a la unió del cos al bloc del pis.

La protecció davant l'aigua i la humitat, s'efectuarà amb botes altes de PVC, que hauran de tenir la puntera metàl·lica de protecció mecànica per a la realització de treballs en moviments de terres i realització d'estructures i enderroc.

En aquelles operacions que les espurnes resultin perilloses, en no tenir elements de ferro o acer, la tanca serà per poder desfer-se'n ràpid per tal d'obrir-la ràpidament davant l'eventual introducció de partícules incandescents.

La protecció de les extremitats inferiors es completarà, quan sigui necessari, amb l'ús de cobriment de peus i polaines de cuir adobat, cautxú o teixit ignífug.

Els turmells i llengüeta disposaran de coixinets de protecció, el calçat de seguretat serà de materials transpirables i disposaran de plantilles anticlaus.

PROTECCIONS DEL COS:

Els cinturons reuniran les següents característiques:
- Seran de cinta teixida en poliamida de primera qualitat o fibra sintètica d'alta tenacitat apropiada, sense reblons i amb costures cosides.
- Tindran una amplada entre 10 i 20 cm, una espessor no inferior a 4mm, i llargària el més reduïda possible.
- Es revisaran sempre abans del seu ús, i es llençaran quan tinguin talls, esquerdes o filaments que comprometin la seva resistència, calculada per al cos humà en caiguda lliure des d'una alçada de 5 m o quan la data de fabricació sigui superior als 4 anys.
- Aniran previstos d'anelles per on passaran la corda salvacaigudes, que no podran anar subjectes mitjançant reblons.
- La corda salvacaigudes serà de poliamida d'alta tenacitat, amb un diàmetre de 12 mm. La sirga d'amarrador també serà de poliamida, però de 16 mm de diàmetre.

PROTECCIÓ PER A TREBALL A LA INTEMPÈRIE:

Els equips protectors integral per al cos davant de les inclemències meteorològiques compliran les següents característiques:
- Que no obstaculitzin la llibertat de moviments.
- Que tinguin poder de retenció/evacuació del calor.
- Que la capacitat de transport de la suor sigui adequada.
- Facilitat d'aireació.

Les peces impermeables disposaran d'esclavines i registres de ventilació per a permetre l'evaporació de la suor.

ROBA I PECES DE SENYALITZACIÓ:

Els equips protectors destinats a la seguretat-senyalització de l'usuari compliran les següents característiques:
- Que no obstaculitzin la llibertat de moviments.
- Que tinguin poder de retenció/evacuació del calor.
- Que la capacitat de transport de la suor sigui adequada.
- Facilitat d'aireació.
- Que siguin visibles a temps pel destinatari.

2.- CONDICIONS DE SUBMINISTRAMENT I EMMAGATZEMATGE

ELECCIÓ:

Els EPI hauran de ser seleccionats amb el coneixement de les condicions i tasques relacionades amb l'usuari, tenint en compte les tasques implicades i les dades proporcionades pel fabricant.

Tant el comprador com l'usuari hauran de comprovar que l'EPI ha estat dissenyat i fabricat de la forma següent:
- La peça de protecció disposa d'un disseny i dimensions que per la seva estètica, no creí sensació de ridícul a l'usuari. Els materials i components de l'EPI no hauran d'afectar adversament al beneficiari de la seva utilització.
- Haurà d'oferir a l'usuari el major grau de comoditat possible que estigui en consonància amb la protecció adequada.
- Les parts de l'EPI que entrin en contacte amb l'usuari hauran d'estar lliures de rugositats, cantells agut i ressalts que puguin produir irritacions o ferides.
- El seu disseny haurà de facilitar la seva correcta col·locació sobre l'usuari i haurà de garantir que restarà en el seu lloc durant el temps d'emprament previsible, tenint en compte els factors ambientals, junt amb els moviments i postures que l'usuari pugui adoptar durant el treball. A aquest fi, hauran de proveir-se dels mitjans apropiats, tal com sistemes d'ajustament o gamma de talles adequades, perquè permetin que l'EPI s'adapti a la morfologia de l'usuari.
- L'EPI haurà de ser tant lleuger com sigui possible, sense perjudici de la resistència i l'eficàcia del seu disseny.
- Quan sigui possible, l'EPI tindrà una baixa resistència al vapor d'aigua.
- La designació de la talla de cada peça de treball comprendrà al menys 2 dimensions de control, en centímetres: 1) La altura i el contorn de pit o bust, ó 2) L'altura i la cintura.

Per a l'elecció dels EPI, l'emprador haurà de dur a terme les següents actuacions prèvies:
- Analitzar i avaluar els riscos existents que no puguin evitar-se o eliminar-se suficientment per altres mitjans. Per a l'inventari dels riscos se seguirà l'esquema de l'Annex II del RD 773/1997, de 30 de maig.
- Definir les característiques que hauran de reunir els EPI per a garantir la seva funció, tenint en compte la naturalesa i magnitud dels riscos que els hauran de protegir, així com els factors addicionals de risc que puguin constituir els propis EPI o la seva utilització. Per a l'avaluació d'EPI se seguiran les indicacions de l'Annex IV del RD 773/1997, de 30 de maig.
- Comparar les característiques dels EPI existents en el mercat amb les definides a l'apartat anterior.

Per a la normalització interna d'empresa dels EPI atenent a les conclusions de les actuacions prèvies d'avaluació de riscos, definició de característiques requerides i les existents en el mercat, l'emprador haurà de comprovar que compleixi amb les condicions i requisits establerts a l'Art. 5 del RD 773/1997, de 30 de maig, en funció de les modificacions significatives que l'evolució de la tècnica determini en els riscos, en les mesures tècniques i organitzatives, en els SPC i en les prestacions funcionals dels propis EPI.

PROTECCIONS DEL CAP:

Els mitjans de protecció del cap seran seleccionats en funció de les següents activitats:
- Obres de construcció, i especialment, activitats a sota o a prop de bastides i llocs de treball situats en altura, obres d'encofrat i desencofrat, muntatge i instal·lació de bastides i demolició.
- Treballs en ponts metàl·lics, edificis i estructures metàl·liques de gran altura, pals, torres, obres i muntatges metàl·lics, de caldereria i conduccions tubulars.
- Obres en foses, rases, pous i galeries.
- Moviments de terra i obres en roca.
- Treballs en explotacions de fons, en canteres, explotacions a cel obert i desplaçaments de runes.
- Utilització de pistoles fixaclaus.
- Treballs amb explosius.
- Activitats en ascensors, mecanismes elevadors, grues i mitjans de transport.
- Manteniment d'obres i instal·lacions industrials.

PROTECCIONS PER A L'APARELL OCULAR I LA CARA:

Protecció de l'aparell ocular:
- Els mitjans de protecció ocular seran seleccionats en funció de les activitats amb riscos de:
- Topades o impactes amb partícules o cossos sòlids.
- Acció de pols i fums.
- Projecció o esquitxada de líquids freds, calents, càustics o materials fosos.
- Substàncies perilloses per la seva intensitat o naturalesa.
- Radiacions perilloses per la seva intensitat o naturalesa.
- Enlluernament

Protecció de la cara:
- Els mitjans de protecció facial seran seleccionats en funció de les següents activitats:
- Treballs de soldadura, esmerilat, polit i/o tall.
- Treballs de perforació i burinat.
- Talla i tractament de pedres.
- Manipulació de pistoles fixaclaus d'impacte.
- Utilització de maquinària que generen encenalls curts.
- Recollida i fragmentació de vidre, ceràmica.
- Treball amb raig projector d'abrasius granulars.
- Manipulació o utilització de productes àcids i alcalins, desinfectants i detergents corrosius.
- Manipulació o utilització de dispositius amb raig líquid.
- Activitats en un entorn de calor radiant.
- Treballs que desprenen radiacions.
- Treballs elèctrics en tensió, en baixa tensió.

PROTECCIONS PER A L' APARELL AUDITIU:

Els mitjans de protecció auditiva seran seleccionats en funció de les següents activitats:
- Treballs amb utilització de dispositius d'aire comprimit.

- Treballs de percussió.
- Treballs d'arrancada i abrasió en recintes angostos o confinats.

PROTECCIONS PER A L'APARELL RESPIRATORI:
Els mitjans de protecció de l'aparell respiratori seran seleccionats en funció dels següents riscos:
- Pols, fums i boires.
- Vapors metàl·lics i orgànics.
- Gasos tòxics industrials.
- Monòxid de carboni.
- Baixa concentració d'oxigen respirable.

PROTECCIONS DE LES EXTREMITATS SUPERIORS:
Els mitjans de protecció de les extremitats superiors, mitjançant la utilització de guants, aquests seran seleccionats en funció de les següents activitats:
- Treballs de soldadura.
- Manipulació d'objectes amb arestes tallants.
- Manipulació o utilització de productes àcids i alcalins.
- Treballs amb risc elèctric.

PROTECCIONS DE LES EXTREMITATS INFERIORS:
Per a la protecció dels peus, en els casos que s'indiquin seguidament, es dotarà al treballador de calçat de seguretat, adaptat als riscos a prevenir en funció de l'activitat:
Calçat de protecció i de seguretat:
- Treballs d'obra grossa, enginyeria civil i construcció de carreteres
- Treballs en bastides
- Obres de demolició d'obra grossa
- Obres de construcció de formigó i d'elements prefabricats que incloguin encofrat i desencofrat
- Activitats en obres de construcció o àrees d'emmagatzematge
- Obres d'ensostrat
- Treballs d'estructura metàl·lica
- Treballs de muntatge i instal·lacions metàl·lics
- Treballs en canteres, explotacions a cel obert i desplaçament de runes
- Treballs de transformació de materials lítics
- Manipulació i tractament de vidre
- Revestiment de materials termoaïllants
- Prefabricats per a la construcció

Sabates de seguretat amb taló o sola correguda i sola antiperforant:
- Obres d'ensostrat

Calçat i cobriment de calçat de seguretat amb sola termoaïllant:
- Activitats sobre i amb masses ardents o fredes

Polaines, calçat i cobriment de calçat per poder desfer-se'n ràpid en cas de penetració de masses en fusió:
- Soldadors

PROTECCIONS DEL COS:
Els mitjans de protecció personal anticaigudes d'alçada, seran seleccionats en funció de les següents activitats:
- Treballs en bastides.
- Muntatge de peces prefabricades.
- Treballs en pals i torres.
- Treballs en cabines de grues situades en altura.

PROTECCIÓ DEL TRONC:
Els mitjans de protecció del tronc seran seleccionats en funció dels riscos derivats de les activitats:
Peces i equips de protecció:
- Manipulació o utilització de productes àcids i alcalins, desinfectants i detergents corrosius.
- Treballs amb masses ardents o permanència a prop d'aquestes i en ambient calent.
- Manipulació de vidre pla.
- Treballs de rajat de sorra.
- Treballs en cambres frigorífiques.

Roba de protecció antiinflamable:
- Treballs de soldadura en locals exigus.

Davantals antiperforants:
- Manipulació de ferramentes de talls manuals, quan la fulla hagi d'orientar-se cap el cos.

Davantals de cuiro i altres materials resistents a partícules i guspires incandescents:
- Treballs de soldadura.
- Treballs de forja.
- Treballs de fosa i emmotllament.

PROTECCIÓ PERSONAL CONTRA CONTACTES ELÈCTRICS:
Els mitjans de protecció personal a les immediacions de zones en tensió elèctrica, seran seleccionats en funció de les següents activitats:
- Treballs de muntatge elèctric
- Treballs de manteniment elèctric
- Treballs d'explotació i transport elèctric

SUBMINISTRAMENT I EMMAGATZEMATGE:
Es subministraran embalats en caixes, classificats per models o tipus homogenis, etiquetats amb les següents dades:
- Nom, marca comercial o altre mitjà d'identificació del fabricant o el seu representant autoritzat.
- Designació del tipus de producte, nom comercial o codi.
- Designació de la talla.
- Número de la norma EN específica.
- Etiqueta de compte: Instruccions de rentat o neteja segons Norma ISO 3759.

Es seguiran les recomanacions d'emmagatzematge i atenció, fixats pel fabricant.
Es reemplaçaran els elements, es netejaran, desinfectaran i es col·locaran en el lloc assignat, seguint les instruccions del fabricant.
S'emmagatzemaran en compartiments amplis i secs, amb temperatures compreses entre 15 i 25°C.
Els estocs i les entregues estaran documentades i custodiades, amb justificant de recepció i rebut, per un responsable delegat per l'emprador.
La vida útil dels EPI és limitada, podent ser deguda tant al seu desgast prematur per l'ús, com a la seva caducitat, que vindrà fixada pel termini de validesa establert pel fabricant, a partir de la seva data de fabricació (generalment estampillada a l'EPI), amb independència que hagi estat o no utilitzat.

3.- UNITAT I CRITERI D'AMIDAMENT
Unitat mesurada segons les especificacions de la DT.

4.- NORMATIVA DE COMPLIMENT OBLIGATORI
Ley 31/1995, de 8 de noviembre, de prevención de riesgos laborales.
Real Decreto 773/1997, de 30 de mayo, sobre disposiciones mínimas de seguridad y salud relativas a la utilización por los trabajadores de equipos de protección individual.
Real Decreto 542/2020, de 26 de mayo, por el que se modifican y derogan diferentes disposiciones en materia de calidad y seguridad industrial.
Real Decreto 159/1995, de 3 de febrero, por el que se modifica el real decreto 1407/1992, de 20 de noviembre, por el que se regula las condiciones para la comercialización y libre circulación intracomunitaria de los equipos de protección individual.
Resolución de 29 de abril de 1999, de la Dirección General de Industria y Tecnología, por la que se actualiza el anexo IV de la Resolución de 18 de marzo de 1998, de la Dirección General de Tecnología y Seguridad Industrial.
Resolución de 28 de julio de 2000, de la Dirección General de Política Tecnológica, por la que se actualiza el anexo IV de la Resolución de 29 de abril de 1999, de la Dirección General de Industria y Tecnología.

B1 MATERIALS PER A PROTECCIONS INDIVIDUALS, COL·LECTIVES, IMPLANTACIÓ I ASISTÈNCIES TÈCNIQUES

B14 MATERIALS PER A PROTECCIONS INDIVIDUALS

B147 MATERIALS PER A PROTECCIONS DEL COS

B1477- CASC DE SEGURETAT

0.- ELEMENTS QUE CONTEMPLA EL PLEC

B1477-07TR.

1.- DEFINICIÓ I CONDICIONS DELS ELEMENTS
Equip destinat a ser dut o subjectat pel treballador perquè el protegeixi d'un o diversos riscos que puguin amenaçar la seva seguretat o la seva salut, així com qualsevol complement o accessori destinat a tal fi.
S'han considerat els tipus següents:
- Proteccions del cap
- Proteccions per a l'aparell ocular i la cara
- Proteccions per a l'aparell auditiu
- Proteccions per a l'aparell respiratori
- Proteccions de les extremitats superiors
- Proteccions de les extremitats inferiors

- Proteccions del cos
- Protecció del tronc
- Protecció per treball a la intempèrie
- Roba i peces de senyalització
- Protecció personal contra contactes elèctrics

Resten expressament exclosos:
- La roba de treball corrent i els uniformes que no estiguin específicament destinats a protegir la salut o la integritat física del treballador
- Es equips dels serveis de socors i salvament
- Els EPI dels militars, dels policies i de les persones dels serveis de manteniment de l'ordre
- Els EPI dels mitjans de transport per carretera
- El material d'esport
- El material d'autodefensa o de dissuasió
- Els aparells portàtils per a la detecció i senyalització dels riscos i dels factors de molèstia

CARACTERÍSTIQUES GENERALS:
Es tracta d'uns equips que actuen a mode de coberta o pantalla portàtil, individualitzada per a cada usuari, destinats a reduir les conseqüències derivades del contacte de la zona del cos protegida, amb una energia fora de control, d'intensitat inferior a la previsible resistència física de l'EPI. La seva eficàcia resta limitada a la seva capacitat de resistència a la força fora de control que incideixi amb la part del cos protegida per l'usuari, a la seva correcta utilització i manteniment, així com a la formació i voluntat del beneficiari per al seu emprament en les condicions previstes pel fabricant. La seva utilització haurà de quedar restringida a l'absència de garanties preventives adequades, per inexistència de MAUP, o en el seu defecte SPC d'eficàcia equivalent.
Els EPI hauran de proporcionar una protecció eficaç davant els riscos que motiven el seu ús, sense suposar por si mateixos o ocasionar riscos addicionals ni molèsties innecessàries.

PROTECCIONS DEL CAP:
Els cascos de seguretat podran ser amb ala completa al seu voltant, protegint en part les orelles i el coll, o bé amb visera damunt el front únicament, i en els dos casos hauran de complir els següents requisits:
Compren la defensa del crani, cara, coll i completarà el seu ús, la protecció específica d'ulls i oïdes.
- Estaran formats per l'envolvent exterior del casc pròpiament dit, i d'arnès o atallatge d'adaptació al cap, el qual constitueix la seva part en contacte i va proveït d'una barballera ajustable a la mida. Aquest atallatge, serà regulable a les diferents mides dels caps, la fixació al casc haurà de ser sòlida, deixant una llum lliure de 2 a 4 cm entre ell mateix i la paret interior del casc, a fi d'amortir els impactes. A l'interior del frontis de l'atallatge, s'haurà de disposar d'un dessuador de "cuirson" o material astringent similar. Les parts en contacte amb el cap hauran de ser reemplaçables fàcilment.
- Han de ser fabricats amb material resistent a l'impacte mecànic, sense perjudici de la lleugeresa, no sobrepassant en cap cas els 0,450 kg de pes
- Es protegirà al treballador davant les descàrregues elèctriques i les radiacions calorífiques i hauran de ser incombustibles o de combustió lenta; s'hauran de protegir de les radiacions calorífiques i descàrregues elèctriques fins als 17.000 voltis sense perforar-se
- S'hauran de substituir aquells cascos que hagin patit impactes violents, encara que no se'ls hi apreciï exteriorment cap deterioramento. Es considerarà un envelliment del material en el termini d'uns quatre anys, transcorreguts els quals des de la data de fabricació (injectada en relleu a l'interior) s'hauran de donar de baixa, encara que no estiguin fets servir i es trobin emmagatzemats
- Han de ser d'ús personal, podent-se acceptar en construcció l'ús per altres usuaris posteriors, previ el seu rentat sèptic i substitució íntegra dels atallatges interiors per altres, totalment nous

PROTECCIONS PER A L'APARELL OCULAR I LA CARA:
La protecció de l'aparell ocular s'efectuarà mitjançant la utilització d'ulleres, pantalles transparents o viseres.
Les ulleres protectores reuniran les característiques mínimes següents:
- Les armadures metàl·liques o de material plàstic seran lleugeres, indeformables a l'escalfor, incombustibles, còmodes i de disseny anatòmic sense perjudici de la seva resistència i eficàcia.
- Quan es treballi amb vapors, gasos o pols molt fina, hauran de ser completament tancades i ajustades a la cara, amb visor amb tractament antientelat; en els casos d'ambients agressius de pols grossa i líquids, seran com els anteriors, però portaran incorporats botons de ventilació indirecta o tamís antiestàtic; en els dames casos seran de muntura de tipus normal i amb proteccions laterals que podran ser perforades per a una millor ventilació.
- Quan no existeixi perill d'impactes per partícules dures, es podran fer servir ulleres de protecció tipus "panoràmiques" amb armadura de vinil flexible i amb el visor de policarbonat o acetat transparent.
- Hauran de ser de fàcil neteja i reduiran al mínim el camp visual.
- En ambients de pols fi, amb ambient xafogós o humit, el visor haurà de ser de reixeta metàl·lica (tipus picapedrer) per impedir l'entelament.

Els mitjans de protecció de la cara podran ser de diversos tipus:
- Pantalla abatible amb arnès propi
- Pantalla abatible subjectada al casc de protecció
- Pantalles amb protecció de cap, fixes o abatibles
- Pantalles sostingudes amb la mà

Les pantalles contra la projecció de cossos físics hauran de ser de material orgànic, transparent, lliures d'estries, ratlles o deformacions. Podran ser de xarxa metàl·lica prima o proveïdes d'un visor amb vidre inestellable.
Als treballs elèctrics realitzats en proximitats de zones de tensió, l'aparell de la pantalla haurà d'estar construït amb material absolutament aïllant i el visor lleugerament enfosquit, en previsió de ceguesa per encebada intempestiva de l'arc elèctric.
Les utilitzades en previsió d'escalfor, hauran de ser de "Kevlar" o de teixit aluminitzat reflectant (l'amiant i teixits asbèstics estan totalment prohibits), amb un visor corresponent, equipat amb vidre resistent a la temperatura que haurà de suportar.
Les pantalles per soldadures, bé siguin de mà, com d'altre tipus hauran de ser fabricades preferentment amb polièster reforçat amb fibra de vidre o en defecte amb fibra vulcanitzada.
Les que es facin servir per a soldadura elèctrica no hauran de tenir cap part metàl·lica a l'exterior, a fi d'evitar els contactes accidentals amb la pinça de soldar.
Vidres de protecció:
- Els lents per ulleres de protecció, tant els de vidre (mineral) com els de plàstic transparent (orgànic) hauran de ser òpticament neutres, lliures de bombolles, taques, ondulacions i altres defectes, i les incolores hauran de transmetre no menys del 89% de les radiacions incidents.
- En el sector de la construcció, per a la seva resistència impossibilitat de rallat i entelament, el tipus de visor més polivalent i eficaç, acostuma a ser el de reixeta metàl·lica d'acer, tipus sedàs, tradicional de les ulleres de picapedrer.

PROTECCIONS PER A L' APARELL AUDITIU:
Els elements de protecció auditiva, seran sempre d'ús individual.

PROTECCIONS PER A L'APARELL RESPIRATORI:
Els equips protectors de l'aparell respiratori compliran les següents característiques:
- Seran de tipus i utilització apropiat al risc.
- S'adaptaran completament al contorn facial de l'usuari, per evitar filtracions.
- Determinaran les mínimes molèsties a l'usuari.
- Les parts amb contacte amb la pell hauran de ser de goma especialment tractada o de neoprè per evitar la irritació de l'epidermis.
- En l'ús de mascaretes facials dotades de visors panoràmics, per als usuaris que necessitin l'ús d'ulleres amb vidres correctors, es disposarà al seu interior el dispositiu portavidres, subministrats a l'efecte pel fabricant de l'equip respiratori, i els oculars correctors específics per l'usuari.

PROTECCIONS DE LES EXTREMITATS SUPERIORS:
La protecció de mans, avantbraç, i braç es farà mitjançant guants, mànegues, mitjons i maniguets seleccionats per prevenir els riscos existents i per evitar la dificultat de moviments al treballador.
Aquests elements de protecció seran de goma o cautxú, clorur de polivinil, cuir adobat al crom, teixit termoaïllant, punt, lona, pell flor, serratge, malla metàl·lica, làtex rugós antitallada, etc., segons les característiques o riscos del treball a realitzar.
Per a les maniobres amb electricitat s'hauran de fer servir guants de cautxú, neoprè o matèries plàstiques que portin marcat en forma indeleble el voltatge màxim per al qual han estat fabricats.
Com a complement, si procedeix, es faran servir cremes protectores i guants tipus cirurgià.

PROTECCIONS DE LES EXTREMITATS INFERIORS:
En treballs en risc d'accidents mecànics als peus, serà obligatori l'ús de botes de seguretat amb reforços metàl·lics a la puntera, que estarà tractada i fosfatada per evitar la corrosió.
Davant el risc derivat de l'ús de líquids corrosius, o davant riscos químics, es farà ús de calçat de sola de cautxú, neoprè o poliuretà, cuir especialment tractat i s'haurà de substituir el cosit per la vulcanització a la unió del cos al bloc del pis.
La protecció davant l'aigua i la humitat, s'efectuarà amb botes altes de PVC, que hauran de tenir la puntera metàl·lica de protecció mecànica per a la realització de treballs en moviments de terres i realització d'estructures i enderroc.
En aquelles operacions que les espurnes resultin perilloses, en no tenir elements de ferro o acer, la tanca serà per poder desfer-se'n ràpid per tal d'obrir-la ràpidament davant l'eventual introducció de partícules incandescents.
La protecció de les extremitats inferiors es completarà, quan sigui necessari, amb l'ús de cobriment de peus i polaines de cuir adobat, cautxú o teixit ignífug.
Els turmells i llengüeta disposaran de coixinets de protecció, el calçat de seguretat serà de materials transpirables i disposaran de plantilles anticlaus.

PROTECCIONS DEL COS:
Els cinturons reuniran les següents característiques:
- Seran de cinta teixida en poliamida de primera qualitat o fibra sintètica d'alta tenacitat apropiada, sense reblons i amb costures cosides.
- Tindran una amplada entre 10 i 20 cm, una espessor no inferior a 4mm, i llargària el més reduïda possible.
- Es revisaran sempre abans del seu ús, i es llençaran quan tinguin talls, esquerdes o filaments que comprometin la seva resistència, calculada per al cos humà en caiguda lliure des d'una alçada

de 5 m o quan la data de fabricació sigui superior als 4 anys.
- Aniran previstos d'anelles per on passaran la corda salvacaigudes, que no podran anar subjectes mitjançant reblons.
- La corda salvacaigudes serà de poliamida d'alta tenacitat, amb un diàmetre de 12 mm. La sirga d'amarrador també serà de poliamida, però de 16 mm de diàmetre.
PROTECCIÓ PER A TREBALL A LA INTEMPÈRIE:
Els equips protectors integral per al cos davant de les inclemències meteorològiques compliran les següents característiques:
- Que no obstaculitzin la llibertat de moviments.
- Que tinguin poder de retenció/evacuació del calor.
- Que la capacitat de transport de la suor sigui adequada.
- Facilitat d'aireació.
Les peces impermeables disposaran d'esclavines i registres de ventilació per a permetre l'evaporació de la suor.
ROBA I PECES DE SENYALITZACIÓ:
Els equips protectors destinats a la seguretat-senyalització de l'usuari compliran les següents característiques:
- Que no obstaculitzin la llibertat de moviments.
- Que tinguin poder de retenció/evacuació del calor.
- Que la capacitat de transport de la suor sigui adequada.
- Facilitat d'aireació.
- Que siguin visibles a temps pel destinatari.
2.- CONDICIONS DE SUBMINISTRAMENT I EMMAGATZEMATGE
ELECCIÓ:
Els EPI hauran de ser seleccionats amb el coneixement de les condicions i tasques relacionades amb l'usuari, tenint en compte les tasques implicades i les dades proporcionades pel fabricant.
Tant el comprador com l'usuari hauran de comprovar que l'EPI ha estat dissenyat i fabricat de la forma següent:
- La peça de protecció disposa d'un disseny i dimensions que per la seva estètica, no creí sensació de ridícul a l'usuari. Els materials i components de l'EPI no hauran d'afectar adversament al beneficiari de la seva utilització.
- Haurà d'oferir a l'usuari el major grau de comoditat possible que estigui en consonància amb la protecció adequada.
- Les parts de l'EPI que entrin en contacte amb l'usuari hauran d'estar lliures de rugositats, cantells agut i ressalts que puguin produir irritacions o ferides.
- El seu disseny haurà de facilitar la seva correcta col·locació sobre l'usuari i haurà de garantir que restarà en el seu lloc durant el temps d'emprament previsible, tenint en compte els factors ambientals, junt amb els moviments i postures que l'usuari pugui adoptar durant el treball. A aquest fi, hauran de proveir-se dels mitjans apropiats, tal com sistemes d'ajustament o gamma de talles adequades, perquè permetin que l'EPI s'adapti a la morfologia de l'usuari.
- L'EPI haurà de ser tant lleuger com sigui possible, sense perjudici de la resistència i l'eficàcia del seu disseny.
- Quan sigui possible, l'EPI tindrà una baixa resistència al vapor d'aigua.
- La designació de la talla de cada peça de treball comprendrà al menys 2 dimensions de control, en centímetres: 1) La altura i el contorn de pit o bust, ó 2) L'altura i la cintura.
Per a l'elecció dels EPI, l'emprador haurà de dur a terme les següents actuacions prèvies:
- Analitzar i avaluar els riscos existents que no puguin evitar-se o eliminar-se suficientment per altres mitjans. Per a l'inventari dels riscos se seguirà l'esquema de l'Annex II del RD 773/1997, de 30 de maig.
- Definir les característiques que hauran de reunir els EPI per a garantir la seva funció, tenint en compte la naturalesa i magnitud dels riscos que els hauran de protegir, així com els factors addicionals de risc que puguin constituir els propis EPI o la seva utilització. Per a l'avaluació d'EPI se seguiran les indicacions de l'Annex IV del RD 773/1997, de 30 de maig.
- Comparar les característiques dels EPI existents en el mercat amb les definides a l'apartat anterior.
Per a la normalització interna d'empresa dels EPI atenent a les conclusions de les actuacions prèvies d'avaluació de riscos, definició de característiques requerides i les existents en el mercat, l'emprador haurà de comprovar que compleixi amb les condicions i requisits establerts a l'Art. 5 del RD 773/1997, de 30 de maig, en funció de les modificacions significatives que l'evolució de la tècnica determini en els riscos, en les mesures tècniques i organitzatives, en els SPC i en les prestacions funcionals dels propis EPI.
PROTECCIONS DEL CAP:
Els mitjans de protecció del cap seran seleccionats en funció de les següents activitats:
- Obres de construcció, i especialment, activitats a sota o a prop de bastides i llocs de treball situats en altura, obres d'encofrat i desencofrat, muntatge i instal·lació de bastides i demolició.
- Treballs en ponts metàl·lics, edificis i estructures metàl·liques de gran altura, pals, torres, obres i muntatges metàl·lics, de caldereria i conduccions tubulars.
- Obres en foses, rases, pous i galeries.
- Moviments de terra i obres en roca.
- Treballs en explotacions de fons, en canteres, explotacions a cel obert i desplaçaments de runes.
- Utilització de pistoles fixaclaus.
- Treballs amb explosius.
- Activitats en ascensors, mecanismes elevadors, grues i mitjans de transport.
- Manteniment d'obres i instal·lacions industrials.
PROTECCIONS PER A L'APARELL OCULAR I LA CARA:
Protecció de l'aparell ocular:
- Els mitjans de protecció ocular seran seleccionats en funció de les activitats amb riscos de:
- Topades o impactes amb partícules o cossos sòlids.
- Acció de pols i fums.
- Projecció o esquitxada de líquids freds, calents, càustics o materials fosos.
- Substàncies perilloses per la seva intensitat o naturalesa.
- Radiacions perilloses per la seva intensitat o naturalesa.
- Enlluernament
Protecció de la cara:
- Els mitjans de protecció facial seran seleccionats en funció de les següents activitats:
- Treballs de soldadura, esmerilat, polit i/o tall.
- Treballs de perforació i burinat.
- Talla i tractament de pedres.
- Manipulació de pistoles fixaclaus d'impacte.
- Utilització de maquinària que generen encenalls curts.
- Recollida i fragmentació de vidre, ceràmica.
- Treball amb raig projector d'abrasius granulars.
- Manipulació o utilització de productes àcids i alcalins, desinfectants i detergents corrosius.
- Manipulació o utilització de dispositius amb raig líquid.
- Activitats en un entorn de calor radiant.
- Treballs que desprenen radiacions.
- Treballs elèctrics en tensió, en baixa tensió.
PROTECCIONS PER A L' APARELL AUDITIU:
Els mitjans de protecció auditiva seran seleccionats en funció de les següents activitats:
- Treballs amb utilització de dispositius d'aire comprimit.
- Treballs de percussió.
- Treballs d'arrancada i abrasió en recintes angostos o confinats.
PROTECCIONS PER A L'APARELL RESPIRATORI:
Els mitjans de protecció de l'aparell respiratori seran seleccionats en funció dels següents riscos:
- Pols, fums i boires.
- Vapors metàl·lics i orgànics.
- Gasos tòxics industrials.
- Monòxid de carboni.
- Baixa concentració d'oxigen respirable.
PROTECCIONS DE LES EXTREMITATS SUPERIORS:
Els mitjans de protecció de les extremitats superiors, mitjançant la utilització de guants, aquests seran seleccionats en funció de les següents activitats:
- Treballs de soldadura.
- Manipulació d'objectes amb arestes tallants.
- Manipulació o utilització de productes àcids i alcalins.
- Treballs amb risc elèctric.
PROTECCIONS DE LES EXTREMITATS INFERIORS:
Per a la protecció dels peus, en els casos que s'indiquin seguidament, es dotarà al treballador de calçat de seguretat, adaptat als riscos a prevenir en funció de l'activitat:
Calçat de protecció i de seguretat:
- Treballs d'obra grossa, enginyeria civil i construcció de carreteres
- Treballs en bastides
- Obres de demolició d'obra grossa
- Obres de construcció de formigó i d'elements prefabricats que incloguin encofrat i desencofrat
- Activitats en obres de construcció o àrees d'emmagatzematge
- Obres d'ensostrat
- Treballs d'estructura metàl·lica
- Treballs de muntatge i instal·lacions metàl·lics
- Treballs en canteres, explotacions a cel obert i desplaçament de runes
- Treballs de transformació de materials lítics
- Manipulació i tractament de vidre
- Revestiment de materials termoaïllants
- Prefabricats per a la construcció
Sabates de seguretat amb taló o sola correguda i sola antiperforant:
- Obres d'ensostrat
Calçat i cobriment de calçat de seguretat amb sola termoaïllant:
- Activitats sobre i amb masses ardents o fredes
Polaines, calçat i cobriment de calçat per poder desfer-se'n ràpid en cas de penetració de masses

en fusió:
- Soldadors
PROTECCIONS DEL COS:
Els mitjans de protecció personal anticaigudes d'alçada, seran seleccionats en funció de les següents activitats:
- Treballs en bastides.
- Muntatge de peces prefabricades.
- Treballs en pals i torres.
- Treballs en cabines de grues situades en altura.
PROTECCIÓ DEL TRONC:
Els mitjans de protecció del tronc seran seleccionats en funció dels riscos derivats de les activitats:
Peces i equips de protecció:
- Manipulació o utilització de productes àcids i alcalins, desinfectants i detergents corrosius.
- Treballs amb masses ardents o permanència a prop d'aquestes i en ambient calent.
- Manipulació de vidre pla.
- Treballs de rajat de sorra.
- Treballs en cambres frigorífiques.
Roba de protecció antiinflamable:
- Treballs de soldadura en locals exigus.
Davantals antiperforants:
- Manipulació de ferramentes de talls manuals, quan la fulla hagi d'orientar-se cap el cos.
Davantals de cuiro i altres materials resistents a partícules i guspires incandescents:
- Treballs de soldadura.
- Treballs de forja.
- Treballs de fosa i emmotllament.
PROTECCIÓ PERSONAL CONTRA CONTACTES ELÈCTRICS:
Els mitjans de protecció personal a les immediacions de zones en tensió elèctrica, seran seleccionats en funció de les següents activitats:
- Treballs de muntatge elèctric
- Treballs de manteniment elèctric
- Treballs d'explotació i transport elèctric
SUBMINISTRAMENT I EMMAGATZEMATGE:
Es subministraran embalats en caixes, classificats per models o tipus homogenis, etiquetats amb les següents dades:
- Nom, marca comercial o altre mitjà d'identificació del fabricant o el seu representant autoritzat.
- Designació del tipus de producte, nom comercial o codi.
- Designació de la talla.
- Número de la norma EN específica.
- Etiqueta de compte: Instruccions de rentat o neteja segons Norma ISO 3759.
Es seguiran les recomanacions d'emmagatzematge i atenció, fixats pel fabricant.
Es reemplaçaran els elements, es netejaran, desinfectaran i es col·locaran en el lloc assignat, seguint les instruccions del fabricant.
S'emmagatzemaran en compartiments amplis i secs, amb temperatures compreses entre 15 i 25°C.
Els estocs i les entregues estaran documentades i custodiades, amb justificant de recepció i rebut, per un responsable delegat per l'emprador.
La vida útil dels EPI és limitada, podent ser deguda tant al seu desgast prematur per l'ús, com a la seva caducitat, que vindrà fixada pel termini de validesa establert pel fabricant, a partir de la seva data de fabricació (generalment estampillada a l'EPI), amb independència que hagi estat o no utilitzat.
3.- UNITAT I CRITERI D'AMIDAMENT
Unitat mesurada segons les especificacions de la DT.
4.- NORMATIVA DE COMPLIMENT OBLIGATORI
Ley 31/1995, de 8 de noviembre, de prevención de riesgos laborales.
Real Decreto 773/1997, de 30 de mayo, sobre disposiciones mínimas de seguridad y salud relativas a la utilización por los trabajadores de equipos de protección individual.
Real Decreto 542/2020, de 26 de mayo, por el que se modifican y derogan diferentes disposiciones en materia de calidad y seguridad industrial.
Real Decreto 159/1995, de 3 de febrero, por el que se modifica el real decreto 1407/1992, de 20 de noviembre, por el que se regula las condiciones para la comercialización y libre circulación intracomunitaria de los equipos de protección individual.
Resolución de 29 de abril de 1999, de la Dirección General de Industria y Tecnología, por la que se actualiza el anexo IV de la Resolución de 18 de marzo de 1998, de la Dirección General de Tecnología y Seguridad Industrial.
Resolución de 28 de julio de 2000, de la Dirección General de Política Tecnológica, por la que se actualiza el anexo IV de la Resolución de 29 de abril de 1999, de la Dirección General de Industria y Tecnología.

B1 MATERIALS PER A PROTECCIONS INDIVIDUALS, COL·LECTIVES, IMPLANTACIÓ I ASISTÈNCIES TÈCNIQUES

B14 MATERIALS PER A PROTECCIONS INDIVIDUALS

B147 MATERIALS PER A PROTECCIONS DEL COS

B1479- CINTURÓ DE SEGURETAT

0.- ELEMENTS QUE CONTEMPLA EL PLEC

B1479-0XLF.

1.- DEFINICIÓ I CONDICIONS DELS ELEMENTS
Equip destinat a ser dut o subjectat pel treballador perquè el protegeixi d'un o diversos riscos que puguin amenaçar la seva seguretat o la seva salut, així com qualsevol complement o accessori destinat a tal fi.
S'han considerat els tipus següents:
- Proteccions del cap
- Proteccions per a l'aparell ocular i la cara
- Proteccions per a l'aparell auditiu
- Proteccions per a l'aparell respiratori
- Proteccions de les extremitats superiors
- Proteccions de les extremitats inferiors
- Proteccions del cos
- Protecció del tronc
- Protecció per treball a la intempèrie
- Roba i peces de senyalització
- Protecció personal contra contactes elèctrics
Resten expressament exclosos:
- La roba de treball corrent i els uniformes que no estiguin específicament destinats a protegir la salut o la integritat física del treballador
- Es equips dels serveis de socors i salvament
- Els EPI dels militars, dels policies i de les persones dels serveis de manteniment de l'ordre
- Els EPI dels mitjans de transport per carretera
- El material d'esport
- El material d'autodefensa o de dissuasió
- Els aparells portàtils per a la detecció i senyalització dels riscos i dels factors de molèstia
CARACTERÍSTIQUES GENERALS:
Es tracta d'uns equips que actuen a mode de coberta o pantalla portàtil, individualitzada per a cada usuari, destinats a reduir les conseqüències derivades del contacte de la zona del cos protegida, amb una energia fora de control, d'intensitat inferior a la previsible resistència física de l'EPI.
La seva eficàcia resta limitada a la seva capacitat de resistència a la força fora de control que incideixi amb la part del cos protegida per l'usuari, a la seva correcta utilització i manteniment, així com a la formació i voluntat del beneficiari per al seu emprament en les condicions previstes pel fabricant. La seva utilització haurà de quedar restringida a l'absència de garanties preventives adequades, per inexistència de MAUP, o en el seu defecte SPC d'eficàcia equivalent.
Els EPI hauran de proporcionar una protecció eficaç davant els riscos que motiven el seu ús, sense suposar por si mateixos o ocasionar riscos addicionals ni molèsties innecessàries.
PROTECCIONS DEL CAP:
Els cascos de seguretat podran ser amb ala completa al seu voltant, protegint en part les orelles i el coll, o bé amb visera damunt el front únicament, i en els dos casos hauran de complir els següents requisits:
Compren la defensa del crani, cara, coll i completarà el seu ús, la protecció específica d'ulls i oïdes.
- Estaran formats per l'envolvent exterior del casc pròpiament dit, i d'arnès o atallatge d'adaptació al cap, el qual constitueix la seva part en contacte i va proveït d'una barballera ajustable a la mida. Aquest atallatge, serà regulable a les diferents mides dels caps, la fixació al casc haurà de ser sòlida, deixant una llum lliure de 2 a 4 cm entre ell mateix i la paret interior del casc, a fi d'amortir els impactes. A l'interior del frontis de l'atallatge, s'haurà de disposar d'un dessuador de "cuirson" o material astringent similar. Les parts en contacte amb el cap hauran de ser reemplaçables fàcilment.

- Han de ser fabricats amb material resistent a l'impacte mecànic, sense perjudici de la lleugeresa, no sobrepassant en cap cas els 0,450 kg de pes
- Es protegirà al treballador davant les descàrregues elèctriques i les radiacions calorífiques i hauran de ser incombustibles o de combustió lenta; s'hauran de protegir de les radiacions calorífiques i descàrregues elèctriques fins als 17.000 voltis sense perforar-se
- S'hauran de substituir aquells cascos que hagin patit impactes violents, encara que no se'ls hi apreciï exteriorment cap deteriorament. Es considerarà un envelliment del material en el termini d'uns quatre anys, transcorreguts els quals des de la data de fabricació (injectada en relleu a l'interior) s'hauran de donar de baixa, encara que no estiguin fets servir i es trobin emmagatzemats
- Han de ser d'ús personal, podent-se acceptar en construcció l'ús per altres usuaris posteriors, previ el seu rentat sèptic i substitució íntegra dels atallatges interiors per altres, totalment nous

PROTECCIONS PER A L'APARELL OCULAR I LA CARA:

La protecció de l'aparell ocular s'efectuarà mitjançant la utilització d'ulleres, pantalles transparents o viseres.

Les ulleres protectores reuniran les característiques mínimes següents:

- Les armadures metàl·liques o de material plàstic seran lleugeres, indeformables a l'escalfor, incombustibles, còmodes i de disseny anatòmic sense perjudici de la seva resistència i eficàcia.
- Quan es treballi amb vapors, gasos o pols molt fina, hauran de ser completament tancades i ajustades a la cara, amb visor amb tractament antientelat; en els casos d'ambients agressius de pols grossa i líquids, seran com els anteriors, però portaran incorporats botons de ventilació indirecta o tamís antiestàtic; en els dames casos seran de muntura de tipus normal i amb proteccions laterals que podran ser perforades per a una millor ventilació.
- Quan no existeixi perill d'impactes per partícules dures, es podran fer servir ulleres de protecció tipus "panoràmiques" amb armadura de vinil flexible i amb el visor de policarbonat o acetat transparent.
- Hauran de ser de fàcil neteja i reduiran al mínim el camp visual.
- En ambients de pols fi, amb ambient xafogós o humit, el visor haurà de ser de reixeta metàl·lica (tipus picapedrer) per impedir l'entelament.

Els mitjans de protecció de la cara podran ser de diversos tipus:

- Pantalla abatible amb arnès propi
- Pantalla abatible subjectada al casc de protecció
- Pantalles amb protecció de cap, fixes o abatibles
- Pantalles sostingudes amb la mà

Les pantalles contra la projecció de cossos físics hauran de ser de material orgànic, transparent, lliures d'estries, ratlles o deformacions. Podran ser de xarxa metàl·lica prima o proveïdes d'un visor amb vidre inestellable.

Als treballs elèctrics realitzats en proximitats de zones de tensió, l'aparell de la pantalla haurà d'estar construït amb material absolutament aïllant i el visor lleugerament enfosquit, en previsió de ceguesa per encebada intempestiva de l'arc elèctric.

Les utilitzades en previsió d'escalfor, hauran de ser de "Kevlar" o de teixit aluminitzat reflectant (l'amiant i teixits asbèstics estan totalment prohibits), amb un visor corresponent, equipat amb vidre resistent a la temperatura que haurà de suportar.

Les pantalles per soldadures, bé siguin de mà, com d'altre tipus hauran de ser fabricades preferentment amb polièster reforçat amb fibra de vidre o en defecte amb fibra vulcanitzada.

Les que es facin servir per a soldadura elèctrica no hauran de tenir cap part metàl·lica a l'exterior, a fi d'evitar els contactes accidentals amb la pinça de soldar.

Vidres de protecció:

- Els lents per ulleres de protecció, tant els de vidre (mineral) com els de plàstic transparent (orgànic) hauran de ser òpticament neutres, lliures de bombolles, taques, ondulacions i altres defectes, i les incolores hauran de transmetre no menys del 89% de les radiacions incidents.
- En el sector de la construcció, per a la seva resistència impossibilitat de rallat i entelament, el tipus de visor més polivalent i eficaç, acostuma a ser el de reixeta metàl·lica d'acer, tipus sedàs, tradicional de les ulleres de picapedrer.

PROTECCIONS PER A L' APARELL AUDITIU:

Els elements de protecció auditiva, seran sempre d'ús individual.

PROTECCIONS PER A L'APARELL RESPIRATORI:

Els equips protectors de l'aparell respiratori compliran les següents característiques:

- Seran de tipus i utilització apropiat al risc.
- S'adaptaran completament al contorn facial de l'usuari, per evitar filtracions.
- Determinaran les mínimes molèsties a l'usuari.
- Les parts amb contacte amb la pell hauran de ser de goma especialment tractada o de neoprè per evitar la irritació de l'epidermis.
- En l'ús de mascaretes facials dotades de visors panoràmics, per als usuaris que necessitin l'ús d'ulleres amb vidres correctors, es disposarà al seu interior el dispositiu portavidres, subministrats a l'efecte pel fabricant de l'equip respiratori, i els oculars correctors específics per l'usuari.

PROTECCIONS DE LES EXTREMITATS SUPERIORS:

La protecció de mans, avantbraç, i braç es farà mitjançant guants, mànegues, mitjons i maniguets seleccionats per prevenir els riscos existents i per evitar la dificultat de moviments al treballador. Aquests elements de protecció seran de goma o cautxú, clorur de polivinil, cuir adobat al crom, teixit termoaïllant, punt, lona, pell flor, serratge, malla metàl·lica, làtex rugós antitallada, etc., segons les característiques o riscos del treball a realitzar.

Per a les maniobres amb electricitat s'hauran de fer servir guants de cautxú, neoprè o matèries plàstiques que portin marcat en forma indeleble el voltatge màxim per al qual han estat fabricats. Com a complement, si procedeix, es faran servir cremes protectores i guants tipus cirurgià.

PROTECCIONS DE LES EXTREMITATS INFERIORS:

En treballs en risc d'accidents mecànics als peus, serà obligatori l'ús de botes de seguretat amb reforços metàl·lics a la puntera, que estarà tractada i fosfatada per evitar la corrosió.

Davant el risc derivat de l'ús de líquids corrosius, o davant riscos químics, es farà ús de calçat de sola de cautxú, neoprè o poliuretà, cuir especialment tractat i s'haurà de substituir el cosit per la vulcanització a la unió del cos al bloc del pis.

La protecció davant l'aigua i la humitat, s'efectuarà amb botes altes de PVC, que hauran de tenir la puntera metàl·lica de protecció mecànica per a la realització de treballs en moviments de terres i realització d'estructures i enderroc.

En aquelles operacions que les espurnes resultin perilloses, en no tenir elements de ferro o acer, la tanca serà per poder desfer-se'n ràpid per tal d'obrir-la ràpidament davant l'eventual introducció de partícules incandescents.

La protecció de les extremitats inferiors es completarà, quan sigui necessari, amb l'ús de cobriment de peus i polaines de cuir adobat, cautxú o teixit ignífug.

Els turmells i llengüeta disposaran de coixinets de protecció, el calçat de seguretat serà de materials transpirables i disposaran de plantilles anticlaus.

PROTECCIONS DEL COS:

Els cinturons reuniran les següents característiques:

- Seran de cinta teixida en poliamida de primera qualitat o fibra sintètica d'alta tenacitat apropiada, sense reblons i amb costures cosides.
- Tindran una amplada entre 10 i 20 cm, una espessor no inferior a 4mm, i llargària el més reduïda possible.
- Es revisaran sempre abans del seu ús, i es llençaran quan tinguin talls, esquerdes o filaments que comprometin la seva resistència, calculada per al cos humà en caiguda lliure des d'una alçada de 5 m o quan la data de fabricació sigui superior als 4 anys.
- Aniran previstos d'anelles per on passaran la corda salvacaigudes, que no podran anar subjectes mitjançant reblons.
- La corda salvacaigudes serà de poliamida d'alta tenacitat, amb un diàmetre de 12 mm. La sirga d'amarrador també serà de poliamida, però de 16 mm de diàmetre.

PROTECCIÓ PER A TREBALL A LA INTEMPÈRIE:

Els equips protectors integral per al cos davant de les inclemències meteorològiques compliran les següents característiques:

- Que no obstaculitzin la llibertat de moviments.
- Que tinguin poder de retenció/evacuació del calor.
- Que la capacitat de transport de la suor sigui adequada.
- Facilitat d'aireació.

Les peces impermeables disposaran d'esclavines i registres de ventilació per a permetre l'evaporació de la suor.

ROBA I PECES DE SENYALITZACIÓ:

Els equips protectors destinats a la seguretat-senyalització de l'usuari compliran les següents característiques:

- Que no obstaculitzin la llibertat de moviments.
- Que tinguin poder de retenció/evacuació del calor.
- Que la capacitat de transport de la suor sigui adequada.
- Facilitat d'aireació.
- Que siguin visibles a temps pel destinatari.

2.- CONDICIONS DE SUBMINISTRAMENT I EMMAGATZEMATGE

ELECCIÓ:

Els EPI hauran de ser seleccionats amb el coneixement de les condicions i tasques relacionades amb l'usuari, tenint en compte les tasques implicades i les dades proporcionades pel fabricant.

Tant el comprador com l'usuari hauran de comprovar que l'EPI ha estat dissenyat i fabricat de la forma següent:

- La peça de protecció disposa d'un disseny i dimensions que per la seva estètica, no creí sensació de ridícul a l'usuari. Els materials i components de l'EPI no hauran d'afectar adversament al beneficiari de la seva utilització.
- Haurà d'oferir a l'usuari el major grau de comoditat possible que estigui en consonància amb la protecció adequada.
- Les parts de l'EPI que entrin en contacte amb l'usuari hauran d'estar lliures de rugositats, cantells agut i ressalts que puguin produir irritacions o ferides.
- El seu disseny haurà de facilitar la seva correcta col·locació sobre l'usuari i haurà de garantir que restarà en el seu lloc durant el temps d'emprament previsible, tenint en compte els factors ambientals, junt amb els moviments i postures que l'usuari pugui adoptar durant el treball. A aquest

fi, hauran de proveir-se dels mitjans apropiats, tal com sistemes d'ajustament o gamma de talles adequades, perquè permetin que l'EPI s'adapti a la morfologia de l'usuari.
- L'EPI haurà de ser tant lleuger com sigui possible, sense perjudici de la resistència i l'eficàcia del seu disseny.
- Quan sigui possible, l'EPI tindrà una baixa resistència al vapor d'aigua.
- La designació de la talla de cada peça de treball comprendrà al menys 2 dimensions de control, en centímetres: 1) La altura i el contorn de pit o bust, ó 2) L'altura i la cintura.
Per a l'elecció dels EPI, l'emprador haurà de dur a terme les següents actuacions prèvies:
- Analitzar i avaluar els riscos existents que no puguin evitar-se o eliminar-se suficientment per altres mitjans. Per a l'inventari dels riscos se seguirà l'esquema de l'Annex II del RD 773/1997, de 30 de maig.
- Definir les característiques que hauran de reunir els EPI per a garantir la seva funció, tenint en compte la naturalesa i magnitud dels riscos que els hauran de protegir, així com els factors addicionals de risc que puguin constituir els propis EPI o la seva utilització. Per a l'avaluació d'EPI se seguiran les indicacions de l'Annex IV del RD 773/1997, de 30 de maig.
- Comparar les característiques dels EPI existents en el mercat amb les definides a l'apartat anterior.
Per a la normalització interna d'empresa dels EPI atenent a les conclusions de les actuacions prèvies d'avaluació de riscos, definició de característiques requerides i les existents en el mercat, l'emprador haurà de comprovar que compleixi amb les condicions i requisits establerts a l'Art. 5 del RD 773/1997, de 30 de maig, en funció de les modificacions significatives que l'evolució de la tècnica determini en els riscos, en les mesures tècniques i organitzatives, en els SPC i en les prestacions funcionals dels propis EPI.
PROTECCIONS DEL CAP:
Els mitjans de protecció del cap seran seleccionats en funció de les següents activitats:
- Obres de construcció, i especialment, activitats a sota o a prop de bastides i llocs de treball situats en altura, obres d'encofrat i desencofrat, muntatge i instal·lació de bastides i demolició.
- Treballs en ponts metàl·lics, edificis i estructures metàl·liques de gran altura, pals, torres, obres i muntatges metàl·lics, de caldereria i conduccions tubulars.
- Obres en foses, rases, pous i galeries.
- Moviments de terra i obres en roca.
- Treballs en explotacions de fons, en canteres, explotacions a cel obert i desplaçaments de runes.
- Utilització de pistoles fixaclaus.
- Treballs amb explosius.
- Activitats en ascensors, mecanismes elevadors, grues i mitjans de transport.
- Manteniment d'obres i instal·lacions industrials.
PROTECCIONS PER A L'APARELL OCULAR I LA CARA:
Protecció de l'aparell ocular:
- Els mitjans de protecció ocular seran seleccionats en funció de les activitats amb riscos de:
- Topades o impactes amb partícules o cossos sòlids.
- Acció de pols i fums.
- Projecció o esquitxada de líquids freds, calents, càustics o materials fosos.
- Substàncies perilloses per la seva intensitat o naturalesa.
- Radiacions perilloses per la seva intensitat o naturalesa.
- Enlluernament
Protecció de la cara:
- Els mitjans de protecció facial seran seleccionats en funció de les següents activitats:
- Treballs de soldadura, esmerilat, polit i/o tall.
- Treballs de perforació i burinat.
- Talla i tractament de pedres.
- Manipulació de pistoles fixaclaus d'impacte.
- Utilització de maquinària que generen encenalls curts.
- Recollida i fragmentació de vidre, ceràmica.
- Treball amb raig projector d'abrasius granulars.
- Manipulació o utilització de productes àcids i alcalins, desinfectants i detergents corrosius.
- Manipulació o utilització de dispositius amb raig líquid.
- Activitats en un entorn de calor radiant.
- Treballs que desprenen radiacions.
- Treballs elèctrics en tensió, en baixa tensió.
PROTECCIONS PER A L' APARELL AUDITIU:
Els mitjans de protecció auditiva seran seleccionats en funció de les següents activitats:
- Treballs amb utilització de dispositius d'aire comprimit.
- Treballs de percussió.
- Treballs d'arrancada i abrasió en recintes angostos o confinats.
PROTECCIONS PER A L'APARELL RESPIRATORI:
Els mitjans de protecció de l'aparell respiratori seran seleccionats en funció dels següents riscos:
- Pols, fums i boires.
- Vapors metàl·lics i orgànics.
- Gasos tòxics industrials.
- Monòxid de carboni.
- Baixa concentració d'oxigen respirable.
PROTECCIONS DE LES EXTREMITATS SUPERIORS:
Els mitjans de protecció de les extremitats superiors, mitjançant la utilització de guants, aquests seran seleccionats en funció de les següents activitats:
- Treballs de soldadura.
- Manipulació d'objectes amb arestes tallants.
- Manipulació o utilització de productes àcids i alcalins.
- Treballs amb risc elèctric.
PROTECCIONS DE LES EXTREMITATS INFERIORS:
Per a la protecció dels peus, en els casos que s'indiquin seguidament, es dotarà al treballador de calçat de seguretat, adaptat als riscos a prevenir en funció de l'activitat:
Calçat de protecció i de seguretat:
- Treballs d'obra grossa, enginyeria civil i construcció de carreteres
- Treballs en bastides
- Obres de demolició d'obra grossa
- Obres de construcció de formigó i d'elements prefabricats que incloguin encofrat i desencofrat
- Activitats en obres de construcció o àrees d'emmagatzematge
- Obres d'ensostrat
- Treballs d'estructura metàl·lica
- Treballs de muntatge i instal·lacions metàl·lics
- Treballs en canteres, explotacions a cel obert i desplaçament de runes
- Treballs de transformació de materials lítics
- Manipulació i tractament de vidre
- Revestiment de materials termoaïllants
- Prefabricats per a la construcció
Sabates de seguretat amb taló o sola correguda i sola antiperforant:
- Obres d'ensostrat
Calçat i cobriment de calçat de seguretat amb sola termoaïllant:
- Activitats sobre i amb masses ardents o fredes
Polaines, calçat i cobriment de calçat per poder desfer-se'n ràpid en cas de penetració de masses en fusió:
- Soldadors
PROTECCIONS DEL COS:
Els mitjans de protecció personal anticaigudes d'alçada, seran seleccionats en funció de les següents activitats:
- Treballs en bastides.
- Muntatge de peces prefabricades.
- Treballs en pals i torres.
- Treballs en cabines de grues situades en altura.
PROTECCIÓ DEL TRONC:
Els mitjans de protecció del tronc seran seleccionats en funció dels riscos derivats de les activitats:
Peces i equips de protecció:
- Manipulació o utilització de productes àcids i alcalins, desinfectants i detergents corrosius.
- Treballs amb masses ardents o permanència a prop d'aquestes i en ambient calent.
- Manipulació de vidre pla.
- Treballs de rajat de sorra.
- Treballs en cambres frigorífiques.
Roba de protecció antiinflamable:
- Treballs de soldadura en locals exigus.
Davantals antiperforants:
- Manipulació de ferramentes de talls manuals, quan la fulla hagi d'orientar-se cap el cos.
Davantals de cuiro i altres materials resistents a partícules i guspires incandescents:
- Treballs de soldadura.
- Treballs de forja.
- Treballs de fosa i emmotllament.
PROTECCIÓ PERSONAL CONTRA CONTACTES ELÈCTRICS:
Els mitjans de protecció personal a les immediacions de zones en tensió elèctrica, seran seleccionats en funció de les següents activitats:
- Treballs de muntatge elèctric
- Treballs de manteniment elèctric
- Treballs d'explotació i transport elèctric
SUBMINISTRAMENT I EMMAGATZEMATGE:
Es subministraran embalats en caixes, classificats per models o tipus homogenis, etiquetats amb les següents dades:
- Nom, marca comercial o altre mitjà d'identificació del fabricant o el seu representant autoritzat.
- Designació del tipus de producte, nom comercial o codi.
- Designació de la talla.

- Número de la norma EN específica.
- Etiqueta de compte: Instruccions de rentat o neteja segons Norma ISO 3759.
Es seguiran les recomanacions d'emmagatzematge i atenció, fixats pel fabricant.
Es reemplaçaran els elements, es netejaran, desinfectaran i es col·locaran en el lloc assignat, seguint les instruccions del fabricant.
S'emmagatzemaran en compartiments amplis i secs, amb temperatures compreses entre 15 i 25°C.
Els estocs i les entregues estaran documentades i custodiades, amb justificant de recepció i rebut, per un responsable delegat per l'emprador.
La vida útil dels EPI és limitada, podent ser deguda tant al seu desgast prematur per l'ús, com a la seva caducitat, que vindrà fixada pel termini de validesa establert pel fabricant, a partir de la seva data de fabricació (generalment estampillada a l'EPI), amb independència que hagi estat o no utilitzat.
3.- UNITAT I CRITERI D'AMIDAMENT
Unitat mesurada segons les especificacions de la DT.
4.- NORMATIVA DE COMPLIMENT OBLIGATORI
Ley 31/1995, de 8 de noviembre, de prevención de riesgos laborales.
Real Decreto 773/1997, de 30 de mayo, sobre disposiciones mínimas de seguridad y salud relativas a la utilización por los trabajadores de equipos de protección individual.
Real Decreto 542/2020, de 26 de mayo, por el que se modifican y derogan diferentes disposiciones en materia de calidad y seguridad industrial.
Real Decreto 159/1995, de 3 de febrero, por el que se modifica el real decreto 1407/1992, de 20 de noviembre, por el que se regula las condiciones para la comercialización y libre circulación intracomunitaria de los equipos de protección individual.
Resolución de 29 de abril de 1999, de la Dirección General de Industria y Tecnología, por la que se actualiza el anexo IV de la Resolución de 18 de marzo de 1998, de la Dirección General de Tecnología y Seguridad Industrial.
Resolución de 28 de julio de 2000, de la Dirección General de Política Tecnológica, por la que se actualiza el anexo IV de la Resolución de 29 de abril de 1999, de la Dirección General de Industria y Tecnología.

B1 MATERIALS PER A PROTECCIONS INDIVIDUALS, COL·LECTIVES, IMPLANTACIÓ I ASISTÈNCIES TÈCNIQUES

B14 MATERIALS PER A PROTECCIONS INDIVIDUALS

B147 MATERIALS PER A PROTECCIONS DEL COS

B147A- LÍNIA PER A CINTURÓ DE SEGURETAT

0.- ELEMENTS QUE CONTEMPLA EL PLEC

B147A-10MPO.

1.- DEFINICIÓ I CONDICIONS DELS ELEMENTS
Equip destinat a ser dut o subjectat pel treballador perquè el protegeixi d'un o diversos riscos que puguin amenaçar la seva seguretat o la seva salut, així com qualsevol complement o accessori destinat a tal fi.
S'han considerat els tipus següents:
- Proteccions del cap
- Proteccions per a l'aparell ocular i la cara
- Proteccions per a l'aparell auditiu
- Proteccions per a l'aparell respiratori
- Proteccions de les extremitats superiors
- Proteccions de les extremitats inferiors
- Proteccions del cos
- Protecció del tronc
- Protecció per treball a la intempèrie
- Roba i peces de senyalització
- Protecció personal contra contactes elèctrics
Resten expressament exclosos:
- La roba de treball corrent i els uniformes que no estiguin específicament destinats a protegir la salut o la integritat física del treballador
- Es equips dels serveis de socors i salvament
- Els EPI dels militars, dels policies i de les persones dels serveis de manteniment de l'ordre
- Els EPI dels mitjans de transport per carretera
- El material d'esport
- El material d'autodefensa o de dissuasió
- Els aparells portàtils per a la detecció i senyalització dels riscos i dels factors de molèstia
CARACTERÍSTIQUES GENERALS:
Es tracta d'uns equips que actuen a mode de coberta o pantalla portàtil, individualitzada per a cada usuari, destinats a reduir les conseqüències derivades del contacte de la zona del cos protegida, amb una energia fora de control, d'intensitat inferior a la previsible resistència física de l'EPI.
La seva eficàcia resta limitada a la seva capacitat de resistència a la força fora de control que incideixi amb la part del cos protegida per l'usuari, a la seva correcta utilització i manteniment, així com a la formació i voluntat del beneficiari per al seu emprament en les condicions previstes pel fabricant. La seva utilització haurà de quedar restringida a l'absència de garanties preventives adequades, per inexistència de MAUP, o en el seu defecte SPC d'eficàcia equivalent.
Els EPI hauran de proporcionar una protecció eficaç davant els riscos que motiven el seu ús, sense suposar por si mateixos o ocasionar riscos addicionals ni molèsties innecessàries.
PROTECCIONS DEL CAP:
Els cascos de seguretat podran ser amb ala completa al seu voltant, protegint en part les orelles i el coll, o bé amb visera damunt el front únicament, i en els dos casos hauran de complir els següents requisits:
Compren la defensa del crani, cara, coll i completarà el seu ús, la protecció específica d'ulls i oïdes.
- Estaran formats per l'envolvent exterior del casc pròpiament dit, i d'arnès o atallatge d'adaptació al cap, el qual constitueix la seva part en contacte i va proveït d'una barballera ajustable a la mida. Aquest atallatge, serà regulable a les diferents mides dels caps, la fixació al casc haurà de ser sòlida, deixant una llum lliure de 2 a 4 cm entre ell mateix i la paret interior del casc, a fi d'amortir els impactes. A l'interior del frontis de l'atallatge, s'haurà de disposar d'un dessuador de "cuirson" o material astringent similar. Les parts en contacte amb el cap hauran de ser reemplaçables fàcilment.
- Han de ser fabricats amb material resistent a l'impacte mecànic, sense perjudici de la lleugeresa, no sobrepassant en cap cas els 0,450 kg de pes
- Es protegirà al treballador davant les descàrregues elèctriques i les radiacions calorífiques i hauran de ser incombustibles o de combustió lenta; s'hauran de protegir de les radiacions calorífiques i descàrregues elèctriques fins als 17.000 voltis sense perforar-se
- S'hauran de substituir aquells cascos que hagin patit impactes violents, encara que no se'ls hi apreciï exteriorment cap deteriorament. Es considerarà un envelliment del material en el termini d'uns quatre anys, transcorreguts els quals des de la data de fabricació (injectada en relleu a l'interior) s'hauran de donar de baixa, encara que no estiguin fets servir i es trobin emmagatzemats
- Han de ser d'ús personal, podent-se acceptar en construcció l'ús per altres usuaris posteriors, previ el seu rentat sèptic i substitució íntegra dels atallatges interiors per altres, totalment nous
PROTECCIONS PER A L'APARELL OCULAR I LA CARA:
La protecció de l'aparell ocular s'efectuarà mitjançant la utilització d'ulleres, pantalles transparents o viseres.
Les ulleres protectores reuniran les característiques mínimes següents:
- Les armadures metàl·liques o de material plàstic seran lleugeres, indeformables a l'escalfor, incombustibles, còmodes i de disseny anatòmic sense perjudici de la seva resistència i eficàcia.
- Quan es treballi amb vapors, gasos o pols molt fina, hauran de ser completament tancades i ajustades a la cara, amb visor amb tractament antientelat; en els casos d'ambients agressius de pols grossa i líquids, seran com els anteriors, però portaran incorporats botons de ventilació indirecta o tamís antiestàtic; en els dames casos seran de muntura de tipus normal i amb proteccions laterals que podran ser perforades per a una millor ventilació.
- Quan no existeixi perill d'impactes per partícules dures, es podran fer servir ulleres de protecció tipus "panoràmiques" amb armadura de vinil flexible i amb el visor de policarbonat o acetat transparent.
- Hauran de ser de fàcil neteja i reduiran al mínim el camp visual.
- En ambients de pols fi, amb ambient xafogós o humit, el visor haurà de ser de reixeta metàl·lica (tipus picapedrer) per impedir l'entelament.
Els mitjans de protecció de la cara podran ser de diversos tipus:
- Pantalla abatible amb arnès propi
- Pantalla abatible subjectada al casc de protecció
- Pantalles amb protecció de cap, fixes o abatibles
- Pantalles sostingudes amb la mà
Les pantalles contra la projecció de cossos físics hauran de ser de material orgànic, transparent, lliures d'estries, ratlles o deformacions. Podran ser de xarxa metàl·lica prima o proveïdes d'un visor amb vidre inestellable.
Als treballs elèctrics realitzats en proximitats de zones de tensió, l'aparell de la pantalla haurà

d'estar construït amb material absolutament aïllant i el visor lleugerament enfosquit, en previsió de ceguesa per encebada intempestiva de l'arc elèctric.
Les utilitzades en previsió d'escalfor, hauran de ser de "Kevlar" o de teixit aluminitzat reflectant (l'amiant i teixits asbèstics estan totalment prohibits), amb un visor corresponent, equipat amb vidre resistent a la temperatura que haurà de suportar.
Les pantalles per soldadures, bé siguin de mà, com d'altre tipus hauran de ser fabricades preferentment amb polièster reforçat amb fibra de vidre o en defecte amb fibra vulcanitzada.
Les que es facin servir per a soldadura elèctrica no hauran de tenir cap part metàl·lica a l'exterior, a fi d'evitar els contactes accidentals amb la pinça de soldar.
Vidres de protecció:
- Els lents per ulleres de protecció, tant els de vidre (mineral) com els de plàstic transparent (orgànic) hauran de ser òpticament neutres, lliures de bombolles, taques, ondulacions i altres defectes, i les incolores hauran de transmetre no menys del 89% de les radiacions incidents.
- En el sector de la construcció, per a la seva resistència impossibilitat de rallat i entelament, el tipus de visor més polivalent i eficaç, acostuma a ser el de reixeta metàl·lica d'acer, tipus sedàs, tradicional de les ulleres de picapedrer.
PROTECCIONS PER A L' APARELL AUDITIU:
Els elements de protecció auditiva, seran sempre d'ús individual.
PROTECCIONS PER A L'APARELL RESPIRATORI:
Els equips protectors de l'aparell respiratori compliran les següents característiques:
- Seran de tipus i utilització apropiat al risc.
- S'adaptaran completament al contorn facial de l'usuari, per evitar filtracions.
- Determinaran les mínimes molèsties a l'usuari.
- Les parts amb contacte amb la pell hauran de ser de goma especialment tractada o de neoprè per evitar la irritació de l'epidermis.
- En l'ús de mascaretes facials dotades de visors panoràmics, per als usuaris que necessitin l'ús d'ulleres amb vidres correctors, es disposarà al seu interior el dispositiu portavidres, subministrats a l'efecte pel fabricant de l'equip respiratori, i els oculars correctors específics per l'usuari.
PROTECCIONS DE LES EXTREMITATS SUPERIORS:
La protecció de mans, avantbraç, i braç es farà mitjançant guants, mànegues, mitjons i maniguets seleccionats per prevenir els riscos existents i per evitar la dificultat de moviments al treballador.
Aquests elements de protecció seran de goma o cautxú, clorur de polivinil, cuir adobat al crom, teixit termoaïllant, punt, lona, pell flor, serratge, malla metàl·lica, làtex rugós antitallada, etc., segons les característiques o riscos del treball a realitzar.
Per a les maniobres amb electricitat s'hauran de fer servir guants de cautxú, neoprè o matèries plàstiques que portin marcat en forma indeleble el voltatge màxim per al qual han estat fabricats.
Com a complement, si procedeix, es faran servir cremes protectores i guants tipus cirurgià.
PROTECCIONS DE LES EXTREMITATS INFERIORS:
En treballs en risc d'accidents mecànics als peus, serà obligatori l'ús de botes de seguretat amb reforços metàl·lics a la puntera, que estarà tractada i fosfatada per evitar la corrosió.
Davant el risc derivat de l'ús de líquids corrosius, o davant riscos químics, es farà ús de calçat de sola de cautxú, neoprè o poliuretà, cuir especialment tractat i s'haurà de substituir el cosit per la vulcanització a la unió del cos al bloc del pis.
La protecció davant l'aigua i la humitat, s'efectuarà amb botes altes de PVC, que hauran de tenir la puntera metàl·lica de protecció mecànica per a la realització de treballs en moviments de terres i realització d'estructures i enderroc.
En aquelles operacions que les espurnes resultin perilloses, en no tenir elements de ferro o acer, la tanca serà per poder desfer-se'n ràpid per tal d'obrir-la ràpidament davant l'eventual introducció de partícules incandescents.
La protecció de les extremitats inferiors es completarà, quan sigui necessari, amb l'ús de cobriment de peus i polaines de cuir adobat, cautxú o teixit ignífug.
Els turmells i llengüeta disposaran de coixinets de protecció, el calçat de seguretat serà de materials transpirables i disposaran de plantilles anticlaus.
PROTECCIONS DEL COS:
Els cinturons reuniran les següents característiques:
- Seran de cinta teixida en poliamida de primera qualitat o fibra sintètica d'alta tenacitat apropiada, sense reblons i amb costures cosides.
- Tindran una amplada entre 10 i 20 cm, una espessor no inferior a 4mm, i llargària el més reduïda possible.
- Es revisaran sempre abans del seu ús, i es llençaran quan tinguin talls, esquerdes o filaments que comprometin la seva resistència, calculada per al cos humà en caiguda lliure des d'una alçada de 5 m o quan la data de fabricació sigui superior als 4 anys.
- Aniran previstos d'anelles per on passaran la corda salvacaigudes, que no podran anar subjectes mitjançant reblons.
- La corda salvacaigudes serà de poliamida d'alta tenacitat, amb un diàmetre de 12 mm. La sirga d'amarrador també serà de poliamida, però de 16 mm de diàmetre.
PROTECCIÓ PER A TREBALL A LA INTEMPÈRIE:
Els equips protectors integral per al cos davant de les inclemències meteorològiques compliran les següents característiques:
- Que no obstaculitzin la llibertat de moviments.
- Que tinguin poder de retenció/evacuació del calor.
- Que la capacitat de transport de la suor sigui adequada.
- Facilitat d'aireació.
Les peces impermeables disposaran d'esclavines i registres de ventilació per a permetre l'evaporació de la suor.
ROBA I PECES DE SENYALITZACIÓ:
Els equips protectors destinats a la seguretat-senyalització de l'usuari compliran les següents característiques:
- Que no obstaculitzin la llibertat de moviments.
- Que tinguin poder de retenció/evacuació del calor.
- Que la capacitat de transport de la suor sigui adequada.
- Facilitat d'aireació.
- Que siguin visibles a temps pel destinatari.
2.- CONDICIONS DE SUBMINISTRAMENT I EMMAGATZEMATGE
ELECCIÓ:
Els EPI hauran de ser seleccionats amb el coneixement de les condicions i tasques relacionades amb l'usuari, tenint en compte les tasques implicades i les dades proporcionades pel fabricant.
Tant el comprador com l'usuari hauran de comprovar que l'EPI ha estat dissenyat i fabricat de la forma següent:
- La peça de protecció disposa d'un disseny i dimensions que per la seva estètica, no creí sensació de ridícul a l'usuari. Els materials i components de l'EPI no hauran d'afectar adversament al beneficiari de la seva utilització.
- Haurà d'oferir a l'usuari el major grau de comoditat possible que estigui en consonància amb la protecció adequada.
- Les parts de l'EPI que entrin en contacte amb l'usuari hauran d'estar lliures de rugositats, cantells agut i ressalts que puguin produir irritacions o ferides.
- El seu disseny haurà de facilitar la seva correcta col·locació sobre l'usuari i haurà de garantir que restarà en el seu lloc durant el temps d'emprament previsible, tenint en compte els factors ambientals, junt amb els moviments i postures que l'usuari pugui adoptar durant el treball. A aquest fi, hauran de proveir-se dels mitjans apropiats, tal com sistemes d'ajustament o gamma de talles adequades, perquè permetin que l'EPI s'adapti a la morfologia de l'usuari.
- L'EPI haurà de ser tant lleuger com sigui possible, sense perjudici de la resistència i l'eficàcia del seu disseny.
- Quan sigui possible, l'EPI tindrà una baixa resistència al vapor d'aigua.
- La designació de la talla de cada peça de treball comprendrà al menys 2 dimensions de control, en centímetres: 1) La altura i el contorn de pit o bust, ó 2) L'altura i la cintura.
Per a l'elecció dels EPI, l'emprador haurà de dur a terme les següents actuacions prèvies:
- Analitzar i avaluar els riscos existents que no puguin evitar-se o eliminar-se suficientment per altres mitjans. Per a l'inventari dels riscos se seguirà l'esquema de l'Annex II del RD 773/1997, de 30 de maig.
- Definir les característiques que hauran de reunir els EPI per a garantir la seva funció, tenint en compte la naturalesa i magnitud dels riscos que els hauran de protegir, així com els factors addicionals de risc que puguin constituir els propis EPI o la seva utilització. Per a l'avaluació d'EPI se seguiran les indicacions de l'Annex IV del RD 773/1997, de 30 de maig.
- Comparar les característiques dels EPI existents en el mercat amb les definides a l'apartat anterior.
Per a la normalització interna d'empresa dels EPI atenent a les conclusions de les actuacions prèvies d'avaluació de riscos, definició de característiques requerides i les existents en el mercat, l'emprador haurà de comprovar que compleixi amb les condicions i requisits establerts a l'Art. 5 del RD 773/1997, de 30 de maig, en funció de les modificacions significatives que l'evolució de la tècnica determini en els riscos, en les mesures tècniques i organitzatives, en els SPC i en les prestacions funcionals dels propis EPI.
PROTECCIONS DEL CAP:
Els mitjans de protecció del cap seran seleccionats en funció de les següents activitats:
- Obres de construcció, i especialment, activitats a sota o a prop de bastides i llocs de treball situats en altura, obres d'encofrat i desencofrat, muntatge i instal·lació de bastides i demolició.
- Treballs en ponts metàl·lics, edificis i estructures metàl·liques de gran altura, pals, torres, obres i muntatges metàl·lics, de caldereria i conduccions tubulars.
- Obres en foses, rases, pous i galeries.
- Moviments de terra i obres en roca.
- Treballs en explotacions de fons, en canteres, explotacions a cel obert i desplaçaments de runes.
- Utilització de pistoles fixaclaus.
- Treballs amb explosius.
- Activitats en ascensors, mecanismes elevadors, grues i mitjans de transport.
- Manteniment d'obres i instal·lacions industrials.
PROTECCIONS PER A L'APARELL OCULAR I LA CARA:
Protecció de l'aparell ocular:

- Els mitjans de protecció ocular seran seleccionats en funció de les activitats amb riscos de:
- Topades o impactes amb partícules o cossos sòlids.
- Acció de pols i fums.
- Projecció o esquitxada de líquids freds, calents, càustics o materials fosos.
- Substàncies perilloses per la seva intensitat o naturalesa.
- Radiacions perilloses per la seva intensitat o naturalesa.
- Enlluernament

Protecció de la cara:
- Els mitjans de protecció facial seran seleccionats en funció de les següents activitats:
- Treballs de soldadura, esmerilat, polit i/o tall.
- Treballs de perforació i burinat.
- Talla i tractament de pedres.
- Manipulació de pistoles fixaclaus d'impacte.
- Utilització de maquinària que generen encenalls curts.
- Recollida i fragmentació de vidre, ceràmica.
- Treball amb raig projector d'abrasius granulars.
- Manipulació o utilització de productes àcids i alcalins, desinfectants i detergents corrosius.
- Manipulació o utilització de dispositius amb raig líquid.
- Activitats en un entorn de calor radiant.
- Treballs que desprenen radiacions.
- Treballs elèctrics en tensió, en baixa tensió.

PROTECCIONS PER A L' APARELL AUDITIU:
Els mitjans de protecció auditiva seran seleccionats en funció de les següents activitats:
- Treballs amb utilització de dispositius d'aire comprimit.
- Treballs de percussió.
- Treballs d'arrancada i abrasió en recintes angostos o confinats.

PROTECCIONS PER A L'APARELL RESPIRATORI:
Els mitjans de protecció de l'aparell respiratori seran seleccionats en funció dels següents riscos:
- Pols, fums i boires.
- Vapors metàl·lics i orgànics.
- Gasos tòxics industrials.
- Monòxid de carboni.
- Baixa concentració d'oxigen respirable.

PROTECCIONS DE LES EXTREMITATS SUPERIORS:
Els mitjans de protecció de les extremitats superiors, mitjançant la utilització de guants, aquests seran seleccionats en funció de les següents activitats:
- Treballs de soldadura.
- Manipulació d'objectes amb arestes tallants.
- Manipulació o utilització de productes àcids i alcalins.
- Treballs amb risc elèctric.

PROTECCIONS DE LES EXTREMITATS INFERIORS:
Per a la protecció dels peus, en els casos que s'indiquin seguidament, es dotarà al treballador de calçat de seguretat, adaptat als riscos a prevenir en funció de l'activitat:
Calçat de protecció i de seguretat:
- Treballs d'obra grossa, enginyeria civil i construcció de carreteres
- Treballs en bastides
- Obres de demolició d'obra grossa
- Obres de construcció de formigó i d'elements prefabricats que incloguin encofrat i desencofrat
- Activitats en obres de construcció o àrees d'emmagatzematge
- Obres d'ensostrat
- Treballs d'estructura metàl·lica
- Treballs de muntatge i instal·lacions metàl·lics
- Treballs en canteres, explotacions a cel obert i desplaçament de runes
- Treballs de transformació de materials lítics
- Manipulació i tractament de vidre
- Revestiment de materials termoaïllants
- Prefabricats per a la construcció

Sabates de seguretat amb taló o sola correguda i sola antiperforant:
- Obres d'ensostrat

Calçat i cobriment de calçat de seguretat amb sola termoaïllant:
- Activitats sobre i amb masses ardents o fredes

Polaines, calçat i cobriment de calçat per poder desfer-se'n ràpid en cas de penetració de masses en fusió:
- Soldadors

PROTECCIONS DEL COS:
Els mitjans de protecció personal anticaigudes d'alçada, seran seleccionats en funció de les següents activitats:
- Treballs en bastides.
- Muntatge de peces prefabricades.
- Treballs en pals i torres.
- Treballs en cabines de grues situades en altura.

PROTECCIÓ DEL TRONC:
Els mitjans de protecció del tronc seran seleccionats en funció dels riscos derivats de les activitats:
Peces i equips de protecció:
- Manipulació o utilització de productes àcids i alcalins, desinfectants i detergents corrosius.
- Treballs amb masses ardents o permanència a prop d'aquestes i en ambient calent.
- Manipulació de vidre pla.
- Treballs de rajat de sorra.
- Treballs en cambres frigorífiques.

Roba de protecció antiinflamable:
- Treballs de soldadura en locals exigus.

Davantals antiperforants:
- Manipulació de ferramentes de talls manuals, quan la fulla hagi d'orientar-se cap el cos.

Davantals de cuiro i altres materials resistents a partícules i guspires incandescents:
- Treballs de soldadura.
- Treballs de forja.
- Treballs de fosa i emmotllament.

PROTECCIÓ PERSONAL CONTRA CONTACTES ELÈCTRICS:
Els mitjans de protecció personal a les immediacions de zones en tensió elèctrica, seran seleccionats en funció de les següents activitats:
- Treballs de muntatge elèctric
- Treballs de manteniment elèctric
- Treballs d'explotació i transport elèctric

SUBMINISTRAMENT I EMMAGATZEMATGE:
Es subministraran embalats en caixes, classificats per models o tipus homogenis, etiquetats amb les següents dades:
- Nom, marca comercial o altre mitjà d'identificació del fabricant o el seu representant autoritzat.
- Designació del tipus de producte, nom comercial o codi.
- Designació de la talla.
- Número de la norma EN específica.
- Etiqueta de compte: Instruccions de rentat o neteja segons Norma ISO 3759.

Es seguiran les recomanacions d'emmagatzematge i atenció, fixats pel fabricant.
Es reemplaçaran els elements, es netejaran, desinfectaran i es col·locaran en el lloc assignat, seguint les instruccions del fabricant.
S'emmagatzemaran en compartiments amplis i secs, amb temperatures compreses entre 15 i 25°C.
Els estocs i les entregues estaran documentades i custodiades, amb justificant de recepció i rebut, per un responsable delegat per l'emprador.
La vida útil dels EPI és limitada, podent ser deguda tant al seu desgast prematur per l'ús, com a la seva caducitat, que vindrà fixada pel termini de validesa establert pel fabricant, a partir de la seva data de fabricació (generalment estampillada a l'EPI), amb independència que hagi estat o no utilitzat.

3.- UNITAT I CRITERI D'AMIDAMENT
Unitat mesurada segons les especificacions de la DT.

4.- NORMATIVA DE COMPLIMENT OBLIGATORI
Ley 31/1995, de 8 de noviembre, de prevención de riesgos laborales.
Real Decreto 773/1997, de 30 de mayo, sobre disposiciones mínimas de seguridad y salud relativas a la utilización por los trabajadores de equipos de protección individual.
Real Decreto 542/2020, de 26 de mayo, por el que se modifican y derogan diferentes disposiciones en materia de calidad y seguridad industrial.
Real Decreto 159/1995, de 3 de febrero, por el que se modifica el real decreto 1407/1992, de 20 de noviembre, por el que se regula las condiciones para la comercialización y libre circulación intracomunitaria de los equipos de protección individual.
Resolución de 29 de abril de 1999, de la Dirección General de Industria y Tecnología, por la que se actualiza el anexo IV de la Resolución de 18 de marzo de 1998, de la Dirección General de Tecnología y Seguridad Industrial.
Resolución de 28 de julio de 2000, de la Dirección General de Política Tecnológica, por la que se actualiza el anexo IV de la Resolución de 29 de abril de 1999, de la Dirección General de Industria y Tecnología.

B1 MATERIALS PER A PROTECCIONS INDIVIDUALS, COL·LECTIVES, IMPLANTACIÓ I ASISTÈNCIES TÈCNIQUES

B14 MATERIALS PER A PROTECCIONS INDIVIDUALS

B147 MATERIALS PER A PROTECCIONS DEL COS

B147A- LÍNIA PER A CINTURÓ DE SEGURETAT

B147A-1

0.- ELEMENTS QUE CONTEMPLA EL PLEC

B147A-10MPO.

1.- DEFINICIÓ I CONDICIONS DELS ELEMENTS
Equip destinat a ser dut o subjectat pel treballador perquè el protegeixi d'un o diversos riscos que puguin amenaçar la seva seguretat o la seva salut, així com qualsevol complement o accessori destinat a tal fi.
S'han considerat els tipus següents:
- Proteccions del cap
- Proteccions per a l'aparell ocular i la cara
- Proteccions per a l'aparell auditiu
- Proteccions per a l'aparell respiratori
- Proteccions de les extremitats superiors
- Proteccions de les extremitats inferiors
- Proteccions del cos
- Protecció del tronc
- Protecció per treball a la intempèrie
- Roba i peces de senyalització
- Protecció personal contra contactes elèctrics
Resten expressament exclosos:
- La roba de treball corrent i els uniformes que no estiguin específicament destinats a protegir la salut o la integritat física del treballador
- Es equips dels serveis de socors i salvament
- Els EPI dels militars, dels policies i de les persones dels serveis de manteniment de l'ordre
- Els EPI dels mitjans de transport per carretera
- El material d'esport
- El material d'autodefensa o de dissuasió
- Els aparells portàtils per a la detecció i senyalització dels riscos i dels factors de molèstia
CARACTERÍSTIQUES GENERALS:
Es tracta d'uns equips que actuen a mode de coberta o pantalla portàtil, individualitzada per a cada usuari, destinats a reduir les conseqüències derivades del contacte de la zona del cos protegida, amb una energia fora de control, d'intensitat inferior a la previsible resistència física de l'EPI. La seva eficàcia resta limitada a la seva capacitat de resistència a la força fora de control que incideixi amb la part del cos protegida per l'usuari, a la seva correcta utilització i manteniment, així com a la formació i voluntat del beneficiari per al seu emprament en les condicions previstes pel fabricant. La seva utilització haurà de quedar restringida a l'absència de garanties preventives adequades, per inexistència de MAUP, o en el seu defecte SPC d'eficàcia equivalent.
Els EPI hauran de proporcionar una protecció eficaç davant els riscos que motiven el seu ús, sense suposar por si mateixos o ocasionar riscos addicionals ni molèsties innecessàries.
PROTECCIONS DEL CAP:
Els cascos de seguretat podran ser amb ala completa al seu voltant, protegint en part les orelles i el coll, o bé amb visera damunt el front únicament, i en els dos casos hauran de complir els següents requisits:
Compren la defensa del crani, cara, coll i completarà el seu ús, la protecció específica d'ulls i oïdes.
- Estaran formats per l'envolvent exterior del casc pròpiament dit, i d'arnès o atallatge d'adaptació al cap, el qual constitueix la seva part en contacte i va proveït d'una barballera ajustable a la mida. Aquest atallatge, serà regulable a les diferents mides dels caps, la fixació al casc haurà de ser sòlida, deixant una llum lliure de 2 a 4 cm entre ell mateix i la paret interior del casc, a fi d'amortir els impactes. A l'interior del frontis de l'atallatge, s'haurà de disposar d'un dessuador de "cuirson" o material astringent similar. Les parts en contacte amb el cap hauran de ser reemplaçables fàcilment.
- Han de ser fabricats amb material resistent a l'impacte mecànic, sense perjudici de la lleugeresa, no sobrepassant en cap cas els 0,450 kg de pes
- Es protegirà al treballador davant les descàrregues elèctriques i les radiacions calorífiques i hauran de ser incombustibles o de combustió lenta; s'hauran de protegir de les radiacions calorífiques i descàrregues elèctriques fins als 17.000 voltis sense perforar-se
- S'hauran de substituir aquells cascos que hagin patit impactes violents, encara que no se'ls hi apreciï exteriorment cap deteriorament. Es considerarà un envelliment del material en el termini d'uns quatre anys, transcorreguts els quals des de la data de fabricació (injectada en relleu a l'interior) s'hauran de donar de baixa, encara que no estiguin fets servir i es trobin emmagatzemats
- Han de ser d'ús personal, podent-se acceptar en construcció l'ús per altres usuaris posteriors, previ el seu rentat sèptic i substitució íntegra dels atallatges interiors per altres, totalment nous
PROTECCIONS PER A L'APARELL OCULAR I LA CARA:
La protecció de l'aparell ocular s'efectuarà mitjançant la utilització d'ulleres, pantalles transparents o viseres.
Les ulleres protectores reuniran les característiques mínimes següents:
- Les armadures metàl·liques o de material plàstic seran lleugeres, indeformables a l'escalfor, incombustibles, còmodes i de disseny anatòmic sense perjudici de la seva resistència i eficàcia.
- Quan es treballi amb vapors, gasos o pols molt fina, hauran de ser completament tancades i ajustades a la cara, amb visor amb tractament antientelat; en els casos d'ambients agressius de pols grossa i líquids, seran com els anteriors, però portaran incorporats botons de ventilació indirecta o tamís antiestàtic; en els dames casos seran de muntura de tipus normal i amb proteccions laterals que podran ser perforades per a una millor ventilació.
- Quan no existeixi perill d'impactes per partícules dures, es podran fer servir ulleres de protecció tipus "panoràmiques" amb armadura de vinil flexible i amb el visor de policarbonat o acetat transparent.
- Hauran de ser de fàcil neteja i reduiran al mínim el camp visual.
- En ambients de pols fi, amb ambient xafogós o humit, el visor haurà de ser de reixeta metàl·lica (tipus picapedrer) per impedir l'entelament.
Els mitjans de protecció de la cara podran ser de diversos tipus:
- Pantalla abatible amb arnès propi
- Pantalla abatible subjectada al casc de protecció
- Pantalles amb protecció de cap, fixes o abatibles
- Pantalles sostingudes amb la mà
Les pantalles contra la projecció de cossos físics hauran de ser de material orgànic, transparent, lliures d'estries, ratlles o deformacions. Podran ser de xarxa metàl·lica prima o proveïdes d'un visor amb vidre inestellable.
Als treballs elèctrics realitzats en proximitats de zones de tensió, l'aparell de la pantalla haurà d'estar construït amb material absolutament aïllant i el visor lleugerament enfosquit, en previsió de ceguesa per encebada intempestiva de l'arc elèctric.
Les utilitzades en previsió d'escalfor, hauran de ser de "Kevlar" o de teixit aluminitzat reflectant (l'amiant i teixits asbèstics estan totalment prohibits), amb un visor corresponent, equipat amb vidre resistent a la temperatura que haurà de suportar.
Les pantalles per soldadures, bé siguin de mà, com d'altre tipus hauran de ser fabricades preferentment amb polièster reforçat amb fibra de vidre o en defecte amb fibra vulcanitzada.
Les que es facin servir per a soldadura elèctrica no hauran de tenir cap part metàl·lica a l'exterior, a fi d'evitar els contactes accidentals amb la pinça de soldar.
Vidres de protecció:
- Els lents per ulleres de protecció, tant els de vidre (mineral) com els de plàstic transparent (orgànic) hauran de ser òpticament neutres, lliures de bombolles, taques, ondulacions i altres defectes, i les incolores hauran de transmetre no menys del 89% de les radiacions incidents.
- En el sector de la construcció, per a la seva resistència impossibilitat de rallat i entelament, el tipus de visor més polivalent i eficaç, acostuma a ser el de reixeta metàl·lica d'acer, tipus sedàs, tradicional de les ulleres de picapedrer.
PROTECCIONS PER A L' APARELL AUDITIU:
Els elements de protecció auditiva, seran sempre d'ús individual.
PROTECCIONS PER A L'APARELL RESPIRATORI:
Els equips protectors de l'aparell respiratori compliran les següents característiques:
- Seran de tipus i utilització apropiat al risc.
- S'adaptaran completament al contorn facial de l'usuari, per evitar filtracions.
- Determinaran les mínimes molèsties a l'usuari.
- Les parts amb contacte amb la pell hauran de ser de goma especialment tractada o de neoprè per evitar la irritació de l'epidermis.
- En l'ús de mascaretes facials dotades de visors panoràmics, per als usuaris que necessitin l'ús d'ulleres amb vidres correctors, es disposarà al seu interior el dispositiu portavidres, subministrats a l'efecte pel fabricant de l'equip respiratori, i els oculars correctors específics per l'usuari.
PROTECCIONS DE LES EXTREMITATS SUPERIORS:
La protecció de mans, avantbraç, i braç es farà mitjançant guants, mànegues, mitjons i maniguets seleccionats per prevenir els riscos existents i per evitar la dificultat de moviments al treballador.
Aquests elements de protecció seran de goma o cautxú, clorur de polivinil, cuir adobat al crom, teixit termoaïllant, punt, lona, pell flor, serratge, malla metàl·lica, làtex rugós antitallada, etc., segons les característiques o riscos del treball a realitzar.
Per a les maniobres amb electricitat s'hauran de fer servir guants de cautxú, neoprè o matèries

plàstiques que portin marcat en forma indeleble el voltatge màxim per al qual han estat fabricats. Com a complement, si procedeix, es faran servir cremes protectores i guants tipus cirurgià.
PROTECCIONS DE LES EXTREMITATS INFERIORS:
En treballs en risc d'accidents mecànics als peus, serà obligatori l'ús de botes de seguretat amb reforços metàl·lics a la puntera, que estarà tractada i fosfatada per evitar la corrosió.
Davant el risc derivat de l'ús de líquids corrosius, o davant riscos químics, es farà ús de calçat de sola de cautxú, neoprè o poliuretà, cuir especialment tractat i s'haurà de substituir el cosit per la vulcanització a la unió del cos al bloc del pis.
La protecció davant l'aigua i la humitat, s'efectuarà amb botes altes de PVC, que hauran de tenir la puntera metàl·lica de protecció mecànica per a la realització de treballs en moviments de terres i realització d'estructures i enderroc.
En aquelles operacions que les espurnes resultin perilloses, en no tenir elements de ferro o acer, la tanca serà per poder desfer-se'n ràpid per tal d'obrir-la ràpidament davant l'eventual introducció de partícules incandescents.
La protecció de les extremitats inferiors es completarà, quan sigui necessari, amb l'ús de cobriment de peus i polaines de cuir adobat, cautxú o teixit ignífug.
Els turmells i llengüeta disposaran de coixinets de protecció, el calçat de seguretat serà de materials transpirables i disposaran de plantilles anticlaus.
PROTECCIONS DEL COS:
Els cinturons reuniran les següents característiques:
- Seran de cinta teixida en poliamida de primera qualitat o fibra sintètica d'alta tenacitat apropiada, sense reblons i amb costures cosides.
- Tindran una amplada entre 10 i 20 cm, una espessor no inferior a 4mm, i llargària el més reduïda possible.
- Es revisaran sempre abans del seu ús, i es llençaran quan tinguin talls, esquerdes o filaments que comprometin la seva resistència, calculada per al cos humà en caiguda lliure des d'una alçada de 5 m o quan la data de fabricació sigui superior als 4 anys.
- Aniran previstos d'anelles per on passaran la corda salvacaigudes, que no podran anar subjectes mitjançant reblons.
- La corda salvacaigudes serà de poliamida d'alta tenacitat, amb un diàmetre de 12 mm. La sirga d'amarrador també serà de poliamida, però de 16 mm de diàmetre.
PROTECCIÓ PER A TREBALL A LA INTEMPÈRIE:
Els equips protectors integral per al cos davant de les inclemències meteorològiques compliran les següents característiques:
- Que no obstaculitzin la llibertat de moviments.
- Que tinguin poder de retenció/evacuació del calor.
- Que la capacitat de transport de la suor sigui adequada.
- Facilitat d'aireació.
Les peces impermeables disposaran d'esclavines i registres de ventilació per a permetre l'evaporació de la suor.
ROBA I PECES DE SENYALITZACIÓ:
Els equips protectors destinats a la seguretat-senyalització de l'usuari compliran les següents característiques:
- Que no obstaculitzin la llibertat de moviments.
- Que tinguin poder de retenció/evacuació del calor.
- Que la capacitat de transport de la suor sigui adequada.
- Facilitat d'aireació.
- Que siguin visibles a temps pel destinatari.
2.- CONDICIONS DE SUBMINISTRAMENT I EMMAGATZEMATGE
ELECCIÓ:
Els EPI hauran de ser seleccionats amb el coneixement de les condicions i tasques relacionades amb l'usuari, tenint en compte les tasques implicades i les dades proporcionades pel fabricant.
Tant el comprador com l'usuari hauran de comprovar que l'EPI ha estat dissenyat i fabricat de la forma següent:
- La peça de protecció disposa d'un disseny i dimensions que per la seva estètica, no creí sensació de ridícul a l'usuari. Els materials i components de l'EPI no hauran d'afectar adversament al beneficiari de la seva utilització.
- Haurà d'oferir a l'usuari el major grau de comoditat possible que estigui en consonància amb la protecció adequada.
- Les parts de l'EPI que entrin en contacte amb l'usuari hauran d'estar lliures de rugositats, cantells agut i ressalts que puguin produir irritacions o ferides.
- El seu disseny haurà de facilitar la seva correcta col·locació sobre l'usuari i haurà de garantir que restarà en el seu lloc durant el temps d'emprament previsible, tenint en compte els factors ambientals, junt amb els moviments i postures que l'usuari pugui adoptar durant el treball. A aquest fi, hauran de proveir-se dels mitjans apropiats, tal com sistemes d'ajustament o gamma de talles adequades, perquè permetin que l'EPI s'adapti a la morfologia de l'usuari.
- L'EPI haurà de ser tant lleuger com sigui possible, sense perjudici de la resistència i l'eficàcia del seu disseny.
- Quan sigui possible, l'EPI tindrà una baixa resistència al vapor d'aigua.
- La designació de la talla de cada peça de treball comprendrà al menys 2 dimensions de control, en centímetres: 1) La altura i el contorn de pit o bust, ó 2) L'altura i la cintura.
Per a l'elecció dels EPI, l'emprador haurà de dur a terme les següents actuacions prèvies:
- Analitzar i avaluar els riscos existents que no puguin evitar-se o eliminar-se suficientment per altres mitjans. Per a l'inventari dels riscos se seguirà l'esquema de l'Annex II del RD 773/1997, de 30 de maig.
- Definir les característiques que hauran de reunir els EPI per a garantir la seva funció, tenint en compte la naturalesa i magnitud dels riscos que els hauran de protegir, així com els factors addicionals de risc que puguin constituir els propis EPI o la seva utilització. Per a l'avaluació d'EPI se seguiran les indicacions de l'Annex IV del RD 773/1997, de 30 de maig.
- Comparar les característiques dels EPI existents en el mercat amb les definides a l'apartat anterior.
Per a la normalització interna d'empresa dels EPI atenent a les conclusions de les actuacions prèvies d'avaluació de riscos, definició de característiques requerides i les existents en el mercat, l'emprador haurà de comprovar que compleixi amb les condicions i requisits establerts a l'Art. 5 del RD 773/1997, de 30 de maig, en funció de les modificacions significatives que l'evolució de la tècnica determini en els riscos, en les mesures tècniques i organitzatives, en els SPC i en les prestacions funcionals dels propis EPI.
PROTECCIONS DEL CAP:
Els mitjans de protecció del cap seran seleccionats en funció de les següents activitats:
- Obres de construcció, i especialment, activitats a sota o a prop de bastides i llocs de treball situats en altura, obres d'encofrat i desencofrat, muntatge i instal·lació de bastides i demolició.
- Treballs en ponts metàl·lics, edificis i estructures metàl·liques de gran altura, pals, torres, obres i muntatges metàl·lics, de caldereria i conduccions tubulars.
- Obres en foses, rases, pous i galeries.
- Moviments de terra i obres en roca.
- Treballs en explotacions de fons, en canteres, explotacions a cel obert i desplaçaments de runes.
- Utilització de pistoles fixaclaus.
- Treballs amb explosius.
- Activitats en ascensors, mecanismes elevadors, grues i mitjans de transport.
- Manteniment d'obres i instal·lacions industrials.
PROTECCIONS PER A L'APARELL OCULAR I LA CARA:
Protecció de l'aparell ocular:
- Els mitjans de protecció ocular seran seleccionats en funció de les activitats amb riscos de:
- Topades o impactes amb partícules o cossos sòlids.
- Acció de pols i fums.
- Projecció o esquitxada de líquids freds, calents, càustics o materials fosos.
- Substàncies perilloses per la seva intensitat o naturalesa.
- Radiacions perilloses per la seva intensitat o naturalesa.
- Enlluernament
Protecció de la cara:
- Els mitjans de protecció facial seran seleccionats en funció de les següents activitats:
- Treballs de soldadura, esmerilat, polit i/o tall.
- Treballs de perforació i burinat.
- Talla i tractament de pedres.
- Manipulació de pistoles fixaclaus d'impacte.
- Utilització de maquinària que generen encenalls curts.
- Recollida i fragmentació de vidre, ceràmica.
- Treball amb raig projector d'abrasius granulars.
- Manipulació o utilització de productes àcids i alcalins, desinfectants i detergents corrosius.
- Manipulació o utilització de dispositius amb raig líquid.
- Activitats en un entorn de calor radiant.
- Treballs que desprenen radiacions.
- Treballs elèctrics en tensió, en baixa tensió.
PROTECCIONS PER A L' APARELL AUDITIU:
Els mitjans de protecció auditiva seran seleccionats en funció de les següents activitats:
- Treballs amb utilització de dispositius d'aire comprimit.
- Treballs de percussió.
- Treballs d'arrancada i abrasió en recintes angostos o confinats.
PROTECCIONS PER A L'APARELL RESPIRATORI:
Els mitjans de protecció de l'aparell respiratori seran seleccionats en funció dels següents riscos:
- Pols, fums i boires.
- Vapors metàl·lics i orgànics.
- Gasos tòxics industrials.
- Monòxid de carboni.
- Baixa concentració d'oxigen respirable.
PROTECCIONS DE LES EXTREMITATS SUPERIORS:
Els mitjans de protecció de les extremitats superiors, mitjançant la utilització de guants, aquests seran seleccionats en funció de les següents activitats:

- Treballs de soldadura.
- Manipulació d'objectes amb arestes tallants.
- Manipulació o utilització de productes àcids i alcalins.
- Treballs amb risc elèctric.

PROTECCIONS DE LES EXTREMITATS INFERIORS:
Per a la protecció dels peus, en els casos que s'indiquin seguidament, es dotarà al treballador de calçat de seguretat, adaptat als riscos a prevenir en funció de l'activitat:
Calçat de protecció i de seguretat:
- Treballs d'obra grossa, enginyeria civil i construcció de carreteres
- Treballs en bastides
- Obres de demolició d'obra grossa
- Obres de construcció de formigó i d'elements prefabricats que incloguin encofrat i desencofrat
- Activitats en obres de construcció o àrees d'emmagatzematge
- Obres d'ensostrat
- Treballs d'estructura metàl·lica
- Treballs de muntatge i instal·lacions metàl·lics
- Treballs en canteres, explotacions a cel obert i desplaçament de runes
- Treballs de transformació de materials lítics
- Manipulació i tractament de vidre
- Revestiment de materials termoaïllants
- Prefabricats per a la construcció

Sabates de seguretat amb taló o sola correguda i sola antiperforant:
- Obres d'ensostrat

Calçat i cobriment de calçat de seguretat amb sola termoaïllant:
- Activitats sobre i amb masses ardents o fredes

Polaines, calçat i cobriment de calçat per poder desfer-se'n ràpid en cas de penetració de masses en fusió:
- Soldadors

PROTECCIONS DEL COS:
Els mitjans de protecció personal anticaigudes d'alçada, seran seleccionats en funció de les següents activitats:
- Treballs en bastides.
- Muntatge de peces prefabricades.
- Treballs en pals i torres.
- Treballs en cabines de grues situades en altura.

PROTECCIÓ DEL TRONC:
Els mitjans de protecció del tronc seran seleccionats en funció dels riscos derivats de les activitats:
Peces i equips de protecció:
- Manipulació o utilització de productes àcids i alcalins, desinfectants i detergents corrosius.
- Treballs amb masses ardents o permanència a prop d'aquestes i en ambient calent.
- Manipulació de vidre pla.
- Treballs de rajat de sorra.
- Treballs en cambres frigorífiques.

Roba de protecció antiinflamable:
- Treballs de soldadura en locals exigus.

Davantals antiperforants:
- Manipulació de ferramentes de talls manuals, quan la fulla hagi d'orientar-se cap el cos.

Davantals de cuiro i altres materials resistents a partícules i guspires incandescents:
- Treballs de soldadura.
- Treballs de forja.
- Treballs de fosa i emmotllament.

PROTECCIÓ PERSONAL CONTRA CONTACTES ELÈCTRICS:
Els mitjans de protecció personal a les immediacions de zones en tensió elèctrica, seran seleccionats en funció de les següents activitats:
- Treballs de muntatge elèctric
- Treballs de manteniment elèctric
- Treballs d'explotació i transport elèctric

SUBMINISTRAMENT I EMMAGATZEMATGE:
Es subministraran embalats en caixes, classificats per models o tipus homogenis, etiquetats amb les següents dades:
- Nom, marca comercial o altre mitjà d'identificació del fabricant o el seu representant autoritzat.
- Designació del tipus de producte, nom comercial o codi.
- Designació de la talla.
- Número de la norma EN específica.
- Etiqueta de compte: Instruccions de rentat o neteja segons Norma ISO 3759.

Es seguiran les recomanacions d'emmagatzematge i atenció, fixats pel fabricant.
Es reemplaçaran els elements, es netejaran, desinfectaran i es col·locaran en el lloc assignat, seguint les instruccions del fabricant.
S'emmagatzemaran en compartiments amplis i secs, amb temperatures compreses entre 15 i 25°C.
Els estocs i les entregues estaran documentades i custodiades, amb justificant de recepció i rebut, per un responsable delegat per l'emprador.
La vida útil dels EPI és limitada, podent ser deguda tant al seu desgast prematur per l'ús, com a la seva caducitat, que vindrà fixada pel termini de validesa establert pel fabricant, a partir de la seva data de fabricació (generalment estampillada a l'EPI), amb independència que hagi estat o no utilitzat.
3.- UNITAT I CRITERI D'AMIDAMENT
Unitat mesurada segons les especificacions de la DT.
4.- NORMATIVA DE COMPLIMENT OBLIGATORI
Ley 31/1995, de 8 de noviembre, de prevención de riesgos laborales.
Real Decreto 773/1997, de 30 de mayo, sobre disposiciones mínimas de seguridad y salud relativas a la utilización por los trabajadores de equipos de protección individual.
Real Decreto 542/2020, de 26 de mayo, por el que se modifican y derogan diferentes disposiciones en materia de calidad y seguridad industrial.
Real Decreto 159/1995, de 3 de febrero, por el que se modifica el real decreto 1407/1992, de 20 de noviembre, por el que se regula las condiciones para la comercialización y libre circulación intracomunitaria de los equipos de protección individual.
Resolución de 29 de abril de 1999, de la Dirección General de Industria y Tecnología, por la que se actualiza el anexo IV de la Resolución de 18 de marzo de 1998, de la Dirección General de Tecnología y Seguridad Industrial.
Resolución de 28 de julio de 2000, de la Dirección General de Política Tecnológica, por la que se actualiza el anexo IV de la Resolución de 29 de abril de 1999, de la Dirección General de Industria y Tecnología.

B1 MATERIALS PER A PROTECCIONS INDIVIDUALS, COL·LECTIVES, IMPLANTACIÓ I ASISTÈNCIES TÈCNIQUES

B14 MATERIALS PER A PROTECCIONS INDIVIDUALS

B147 MATERIALS PER A PROTECCIONS DEL COS

B147B- DISPOSITIU ANTIBLOCADOR

0.- ELEMENTS QUE CONTEMPLA EL PLEC

B147B-10MPM.

1.- DEFINICIÓ I CONDICIONS DELS ELEMENTS
Equip destinat a ser dut o subjectat pel treballador perquè el protegeixi d'un o diversos riscos que puguin amenaçar la seva seguretat o la seva salut, així com qualsevol complement o accessori destinat a tal fi.
S'han considerat els tipus següents:
- Proteccions del cap
- Proteccions per a l'aparell ocular i la cara
- Proteccions per a l'aparell auditiu
- Proteccions per a l'aparell respiratori
- Proteccions de les extremitats superiors
- Proteccions de les extremitats inferiors
- Proteccions del cos
- Protecció del tronc
- Protecció per treball a la intempèrie
- Roba i peces de senyalització
- Protecció personal contra contactes elèctrics

Resten expressament exclosos:
- La roba de treball corrent i els uniformes que no estiguin específicament destinats a protegir la salut o la integritat física del treballador
- Es equips dels serveis de socors i salvament
- Els EPI dels militars, dels policies i de les persones dels serveis de manteniment de l'ordre
- Els EPI dels mitjans de transport per carretera
- El material d'esport

- El material d'autodefensa o de dissuasió
- Els aparells portàtils per a la detecció i senyalització dels riscos i dels factors de molèstia

CARACTERÍSTIQUES GENERALS:

Es tracta d'uns equips que actuen a mode de coberta o pantalla portàtil, individualitzada per a cada usuari, destinats a reduir les conseqüències derivades del contacte de la zona del cos protegida, amb una energia fora de control, d'intensitat inferior a la previsible resistència física de l'EPI. La seva eficàcia resta limitada a la seva capacitat de resistència a la força fora de control que incideixi amb la part del cos protegida per l'usuari, a la seva correcta utilització i manteniment, així com a la formació i voluntat del beneficiari per al seu emprament en les condicions previstes pel fabricant. La seva utilització haurà de quedar restringida a l'absència de garanties preventives adequades, per inexistència de MAUP, o en el seu defecte SPC d'eficàcia equivalent.

Els EPI hauran de proporcionar una protecció eficaç davant els riscos que motiven el seu ús, sense suposar por si mateixos o ocasionar riscos addicionals ni molèsties innecessàries.

PROTECCIONS DEL CAP:

Els cascos de seguretat podran ser amb ala completa al seu voltant, protegint en part les orelles i el coll, o bé amb visera damunt el front únicament, i en els dos casos hauran de complir els següents requisits:

Compren la defensa del crani, cara, coll i completarà el seu ús, la protecció específica d'ulls i oïdes.

- Estaran formats per l'envolvent exterior del casc pròpiament dit, i d'arnès o atallatge d'adaptació al cap, el qual constitueix la seva part en contacte i va proveït d'una barballera ajustable a la mida. Aquest atallatge, serà regulable a les diferents mides dels caps, la fixació al casc haurà de ser sòlida, deixant una llum lliure de 2 a 4 cm entre ell mateix i la paret interior del casc, a fi d'amortir els impactes. A l'interior del frontis de l'atallatge, s'haurà de disposar d'un dessuador de "cuirson" o material astringent similar. Les parts en contacte amb el cap hauran de ser reemplaçables fàcilment.
- Han de ser fabricats amb material resistent a l'impacte mecànic, sense perjudici de la lleugeresa, no sobrepassant en cap cas els 0,450 kg de pes
- Es protegirà al treballador davant les descàrregues elèctriques i les radiacions calorífiques i hauran de ser incombustibles o de combustió lenta; s'hauran de protegir de les radiacions calorífiques i descàrregues elèctriques fins als 17.000 voltis sense perforar-se
- S'hauran de substituir aquells cascos que hagin patit impactes violents, encara que no se'ls hi apreciï exteriorment cap deteriorament. Es considerarà un envelliment del material en el termini d'uns quatre anys, transcorreguts els quals des de la data de fabricació (injectada en relleu a l'interior) s'hauran de donar de baixa, encara que no estiguin fets servir i es trobin emmagatzemats
- Han de ser d'ús personal, podent-se acceptar en construcció l'ús per altres usuaris posteriors, previ el seu rentat sèptic i substitució íntegra dels atallatges interiors per altres, totalment nous

PROTECCIONS PER A L'APARELL OCULAR I LA CARA:

La protecció de l'aparell ocular s'efectuarà mitjançant la utilització d'ulleres, pantalles transparents o viseres.

Les ulleres protectores reuniran les característiques mínimes següents:

- Les armadures metàl·liques o de material plàstic seran lleugeres, indeformables a l'escalfor, incombustibles, còmodes i de disseny anatòmic sense perjudici de la seva resistència i eficàcia.
- Quan es treballi amb vapors, gasos o pols molt fina, hauran de ser completament tancades i ajustades a la cara, amb visor amb tractament antientelat; en els casos d'ambients agressius de pols grossa i líquids, seran com els anteriors, però portaran incorporats botons de ventilació indirecta o tamís antiestàtic; en els dames casos seran de muntura de tipus normal i amb proteccions laterals que podran ser perforades per a una millor ventilació.
- Quan no existeixi perill d'impactes per partícules dures, es podran fer servir ulleres de protecció tipus "panoràmiques" amb armadura de vinil flexible i amb el visor de policarbonat o acetat transparent.
- Hauran de ser de fàcil neteja i reduiran al mínim el camp visual.
- En ambients de pols fi, amb ambient xafogós o humit, el visor haurà de ser de reixeta metàl·lica (tipus picapedrer) per impedir l'entelament.

Els mitjans de protecció de la cara podran ser de diversos tipus:

- Pantalla abatible amb arnès propi
- Pantalla abatible subjectada al casc de protecció
- Pantalles amb protecció de cap, fixes o abatibles
- Pantalles sostingudes amb la mà

Les pantalles contra la projecció de cossos físics hauran de ser de material orgànic, transparent, lliures d'estries, ratlles o deformacions. Podran ser de xarxa metàl·lica prima o proveïdes d'un visor amb vidre inestellable.

Als treballs elèctrics realitzats en proximitats de zones de tensió, l'aparell de la pantalla haurà d'estar construït amb material absolutament aïllant i el visor lleugerament enfosquit, en previsió de ceguesa per encebada intempestiva de l'arc elèctric.

Les utilitzades en previsió d'escalfor, hauran de ser de "Kevlar" o de teixit aluminitzat reflectant (l'amiant i teixits asbèstics estan totalment prohibits), amb un visor corresponent, equipat amb vidre resistent a la temperatura que haurà de suportar.

Les pantalles per soldadures, bé siguin de mà, com d'altre tipus hauran de ser fabricades preferentment amb polièster reforçat amb fibra de vidre o en defecte amb fibra vulcanitzada.

Les que es facin servir per a soldadura elèctrica no hauran de tenir cap part metàl·lica a l'exterior, a fi d'evitar els contactes accidentals amb la pinça de soldar.

Vidres de protecció:

- Els lents per ulleres de protecció, tant els de vidre (mineral) com els de plàstic transparent (orgànic) hauran de ser òpticament neutres, lliures de bombolles, taques, ondulacions i altres defectes, i les incolores hauran de transmetre no menys del 89% de les radiacions incidents.
- En el sector de la construcció, per a la seva resistència impossibilitat de rallat i entelament, el tipus de visor més polivalent i eficaç, acostuma a ser el de reixeta metàl·lica d'acer, tipus sedàs, tradicional de les ulleres de picapedrer.

PROTECCIONS PER A L' APARELL AUDITIU:

Els elements de protecció auditiva, seran sempre d'ús individual.

PROTECCIONS PER A L'APARELL RESPIRATORI:

Els equips protectors de l'aparell respiratori compliran les següents característiques:

- Seran de tipus i utilització apropiat al risc.
- S'adaptaran completament al contorn facial de l'usuari, per evitar filtracions.
- Determinaran les mínimes molèsties a l'usuari.
- Les parts amb contacte amb la pell hauran de ser de goma especialment tractada o de neoprè per evitar la irritació de l'epidermis.
- En l'ús de mascaretes facials dotades de visors panoràmics, per als usuaris que necessitin l'ús d'ulleres amb vidres correctors, es disposarà al seu interior el dispositiu portavidres, subministrats a l'efecte pel fabricant de l'equip respiratori, i els oculars correctors específics per l'usuari.

PROTECCIONS DE LES EXTREMITATS SUPERIORS:

La protecció de mans, avantbraç, i braç es farà mitjançant guants, mànegues, mitjons i maniguets seleccionats per prevenir els riscos existents i per evitar la dificultat de moviments al treballador.

Aquests elements de protecció seran de goma o cautxú, clorur de polivinil, cuir adobat al crom, teixit termoaïllant, punt, lona, pell flor, serratge, malla metàl·lica, làtex rugós antitallada, etc., segons les característiques o riscos del treball a realitzar.

Per a les maniobres amb electricitat s'hauran de fer servir guants de cautxú, neoprè o matèries plàstiques que portin marcat en forma indeleble el voltatge màxim per al qual han estat fabricats.

Com a complement, si procedeix, es faran servir cremes protectores i guants tipus cirurgià.

PROTECCIONS DE LES EXTREMITATS INFERIORS:

En treballs en risc d'accidents mecànics als peus, serà obligatori l'ús de botes de seguretat amb reforços metàl·lics a la puntera, que estarà tractada i fosfatada per evitar la corrosió.

Davant el risc derivat de l'ús de líquids corrosius, o davant riscos químics, es farà ús de calçat de sola de cautxú, neoprè o poliuretà, cuir especialment tractat i s'haurà de substituir el cosit per la vulcanització a la unió del cos al bloc del pis.

La protecció davant l'aigua i la humitat, s'efectuarà amb botes altes de PVC, que hauran de tenir la puntera metàl·lica de protecció mecànica per a la realització de treballs en moviments de terres i realització d'estructures i enderroc.

En aquelles operacions que les espurnes resultin perilloses, en no tenir elements de ferro o acer, la tanca serà per poder desfer-se'n ràpid per tal d'obrir-la ràpidament davant l'eventual introducció de partícules incandescents.

La protecció de les extremitats inferiors es completarà, quan sigui necessari, amb l'ús de cobriment de peus i polaines de cuir adobat, cautxú o teixit ignífug.

Els turmells i llengüeta disposaran de coixinets de protecció, el calçat de seguretat serà de materials transpirables i disposaran de plantilles anticlaus.

PROTECCIONS DEL COS:

Els cinturons reuniran les següents característiques:

- Seran de cinta teixida en poliamida de primera qualitat o fibra sintètica d'alta tenacitat apropiada, sense reblons i amb costures cosides.
- Tindran una amplada entre 10 i 20 cm, una espessor no inferior a 4mm, i llargària el més reduïda possible.
- Es revisaran sempre abans del seu ús, i es llençaran quan tinguin talls, esquerdes o filaments que comprometin la seva resistència, calculada per al cos humà en caiguda lliure des d'una alçada de 5 m o quan la data de fabricació sigui superior als 4 anys.
- Aniran previstos d'anelles per on passaran la corda salvacaigudes, que no podran anar subjectes mitjançant reblons.
- La corda salvacaigudes serà de poliamida d'alta tenacitat, amb un diàmetre de 12 mm. La sirga d'amarrador també serà de poliamida, però de 16 mm de diàmetre.

PROTECCIÓ PER A TREBALL A LA INTEMPÈRIE:

Els equips protectors integral per al cos davant de les inclemències meteorològiques compliran les següents característiques:

- Que no obstaculitzin la llibertat de moviments.
- Que tinguin poder de retenció/evacuació del calor.
- Que la capacitat de transport de la suor sigui adequada.
- Facilitat d'aireació.

Les peces impermeables disposaran d'esclavines i registres de ventilació per a permetre l'evaporació de la suor.
ROBA I PECES DE SENYALITZACIÓ:
Els equips protectors destinats a la seguretat-senyalització de l'usuari compliran les següents característiques:
- Que no obstaculitzin la llibertat de moviments.
- Que tinguin poder de retenció/evacuació del calor.
- Que la capacitat de transport de la suor sigui adequada.
- Facilitat d'aireació.
- Que siguin visibles a temps pel destinatari.
2.- CONDICIONS DE SUBMINISTRAMENT I EMMAGATZEMATGE
ELECCIÓ:
Els EPI hauran de ser seleccionats amb el coneixement de les condicions i tasques relacionades amb l'usuari, tenint en compte les tasques implicades i les dades proporcionades pel fabricant.
Tant el comprador com l'usuari hauran de comprovar que l'EPI ha estat dissenyat i fabricat de la forma següent:
- La peça de protecció disposa d'un disseny i dimensions que per la seva estètica, no creí sensació de ridícul a l'usuari. Els materials i components de l'EPI no hauran d'afectar adversament al beneficiari de la seva utilització.
- Haurà d'oferir a l'usuari el major grau de comoditat possible que estigui en consonància amb la protecció adequada.
- Les parts de l'EPI que entrin en contacte amb l'usuari hauran d'estar lliures de rugositats, cantells agut i ressalts que puguin produir irritacions o ferides.
- El seu disseny haurà de facilitar la seva correcta col·locació sobre l'usuari i haurà de garantir que restarà en el seu lloc durant el temps d'emprament previsible, tenint en compte els factors ambientals, junt amb els moviments i postures que l'usuari pugui adoptar durant el treball. A aquest fi, hauran de proveir-se dels mitjans apropiats, tal com sistemes d'ajustament o gamma de talles adequades, perquè permetin que l'EPI s'adapti a la morfologia de l'usuari.
- L'EPI haurà de ser tant lleuger com sigui possible, sense perjudici de la resistència i l'eficàcia del seu disseny.
- Quan sigui possible, l'EPI tindrà una baixa resistència al vapor d'aigua.
- La designació de la talla de cada peça de treball comprendrà al menys 2 dimensions de control, en centímetres: 1) La altura i el contorn de pit o bust, ó 2) L'altura i la cintura.
Per a l'elecció dels EPI, l'emprador haurà de dur a terme les següents actuacions prèvies:
- Analitzar i avaluar els riscos existents que no puguin evitar-se o eliminar-se suficientment per altres mitjans. Per a l'inventari dels riscos se seguirà l'esquema de l'Annex II del RD 773/1997, de 30 de maig.
- Definir les característiques que hauran de reunir els EPI per a garantir la seva funció, tenint en compte la naturalesa i magnitud dels riscos que els hauran de protegir, així com els factors addicionals de risc que puguin constituir els propis EPI o la seva utilització. Per a l'avaluació d'EPI se seguiran les indicacions de l'Annex IV del RD 773/1997, de 30 de maig.
- Comparar les característiques dels EPI existents en el mercat amb les definides a l'apartat anterior.
Per a la normalització interna d'empresa dels EPI atenent a les conclusions de les actuacions prèvies d'avaluació de riscos, definició de característiques requerides i les existents en el mercat, l'emprador haurà de comprovar que compleixi amb les condicions i requisits establerts a l'Art. 5 del RD 773/1997, de 30 de maig, en funció de les modificacions significatives que l'evolució de la tècnica determini en els riscos, en les mesures tècniques i organitzatives, en els SPC i en les prestacions funcionals dels propis EPI.
PROTECCIONS DEL CAP:
Els mitjans de protecció del cap seran seleccionats en funció de les següents activitats:
- Obres de construcció, i especialment, activitats a sota o a prop de bastides i llocs de treball situats en altura, obres d'encofrat i desencofrat, muntatge i instal·lació de bastides i demolició.
- Treballs en ponts metàl·lics, edificis i estructures metàl·liques de gran altura, pals, torres, obres i muntatges metàl·lics, de caldereria i conduccions tubulars.
- Obres en foses, rases, pous i galeries.
- Moviments de terra i obres en roca.
- Treballs en explotacions de fons, en canteres, explotacions a cel obert i desplaçaments de runes.
- Utilització de pistoles fixaclaus.
- Treballs amb explosius.
- Activitats en ascensors, mecanismes elevadors, grues i mitjans de transport.
- Manteniment d'obres i instal·lacions industrials.
PROTECCIONS PER A L'APARELL OCULAR I LA CARA:
Protecció de l'aparell ocular:
- Els mitjans de protecció ocular seran seleccionats en funció de les activitats amb riscos de:
- Topades o impactes amb partícules o cossos sòlids.
- Acció de pols i fums.
- Projecció o esquitxada de líquids freds, calents, càustics o materials fosos.
- Substàncies perilloses per la seva intensitat o naturalesa.
- Radiacions perilloses per la seva intensitat o naturalesa.
- Enlluernament
Protecció de la cara:
- Els mitjans de protecció facial seran seleccionats en funció de les següents activitats:
- Treballs de soldadura, esmerilat, polit i/o tall.
- Treballs de perforació i burinat.
- Talla i tractament de pedres.
- Manipulació de pistoles fixaclaus d'impacte.
- Utilització de maquinària que generen encenalls curts.
- Recollida i fragmentació de vidre, ceràmica.
- Treball amb raig projector d'abrasius granulars.
- Manipulació o utilització de productes àcids i alcalins, desinfectants i detergents corrosius.
- Manipulació o utilització de dispositius amb raig líquid.
- Activitats en un entorn de calor radiant.
- Treballs que desprenen radiacions.
- Treballs elèctrics en tensió, en baixa tensió.
PROTECCIONS PER A L' APARELL AUDITIU:
Els mitjans de protecció auditiva seran seleccionats en funció de les següents activitats:
- Treballs amb utilització de dispositius d'aire comprimit.
- Treballs de percussió.
- Treballs d'arrancada i abrasió en recintes angostos o confinats.
PROTECCIONS PER A L'APARELL RESPIRATORI:
Els mitjans de protecció de l'aparell respiratori seran seleccionats en funció dels següents riscos:
- Pols, fums i boires.
- Vapors metàl·lics i orgànics.
- Gasos tòxics industrials.
- Monòxid de carboni.
- Baixa concentració d'oxigen respirable.
PROTECCIONS DE LES EXTREMITATS SUPERIORS:
Els mitjans de protecció de les extremitats superiors, mitjançant la utilització de guants, aquests seran seleccionats en funció de les següents activitats:
- Treballs de soldadura.
- Manipulació d'objectes amb arestes tallants.
- Manipulació o utilització de productes àcids i alcalins.
- Treballs amb risc elèctric.
PROTECCIONS DE LES EXTREMITATS INFERIORS:
Per a la protecció dels peus, en els casos que s'indiquin seguidament, es dotarà al treballador de calçat de seguretat, adaptat als riscos a prevenir en funció de l'activitat:
Calçat de protecció i de seguretat:
- Treballs d'obra grossa, enginyeria civil i construcció de carreteres
- Treballs en bastides
- Obres de demolició d'obra grossa
- Obres de construcció de formigó i d'elements prefabricats que incloguin encofrat i desencofrat
- Activitats en obres de construcció o àrees d'emmagatzematge
- Obres d'ensostrat
- Treballs d'estructura metàl·lica
- Treballs de muntatge i instal·lacions metàl·lics
- Treballs en canteres, explotacions a cel obert i desplaçament de runes
- Treballs de transformació de materials lítics
- Manipulació i tractament de vidre
- Revestiment de materials termoaïllants
- Prefabricats per a la construcció
Sabates de seguretat amb taló o sola correguda i sola antiperforant:
- Obres d'ensostrat
Calçat i cobriment de calçat de seguretat amb sola termoaïllant:
- Activitats sobre i amb masses ardents o fredes
Polaines, calçat i cobriment de calçat per poder desfer-se'n ràpid en cas de penetració de masses en fusió:
- Soldadors
PROTECCIONS DEL COS:
Els mitjans de protecció personal anticaigudes d'alçada, seran seleccionats en funció de les següents activitats:
- Treballs en bastides.
- Muntatge de peces prefabricades.
- Treballs en pals i torres.
- Treballs en cabines de grues situades en altura.
PROTECCIÓ DEL TRONC:
Els mitjans de protecció del tronc seran seleccionats en funció dels riscos derivats de les activitats:

Peces i equips de protecció:
- Manipulació o utilització de productes àcids i alcalins, desinfectants i detergents corrosius.
- Treballs amb masses ardents o permanència a prop d'aquestes i en ambient calent.
- Manipulació de vidre pla.
- Treballs de rajat de sorra.
- Treballs en cambres frigorífiques.
Roba de protecció antiinflamable:
- Treballs de soldadura en locals exigus.
Davantals antiperforants:
- Manipulació de ferramentes de talls manuals, quan la fulla hagi d'orientar-se cap el cos.
Davantals de cuiro i altres materials resistents a partícules i guspires incandescents:
- Treballs de soldadura.
- Treballs de forja.
- Treballs de fosa i emmotllament.
PROTECCIÓ PERSONAL CONTRA CONTACTES ELÈCTRICS:
Els mitjans de protecció personal a les immediacions de zones en tensió elèctrica, seran seleccionats en funció de les següents activitats:
- Treballs de muntatge elèctric
- Treballs de manteniment elèctric
- Treballs d'explotació i transport elèctric
SUBMINISTRAMENT I EMMAGATZEMATGE:
Es subministraran embalats en caixes, classificats per models o tipus homogenis, etiquetats amb les següents dades:
- Nom, marca comercial o altre mitjà d'identificació del fabricant o el seu representant autoritzat.
- Designació del tipus de producte, nom comercial o codi.
- Designació de la talla.
- Número de la norma EN específica.
- Etiqueta de compte: Instruccions de rentat o neteja segons Norma ISO 3759.
Es seguiran les recomanacions d'emmagatzematge i atenció, fixats pel fabricant.
Es reemplaçaran els elements, es netejaran, desinfectaran i es col·locaran en el lloc assignat, seguint les instruccions del fabricant.
S'emmagatzemaran en compartiments amplis i secs, amb temperatures compreses entre 15 i 25°C.
Els estocs i les entregues estaran documentades i custodiades, amb justificant de recepció i rebut, per un responsable delegat per l'emprador.
La vida útil dels EPI és limitada, podent ser deguda tant al seu desgast prematur per l'ús, com a la seva caducitat, que vindrà fixada pel termini de validesa establert pel fabricant, a partir de la seva data de fabricació (generalment estampillada a l'EPI), amb independència que hagi estat o no utilitzat.
3.- UNITAT I CRITERI D'AMIDAMENT
Unitat mesurada segons les especificacions de la DT.
4.- NORMATIVA DE COMPLIMENT OBLIGATORI
Ley 31/1995, de 8 de noviembre, de prevención de riesgos laborales.
Real Decreto 773/1997, de 30 de mayo, sobre disposiciones mínimas de seguridad y salud relativas a la utilización por los trabajadores de equipos de protección individual.
Real Decreto 542/2020, de 26 de mayo, por el que se modifican y derogan diferentes disposiciones en materia de calidad y seguridad industrial.
Real Decreto 159/1995, de 3 de febrero, por el que se modifica el real decreto 1407/1992, de 20 de noviembre, por el que se regula las condiciones para la comercialización y libre circulación intracomunitaria de los equipos de protección individual.
Resolución de 29 de abril de 1999, de la Dirección General de Industria y Tecnología, por la que se actualiza el anexo IV de la Resolución de 18 de marzo de 1998, de la Dirección General de Tecnología y Seguridad Industrial.
Resolución de 28 de julio de 2000, de la Dirección General de Política Tecnológica, por la que se actualiza el anexo IV de la Resolución de 29 de abril de 1999, de la Dirección General de Industria y Tecnología.

B1 MATERIALS PER A PROTECCIONS INDIVIDUALS, COL·LECTIVES, IMPLANTACIÓ I ASISTÈNCIES TÈCNIQUES

B14 MATERIALS PER A PROTECCIONS INDIVIDUALS

B147 MATERIALS PER A PROTECCIONS DEL COS

B147B- DISPOSITIU ANTIBLOCADOR

B147B-1

0.- ELEMENTS QUE CONTEMPLA EL PLEC

B147B-10MPM.

1.- DEFINICIÓ I CONDICIONS DELS ELEMENTS
Equip destinat a ser dut o subjectat pel treballador perquè el protegeixi d'un o diversos riscos que puguin amenaçar la seva seguretat o la seva salut, així com qualsevol complement o accessori destinat a tal fi.
S'han considerat els tipus següents:
- Proteccions del cap
- Proteccions per a l'aparell ocular i la cara
- Proteccions per a l'aparell auditiu
- Proteccions per a l'aparell respiratori
- Proteccions de les extremitats superiors
- Proteccions de les extremitats inferiors
- Proteccions del cos
- Protecció del tronc
- Protecció per treball a la intempèrie
- Roba i peces de senyalització
- Protecció personal contra contactes elèctrics
Resten expressament exclosos:
- La roba de treball corrent i els uniformes que no estiguin específicament destinats a protegir la salut o la integritat física del treballador
- Es equips dels serveis de socors i salvament
- Els EPI dels militars, dels policies i de les persones dels serveis de manteniment de l'ordre
- Els EPI dels mitjans de transport per carretera
- El material d'esport
- El material d'autodefensa o de dissuasió
- Els aparells portàtils per a la detecció i senyalització dels riscos i dels factors de molèstia
CARACTERÍSTIQUES GENERALS:
Es tracta d'uns equips que actuen a mode de coberta o pantalla portàtil, individualitzada per a cada usuari, destinats a reduir les conseqüències derivades del contacte de la zona del cos protegida, amb una energia fora de control, d'intensitat inferior a la previsible resistència física de l'EPI.
La seva eficàcia resta limitada a la seva capacitat de resistència a la força fora de control que incideixi amb la part del cos protegida per l'usuari, a la seva correcta utilització i manteniment, així com a la formació i voluntat del beneficiari per al seu emprament en les condicions previstes pel fabricant. La seva utilització haurà de quedar restringida a l'absència de garanties preventives adequades, per inexistència de MAUP, o en el seu defecte SPC d'eficàcia equivalent.
Els EPI hauran de proporcionar una protecció eficaç davant els riscos que motiven el seu ús, sense suposar per si mateixos o ocasionar riscos addicionals ni molèsties innecessàries.
PROTECCIONS DEL CAP:
Els cascos de seguretat podran ser amb ala completa al seu voltant, protegint en part les orelles i el coll, o bé amb visera damunt el front únicament, i en els dos casos hauran de complir els següents requisits:
Compren la defensa del crani, cara, coll i completarà el seu ús, la protecció específica d'ulls i oïdes.
- Estaran formats per l'envolvent exterior del casc pròpiament dit, i d'arnès o atallatge d'adaptació al cap, el qual constitueix la seva part en contacte i va proveït d'una barballera ajustable a la mida. Aquest atallatge, serà regulable a les diferents mides dels caps, la fixació al casc haurà de ser sòlida, deixant una llum lliure de 2 a 4 cm entre ell mateix i la paret interior del casc, a fi d'amortir els impactes. A l'interior del frontis de l'atallatge, s'haurà de disposar d'un dessuador de "cuirson" o material astringent similar. Les parts en contacte amb el cap hauran de ser reemplaçables fàcilment.
- Han de ser fabricats amb material resistent a l'impacte mecànic, sense perjudici de la lleugeresa, no sobrepassant en cap cas els 0,450 kg de pes
- Es protegirà al treballador davant les descàrregues elèctriques i les radiacions calorífiques i hauran de ser incombustibles o de combustió lenta; s'hauran de protegir de les radiacions calorífiques i descàrregues elèctriques fins als 17.000 voltis sense perforar-se
- S'hauran de substituir aquells cascos que hagin patit impactes violents, encara que no se'ls hi apreciï exteriorment cap deteriorament. Es considerarà un envelliment del material en el termini d'uns quatre anys, transcorreguts els quals des de la data de fabricació (injectada en relleu a l'interior) s'hauran de donar de baixa, encara que no estiguin fets servir i es trobin emmagatzemats
- Han de ser d'ús personal, podent-se acceptar en construcció l'ús per altres usuaris posteriors,

previ el seu rentat sèptic i substitució íntegra dels atallatges interiors per altres, totalment nous
PROTECCIONS PER A L'APARELL OCULAR I LA CARA:
La protecció de l'aparell ocular s'efectuarà mitjançant la utilització d'ulleres, pantalles transparents o viseres.
Les ulleres protectores reuniran les característiques mínimes següents:
- Les armadures metàl·liques o de material plàstic seran lleugeres, indeformables a l'escalfor, incombustibles, còmodes i de disseny anatòmic sense perjudici de la seva resistència i eficàcia.
- Quan es treballi amb vapors, gasos o pols molt fina, hauran de ser completament tancades i ajustades a la cara, amb visor amb tractament antientelat; en els casos d'ambients agressius de pols grossa i líquids, seran com els anteriors, però portaran incorporats botons de ventilació indirecta o tamís antiestàtic; en els dames casos seran de muntura de tipus normal i amb proteccions laterals que podran ser perforades per a una millor ventilació.
- Quan no existeixi perill d'impactes per partícules dures, es podran fer servir ulleres de protecció tipus "panoràmiques" amb armadura de vinil flexible i amb el visor de policarbonat o acetat transparent.
- Hauran de ser de fàcil neteja i reduiran al mínim el camp visual.
- En ambients de pols fi, amb ambient xafogós o humit, el visor haurà de ser de reixeta metàl·lica (tipus picapedrer) per impedir l'entelament.
Els mitjans de protecció de la cara podran ser de diversos tipus:
- Pantalla abatible amb arnès propi
- Pantalla abatible subjectada al casc de protecció
- Pantalles amb protecció de cap, fixes o abatibles
- Pantalles sostingudes amb la mà
Les pantalles contra la projecció de cossos físics hauran de ser de material orgànic, transparent, lliures d'estries, ratlles o deformacions. Podran ser de xarxa metàl·lica prima o proveïdes d'un visor amb vidre inestellable.
Als treballs elèctrics realitzats en proximitats de zones de tensió, l'aparell de la pantalla haurà d'estar construït amb material absolutament aïllant i el visor lleugerament enfosquit, en previsió de ceguesa per encebada intempestiva de l'arc elèctric.
Les utilitzades en previsió d'escalfor, hauran de ser de "Kevlar" o de teixit aluminitzat reflectant (l'amiant i teixits asbèstics estan totalment prohibits), amb un visor corresponent, equipat amb vidre resistent a la temperatura que haurà de suportar.
Les pantalles per soldadures, bé siguin de mà, com d'altre tipus hauran de ser fabricades preferentment amb polièster reforçat amb fibra de vidre o en defecte amb fibra vulcanitzada.
Les que es facin servir per a soldadura elèctrica no hauran de tenir cap part metàl·lica a l'exterior, a fi d'evitar els contactes accidentals amb la pinça de soldar.
Vidres de protecció:
- Els lents per ulleres de protecció, tant els de vidre (mineral) com els de plàstic transparent (orgànic) hauran de ser òpticament neutres, lliures de bombolles, taques, ondulacions i altres defectes, i les incolores hauran de transmetre no menys del 89% de les radiacions incidents.
- En el sector de la construcció, per a la seva resistència impossibilitat de rallat i entelament, el tipus de visor més polivalent i eficaç, acostuma a ser el de reixeta metàl·lica d'acer, tipus sedàs, tradicional de les ulleres de picapedrer.
PROTECCIONS PER A L' APARELL AUDITIU:
Els elements de protecció auditiva, seran sempre d'ús individual.
PROTECCIONS PER A L'APARELL RESPIRATORI:
Els equips protectors de l'aparell respiratori compliran les següents característiques:
- Seran de tipus i utilització apropiat al risc.
- S'adaptaran completament al contorn facial de l'usuari, per evitar filtracions.
- Determinaran les mínimes molèsties a l'usuari.
- Les parts amb contacte amb la pell hauran de ser de goma especialment tractada o de neoprè per evitar la irritació de l'epidermis.
- En l'ús de mascaretes facials dotades de visors panoràmics, per als usuaris que necessitin l'ús d'ulleres amb vidres correctors, es disposarà al seu interior el dispositiu portavidres, subministrats a l'efecte pel fabricant de l'equip respiratori, i els oculars correctors específics per l'usuari.
PROTECCIONS DE LES EXTREMITATS SUPERIORS:
La protecció de mans, avantbraç, i braç es farà mitjançant guants, mànegues, mitjons i maniguets seleccionats per prevenir els riscos existents i per evitar la dificultat de moviments al treballador.
Aquests elements de protecció seran de goma o cautxú, clorur de polivinil, cuir adobat al crom, teixit termoaïllant, punt, lona, pell flor, serratge, malla metàl·lica, làtex rugós antitallada, etc., segons les característiques o riscos del treball a realitzar.
Per a les maniobres amb electricitat s'hauran de fer servir guants de cautxú, neoprè o matèries plàstiques que portin marcat en forma indeleble el voltatge màxim per al qual han estat fabricats.
Com a complement, si procedeix, es faran servir cremes protectores i guants tipus cirurgià.
PROTECCIONS DE LES EXTREMITATS INFERIORS:
En treballs en risc d'accidents mecànics als peus, serà obligatori l'ús de botes de seguretat amb reforços metàl·lics a la puntera, que estarà tractada i fosfatada per evitar la corrosió.
Davant el risc derivat de l'ús de líquids corrosius, o davant riscos químics, es farà ús de calçat de sola de cautxú, neoprè o poliuretà, cuir especialment tractat i s'haurà de substituir el cosit per la vulcanització a la unió del cos al bloc del pis.
La protecció davant l'aigua i la humitat, s'efectuarà amb botes altes de PVC, que hauran de tenir la puntera metàl·lica de protecció mecànica per a la realització de treballs en moviments de terres i realització d'estructures i enderroc.
En aquelles operacions que les espurnes resultin perilloses, en no tenir elements de ferro o acer, la tanca serà per poder desfer-se'n ràpid per tal d'obrir-la ràpidament davant l'eventual introducció de partícules incandescents.
La protecció de les extremitats inferiors es completarà, quan sigui necessari, amb l'ús de cobriment de peus i polaines de cuir adobat, cautxú o teixit ignífug.
Els turmells i llengüeta disposaran de coixinets de protecció, el calçat de seguretat serà de materials transpirables i disposaran de plantilles anticlaus.
PROTECCIONS DEL COS:
Els cinturons reuniran les següents característiques:
- Seran de cinta teixida en poliamida de primera qualitat o fibra sintètica d'alta tenacitat apropiada, sense reblons i amb costures cosides.
- Tindran una amplada entre 10 i 20 cm, una espessor no inferior a 4mm, i llargària el més reduïda possible.
- Es revisaran sempre abans del seu ús, i es llençaran quan tinguin talls, esquerdes o filaments que comprometin la seva resistència, calculada per al cos humà en caiguda lliure des d'una alçada de 5 m o quan la data de fabricació sigui superior als 4 anys.
- Aniran previstos d'anelles per on passaran la corda salvacaigudes, que no podran anar subjectes mitjançant reblons.
- La corda salvacaigudes serà de poliamida d'alta tenacitat, amb un diàmetre de 12 mm. La sirga d'amarrador també serà de poliamida, però de 16 mm de diàmetre.
PROTECCIÓ PER A TREBALL A LA INTEMPÈRIE:
Els equips protectors integral per al cos davant de les inclemències meteorològiques compliran les següents característiques:
- Que no obstaculitzin la llibertat de moviments.
- Que tinguin poder de retenció/evacuació del calor.
- Que la capacitat de transport de la suor sigui adequada.
- Facilitat d'aireació.
Les peces impermeables disposaran d'esclavines i registres de ventilació per a permetre l'evaporació de la suor.
ROBA I PECES DE SENYALITZACIÓ:
Els equips protectors destinats a la seguretat-senyalització de l'usuari compliran les següents característiques:
- Que no obstaculitzin la llibertat de moviments.
- Que tinguin poder de retenció/evacuació del calor.
- Que la capacitat de transport de la suor sigui adequada.
- Facilitat d'aireació.
- Que siguin visibles a temps pel destinatari.
2.- CONDICIONS DE SUBMINISTRAMENT I EMMAGATZEMATGE
ELECCIÓ:
Els EPI hauran de ser seleccionats amb el coneixement de les condicions i tasques relacionades amb l'usuari, tenint en compte les tasques implicades i les dades proporcionades pel fabricant.
Tant el comprador com l'usuari hauran de comprovar que l'EPI ha estat dissenyat i fabricat de la forma següent:
- La peça de protecció disposa d'un disseny i dimensions que per la seva estètica, no creí sensació de ridícul a l'usuari. Els materials i components de l'EPI no hauran d'afectar adversament al beneficiari de la seva utilització.
- Haurà d'oferir a l'usuari el major grau de comoditat possible que estigui en consonància amb la protecció adequada.
- Les parts de l'EPI que entrin en contacte amb l'usuari hauran d'estar lliures de rugositats, cantells agut i ressalts que puguin produir irritacions o ferides.
- El seu disseny haurà de facilitar la seva correcta col·locació sobre l'usuari i haurà de garantir que restarà en el seu lloc durant el temps d'emprament previsible, tenint en compte els factors ambientals, junt amb els moviments i postures que l'usuari pugui adoptar durant el treball. A aquest fi, hauran de proveir-se dels mitjans apropiats, tal com sistemes d'ajustament o gamma de talles adequades, perquè permetin que l'EPI s'adapti a la morfologia de l'usuari.
- L'EPI haurà de ser tant lleuger com sigui possible, sense perjudici de la resistència i l'eficàcia del seu disseny.
- Quan sigui possible, l'EPI tindrà una baixa resistència al vapor d'aigua.
- La designació de la talla de cada peça de treball comprendrà al menys 2 dimensions de control, en centímetres: 1) La altura i el contorn de pit o bust, ó 2) L'altura i la cintura.
Per a l'elecció dels EPI, l'emprador haurà de dur a terme les següents actuacions prèvies:
- Analitzar i avaluar els riscos existents que no puguin evitar-se o eliminar-se suficientment per altres mitjans. Per a l'inventari dels riscos se seguirà l'esquema de l'Annex II del RD 773/1997,

de 30 de maig.
- Definir les característiques que hauran de reunir els EPI per a garantir la seva funció, tenint en compte la naturalesa i magnitud dels riscos que els hauran de protegir, així com els factors addicionals de risc que puguin constituir els propis EPI o la seva utilització. Per a l'avaluació d'EPI se seguiran les indicacions de l'Annex IV del RD 773/1997, de 30 de maig.
- Comparar les característiques dels EPI existents en el mercat amb les definides a l'apartat anterior.
Per a la normalització interna d'empresa dels EPI atenent a les conclusions de les actuacions prèvies d'avaluació de riscos, definició de característiques requerides i les existents en el mercat, l'emprador haurà de comprovar que compleixi amb les condicions i requisits establerts a l'Art. 5 del RD 773/1997, de 30 de maig, en funció de les modificacions significatives que l'evolució de la tècnica determini en els riscos, en les mesures tècniques i organitzatives, en els SPC i en les prestacions funcionals dels propis EPI.
PROTECCIONS DEL CAP:
Els mitjans de protecció del cap seran seleccionats en funció de les següents activitats:
- Obres de construcció, i especialment, activitats a sota o a prop de bastides i llocs de treball situats en altura, obres d'encofrat i desencofrat, muntatge i instal·lació de bastides i demolició.
- Treballs en ponts metàl·lics, edificis i estructures metàl·liques de gran altura, pals, torres, obres i muntatges metàl·lics, de caldereria i conduccions tubulars.
- Obres en foses, rases, pous i galeries.
- Moviments de terra i obres en roca.
- Treballs en explotacions de fons, en canteres, explotacions a cel obert i desplaçaments de runes.
- Utilització de pistoles fixaclaus.
- Treballs amb explosius.
- Activitats en ascensors, mecanismes elevadors, grues i mitjans de transport.
- Manteniment d'obres i instal·lacions industrials.
PROTECCIONS PER A L'APARELL OCULAR I LA CARA:
Protecció de l'aparell ocular:
- Els mitjans de protecció ocular seran seleccionats en funció de les activitats amb riscos de:
- Topades o impactes amb partícules o cossos sòlids.
- Acció de pols i fums.
- Projecció o esquitxada de líquids freds, calents, càustics o materials fosos.
- Substàncies perilloses per la seva intensitat o naturalesa.
- Radiacions perilloses per la seva intensitat o naturalesa.
- Enlluernament
Protecció de la cara:
- Els mitjans de protecció facial seran seleccionats en funció de les següents activitats:
- Treballs de soldadura, esmerilat, polit i/o tall.
- Treballs de perforació i burinat.
- Talla i tractament de pedres.
- Manipulació de pistoles fixaclaus d'impacte.
- Utilització de maquinària que generen encenalls curts.
- Recollida i fragmentació de vidre, ceràmica.
- Treball amb raig projector d'abrasius granulars.
- Manipulació o utilització de productes àcids i alcalins, desinfectants i detergents corrosius.
- Manipulació o utilització de dispositius amb raig líquid.
- Activitats en un entorn de calor radiant.
- Treballs que desprenen radiacions.
- Treballs elèctrics en tensió, en baixa tensió.
PROTECCIONS PER A L' APARELL AUDITIU:
Els mitjans de protecció auditiva seran seleccionats en funció de les següents activitats:
- Treballs amb utilització de dispositius d'aire comprimit.
- Treballs de percussió.
- Treballs d'arrancada i abrasió en recintes angostos o confinats.
PROTECCIONS PER A L'APARELL RESPIRATORI:
Els mitjans de protecció de l'aparell respiratori seran seleccionats en funció dels següents riscos:
- Pols, fums i boires.
- Vapors metàl·lics i orgànics.
- Gasos tòxics industrials.
- Monòxid de carboni.
- Baixa concentració d'oxigen respirable.
PROTECCIONS DE LES EXTREMITATS SUPERIORS:
Els mitjans de protecció de les extremitats superiors, mitjançant la utilització de guants, aquests seran seleccionats en funció de les següents activitats:
- Treballs de soldadura.
- Manipulació d'objectes amb arestes tallants.
- Manipulació o utilització de productes àcids i alcalins.
- Treballs amb risc elèctric.
PROTECCIONS DE LES EXTREMITATS INFERIORS:
Per a la protecció dels peus, en els casos que s'indiquin seguidament, es dotarà al treballador de calçat de seguretat, adaptat als riscos a prevenir en funció de l'activitat:
Calçat de protecció i de seguretat:
- Treballs d'obra grossa, enginyeria civil i construcció de carreteres
- Treballs en bastides
- Obres de demolició d'obra grossa
- Obres de construcció de formigó i d'elements prefabricats que incloguin encofrat i desencofrat
- Activitats en obres de construcció o àrees d'emmagatzematge
- Obres d'ensostrat
- Treballs d'estructura metàl·lica
- Treballs de muntatge i instal·lacions metàl·lics
- Treballs en canteres, explotacions a cel obert i desplaçament de runes
- Treballs de transformació de materials lítics
- Manipulació i tractament de vidre
- Revestiment de materials termoaïllants
- Prefabricats per a la construcció
Sabates de seguretat amb taló o sola correguda i sola antiperforant:
- Obres d'ensostrat
Calçat i cobriment de calçat de seguretat amb sola termoaïllant:
- Activitats sobre i amb masses ardents o fredes
Polaines, calçat i cobriment de calçat per poder desfer-se'n ràpid en cas de penetració de masses en fusió:
- Soldadors
PROTECCIONS DEL COS:
Els mitjans de protecció personal anticaigudes d'alçada, seran seleccionats en funció de les següents activitats:
- Treballs en bastides.
- Muntatge de peces prefabricades.
- Treballs en pals i torres.
- Treballs en cabines de grues situades en altura.
PROTECCIÓ DEL TRONC:
Els mitjans de protecció del tronc seran seleccionats en funció dels riscos derivats de les activitats:
Peces i equips de protecció:
- Manipulació o utilització de productes àcids i alcalins, desinfectants i detergents corrosius.
- Treballs amb masses ardents o permanència a prop d'aquestes i en ambient calent.
- Manipulació de vidre pla.
- Treballs de rajat de sorra.
- Treballs en cambres frigorífiques.
Roba de protecció antiinflamable:
- Treballs de soldadura en locals exigus.
Davantals antiperforants:
- Manipulació de ferramentes de talls manuals, quan la fulla hagi d'orientar-se cap el cos.
Davantals de cuiro i altres materials resistents a partícules i guspires incandescents:
- Treballs de soldadura.
- Treballs de forja.
- Treballs de fosa i emmotllament.
PROTECCIÓ PERSONAL CONTRA CONTACTES ELÈCTRICS:
Els mitjans de protecció personal a les immediacions de zones en tensió elèctrica, seran seleccionats en funció de les següents activitats:
- Treballs de muntatge elèctric
- Treballs de manteniment elèctric
- Treballs d'explotació i transport elèctric
SUBMINISTRAMENT I EMMAGATZEMATGE:
Es subministraran embalats en caixes, classificats per models o tipus homogenis, etiquetats amb les següents dades:
- Nom, marca comercial o altre mitjà d'identificació del fabricant o el seu representant autoritzat.
- Designació del tipus de producte, nom comercial o codi.
- Designació de la talla.
- Número de la norma EN específica.
- Etiqueta de compte: Instruccions de rentat o neteja segons Norma ISO 3759.
Es seguiran les recomanacions d'emmagatzematge i atenció, fixats pel fabricant.
Es reemplaçaran els elements, es netejaran, desinfectaran i es col·locaran en el lloc assignat, seguint les instruccions del fabricant.
S'emmagatzemaran en compartiments amplis i secs, amb temperatures compreses entre 15 i 25°C.
Els estocs i les entregues estaran documentades i custodiades, amb justificant de recepció i rebut, per un responsable delegat per l'emprador.
La vida útil dels EPI és limitada, podent ser deguda tant al seu desgast prematur per l'ús, com a la seva caducitat, que vindrà fixada pel termini de validesa establert pel fabricant, a partir de

la seva data de fabricació (generalment estampillada a l'EPI), amb independència que hagi estat o no utilitzat.
3.- UNITAT I CRITERI D'AMIDAMENT
Unitat mesurada segons les especificacions de la DT.
4.- NORMATIVA DE COMPLIMENT OBLIGATORI
Ley 31/1995, de 8 de noviembre, de prevención de riesgos laborales.
Real Decreto 773/1997, de 30 de mayo, sobre disposiciones mínimas de seguridad y salud relativas a la utilización por los trabajadores de equipos de protección individual.
Real Decreto 542/2020, de 26 de mayo, por el que se modifican y derogan diferentes disposiciones en materia de calidad y seguridad industrial.
Real Decreto 159/1995, de 3 de febrero, por el que se modifica el real decreto 1407/1992, de 20 de noviembre, por el que se regula las condiciones para la comercialización y libre circulación intracomunitaria de los equipos de protección individual.
Resolución de 29 de abril de 1999, de la Dirección General de Industria y Tecnología, por la que se actualiza el anexo IV de la Resolución de 18 de marzo de 1998, de la Dirección General de Tecnología y Seguridad Industrial.
Resolución de 28 de julio de 2000, de la Dirección General de Política Tecnológica, por la que se actualiza el anexo IV de la Resolución de 29 de abril de 1999, de la Dirección General de Industria y Tecnología.

B1 MATERIALS PER A PROTECCIONS INDIVIDUALS, COL·LECTIVES, IMPLANTACIÓ I ASISTÈNCIES TÈCNIQUES

B14 MATERIALS PER A PROTECCIONS INDIVIDUALS

B147 MATERIALS PER A PROTECCIONS DEL COS

B147I- FILTRE PER A RESPIRADORS I MASCARETES

0.- ELEMENTS QUE CONTEMPLA EL PLEC

B147I-0XJN.

1.- DEFINICIÓ I CONDICIONS DELS ELEMENTS
Equip destinat a ser dut o subjectat pel treballador perquè el protegeixi d'un o diversos riscos que puguin amenaçar la seva seguretat o la seva salut, així com qualsevol complement o accessori destinat a tal fi.
S'han considerat els tipus següents:
- Proteccions del cap
- Proteccions per a l'aparell ocular i la cara
- Proteccions per a l'aparell auditiu
- Proteccions per a l'aparell respiratori
- Proteccions de les extremitats superiors
- Proteccions de les extremitats inferiors
- Proteccions del cos
- Protecció del tronc
- Protecció per treball a la intempèrie
- Roba i peces de senyalització
- Protecció personal contra contactes elèctrics
Resten expressament exclosos:
- La roba de treball corrent i els uniformes que no estiguin específicament destinats a protegir la salut o la integritat física del treballador
- Es equips dels serveis de socors i salvament
- Els EPI dels militars, dels policies i de les persones dels serveis de manteniment de l'ordre
- Els EPI dels mitjans de transport per carretera
- El material d'esport
- El material d'autodefensa o de dissuasió
- Els aparells portàtils per a la detecció i senyalització dels riscos i dels factors de molèstia
CARACTERÍSTIQUES GENERALS:
Es tracta d'uns equips que actuen a mode de coberta o pantalla portàtil, individualitzada per a cada usuari, destinats a reduir les conseqüències derivades del contacte de la zona del cos protegida, amb una energia fora de control, d'intensitat inferior a la previsible resistència física de l'EPI. La seva eficàcia resta limitada a la seva capacitat de resistència a la força fora de control que incideixi amb la part del cos protegida per l'usuari, a la seva correcta utilització i manteniment, així com a la formació i voluntat del beneficiari per al seu emprament en les condicions previstes pel fabricant. La seva utilització haurà de quedar restringida a l'absència de garanties preventives adequades, per inexistència de MAUP, o en el seu defecte SPC d'eficàcia equivalent.
Els EPI hauran de proporcionar una protecció eficaç davant els riscos que motiven el seu ús, sense suposar por si mateixos o ocasionar riscos addicionals ni molèsties innecessàries.
PROTECCIONS DEL CAP:
Els cascos de seguretat podran ser amb ala completa al seu voltant, protegint en part les orelles i el coll, o bé amb visera damunt el front únicament, i en els dos casos hauran de complir els següents requisits:
Compren la defensa del crani, cara, coll i completarà el seu ús, la protecció específica d'ulls i oïdes.
- Estaran formats per l'envolvent exterior del casc pròpiament dit, i d'arnès o atallatge d'adaptació al cap, el qual constitueix la seva part en contacte i va proveït d'una barballera ajustable a la mida. Aquest atallatge, serà regulable a les diferents mides dels caps, la fixació al casc haurà de ser sòlida, deixant una llum lliure de 2 a 4 cm entre ell mateix i la paret interior del casc, a fi d'amortir els impactes. A l'interior del frontis de l'atallatge, s'haurà de disposar d'un dessuador de "cuirson" o material astringent similar. Les parts en contacte amb el cap hauran de ser reemplaçables fàcilment.
- Han de ser fabricats amb material resistent a l'impacte mecànic, sense perjudici de la lleugeresa, no sobrepassant en cap cas els 0,450 kg de pes
- Es protegirà al treballador davant les descàrregues elèctriques i les radiacions calorífiques i hauran de ser incombustibles o de combustió lenta; s'hauran de protegir de les radiacions calorífiques i descàrregues elèctriques fins als 17.000 voltis sense perforar-se
- S'hauran de substituir aquells cascos que hagin patit impactes violents, encara que no se'ls hi apreciï exteriorment cap deteriorament. Es considerarà un envelliment del material en el termini d'uns quatre anys, transcorreguts els quals des de la data de fabricació (injectada en relleu a l'interior) s'hauran de donar de baixa, encara que no estiguin fets servir i es trobin emmagatzemats
- Han de ser d'ús personal, podent-se acceptar en construcció l'ús per altres usuaris posteriors, previ el seu rentat sèptic i substitució íntegra dels atallatges interiors per altres, totalment nous
PROTECCIONS PER A L'APARELL OCULAR I LA CARA:
La protecció de l'aparell ocular s'efectuarà mitjançant la utilització d'ulleres, pantalles transparents o viseres.
Les ulleres protectores reuniran les característiques mínimes següents:
- Les armadures metàl·liques o de material plàstic seran lleugeres, indeformables a l'escalfor, incombustibles, còmodes i de disseny anatòmic sense perjudici de la seva resistència i eficàcia.
- Quan es treballi amb vapors, gasos o pols molt fina, hauran de ser completament tancades i ajustades a la cara, amb visor amb tractament antientelat; en els casos d'ambients agressius de pols grossa i líquids, seran com els anteriors, però portaran incorporats botons de ventilació indirecta o tamís antiestàtic; en els dames casos seran de muntura de tipus normal i amb proteccions laterals que podran ser perforades per a una millor ventilació.
- Quan no existeixi perill d'impactes per partícules dures, es podran fer servir ulleres de protecció tipus "panoràmiques" amb armadura de vinil flexible i amb el visor de policarbonat o acetat transparent.
- Hauran de ser de fàcil neteja i reduiran al mínim el camp visual.
- En ambients de pols fi, amb ambient xafogós o humit, el visor haurà de ser de reixeta metàl·lica (tipus picapedrer) per impedir l'entelament.
Els mitjans de protecció de la cara podran ser de diversos tipus:
- Pantalla abatible amb arnès propi
- Pantalla abatible subjectada al casc de protecció
- Pantalles amb protecció de cap, fixes o abatibles
- Pantalles sostingudes amb la mà
Les pantalles contra la projecció de cossos físics hauran de ser de material orgànic, transparent, lliures d'estries, ratlles o deformacions. Podran ser de xarxa metàl·lica prima o proveïdes d'un visor amb vidre inestellable.
Als treballs elèctrics realitzats en proximitats de zones de tensió, l'aparell de la pantalla haurà d'estar construït amb material absolutament aïllant i el visor lleugerament enfosquit, en previsió de ceguesa per encebada intempestiva de l'arc elèctric.
Les utilitzades en previsió d'escalfor, hauran de ser de "Kevlar" o de teixit aluminitzat reflectant (l'amiant i teixits asbèstics estan totalment prohibits), amb un visor corresponent, equipat amb vidre resistent a la temperatura que haurà de suportar.
Les pantalles per soldadures, bé siguin de mà, com d'altre tipus hauran de ser fabricades preferentment amb polièster reforçat amb fibra de vidre o en defecte amb fibra vulcanitzada.
Les que es facin servir per a soldadura elèctrica no hauran de tenir cap part metàl·lica a l'exterior, a fi d'evitar els contactes accidentals amb la pinça de soldar.
Vidres de protecció:

- Els lents per ulleres de protecció, tant els de vidre (mineral) com els de plàstic transparent (orgànic) hauran de ser òpticament neutres, lliures de bombolles, taques, ondulacions i altres defectes, i les incolores hauran de transmetre no menys del 89% de les radiacions incidents.
- En el sector de la construcció, per a la seva resistència impossibilitat de rallat i entelament, el tipus de visor més polivalent i eficaç, acostuma a ser el de reixeta metàl·lica d'acer, tipus sedàs, tradicional de les ulleres de picapedrer.

PROTECCIONS PER A L' APARELL AUDITIU:
Els elements de protecció auditiva, seran sempre d'ús individual.
PROTECCIONS PER A L'APARELL RESPIRATORI:
Els equips protectors de l'aparell respiratori compliran les següents característiques:
- Seran de tipus i utilització apropiat al risc.
- S'adaptaran completament al contorn facial de l'usuari, per evitar filtracions.
- Determinaran les mínimes molèsties a l'usuari.
- Les parts amb contacte amb la pell hauran de ser de goma especialment tractada o de neoprè per evitar la irritació de l'epidermis.
- En l'ús de mascaretes facials dotades de visors panoràmics, per als usuaris que necessitin l'ús d'ulleres amb vidres correctors, es disposarà al seu interior el dispositiu portavidres, subministrats a l'efecte pel fabricant de l'equip respiratori, i els oculars correctors específics per l'usuari.

PROTECCIONS DE LES EXTREMITATS SUPERIORS:
La protecció de mans, avantbraç, i braç es farà mitjançant guants, mànegues, mitjons i maniguets seleccionats per prevenir els riscos existents i per evitar la dificultat de moviments al treballador. Aquests elements de protecció seran de goma o cautxú, clorur de polivinil, cuir adobat al crom, teixit termoaïllant, punt, lona, pell flor, serratge, malla metàl·lica, làtex rugós antitallada, etc., segons les característiques o riscos del treball a realitzar.
Per a les maniobres amb electricitat s'hauran de fer servir guants de cautxú, neoprè o matèries plàstiques que portin marcat en forma indeleble el voltatge màxim per al qual han estat fabricats. Com a complement, si procedeix, es faran servir cremes protectores i guants tipus cirurgià.
PROTECCIONS DE LES EXTREMITATS INFERIORS:
En treballs en risc d'accidents mecànics als peus, serà obligatori l'ús de botes de seguretat amb reforços metàl·lics a la puntera, que estarà tractada i fosfatada per evitar la corrosió.
Davant el risc derivat de l'ús de líquids corrosius, o davant riscos químics, es farà ús de calçat de sola de cautxú, neoprè o poliuretà, cuir especialment tractat i s'haurà de substituir el cosit per la vulcanització a la unió del cos al bloc del pis.
La protecció davant l'aigua i la humitat, s'efectuarà amb botes altes de PVC, que hauran de tenir la puntera metàl·lica de protecció mecànica per a la realització de treballs en moviments de terres i realització d'estructures i enderroc.
En aquelles operacions que les espurnes resultin perilloses, en no tenir elements de ferro o acer, la tanca serà per poder desfer-se'n ràpid per tal d'obrir-la ràpidament davant l'eventual introducció de partícules incandescents.
La protecció de les extremitats inferiors es completarà, quan sigui necessari, amb l'ús de cobriment de peus i polaines de cuir adobat, cautxú o teixit ignífug.
Els turmells i llengüeta disposaran de coixinets de protecció, el calçat de seguretat serà de materials transpirables i disposaran de plantilles anticlaus.
PROTECCIONS DEL COS:
Els cinturons reuniran les següents característiques:
- Seran de cinta teixida en poliamida de primera qualitat o fibra sintètica d'alta tenacitat apropiada, sense reblons i amb costures cosides.
- Tindran una amplada entre 10 i 20 cm, una espessor no inferior a 4mm, i llargària el més reduïda possible.
- Es revisaran sempre abans del seu ús, i es llençaran quan tinguin talls, esquerdes o filaments que comprometin la seva resistència, calculada per al cos humà en caiguda lliure des d'una alçada de 5 m o quan la data de fabricació sigui superior als 4 anys.
- Aniran previstos d'anelles per on passaran la corda salvacaigudes, que no podran anar subjectes mitjançant reblons.
- La corda salvacaigudes serà de poliamida d'alta tenacitat, amb un diàmetre de 12 mm. La sirga d'amarrador també serà de poliamida, però de 16 mm de diàmetre.

PROTECCIÓ PER A TREBALL A LA INTEMPÈRIE:
Els equips protectors integral per al cos davant de les inclemències meteorològiques compliran les següents característiques:
- Que no obstaculitzin la llibertat de moviments.
- Que tinguin poder de retenció/evacuació del calor.
- Que la capacitat de transport de la suor sigui adequada.
- Facilitat d'aireació.

Les peces impermeables disposaran d'esclavines i registres de ventilació per a permetre l'evaporació de la suor.
ROBA I PECES DE SENYALITZACIÓ:
Els equips protectors destinats a la seguretat-senyalització de l'usuari compliran les següents característiques:
- Que no obstaculitzin la llibertat de moviments.
- Que tinguin poder de retenció/evacuació del calor.
- Que la capacitat de transport de la suor sigui adequada.
- Facilitat d'aireació.
- Que siguin visibles a temps pel destinatari.

2.- CONDICIONS DE SUBMINISTRAMENT I EMMAGATZEMATGE
ELECCIÓ:
Els EPI hauran de ser seleccionats amb el coneixement de les condicions i tasques relacionades amb l'usuari, tenint en compte les tasques implicades i les dades proporcionades pel fabricant.
Tant el comprador com l'usuari hauran de comprovar que l'EPI ha estat dissenyat i fabricat de la forma següent:
- La peça de protecció disposa d'un disseny i dimensions que per la seva estètica, no creí sensació de ridícul a l'usuari. Els materials i components de l'EPI no hauran d'afectar adversament al beneficiari de la seva utilització.
- Haurà d'oferir a l'usuari el major grau de comoditat possible que estigui en consonància amb la protecció adequada.
- Les parts de l'EPI que entrin en contacte amb l'usuari hauran d'estar lliures de rugositats, cantells agut i ressalts que puguin produir irritacions o ferides.
- El seu disseny haurà de facilitar la seva correcta col·locació sobre l'usuari i haurà de garantir que restarà en el seu lloc durant el temps d'emprament previsible, tenint en compte els factors ambientals, junt amb els moviments i postures que l'usuari pugui adoptar durant el treball. A aquest fi, hauran de proveir-se dels mitjans apropiats, tal com sistemes d'ajustament o gamma de talles adequades, perquè permetin que l'EPI s'adapti a la morfologia de l'usuari.
- L'EPI haurà de ser tant lleuger com sigui possible, sense perjudici de la resistència i l'eficàcia del seu disseny.
- Quan sigui possible, l'EPI tindrà una baixa resistència al vapor d'aigua.
- La designació de la talla de cada peça de treball comprendrà al menys 2 dimensions de control, en centímetres: 1) La altura i el contorn de pit o bust, ó 2) L'altura i la cintura.

Per a l'elecció dels EPI, l'emprador haurà de dur a terme les següents actuacions prèvies:
- Analitzar i avaluar els riscos existents que no puguin evitar-se o eliminar-se suficientment per altres mitjans. Per a l'inventari dels riscos se seguirà l'esquema de l'Annex II del RD 773/1997, de 30 de maig.
- Definir les característiques que hauran de reunir els EPI per a garantir la seva funció, tenint en compte la naturalesa i magnitud dels riscos que els hauran de protegir, així com els factors addicionals de risc que puguin constituir els propis EPI o la seva utilització. Per a l'avaluació d'EPI se seguiran les indicacions de l'Annex IV del RD 773/1997, de 30 de maig.
- Comparar les característiques dels EPI existents en el mercat amb les definides a l'apartat anterior.

Per a la normalització interna d'empresa dels EPI atenent a les conclusions de les actuacions prèvies d'avaluació de riscos, definició de característiques requerides i les existents en el mercat, l'emprador haurà de comprovar que compleixi amb les condicions i requisits establerts a l'Art. 5 del RD 773/1997, de 30 de maig, en funció de les modificacions significatives que l'evolució de la tècnica determini en els riscos, en les mesures tècniques i organitzatives, en els SPC i en les prestacions funcionals dels propis EPI.
PROTECCIONS DEL CAP:
Els mitjans de protecció del cap seran seleccionats en funció de les següents activitats:
- Obres de construcció, i especialment, activitats a sota o a prop de bastides i llocs de treball situats en altura, obres d'encofrat i desencofrat, muntatge i instal·lació de bastides i demolició.
- Treballs en ponts metàl·lics, edificis i estructures metàl·liques de gran altura, pals, torres, obres i muntatges metàl·lics, de caldereria i conduccions tubulars.
- Obres en foses, rases, pous i galeries.
- Moviments de terra i obres en roca.
- Treballs en explotacions de fons, en canteres, explotacions a cel obert i desplaçaments de runes.
- Utilització de pistoles fixaclaus.
- Treballs amb explosius.
- Activitats en ascensors, mecanismes elevadors, grues i mitjans de transport.
- Manteniment d'obres i instal·lacions industrials.

PROTECCIONS PER A L'APARELL OCULAR I LA CARA:
Protecció de l'aparell ocular:
- Els mitjans de protecció ocular seran seleccionats en funció de les activitats amb riscos de:
- Topades o impactes amb partícules o cossos sòlids.
- Acció de pols i fums.
- Projecció o esquitxada de líquids freds, calents, càustics o materials fosos.
- Substàncies perilloses per la seva intensitat o naturalesa.
- Radiacions perilloses per la seva intensitat o naturalesa.
- Enlluernament

Protecció de la cara:
- Els mitjans de protecció facial seran seleccionats en funció de les següents activitats:
- Treballs de soldadura, esmerilat, polit i/o tall.

- Treballs de perforació i burinat.
- Talla i tractament de pedres.
- Manipulació de pistoles fixaclaus d'impacte.
- Utilització de maquinària que generen encenalls curts.
- Recollida i fragmentació de vidre, ceràmica.
- Treball amb raig projector d'abrasius granulars.
- Manipulació o utilització de productes àcids i alcalins, desinfectants i detergents corrosius.
- Manipulació o utilització de dispositius amb raig líquid.
- Activitats en un entorn de calor radiant.
- Treballs que desprenen radiacions.
- Treballs elèctrics en tensió, en baixa tensió.

PROTECCIONS PER A L' APARELL AUDITIU:
Els mitjans de protecció auditiva seran seleccionats en funció de les següents activitats:
- Treballs amb utilització de dispositius d'aire comprimit.
- Treballs de percussió.
- Treballs d'arrancada i abrasió en recintes angostos o confinats.

PROTECCIONS PER A L'APARELL RESPIRATORI:
Els mitjans de protecció de l'aparell respiratori seran seleccionats en funció dels següents riscos:
- Pols, fums i boires.
- Vapors metàl·lics i orgànics.
- Gasos tòxics industrials.
- Monòxid de carboni.
- Baixa concentració d'oxigen respirable.

PROTECCIONS DE LES EXTREMITATS SUPERIORS:
Els mitjans de protecció de les extremitats superiors, mitjançant la utilització de guants, aquests seran seleccionats en funció de les següents activitats:
- Treballs de soldadura.
- Manipulació d'objectes amb arestes tallants.
- Manipulació o utilització de productes àcids i alcalins.
- Treballs amb risc elèctric.

PROTECCIONS DE LES EXTREMITATS INFERIORS:
Per a la protecció dels peus, en els casos que s'indiquin seguidament, es dotarà al treballador de calçat de seguretat, adaptat als riscos a prevenir en funció de l'activitat:
Calçat de protecció i de seguretat:
- Treballs d'obra grossa, enginyeria civil i construcció de carreteres
- Treballs en bastides
- Obres de demolició d'obra grossa
- Obres de construcció de formigó i d'elements prefabricats que incloguin encofrat i desencofrat
- Activitats en obres de construcció o àrees d'emmagatzematge
- Obres d'ensostrat
- Treballs d'estructura metàl·lica
- Treballs de muntatge i instal·lacions metàl·lics
- Treballs en canteres, explotacions a cel obert i desplaçament de runes
- Treballs de transformació de materials lítics
- Manipulació i tractament de vidre
- Revestiment de materials termoaïllants
- Prefabricats per a la construcció

Sabates de seguretat amb taló o sola correguda i sola antiperforant:
- Obres d'ensostrat

Calçat i cobriment de calçat de seguretat amb sola termoaïllant:
- Activitats sobre i amb masses ardents o fredes

Polaines, calçat i cobriment de calçat per poder desfer-se'n ràpid en cas de penetració de masses en fusió:
- Soldadors

PROTECCIONS DEL COS:
Els mitjans de protecció personal anticaigudes d'alçada, seran seleccionats en funció de les següents activitats:
- Treballs en bastides.
- Muntatge de peces prefabricades.
- Treballs en pals i torres.
- Treballs en cabines de grues situades en altura.

PROTECCIÓ DEL TRONC:
Els mitjans de protecció del tronc seran seleccionats en funció dels riscos derivats de les activitats:
Peces i equips de protecció:
- Manipulació o utilització de productes àcids i alcalins, desinfectants i detergents corrosius.
- Treballs amb masses ardents o permanència a prop d'aquestes i en ambient calent.
- Manipulació de vidre pla.
- Treballs de rajat de sorra.
- Treballs en cambres frigorífiques.

Roba de protecció antiinflamable:
- Treballs de soldadura en locals exigus.

Davantals antiperforants:
- Manipulació de ferramentes de talls manuals, quan la fulla hagi d'orientar-se cap el cos.

Davantals de cuiro i altres materials resistents a partícules i guspires incandescents:
- Treballs de soldadura.
- Treballs de forja.
- Treballs de fosa i emmotllament.

PROTECCIÓ PERSONAL CONTRA CONTACTES ELÈCTRICS:
Els mitjans de protecció personal a les immediacions de zones en tensió elèctrica, seran seleccionats en funció de les següents activitats:
- Treballs de muntatge elèctric
- Treballs de manteniment elèctric
- Treballs d'explotació i transport elèctric

SUBMINISTRAMENT I EMMAGATZEMATGE:
Es subministraran embalats en caixes, classificats per models o tipus homogenis, etiquetats amb les següents dades:
- Nom, marca comercial o altre mitjà d'identificació del fabricant o el seu representant autoritzat.
- Designació del tipus de producte, nom comercial o codi.
- Designació de la talla.
- Número de la norma EN específica.
- Etiqueta de compte: Instruccions de rentat o neteja segons Norma ISO 3759.

Es seguiran les recomanacions d'emmagatzematge i atenció, fixats pel fabricant.
Es reemplaçaran els elements, es netejaran, desinfectaran i es col·locaran en el lloc assignat, seguint les instruccions del fabricant.
S'emmagatzemaran en compartiments amplis i secs, amb temperatures compreses entre 15 i 25°C.
Els estocs i les entregues estaran documentades i custodiades, amb justificant de recepció i rebut, per un responsable delegat per l'emprador.
La vida útil dels EPI és limitada, podent ser deguda tant al seu desgast prematur per l'ús, com a la seva caducitat, que vindrà fixada pel termini de validesa establert pel fabricant, a partir de la seva data de fabricació (generalment estampillada a l'EPI), amb independència que hagi estat o no utilitzat.

3.- UNITAT I CRITERI D'AMIDAMENT
Unitat mesurada segons les especificacions de la DT.

4.- NORMATIVA DE COMPLIMENT OBLIGATORI
Ley 31/1995, de 8 de noviembre, de prevención de riesgos laborales.
Real Decreto 773/1997, de 30 de mayo, sobre disposiciones mínimas de seguridad y salud relativas a la utilización por los trabajadores de equipos de protección individual.
Real Decreto 542/2020, de 26 de mayo, por el que se modifican y derogan diferentes disposiciones en materia de calidad y seguridad industrial.
Real Decreto 159/1995, de 3 de febrero, por el que se modifica el real decreto 1407/1992, de 20 de noviembre, por el que se regula las condiciones para la comercialización y libre circulación intracomunitaria de los equipos de protección individual.
Resolución de 29 de abril de 1999, de la Dirección General de Industria y Tecnología, por la que se actualiza el anexo IV de la Resolución de 18 de marzo de 1998, de la Dirección General de Tecnología y Seguridad Industrial.
Resolución de 28 de julio de 2000, de la Dirección General de Política Tecnológica, por la que se actualiza el anexo IV de la Resolución de 29 de abril de 1999, de la Dirección General de Industria y Tecnología.

B1 MATERIALS PER A PROTECCIONS INDIVIDUALS, COL·LECTIVES, IMPLANTACIÓ I ASISTÈNCIES TÈCNIQUES

B14 MATERIALS PER A PROTECCIONS INDIVIDUALS

B147 MATERIALS PER A PROTECCIONS DEL COS

B147J- GUANTS

0.- ELEMENTS QUE CONTEMPLA EL PLEC

B147J-0XKF,B147J-0XKG,B147J-0XKN,B147J-0XKH.

1.- DEFINICIÓ I CONDICIONS DELS ELEMENTS
Equip destinat a ser dut o subjectat pel treballador perquè el protegeixi d'un o diversos riscos que puguin amenaçar la seva seguretat o la seva salut, així com qualsevol complement o accessori destinat a tal fi.
S'han considerat els tipus següents:
- Proteccions del cap
- Proteccions per a l'aparell ocular i la cara
- Proteccions per a l'aparell auditiu
- Proteccions per a l'aparell respiratori
- Proteccions de les extremitats superiors
- Proteccions de les extremitats inferiors
- Proteccions del cos
- Protecció del tronc
- Protecció per treball a la intempèrie
- Roba i peces de senyalització
- Protecció personal contra contactes elèctrics
Resten expressament exclosos:
- La roba de treball corrent i els uniformes que no estiguin específicament destinats a protegir la salut o la integritat física del treballador
- Es equips dels serveis de socors i salvament
- Els EPI dels militars, dels policies i de les persones dels serveis de manteniment de l'ordre
- Els EPI dels mitjans de transport per carretera
- El material d'esport
- El material d'autodefensa o de dissuasió
- Els aparells portàtils per a la detecció i senyalització dels riscos i dels factors de molèstia
CARACTERÍSTIQUES GENERALS:
Es tracta d'uns equips que actuen a mode de coberta o pantalla portàtil, individualitzada per a cada usuari, destinats a reduir les conseqüències derivades del contacte de la zona del cos protegida, amb una energia fora de control, d'intensitat inferior a la previsible resistència física de l'EPI. La seva eficàcia resta limitada a la seva capacitat de resistència a la força fora de control que incideixi amb la part del cos protegida per l'usuari, a la seva correcta utilització i manteniment, així com a la formació i voluntat del beneficiari per al seu emprament en les condicions previstes pel fabricant. La seva utilització haurà de quedar restringida a l'absència de garanties preventives adequades, per inexistència de MAUP, o en el seu defecte SPC d'eficàcia equivalent.
Els EPI hauran de proporcionar una protecció eficaç davant els riscos que motiven el seu ús, sense suposar por si mateixos o ocasionar riscos addicionals ni molèsties innecessàries.
PROTECCIONS DEL CAP:
Els cascos de seguretat podran ser amb ala completa al seu voltant, protegint en part les orelles i el coll, o bé amb visera damunt el front únicament, i en els dos casos hauran de complir els següents requisits:
Compren la defensa del crani, cara, coll i completarà el seu ús, la protecció específica d'ulls i oïdes.
- Estaran formats per l'envolvent exterior del casc pròpiament dit, i d'arnès o atallatge d'adaptació al cap, el qual constitueix la seva part en contacte i va proveït d'una barballera ajustable a la mida. Aquest atallatge, serà regulable a les diferents mides dels caps, la fixació al casc haurà de ser sòlida, deixant una llum lliure de 2 a 4 cm entre ell mateix i la paret interior del casc, a fi d'amortir els impactes. A l'interior del frontis de l'atallatge, s'haurà de disposar d'un dessuador de "cuirson" o material astringent similar. Les parts en contacte amb el cap hauran de ser reemplaçables fàcilment.
- Han de ser fabricats amb material resistent a l'impacte mecànic, sense perjudici de la lleugeresa, no sobrepassant en cap cas els 0,450 kg de pes
- Es protegirà al treballador davant les descàrregues elèctriques i les radiacions calorífiques i hauran de ser incombustibles o de combustió lenta; s'hauran de protegir de les radiacions calorífiques i descàrregues elèctriques fins als 17.000 voltis sense perforar-se
- S'hauran de substituir aquells cascos que hagin patit impactes violents, encara que no se'ls hi apreciï exteriorment cap deteriorament. Es considerarà un envelliment del material en el termini d'uns quatre anys, transcorreguts els quals des de la data de fabricació (injectada en relleu a l'interior) s'hauran de donar de baixa, encara que no estiguin fets servir i es trobin emmagatzemats
- Han de ser d'ús personal, podent-se acceptar en construcció l'ús per altres usuaris posteriors, previ el seu rentat sèptic i substitució íntegra dels atallatges interiors per altres, totalment nous
PROTECCIONS PER A L'APARELL OCULAR I LA CARA:
La protecció de l'aparell ocular s'efectuarà mitjançant la utilització d'ulleres, pantalles transparents o viseres.
Les ulleres protectores reuniran les característiques mínimes següents:
- Les armadures metàl·liques o de material plàstic seran lleugeres, indeformables a l'escalfor, incombustibles, còmodes i de disseny anatòmic sense perjudici de la seva resistència i eficàcia.
- Quan es treballi amb vapors, gasos o pols molt fina, hauran de ser completament tancades i ajustades a la cara, amb visor amb tractament antientelat; en els casos d'ambients agressius de pols grossa i líquids, seran com els anteriors, però portaran incorporats botons de ventilació indirecta o tamís antiestàtic; en els dames casos seran de muntura de tipus normal i amb proteccions laterals que podran ser perforades per a una millor ventilació.
- Quan no existeixi perill d'impactes per partícules dures, es podran fer servir ulleres de protecció tipus "panoràmiques" amb armadura de vinil flexible i amb el visor de policarbonat o acetat transparent.
- Hauran de ser de fàcil neteja i reduiran al mínim el camp visual.
- En ambients de pols fi, amb ambient xafogós o humit, el visor haurà de ser de reixeta metàl·lica (tipus picapedrer) per impedir l'entelament.
Els mitjans de protecció de la cara podran ser de diversos tipus:
- Pantalla abatible amb arnès propi
- Pantalla abatible subjectada al casc de protecció
- Pantalles amb protecció de cap, fixes o abatibles
- Pantalles sostingudes amb la mà
Les pantalles contra la projecció de cossos físics hauran de ser de material orgànic, transparent, lliures d'estries, ratlles o deformacions. Podran ser de xarxa metàl·lica prima o proveïdes d'un visor amb vidre inestellable.
Als treballs elèctrics realitzats en proximitats de zones de tensió, l'aparell de la pantalla haurà d'estar construït amb material absolutament aïllant i el visor lleugerament enfosquit, en previsió de ceguesa per encebada intempestiva de l'arc elèctric.
Les utilitzades en previsió d'escalfor, hauran de ser de "Kevlar" o de teixit aluminitzat reflectant (l'amiant i teixits asbèstics estan totalment prohibits), amb un visor corresponent, equipat amb vidre resistent a la temperatura que haurà de suportar.
Les pantalles per soldadures, bé siguin de mà, com d'altre tipus hauran de ser fabricades preferentment amb polièster reforçat amb fibra de vidre o en defecte amb fibra vulcanitzada.
Les que es facin servir per a soldadura elèctrica no hauran de tenir cap part metàl·lica a l'exterior, a fi d'evitar els contactes accidentals amb la pinça de soldar.
Vidres de protecció:
- Els lents per ulleres de protecció, tant els de vidre (mineral) com els de plàstic transparent (orgànic) hauran de ser òpticament neutres, lliures de bombolles, taques, ondulacions i altres defectes, i les incolores hauran de transmetre no menys del 89% de les radiacions incidents.
- En el sector de la construcció, per a la seva resistència impossibilitat de rallat i entelament, el tipus de visor més polivalent i eficaç, acostuma a ser el de reixeta metàl·lica d'acer, tipus sedàs, tradicional de les ulleres de picapedrer.
PROTECCIONS PER A L' APARELL AUDITIU:
Els elements de protecció auditiva, seran sempre d'ús individual.
PROTECCIONS PER A L'APARELL RESPIRATORI:
Els equips protectors de l'aparell respiratori compliran les següents característiques:
- Seran de tipus i utilització apropiat al risc.
- S'adaptaran completament al contorn facial de l'usuari, per evitar filtracions.
- Determinaran les mínimes molèsties a l'usuari.
- Les parts amb contacte amb la pell hauran de ser de goma especialment tractada o de neoprè per evitar la irritació de l'epidermis.
- En l'ús de mascaretes facials dotades de visors panoràmics, per als usuaris que necessitin l'ús d'ulleres amb vidres correctors, es disposarà al seu interior el dispositiu portavidres, subministrats a l'efecte pel fabricant de l'equip respiratori, i els oculars correctors específics per l'usuari.
PROTECCIONS DE LES EXTREMITATS SUPERIORS:
La protecció de mans, avantbraç, i braç es farà mitjançant guants, mànegues, mitjons i maniguets seleccionats per prevenir els riscos existents i per evitar la dificultat de moviments al treballador.
Aquests elements de protecció seran de goma o cautxú, clorur de polivinil, cuir adobat al crom, teixit termoaïllant, punt, lona, pell flor, serratge, malla metàl·lica, làtex rugós antitallada, etc., segons les característiques o riscos del treball a realitzar.
Per a les maniobres amb electricitat s'hauran de fer servir guants de cautxú, neoprè o matèries plàstiques que portin marcat en forma indeleble el voltatge màxim per al qual han estat fabricats.
Com a complement, si procedeix, es faran servir cremes protectores i guants tipus cirurgià.
PROTECCIONS DE LES EXTREMITATS INFERIORS:
En treballs en risc d'accidents mecànics als peus, serà obligatori l'ús de botes de seguretat amb reforços metàl·lics a la puntera, que estarà tractada i fosfatada per evitar la corrosió.
Davant el risc derivat de l'ús de líquids corrosius, o davant riscos químics, es farà ús de calçat de sola de cautxú, neoprè o poliuretà, cuir especialment tractat i s'haurà de substituir el cosit per la vulcanització a la unió del cos al bloc del pis.
La protecció davant l'aigua i la humitat, s'efectuarà amb botes altes de PVC, que hauran de tenir la puntera metàl·lica de protecció mecànica per a la realització de treballs en moviments de terres i realització d'estructures i enderroc.
En aquelles operacions que les espurnes resultin perilloses, en no tenir elements de ferro o acer,

la tanca serà per poder desfer-se'n ràpid per tal d'obrir-la ràpidament davant l'eventual introducció de partícules incandescents.
La protecció de les extremitats inferiors es completarà, quan sigui necessari, amb l'ús de cobriment de peus i polaines de cuir adobat, cautxú o teixit ignífug.
Els turmells i llengüeta disposaran de coixinets de protecció, el calçat de seguretat serà de materials transpirables i disposaran de plantilles anticlaus.
PROTECCIONS DEL COS:
Els cinturons reuniran les següents característiques:
- Seran de cinta teixida en poliamida de primera qualitat o fibra sintètica d'alta tenacitat apropiada, sense reblons i amb costures cosides.
- Tindran una amplada entre 10 i 20 cm, una espessor no inferior a 4mm, i llargària el més reduïda possible.
- Es revisaran sempre abans del seu ús, i es llençaran quan tinguin talls, esquerdes o filaments que comprometin la seva resistència, calculada per al cos humà en caiguda lliure des d'una alçada de 5 m o quan la data de fabricació sigui superior als 4 anys.
- Aniran previstos d'anelles per on passaran la corda salvacaigudes, que no podran anar subjectes mitjançant reblons.
- La corda salvacaigudes serà de poliamida d'alta tenacitat, amb un diàmetre de 12 mm. La sirga d'amarrador també serà de poliamida, però de 16 mm de diàmetre.
PROTECCIÓ PER A TREBALL A LA INTEMPÈRIE:
Els equips protectors integral per al cos davant de les inclemències meteorològiques compliran les següents característiques:
- Que no obstaculitzin la llibertat de moviments.
- Que tinguin poder de retenció/evacuació del calor.
- Que la capacitat de transport de la suor sigui adequada.
- Facilitat d'aireació.
Les peces impermeables disposaran d'esclavines i registres de ventilació per a permetre l'evaporació de la suor.
ROBA I PECES DE SENYALITZACIÓ:
Els equips protectors destinats a la seguretat-senyalització de l'usuari compliran les següents característiques:
- Que no obstaculitzin la llibertat de moviments.
- Que tinguin poder de retenció/evacuació del calor.
- Que la capacitat de transport de la suor sigui adequada.
- Facilitat d'aireació.
- Que siguin visibles a temps pel destinatari.
2.- CONDICIONS DE SUBMINISTRAMENT I EMMAGATZEMATGE
ELECCIÓ:
Els EPI hauran de ser seleccionats amb el coneixement de les condicions i tasques relacionades amb l'usuari, tenint en compte les tasques implicades i les dades proporcionades pel fabricant.
Tant el comprador com l'usuari hauran de comprovar que l'EPI ha estat dissenyat i fabricat de la forma següent:
- La peça de protecció disposa d'un disseny i dimensions que per la seva estètica, no creí sensació de ridícul a l'usuari. Els materials i components de l'EPI no hauran d'afectar adversament al beneficiari de la seva utilització.
- Haurà d'oferir a l'usuari el major grau de comoditat possible que estigui en consonància amb la protecció adequada.
- Les parts de l'EPI que entrin en contacte amb l'usuari hauran d'estar lliures de rugositats, cantells agut i ressalts que puguin produir irritacions o ferides.
- El seu disseny haurà de facilitar la seva correcta col·locació sobre l'usuari i haurà de garantir que restarà en el seu lloc durant el temps d'emprament previsible, tenint en compte els factors ambientals, junt amb els moviments i postures que l'usuari pugui adoptar durant el treball. A aquest fi, hauran de proveir-se dels mitjans apropiats, tal com sistemes d'ajustament o gamma de talles adequades, perquè permetin que l'EPI s'adapti a la morfologia de l'usuari.
- L'EPI haurà de ser tant lleuger com sigui possible, sense perjudici de la resistència i l'eficàcia del seu disseny.
- Quan sigui possible, l'EPI tindrà una baixa resistència al vapor d'aigua.
- La designació de la talla de cada peça de treball comprendrà al menys 2 dimensions de control, en centímetres: 1) La altura i el contorn de pit o bust, ó 2) L'altura i la cintura.
Per a l'elecció dels EPI, l'emprador haurà de dur a terme les següents actuacions prèvies:
- Analitzar i avaluar els riscos existents que no puguin evitar-se o eliminar-se suficientment per altres mitjans. Per a l'inventari dels riscos se seguirà l'esquema de l'Annex II del RD 773/1997, de 30 de maig.
- Definir les característiques que hauran de reunir els EPI per a garantir la seva funció, tenint en compte la naturalesa i magnitud dels riscos que els hauran de protegir, així com els factors addicionals de risc que puguin constituir els propis EPI o la seva utilització. Per a l'avaluació d'EPI se seguiran les indicacions de l'Annex IV del RD 773/1997, de 30 de maig.
- Comparar les característiques dels EPI existents en el mercat amb les definides a l'apartat anterior.

Per a la normalització interna d'empresa dels EPI atenent a les conclusions de les actuacions prèvies d'avaluació de riscos, definició de característiques requerides i les existents en el mercat, l'emprador haurà de comprovar que compleixi amb les condicions i requisits establerts a l'Art. 5 del RD 773/1997, de 30 de maig, en funció de les modificacions significatives que l'evolució de la tècnica determini en els riscos, en les mesures tècniques i organitzatives, en els SPC i en les prestacions funcionals dels propis EPI.
PROTECCIONS DEL CAP:
Els mitjans de protecció del cap seran seleccionats en funció de les següents activitats:
- Obres de construcció, i especialment, activitats a sota o a prop de bastides i llocs de treball situats en altura, obres d'encofrat i desencofrat, muntatge i instal·lació de bastides i demolició.
- Treballs en ponts metàl·lics, edificis i estructures metàl·liques de gran altura, pals, torres, obres i muntatges metàl·lics, de caldereria i conduccions tubulars.
- Obres en foses, rases, pous i galeries.
- Moviments de terra i obres en roca.
- Treballs en explotacions de fons, en canteres, explotacions a cel obert i desplaçaments de runes.
- Utilització de pistoles fixaclaus.
- Treballs amb explosius.
- Activitats en ascensors, mecanismes elevadors, grues i mitjans de transport.
- Manteniment d'obres i instal·lacions industrials.
PROTECCIONS PER A L'APARELL OCULAR I LA CARA:
Protecció de l'aparell ocular:
- Els mitjans de protecció ocular seran seleccionats en funció de les activitats amb riscos de:
- Topades o impactes amb partícules o cossos sòlids.
- Acció de pols i fums.
- Projecció o esquitxada de líquids freds, calents, càustics o materials fosos.
- Substàncies perilloses per la seva intensitat o naturalesa.
- Radiacions perilloses per la seva intensitat o naturalesa.
- Enlluernament
Protecció de la cara:
- Els mitjans de protecció facial seran seleccionats en funció de les següents activitats:
- Treballs de soldadura, esmerilat, polit i/o tall.
- Treballs de perforació i burinat.
- Talla i tractament de pedres.
- Manipulació de pistoles fixaclaus d'impacte.
- Utilització de maquinària que generen encenalls curts.
- Recollida i fragmentació de vidre, ceràmica.
- Treball amb raig projector d'abrasius granulars.
- Manipulació o utilització de productes àcids i alcalins, desinfectants i detergents corrosius.
- Manipulació o utilització de dispositius amb raig líquid.
- Activitats en un entorn de calor radiant.
- Treballs que desprenen radiacions.
- Treballs elèctrics en tensió, en baixa tensió.
PROTECCIONS PER A L' APARELL AUDITIU:
Els mitjans de protecció auditiva seran seleccionats en funció de les següents activitats:
- Treballs amb utilització de dispositius d'aire comprimit.
- Treballs de percussió.
- Treballs d'arrancada i abrasió en recintes angostos o confinats.
PROTECCIONS PER A L'APARELL RESPIRATORI:
Els mitjans de protecció de l'aparell respiratori seran seleccionats en funció dels següents riscos:
- Pols, fums i boires.
- Vapors metàl·lics i orgànics.
- Gasos tòxics industrials.
- Monòxid de carboni.
- Baixa concentració d'oxigen respirable.
PROTECCIONS DE LES EXTREMITATS SUPERIORS:
Els mitjans de protecció de les extremitats superiors, mitjançant la utilització de guants, aquests seran seleccionats en funció de les següents activitats:
- Treballs de soldadura.
- Manipulació d'objectes amb arestes tallants.
- Manipulació o utilització de productes àcids i alcalins.
- Treballs amb risc elèctric.
PROTECCIONS DE LES EXTREMITATS INFERIORS:
Per a la protecció dels peus, en els casos que s'indiquin seguidament, es dotarà al treballador de calçat de seguretat, adaptat als riscos a prevenir en funció de l'activitat:
Calçat de protecció i de seguretat:
- Treballs d'obra grossa, enginyeria civil i construcció de carreteres
- Treballs en bastides
- Obres de demolició d'obra grossa
- Obres de construcció de formigó i d'elements prefabricats que incloguin encofrat i desencofrat

- Activitats en obres de construcció o àrees d'emmagatzematge
- Obres d'ensostrat
- Treballs d'estructura metàl·lica
- Treballs de muntatge i instal·lacions metàl·lics
- Treballs en canteres, explotacions a cel obert i desplaçament de runes
- Treballs de transformació de materials lítics
- Manipulació i tractament de vidre
- Revestiment de materials termoaïllants
- Prefabricats per a la construcció

Sabates de seguretat amb taló o sola correguda i sola antiperforant:
- Obres d'ensostrat

Calçat i cobriment de calçat de seguretat amb sola termoaïllant:
- Activitats sobre i amb masses ardents o fredes

Polaines, calçat i cobriment de calçat per poder desfer-se'n ràpid en cas de penetració de masses en fusió:
- Soldadors

PROTECCIONS DEL COS:

Els mitjans de protecció personal anticaigudes d'alçada, seran seleccionats en funció de les següents activitats:
- Treballs en bastides.
- Muntatge de peces prefabricades.
- Treballs en pals i torres.
- Treballs en cabines de grues situades en altura.

PROTECCIÓ DEL TRONC:

Els mitjans de protecció del tronc seran seleccionats en funció dels riscos derivats de les activitats:

Peces i equips de protecció:
- Manipulació o utilització de productes àcids i alcalins, desinfectants i detergents corrosius.
- Treballs amb masses ardents o permanència a prop d'aquestes i en ambient calent.
- Manipulació de vidre pla.
- Treballs de rajat de sorra.
- Treballs en cambres frigorífiques.

Roba de protecció antiinflamable:
- Treballs de soldadura en locals exigus.

Davantals antiperforants:
- Manipulació de ferramentes de talls manuals, quan la fulla hagi d'orientar-se cap el cos.

Davantals de cuiro i altres materials resistents a partícules i guspires incandescents:
- Treballs de soldadura.
- Treballs de forja.
- Treballs de fosa i emmotllament.

PROTECCIÓ PERSONAL CONTRA CONTACTES ELÈCTRICS:

Els mitjans de protecció personal a les immediacions de zones en tensió elèctrica, seran seleccionats en funció de les següents activitats:
- Treballs de muntatge elèctric
- Treballs de manteniment elèctric
- Treballs d'explotació i transport elèctric

SUBMINISTRAMENT I EMMAGATZEMATGE:

Es subministraran embalats en caixes, classificats per models o tipus homogenis, etiquetats amb les següents dades:
- Nom, marca comercial o altre mitjà d'identificació del fabricant o el seu representant autoritzat.
- Designació del tipus de producte, nom comercial o codi.
- Designació de la talla.
- Número de la norma EN específica.
- Etiqueta de compte: Instruccions de rentat o neteja segons Norma ISO 3759.

Es seguiran les recomanacions d'emmagatzematge i atenció, fixats pel fabricant.

Es reemplaçaran els elements, es netejaran, desinfectaran i es col·locaran en el lloc assignat, seguint les instruccions del fabricant.

S'emmagatzemaran en compartiments amplis i secs, amb temperatures compreses entre 15 i 25°C.

Els estocs i les entregues estaran documentades i custodiades, amb justificant de recepció i rebut, per un responsable delegat per l'emprador.

La vida útil dels EPI és limitada, podent ser deguda tant al seu desgast prematur per l'ús, com a la seva caducitat, que vindrà fixada pel termini de validesa establert pel fabricant, a partir de la seva data de fabricació (generalment estampillada a l'EPI), amb independència que hagi estat o no utilitzat.

3.- UNITAT I CRITERI D'AMIDAMENT

Unitat mesurada segons les especificacions de la DT.

4.- NORMATIVA DE COMPLIMENT OBLIGATORI

Ley 31/1995, de 8 de noviembre, de prevención de riesgos laborales.

Real Decreto 773/1997, de 30 de mayo, sobre disposiciones mínimas de seguridad y salud relativas a la utilización por los trabajadores de equipos de protección individual.

Real Decreto 542/2020, de 26 de mayo, por el que se modifican y derogan diferentes disposiciones en materia de calidad y seguridad industrial.

Real Decreto 159/1995, de 3 de febrero, por el que se modifica el real decreto 1407/1992, de 20 de noviembre, por el que se regula las condiciones para la comercialización y libre circulación intracomunitaria de los equipos de protección individual.

Resolución de 29 de abril de 1999, de la Dirección General de Industria y Tecnología, por la que se actualiza el anexo IV de la Resolución de 18 de marzo de 1998, de la Dirección General de Tecnología y Seguridad Industrial.

Resolución de 28 de julio de 2000, de la Dirección General de Política Tecnológica, por la que se actualiza el anexo IV de la Resolución de 29 de abril de 1999, de la Dirección General de Industria y Tecnología.

B1 MATERIALS PER A PROTECCIONS INDIVIDUALS, COL·LECTIVES, IMPLANTACIÓ I ASISTÈNCIES TÈCNIQUES

B14 MATERIALS PER A PROTECCIONS INDIVIDUALS

B147 MATERIALS PER A PROTECCIONS DEL COS

B147N- MÀSCARA I SEMIMÀSCARA PER A PROTECCIÓ RESPIRATÒRIA

0.- ELEMENTS QUE CONTEMPLA EL PLEC

B147N-0XK6.

1.- DEFINICIÓ I CONDICIONS DELS ELEMENTS

Equip destinat a ser dut o subjectat pel treballador perquè el protegeixi d'un o diversos riscos que puguin amenaçar la seva seguretat o la seva salut, així com qualsevol complement o accessori destinat a tal fi.

S'han considerat els tipus següents:
- Proteccions del cap
- Proteccions per a l'aparell ocular i la cara
- Proteccions per a l'aparell auditiu
- Proteccions per a l'aparell respiratori
- Proteccions de les extremitats superiors
- Proteccions de les extremitats inferiors
- Proteccions del cos
- Protecció del tronc
- Protecció per treball a la intempèrie
- Roba i peces de senyalització
- Protecció personal contra contactes elèctrics

Resten expressament exclosos:
- La roba de treball corrent i els uniformes que no estiguin específicament destinats a protegir la salut o la integritat física del treballador
- Es equips dels serveis de socors i salvament
- Els EPI dels militars, dels policies i de les persones dels serveis de manteniment de l'ordre
- Els EPI dels mitjans de transport per carretera
- El material d'esport
- El material d'autodefensa o de dissuasió
- Els aparells portàtils per a la detecció i senyalització dels riscos i dels factors de molèstia

CARACTERÍSTIQUES GENERALS:

Es tracta d'uns equips que actuen a mode de coberta o pantalla portàtil, individualitzada per a cada usuari, destinats a reduir les conseqüències derivades del contacte de la zona del cos protegida, amb una energia fora de control, d'intensitat inferior a la previsible resistència física de l'EPI.

La seva eficàcia resta limitada a la seva capacitat de resistència a la força fora de control que incideixi amb la part del cos protegida per l'usuari, a la seva correcta utilització i manteniment, així com a la formació i voluntat del beneficiari per al seu emprament en les condicions previstes pel fabricant. La seva utilització haurà de quedar restringida a l'absència de garanties preventives adequades, per inexistència de MAUP, o en el seu defecte SPC d'eficàcia equivalent.

Els EPI hauran de proporcionar una protecció eficaç davant els riscos que motiven el seu ús, sense

suposar por si mateixos o ocasionar riscos addicionals ni molèsties innecessàries.
PROTECCIONS DEL CAP:
Els cascos de seguretat podran ser amb ala completa al seu voltant, protegint en part les orelles i el coll, o bé amb visera damunt el front únicament, i en els dos casos hauran de complir els següents requisits:
Compren la defensa del crani, cara, coll i completarà el seu ús, la protecció específica d'ulls i oïdes.
- Estaran formats per l'envolvent exterior del casc pròpiament dit, i d'arnès o atallatge d'adaptació al cap, el qual constitueix la seva part en contacte i va proveït d'una barballera ajustable a la mida. Aquest atallatge, serà regulable a les diferents mides dels caps, la fixació al casc haurà de ser sòlida, deixant una llum lliure de 2 a 4 cm entre ell mateix i la paret interior del casc, a fi d'amortir els impactes. A l'interior del frontis de l'atallatge, s'haurà de disposar d'un dessuador de "cuirson" o material astringent similar. Les parts en contacte amb el cap hauran de ser reemplaçables fàcilment.
- Han de ser fabricats amb material resistent a l'impacte mecànic, sense perjudici de la lleugeresa, no sobrepassant en cap cas els 0,450 kg de pes
- Es protegirà al treballador davant les descàrregues elèctriques i les radiacions calorífiques i hauran de ser incombustibles o de combustió lenta; s'hauran de protegir de les radiacions calorífiques i descàrregues elèctriques fins als 17.000 voltis sense perforar-se
- S'hauran de substituir aquells cascos que hagin patit impactes violents, encara que no se'ls hi aprecií exteriorment cap deteriorament. Es considerarà un envelliment del material en el termini d'uns quatre anys, transcorreguts els quals des de la data de fabricació (injectada en relleu a l'interior) s'hauran de donar de baixa, encara que no estiguin fets servir i es trobin emmagatzemats
- Han de ser d'ús personal, podent-se acceptar en construcció l'ús per altres usuaris posteriors, previ el seu rentat sèptic i substitució íntegra dels atallatges interiors per altres, totalment nous
PROTECCIONS PER A L'APARELL OCULAR I LA CARA:
La protecció de l'aparell ocular s'efectuarà mitjançant la utilització d'ulleres, pantalles transparents o viseres.
Les ulleres protectores reuniran les característiques mínimes següents:
- Les armadures metàl·liques o de material plàstic seran lleugeres, indeformables a l'escalfor, incombustibles, còmodes i de disseny anatòmic sense perjudici de la seva resistència i eficàcia.
- Quan es treballi amb vapors, gasos o pols molt fina, hauran de ser completament tancades i ajustades a la cara, amb visor amb tractament antientelat; en els casos d'ambients agressius de pols grossa i líquids, seran com els anteriors, però portaran incorporats botons de ventilació indirecta o tamís antiestàtic; en els dames casos seran de muntura de tipus normal i amb proteccions laterals que podran ser perforades per a una millor ventilació.
- Quan no existeixi perill d'impactes per partícules dures, es podran fer servir ulleres de protecció tipus "panoràmiques" amb armadura de vinil flexible i amb el visor de policarbonat o acetat transparent.
- Hauran de ser de fàcil neteja i reduiran al mínim el camp visual.
- En ambients de pols fi, amb ambient xafogós o humit, el visor haurà de ser de reixeta metàl·lica (tipus picapedrer) per impedir l'entelament.
Els mitjans de protecció de la cara podran ser de diversos tipus:
- Pantalla abatible amb arnès propi
- Pantalla abatible subjectada al casc de protecció
- Pantalles amb protecció de cap, fixes o abatibles
- Pantalles sostingudes amb la mà
Les pantalles contra la projecció de cossos físics hauran de ser de material orgànic, transparent, lliures d'estries, ratlles o deformacions. Podran ser de xarxa metàl·lica prima o proveïdes d'un visor amb vidre inestellable.
Als treballs elèctrics realitzats en proximitats de zones de tensió, l'aparell de la pantalla haurà d'estar construït amb material absolutament aïllant i el visor lleugerament enfosquit, en previsió de ceguesa per encebada intempestiva de l'arc elèctric.
Les utilitzades en previsió d'escalfor, hauran de ser de "Kevlar" o de teixit aluminitzat reflectant (l'amiant i teixits asbèstics estan totalment prohibits), amb un visor corresponent, equipat amb vidre resistent a la temperatura que haurà de suportar.
Les pantalles per soldadures, bé siguin de mà, com d'altre tipus hauran de ser fabricades preferentment amb polièster reforçat amb fibra de vidre o en defecte amb fibra vulcanitzada.
Les que es facin servir per a soldadura elèctrica no hauran de tenir cap part metàl·lica a l'exterior, a fi d'evitar els contactes accidentals amb la pinça de soldar.
Vidres de protecció:
- Els lents per ulleres de protecció, tant els de vidre (mineral) com els de plàstic transparent (orgànic) hauran de ser òpticament neutres, lliures de bombolles, taques, ondulacions i altres defectes, i les incolores hauran de transmetre no menys del 89% de les radiacions incidents.
- En el sector de la construcció, per a la seva resistència impossibilitat de rallat i entelament, el tipus de visor més polivalent i eficaç, acostuma a ser el de reixeta metàl·lica d'acer, tipus sedàs, tradicional de les ulleres de picapedrer.
PROTECCIONS PER A L' APARELL AUDITIU:
Els elements de protecció auditiva, seran sempre d'ús individual.
PROTECCIONS PER A L'APARELL RESPIRATORI:
Els equips protectors de l'aparell respiratori compliran les següents característiques:
- Seran de tipus i utilització apropiat al risc.
- S'adaptaran completament al contorn facial de l'usuari, per evitar filtracions.
- Determinaran les mínimes molèsties a l'usuari.
- Les parts amb contacte amb la pell hauran de ser de goma especialment tractada o de neoprè per evitar la irritació de l'epidermis.
- En l'ús de mascaretes facials dotades de visors panoràmics, per als usuaris que necessitin l'ús d'ulleres amb vidres correctors, es disposarà al seu interior el dispositiu portavidres, subministrats a l'efecte pel fabricant de l'equip respiratori, i els oculars correctors específics per l'usuari.
PROTECCIONS DE LES EXTREMITATS SUPERIORS:
La protecció de mans, avantbraç, i braç es farà mitjançant guants, mànegues, mitjons i maniguets seleccionats per prevenir els riscos existents i per evitar la dificultat de moviments al treballador.
Aquests elements de protecció seran de goma o cautxú, clorur de polivinil, cuir adobat al crom, teixit termoaïllant, punt, lona, pell flor, serratge, malla metàl·lica, làtex rugós antitallada, etc., segons les característiques o riscos del treball a realitzar.
Per a les maniobres amb electricitat s'hauran de fer servir guants de cautxú, neoprè o matèries plàstiques que portin marcat en forma indeleble el voltatge màxim per al qual han estat fabricats.
Com a complement, si procedeix, es faran servir cremes protectores i guants tipus cirurgià.
PROTECCIONS DE LES EXTREMITATS INFERIORS:
En treballs en risc d'accidents mecànics als peus, serà obligatori l'ús de botes de seguretat amb reforços metàl·lics a la puntera, que estarà tractada i fosfatada per evitar la corrosió.
Davant el risc derivat de l'ús de líquids corrosius, o davant riscos químics, es farà ús de calçat de sola de cautxú, neoprè o poliuretà, cuir especialment tractat i s'haurà de substituir el cosit per la vulcanització a la unió del cos al bloc del pis.
La protecció davant l'aigua i la humitat, s'efectuarà amb botes altes de PVC, que hauran de tenir la puntera metàl·lica de protecció mecànica per a la realització de treballs en moviments de terres i realització d'estructures i enderroc.
En aquelles operacions que les espurnes resultin perilloses, en no tenir elements de ferro o acer, la tanca serà per poder desfer-se'n ràpid per tal d'obrir-la ràpidament davant l'eventual introducció de partícules incandescents.
La protecció de les extremitats inferiors es completarà, quan sigui necessari, amb l'ús de cobriment de peus i polaines de cuir adobat, cautxú o teixit ignífug.
Els turmells i llengüeta disposaran de coixinets de protecció, el calçat de seguretat serà de materials transpirables i disposaran de plantilles anticlaus.
PROTECCIONS DEL COS:
Els cinturons reuniran les següents característiques:
- Seran de cinta teixida en poliamida de primera qualitat o fibra sintètica d'alta tenacitat apropiada, sense reblons i amb costures cosides.
- Tindran una amplada entre 10 i 20 cm, una espessor no inferior a 4mm, i llargària el més reduïda possible.
- Es revisaran sempre abans del seu ús, i es llençaran quan tinguin talls, esquerdes o filaments que comprometin la seva resistència, calculada per al cos humà en caiguda lliure des d'una alçada de 5 m o quan la data de fabricació sigui superior als 4 anys.
- Aniran previstos d'anelles per on passaran la corda salvacaigudes, que no podran anar subjectes mitjançant reblons.
- La corda salvacaigudes serà de poliamida d'alta tenacitat, amb un diàmetre de 12 mm. La sirga d'amarrador també serà de poliamida, però de 16 mm de diàmetre.
PROTECCIÓ PER A TREBALL A LA INTEMPÈRIE:
Els equips protectors integral per al cos davant de les inclemències meteorològiques compliran les següents característiques:
- Que no obstaculitzin la llibertat de moviments.
- Que tinguin poder de retenció/evacuació del calor.
- Que la capacitat de transport de la suor sigui adequada.
- Facilitat d'aireació.
Les peces impermeables disposaran d'esclavines i registres de ventilació per a permetre l'evaporació de la suor.
ROBA I PECES DE SENYALITZACIÓ:
Els equips protectors destinats a la seguretat-senyalització de l'usuari compliran les següents característiques:
- Que no obstaculitzin la llibertat de moviments.
- Que tinguin poder de retenció/evacuació del calor.
- Que la capacitat de transport de la suor sigui adequada.
- Facilitat d'aireació.
- Que siguin visibles a temps pel destinatari.
2.- CONDICIONS DE SUBMINISTRAMENT I EMMAGATZEMATGE
ELECCIÓ:

Els EPI hauran de ser seleccionats amb el coneixement de les condicions i tasques relacionades amb l'usuari, tenint en compte les tasques implicades i les dades proporcionades pel fabricant.
Tant el comprador com l'usuari hauran de comprovar que l'EPI ha estat dissenyat i fabricat de la forma següent:
- La peça de protecció disposa d'un disseny i dimensions que per la seva estètica, no creí sensació de ridícul a l'usuari. Els materials i components de l'EPI no hauran d'afectar adversament al beneficiari de la seva utilització.
- Haurà d'oferir a l'usuari el major grau de comoditat possible que estigui en consonància amb la protecció adequada.
- Les parts de l'EPI que entrin en contacte amb l'usuari hauran d'estar lliures de rugositats, cantells agut i ressalts que puguin produir irritacions o ferides.
- El seu disseny haurà de facilitar la seva correcta col·locació sobre l'usuari i haurà de garantir que restarà en el seu lloc durant el temps d'emprament previsible, tenint en compte els factors ambientals, junt amb els moviments i postures que l'usuari pugui adoptar durant el treball. A aquest fi, hauran de proveir-se dels mitjans apropiats, tal com sistemes d'ajustament o gamma de talles adequades, perquè permetin que l'EPI s'adapti a la morfologia de l'usuari.
- L'EPI haurà de ser tant lleuger com sigui possible, sense perjudici de la resistència i l'eficàcia del seu disseny.
- Quan sigui possible, l'EPI tindrà una baixa resistència al vapor d'aigua.
- La designació de la talla de cada peça de treball comprendrà al menys 2 dimensions de control, en centímetres: 1) La altura i el contorn de pit o bust, ó 2) L'altura i la cintura.
Per a l'elecció dels EPI, l'emprador haurà de dur a terme les següents actuacions prèvies:
- Analitzar i avaluar els riscos existents que no puguin evitar-se o eliminar-se suficientment per altres mitjans. Per a l'inventari dels riscos se seguirà l'esquema de l'Annex II del RD 773/1997, de 30 de maig.
- Definir les característiques que hauran de reunir els EPI per a garantir la seva funció, tenint en compte la naturalesa i magnitud dels riscos que els hauran de protegir, així com els factors addicionals de risc que puguin constituir els propis EPI o la seva utilització. Per a l'avaluació d'EPI se seguiran les indicacions de l'Annex IV del RD 773/1997, de 30 de maig.
- Comparar les característiques dels EPI existents en el mercat amb les definides a l'apartat anterior.
Per a la normalització interna d'empresa dels EPI atenent a les conclusions de les actuacions prèvies d'avaluació de riscos, definició de característiques requerides i les existents en el mercat, l'emprador haurà de comprovar que compleixi amb les condicions i requisits establerts a l'Art. 5 del RD 773/1997, de 30 de maig, en funció de les modificacions significatives que l'evolució de la tècnica determini en els riscos, en les mesures tècniques i organitzatives, en els SPC i en les prestacions funcionals dels propis EPI.
PROTECCIONS DEL CAP:
Els mitjans de protecció del cap seran seleccionats en funció de les següents activitats:
- Obres de construcció, i especialment, activitats a sota o a prop de bastides i llocs de treball situats en altura, obres d'encofrat i desencofrat, muntatge i instal·lació de bastides i demolició.
- Treballs en ponts metàl·lics, edificis i estructures metàl·liques de gran altura, pals, torres, obres i muntatges metàl·lics, de caldereria i conduccions tubulars.
- Obres en foses, rases, pous i galeries.
- Moviments de terra i obres en roca.
- Treballs en explotacions de fons, en canteres, explotacions a cel obert i desplaçaments de runes.
- Utilització de pistoles fixaclaus.
- Treballs amb explosius.
- Activitats en ascensors, mecanismes elevadors, grues i mitjans de transport.
- Manteniment d'obres i instal·lacions industrials.
PROTECCIONS PER A L'APARELL OCULAR I LA CARA:
Protecció de l'aparell ocular:
- Els mitjans de protecció ocular seran seleccionats en funció de les activitats amb riscos de:
- Topades o impactes amb partícules o cossos sòlids.
- Acció de pols i fums.
- Projecció o esquitxada de líquids freds, calents, càustics o materials fosos.
- Substàncies perilloses per la seva intensitat o naturalesa.
- Radiacions perilloses per la seva intensitat o naturalesa.
- Enlluernament
Protecció de la cara:
- Els mitjans de protecció facial seran seleccionats en funció de les següents activitats:
- Treballs de soldadura, esmerilat, polit i/o tall.
- Treballs de perforació i burinat.
- Talla i tractament de pedres.
- Manipulació de pistoles fixaclaus d'impacte.
- Utilització de maquinària que generen encenalls curts.
- Recollida i fragmentació de vidre, ceràmica.
- Treball amb raig projector d'abrasius granulars.
- Manipulació o utilització de productes àcids i alcalins, desinfectants i detergents corrosius.
- Manipulació o utilització de dispositius amb raig líquid.
- Activitats en un entorn de calor radiant.
- Treballs que desprenen radiacions.
- Treballs elèctrics en tensió, en baixa tensió.
PROTECCIONS PER A L' APARELL AUDITIU:
Els mitjans de protecció auditiva seran seleccionats en funció de les següents activitats:
- Treballs amb utilització de dispositius d'aire comprimit.
- Treballs de percussió.
- Treballs d'arrancada i abrasió en recintes angostos o confinats.
PROTECCIONS PER A L'APARELL RESPIRATORI:
Els mitjans de protecció de l'aparell respiratori seran seleccionats en funció dels següents riscos:
- Pols, fums i boires.
- Vapors metàl·lics i orgànics.
- Gasos tòxics industrials.
- Monòxid de carboni.
- Baixa concentració d'oxigen respirable.
PROTECCIONS DE LES EXTREMITATS SUPERIORS:
Els mitjans de protecció de les extremitats superiors, mitjançant la utilització de guants, aquests seran seleccionats en funció de les següents activitats:
- Treballs de soldadura.
- Manipulació d'objectes amb arestes tallants.
- Manipulació o utilització de productes àcids i alcalins.
- Treballs amb risc elèctric.
PROTECCIONS DE LES EXTREMITATS INFERIORS:
Per a la protecció dels peus, en els casos que s'indiquin seguidament, es dotarà al treballador de calçat de seguretat, adaptat als riscos a prevenir en funció de l'activitat:
Calçat de protecció i de seguretat:
- Treballs d'obra grossa, enginyeria civil i construcció de carreteres
- Treballs en bastides
- Obres de demolició d'obra grossa
- Obres de construcció de formigó i d'elements prefabricats que incloguin encofrat i desencofrat
- Activitats en obres de construcció o àrees d'emmagatzematge
- Obres d'ensostrat
- Treballs d'estructura metàl·lica
- Treballs de muntatge i instal·lacions metàl·lics
- Treballs en canteres, explotacions a cel obert i desplaçament de runes
- Treballs de transformació de materials lítics
- Manipulació i tractament de vidre
- Revestiment de materials termoaïllants
- Prefabricats per a la construcció
Sabates de seguretat amb taló o sola correguda i sola antiperforant:
- Obres d'ensostrat
Calçat i cobriment de calçat de seguretat amb sola termoaïllant:
- Activitats sobre i amb masses ardents o fredes
Polaines, calçat i cobriment de calçat per poder desfer-se'n ràpid en cas de penetració de masses en fusió:
- Soldadors
PROTECCIONS DEL COS:
Els mitjans de protecció personal anticaigudes d'alçada, seran seleccionats en funció de les següents activitats:
- Treballs en bastides.
- Muntatge de peces prefabricades.
- Treballs en pals i torres.
- Treballs en cabines de grues situades en altura.
PROTECCIÓ DEL TRONC:
Els mitjans de protecció del tronc seran seleccionats en funció dels riscos derivats de les activitats:
Peces i equips de protecció:
- Manipulació o utilització de productes àcids i alcalins, desinfectants i detergents corrosius.
- Treballs amb masses ardents o permanència a prop d'aquestes i en ambient calent.
- Manipulació de vidre pla.
- Treballs de rajat de sorra.
- Treballs en cambres frigorífiques.
Roba de protecció antiinflamable:
- Treballs de soldadura en locals exigus.
Davantals antiperforants:
- Manipulació de ferramentes de talls manuals, quan la fulla hagi d'orientar-se cap el cos.
Davantals de cuiro i altres materials resistents a partícules i guspires incandescents:
- Treballs de soldadura.

- Treballs de forja.
- Treballs de fosa i emmotllament.

PROTECCIÓ PERSONAL CONTRA CONTACTES ELÈCTRICS:
Els mitjans de protecció personal a les immediacions de zones en tensió elèctrica, seran seleccionats en funció de les següents activitats:
- Treballs de muntatge elèctric
- Treballs de manteniment elèctric
- Treballs d'explotació i transport elèctric

SUBMINISTRAMENT I EMMAGATZEMATGE:
Es subministraran embalats en caixes, classificats per models o tipus homogenis, etiquetats amb les següents dades:
- Nom, marca comercial o altre mitjà d'identificació del fabricant o el seu representant autoritzat.
- Designació del tipus de producte, nom comercial o codi.
- Designació de la talla.
- Número de la norma EN específica.
- Etiqueta de compte: Instruccions de rentat o neteja segons Norma ISO 3759.

Es seguiran les recomanacions d'emmagatzematge i atenció, fixats pel fabricant.
Es reemplaçaran els elements, es netejaran, desinfectaran i es col·locaran en el lloc assignat, seguint les instruccions del fabricant.
S'emmagatzemaran en compartiments amplis i secs, amb temperatures compreses entre 15 i 25°C.
Els estocs i les entregues estaran documentades i custodiades, amb justificant de recepció i rebut, per un responsable delegat per l'emprador.
La vida útil dels EPI és limitada, podent ser deguda tant al seu desgast prematur per l'ús, com a la seva caducitat, que vindrà fixada pel termini de validesa establert pel fabricant, a partir de la seva data de fabricació (generalment estampillada a l'EPI), amb independència que hagi estat o no utilitzat.

3.- UNITAT I CRITERI D'AMIDAMENT
Unitat mesurada segons les especificacions de la DT.

4.- NORMATIVA DE COMPLIMENT OBLIGATORI
Ley 31/1995, de 8 de noviembre, de prevención de riesgos laborales.
Real Decreto 773/1997, de 30 de mayo, sobre disposiciones mínimas de seguridad y salud relativas a la utilización por los trabajadores de equipos de protección individual.
Real Decreto 542/2020, de 26 de mayo, por el que se modifican y derogan diferentes disposiciones en materia de calidad y seguridad industrial.
Real Decreto 159/1995, de 3 de febrero, por el que se modifica el real decreto 1407/1992, de 20 de noviembre, por el que se regula las condiciones para la comercialización y libre circulación intracomunitaria de los equipos de protección individual.
Resolución de 29 de abril de 1999, de la Dirección General de Industria y Tecnología, por la que se actualiza el anexo IV de la Resolución de 18 de marzo de 1998, de la Dirección General de Tecnología y Seguridad Industrial.
Resolución de 28 de julio de 2000, de la Dirección General de Política Tecnológica, por la que se actualiza el anexo IV de la Resolución de 29 de abril de 1999, de la Dirección General de Industria y Tecnología.

B1 MATERIALS PER A PROTECCIONS INDIVIDUALS, COL·LECTIVES, IMPLANTACIÓ I ASISTÈNCIES TÈCNIQUES

B14 MATERIALS PER A PROTECCIONS INDIVIDUALS

B147 MATERIALS PER A PROTECCIONS DEL COS

B147O- MASCARETA AUTOFILTRANT

0.- ELEMENTS QUE CONTEMPLA EL PLEC

B147O-10MPA.

1.- DEFINICIÓ I CONDICIONS DELS ELEMENTS
Equip destinat a ser dut o subjectat pel treballador perquè el protegeixi d'un o diversos riscos que puguin amenaçar la seva seguretat o la seva salut, així com qualsevol complement o accessori destinat a tal fi.

S'han considerat els tipus següents:
- Proteccions del cap
- Proteccions per a l'aparell ocular i la cara
- Proteccions per a l'aparell auditiu
- Proteccions per a l'aparell respiratori
- Proteccions de les extremitats superiors
- Proteccions de les extremitats inferiors
- Proteccions del cos
- Protecció del tronc
- Protecció per treball a la intempèrie
- Roba i peces de senyalització
- Protecció personal contra contactes elèctrics

Resten expressament exclosos:
- La roba de treball corrent i els uniformes que no estiguin específicament destinats a protegir la salut o la integritat física del treballador
- Es equips dels serveis de socors i salvament
- Els EPI dels militars, dels policies i de les persones dels serveis de manteniment de l'ordre
- Els EPI dels mitjans de transport per carretera
- El material d'esport
- El material d'autodefensa o de dissuasió
- Els aparells portàtils per a la detecció i senyalització dels riscos i dels factors de molèstia

CARACTERÍSTIQUES GENERALS:
Es tracta d'uns equips que actuen a mode de coberta o pantalla portàtil, individualitzada per a cada usuari, destinats a reduir les conseqüències derivades del contacte de la zona del cos protegida, amb una energia fora de control, d'intensitat inferior a la previsible resistència física de l'EPI. La seva eficàcia resta limitada a la seva capacitat de resistència a la força fora de control que incideixi amb la part del cos protegida per l'usuari, a la seva correcta utilització i manteniment, així com a la formació i voluntat del beneficiari per al seu emprament en les condicions previstes pel fabricant. La seva utilització haurà de quedar restringida a l'absència de garanties preventives adequades, per inexistència de MAUP, o en el seu defecte SPC d'eficàcia equivalent.
Els EPI hauran de proporcionar una protecció eficaç davant els riscos que motiven el seu ús, sense suposar por si mateixos o ocasionar riscos addicionals ni molèsties innecessàries.

PROTECCIONS DEL CAP:
Els cascos de seguretat podran ser amb ala completa al seu voltant, protegint en part les orelles i el coll, o bé amb visera damunt el front únicament, i en els dos casos hauran de complir els següents requisits:
Compren la defensa del crani, cara, coll i completarà el seu ús, la protecció específica d'ulls i oïdes.
- Estaran formats per l'envolvent exterior del casc pròpiament dit, i d'arnès o atallatge d'adaptació al cap, el qual constitueix la seva part en contacte i va proveït d'una barballera ajustable a la mida. Aquest atallatge, serà regulable a les diferents mides dels caps, la fixació al casc haurà de ser sòlida, deixant una llum lliure de 2 a 4 cm entre ell mateix i la paret interior del casc, a fi d'amortir els impactes. A l'interior del frontis de l'atallatge, s'haurà de disposar d'un dessuador de "cuirson" o material astringent similar. Les parts en contacte amb el cap hauran de ser reemplaçables fàcilment.
- Han de ser fabricats amb material resistent a l'impacte mecànic, sense perjudici de la lleugeresa, no sobrepassant en cap cas els 0,450 kg de pes
- Es protegirà al treballador davant les descàrregues elèctriques i les radiacions calorífiques i hauran de ser incombustibles o de combustió lenta; s'hauran de protegir de les radiacions calorífiques i descàrregues elèctriques fins als 17.000 voltis sense perforar-se
- S'hauran de substituir aquells cascos que hagin patit impactes violents, encara que no se'ls hi apreciï exteriorment cap deteriorament. Es considerarà un envelliment del material en el termini d'uns quatre anys, transcorreguts els quals des de la data de fabricació (injectada en relleu a l'interior) s'hauran de donar de baixa, encara que no estiguin fets servir i es trobin emmagatzemats
- Han de ser d'ús personal, podent-se acceptar en construcció l'ús per altres usuaris posteriors, previ el seu rentat sèptic i substitució íntegra dels atallatges interiors per altres, totalment nous

PROTECCIONS PER A L'APARELL OCULAR I LA CARA:
La protecció de l'aparell ocular s'efectuarà mitjançant la utilització d'ulleres, pantalles transparents o viseres.
Les ulleres protectores reuniran les característiques mínimes següents:
- Les armadures metàl·liques o de material plàstic seran lleugeres, indeformables a l'escalfor, incombustibles, còmodes i de disseny anatòmic sense perjudici de la seva resistència i eficàcia.
- Quan es treballi amb vapors, gasos o pols molt fina, hauran de ser completament tancades i ajustades a la cara, amb visor amb tractament antientelat; en els casos d'ambients agressius de pols grossa i líquids, seran com els anteriors, però portaran incorporats botons de ventilació indirecta o tamís antiestàtic; en els dames casos seran de muntura de tipus normal i amb proteccions laterals que podran ser perforades per a una millor ventilació.
- Quan no existeixi perill d'impactes per partícules dures, es podran fer servir ulleres de protecció

tipus "panoràmiques" amb armadura de vinil flexible i amb el visor de policarbonat o acetat transparent.
- Hauran de ser de fàcil neteja i reduiran al mínim el camp visual.
- En ambients de pols fi, amb ambient xafogós o humit, el visor haurà de ser de reixeta metàl·lica (tipus picapedrer) per impedir l'entelament.
Els mitjans de protecció de la cara podran ser de diversos tipus:
- Pantalla abatible amb arnès propi
- Pantalla abatible subjectada al casc de protecció
- Pantalles amb protecció de cap, fixes o abatibles
- Pantalles sostingudes amb la mà
Les pantalles contra la projecció de cossos físics hauran de ser de material orgànic, transparent, lliures d'estries, ratlles o deformacions. Podran ser de xarxa metàl·lica prima o proveïdes d'un visor amb vidre inestellable.
Als treballs elèctrics realitzats en proximitats de zones de tensió, l'aparell de la pantalla haurà d'estar construït amb material absolutament aïllant i el visor lleugerament enfosquit, en previsió de ceguesa per encebada intempestiva de l'arc elèctric.
Les utilitzades en previsió d'escalfor, hauran de ser de "Kevlar" o de teixit aluminitzat reflectant (l'amiant i teixits asbèstics estan totalment prohibits), amb un visor corresponent, equipat amb vidre resistent a la temperatura que haurà de suportar.
Les pantalles per soldadures, bé siguin de mà, com d'altre tipus hauran de ser fabricades preferentment amb polièster reforçat amb fibra de vidre o en defecte amb fibra vulcanitzada.
Les que es facin servir per a soldadura elèctrica no hauran de tenir cap part metàl·lica a l'exterior, a fi d'evitar els contactes accidentals amb la pinça de soldar.
Vidres de protecció:
- Els lents per ulleres de protecció, tant els de vidre (mineral) com els de plàstic transparent (orgànic) hauran de ser òpticament neutres, lliures de bombolles, taques, ondulacions i altres defectes, i les incolores hauran de transmetre no menys del 89% de les radiacions incidents.
- En el sector de la construcció, per a la seva resistència impossibilitat de rallat i entelament, el tipus de visor més polivalent i eficaç, acostuma a ser el de reixeta metàl·lica d'acer, tipus sedàs, tradicional de les ulleres de picapedrer.
PROTECCIONS PER A L' APARELL AUDITIU:
Els elements de protecció auditiva, seran sempre d'ús individual.
PROTECCIONS PER A L'APARELL RESPIRATORI:
Els equips protectors de l'aparell respiratori compliran les següents característiques:
- Seran de tipus i utilització apropiat al risc.
- S'adaptaran completament al contorn facial de l'usuari, per evitar filtracions.
- Determinaran les mínimes molèsties a l'usuari.
- Les parts amb contacte amb la pell hauran de ser de goma especialment tractada o de neoprè per evitar la irritació de l'epidermis.
- En l'ús de mascaretes facials dotades de visors panoràmics, per als usuaris que necessitin l'ús d'ulleres amb vidres correctors, es disposarà al seu interior el dispositiu portavidres, subministrats a l'efecte pel fabricant de l'equip respiratori, i els oculars correctors específics per l'usuari.
PROTECCIONS DE LES EXTREMITATS SUPERIORS:
La protecció de mans, avantbraç, i braç es farà mitjançant guants, mànegues, mitjons i maniguets seleccionats per prevenir els riscos existents i per evitar la dificultat de moviments al treballador.
Aquests elements de protecció seran de goma o cautxú, clorur de polivinil, cuir adobat al crom, teixit termoaïllant, punt, lona, pell flor, serratge, malla metàl·lica, làtex rugós antitallada, etc., segons les característiques o riscos del treball a realitzar.
Per a les maniobres amb electricitat s'hauran de fer servir guants de cautxú, neoprè o matèries plàstiques que portin marcat en forma indeleble el voltatge màxim per al qual han estat fabricats.
Com a complement, si procedeix, es faran servir cremes protectores i guants tipus cirurgià.
PROTECCIONS DE LES EXTREMITATS INFERIORS:
En treballs en risc d'accidents mecànics als peus, serà obligatori l'ús de botes de seguretat amb reforços metàl·lics a la puntera, que estarà tractada i fosfatada per evitar la corrosió.
Davant el risc derivat de l'ús de líquids corrosius, o davant riscos químics, es farà ús de calçat de sola de cautxú, neoprè o poliuretà, cuir especialment tractat i s'haurà de substituir el cosit per la vulcanització a la unió del cos al bloc del pis.
La protecció davant l'aigua i la humitat, s'efectuarà amb botes altes de PVC, que hauran de tenir la puntera metàl·lica de protecció mecànica per a la realització de treballs en moviments de terres i realització d'estructures i enderroc.
En aquelles operacions que les espurnes resultin perilloses, en no tenir elements de ferro o acer, la tanca serà per poder desfer-se'n ràpid per tal d'obrir-la ràpidament davant l'eventual introducció de partícules incandescents.
La protecció de les extremitats inferiors es completarà, quan sigui necessari, amb l'ús de cobriment de peus i polaines de cuir adobat, cautxú o teixit ignífug.
Els turmells i llengüeta disposaran de coixinets de protecció, el calçat de seguretat serà de materials transpirables i disposaran de plantilles anticlaus.
PROTECCIONS DEL COS:
Els cinturons reuniran les següents característiques:
- Seran de cinta teixida en poliamida de primera qualitat o fibra sintètica d'alta tenacitat apropiada, sense reblons i amb costures cosides.
- Tindran una amplada entre 10 i 20 cm, una espessor no inferior a 4mm, i llargària el més reduïda possible.
- Es revisaran sempre abans del seu ús, i es llençaran quan tinguin talls, esquerdes o filaments que comprometin la seva resistència, calculada per al cos humà en caiguda lliure des d'una alçada de 5 m o quan la data de fabricació sigui superior als 4 anys.
- Aniran previstos d'anelles per on passaran la corda salvacaigudes, que no podran anar subjectes mitjançant reblons.
- La corda salvacaigudes serà de poliamida d'alta tenacitat, amb un diàmetre de 12 mm. La sirga d'amarrador també serà de poliamida, però de 16 mm de diàmetre.
PROTECCIÓ PER A TREBALL A LA INTEMPÈRIE:
Els equips protectors integral per al cos davant de les inclemències meteorològiques compliran les següents característiques:
- Que no obstaculitzin la llibertat de moviments.
- Que tinguin poder de retenció/evacuació del calor.
- Que la capacitat de transport de la suor sigui adequada.
- Facilitat d'aireació.
Les peces impermeables disposaran d'esclavines i registres de ventilació per a permetre l'evaporació de la suor.
ROBA I PECES DE SENYALITZACIÓ:
Els equips protectors destinats a la seguretat-senyalització de l'usuari compliran les següents característiques:
- Que no obstaculitzin la llibertat de moviments.
- Que tinguin poder de retenció/evacuació del calor.
- Que la capacitat de transport de la suor sigui adequada.
- Facilitat d'aireació.
- Que siguin visibles a temps pel destinatari.
2.- CONDICIONS DE SUBMINISTRAMENT I EMMAGATZEMATGE
ELECCIÓ:
Els EPI hauran de ser seleccionats amb el coneixement de les condicions i tasques relacionades amb l'usuari, tenint en compte les tasques implicades i les dades proporcionades pel fabricant.
Tant el comprador com l'usuari hauran de comprovar que l'EPI ha estat dissenyat i fabricat de la forma següent:
- La peça de protecció disposa d'un disseny i dimensions que per la seva estètica, no creí sensació de ridícul a l'usuari. Els materials i components de l'EPI no hauran d'afectar adversament al beneficiari de la seva utilització.
- Haurà d'oferir a l'usuari el major grau de comoditat possible que estigui en consonància amb la protecció adequada.
- Les parts de l'EPI que entrin en contacte amb l'usuari hauran d'estar lliures de rugositats, cantells agut i ressalts que puguin produir irritacions o ferides.
- El seu disseny haurà de facilitar la seva correcta col·locació sobre l'usuari i haurà de garantir que restarà en el seu lloc durant el temps d'emprament previsible, tenint en compte els factors ambientals, junt amb els moviments i postures que l'usuari pugui adoptar durant el treball. A aquest fi, hauran de proveir-se dels mitjans apropiats, tal com sistemes d'ajustament o gamma de talles adequades, perquè permetin que l'EPI s'adapti a la morfologia de l'usuari.
- L'EPI haurà de ser tant lleuger com sigui possible, sense perjudici de la resistència i l'eficàcia del seu disseny.
- Quan sigui possible, l'EPI tindrà una baixa resistència al vapor d'aigua.
- La designació de la talla de cada peça de treball comprendrà al menys 2 dimensions de control, en centímetres: 1) La altura i el contorn de pit o bust, ó 2) L'altura i la cintura.
Per a l'elecció dels EPI, l'emprador haurà de dur a terme les següents actuacions prèvies:
- Analitzar i avaluar els riscos existents que no puguin evitar-se o eliminar-se suficientment per altres mitjans. Per a l'inventari dels riscos se seguirà l'esquema de l'Annex II del RD 773/1997, de 30 de maig.
- Definir les característiques que hauran de reunir els EPI per a garantir la seva funció, tenint en compte la naturalesa i magnitud dels riscos que els hauran de protegir, així com els factors addicionals de risc que puguin constituir els propis EPI o la seva utilització. Per a l'avaluació d'EPI se seguiran les indicacions de l'Annex IV del RD 773/1997, de 30 de maig.
- Comparar les característiques dels EPI existents en el mercat amb les definides a l'apartat anterior.
Per a la normalització interna d'empresa dels EPI atenent a les conclusions de les actuacions prèvies d'avaluació de riscos, definició de característiques requerides i les existents en el mercat, l'emprador haurà de comprovar que compleixi amb les condicions i requisits establerts a l'Art. 5 del RD 773/1997, de 30 de maig, en funció de les modificacions significatives que l'evolució de la tècnica determini en els riscos, en les mesures tècniques i organitzatives, en els SPC i en les prestacions funcionals dels propis EPI.
PROTECCIONS DEL CAP:

Els mitjans de protecció del cap seran seleccionats en funció de les següents activitats:
- Obres de construcció, i especialment, activitats a sota o a prop de bastides i llocs de treball situats en altura, obres d'encofrat i desencofrat, muntatge i instal·lació de bastides i demolició.
- Treballs en ponts metàl·lics, edificis i estructures metàl·liques de gran altura, pals, torres, obres i muntatges metàl·lics, de caldereria i conduccions tubulars.
- Obres en foses, rases, pous i galeries.
- Moviments de terra i obres en roca.
- Treballs en explotacions de fons, en canteres, explotacions a cel obert i desplaçaments de runes.
- Utilització de pistoles fixaclaus.
- Treballs amb explosius.
- Activitats en ascensors, mecanismes elevadors, grues i mitjans de transport.
- Manteniment d'obres i instal·lacions industrials.

PROTECCIONS PER A L'APARELL OCULAR I LA CARA:
Protecció de l'aparell ocular:
- Els mitjans de protecció ocular seran seleccionats en funció de les activitats amb riscos de:
- Topades o impactes amb partícules o cossos sòlids.
- Acció de pols i fums.
- Projecció o esquitxada de líquids freds, calents, càustics o materials fosos.
- Substàncies perilloses per la seva intensitat o naturalesa.
- Radiacions perilloses per la seva intensitat o naturalesa.
- Enlluernament

Protecció de la cara:
- Els mitjans de protecció facial seran seleccionats en funció de les següents activitats:
- Treballs de soldadura, esmerilat, polit i/o tall.
- Treballs de perforació i burinat.
- Talla i tractament de pedres.
- Manipulació de pistoles fixaclaus d'impacte.
- Utilització de maquinària que generen encenalls curts.
- Recollida i fragmentació de vidre, ceràmica.
- Treball amb raig projector d'abrasius granulars.
- Manipulació o utilització de productes àcids i alcalins, desinfectants i detergents corrosius.
- Manipulació o utilització de dispositius amb raig líquid.
- Activitats en un entorn de calor radiant.
- Treballs que desprenen radiacions.
- Treballs elèctrics en tensió, en baixa tensió.

PROTECCIONS PER A L' APARELL AUDITIU:
Els mitjans de protecció auditiva seran seleccionats en funció de les següents activitats:
- Treballs amb utilització de dispositius d'aire comprimit.
- Treballs de percussió.
- Treballs d'arrancada i abrasió en recintes angostos o confinats.

PROTECCIONS PER A L'APARELL RESPIRATORI:
Els mitjans de protecció de l'aparell respiratori seran seleccionats en funció dels següents riscos:
- Pols, fums i boires.
- Vapors metàl·lics i orgànics.
- Gasos tòxics industrials.
- Monòxid de carboni.
- Baixa concentració d'oxigen respirable.

PROTECCIONS DE LES EXTREMITATS SUPERIORS:
Els mitjans de protecció de les extremitats superiors, mitjançant la utilització de guants, aquests seran seleccionats en funció de les següents activitats:
- Treballs de soldadura.
- Manipulació d'objectes amb arestes tallants.
- Manipulació o utilització de productes àcids i alcalins.
- Treballs amb risc elèctric.

PROTECCIONS DE LES EXTREMITATS INFERIORS:
Per a la protecció dels peus, en els casos que s'indiquin seguidament, es dotarà al treballador de calçat de seguretat, adaptat als riscos a prevenir en funció de l'activitat:
Calçat de protecció i de seguretat:
- Treballs d'obra grossa, enginyeria civil i construcció de carreteres
- Treballs en bastides
- Obres de demolició d'obra grossa
- Obres de construcció de formigó i d'elements prefabricats que incloguin encofrat i desencofrat
- Activitats en obres de construcció o àrees d'emmagatzematge
- Obres d'ensostrat
- Treballs d'estructura metàl·lica
- Treballs de muntatge i instal·lacions metàl·lics
- Treballs en canteres, explotacions a cel obert i desplaçament de runes
- Treballs de transformació de materials lítics
- Manipulació i tractament de vidre
- Revestiment de materials termoaïllants
- Prefabricats per a la construcció

Sabates de seguretat amb taló o sola correguda i sola antiperforant:
- Obres d'ensostrat

Calçat i cobriment de calçat de seguretat amb sola termoaïllant:
- Activitats sobre i amb masses ardents o fredes

Polaines, calçat i cobriment de calçat per poder desfer-se'n ràpid en cas de penetració de masses en fusió:
- Soldadors

PROTECCIONS DEL COS:
Els mitjans de protecció personal anticaigudes d'alçada, seran seleccionats en funció de les següents activitats:
- Treballs en bastides.
- Muntatge de peces prefabricades.
- Treballs en pals i torres.
- Treballs en cabines de grues situades en altura.

PROTECCIÓ DEL TRONC:
Els mitjans de protecció del tronc seran seleccionats en funció dels riscos derivats de les activitats:
Peces i equips de protecció:
- Manipulació o utilització de productes àcids i alcalins, desinfectants i detergents corrosius.
- Treballs amb masses ardents o permanència a prop d'aquestes i en ambient calent.
- Manipulació de vidre pla.
- Treballs de rajat de sorra.
- Treballs en cambres frigorífiques.

Roba de protecció antiinflamable:
- Treballs de soldadura en locals exigus.

Davantals antiperforants:
- Manipulació de ferramentes de talls manuals, quan la fulla hagi d'orientar-se cap el cos.

Davantals de cuiro i altres materials resistents a partícules i guspires incandescents:
- Treballs de soldadura.
- Treballs de forja.
- Treballs de fosa i emmotllament.

PROTECCIÓ PERSONAL CONTRA CONTACTES ELÈCTRICS:
Els mitjans de protecció personal a les immediacions de zones en tensió elèctrica, seran seleccionats en funció de les següents activitats:
- Treballs de muntatge elèctric
- Treballs de manteniment elèctric
- Treballs d'explotació i transport elèctric

SUBMINISTRAMENT I EMMAGATZEMATGE:
Es subministraran embalats en caixes, classificats per models o tipus homogenis, etiquetats amb les següents dades:
- Nom, marca comercial o altre mitjà d'identificació del fabricant o el seu representant autoritzat.
- Designació del tipus de producte, nom comercial o codi.
- Designació de la talla.
- Número de la norma EN específica.
- Etiqueta de compte: Instruccions de rentat o neteja segons Norma ISO 3759.

Es seguiran les recomanacions d'emmagatzematge i atenció, fixats pel fabricant.
Es reemplaçaran els elements, es netejaran, desinfectaran i es col·locaran en el lloc assignat, seguint les instruccions del fabricant.
S'emmagatzemaran en compartiments amplis i secs, amb temperatures compreses entre 15 i 25°C.
Els estocs i les entregues estaran documentades i custodiades, amb justificant de recepció i rebut, per un responsable delegat per l'emprador.
La vida útil dels EPI és limitada, podent ser deguda tant al seu desgast prematur per l'ús, com a la seva caducitat, que vindrà fixada pel termini de validesa establert pel fabricant, a partir de la seva data de fabricació (generalment estampillada a l'EPI), amb independència que hagi estat o no utilitzat.

3.- UNITAT I CRITERI D'AMIDAMENT
Unitat mesurada segons les especificacions de la DT.

4.- NORMATIVA DE COMPLIMENT OBLIGATORI
Ley 31/1995, de 8 de noviembre, de prevención de riesgos laborales.
Real Decreto 773/1997, de 30 de mayo, sobre disposiciones mínimas de seguridad y salud relativas a la utilización por los trabajadores de equipos de protección individual.
Real Decreto 542/2020, de 26 de mayo, por el que se modifican y derogan diferentes disposiciones en materia de calidad y seguridad industrial.
Real Decreto 159/1995, de 3 de febrero, por el que se modifica el real decreto 1407/1992, de 20 de noviembre, por el que se regula las condiciones para la comercialización y libre circulación intracomunitaria de los equipos de protección individual.
Resolución de 29 de abril de 1999, de la Dirección General de Industria y Tecnología, por la que

se actualiza el anexo IV de la Resolución de 18 de marzo de 1998, de la Dirección General de Tecnología y Seguridad Industrial.
Resolución de 28 de julio de 2000, de la Dirección General de Política Tecnológica, por la que se actualiza el anexo IV de la Resolución de 29 de abril de 1999, de la Dirección General de Industria y Tecnología.

B1 MATERIALS PER A PROTECCIONS INDIVIDUALS, COL·LECTIVES, IMPLANTACIÓ I ASISTÈNCIES TÈCNIQUES

B14 MATERIALS PER A PROTECCIONS INDIVIDUALS

B147 MATERIALS PER A PROTECCIONS DEL COS

B147O- MASCARETA AUTOFILTRANT

B147O-1

0.- ELEMENTS QUE CONTEMPLA EL PLEC

B147O-10MPA.

1.- DEFINICIÓ I CONDICIONS DELS ELEMENTS
Equip destinat a ser dut o subjectat pel treballador perquè el protegeixi d'un o diversos riscos que puguin amenaçar la seva seguretat o la seva salut, així com qualsevol complement o accessori destinat a tal fi.
S'han considerat els tipus següents:
- Proteccions del cap
- Proteccions per a l'aparell ocular i la cara
- Proteccions per a l'aparell auditiu
- Proteccions per a l'aparell respiratori
- Proteccions de les extremitats superiors
- Proteccions de les extremitats inferiors
- Proteccions del cos
- Protecció del tronc
- Protecció per treball a la intempèrie
- Roba i peces de senyalització
- Protecció personal contra contactes elèctrics
Resten expressament exclosos:
- La roba de treball corrent i els uniformes que no estiguin específicament destinats a protegir la salut o la integritat física del treballador
- Es equips dels serveis de socors i salvament
- Els EPI dels militars, dels policies i de les persones dels serveis de manteniment de l'ordre
- Els EPI dels mitjans de transport per carretera
- El material d'esport
- El material d'autodefensa o de dissuasió
- Els aparells portàtils per a la detecció i senyalització dels riscos i dels factors de molèstia
CARACTERÍSTIQUES GENERALS:
Es tracta d'uns equips que actuen a mode de coberta o pantalla portàtil, individualitzada per a cada usuari, destinats a reduir les conseqüències derivades del contacte de la zona del cos protegida, amb una energia fora de control, d'intensitat inferior a la previsible resistència física de l'EPI. La seva eficàcia resta limitada a la seva capacitat de resistència a la força fora de control que incideixi amb la part del cos protegida per l'usuari, a la seva correcta utilització i manteniment, així com a la formació i voluntat del beneficiari per al seu emprament en les condicions previstes pel fabricant. La seva utilització haurà de quedar restringida a l'absència de garanties preventives adequades, per inexistència de MAUP, o en el seu defecte SPC d'eficàcia equivalent.
Els EPI hauran de proporcionar una protecció eficaç davant els riscos que motiven el seu ús, sense suposar por si mateixos o ocasionar riscos addicionals ni molèsties innecessàries.
PROTECCIONS DEL CAP:
Els cascos de seguretat podran ser amb ala completa al seu voltant, protegint en part les orelles i el coll, o bé amb visera damunt el front únicament, i en els dos casos hauran de complir els següents requisits:
Compren la defensa del crani, cara, coll i completarà el seu ús, la protecció específica d'ulls i oïdes.
- Estaran formats per l'envolvent exterior del casc pròpiament dit, i d'arnès o atallatge d'adaptació al cap, el qual constitueix la seva part en contacte i va proveït d'una barballera ajustable a la mida. Aquest atallatge, serà regulable a les diferents mides dels caps, la fixació al casc haurà de ser sòlida, deixant una llum lliure de 2 a 4 cm entre ell mateix i la paret interior del casc, a fi d'amortir els impactes. A l'interior del frontis de l'atallatge, s'haurà de disposar d'un dessuador de "cuirson" o material astringent similar. Les parts en contacte amb el cap hauran de ser reemplaçables fàcilment.
- Han de ser fabricats amb material resistent a l'impacte mecànic, sense perjudici de la lleugeresa, no sobrepassant en cap cas els 0,450 kg de pes
- Es protegirà al treballador davant les descàrregues elèctriques i les radiacions calorífiques i hauran de ser incombustibles o de combustió lenta; s'hauran de protegir de les radiacions calorífiques i descàrregues elèctriques fins als 17.000 voltis sense perforar-se
- S'hauran de substituir aquells cascos que hagin patit impactes violents, encara que no se'ls hi apreciï exteriorment cap deteriorament. Es considerarà un envelliment del material en el termini d'uns quatre anys, transcorreguts els quals des de la data de fabricació (injectada en relleu a l'interior) s'hauran de donar de baixa, encara que no estiguin fets servir i es trobin emmagatzemats
- Han de ser d'ús personal, podent-se acceptar en construcció l'ús per altres usuaris posteriors, previ el seu rentat sèptic i substitució íntegra dels atallatges interiors per altres, totalment nous
PROTECCIONS PER A L'APARELL OCULAR I LA CARA:
La protecció de l'aparell ocular s'efectuarà mitjançant la utilització d'ulleres, pantalles transparents o viseres.
Les ulleres protectores reuniran les característiques mínimes següents:
- Les armadures metàl·liques o de material plàstic seran lleugeres, indeformables a l'escalfor, incombustibles, còmodes i de disseny anatòmic sense perjudici de la seva resistència i eficàcia.
- Quan es treballi amb vapors, gasos o pols molt fina, hauran de ser completament tancades i ajustades a la cara, amb visor amb tractament antientelat; en els casos d'ambients agressius de pols grossa i líquids, seran com els anteriors, però portaran incorporats botons de ventilació indirecta o tamís antiestàtic; en els dames casos seran de muntura de tipus normal i amb proteccions laterals que podran ser perforades per a una millor ventilació.
- Quan no existeixi perill d'impactes per partícules dures, es podran fer servir ulleres de protecció tipus "panoràmiques" amb armadura de vinil flexible i amb el visor de policarbonat o acetat transparent.
- Hauran de ser de fàcil neteja i reduiran al mínim el camp visual.
- En ambients de pols fi, amb ambient xafogós o humit, el visor haurà de ser de reixeta metàl·lica (tipus picapedrer) per impedir l'entelament.
Els mitjans de protecció de la cara podran ser de diversos tipus:
- Pantalla abatible amb arnès propi
- Pantalla abatible subjectada al casc de protecció
- Pantalles amb protecció de cap, fixes o abatibles
- Pantalles sostingudes amb la mà
Les pantalles contra la projecció de cossos físics hauran de ser de material orgànic, transparent, lliures d'estries, ratlles o deformacions. Podran ser de xarxa metàl·lica prima o proveïdes d'un visor amb vidre inestellable.
Als treballs elèctrics realitzats en proximitats de zones de tensió, l'aparell de la pantalla haurà d'estar construït amb material absolutament aïllant i el visor lleugerament enfosquit, en previsió de ceguesa per encebada intempestiva de l'arc elèctric.
Les utilitzades en previsió d'escalfor, hauran de ser de "Kevlar" o de teixit aluminitzat reflectant (l'amiant i teixits asbèstics estan totalment prohibits), amb un visor corresponent, equipat amb vidre resistent a la temperatura que haurà de suportar.
Les pantalles per soldadures, bé siguin de mà, com d'altre tipus hauran de ser fabricades preferentment amb polièster reforçat amb fibra de vidre o en defecte amb fibra vulcanitzada.
Les que es facin servir per a soldadura elèctrica no hauran de tenir cap part metàl·lica a l'exterior, a fi d'evitar els contactes accidentals amb la pinça de soldar.
Vidres de protecció:
- Els lents per ulleres de protecció, tant els de vidre (mineral) com els de plàstic transparent (orgànic) hauran de ser òpticament neutres, lliures de bombolles, taques, ondulacions i altres defectes, i les incolores hauran de transmetre no menys del 89% de les radiacions incidents.
- En el sector de la construcció, per a la seva resistència impossibilitat de rallat i entelament, el tipus de visor més polivalent i eficaç, acostuma a ser el de reixeta metàl·lica d'acer, tipus sedàs, tradicional de les ulleres de picapedrer.
PROTECCIONS PER A L' APARELL AUDITIU:
Els elements de protecció auditiva, seran sempre d'ús individual.
PROTECCIONS PER A L'APARELL RESPIRATORI:
Els equips protectors de l'aparell respiratori compliran les següents característiques:
- Seran de tipus i utilització apropiat al risc.
- S'adaptaran completament al contorn facial de l'usuari, per evitar filtracions.

- Determinaran les mínimes molèsties a l'usuari.
- Les parts amb contacte amb la pell hauran de ser de goma especialment tractada o de neoprè per evitar la irritació de l'epidermis.
- En l'ús de mascaretes facials dotades de visors panoràmics, per als usuaris que necessitin l'ús d'ulleres amb vidres correctors, es disposarà al seu interior el dispositiu portavidres, subministrats a l'efecte pel fabricant de l'equip respiratori, i els oculars correctors específics per l'usuari.

PROTECCIONS DE LES EXTREMITATS SUPERIORS:

La protecció de mans, avantbraç, i braç es farà mitjançant guants, mànegues, mitjons i maniguets seleccionats per prevenir els riscos existents i per evitar la dificultat de moviments al treballador. Aquests elements de protecció seran de goma o cautxú, clorur de polivinil, cuir adobat al crom, teixit termoaïllant, punt, lona, pell flor, serratge, malla metàl·lica, làtex rugós antitallada, etc., segons les característiques o riscos del treball a realitzar.

Per a les maniobres amb electricitat s'hauran de fer servir guants de cautxú, neoprè o matèries plàstiques que portin marcat en forma indeleble el voltatge màxim per al qual han estat fabricats. Com a complement, si procedeix, es faran servir cremes protectores i guants tipus cirurgià.

PROTECCIONS DE LES EXTREMITATS INFERIORS:

En treballs en risc d'accidents mecànics als peus, serà obligatori l'ús de botes de seguretat amb reforços metàl·lics a la puntera, que estarà tractada i fosfatada per evitar la corrosió.

Davant el risc derivat de l'ús de líquids corrosius, o davant riscos químics, es farà ús de calçat de sola de cautxú, neoprè o poliuretà, cuir especialment tractat i s'haurà de substituir el cosit per la vulcanització a la unió del cos al bloc del pis.

La protecció davant l'aigua i la humitat, s'efectuarà amb botes altes de PVC, que hauran de tenir la puntera metàl·lica de protecció mecànica per a la realització de treballs en moviments de terres i realització d'estructures i enderroc.

En aquelles operacions que les espurnes resultin perilloses, en no tenir elements de ferro o acer, la tanca serà per poder desfer-se'n ràpid per tal d'obrir-la ràpidament davant l'eventual introducció de partícules incandescents.

La protecció de les extremitats inferiors es completarà, quan sigui necessari, amb l'ús de cobriment de peus i polaines de cuir adobat, cautxú o teixit ignífug.

Els turmells i llengüeta disposaran de coixinets de protecció, el calçat de seguretat serà de materials transpirables i disposaran de plantilles anticlaus.

PROTECCIONS DEL COS:

Els cinturons reuniran les següents característiques:

- Seran de cinta teixida en poliamida de primera qualitat o fibra sintètica d'alta tenacitat apropiada, sense reblons i amb costures cosides.
- Tindran una amplada entre 10 i 20 cm, una espessor no inferior a 4mm, i llargària el més reduïda possible.
- Es revisaran sempre abans del seu ús, i es llençaran quan tinguin talls, esquerdes o filaments que comprometin la seva resistència, calculada per al cos humà en caiguda lliure des d'una alçada de 5 m o quan la data de fabricació sigui superior als 4 anys.
- Aniran previstos d'anelles per on passaran la corda salvacaigudes, que no podran anar subjectes mitjançant reblons.
- La corda salvacaigudes serà de poliamida d'alta tenacitat, amb un diàmetre de 12 mm. La sirga d'amarrador també serà de poliamida, però de 16 mm de diàmetre.

PROTECCIÓ PER A TREBALL A LA INTEMPÈRIE:

Els equips protectors integral per al cos davant de les inclemències meteorològiques compliran les següents característiques:

- Que no obstaculitzin la llibertat de moviments.
- Que tinguin poder de retenció/evacuació del calor.
- Que la capacitat de transport de la suor sigui adequada.
- Facilitat d'aireació.

Les peces impermeables disposaran d'esclavines i registres de ventilació per a permetre l'evaporació de la suor.

ROBA I PECES DE SENYALITZACIÓ:

Els equips protectors destinats a la seguretat-senyalització de l'usuari compliran les següents característiques:

- Que no obstaculitzin la llibertat de moviments.
- Que tinguin poder de retenció/evacuació del calor.
- Que la capacitat de transport de la suor sigui adequada.
- Facilitat d'aireació.
- Que siguin visibles a temps pel destinatari.

2.- CONDICIONS DE SUBMINISTRAMENT I EMMAGATZEMATGE

ELECCIÓ:

Els EPI hauran de ser seleccionats amb el coneixement de les condicions i tasques relacionades amb l'usuari, tenint en compte les tasques implicades i les dades proporcionades pel fabricant.

Tant el comprador com l'usuari hauran de comprovar que l'EPI ha estat dissenyat i fabricat de la forma següent:

- La peça de protecció disposa d'un disseny i dimensions que per la seva estètica, no creí sensació de ridícul a l'usuari. Els materials i components de l'EPI no hauran d'afectar adversament al beneficiari de la seva utilització.
- Haurà d'oferir a l'usuari el major grau de comoditat possible que estigui en consonància amb la protecció adequada.
- Les parts de l'EPI que entrin en contacte amb l'usuari hauran d'estar lliures de rugositats, cantells agut i ressalts que puguin produir irritacions o ferides.
- El seu disseny haurà de facilitar la seva correcta col·locació sobre l'usuari i haurà de garantir que restarà en el seu lloc durant el temps d'emprament previsible, tenint en compte els factors ambientals, junt amb els moviments i postures que l'usuari pugui adoptar durant el treball. A aquest fi, hauran de proveir-se dels mitjans apropiats, tal com sistemes d'ajustament o gamma de talles adequades, perquè permetin que l'EPI s'adapti a la morfologia de l'usuari.
- L'EPI haurà de ser tant lleuger com sigui possible, sense perjudici de la resistència i l'eficàcia del seu disseny.
- Quan sigui possible, l'EPI tindrà una baixa resistència al vapor d'aigua.
- La designació de la talla de cada peça de treball comprendrà al menys 2 dimensions de control, en centímetres: 1) La altura i el contorn de pit o bust, ó 2) L'altura i la cintura.

Per a l'elecció dels EPI, l'emprador haurà de dur a terme les següents actuacions prèvies:

- Analitzar i avaluar els riscos existents que no puguin evitar-se o eliminar-se suficientment per altres mitjans. Per a l'inventari dels riscos se seguirà l'esquema de l'Annex II del RD 773/1997, de 30 de maig.
- Definir les característiques que hauran de reunir els EPI per a garantir la seva funció, tenint en compte la naturalesa i magnitud dels riscos que els hauran de protegir, així com els factors addicionals de risc que puguin constituir els propis EPI o la seva utilització. Per a l'avaluació d'EPI se seguiran les indicacions de l'Annex IV del RD 773/1997, de 30 de maig.
- Comparar les característiques dels EPI existents en el mercat amb les definides a l'apartat anterior.

Per a la normalització interna d'empresa dels EPI atenent a les conclusions de les actuacions prèvies d'avaluació de riscos, definició de característiques requerides i les existents en el mercat, l'emprador haurà de comprovar que compleixi amb les condicions i requisits establerts a l'Art. 5 del RD 773/1997, de 30 de maig, en funció de les modificacions significatives que l'evolució de la tècnica determini en els riscos, en les mesures tècniques i organitzatives, en els SPC i en les prestacions funcionals dels propis EPI.

PROTECCIONS DEL CAP:

Els mitjans de protecció del cap seran seleccionats en funció de les següents activitats:

- Obres de construcció, i especialment, activitats a sota o a prop de bastides i llocs de treball situats en altura, obres d'encofrat i desencofrat, muntatge i instal·lació de bastides i demolició.
- Treballs en ponts metàl·lics, edificis i estructures metàl·liques de gran altura, pals, torres, obres i muntatges metàl·lics, de caldereria i conduccions tubulars.
- Obres en foses, rases, pous i galeries.
- Moviments de terra i obres en roca.
- Treballs en explotacions de fons, en canteres, explotacions a cel obert i desplaçaments de runes.
- Utilització de pistoles fixaclaus.
- Treballs amb explosius.
- Activitats en ascensors, mecanismes elevadors, grues i mitjans de transport.
- Manteniment d'obres i instal·lacions industrials.

PROTECCIONS PER A L'APARELL OCULAR I LA CARA:

Protecció de l'aparell ocular:

- Els mitjans de protecció ocular seran seleccionats en funció de les activitats amb riscos de:
- Topades o impactes amb partícules o cossos sòlids.
- Acció de pols i fums.
- Projecció o esquitxada de líquids freds, calents, càustics o materials fosos.
- Substàncies perilloses per la seva intensitat o naturalesa.
- Radiacions perilloses per la seva intensitat o naturalesa.
- Enlluernament

Protecció de la cara:

- Els mitjans de protecció facial seran seleccionats en funció de les següents activitats:
- Treballs de soldadura, esmerilat, polit i/o tall.
- Treballs de perforació i burinat.
- Talla i tractament de pedres.
- Manipulació de pistoles fixaclaus d'impacte.
- Utilització de maquinària que generen encenalls curts.
- Recollida i fragmentació de vidre, ceràmica.
- Treball amb raig projector d'abrasius granulars.
- Manipulació o utilització de productes àcids i alcalins, desinfectants i detergents corrosius.
- Manipulació o utilització de dispositius amb raig líquid.
- Activitats en un entorn de calor radiant.
- Treballs que desprenen radiacions.
- Treballs elèctrics en tensió, en baixa tensió.

PROTECCIONS PER A L' APARELL AUDITIU:

Els mitjans de protecció auditiva seran seleccionats en funció de les següents activitats:
- Treballs amb utilització de dispositius d'aire comprimit.
- Treballs de percussió.
- Treballs d'arrancada i abrasió en recintes angostos o confinats.

PROTECCIONS PER A L'APARELL RESPIRATORI:
Els mitjans de protecció de l'aparell respiratori seran seleccionats en funció dels següents riscos:
- Pols, fums i boires.
- Vapors metàl·lics i orgànics.
- Gasos tòxics industrials.
- Monòxid de carboni.
- Baixa concentració d'oxigen respirable.

PROTECCIONS DE LES EXTREMITATS SUPERIORS:
Els mitjans de protecció de les extremitats superiors, mitjançant la utilització de guants, aquests seran seleccionats en funció de les següents activitats:
- Treballs de soldadura.
- Manipulació d'objectes amb arestes tallants.
- Manipulació o utilització de productes àcids i alcalins.
- Treballs amb risc elèctric.

PROTECCIONS DE LES EXTREMITATS INFERIORS:
Per a la protecció dels peus, en els casos que s'indiquin seguidament, es dotarà al treballador de calçat de seguretat, adaptat als riscos a prevenir en funció de l'activitat:
Calçat de protecció i de seguretat:
- Treballs d'obra grossa, enginyeria civil i construcció de carreteres
- Treballs en bastides
- Obres de demolició d'obra grossa
- Obres de construcció de formigó i d'elements prefabricats que incloguin encofrat i desencofrat
- Activitats en obres de construcció o àrees d'emmagatzematge
- Obres d'ensostrat
- Treballs d'estructura metàl·lica
- Treballs de muntatge i instal·lacions metàl·lics
- Treballs en canteres, explotacions a cel obert i desplaçament de runes
- Treballs de transformació de materials lítics
- Manipulació i tractament de vidre
- Revestiment de materials termoaïllants
- Prefabricats per a la construcció

Sabates de seguretat amb taló o sola correguda i sola antiperforant:
- Obres d'ensostrat

Calçat i cobriment de calçat de seguretat amb sola termoaïllant:
- Activitats sobre i amb masses ardents o fredes

Polaines, calçat i cobriment de calçat per poder desfer-se'n ràpid en cas de penetració de masses en fusió:
- Soldadors

PROTECCIONS DEL COS:
Els mitjans de protecció personal anticaigudes d'alçada, seran seleccionats en funció de les següents activitats:
- Treballs en bastides.
- Muntatge de peces prefabricades.
- Treballs en pals i torres.
- Treballs en cabines de grues situades en altura.

PROTECCIÓ DEL TRONC:
Els mitjans de protecció del tronc seran seleccionats en funció dels riscos derivats de les activitats:
Peces i equips de protecció:
- Manipulació o utilització de productes àcids i alcalins, desinfectants i detergents corrosius.
- Treballs amb masses ardents o permanència a prop d'aquestes i en ambient calent.
- Manipulació de vidre pla.
- Treballs de rajat de sorra.
- Treballs en cambres frigorífiques.

Roba de protecció antiinflamable:
- Treballs de soldadura en locals exigus.

Davantals antiperforants:
- Manipulació de ferramentes de talls manuals, quan la fulla hagi d'orientar-se cap el cos.

Davantals de cuiro i altres materials resistents a partícules i guspires incandescents:
- Treballs de soldadura.
- Treballs de forja.
- Treballs de fosa i emmotllament.

PROTECCIÓ PERSONAL CONTRA CONTACTES ELÈCTRICS:
Els mitjans de protecció personal a les immediacions de zones en tensió elèctrica, seran seleccionats en funció de les següents activitats:
- Treballs de muntatge elèctric
- Treballs de manteniment elèctric
- Treballs d'explotació i transport elèctric

SUBMINISTRAMENT I EMMAGATZEMATGE:
Es subministraran embalats en caixes, classificats per models o tipus homogenis, etiquetats amb les següents dades:
- Nom, marca comercial o altre mitjà d'identificació del fabricant o el seu representant autoritzat.
- Designació del tipus de producte, nom comercial o codi.
- Designació de la talla.
- Número de la norma EN específica.
- Etiqueta de compte: Instruccions de rentat o neteja segons Norma ISO 3759.

Es seguiran les recomanacions d'emmagatzematge i atenció, fixats pel fabricant.
Es reemplaçaran els elements, es netejaran, desinfectaran i es col·locaran en el lloc assignat, seguint les instruccions del fabricant.
S'emmagatzemaran en compartiments amplis i secs, amb temperatures compreses entre 15 i 25°C.
Els estocs i les entregues estaran documentades i custodiades, amb justificant de recepció i rebut, per un responsable delegat per l'emprador.
La vida útil dels EPI és limitada, podent ser deguda tant al seu desgast prematur per l'ús, com a la seva caducitat, que vindrà fixada pel termini de validesa establert pel fabricant, a partir de la seva data de fabricació (generalment estampillada a l'EPI), amb independència que hagi estat o no utilitzat.

3.- UNITAT I CRITERI D'AMIDAMENT
Unitat mesurada segons les especificacions de la DT.

4.- NORMATIVA DE COMPLIMENT OBLIGATORI
Ley 31/1995, de 8 de noviembre, de prevención de riesgos laborales.
Real Decreto 773/1997, de 30 de mayo, sobre disposiciones mínimas de seguridad y salud relativas a la utilización por los trabajadores de equipos de protección individual.
Real Decreto 542/2020, de 26 de mayo, por el que se modifican y derogan diferentes disposiciones en materia de calidad y seguridad industrial.
Real Decreto 159/1995, de 3 de febrero, por el que se modifica el real decreto 1407/1992, de 20 de noviembre, por el que se regula las condiciones para la comercialización y libre circulación intracomunitaria de los equipos de protección individual.
Resolución de 29 de abril de 1999, de la Dirección General de Industria y Tecnología, por la que se actualiza el anexo IV de la Resolución de 18 de marzo de 1998, de la Dirección General de Tecnología y Seguridad Industrial.
Resolución de 28 de julio de 2000, de la Dirección General de Política Tecnológica, por la que se actualiza el anexo IV de la Resolución de 29 de abril de 1999, de la Dirección General de Industria y Tecnología.

B1 MATERIALS PER A PROTECCIONS INDIVIDUALS, COL·LECTIVES, IMPLANTACIÓ I ASISTÈNCIES TÈCNIQUES

B14 MATERIALS PER A PROTECCIONS INDIVIDUALS

B147 MATERIALS PER A PROTECCIONS DEL COS

B147S- POLAINES

0.- ELEMENTS QUE CONTEMPLA EL PLEC

B147S-0XL8.

1.- DEFINICIÓ I CONDICIONS DELS ELEMENTS
Equip destinat a ser dut o subjectat pel treballador perquè el protegeixi d'un o diversos riscos que puguin amenaçar la seva seguretat o la seva salut, així com qualsevol complement o accessori destinat a tal fi.
S'han considerat els tipus següents:
- Proteccions del cap
- Proteccions per a l'aparell ocular i la cara
- Proteccions per a l'aparell auditiu
- Proteccions per a l'aparell respiratori

- Proteccions de les extremitats superiors
- Proteccions de les extremitats inferiors
- Proteccions del cos
- Protecció del tronc
- Protecció per treball a la intempèrie
- Roba i peces de senyalització
- Protecció personal contra contactes elèctrics

Resten expressament exclosos:
- La roba de treball corrent i els uniformes que no estiguin específicament destinats a protegir la salut o la integritat física del treballador
- Es equips dels serveis de socors i salvament
- Els EPI dels militars, dels policies i de les persones dels serveis de manteniment de l'ordre
- Els EPI dels mitjans de transport per carretera
- El material d'esport
- El material d'autodefensa o de dissuasió
- Els aparells portàtils per a la detecció i senyalització dels riscos i dels factors de molèstia

CARACTERÍSTIQUES GENERALS:
Es tracta d'uns equips que actuen a mode de coberta o pantalla portàtil, individualitzada per a cada usuari, destinats a reduir les conseqüències derivades del contacte de la zona del cos protegida, amb una energia fora de control, d'intensitat inferior a la previsible resistència física de l'EPI. La seva eficàcia resta limitada a la seva capacitat de resistència a la força fora de control que incideixi amb la part del cos protegida per l'usuari, a la seva correcta utilització i manteniment, així com a la formació i voluntat del beneficiari per al seu emprament en les condicions previstes pel fabricant. La seva utilització haurà de quedar restringida a l'absència de garanties preventives adequades, per inexistència de MAUP, o en el seu defecte SPC d'eficàcia equivalent.
Els EPI hauran de proporcionar una protecció eficaç davant els riscos que motiven el seu ús, sense suposar por si mateixos o ocasionar riscos addicionals ni molèsties innecessàries.

PROTECCIONS DEL CAP:
Els cascos de seguretat podran ser amb ala completa al seu voltant, protegint en part les orelles i el coll, o bé amb visera damunt el front únicament, i en els dos casos hauran de complir els següents requisits:
Compren la defensa del crani, cara, coll i completarà el seu ús, la protecció específica d'ulls i oïdes.
- Estaran formats per l'envolvent exterior del casc pròpiament dit, i d'arnès o atallatge d'adaptació al cap, el qual constitueix la seva part en contacte i va proveït d'una barballera ajustable a la mida. Aquest atallatge, serà regulable a les diferents mides dels caps, la fixació al casc haurà de ser sòlida, deixant una llum lliure de 2 a 4 cm entre ell mateix i la paret interior del casc, a fi d'amortir els impactes. A l'interior del frontis de l'atallatge, s'haurà de disposar d'un dessuador de "cuirson" o material astringent similar. Les parts en contacte amb el cap hauran de ser reemplaçables fàcilment.
- Han de ser fabricats amb material resistent a l'impacte mecànic, sense perjudici de la lleugeresa, no sobrepassant en cap cas els 0,450 kg de pes
- Es protegirà al treballador davant les descàrregues elèctriques i les radiacions calorífiques i hauran de ser incombustibles o de combustió lenta; s'hauran de protegir de les radiacions calorífiques i descàrregues elèctriques fins als 17.000 voltis sense perforar-se
- S'hauran de substituir aquells cascos que hagin patit impactes violents, encara que no se'ls hi apreciï exteriorment cap deteriorament. Es considerarà un envelliment del material en el termini d'uns quatre anys, transcorreguts els quals des de la data de fabricació (injectada en relleu a l'interior) s'hauran de donar de baixa, encara que no estiguin fets servir i es trobin emmagatzemats
- Han de ser d'ús personal, podent-se acceptar en construcció l'ús per altres usuaris posteriors, previ el seu rentat sèptic i substitució íntegra dels atallatges interiors per altres, totalment nous

PROTECCIONS PER A L'APARELL OCULAR I LA CARA:
La protecció de l'aparell ocular s'efectuarà mitjançant la utilització d'ulleres, pantalles transparents o viseres.
Les ulleres protectores reuniran les característiques mínimes següents:
- Les armadures metàl·liques o de material plàstic seran lleugeres, indeformables a l'escalfor, incombustibles, còmodes i de disseny anatòmic sense perjudici de la seva resistència i eficàcia.
- Quan es treballi amb vapors, gasos o pols molt fina, hauran de ser completament tancades i ajustades a la cara, amb visor amb tractament antientelat; en els casos d'ambients agressius de pols grossa i líquids, seran com els anteriors, però portaran incorporats botons de ventilació indirecta o tamís antiestàtic; en els dames casos seran de muntura de tipus normal i amb proteccions laterals que podran ser perforades per a una millor ventilació.
- Quan no existeixi perill d'impactes per partícules dures, es podran fer servir ulleres de protecció tipus "panoràmiques" amb armadura de vinil flexible i amb el visor de policarbonat o acetat transparent.
- Hauran de ser de fàcil neteja i reduiran al mínim el camp visual.
- En ambients de pols fi, amb ambient xafogós o humit, el visor haurà de ser de reixeta metàl·lica (tipus picapedrer) per impedir l'entelament.

Els mitjans de protecció de la cara podran ser de diversos tipus:
- Pantalla abatible amb arnès propi
- Pantalla abatible subjectada al casc de protecció
- Pantalles amb protecció de cap, fixes o abatibles
- Pantalles sostingudes amb la mà

Les pantalles contra la projecció de cossos físics hauran de ser de material orgànic, transparent, lliures d'estries, ratlles o deformacions. Podran ser de xarxa metàl·lica prima o proveïdes d'un visor amb vidre inestellable.
Als treballs elèctrics realitzats en proximitats de zones de tensió, l'aparell de la pantalla haurà d'estar construït amb material absolutament aïllant i el visor lleugerament enfosquit, en previsió de ceguesa per encebada intempestiva de l'arc elèctric.
Les utilitzades en previsió d'escalfor, hauran de ser de "Kevlar" o de teixit aluminitzat reflectant (l'amiant i teixits asbèstics estan totalment prohibits), amb un visor corresponent, equipat amb vidre resistent a la temperatura que haurà de suportar.
Les pantalles per soldadures, bé siguin de mà, com d'altre tipus hauran de ser fabricades preferentment amb polièster reforçat amb fibra de vidre o en defecte amb fibra vulcanitzada.
Les que es facin servir per a soldadura elèctrica no hauran de tenir cap part metàl·lica a l'exterior, a fi d'evitar els contactes accidentals amb la pinça de soldar.
Vidres de protecció:
- Els lents per ulleres de protecció, tant els de vidre (mineral) com els de plàstic transparent (orgànic) hauran de ser òpticament neutres, lliures de bombolles, taques, ondulacions i altres defectes, i les incolores hauran de transmetre no menys del 89% de les radiacions incidents.
- En el sector de la construcció, per a la seva resistència impossibilitat de rallat i entelament, el tipus de visor més polivalent i eficaç, acostuma a ser el de reixeta metàl·lica d'acer, tipus sedàs, tradicional de les ulleres de picapedrer.

PROTECCIONS PER A L' APARELL AUDITIU:
Els elements de protecció auditiva, seran sempre d'ús individual.

PROTECCIONS PER A L'APARELL RESPIRATORI:
Els equips protectors de l'aparell respiratori compliran les següents característiques:
- Seran de tipus i utilització apropiat al risc.
- S'adaptaran completament al contorn facial de l'usuari, per evitar filtracions.
- Determinaran les mínimes molèsties a l'usuari.
- Les parts amb contacte amb la pell hauran de ser de goma especialment tractada o de neoprè per evitar la irritació de l'epidermis.
- En l'ús de mascaretes facials dotades de visors panoràmics, per als usuaris que necessitin l'ús d'ulleres amb vidres correctors, es disposarà al seu interior el dispositiu portavidres, subministrats a l'efecte pel fabricant de l'equip respiratori, i els oculars correctors específics per l'usuari.

PROTECCIONS DE LES EXTREMITATS SUPERIORS:
La protecció de mans, avantbraç, i braç es farà mitjançant guants, mànegues, mitjons i maniguets seleccionats per prevenir els riscos existents i per evitar la dificultat de moviments al treballador.
Aquests elements de protecció seran de goma o cautxú, clorur de polivinil, cuir adobat al crom, teixit termoaïllant, punt, lona, pell flor, serratge, malla metàl·lica, làtex rugós antitallada, etc., segons les característiques o riscos del treball a realitzar.
Per a les maniobres amb electricitat s'hauran de fer servir guants de cautxú, neoprè o matèries plàstiques que portin marcat en forma indeleble el voltatge màxim per al qual han estat fabricats.
Com a complement, si procedeix, es faran servir cremes protectores i guants tipus cirurgià.

PROTECCIONS DE LES EXTREMITATS INFERIORS:
En treballs en risc d'accidents mecànics als peus, serà obligatori l'ús de botes de seguretat amb reforços metàl·lics a la puntera, que estarà tractada i fosfatada per evitar la corrosió.
Davant el risc derivat de l'ús de líquids corrosius, o davant riscos químics, es farà ús de calçat de sola de cautxú, neoprè o poliuretà, cuir especialment tractat i s'haurà de substituir el cosit per la vulcanització a la unió del cos al bloc del pis.
La protecció davant l'aigua i la humitat, s'efectuarà amb botes altes de PVC, que hauran de tenir la puntera metàl·lica de protecció mecànica per a la realització de treballs en moviments de terres i realització d'estructures i enderroc.
En aquelles operacions que les espurnes resultin perilloses, en no tenir elements de ferro o acer, la tanca serà per poder desfer-se'n ràpid per tal d'obrir-la ràpidament davant l'eventual introducció de partícules incandescents.
La protecció de les extremitats inferiors es completarà, quan sigui necessari, amb l'ús de cobriment de peus i polaines de cuir adobat, cautxú o teixit ignífug.
Els turmells i llengüeta disposaran de coixinets de protecció, el calçat de seguretat serà de materials transpirables i disposaran de plantilles anticlaus.

PROTECCIONS DEL COS:
Els cinturons reuniran les següents característiques:
- Seran de cinta teixida en poliamida de primera qualitat o fibra sintètica d'alta tenacitat apropiada, sense reblons i amb costures cosides.
- Tindran una amplada entre 10 i 20 cm, una espessor no inferior a 4mm, i llargària el més reduïda possible.

- Es revisaran sempre abans del seu ús, i es llençaran quan tinguin talls, esquerdes o filaments que comprometin la seva resistència, calculada per al cos humà en caiguda lliure des d'una alçada de 5 m o quan la data de fabricació sigui superior als 4 anys.
- Aniran previstos d'anelles per on passaran la corda salvacaigudes, que no podran anar subjectes mitjançant reblons.
- La corda salvacaigudes serà de poliamida d'alta tenacitat, amb un diàmetre de 12 mm. La sirga d'amarrador també serà de poliamida, però de 16 mm de diàmetre.

PROTECCIÓ PER A TREBALL A LA INTEMPÈRIE:
Els equips protectors integral per al cos davant de les inclemències meteorològiques compliran les següents característiques:
- Que no obstaculitzin la llibertat de moviments.
- Que tinguin poder de retenció/evacuació del calor.
- Que la capacitat de transport de la suor sigui adequada.
- Facilitat d'aireació.

Les peces impermeables disposaran d'esclavines i registres de ventilació per a permetre l'evaporació de la suor.
ROBA I PECES DE SENYALITZACIÓ:
Els equips protectors destinats a la seguretat-senyalització de l'usuari compliran les següents característiques:
- Que no obstaculitzin la llibertat de moviments.
- Que tinguin poder de retenció/evacuació del calor.
- Que la capacitat de transport de la suor sigui adequada.
- Facilitat d'aireació.
- Que siguin visibles a temps pel destinatari.

2.- CONDICIONS DE SUBMINISTRAMENT I EMMAGATZEMATGE
ELECCIÓ:
Els EPI hauran de ser seleccionats amb el coneixement de les condicions i tasques relacionades amb l'usuari, tenint en compte les tasques implicades i les dades proporcionades pel fabricant.
Tant el comprador com l'usuari hauran de comprovar que l'EPI ha estat dissenyat i fabricat de la forma següent:
- La peça de protecció disposa d'un disseny i dimensions que per la seva estètica, no creí sensació de ridícul a l'usuari. Els materials i components de l'EPI no hauran d'afectar adversament al beneficiari de la seva utilització.
- Haurà d'oferir a l'usuari el major grau de comoditat possible que estigui en consonància amb la protecció adequada.
- Les parts de l'EPI que entrin en contacte amb l'usuari hauran d'estar lliures de rugositats, cantells agut i ressalts que puguin produir irritacions o ferides.
- El seu disseny haurà de facilitar la seva correcta col·locació sobre l'usuari i haurà de garantir que restarà en el seu lloc durant el temps d'emprament previsible, tenint en compte els factors ambientals, junt amb els moviments i postures que l'usuari pugui adoptar durant el treball. A aquest fi, hauran de proveir-se dels mitjans apropiats, tal com sistemes d'ajustament o gamma de talles adequades, perquè permetin que l'EPI s'adapti a la morfologia de l'usuari.
- L'EPI haurà de ser tant lleuger com sigui possible, sense perjudici de la resistència i l'eficàcia del seu disseny.
- Quan sigui possible, l'EPI tindrà una baixa resistència al vapor d'aigua.
- La designació de la talla de cada peça de treball comprendrà al menys 2 dimensions de control, en centímetres: 1) La altura i el contorn de pit o bust, ó 2) L'altura i la cintura.

Per a l'elecció dels EPI, l'emprador haurà de dur a terme les següents actuacions prèvies:
- Analitzar i avaluar els riscos existents que no puguin evitar-se o eliminar-se suficientment per altres mitjans. Per a l'inventari dels riscos se seguirà l'esquema de l'Annex II del RD 773/1997, de 30 de maig.
- Definir les característiques que hauran de reunir els EPI per a garantir la seva funció, tenint en compte la naturalesa i magnitud dels riscos que els hauran de protegir, així com els factors addicionals de risc que puguin constituir els propis EPI o la seva utilització. Per a l'avaluació d'EPI se seguiran les indicacions de l'Annex IV del RD 773/1997, de 30 de maig.
- Comparar les característiques dels EPI existents en el mercat amb les definides a l'apartat anterior.

Per a la normalització interna d'empresa dels EPI atenent a les conclusions de les actuacions prèvies d'avaluació de riscos, definició de característiques requerides i les existents en el mercat, l'emprador haurà de comprovar que compleixi amb les condicions i requisits establerts a l'Art. 5 del RD 773/1997, de 30 de maig, en funció de les modificacions significatives que l'evolució de la tècnica determini en els riscos, en les mesures tècniques i organitzatives, en els SPC i en les prestacions funcionals dels propis EPI.
PROTECCIONS DEL CAP:
Els mitjans de protecció del cap seran seleccionats en funció de les següents activitats:
- Obres de construcció, i especialment, activitats a sota o a prop de bastides i llocs de treball situats en altura, obres d'encofrat i desencofrat, muntatge i instal·lació de bastides i demolició.
- Treballs en ponts metàl·lics, edificis i estructures metàl·liques de gran altura, pals, torres, obres i muntatges metàl·lics, de caldereria i conduccions tubulars.
- Obres en foses, rases, pous i galeries.
- Moviments de terra i obres en roca.
- Treballs en explotacions de fons, en canteres, explotacions a cel obert i desplaçaments de runes.
- Utilització de pistoles fixaclaus.
- Treballs amb explosius.
- Activitats en ascensors, mecanismes elevadors, grues i mitjans de transport.
- Manteniment d'obres i instal·lacions industrials.

PROTECCIONS PER A L'APARELL OCULAR I LA CARA:
Protecció de l'aparell ocular:
- Els mitjans de protecció ocular seran seleccionats en funció de les activitats amb riscos de:
- Topades o impactes amb partícules o cossos sòlids.
- Acció de pols i fums.
- Projecció o esquitxada de líquids freds, calents, càustics o materials fosos.
- Substàncies perilloses per la seva intensitat o naturalesa.
- Radiacions perilloses per la seva intensitat o naturalesa.
- Enlluernament

Protecció de la cara:
- Els mitjans de protecció facial seran seleccionats en funció de les següents activitats:
- Treballs de soldadura, esmerilat, polit i/o tall.
- Treballs de perforació i burinat.
- Talla i tractament de pedres.
- Manipulació de pistoles fixaclaus d'impacte.
- Utilització de maquinària que generen encenalls curts.
- Recollida i fragmentació de vidre, ceràmica.
- Treball amb raig projector d'abrasius granulars.
- Manipulació o utilització de productes àcids i alcalins, desinfectants i detergents corrosius.
- Manipulació o utilització de dispositius amb raig líquid.
- Activitats en un entorn de calor radiant.
- Treballs que desprenen radiacions.
- Treballs elèctrics en tensió, en baixa tensió.

PROTECCIONS PER A L' APARELL AUDITIU:
Els mitjans de protecció auditiva seran seleccionats en funció de les següents activitats:
- Treballs amb utilització de dispositius d'aire comprimit.
- Treballs de percussió.
- Treballs d'arrancada i abrasió en recintes angostos o confinats.

PROTECCIONS PER A L'APARELL RESPIRATORI:
Els mitjans de protecció de l'aparell respiratori seran seleccionats en funció dels següents riscos:
- Pols, fums i boires.
- Vapors metàl·lics i orgànics.
- Gasos tòxics industrials.
- Monòxid de carboni.
- Baixa concentració d'oxigen respirable.

PROTECCIONS DE LES EXTREMITATS SUPERIORS:
Els mitjans de protecció de les extremitats superiors, mitjançant la utilització de guants, aquests seran seleccionats en funció de les següents activitats:
- Treballs de soldadura.
- Manipulació d'objectes amb arestes tallants.
- Manipulació o utilització de productes àcids i alcalins.
- Treballs amb risc elèctric.

PROTECCIONS DE LES EXTREMITATS INFERIORS:
Per a la protecció dels peus, en els casos que s'indiquin seguidament, es dotarà al treballador de calçat de seguretat, adaptat als riscos a prevenir en funció de l'activitat:
Calçat de protecció i de seguretat:
- Treballs d'obra grossa, enginyeria civil i construcció de carreteres
- Treballs en bastides
- Obres de demolició d'obra grossa
- Obres de construcció de formigó i d'elements prefabricats que incloguin encofrat i desencofrat
- Activitats en obres de construcció o àrees d'emmagatzematge
- Obres d'ensostrat
- Treballs d'estructura metàl·lica
- Treballs de muntatge i instal·lacions metàl·lics
- Treballs en canteres, explotacions a cel obert i desplaçament de runes
- Treballs de transformació de materials lítics
- Manipulació i tractament de vidre
- Revestiment de materials termoaïllants
- Prefabricats per a la construcció

Sabates de seguretat amb taló o sola correguda i sola antiperforant:
- Obres d'ensostrat

Calçat i cobriment de calçat de seguretat amb sola termoaïllant:

- Activitats sobre i amb masses ardents o fredes
Polaines, calçat i cobriment de calçat per poder desfer-se'n ràpid en cas de penetració de masses en fusió:
- Soldadors
PROTECCIONS DEL COS:
Els mitjans de protecció personal anticaigudes d'alçada, seran seleccionats en funció de les següents activitats:
- Treballs en bastides.
- Muntatge de peces prefabricades.
- Treballs en pals i torres.
- Treballs en cabines de grues situades en altura.
PROTECCIÓ DEL TRONC:
Els mitjans de protecció del tronc seran seleccionats en funció dels riscos derivats de les activitats:
Peces i equips de protecció:
- Manipulació o utilització de productes àcids i alcalins, desinfectants i detergents corrosius.
- Treballs amb masses ardents o permanència a prop d'aquestes i en ambient calent.
- Manipulació de vidre pla.
- Treballs de rajat de sorra.
- Treballs en cambres frigorífiques.
Roba de protecció antiinflamable:
- Treballs de soldadura en locals exigus.
Davantals antiperforants:
- Manipulació de ferramentes de talls manuals, quan la fulla hagi d'orientar-se cap el cos.
Davantals de cuiro i altres materials resistents a partícules i guspires incandescents:
- Treballs de soldadura.
- Treballs de forja.
- Treballs de fosa i emmotllament.
PROTECCIÓ PERSONAL CONTRA CONTACTES ELÈCTRICS:
Els mitjans de protecció personal a les immediacions de zones en tensió elèctrica, seran seleccionats en funció de les següents activitats:
- Treballs de muntatge elèctric
- Treballs de manteniment elèctric
- Treballs d'explotació i transport elèctric
SUBMINISTRAMENT I EMMAGATZEMATGE:
Es subministraran embalats en caixes, classificats per models o tipus homogenis, etiquetats amb les següents dades:
- Nom, marca comercial o altre mitjà d'identificació del fabricant o el seu representant autoritzat.
- Designació del tipus de producte, nom comercial o codi.
- Designació de la talla.
- Número de la norma EN específica.
- Etiqueta de compte: Instruccions de rentat o neteja segons Norma ISO 3759.
Es seguiran les recomanacions d'emmagatzematge i atenció, fixats pel fabricant.
Es reemplaçaran els elements, es netejaran, desinfectaran i es col·locaran en el lloc assignat, seguint les instruccions del fabricant.
S'emmagatzemaran en compartiments amplis i secs, amb temperatures compreses entre 15 i 25°C.
Els estocs i les entregues estaran documentades i custodiades, amb justificant de recepció i rebut, per un responsable delegat per l'emprador.
La vida útil dels EPI és limitada, podent ser deguda tant al seu desgast prematur per l'ús, com a la seva caducitat, que vindrà fixada pel termini de validesa establert pel fabricant, a partir de la seva data de fabricació (generalment estampillada a l'EPI), amb independència que hagi estat o no utilitzat.
3.- UNITAT I CRITERI D'AMIDAMENT
Unitat mesurada segons les especificacions de la DT.
4.- NORMATIVA DE COMPLIMENT OBLIGATORI
Ley 31/1995, de 8 de noviembre, de prevención de riesgos laborales.
Real Decreto 773/1997, de 30 de mayo, sobre disposiciones mínimas de seguridad y salud relativas a la utilización por los trabajadores de equipos de protección individual.
Real Decreto 542/2020, de 26 de mayo, por el que se modifican y derogan diferentes disposiciones en materia de calidad y seguridad industrial.
Real Decreto 159/1995, de 3 de febrero, por el que se modifica el real decreto 1407/1992, de 20 de noviembre, por el que se regula las condiciones para la comercialización y libre circulación intracomunitaria de los equipos de protección individual.
Resolución de 29 de abril de 1999, de la Dirección General de Industria y Tecnología, por la que se actualiza el anexo IV de la Resolución de 18 de marzo de 1998, de la Dirección General de Tecnología y Seguridad Industrial.
Resolución de 28 de julio de 2000, de la Dirección General de Política Tecnológica, por la que se actualiza el anexo IV de la Resolución de 29 de abril de 1999, de la Dirección General de Industria y Tecnología.

B1 MATERIALS PER A PROTECCIONS INDIVIDUALS, COL·LECTIVES, IMPLANTACIÓ I ASISTÈNCIES TÈCNIQUES

B14 MATERIALS PER A PROTECCIONS INDIVIDUALS

B147 MATERIALS PER A PROTECCIONS DEL COS

B147Z- ULLERES DE SEGURETAT PER A PROTECCIÓ DE L'APARELL OCULAR

0.- ELEMENTS QUE CONTEMPLA EL PLEC

B147Z-0XI6.

1.- DEFINICIÓ I CONDICIONS DELS ELEMENTS
Equip destinat a ser dut o subjectat pel treballador perquè el protegeixi d'un o diversos riscos que puguin amenaçar la seva seguretat o la seva salut, així com qualsevol complement o accessori destinat a tal fi.
S'han considerat els tipus següents:
- Proteccions del cap
- Proteccions per a l'aparell ocular i la cara
- Proteccions per a l'aparell auditiu
- Proteccions per a l'aparell respiratori
- Proteccions de les extremitats superiors
- Proteccions de les extremitats inferiors
- Proteccions del cos
- Protecció del tronc
- Protecció per treball a la intempèrie
- Roba i peces de senyalització
- Protecció personal contra contactes elèctrics
Resten expressament exclosos:
- La roba de treball corrent i els uniformes que no estiguin específicament destinats a protegir la salut o la integritat física del treballador
- Es equips dels serveis de socors i salvament
- Els EPI dels militars, dels policies i de les persones dels serveis de manteniment de l'ordre
- Els EPI dels mitjans de transport per carretera
- El material d'esport
- El material d'autodefensa o de dissuasió
- Els aparells portàtils per a la detecció i senyalització dels riscos i dels factors de molèstia
CARACTERÍSTIQUES GENERALS:
Es tracta d'uns equips que actuen a mode de coberta o pantalla portàtil, individualitzada per a cada usuari, destinats a reduir les conseqüències derivades del contacte de la zona del cos protegida, amb una energia fora de control, d'intensitat inferior a la previsible resistència física de l'EPI.
La seva eficàcia resta limitada a la seva capacitat de resistència a la força fora de control que incideixi amb la part del cos protegida per l'usuari, a la seva correcta utilització i manteniment, així com a la formació i voluntat del beneficiari per al seu emprament en les condicions previstes pel fabricant. La seva utilització haurà de quedar restringida a l'absència de garanties preventives adequades, per inexistència de MAUP, o en el seu defecte SPC d'eficàcia equivalent.
Els EPI hauran de proporcionar una protecció eficaç davant els riscos que motiven el seu ús, sense suposar por si mateixos o ocasionar riscos addicionals ni molèsties innecessàries.
PROTECCIONS DEL CAP:
Els cascos de seguretat podran ser amb ala completa al seu voltant, protegint en part les orelles i el coll, o bé amb visera damunt el front únicament, i en els dos casos hauran de complir els següents requisits:
Compren la defensa del crani, cara, coll i completarà el seu ús, la protecció específica d'ulls i oïdes.
- Estaran formats per l'envolvent exterior del casc pròpiament dit, i d'arnès o atallatge d'adaptació al cap, el qual constitueix la seva part en contacte i va proveït d'una barballera ajustable a la mida. Aquest atallatge, serà regulable a les diferents mides dels caps, la fixació al casc haurà de ser sòlida, deixant una llum lliure de 2 a 4 cm entre ell mateix i la paret interior del casc, a fi d'amortir els impactes. A l'interior del frontis de l'atallatge, s'haurà de disposar d'un

dessuador de "cuirson" o material astringent similar. Les parts en contacte amb el cap hauran de ser reemplaçables fàcilment.
- Han de ser fabricats amb material resistent a l'impacte mecànic, sense perjudici de la lleugeresa, no sobrepassant en cap cas els 0,450 kg de pes
- Es protegirà al treballador davant les descàrregues elèctriques i les radiacions calorífiques i hauran de ser incombustibles o de combustió lenta; s'hauran de protegir de les radiacions calorífiques i descàrregues elèctriques fins als 17.000 voltis sense perforar-se
- S'hauran de substituir aquells cascos que hagin patit impactes violents, encara que no se'ls hi apreciï exteriorment cap deteriorament. Es considerarà un envelliment del material en el termini d'uns quatre anys, transcorreguts els quals des de la data de fabricació (injectada en relleu a l'interior) s'hauran de donar de baixa, encara que no estiguin fets servir i es trobin emmagatzemats
- Han de ser d'ús personal, podent-se acceptar en construcció l'ús per altres usuaris posteriors, previ el seu rentat sèptic i substitució íntegra dels atallatges interiors per altres, totalment nous

PROTECCIONS PER A L'APARELL OCULAR I LA CARA:
La protecció de l'aparell ocular s'efectuarà mitjançant la utilització d'ulleres, pantalles transparents o viseres.
Les ulleres protectores reuniran les característiques mínimes següents:
- Les armadures metàl·liques o de material plàstic seran lleugeres, indeformables a l'escalfor, incombustibles, còmodes i de disseny anatòmic sense perjudici de la seva resistència i eficàcia.
- Quan es treballi amb vapors, gasos o pols molt fina, hauran de ser completament tancades i ajustades a la cara, amb visor amb tractament antientelat; en els casos d'ambients agressius de pols grossa i líquids, seran com els anteriors, però portaran incorporats botons de ventilació indirecta o tamís antiestàtic; en els dames casos seran de muntura de tipus normal i amb proteccions laterals que podran ser perforades per a una millor ventilació.
- Quan no existeixi perill d'impactes per partícules dures, es podran fer servir ulleres de protecció tipus "panoràmiques" amb armadura de vinil flexible i amb el visor de policarbonat o acetat transparent.
- Hauran de ser de fàcil neteja i reduiran al mínim el camp visual.
- En ambients de pols fi, amb ambient xafogós o humit, el visor haurà de ser de reixeta metàl·lica (tipus picapedrer) per impedir l'entelament.

Els mitjans de protecció de la cara podran ser de diversos tipus:
- Pantalla abatible amb arnès propi
- Pantalla abatible subjectada al casc de protecció
- Pantalles amb protecció de cap, fixes o abatibles
- Pantalles sostingudes amb la mà

Les pantalles contra la projecció de cossos físics hauran de ser de material orgànic, transparent, lliures d'estries, ratlles o deformacions. Podran ser de xarxa metàl·lica prima o proveïdes d'un visor amb vidre inestellable.
Als treballs elèctrics realitzats en proximitats de zones de tensió, l'aparell de la pantalla haurà d'estar construït amb material absolutament aïllant i el visor lleugerament enfosquit, en previsió de ceguesa per encebada intempestiva de l'arc elèctric.
Les utilitzades en previsió d'escalfor, hauran de ser de "Kevlar" o de teixit aluminitzat reflectant (l'amiant i teixits asbèstics estan totalment prohibits), amb un visor corresponent, equipat amb vidre resistent a la temperatura que haurà de suportar.
Les pantalles per soldadures, bé siguin de mà, com d'altre tipus hauran de ser fabricades preferentment amb polièster reforçat amb fibra de vidre o en defecte amb fibra vulcanitzada.
Les que es facin servir per a soldadura elèctrica no hauran de tenir cap part metàl·lica a l'exterior, a fi d'evitar els contactes accidentals amb la pinça de soldar.
Vidres de protecció:
- Els lents per ulleres de protecció, tant els de vidre (mineral) com els de plàstic transparent (orgànic) hauran de ser òpticament neutres, lliures de bombolles, taques, ondulacions i altres defectes, i les incolores hauran de transmetre no menys del 89% de les radiacions incidents.
- En el sector de la construcció, per a la seva resistència impossibilitat de rallat i entelament, el tipus de visor més polivalent i eficaç, acostuma a ser el de reixeta metàl·lica d'acer, tipus sedàs, tradicional de les ulleres de picapedrer.

PROTECCIONS PER A L' APARELL AUDITIU:
Els elements de protecció auditiva, seran sempre d'ús individual.
PROTECCIONS PER A L'APARELL RESPIRATORI:
Els equips protectors de l'aparell respiratori compliran les següents característiques:
- Seran de tipus i utilització apropiat al risc.
- S'adaptaran completament al contorn facial de l'usuari, per evitar filtracions.
- Determinaran les mínimes molèsties a l'usuari.
- Les parts amb contacte amb la pell hauran de ser de goma especialment tractada o de neoprè per evitar la irritació de l'epidermis.
- En l'ús de mascaretes facials dotades de visors panoràmics, per als usuaris que necessitin l'ús d'ulleres amb vidres correctors, es disposarà al seu interior el dispositiu portavidres, subministrats a l'efecte pel fabricant de l'equip respiratori, i els oculars correctors específics per l'usuari.

PROTECCIONS DE LES EXTREMITATS SUPERIORS:
La protecció de mans, avantbraç, i braç es farà mitjançant guants, mànegues, mitjons i maniguets seleccionats per prevenir els riscos existents i per evitar la dificultat de moviments al treballador.
Aquests elements de protecció seran de goma o cautxú, clorur de polivinil, cuir adobat al crom, teixit termoaïllant, punt, lona, pell flor, serratge, malla metàl·lica, làtex rugós antitallada, etc., segons les característiques o riscos del treball a realitzar.
Per a les maniobres amb electricitat s'hauran de fer servir guants de cautxú, neoprè o matèries plàstiques que portin marcat en forma indeleble el voltatge màxim per al qual han estat fabricats.
Com a complement, si procedeix, es faran servir cremes protectores i guants tipus cirurgià.
PROTECCIONS DE LES EXTREMITATS INFERIORS:
En treballs en risc d'accidents mecànics als peus, serà obligatori l'ús de botes de seguretat amb reforços metàl·lics a la puntera, que estarà tractada i fosfatada per evitar la corrosió.
Davant el risc derivat de l'ús de líquids corrosius, o davant riscos químics, es farà ús de calçat de sola de cautxú, neoprè o poliuretà, cuir especialment tractat i s'haurà de substituir el cosit per la vulcanització a la unió del cos al bloc del pis.
La protecció davant l'aigua i la humitat, s'efectuarà amb botes altes de PVC, que hauran de tenir la puntera metàl·lica de protecció mecànica per a la realització de treballs en moviments de terres i realització d'estructures i enderroc.
En aquelles operacions que les espurnes resultin perilloses, en no tenir elements de ferro o acer, la tanca serà per poder desfer-se'n ràpid per tal d'obrir-la ràpidament davant l'eventual introducció de partícules incandescents.
La protecció de les extremitats inferiors es completarà, quan sigui necessari, amb l'ús de cobriment de peus i polaines de cuir adobat, cautxú o teixit ignífug.
Els turmells i llengüeta disposaran de coixinets de protecció, el calçat de seguretat serà de materials transpirables i disposaran de plantilles anticlaus.
PROTECCIONS DEL COS:
Els cinturons reuniran les següents característiques:
- Seran de cinta teixida en poliamida de primera qualitat o fibra sintètica d'alta tenacitat apropiada, sense reblons i amb costures cosides.
- Tindran una amplada entre 10 i 20 cm, una espessor no inferior a 4mm, i llargària el més reduïda possible.
- Es revisaran sempre abans del seu ús, i es llençaran quan tinguin talls, esquerdes o filaments que comprometin la seva resistència, calculada per al cos humà en caiguda lliure des d'una alçada de 5 m o quan la data de fabricació sigui superior als 4 anys.
- Aniran previstos d'anelles per on passaran la corda salvacaigudes, que no podran anar subjectes mitjançant reblons.
- La corda salvacaigudes serà de poliamida d'alta tenacitat, amb un diàmetre de 12 mm. La sirga d'amarrador també serà de poliamida, però de 16 mm de diàmetre.

PROTECCIÓ PER A TREBALL A LA INTEMPÈRIE:
Els equips protectors integral per al cos davant de les inclemències meteorològiques compliran les següents característiques:
- Que no obstaculitzin la llibertat de moviments.
- Que tinguin poder de retenció/evacuació del calor.
- Que la capacitat de transport de la suor sigui adequada.
- Facilitat d'aireació.

Les peces impermeables disposaran d'esclavines i registres de ventilació per a permetre l'evaporació de la suor.
ROBA I PECES DE SENYALITZACIÓ:
Els equips protectors destinats a la seguretat-senyalització de l'usuari compliran les següents característiques:
- Que no obstaculitzin la llibertat de moviments.
- Que tinguin poder de retenció/evacuació del calor.
- Que la capacitat de transport de la suor sigui adequada.
- Facilitat d'aireació.
- Que siguin visibles a temps pel destinatari.

2.- CONDICIONS DE SUBMINISTRAMENT I EMMAGATZEMATGE
ELECCIÓ:
Els EPI hauran de ser seleccionats amb el coneixement de les condicions i tasques relacionades amb l'usuari, tenint en compte les tasques implicades i les dades proporcionades pel fabricant.
Tant el comprador com l'usuari hauran de comprovar que l'EPI ha estat dissenyat i fabricat de la forma següent:
- La peça de protecció disposa d'un disseny i dimensions que per la seva estètica, no creí sensació de ridícul a l'usuari. Els materials i components de l'EPI no hauran d'afectar adversament al beneficiari de la seva utilització.
- Haurà d'oferir a l'usuari el major grau de comoditat possible que estigui en consonància amb la protecció adequada.
- Les parts de l'EPI que entrin en contacte amb l'usuari hauran d'estar lliures de rugositats, cantells agut i ressalts que puguin produir irritacions o ferides.
- El seu disseny haurà de facilitar la seva correcta col·locació sobre l'usuari i haurà de garantir

que restarà en el seu lloc durant el temps d'emprament previsible, tenint en compte els factors ambientals, junt amb els moviments i postures que l'usuari pugui adoptar durant el treball. A aquest fi, hauran de proveir-se dels mitjans apropiats, tal com sistemes d'ajustament o gamma de talles adequades, perquè permetin que l'EPI s'adapti a la morfologia de l'usuari.
- L'EPI haurà de ser tant lleuger com sigui possible, sense perjudici de la resistència i l'eficàcia del seu disseny.
- Quan sigui possible, l'EPI tindrà una baixa resistència al vapor d'aigua.
- La designació de la talla de cada peça de treball comprendrà al menys 2 dimensions de control, en centímetres: 1) La altura i el contorn de pit o bust, ó 2) L'altura i la cintura.
Per a l'elecció dels EPI, l'emprador haurà de dur a terme les següents actuacions prèvies:
- Analitzar i avaluar els riscos existents que no puguin evitar-se o eliminar-se suficientment per altres mitjans. Per a l'inventari dels riscos se seguirà l'esquema de l'Annex II del RD 773/1997, de 30 de maig.
- Definir les característiques que hauran de reunir els EPI per a garantir la seva funció, tenint en compte la naturalesa i magnitud dels riscos que els hauran de protegir, així com els factors addicionals de risc que puguin constituir els propis EPI o la seva utilització. Per a l'avaluació d'EPI se seguiran les indicacions de l'Annex IV del RD 773/1997, de 30 de maig.
- Comparar les característiques dels EPI existents en el mercat amb les definides a l'apartat anterior.
Per a la normalització interna d'empresa dels EPI atenent a les conclusions de les actuacions prèvies d'avaluació de riscos, definició de característiques requerides i les existents en el mercat, l'emprador haurà de comprovar que compleixi amb les condicions i requisits establerts a l'Art. 5 del RD 773/1997, de 30 de maig, en funció de les modificacions significatives que l'evolució de la tècnica determini en els riscos, en les mesures tècniques i organitzatives, en els SPC i en les prestacions funcionals dels propis EPI.
PROTECCIONS DEL CAP:
Els mitjans de protecció del cap seran seleccionats en funció de les següents activitats:
- Obres de construcció, i especialment, activitats a sota o a prop de bastides i llocs de treball situats en altura, obres d'encofrat i desencofrat, muntatge i instal·lació de bastides i demolició.
- Treballs en ponts metàl·lics, edificis i estructures metàl·liques de gran altura, pals, torres, obres i muntatges metàl·lics, de caldereria i conduccions tubulars.
- Obres en foses, rases, pous i galeries.
- Moviments de terra i obres en roca.
- Treballs en explotacions de fons, en canteres, explotacions a cel obert i desplaçaments de runes.
- Utilització de pistoles fixaclaus.
- Treballs amb explosius.
- Activitats en ascensors, mecanismes elevadors, grues i mitjans de transport.
- Manteniment d'obres i instal·lacions industrials.
PROTECCIONS PER A L'APARELL OCULAR I LA CARA:
Protecció de l'aparell ocular:
- Els mitjans de protecció ocular seran seleccionats en funció de les activitats amb riscos de:
- Topades o impactes amb partícules o cossos sòlids.
- Acció de pols i fums.
- Projecció o esquitxada de líquids freds, calents, càustics o materials fosos.
- Substàncies perilloses per la seva intensitat o naturalesa.
- Radiacions perilloses per la seva intensitat o naturalesa.
- Enlluernament
Protecció de la cara:
- Els mitjans de protecció facial seran seleccionats en funció de les següents activitats:
- Treballs de soldadura, esmerilat, polit i/o tall.
- Treballs de perforació i burinat.
- Talla i tractament de pedres.
- Manipulació de pistoles fixaclaus d'impacte.
- Utilització de maquinària que generen encenalls curts.
- Recollida i fragmentació de vidre, ceràmica.
- Treball amb raig projector d'abrasius granulars.
- Manipulació o utilització de productes àcids i alcalins, desinfectants i detergents corrosius.
- Manipulació o utilització de dispositius amb raig líquid.
- Activitats en un entorn de calor radiant.
- Treballs que desprenen radiacions.
- Treballs elèctrics en tensió, en baixa tensió.
PROTECCIONS PER A L' APARELL AUDITIU:
Els mitjans de protecció auditiva seran seleccionats en funció de les següents activitats:
- Treballs amb utilització de dispositius d'aire comprimit.
- Treballs de percussió.
- Treballs d'arrancada i abrasió en recintes angostos o confinats.
PROTECCIONS PER A L'APARELL RESPIRATORI:
Els mitjans de protecció de l'aparell respiratori seran seleccionats en funció dels següents riscos:
- Pols, fums i boires.
- Vapors metàl·lics i orgànics.
- Gasos tòxics industrials.
- Monòxid de carboni.
- Baixa concentració d'oxigen respirable.
PROTECCIONS DE LES EXTREMITATS SUPERIORS:
Els mitjans de protecció de les extremitats superiors, mitjançant la utilització de guants, aquests seran seleccionats en funció de les següents activitats:
- Treballs de soldadura.
- Manipulació d'objectes amb arestes tallants.
- Manipulació o utilització de productes àcids i alcalins.
- Treballs amb risc elèctric.
PROTECCIONS DE LES EXTREMITATS INFERIORS:
Per a la protecció dels peus, en els casos que s'indiquin seguidament, es dotarà al treballador de calçat de seguretat, adaptat als riscos a prevenir en funció de l'activitat:
Calçat de protecció i de seguretat:
- Treballs d'obra grossa, enginyeria civil i construcció de carreteres
- Treballs en bastides
- Obres de demolició d'obra grossa
- Obres de construcció de formigó i d'elements prefabricats que incloguin encofrat i desencofrat
- Activitats en obres de construcció o àrees d'emmagatzematge
- Obres d'ensostrat
- Treballs d'estructura metàl·lica
- Treballs de muntatge i instal·lacions metàl·lics
- Treballs en canteres, explotacions a cel obert i desplaçament de runes
- Treballs de transformació de materials lítics
- Manipulació i tractament de vidre
- Revestiment de materials termoaïllants
- Prefabricats per a la construcció
Sabates de seguretat amb taló o sola correguda i sola antiperforant:
- Obres d'ensostrat
Calçat i cobriment de calçat de seguretat amb sola termoaïllant:
- Activitats sobre i amb masses ardents o fredes
Polaines, calçat i cobriment de calçat per poder desfer-se'n ràpid en cas de penetració de masses en fusió:
- Soldadors
PROTECCIONS DEL COS:
Els mitjans de protecció personal anticaigudes d'alçada, seran seleccionats en funció de les següents activitats:
- Treballs en bastides.
- Muntatge de peces prefabricades.
- Treballs en pals i torres.
- Treballs en cabines de grues situades en altura.
PROTECCIÓ DEL TRONC:
Els mitjans de protecció del tronc seran seleccionats en funció dels riscos derivats de les activitats:
Peces i equips de protecció:
- Manipulació o utilització de productes àcids i alcalins, desinfectants i detergents corrosius.
- Treballs amb masses ardents o permanència a prop d'aquestes i en ambient calent.
- Manipulació de vidre pla.
- Treballs de rajat de sorra.
- Treballs en cambres frigorífiques.
Roba de protecció antiinflamable:
- Treballs de soldadura en locals exigus.
Davantals antiperforants:
- Manipulació de ferramentes de talls manuals, quan la fulla hagi d'orientar-se cap el cos.
Davantals de cuiro i altres materials resistents a partícules i guspires incandescents:
- Treballs de soldadura.
- Treballs de forja.
- Treballs de fosa i emmotllament.
PROTECCIÓ PERSONAL CONTRA CONTACTES ELÈCTRICS:
Els mitjans de protecció personal a les immediacions de zones en tensió elèctrica, seran seleccionats en funció de les següents activitats:
- Treballs de muntatge elèctric
- Treballs de manteniment elèctric
- Treballs d'explotació i transport elèctric
SUBMINISTRAMENT I EMMAGATZEMATGE:
Es subministraran embalats en caixes, classificats per models o tipus homogenis, etiquetats amb les següents dades:
- Nom, marca comercial o altre mitjà d'identificació del fabricant o el seu representant autoritzat.

- Designació del tipus de producte, nom comercial o codi.
- Designació de la talla.
- Número de la norma EN específica.
- Etiqueta de compte: Instruccions de rentat o neteja segons Norma ISO 3759.

Es seguiran les recomanacions d'emmagatzematge i atenció, fixats pel fabricant.
Es reemplaçaran els elements, es netejaran, desinfectaran i es col·locaran en el lloc assignat, seguint les instruccions del fabricant.
S'emmagatzemaran en compartiments amplis i secs, amb temperatures compreses entre 15 i 25°C.
Els estocs i les entregues estaran documentades i custodiades, amb justificant de recepció i rebut, per un responsable delegat per l'emprador.
La vida útil dels EPI és limitada, podent ser deguda tant al seu desgast prematur per l'ús, com a la seva caducitat, que vindrà fixada pel termini de validesa establert pel fabricant, a partir de la seva data de fabricació (generalment estampillada a l'EPI), amb independència que hagi estat o no utilitzat.

3.- UNITAT I CRITERI D'AMIDAMENT

Unitat mesurada segons les especificacions de la DT.

4.- NORMATIVA DE COMPLIMENT OBLIGATORI

Ley 31/1995, de 8 de noviembre, de prevención de riesgos laborales.
Real Decreto 773/1997, de 30 de mayo, sobre disposiciones mínimas de seguridad y salud relativas a la utilización por los trabajadores de equipos de protección individual.
Real Decreto 542/2020, de 26 de mayo, por el que se modifican y derogan diferentes disposiciones en materia de calidad y seguridad industrial.
Real Decreto 159/1995, de 3 de febrero, por el que se modifica el real decreto 1407/1992, de 20 de noviembre, por el que se regula las condiciones para la comercialización y libre circulación intracomunitaria de los equipos de protección individual.
Resolución de 29 de abril de 1999, de la Dirección General de Industria y Tecnología, por la que se actualiza el anexo IV de la Resolución de 18 de marzo de 1998, de la Dirección General de Tecnología y Seguridad Industrial.
Resolución de 28 de julio de 2000, de la Dirección General de Política Tecnológica, por la que se actualiza el anexo IV de la Resolución de 29 de abril de 1999, de la Dirección General de Industria y Tecnología.

B1 MATERIALS PER A PROTECCIONS INDIVIDUALS, COL·LECTIVES, IMPLANTACIÓ I ASISTÈNCIES TÈCNIQUES

B14 MATERIALS PER A PROTECCIONS INDIVIDUALS

B148 ROBA DE TREBALL

B1480- ARMILLA DE TREBALL

0.- ELEMENTS QUE CONTEMPLA EL PLEC

B1480-0XLP.

1.- DEFINICIÓ I CONDICIONS DELS ELEMENTS

Equip destinat a ser dut o subjectat pel treballador perquè el protegeixi d'un o diversos riscos que puguin amenaçar la seva seguretat o la seva salut, així com qualsevol complement o accessori destinat a tal fi.
S'han considerat els tipus següents:
- Proteccions del cap
- Proteccions per a l'aparell ocular i la cara
- Proteccions per a l'aparell auditiu
- Proteccions per a l'aparell respiratori
- Proteccions de les extremitats superiors
- Proteccions de les extremitats inferiors
- Proteccions del cos
- Protecció del tronc
- Protecció per treball a la intempèrie
- Roba i peces de senyalització
- Protecció personal contra contactes elèctrics

Resten expressament exclosos:
- La roba de treball corrent i els uniformes que no estiguin específicament destinats a protegir la salut o la integritat física del treballador
- Es equips dels serveis de socors i salvament
- Els EPI dels militars, dels policies i de les persones dels serveis de manteniment de l'ordre
- Els EPI dels mitjans de transport per carretera
- El material d'esport
- El material d'autodefensa o de dissuasió
- Els aparells portàtils per a la detecció i senyalització dels riscos i dels factors de molèstia

CARACTERÍSTIQUES GENERALS:
Es tracta d'uns equips que actuen a mode de coberta o pantalla portàtil, individualitzada per a cada usuari, destinats a reduir les conseqüències derivades del contacte de la zona del cos protegida, amb una energia fora de control, d'intensitat inferior a la previsible resistència física de l'EPI.
La seva eficàcia resta limitada a la seva capacitat de resistència a la força fora de control que incideixi amb la part del cos protegida per l'usuari, a la seva correcta utilització i manteniment, així com a la formació i voluntat del beneficiari per al seu emprament en les condicions previstes pel fabricant. La seva utilització haurà de quedar restringida a l'absència de garanties preventives adequades, per inexistència de MAUP, o en el seu defecte SPC d'eficàcia equivalent.
Els EPI hauran de proporcionar una protecció eficaç davant els riscos que motiven el seu ús, sense suposar per si mateixos o ocasionar riscos addicionals ni molèsties innecessàries.
PROTECCIONS DEL CAP:
Els cascos de seguretat podran ser amb ala completa al seu voltant, protegint en part les orelles i el coll, o bé amb visera damunt el front únicament, i en els dos casos hauran de complir els següents requisits:
Compren la defensa del crani, cara, coll i completarà el seu ús, la protecció específica d'ulls i oïdes.
- Estaran formats per l'envolvent exterior del casc pròpiament dit, i d'arnès o atallatge d'adaptació al cap, el qual constitueix la seva part en contacte i va proveït d'una barballera ajustable a la mida. Aquest atallatge, serà regulable a les diferents mides dels caps, la fixació al casc haurà de ser sòlida, deixant una llum lliure de 2 a 4 cm entre ell mateix i la paret interior del casc, a fi d'amortir els impactes. A l'interior del frontis de l'atallatge, s'haurà de disposar d'un dessuador de "cuirson" o material astringent similar. Les parts en contacte amb el cap hauran de ser reemplaçables fàcilment.
- Han de ser fabricats amb material resistent a l'impacte mecànic, sense perjudici de la lleugeresa, no sobrepassant en cap cas els 0,450 kg de pes
- Es protegirà al treballador davant les descàrregues elèctriques i les radiacions calorífiques i hauran de ser incombustibles o de combustió lenta; s'hauran de protegir de les radiacions calorífiques i descàrregues elèctriques fins als 17.000 voltis sense perforar-se
- S'hauran de substituir aquells cascos que hagin patit impactes violents, encara que no se'ls hi apreciï exteriorment cap deteriorament. Es considerarà un envelliment del material en el termini d'uns quatre anys, transcorreguts els quals des de la data de fabricació (injectada en relleu a l'interior) s'hauran de donar de baixa, encara que no estiguin fets servir i es trobin emmagatzemats
- Han de ser d'ús personal, podent-se acceptar en construcció l'ús per altres usuaris posteriors, previ el seu rentat sèptic i substitució íntegra dels atallatges interiors per altres, totalment nous

PROTECCIONS PER A L'APARELL OCULAR I LA CARA:
La protecció de l'aparell ocular s'efectuarà mitjançant la utilització d'ulleres, pantalles transparents o viseres.
Les ulleres protectores reuniran les característiques mínimes següents:
- Les armadures metàl·liques o de material plàstic seran lleugeres, indeformables a l'escalfor, incombustibles, còmodes i de disseny anatòmic sense perjudici de la seva resistència i eficàcia.
- Quan es treballi amb vapors, gasos o pols molt fina, hauran de ser completament tancades i ajustades a la cara, amb visor amb tractament antientelat; en els casos d'ambients agressius de pols grossa i líquids, seran com els anteriors, però portaran incorporats botons de ventilació indirecta o tamís antiestàtic; en els dames casos seran de muntura de tipus normal i amb proteccions laterals que podran ser perforades per a una millor ventilació.
- Quan no existeixi perill d'impactes per partícules dures, es podran fer servir ulleres de protecció tipus "panoràmiques" amb armadura de vinil flexible i amb el visor de policarbonat o acetat transparent.
- Hauran de ser de fàcil neteja i reduiran al mínim el camp visual.
- En ambients de pols fi, amb ambient xafogós o humit, el visor haurà de ser de reixeta metàl·lica (tipus picapedrer) per impedir l'entelament.

Els mitjans de protecció de la cara podran ser de diversos tipus:
- Pantalla abatible amb arnès propi
- Pantalla abatible subjectada al casc de protecció
- Pantalles amb protecció de cap, fixes o abatibles
- Pantalles sostingudes amb la mà

Les pantalles contra la projecció de cossos físics hauran de ser de material orgànic, transparent, lliures d'estries, ratlles o deformacions. Podran ser de xarxa metàl·lica prima o proveïdes d'un

visor amb vidre inestellable.
Als treballs elèctrics realitzats en proximitats de zones de tensió, l'aparell de la pantalla haurà d'estar construït amb material absolutament aïllant i el visor lleugerament enfosquit, en previsió de ceguesa per encebada intempestiva de l'arc elèctric.
Les utilitzades en previsió d'escalfor, hauran de ser de "Kevlar" o de teixit aluminitzat reflectant (l'amiant i teixits asbèstics estan totalment prohibits), amb un visor corresponent, equipat amb vidre resistent a la temperatura que haurà de suportar.
Les pantalles per soldadures, bé siguin de mà, com d'altre tipus hauran de ser fabricades preferentment amb polièster reforçat amb fibra de vidre o en defecte amb fibra vulcanitzada.
Les que es facin servir per a soldadura elèctrica no hauran de tenir cap part metàl·lica a l'exterior, a fi d'evitar els contactes accidentals amb la pinça de soldar.
Vidres de protecció:
- Els lents per ulleres de protecció, tant els de vidre (mineral) com els de plàstic transparent (orgànic) hauran de ser òpticament neutres, lliures de bombolles, taques, ondulacions i altres defectes, i les incolores hauran de transmetre no menys del 89% de les radiacions incidents.
- En el sector de la construcció, per a la seva resistència impossibilitat de rallat i entelament, el tipus de visor més polivalent i eficaç, acostuma a ser el de reixeta metàl·lica d'acer, tipus sedàs, tradicional de les ulleres de picapedrer.
PROTECCIONS PER A L' APARELL AUDITIU:
Els elements de protecció auditiva, seran sempre d'ús individual.
PROTECCIONS PER A L'APARELL RESPIRATORI:
Els equips protectors de l'aparell respiratori compliran les següents característiques:
- Seran de tipus i utilització apropiat al risc.
- S'adaptaran completament al contorn facial de l'usuari, per evitar filtracions.
- Determinaran les mínimes molèsties a l'usuari.
- Les parts amb contacte amb la pell hauran de ser de goma especialment tractada o de neoprè per evitar la irritació de l'epidermis.
- En l'ús de mascaretes facials dotades de visors panoràmics, per als usuaris que necessitin l'ús d'ulleres amb vidres correctors, es disposarà al seu interior el dispositiu portavidres, subministrats a l'efecte pel fabricant de l'equip respiratori, i els oculars correctors específics per l'usuari.
PROTECCIONS DE LES EXTREMITATS SUPERIORS:
La protecció de mans, avantbraç, i braç es farà mitjançant guants, mànegues, mitjons i maniguets seleccionats per prevenir els riscos existents i per evitar la dificultat de moviments al treballador.
Aquests elements de protecció seran de goma o cautxú, clorur de polivinil, cuir adobat al crom, teixit termoaïllant, punt, lona, pell flor, serratge, malla metàl·lica, làtex rugós antitallada, etc., segons les característiques o riscos del treball a realitzar.
Per a les maniobres amb electricitat s'hauran de fer servir guants de cautxú, neoprè o matèries plàstiques que portin marcat en forma indeleble el voltatge màxim per al qual han estat fabricats.
Com a complement, si procedeix, es faran servir cremes protectores i guants tipus cirurgià.
PROTECCIONS DE LES EXTREMITATS INFERIORS:
En treballs en risc d'accidents mecànics als peus, serà obligatori l'ús de botes de seguretat amb reforços metàl·lics a la puntera, que estarà tractada i fosfatada per evitar la corrosió.
Davant el risc derivat de l'ús de líquids corrosius, o davant riscos químics, es farà ús de calçat de sola de cautxú, neoprè o poliuretà, cuir especialment tractat i s'haurà de substituir el cosit per la vulcanització a la unió del cos al bloc del pis.
La protecció davant l'aigua i la humitat, s'efectuarà amb botes altes de PVC, que hauran de tenir la puntera metàl·lica de protecció mecànica per a la realització de treballs en moviments de terres i realització d'estructures i enderroc.
En aquelles operacions que les espurnes resultin perilloses, en no tenir elements de ferro o acer, la tanca serà per poder desfer-se'n ràpid per tal d'obrir-la ràpidament davant l'eventual introducció de partícules incandescents.
La protecció de les extremitats inferiors es completarà, quan sigui necessari, amb l'ús de cobriment de peus i polaines de cuir adobat, cautxú o teixit ignífug.
Els turmells i llengüeta disposaran de coixinets de protecció, el calçat de seguretat serà de materials transpirables i disposaran de plantilles anticlaus.
PROTECCIONS DEL COS:
Els cinturons reuniran les següents característiques:
- Seran de cinta teixida en poliamida de primera qualitat o fibra sintètica d'alta tenacitat apropiada, sense reblons i amb costures cosides.
- Tindran una amplada entre 10 i 20 cm, una espessor no inferior a 4mm, i llargària el més reduïda possible.
- Es revisaran sempre abans del seu ús, i es llençaran quan tinguin talls, esquerdes o filaments que comprometin la seva resistència, calculada per al cos humà en caiguda lliure des d'una alçada de 5 m o quan la data de fabricació sigui superior als 4 anys.
- Aniran previstos d'anelles per on passaran la corda salvacaigudes, que no podran anar subjectes mitjançant reblons.
- La corda salvacaigudes serà de poliamida d'alta tenacitat, amb un diàmetre de 12 mm. La sirga d'amarrador també serà de poliamida, però de 16 mm de diàmetre.

PROTECCIÓ PER A TREBALL A LA INTEMPÈRIE:
Els equips protectors integral per al cos davant de les inclemències meteorològiques compliran les següents característiques:
- Que no obstaculitzin la llibertat de moviments.
- Que tinguin poder de retenció/evacuació del calor.
- Que la capacitat de transport de la suor sigui adequada.
- Facilitat d'aireació.
Les peces impermeables disposaran d'esclavines i registres de ventilació per a permetre l'evaporació de la suor.
ROBA I PECES DE SENYALITZACIÓ:
Els equips protectors destinats a la seguretat-senyalització de l'usuari compliran les següents característiques:
- Que no obstaculitzin la llibertat de moviments.
- Que tinguin poder de retenció/evacuació del calor.
- Que la capacitat de transport de la suor sigui adequada.
- Facilitat d'aireació.
- Que siguin visibles a temps pel destinatari.
2.- CONDICIONS DE SUBMINISTRAMENT I EMMAGATZEMATGE
ELECCIÓ:
Els EPI hauran de ser seleccionats amb el coneixement de les condicions i tasques relacionades amb l'usuari, tenint en compte les tasques implicades i les dades proporcionades pel fabricant.
Tant el comprador com l'usuari hauran de comprovar que l'EPI ha estat dissenyat i fabricat de la forma següent:
- La peça de protecció disposa d'un disseny i dimensions que per la seva estètica, no creí sensació de ridícul a l'usuari. Els materials i components de l'EPI no hauran d'afectar adversament al beneficiari de la seva utilització.
- Haurà d'oferir a l'usuari el major grau de comoditat possible que estigui en consonància amb la protecció adequada.
- Les parts de l'EPI que entrin en contacte amb l'usuari hauran d'estar lliures de rugositats, cantells agut i ressalts que puguin produir irritacions o ferides.
- El seu disseny haurà de facilitar la seva correcta col·locació sobre l'usuari i haurà de garantir que restarà en el seu lloc durant el temps d'emprament previsible, tenint en compte els factors ambientals, junt amb els moviments i postures que l'usuari pugui adoptar durant el treball. A aquest fi, hauran de proveir-se dels mitjans apropiats, tal com sistemes d'ajustament o gamma de talles adequades, perquè permetin que l'EPI s'adapti a la morfologia de l'usuari.
- L'EPI haurà de ser tant lleuger com sigui possible, sense perjudici de la resistència i l'eficàcia del seu disseny.
- Quan sigui possible, l'EPI tindrà una baixa resistència al vapor d'aigua.
- La designació de la talla de cada peça de treball comprendrà al menys 2 dimensions de control, en centímetres: 1) La altura i el contorn de pit o bust, ó 2) L'altura i la cintura.
Per a l'elecció dels EPI, l'emprador haurà de dur a terme les següents actuacions prèvies:
- Analitzar i avaluar els riscos existents que no puguin evitar-se o eliminar-se suficientment per altres mitjans. Per a l'inventari dels riscos se seguirà l'esquema de l'Annex II del RD 773/1997, de 30 de maig.
- Definir les característiques que hauran de reunir els EPI per a garantir la seva funció, tenint en compte la naturalesa i magnitud dels riscos que els hauran de protegir, així com els factors addicionals de risc que puguin constituir els propis EPI o la seva utilització. Per a l'avaluació d'EPI se seguiran les indicacions de l'Annex IV del RD 773/1997, de 30 de maig.
- Comparar les característiques dels EPI existents en el mercat amb les definides a l'apartat anterior.
Per a la normalització interna d'empresa dels EPI atenent a les conclusions de les actuacions prèvies d'avaluació de riscos, definició de característiques requerides i les existents en el mercat, l'emprador haurà de comprovar que compleixi amb les condicions i requisits establerts a l'Art. 5 del RD 773/1997, de 30 de maig, en funció de les modificacions significatives que l'evolució de la tècnica determini en els riscos, en les mesures tècniques i organitzatives, en els SPC i en les prestacions funcionals dels propis EPI.
PROTECCIONS DEL CAP:
Els mitjans de protecció del cap seran seleccionats en funció de les següents activitats:
- Obres de construcció, i especialment, activitats a sota o a prop de bastides i llocs de treball situats en altura, obres d'encofrat i desencofrat, muntatge i instal·lació de bastides i demolició.
- Treballs en ponts metàl·lics, edificis i estructures metàl·liques de gran altura, pals, torres, obres i muntatges metàl·lics, de caldereria i conduccions tubulars.
- Obres en foses, rases, pous i galeries.
- Moviments de terra i obres en roca.
- Treballs en explotacions de fons, en canteres, explotacions a cel obert i desplaçaments de runes.
- Utilització de pistoles fixaclaus.
- Treballs amb explosius.
- Activitats en ascensors, mecanismes elevadors, grues i mitjans de transport.
- Manteniment d'obres i instal·lacions industrials.

PROTECCIONS PER A L'APARELL OCULAR I LA CARA:
Protecció de l'aparell ocular:
- Els mitjans de protecció ocular seran seleccionats en funció de les activitats amb riscos de:
- Topades o impactes amb partícules o cossos sòlids.
- Acció de pols i fums.
- Projecció o esquitxada de líquids freds, calents, càustics o materials fosos.
- Substàncies perilloses per la seva intensitat o naturalesa.
- Radiacions perilloses per la seva intensitat o naturalesa.
- Enlluernament
Protecció de la cara:
- Els mitjans de protecció facial seran seleccionats en funció de les següents activitats:
- Treballs de soldadura, esmerilat, polit i/o tall.
- Treballs de perforació i burinat.
- Talla i tractament de pedres.
- Manipulació de pistoles fixaclaus d'impacte.
- Utilització de maquinària que generen encenalls curts.
- Recollida i fragmentació de vidre, ceràmica.
- Treball amb raig projector d'abrasius granulars.
- Manipulació o utilització de productes àcids i alcalins, desinfectants i detergents corrosius.
- Manipulació o utilització de dispositius amb raig líquid.
- Activitats en un entorn de calor radiant.
- Treballs que desprenen radiacions.
- Treballs elèctrics en tensió, en baixa tensió.
PROTECCIONS PER A L' APARELL AUDITIU:
Els mitjans de protecció auditiva seran seleccionats en funció de les següents activitats:
- Treballs amb utilització de dispositius d'aire comprimit.
- Treballs de percussió.
- Treballs d'arrancada i abrasió en recintes angostos o confinats.
PROTECCIONS PER A L'APARELL RESPIRATORI:
Els mitjans de protecció de l'aparell respiratori seran seleccionats en funció dels següents riscos:
- Pols, fums i boires.
- Vapors metàl·lics i orgànics.
- Gasos tòxics industrials.
- Monòxid de carboni.
- Baixa concentració d'oxigen respirable.
PROTECCIONS DE LES EXTREMITATS SUPERIORS:
Els mitjans de protecció de les extremitats superiors, mitjançant la utilització de guants, aquests seran seleccionats en funció de les següents activitats:
- Treballs de soldadura.
- Manipulació d'objectes amb arestes tallants.
- Manipulació o utilització de productes àcids i alcalins.
- Treballs amb risc elèctric.
PROTECCIONS DE LES EXTREMITATS INFERIORS:
Per a la protecció dels peus, en els casos que s'indiquin seguidament, es dotarà al treballador de calçat de seguretat, adaptat als riscos a prevenir en funció de l'activitat:
Calçat de protecció i de seguretat:
- Treballs d'obra grossa, enginyeria civil i construcció de carreteres
- Treballs en bastides
- Obres de demolició d'obra grossa
- Obres de construcció de formigó i d'elements prefabricats que incloguin encofrat i desencofrat
- Activitats en obres de construcció o àrees d'emmagatzematge
- Obres d'ensostrat
- Treballs d'estructura metàl·lica
- Treballs de muntatge i instal·lacions metàl·lics
- Treballs en canteres, explotacions a cel obert i desplaçament de runes
- Treballs de transformació de materials lítics
- Manipulació i tractament de vidre
- Revestiment de materials termoaïllants
- Prefabricats per a la construcció
Sabates de seguretat amb taló o sola correguda i sola antiperforant:
- Obres d'ensostrat
Calçat i cobriment de calçat de seguretat amb sola termoaïllant:
- Activitats sobre i amb masses ardents o fredes
Polaines, calçat i cobriment de calçat per poder desfer-se'n ràpid en cas de penetració de masses en fusió:
- Soldadors
PROTECCIONS DEL COS:
Els mitjans de protecció personal anticaigudes d'alçada, seran seleccionats en funció de les següents activitats:
- Treballs en bastides.
- Muntatge de peces prefabricades.
- Treballs en pals i torres.
- Treballs en cabines de grues situades en altura.
PROTECCIÓ DEL TRONC:
Els mitjans de protecció del tronc seran seleccionats en funció dels riscos derivats de les activitats:
Peces i equips de protecció:
- Manipulació o utilització de productes àcids i alcalins, desinfectants i detergents corrosius.
- Treballs amb masses ardents o permanència a prop d'aquestes i en ambient calent.
- Manipulació de vidre pla.
- Treballs de rajat de sorra.
- Treballs en cambres frigorífiques.
Roba de protecció antiinflamable:
- Treballs de soldadura en locals exigus.
Davantals antiperforants:
- Manipulació de ferramentes de talls manuals, quan la fulla hagi d'orientar-se cap el cos.
Davantals de cuiro i altres materials resistents a partícules i guspires incandescents:
- Treballs de soldadura.
- Treballs de forja.
- Treballs de fosa i emmotllament.
PROTECCIÓ PERSONAL CONTRA CONTACTES ELÈCTRICS:
Els mitjans de protecció personal a les immediacions de zones en tensió elèctrica, seran seleccionats en funció de les següents activitats:
- Treballs de muntatge elèctric
- Treballs de manteniment elèctric
- Treballs d'explotació i transport elèctric
SUBMINISTRAMENT I EMMAGATZEMATGE:
Es subministraran embalats en caixes, classificats per models o tipus homogenis, etiquetats amb les següents dades:
- Nom, marca comercial o altre mitjà d'identificació del fabricant o el seu representant autoritzat.
- Designació del tipus de producte, nom comercial o codi.
- Designació de la talla.
- Número de la norma EN específica.
- Etiqueta de compte: Instruccions de rentat o neteja segons Norma ISO 3759.
Es seguiran les recomanacions d'emmagatzematge i atenció, fixats pel fabricant.
Es reemplaçaran els elements, es netejaran, desinfectaran i es col·locaran en el lloc assignat, seguint les instruccions del fabricant.
S'emmagatzemaran en compartiments amplis i secs, amb temperatures compreses entre 15 i 25°C.
Els estocs i les entregues estaran documentades i custodiades, amb justificant de recepció i rebut, per un responsable delegat per l'emprador.
La vida útil dels EPI és limitada, podent ser deguda tant al seu desgast prematur per l'ús, com a la seva caducitat, que vindrà fixada pel termini de validesa establert pel fabricant, a partir de la seva data de fabricació (generalment estampillada a l'EPI), amb independència que hagi estat o no utilitzat.
3.- UNITAT I CRITERI D'AMIDAMENT
Unitat mesurada segons les especificacions de la DT.
4.- NORMATIVA DE COMPLIMENT OBLIGATORI
Ley 31/1995, de 8 de noviembre, de prevención de riesgos laborales.
Real Decreto 773/1997, de 30 de mayo, sobre disposiciones mínimas de seguridad y salud relativas a la utilización por los trabajadores de equipos de protección individual.
Real Decreto 542/2020, de 26 de mayo, por el que se modifican y derogan diferentes disposiciones en materia de calidad y seguridad industrial.
Real Decreto 159/1995, de 3 de febrero, por el que se modifica el real decreto 1407/1992, de 20 de noviembre, por el que se regula las condiciones para la comercialización y libre circulación intracomunitaria de los equipos de protección individual.
Resolución de 29 de abril de 1999, de la Dirección General de Industria y Tecnología, por la que se actualiza el anexo IV de la Resolución de 18 de marzo de 1998, de la Dirección General de Tecnología y Seguridad Industrial.
Resolución de 28 de julio de 2000, de la Dirección General de Política Tecnológica, por la que se actualiza el anexo IV de la Resolución de 29 de abril de 1999, de la Dirección General de Industria y Tecnología.

B1 MATERIALS PER A PROTECCIONS INDIVIDUALS, COL·LECTIVES, IMPLANTACIÓ I ASISTÈNCIES TÈCNIQUES

B14 MATERIALS PER A PROTECCIONS INDIVIDUALS

B148 ROBA DE TREBALL

B1481- ARNÈS DE TREBALL

0.- ELEMENTS QUE CONTEMPLA EL PLEC

B1481-0NG2.

1.- DEFINICIÓ I CONDICIONS DELS ELEMENTS
Equip destinat a ser dut o subjectat pel treballador perquè el protegeixi d'un o diversos riscos que puguin amenaçar la seva seguretat o la seva salut, així com qualsevol complement o accessori destinat a tal fi.
S'han considerat els tipus següents:
- Proteccions del cap
- Proteccions per a l'aparell ocular i la cara
- Proteccions per a l'aparell auditiu
- Proteccions per a l'aparell respiratori
- Proteccions de les extremitats superiors
- Proteccions de les extremitats inferiors
- Proteccions del cos
- Protecció del tronc
- Protecció per treball a la intempèrie
- Roba i peces de senyalització
- Protecció personal contra contactes elèctrics
Resten expressament exclosos:
- La roba de treball corrent i els uniformes que no estiguin específicament destinats a protegir la salut o la integritat física del treballador
- Es equips dels serveis de socors i salvament
- Els EPI dels militars, dels policies i de les persones dels serveis de manteniment de l'ordre
- Els EPI dels mitjans de transport per carretera
- El material d'esport
- El material d'autodefensa o de dissuasió
- Els aparells portàtils per a la detecció i senyalització dels riscos i dels factors de molèstia
CARACTERÍSTIQUES GENERALS:
Es tracta d'uns equips que actuen a mode de coberta o pantalla portàtil, individualitzada per a cada usuari, destinats a reduir les conseqüències derivades del contacte de la zona del cos protegida, amb una energia fora de control, d'intensitat inferior a la previsible resistència física de l'EPI. La seva eficàcia resta limitada a la seva capacitat de resistència a la força fora de control que incideixi amb la part del cos protegida per l'usuari, a la seva correcta utilització i manteniment, així com a la formació i voluntat del beneficiari per al seu emprament en les condicions previstes pel fabricant. La seva utilització haurà de quedar restringida a l'absència de garanties preventives adequades, per inexistència de MAUP, o en el seu defecte SPC d'eficàcia equivalent.
Els EPI hauran de proporcionar una protecció eficaç davant els riscos que motiven el seu ús, sense suposar por si mateixos o ocasionar riscos addicionals ni molèsties innecessàries.
PROTECCIONS DEL CAP:
Els cascos de seguretat podran ser amb ala completa al seu voltant, protegint en part les orelles i el coll, o bé amb visera damunt el front únicament, i en els dos casos hauran de complir els següents requisits:
Compren la defensa del crani, cara, coll i completarà el seu ús, la protecció específica d'ulls i oïdes.
- Estaran formats per l'envolvent exterior del casc pròpiament dit, i d'arnès o atallatge d'adaptació al cap, el qual constitueix la seva part en contacte i va proveït d'una barballera ajustable a la mida. Aquest atallatge, serà regulable a les diferents mides dels caps, la fixació al casc haurà de ser sòlida, deixant una llum lliure de 2 a 4 cm entre ell mateix i la paret interior del casc, a fi d'amortir els impactes. A l'interior del frontis de l'atallatge, s'haurà de disposar d'un dessuador de "cuirson" o material astringent similar. Les parts en contacte amb el cap hauran de ser reemplaçables fàcilment.
- Han de ser fabricats amb material resistent a l'impacte mecànic, sense perjudici de la lleugeresa, no sobrepassant en cap cas els 0,450 kg de pes
- Es protegirà al treballador davant les descàrregues elèctriques i les radiacions calorífiques i hauran de ser incombustibles o de combustió lenta; s'hauran de protegir de les radiacions calorífiques i descàrregues elèctriques fins als 17.000 voltis sense perforar-se
- S'hauran de substituir aquells cascos que hagin patit impactes violents, encara que no se'ls hi apreciï exteriorment cap deteriorament. Es considerarà un envelliment del material en el termini d'uns quatre anys, transcorreguts els quals des de la data de fabricació (injectada en relleu a l'interior) s'hauran de donar de baixa, encara que no estiguin fets servir i es trobin emmagatzemats
- Han de ser d'ús personal, podent-se acceptar en construcció l'ús per altres usuaris posteriors, previ el seu rentat sèptic i substitució íntegra dels atallatges interiors per altres, totalment nous
PROTECCIONS PER A L'APARELL OCULAR I LA CARA:
La protecció de l'aparell ocular s'efectuarà mitjançant la utilització d'ulleres, pantalles transparents o viseres.
Les ulleres protectores reuniran les característiques mínimes següents:
- Les armadures metàl·liques o de material plàstic seran lleugeres, indeformables a l'escalfor, incombustibles, còmodes i de disseny anatòmic sense perjudici de la seva resistència i eficàcia.
- Quan es treballi amb vapors, gasos o pols molt fina, hauran de ser completament tancades i ajustades a la cara, amb visor amb tractament antientelat; en els casos d'ambients agressius de pols grossa i líquids, seran com els anteriors, però portaran incorporats botons de ventilació indirecta o tamís antiestàtic; en els dames casos seran de muntura de tipus normal i amb proteccions laterals que podran ser perforades per a una millor ventilació.
- Quan no existeixi perill d'impactes per partícules dures, es podran fer servir ulleres de protecció tipus "panoràmiques" amb armadura de vinil flexible i amb el visor de policarbonat o acetat transparent.
- Hauran de ser de fàcil neteja i reduiran al mínim el camp visual.
- En ambients de pols fi, amb ambient xafogós o humit, el visor haurà de ser de reixeta metàl·lica (tipus picapedrer) per impedir l'entelament.
Els mitjans de protecció de la cara podran ser de diversos tipus:
- Pantalla abatible amb arnès propi
- Pantalla abatible subjectada al casc de protecció
- Pantalles amb protecció de cap, fixes o abatibles
- Pantalles sostingudes amb la mà
Les pantalles contra la projecció de cossos físics hauran de ser de material orgànic, transparent, lliures d'estries, ratlles o deformacions. Podran ser de xarxa metàl·lica prima o proveïdes d'un visor amb vidre inestellable.
Als treballs elèctrics realitzats en proximitats de zones de tensió, l'aparell de la pantalla haurà d'estar construït amb material absolutament aïllant i el visor lleugerament enfosquit, en previsió de ceguesa per encebada intempestiva de l'arc elèctric.
Les utilitzades en previsió d'escalfor, hauran de ser de "Kevlar" o de teixit aluminitzat reflectant (l'amiant i teixits asbèstics estan totalment prohibits), amb un visor corresponent, equipat amb vidre resistent a la temperatura que haurà de suportar.
Les pantalles per soldadures, bé siguin de mà, com d'altre tipus hauran de ser fabricades preferentment amb polièster reforçat amb fibra de vidre o en defecte amb fibra vulcanitzada.
Les que es facin servir per a soldadura elèctrica no hauran de tenir cap part metàl·lica a l'exterior, a fi d'evitar els contactes accidentals amb la pinça de soldar.
Vidres de protecció:
- Els lents per ulleres de protecció, tant els de vidre (mineral) com els de plàstic transparent (orgànic) hauran de ser òpticament neutres, lliures de bombolles, taques, ondulacions i altres defectes, i les incolores hauran de transmetre no menys del 89% de les radiacions incidents.
- En el sector de la construcció, per a la seva resistència impossibilitat de rallat i entelament, el tipus de visor més polivalent i eficaç, acostuma a ser el de reixeta metàl·lica d'acer, tipus sedàs, tradicional de les ulleres de picapedrer.
PROTECCIONS PER A L' APARELL AUDITIU:
Els elements de protecció auditiva, seran sempre d'ús individual.
PROTECCIONS PER A L'APARELL RESPIRATORI:
Els equips protectors de l'aparell respiratori compliran les següents característiques:
- Seran de tipus i utilització apropiat al risc.
- S'adaptaran completament al contorn facial de l'usuari, per evitar filtracions.
- Determinaran les mínimes molèsties a l'usuari.
- Les parts amb contacte amb la pell hauran de ser de goma especialment tractada o de neoprè per evitar la irritació de l'epidermis.
- En l'ús de mascaretes facials dotades de visors panoràmics, per als usuaris que necessitin l'ús d'ulleres amb vidres correctors, es disposarà al seu interior el dispositiu portavidres, subministrats a l'efecte pel fabricant de l'equip respiratori, i els oculars correctors específics per l'usuari.
PROTECCIONS DE LES EXTREMITATS SUPERIORS:
La protecció de mans, avantbraç, i braç es farà mitjançant guants, mànegues, mitjons i maniguets seleccionats per prevenir els riscos existents i per evitar la dificultat de moviments al treballador.
Aquests elements de protecció seran de goma o cautxú, clorur de polivinil, cuir adobat al crom, teixit termoaïllant, punt, lona, pell flor, serratge, malla metàl·lica, làtex rugós antitallada, etc., segons les característiques o riscos del treball a realitzar.
Per a les maniobres amb electricitat s'hauran de fer servir guants de cautxú, neoprè o matèries

plàstiques que portin marcat en forma indeleble el voltatge màxim per al qual han estat fabricats. Com a complement, si procedeix, es faran servir cremes protectores i guants tipus cirurgià.
PROTECCIONS DE LES EXTREMITATS INFERIORS:
En treballs en risc d'accidents mecànics als peus, serà obligatori l'ús de botes de seguretat amb reforços metàl·lics a la puntera, que estarà tractada i fosfatada per evitar la corrosió.
Davant el risc derivat de l'ús de líquids corrosius, o davant riscos químics, es farà ús de calçat de sola de cautxú, neoprè o poliuretà, cuir especialment tractat i s'haurà de substituir el cosit per la vulcanització a la unió del cos al bloc del pis.
La protecció davant l'aigua i la humitat, s'efectuarà amb botes altes de PVC, que hauran de tenir la puntera metàl·lica de protecció mecànica per a la realització de treballs en moviments de terres i realització d'estructures i enderroc.
En aquelles operacions que les espurnes resultin perilloses, en no tenir elements de ferro o acer, la tanca serà per poder desfer-se'n ràpid per tal d'obrir-la ràpidament davant l'eventual introducció de partícules incandescents.
La protecció de les extremitats inferiors es completarà, quan sigui necessari, amb l'ús de cobriment de peus i polaines de cuir adobat, cautxú o teixit ignífug.
Els turmells i llengüeta disposaran de coixinets de protecció, el calçat de seguretat serà de materials transpirables i disposaran de plantilles anticlaus.
PROTECCIONS DEL COS:
Els cinturons reuniran les següents característiques:
- Seran de cinta teixida en poliamida de primera qualitat o fibra sintètica d'alta tenacitat apropiada, sense reblons i amb costures cosides.
- Tindran una amplada entre 10 i 20 cm, una espessor no inferior a 4mm, i llargària el més reduïda possible.
- Es revisaran sempre abans del seu ús, i es llençaran quan tinguin talls, esquerdes o filaments que comprometin la seva resistència, calculada per al cos humà en caiguda lliure des d'una alçada de 5 m o quan la data de fabricació sigui superior als 4 anys.
- Aniran previstos d'anelles per on passaran la corda salvacaigudes, que no podran anar subjectes mitjançant reblons.
- La corda salvacaigudes serà de poliamida d'alta tenacitat, amb un diàmetre de 12 mm. La sirga d'amarrador també serà de poliamida, però de 16 mm de diàmetre.
PROTECCIÓ PER A TREBALL A LA INTEMPÈRIE:
Els equips protectors integral per al cos davant de les inclemències meteorològiques compliran les següents característiques:
- Que no obstaculitzin la llibertat de moviments.
- Que tinguin poder de retenció/evacuació del calor.
- Que la capacitat de transport de la suor sigui adequada.
- Facilitat d'aireació.
Les peces impermeables disposaran d'esclavines i registres de ventilació per a permetre l'evaporació de la suor.
ROBA I PECES DE SENYALITZACIÓ:
Els equips protectors destinats a la seguretat-senyalització de l'usuari compliran les següents característiques:
- Que no obstaculitzin la llibertat de moviments.
- Que tinguin poder de retenció/evacuació del calor.
- Que la capacitat de transport de la suor sigui adequada.
- Facilitat d'aireació.
- Que siguin visibles a temps pel destinatari.
2.- CONDICIONS DE SUBMINISTRAMENT I EMMAGATZEMATGE
ELECCIÓ:
Els EPI hauran de ser seleccionats amb el coneixement de les condicions i tasques relacionades amb l'usuari, tenint en compte les tasques implicades i les dades proporcionades pel fabricant.
Tant el comprador com l'usuari hauran de comprovar que l'EPI ha estat dissenyat i fabricat de la forma següent:
- La peça de protecció disposa d'un disseny i dimensions que per la seva estètica, no creí sensació de ridícul a l'usuari. Els materials i components de l'EPI no hauran d'afectar adversament al beneficiari de la seva utilització.
- Haurà d'oferir a l'usuari el major grau de comoditat possible que estigui en consonància amb la protecció adequada.
- Les parts de l'EPI que entrin en contacte amb l'usuari hauran d'estar lliures de rugositats, cantells agut i ressalts que puguin produir irritacions o ferides.
- El seu disseny haurà de facilitar la seva correcta col·locació sobre l'usuari i haurà de garantir que restarà en el seu lloc durant el temps d'emprament previsible, tenint en compte els factors ambientals, junt amb els moviments i postures que l'usuari pugui adoptar durant el treball. A aquest fi, hauran de proveir-se dels mitjans apropiats, tal com sistemes d'ajustament o gamma de talles adequades, perquè permetin que l'EPI s'adapti a la morfologia de l'usuari.
- L'EPI haurà de ser tant lleuger com sigui possible, sense perjudici de la resistència i l'eficàcia del seu disseny.
- Quan sigui possible, l'EPI tindrà una baixa resistència al vapor d'aigua.
- La designació de la talla de cada peça de treball comprendrà al menys 2 dimensions de control, en centímetres: 1) La altura i el contorn de pit o bust, ó 2) L'altura i la cintura.
Per a l'elecció dels EPI, l'emprador haurà de dur a terme les següents actuacions prèvies:
- Analitzar i avaluar els riscos existents que no puguin evitar-se o eliminar-se suficientment per altres mitjans. Per a l'inventari dels riscos se seguirà l'esquema de l'Annex II del RD 773/1997, de 30 de maig.
- Definir les característiques que hauran de reunir els EPI per a garantir la seva funció, tenint en compte la naturalesa i magnitud dels riscos que els hauran de protegir, així com els factors addicionals de risc que puguin constituir els propis EPI o la seva utilització. Per a l'avaluació d'EPI se seguiran les indicacions de l'Annex IV del RD 773/1997, de 30 de maig.
- Comparar les característiques dels EPI existents en el mercat amb les definides a l'apartat anterior.
Per a la normalització interna d'empresa dels EPI atenent a les conclusions de les actuacions prèvies d'avaluació de riscos, definició de característiques requerides i les existents en el mercat, l'emprador haurà de comprovar que compleixi amb les condicions i requisits establerts a l'Art. 5 del RD 773/1997, de 30 de maig, en funció de les modificacions significatives que l'evolució de la tècnica determini en els riscos, en les mesures tècniques i organitzatives, en els SPC i en les prestacions funcionals dels propis EPI.
PROTECCIONS DEL CAP:
Els mitjans de protecció del cap seran seleccionats en funció de les següents activitats:
- Obres de construcció, i especialment, activitats a sota o a prop de bastides i llocs de treball situats en altura, obres d'encofrat i desencofrat, muntatge i instal·lació de bastides i demolició.
- Treballs en ponts metàl·lics, edificis i estructures metàl·liques de gran altura, pals, torres, obres i muntatges metàl·lics, de caldereria i conduccions tubulars.
- Obres en foses, rases, pous i galeries.
- Moviments de terra i obres en roca.
- Treballs en explotacions de fons, en canteres, explotacions a cel obert i desplaçaments de runes.
- Utilització de pistoles fixaclaus.
- Treballs amb explosius.
- Activitats en ascensors, mecanismes elevadors, grues i mitjans de transport.
- Manteniment d'obres i instal·lacions industrials.
PROTECCIONS PER A L'APARELL OCULAR I LA CARA:
Protecció de l'aparell ocular:
- Els mitjans de protecció ocular seran seleccionats en funció de les activitats amb riscos de:
- Topades o impactes amb partícules o cossos sòlids.
- Acció de pols i fums.
- Projecció o esquitxada de líquids freds, calents, càustics o materials fosos.
- Substàncies perilloses per la seva intensitat o naturalesa.
- Radiacions perilloses per la seva intensitat o naturalesa.
- Enlluernament
Protecció de la cara:
- Els mitjans de protecció facial seran seleccionats en funció de les següents activitats:
- Treballs de soldadura, esmerilat, polit i/o tall.
- Treballs de perforació i burinat.
- Talla i tractament de pedres.
- Manipulació de pistoles fixaclaus d'impacte.
- Utilització de maquinària que generen encenalls curts.
- Recollida i fragmentació de vidre, ceràmica.
- Treball amb raig projector d'abrasius granulars.
- Manipulació o utilització de productes àcids i alcalins, desinfectants i detergents corrosius.
- Manipulació o utilització de dispositius amb raig líquid.
- Activitats en un entorn de calor radiant.
- Treballs que desprenen radiacions.
- Treballs elèctrics en tensió, en baixa tensió.
PROTECCIONS PER A L' APARELL AUDITIU:
Els mitjans de protecció auditiva seran seleccionats en funció de les següents activitats:
- Treballs amb utilització de dispositius d'aire comprimit.
- Treballs de percussió.
- Treballs d'arrancada i abrasió en recintes angostos o confinats.
PROTECCIONS PER A L'APARELL RESPIRATORI:
Els mitjans de protecció de l'aparell respiratori seran seleccionats en funció dels següents riscos:
- Pols, fums i boires.
- Vapors metàl·lics i orgànics.
- Gasos tòxics industrials.
- Monòxid de carboni.
- Baixa concentració d'oxigen respirable.
PROTECCIONS DE LES EXTREMITATS SUPERIORS:
Els mitjans de protecció de les extremitats superiors, mitjançant la utilització de guants, aquests seran seleccionats en funció de les següents activitats:

- Treballs de soldadura.
- Manipulació d'objectes amb arestes tallants.
- Manipulació o utilització de productes àcids i alcalins.
- Treballs amb risc elèctric.

PROTECCIONS DE LES EXTREMITATS INFERIORS:
Per a la protecció dels peus, en els casos que s'indiquin seguidament, es dotarà al treballador de calçat de seguretat, adaptat als riscos a prevenir en funció de l'activitat:
Calçat de protecció i de seguretat:
- Treballs d'obra grossa, enginyeria civil i construcció de carreteres
- Treballs en bastides
- Obres de demolició d'obra grossa
- Obres de construcció de formigó i d'elements prefabricats que incloguin encofrat i desencofrat
- Activitats en obres de construcció o àrees d'emmagatzematge
- Obres d'ensostrat
- Treballs d'estructura metàl·lica
- Treballs de muntatge i instal·lacions metàl·lics
- Treballs en canteres, explotacions a cel obert i desplaçament de runes
- Treballs de transformació de materials lítics
- Manipulació i tractament de vidre
- Revestiment de materials termoaïllants
- Prefabricats per a la construcció

Sabates de seguretat amb taló o sola correguda i sola antiperforant:
- Obres d'ensostrat

Calçat i cobriment de calçat de seguretat amb sola termoaïllant:
- Activitats sobre i amb masses ardents o fredes

Polaines, calçat i cobriment de calçat per poder desfer-se'n ràpid en cas de penetració de masses en fusió:
- Soldadors

PROTECCIONS DEL COS:
Els mitjans de protecció personal anticaigudes d'alçada, seran seleccionats en funció de les següents activitats:
- Treballs en bastides.
- Muntatge de peces prefabricades.
- Treballs en pals i torres.
- Treballs en cabines de grues situades en altura.

PROTECCIÓ DEL TRONC:
Els mitjans de protecció del tronc seran seleccionats en funció dels riscos derivats de les activitats:
Peces i equips de protecció:
- Manipulació o utilització de productes àcids i alcalins, desinfectants i detergents corrosius.
- Treballs amb masses ardents o permanència a prop d'aquestes i en ambient calent.
- Manipulació de vidre pla.
- Treballs de rajat de sorra.
- Treballs en cambres frigorífiques.

Roba de protecció antiinflamable:
- Treballs de soldadura en locals exigus.

Davantals antiperforants:
- Manipulació de ferramentes de talls manuals, quan la fulla hagi d'orientar-se cap el cos.

Davantals de cuiro i altres materials resistents a partícules i guspires incandescents:
- Treballs de soldadura.
- Treballs de forja.
- Treballs de fosa i emmotllament.

PROTECCIÓ PERSONAL CONTRA CONTACTES ELÈCTRICS:
Els mitjans de protecció personal a les immediacions de zones en tensió elèctrica, seran seleccionats en funció de les següents activitats:
- Treballs de muntatge elèctric
- Treballs de manteniment elèctric
- Treballs d'explotació i transport elèctric

SUBMINISTRAMENT I EMMAGATZEMATGE:
Es subministraran embalats en caixes, classificats per models o tipus homogenis, etiquetats amb les següents dades:
- Nom, marca comercial o altre mitjà d'identificació del fabricant o el seu representant autoritzat.
- Designació del tipus de producte, nom comercial o codi.
- Designació de la talla.
- Número de la norma EN específica.
- Etiqueta de compte: Instruccions de rentat o neteja segons Norma ISO 3759.

Es seguiran les recomanacions d'emmagatzematge i atenció, fixats pel fabricant.
Es reemplaçaran els elements, es netejaran, desinfectaran i es col·locaran en el lloc assignat, seguint les instruccions del fabricant.
S'emmagatzemaran en compartiments amplis i secs, amb temperatures compreses entre 15 i 25°C.
Els estocs i les entregues estaran documentades i custodiades, amb justificant de recepció i rebut, per un responsable delegat per l'emprador.
La vida útil dels EPI és limitada, podent ser deguda tant al seu desgast prematur per l'ús, com a la seva caducitat, que vindrà fixada pel termini de validesa establert pel fabricant, a partir de la seva data de fabricació (generalment estampillada a l'EPI), amb independència que hagi estat o no utilitzat.
3.- UNITAT I CRITERI D'AMIDAMENT
Unitat mesurada segons les especificacions de la DT.
4.- NORMATIVA DE COMPLIMENT OBLIGATORI
Ley 31/1995, de 8 de noviembre, de prevención de riesgos laborales.
Real Decreto 773/1997, de 30 de mayo, sobre disposiciones mínimas de seguridad y salud relativas a la utilización por los trabajadores de equipos de protección individual.
Real Decreto 542/2020, de 26 de mayo, por el que se modifican y derogan diferentes disposiciones en materia de calidad y seguridad industrial.
Real Decreto 159/1995, de 3 de febrero, por el que se modifica el real decreto 1407/1992, de 20 de noviembre, por el que se regula las condiciones para la comercialización y libre circulación intracomunitaria de los equipos de protección individual.
Resolución de 29 de abril de 1999, de la Dirección General de Industria y Tecnología, por la que se actualiza el anexo IV de la Resolución de 18 de marzo de 1998, de la Dirección General de Tecnología y Seguridad Industrial.
Resolución de 28 de julio de 2000, de la Dirección General de Política Tecnológica, por la que se actualiza el anexo IV de la Resolución de 29 de abril de 1999, de la Dirección General de Industria y Tecnología.

B1 MATERIALS PER A PROTECCIONS INDIVIDUALS, COL·LECTIVES, IMPLANTACIÓ I ASISTÈNCIES TÈCNIQUES

B14 MATERIALS PER A PROTECCIONS INDIVIDUALS

B148 ROBA DE TREBALL

B1488- IMPERMEABLES DE TREBALL

0.- ELEMENTS QUE CONTEMPLA EL PLEC

B1488-0XLH.

1.- DEFINICIÓ I CONDICIONS DELS ELEMENTS
Equip destinat a ser dut o subjectat pel treballador perquè el protegeixi d'un o diversos riscos que puguin amenaçar la seva seguretat o la seva salut, així com qualsevol complement o accessori destinat a tal fi.
S'han considerat els tipus següents:
- Proteccions del cap
- Proteccions per a l'aparell ocular i la cara
- Proteccions per a l'aparell auditiu
- Proteccions per a l'aparell respiratori
- Proteccions de les extremitats superiors
- Proteccions de les extremitats inferiors
- Proteccions del cos
- Protecció del tronc
- Protecció per treball a la intempèrie
- Roba i peces de senyalització
- Protecció personal contra contactes elèctrics

Resten expressament exclosos:
- La roba de treball corrent i els uniformes que no estiguin específicament destinats a protegir la salut o la integritat física del treballador
- Es equips dels serveis de socors i salvament
- Els EPI dels militars, dels policies i de les persones dels serveis de manteniment de l'ordre
- Els EPI dels mitjans de transport per carretera
- El material d'esport

- El material d'autodefensa o de dissuasió
- Els aparells portàtils per a la detecció i senyalització dels riscos i dels factors de molèstia

CARACTERÍSTIQUES GENERALS:

Es tracta d'uns equips que actuen a mode de coberta o pantalla portàtil, individualitzada per a cada usuari, destinats a reduir les conseqüències derivades del contacte de la zona del cos protegida, amb una energia fora de control, d'intensitat inferior a la previsible resistència física de l'EPI. La seva eficàcia resta limitada a la seva capacitat de resistència a la força fora de control que incideixi amb la part del cos protegida per l'usuari, a la seva correcta utilització i manteniment, així com a la formació i voluntat del beneficiari per al seu emprament en les condicions previstes pel fabricant. La seva utilització haurà de quedar restringida a l'absència de garanties preventives adequades, per inexistència de MAUP, o en el seu defecte SPC d'eficàcia equivalent.

Els EPI hauran de proporcionar una protecció eficaç davant els riscos que motiven el seu ús, sense suposar por si mateixos o ocasionar riscos addicionals ni molèsties innecessàries.

PROTECCIONS DEL CAP:

Els cascos de seguretat podran ser amb ala completa al seu voltant, protegint en part les orelles i el coll, o bé amb visera damunt el front únicament, i en els dos casos hauran de complir els següents requisits:

Compren la defensa del crani, cara, coll i completarà el seu ús, la protecció específica d'ulls i oïdes.

- Estaran formats per l'envolvent exterior del casc pròpiament dit, i d'arnès o atallatge d'adaptació al cap, el qual constitueix la seva part en contacte i va proveït d'una barballera ajustable a la mida. Aquest atallatge, serà regulable a les diferents mides dels caps, la fixació al casc haurà de ser sòlida, deixant una llum lliure de 2 a 4 cm entre ell mateix i la paret interior del casc, a fi d'amortir els impactes. A l'interior del frontis de l'atallatge, s'haurà de disposar d'un dessuador de "cuirson" o material astringent similar. Les parts en contacte amb el cap hauran de ser reemplaçables fàcilment.
- Han de ser fabricats amb material resistent a l'impacte mecànic, sense perjudici de la lleugeresa, no sobrepassant en cap cas els 0,450 kg de pes
- Es protegirà al treballador davant les descàrregues elèctriques i les radiacions calorífiques i hauran de ser incombustibles o de combustió lenta; s'hauran de protegir de les radiacions calorífiques i descàrregues elèctriques fins als 17.000 voltis sense perforar-se
- S'hauran de substituir aquells cascos que hagin patit impactes violents, encara que no se'ls hi apreciï exteriorment cap deteriorament. Es considerarà un envelliment del material en el termini d'uns quatre anys, transcorreguts els quals des de la data de fabricació (injectada en relleu a l'interior) s'hauran de donar de baixa, encara que no estiguin fets servir i es trobin emmagatzemats
- Han de ser d'ús personal, podent-se acceptar en construcció l'ús per altres usuaris posteriors, previ el seu rentat sèptic i substitució íntegra dels atallatges interiors per altres, totalment nous

PROTECCIONS PER A L'APARELL OCULAR I LA CARA:

La protecció de l'aparell ocular s'efectuarà mitjançant la utilització d'ulleres, pantalles transparents o viseres.

Les ulleres protectores reuniran les característiques mínimes següents:

- Les armadures metàl·liques o de material plàstic seran lleugeres, indeformables a l'escalfor, incombustibles, còmodes i de disseny anatòmic sense perjudici de la seva resistència i eficàcia.
- Quan es treballi amb vapors, gasos o pols molt fina, hauran de ser completament tancades i ajustades a la cara, amb visor amb tractament antientelat; en els casos d'ambients agressius de pols grossa i líquids, seran com els anteriors, però portaran incorporats botons de ventilació indirecta o tamís antiestàtic; en els dames casos seran de muntura de tipus normal i amb proteccions laterals que podran ser perforades per a una millor ventilació.
- Quan no existeixi perill d'impactes per partícules dures, es podran fer servir ulleres de protecció tipus "panoràmiques" amb armadura de vinil flexible i amb el visor de policarbonat o acetat transparent.
- Hauran de ser de fàcil neteja i reduiran al mínim el camp visual.
- En ambients de pols fi, amb ambient xafogós o humit, el visor haurà de ser de reixeta metàl·lica (tipus picapedrer) per impedir l'entelament.

Els mitjans de protecció de la cara podran ser de diversos tipus:

- Pantalla abatible amb arnès propi
- Pantalla abatible subjectada al casc de protecció
- Pantalles amb protecció de cap, fixes o abatibles
- Pantalles sostingudes amb la mà

Les pantalles contra la projecció de cossos físics hauran de ser de material orgànic, transparent, lliures d'estries, ratlles o deformacions. Podran ser de xarxa metàl·lica prima o proveïdes d'un visor amb vidre inestellable.

Als treballs elèctrics realitzats en proximitats de zones de tensió, l'aparell de la pantalla haurà d'estar construït amb material absolutament aïllant i el visor lleugerament enfosquit, en previsió de ceguesa per encebada intempestiva de l'arc elèctric.

Les utilitzades en previsió d'escalfor, hauran de ser de "Kevlar" o de teixit aluminitzat reflectant (l'amiant i teixits asbèstics estan totalment prohibits), amb un visor corresponent, equipat amb vidre resistent a la temperatura que haurà de suportar.

Les pantalles per soldadures, bé siguin de mà, com d'altre tipus hauran de ser fabricades preferentment amb polièster reforçat amb fibra de vidre o en defecte amb fibra vulcanitzada.

Les que es facin servir per a soldadura elèctrica no hauran de tenir cap part metàl·lica a l'exterior, a fi d'evitar els contactes accidentals amb la pinça de soldar.

Vidres de protecció:

- Els lents per ulleres de protecció, tant els de vidre (mineral) com els de plàstic transparent (orgànic) hauran de ser òpticament neutres, lliures de bombolles, taques, ondulacions i altres defectes, i les incolores hauran de transmetre no menys del 89% de les radiacions incidents.
- En el sector de la construcció, per a la seva resistència impossibilitat de rallat i entelament, el tipus de visor més polivalent i eficaç, acostuma a ser el de reixeta metàl·lica d'acer, tipus sedàs, tradicional de les ulleres de picapedrer.

PROTECCIONS PER A L' APARELL AUDITIU:

Els elements de protecció auditiva, seran sempre d'ús individual.

PROTECCIONS PER A L'APARELL RESPIRATORI:

Els equips protectors de l'aparell respiratori compliran les següents característiques:

- Seran de tipus i utilització apropiat al risc.
- S'adaptaran completament al contorn facial de l'usuari, per evitar filtracions.
- Determinaran les mínimes molèsties a l'usuari.
- Les parts amb contacte amb la pell hauran de ser de goma especialment tractada o de neoprè per evitar la irritació de l'epidermis.
- En l'ús de mascaretes facials dotades de visors panoràmics, per als usuaris que necessitin l'ús d'ulleres amb vidres correctors, es disposarà al seu interior el dispositiu portavidres, subministrats a l'efecte pel fabricant de l'equip respiratori, i els oculars correctors específics per l'usuari.

PROTECCIONS DE LES EXTREMITATS SUPERIORS:

La protecció de mans, avantbraç, i braç es farà mitjançant guants, mànegues, mitjons i maniguets seleccionats per prevenir els riscos existents i per evitar la dificultat de moviments al treballador.

Aquests elements de protecció seran de goma o cautxú, clorur de polivinil, cuir adobat al crom, teixit termoaïllant, punt, lona, pell flor, serratge, malla metàl·lica, làtex rugós antitallada, etc., segons les característiques o riscos del treball a realitzar.

Per a les maniobres amb electricitat s'hauran de fer servir guants de cautxú, neoprè o matèries plàstiques que portin marcat en forma indeleble el voltatge màxim per al qual han estat fabricats.

Com a complement, si procedeix, es faran servir cremes protectores i guants tipus cirurgià.

PROTECCIONS DE LES EXTREMITATS INFERIORS:

En treballs en risc d'accidents mecànics als peus, serà obligatori l'ús de botes de seguretat amb reforços metàl·lics a la puntera, que estarà tractada i fosfatada per evitar la corrosió.

Davant el risc derivat de l'ús de líquids corrosius, o davant riscos químics, es farà ús de calçat de sola de cautxú, neoprè o poliuretà, cuir especialment tractat i s'haurà de substituir el cosit per la vulcanització a la unió del cos al bloc del pis.

La protecció davant l'aigua i la humitat, s'efectuarà amb botes altes de PVC, que hauran de tenir la puntera metàl·lica de protecció mecànica per a la realització de treballs en moviments de terres i realització d'estructures i enderroc.

En aquelles operacions que les espurnes resultin perilloses, en no tenir elements de ferro o acer, la tanca serà per poder desfer-se'n ràpid per tal d'obrir-la ràpidament davant l'eventual introducció de partícules incandescents.

La protecció de les extremitats inferiors es completarà, quan sigui necessari, amb l'ús de cobriment de peus i polaines de cuir adobat, cautxú o teixit ignífug.

Els turmells i llengüeta disposaran de coixinets de protecció, el calçat de seguretat serà de materials transpirables i disposaran de plantilles anticlaus.

PROTECCIONS DEL COS:

Els cinturons reuniran les següents característiques:

- Seran de cinta teixida en poliamida de primera qualitat o fibra sintètica d'alta tenacitat apropiada, sense reblons i amb costures cosides.
- Tindran una amplada entre 10 i 20 cm, una espessor no inferior a 4mm, i llargària el més reduïda possible.
- Es revisaran sempre abans del seu ús, i es llençaran quan tinguin talls, esquerdes o filaments que comprometin la seva resistència, calculada per al cos humà en caiguda lliure des d'una alçada de 5 m o quan la data de fabricació sigui superior als 4 anys.
- Aniran previstos d'anelles per on passaran la corda salvacaigudes, que no podran anar subjectes mitjançant reblons.
- La corda salvacaigudes serà de poliamida d'alta tenacitat, amb un diàmetre de 12 mm. La sirga d'amarrador també serà de poliamida, però de 16 mm de diàmetre.

PROTECCIÓ PER A TREBALL A LA INTEMPÈRIE:

Els equips protectors integral per al cos davant de les inclemències meteorològiques compliran les següents característiques:

- Que no obstaculitzin la llibertat de moviments.
- Que tinguin poder de retenció/evacuació del calor.
- Que la capacitat de transport de la suor sigui adequada.
- Facilitat d'aireació.

Les peces impermeables disposaran d'esclavines i registres de ventilació per a permetre l'evaporació de la suor.
ROBA I PECES DE SENYALITZACIÓ:
Els equips protectors destinats a la seguretat-senyalització de l'usuari compliran les següents característiques:
- Que no obstaculitzin la llibertat de moviments.
- Que tinguin poder de retenció/evacuació del calor.
- Que la capacitat de transport de la suor sigui adequada.
- Facilitat d'aireació.
- Que siguin visibles a temps pel destinatari.
2.- CONDICIONS DE SUBMINISTRAMENT I EMMAGATZEMATGE
ELECCIÓ:
Els EPI hauran de ser seleccionats amb el coneixement de les condicions i tasques relacionades amb l'usuari, tenint en compte les tasques implicades i les dades proporcionades pel fabricant.
Tant el comprador com l'usuari hauran de comprovar que l'EPI ha estat dissenyat i fabricat de la forma següent:
- La peça de protecció disposa d'un disseny i dimensions que per la seva estètica, no creí sensació de ridícul a l'usuari. Els materials i components de l'EPI no hauran d'afectar adversament al beneficiari de la seva utilització.
- Haurà d'oferir a l'usuari el major grau de comoditat possible que estigui en consonància amb la protecció adequada.
- Les parts de l'EPI que entrin en contacte amb l'usuari hauran d'estar lliures de rugositats, cantells agut i ressalts que puguin produir irritacions o ferides.
- El seu disseny haurà de facilitar la seva correcta col·locació sobre l'usuari i haurà de garantir que restarà en el seu lloc durant el temps d'emprament previsible, tenint en compte els factors ambientals, junt amb els moviments i postures que l'usuari pugui adoptar durant el treball. A aquest fi, hauran de proveir-se dels mitjans apropiats, tal com sistemes d'ajustament o gamma de talles adequades, perquè permetin que l'EPI s'adapti a la morfologia de l'usuari.
- L'EPI haurà de ser tant lleuger com sigui possible, sense perjudici de la resistència i l'eficàcia del seu disseny.
- Quan sigui possible, l'EPI tindrà una baixa resistència al vapor d'aigua.
- La designació de la talla de cada peça de treball comprendrà al menys 2 dimensions de control, en centímetres: 1) La altura i el contorn de pit o bust, ó 2) L'altura i la cintura.
Per a l'elecció dels EPI, l'emprador haurà de dur a terme les següents actuacions prèvies:
- Analitzar i avaluar els riscos existents que no puguin evitar-se o eliminar-se suficientment per altres mitjans. Per a l'inventari dels riscos se seguirà l'esquema de l'Annex II del RD 773/1997, de 30 de maig.
- Definir les característiques que hauran de reunir els EPI per a garantir la seva funció, tenint en compte la naturalesa i magnitud dels riscos que els hauran de protegir, així com els factors addicionals de risc que puguin constituir els propis EPI o la seva utilització. Per a l'avaluació d'EPI se seguiran les indicacions de l'Annex IV del RD 773/1997, de 30 de maig.
- Comparar les característiques dels EPI existents en el mercat amb les definides a l'apartat anterior.
Per a la normalització interna d'empresa dels EPI atenent a les conclusions de les actuacions prèvies d'avaluació de riscos, definició de característiques requerides i les existents en el mercat, l'emprador haurà de comprovar que compleixi amb les condicions i requisits establerts a l'Art. 5 del RD 773/1997, de 30 de maig, en funció de les modificacions significatives que l'evolució de la tècnica determini en els riscos, en les mesures tècniques i organitzatives, en els SPC i en les prestacions funcionals dels propis EPI.
PROTECCIONS DEL CAP:
Els mitjans de protecció del cap seran seleccionats en funció de les següents activitats:
- Obres de construcció, i especialment, activitats a sota o a prop de bastides i llocs de treball situats en altura, obres d'encofrat i desencofrat, muntatge i instal·lació de bastides i demolició.
- Treballs en ponts metàl·lics, edificis i estructures metàl·liques de gran altura, pals, torres, obres i muntatges metàl·lics, de caldereria i conduccions tubulars.
- Obres en foses, rases, pous i galeries.
- Moviments de terra i obres en roca.
- Treballs en explotacions de fons, en canteres, explotacions a cel obert i desplaçaments de runes.
- Utilització de pistoles fixaclaus.
- Treballs amb explosius.
- Activitats en ascensors, mecanismes elevadors, grues i mitjans de transport.
- Manteniment d'obres i instal·lacions industrials.
PROTECCIONS PER A L'APARELL OCULAR I LA CARA:
Protecció de l'aparell ocular:
- Els mitjans de protecció ocular seran seleccionats en funció de les activitats amb riscos de:
- Topades o impactes amb partícules o cossos sòlids.
- Acció de pols i fums.
- Projecció o esquitxada de líquids freds, calents, càustics o materials fosos.
- Substàncies perilloses per la seva intensitat o naturalesa.
- Radiacions perilloses per la seva intensitat o naturalesa.
- Enlluernament
Protecció de la cara:
- Els mitjans de protecció facial seran seleccionats en funció de les següents activitats:
- Treballs de soldadura, esmerilat, polit i/o tall.
- Treballs de perforació i burinat.
- Talla i tractament de pedres.
- Manipulació de pistoles fixaclaus d'impacte.
- Utilització de maquinària que generen encenalls curts.
- Recollida i fragmentació de vidre, ceràmica.
- Treball amb raig projector d'abrasius granulars.
- Manipulació o utilització de productes àcids i alcalins, desinfectants i detergents corrosius.
- Manipulació o utilització de dispositius amb raig líquid.
- Activitats en un entorn de calor radiant.
- Treballs que desprenen radiacions.
- Treballs elèctrics en tensió, en baixa tensió.
PROTECCIONS PER A L' APARELL AUDITIU:
Els mitjans de protecció auditiva seran seleccionats en funció de les següents activitats:
- Treballs amb utilització de dispositius d'aire comprimit.
- Treballs de percussió.
- Treballs d'arrancada i abrasió en recintes angostos o confinats.
PROTECCIONS PER A L'APARELL RESPIRATORI:
Els mitjans de protecció de l'aparell respiratori seran seleccionats en funció dels següents riscos:
- Pols, fums i boires.
- Vapors metàl·lics i orgànics.
- Gasos tòxics industrials.
- Monòxid de carboni.
- Baixa concentració d'oxigen respirable.
PROTECCIONS DE LES EXTREMITATS SUPERIORS:
Els mitjans de protecció de les extremitats superiors, mitjançant la utilització de guants, aquests seran seleccionats en funció de les següents activitats:
- Treballs de soldadura.
- Manipulació d'objectes amb arestes tallants.
- Manipulació o utilització de productes àcids i alcalins.
- Treballs amb risc elèctric.
PROTECCIONS DE LES EXTREMITATS INFERIORS:
Per a la protecció dels peus, en els casos que s'indiquin seguidament, es dotarà al treballador de calçat de seguretat, adaptat als riscos a prevenir en funció de l'activitat:
Calçat de protecció i de seguretat:
- Treballs d'obra grossa, enginyeria civil i construcció de carreteres
- Treballs en bastides
- Obres de demolició d'obra grossa
- Obres de construcció de formigó i d'elements prefabricats que incloguin encofrat i desencofrat
- Activitats en obres de construcció o àrees d'emmagatzematge
- Obres d'ensostrat
- Treballs d'estructura metàl·lica
- Treballs de muntatge i instal·lacions metàl·lics
- Treballs en canteres, explotacions a cel obert i desplaçament de runes
- Treballs de transformació de materials lítics
- Manipulació i tractament de vidre
- Revestiment de materials termoaïllants
- Prefabricats per a la construcció
Sabates de seguretat amb taló o sola correguda i sola antiperforant:
- Obres d'ensostrat
Calçat i cobriment de calçat de seguretat amb sola termoaïllant:
- Activitats sobre i amb masses ardents o fredes
Polaines, calçat i cobriment de calçat per poder desfer-se'n ràpid en cas de penetració de masses en fusió:
- Soldadors
PROTECCIONS DEL COS:
Els mitjans de protecció personal anticaigudes d'alçada, seran seleccionats en funció de les següents activitats:
- Treballs en bastides.
- Muntatge de peces prefabricades.
- Treballs en pals i torres.
- Treballs en cabines de grues situades en altura.
PROTECCIÓ DEL TRONC:
Els mitjans de protecció del tronc seran seleccionats en funció dels riscos derivats de les activitats:

Peces i equips de protecció:
- Manipulació o utilització de productes àcids i alcalins, desinfectants i detergents corrosius.
- Treballs amb masses ardents o permanència a prop d'aquestes i en ambient calent.
- Manipulació de vidre pla.
- Treballs de rajat de sorra.
- Treballs en cambres frigorífiques.

Roba de protecció antiinflamable:
- Treballs de soldadura en locals exigus.

Davantals antiperforants:
- Manipulació de ferramentes de talls manuals, quan la fulla hagi d'orientar-se cap el cos.

Davantals de cuiro i altres materials resistents a partícules i guspires incandescents:
- Treballs de soldadura.
- Treballs de forja.
- Treballs de fosa i emmotllament.

PROTECCIÓ PERSONAL CONTRA CONTACTES ELÈCTRICS:
Els mitjans de protecció personal a les immediacions de zones en tensió elèctrica, seran seleccionats en funció de les següents activitats:
- Treballs de muntatge elèctric
- Treballs de manteniment elèctric
- Treballs d'explotació i transport elèctric

SUBMINISTRAMENT I EMMAGATZEMATGE:
Es subministraran embalats en caixes, classificats per models o tipus homogenis, etiquetats amb les següents dades:
- Nom, marca comercial o altre mitjà d'identificació del fabricant o el seu representant autoritzat.
- Designació del tipus de producte, nom comercial o codi.
- Designació de la talla.
- Número de la norma EN específica.
- Etiqueta de compte: Instruccions de rentat o neteja segons Norma ISO 3759.

Es seguiran les recomanacions d'emmagatzematge i atenció, fixats pel fabricant.
Es reemplaçaran els elements, es netejaran, desinfectaran i es col·locaran en el lloc assignat, seguint les instruccions del fabricant.
S'emmagatzemaran en compartiments amplis i secs, amb temperatures compreses entre 15 i 25°C.
Els estocs i les entregues estaran documentades i custodiades, amb justificant de recepció i rebut, per un responsable delegat per l'emprador.
La vida útil dels EPI és limitada, podent ser deguda tant al seu desgast prematur per l'ús, com a la seva caducitat, que vindrà fixada pel termini de validesa establert pel fabricant, a partir de la seva data de fabricació (generalment estampillada a l'EPI), amb independència que hagi estat o no utilitzat.

3.- UNITAT I CRITERI D'AMIDAMENT
Unitat mesurada segons les especificacions de la DT.

4.- NORMATIVA DE COMPLIMENT OBLIGATORI
Ley 31/1995, de 8 de noviembre, de prevención de riesgos laborales.
Real Decreto 773/1997, de 30 de mayo, sobre disposiciones mínimas de seguridad y salud relativas a la utilización por los trabajadores de equipos de protección individual.
Real Decreto 542/2020, de 26 de mayo, por el que se modifican y derogan diferentes disposiciones en materia de calidad y seguridad industrial.
Real Decreto 159/1995, de 3 de febrero, por el que se modifica el real decreto 1407/1992, de 20 de noviembre, por el que se regula las condiciones para la comercialización y libre circulación intracomunitaria de los equipos de protección individual.
Resolución de 29 de abril de 1999, de la Dirección General de Industria y Tecnología, por la que se actualiza el anexo IV de la Resolución de 18 de marzo de 1998, de la Dirección General de Tecnología y Seguridad Industrial.
Resolución de 28 de julio de 2000, de la Dirección General de Política Tecnológica, por la que se actualiza el anexo IV de la Resolución de 29 de abril de 1999, de la Dirección General de Industria y Tecnología.

B1 MATERIALS PER A PROTECCIONS INDIVIDUALS, COL·LECTIVES, IMPLANTACIÓ I ASISTÈNCIES TÈCNIQUES

B15 MATERIALS PER A PROTECCIONS COL·LECTIVES

B151 MATERIALS PER A PROTECCIONS CONTRA CAIGUDES

B1517- LONA IGNÍFUGA DE PROTECCIONS SUPERFICIALS CONTRA CAIGUDES

0.- ELEMENTS QUE CONTEMPLA EL PLEC

B1517-0M3X.

1.- DEFINICIÓ I CONDICIONS DELS ELEMENTS
Sistemes de Protecció Col·lectiva (SPC) són un conjunt de peces o òrgans units entre si, associats de forma solidària, destinat a l'apantallament i interposició física, que s'oposa a una energia natural que es troba fora de control, amb la finalitat d'impedir o reduir les conseqüències del contacte amb les persones o els béns materials circumdants, susceptibles de protecció.
S'han considerat els elements següents:
- Materials per a proteccions superficials contra caigudes de persones i objectes
- Materials per a proteccions lineals contra caigudes de persones i objectes
- Materials per a proteccions puntuals contra caigudes de persones i objectes
- Materials de prevenció per a ús de maquinaria
- Materials de prevenció en la instal·lació elèctrica
- Materials de prevenció i equips de mesura i detecció
- Materials auxiliars per a proteccions col·lectives

CONDICIONS GENERALS:
Els SPC, per a la totalitat del conjunt del seus components aniran acompanyats d'unes instruccions d'utilització, proporcionades pel fabricant o importador, en les quals figuraran les especificacions de manutenció, instal·lació i utilització, així com les normes de seguretat exigides legalment.
Tindran preferència l'adquisició de SPC que disposin d'un distintiu o placa de material durador i fixada amb solidesa en lloc ben visible, en la qual figuraran, com a mínim, les següents dades:
- Nom del fabricant
- Any de fabricació, importació i/o subministrament
- Data de caducitat
- Tipus i número de fabricació
- Contrasenya d'homologació NE i certificat de seguretat d'ús d'entitat acreditada, si procedeix

Els SPC han d'estar certificats per AENOR. El fabricant haurà d'acreditar davant AENOR els següents extrems:
- Responsabilitat de la Direcció: Obligatori
- Sistemes de qualitat: Obligatori
- Control de la documentació: Obligatori
- Identificació del producte: Obligatori
- Inspecció i assaig: Obligatori
- Equips d'inspecció, amidament i assaig: Obligatori
- Estat d'inspecció i assaig: Obligatori
- Control de productes no conformes: Obligatori
- Manipulació, emmagatzematge, embalatge i entrega: Obligatori
- Registres de qualitat: Obligatori
- Formació i ensinistrament: Obligatori
- Tècniques estadístiques: Voluntari

Quan el SPC sigui de confecció protèsica o artesanal, el projectista i calculista del SPC restarà obligat a incloure els criteris de càlcul, plànols i esquemes necessaris per al manteniment i controls de verificació tècnica i límits d'utilització. Per la seva part el contractista resta obligat a la seva completa i correcta instal·lació, ús i manteniment conforme a les directrius establertes pel projectista.
Complementàriament a les exigències de seguretat que s'inclouen en les Instruccions Tècniques Complementàries i/o normativa tècnica de referència o obligat compliment, els SPC utilitzats en els processos productius, els Equips de Treball, les Màquines i els seus elements, tindran amb caràcter general les següents característiques de Seguretat:
- Prevenció integrada: Els elements constitutius dels SPC o dispositius acoblats a aquests estaran dissenyats i construïts de forma que les persones no estiguin exposades als seus perills quan el seu muntatge, utilització i manteniment es faci conforme a les condicions previstes pel projectista o fabricant.
- Retenció de trencament en servei: Les diferents parts dels SPC, així com els seus elements constitutius hauran de poder resistir al llarg del temps els esforços a què hagin d'estar sotmesos, així com qualsevol altra influència externa o interna que pugui presentar-se en les condicions normals d'utilització previstes.
- Monolitisme del SPC: Quan existeixin parts del SPC, les pèrdues de subjecció dels quals puguin donar lloc a perill, disposarà de complements addicionals per a evitar que les esmentades parts puguin incidir sobre les persones i/o les coses susceptibles de pèrdua patrimonial per l'empresa.
- Previsió de trencada o projecció de fragments: Les trencades o despreniments de les diferents parts dels SPC, així com els seus elements, dels quals puguin originar danys, disposaran d'un sistema de resguard o protecció complementària que retingui els possibles fragments, impedint la seva

incidènciaa sobre les persones i/o les coses susceptibles de pèrdua patrimonial per a l'empresa.
- Previsió de despreniments totals o parcials dels SPC per pèrdua d'estabilitat: Disposen els ancoratges, contrapesos, llastres o estabilitzadors que evitin la pèrdua d'estabilitat del SPC en condicions normals d'utilització previstes pel projectista o fabricant.
- Absència d'arestes agudes o tallants: A les parts accessibles dels SPC no hi haurà d'existir arestes agudes o tallants que puguin produir ferides.
- Protecció d'elements mòbils: Els elements mòbils dels SPC hauran d'estar dissenyats, construïts i protegits de forma que previnguin tot perill de contacte o encallada.
- Peces mòbils: Els elements mòbils dels SPC, així com els seus passadors i components han de ser guiats mecànicament, suficientment apantallats, disposar de distàncies de seguretat o detectors de presència de forma que no impliquin perill per a les persones i/o les coses amb conseqüència de pèrdua patrimonial per a l'empresa.
- Interrelació de diversos SPC o part d'aquests que treballen amb independència: Quan la instal·lació està constituïda per un conjunt de SPC o part d'aquests treballen independentment, la protecció general del conjunt estarà dissenyada sense perjudici al que cada SPC o part d'aquest actuï eficaçment.
- Control de risc elèctric: Els SPC de protecció elèctrica garantiran l'aïllament, posada a terra, connexions, proteccions, resguards, enclavament i senyalització, que previnguin de l'exposició a risc de contacte elèctric per presència de tensió en zones accessibles a persones o materials conductors i/o combustibles.
- Control de sobrepressions de gasos o fluids: Els SPC dels equips, màquines i aparells o les seves parts, sotmesos a pressió (canonada, juntes, brides, racords, vàlvules, elements de comandament o altres), estaran dissenyats, construïts i, en el seu cas mantinguts, de forma que, tenint en compte les propietats físiques dels gasos o líquids sotmesos a pressió, s'evitin danys per a les persones i/o les coses amb conseqüència de ppèrdua patrimonial per a l'empresa, per fuites o trencades.
- Control d'agents físics i químics: Les màquines, equips o aparells en els quals durant els treballs normals es produeixin emissions de pols, gasos o vapors que puguin ser perjudicials per la salut de les persones o patrimoni de l'empresa, hauran d'anar proveïts de SPC eficaços de captació dels esmentats contaminants acoblats als seus sistemes d'evacuació. Aquells que siguin capaços d'emetre radiacions ionitzants o altres que puguin afectar la salut de les persones o contaminar materials i productes circumdants, aniran proveïts d'apantallament de protecció radiològica eficaç. El disseny, construcció, muntatge, protecció i manteniment, assegura l'amortització dels sorolls i vibracions produïts, a nivells inferiors als límits establerts per la normativa vigent en cada moment, com nocius per a les persones circumdants.
- Els SPC estaran dissenyats i construïts atenent a criteris ergonòmics, tal com la concepció de: Espai i mitjans de treball per al seu muntatge; Absència de contaminació ambiental per pols i soroll al seu muntatge; i Procés de treballs (no exposició a riscos suplementaris durant el muntatge, càrrega física, temps...). Els selectors dels SPC que puguin actuar de diverses formes, han de poder ser bloquejats amb l'ajuda de claus o eines adients, en cada posició elegida. A cada posició del selector no ha de correspondre més que una sola forma de comandament o funcionament.
Els SPC han d'estar dissenyats de forma que les operacions de manteniment preventiu i/o correctiu es puguin efectuar sense perill per al personal, els llocs fàcilment accessibles, i sense necessitat de reduir els nivells de protecció dels operaris de manteniment i dels eventuals beneficiaris del SPC
En el cas en què el SPC quedi circumstancialment anul·lat, s'advertirà (mitjançant rètols normalitzats) d'aquesta circumstància als eventuals beneficiaris del SPC
Els SPC de les màquines o equips disposaran de dispositius adequats que tendeixin a evitar riscos d'atrapaments, en el disseny i emplaçament dels SPC i molt especialment els resguards a les màquines, es tindrà en compte que la fixació sigui racionalment inviolable, permeti suficient visibilitat a través d'elles, la seva rigidesa estigui d'acord amb la duresa del tracte previst, les obertures impedeixin la introducció de membres que puguin entrar en contacte amb òrgans mòbils i que permetin dintre del possible l'execució d'operacions de manteniment sense exposició a riscos suplementaris.
El projectista, fabricant o importador, garantirà les dimensions ergonòmiques de tots el components del SPC, donarà les instruccions i es dotarà dels mitjans adequats, perquè el transport i la manutenció es pugui efectuar amb el menor perill possible. A aquests efectes:
- Les peces a transportar manualment, no superaran individualment els 25 kg de pes.
- S'indicarà la posició de transport que garanteixi l'estabilitat del SPC, i se subjectarà de manera adequada.
- Aquells SPC o els seus components de difícil amarrament es dotaran de punts de subjecció de resistència apropiada; en tots els casos s'indicarà de manera documentada, la manera d'efectuar correctament l'amarrament.
El projectista, fabricant o importador facilitarà la documentació necessària perquè el muntatge del SPC pugui efectuar-se correctament i amb el menor perill possible.
Igualment s'hauran de facilitar les dades necessàries per a la correcta operativitat i eficàcia preventiva del SPC.
Les peces d'un pes major de 50 kg i que siguin difícils de subjectar manualment, estaran dotades de punts d'ancoratge apropiats on puguin muntar-se elements auxiliars per a l'elevació.
Igualment, el projectista, fabricant o importador haurà d'indicar els espais mínims que s'hauran de respectar en relació a les parets i sostre, perquè el muntatge i desmuntatge pugui efectuar-se amb facilitat.

2.- CONDICIONS DE SUBMINISTRAMENT I EMMAGATZEMATGE

ELECCIÓ:
Els SPC hauran de seleccionar-se en base a uns criteris de garanties de Seguretat per als seus muntadors i presumptes beneficiaris, atenent a:
Criteris de disseny:
El seu disseny i construcció obeeix al resultat d'una meditada cura de tots els detalls de l'execució i del risc per als que han estat concebuts, per la qual cosa el SPC és de tot punt recomanable que en tots i cadascun dels seus components disgregables, disposin del seu corresponent segell AENOR (o equivalent) com a compromís de garantia de qualitat del fabricant.
Criteris d'avaluació de riscos:
El projectista, fabricant o distribuïdor hauran d'acreditar documentalment, que en el disseny del SPC s'ha realitzat una anàlisi dels perills associats a la seva utilització, i valorat els riscos que en puguin resultar:
- Definició dels límits del SPC.
- Identificació dels perills, situacions perilloses i successos perillosos associats a la utilització del SPC.
- Estimar cada un dels riscos que es derivin de la identificació anterior, és dir, assignar un valor a cada risc (normalment de tipus qualitatiu).
- Valorar els riscos estimats (jutjar si és necessari reduir el risc).
SUBMINISTRAMENT I EMMAGATZEMATGE:
El fabricant del SPC associat a un Equip ha d'aportar "l'expedient tècnic" com a document amb les especificacions tècniques de l'Equip, que el qualifiquin com a component de seguretat incorporat, adquirint la consideració de MAUP, que ha de constar dels elements bàsics següents:
- Llista de requisits essencials aplicats, normes utilitzades i altres especificacions tècniques usades per al disseny.
- Solucions adoptades per a prevenir els perills que presenta la màquina o component de seguretat (MAUP).
- Plànols de conjunt i de muntatge i manteniment dels SPC incorporats
- Plànols detallats i complets que permetin comprovar el compliment dels requisits essencials de seguretat i salut (si cal, acompanyats amb notes de càlcul, resultat de proves, etc.,null).
- Manual d'instruccions.
- Guia de manteniment preventiu.
Es seguiran les recomanacions d'emmagatzematge fixades pel projectista o fabricant.
Es reemplaçaran els elements, es netejaran, engreixaran, pintaran, ajustaran i es col·locaran en el lloc assignat, seguint les instruccions del projectista o fabricant.
S'emmagatzemaran sota cobert, en compartiments amplis i secs, amb temperatures compreses entre 15 i 25°C.
L'emmagatzematge, control d'estat d'utilització i les entregues del SPC estaran documentades i custodiades, amb justificant de recepció de conformitat, entrega i rebut, per un responsable tècnic, delegat per l'emprador.
La vida útil dels SPC és limitada, podent ser deguda tant al seu desgast prematur per l'ús, com a la seva amortització, que vindrà fixada pel seu estat i el seu manteniment, així com la seva adaptació a l'estat de la tècnica, amb independència de la seva data de fabricació.

3.- UNITAT I CRITERI D'AMIDAMENT

Unitat d'amidament: la indicada a la descripció de l'element
Criteri d'amidament: quantitat necessària subministrada a l'obra

4.- NORMATIVA DE COMPLIMENT OBLIGATORI

Real Decreto 1215/1997, de 18 de julio por el que se establecen las disposiciones mínimas de seguridad y salud para la utilización por los trabajadores de los equipos de trabajo.
Real Decreto 486/1997, de 14 de abril, por el que se establecen las disposiciones mínimas de seguridad y salud en los lugares de trabajo.
Real Decreto 1627/1997, de 24 de octubre, por el que se establecen disposiciones mínimas de seguridad y de salud en las obras de construcción.
Orden de 9 de marzo de 1971 por la que se aprueba la Ordenanza General de Seguridad e Higiene en el Trabajo.
UNE-EN 1263-1:1997 Redes de Seguridad. Parte 1: Requisitos de seguridad, métodos de ensayo.
Orden de 20 de mayo de 1952, por la que se aprueba el Reglamento de Seguridad e Higiene del trabajo en la indústria de la construcción.
Convenio OIT número 62 de 23 de junio de 1937. Prescripciones de seguridad en la indústria de la edificación
Real Decreto 842/2002 de 2 de agosto, por el que se aprueba el Reglamento Electrotécnico de Baja Tensión. REBT 2002.

B1 MATERIALS PER A PROTECCIONS INDIVIDUALS, COL·LECTIVES, IMPLANTACIÓ I ASISTÈNCIES TÈCNIQUES

B15 MATERIALS PER A PROTECCIONS COL·LECTIVES

B151 MATERIALS PER A PROTECCIONS CONTRA CAIGUDES

B151D- MUNTANT PER A BARANES DE SEGURETAT

0.- ELEMENTS QUE CONTEMPLA EL PLEC

B151D-0MCC.

1.- DEFINICIÓ I CONDICIONS DELS ELEMENTS
Sistemes de Protecció Col·lectiva (SPC) són un conjunt de peces o òrgans units entre si, associats de forma solidària, destinat a l'apantallament i interposició física, que s'oposa a una energia natural que es troba fora de control, amb la finalitat d'impedir o reduir les conseqüències del contacte amb les persones o els béns materials circumdants, susceptibles de protecció.
S'han considerat els elements següents:
- Materials per a proteccions superficials contra caigudes de persones i objectes
- Materials per a proteccions lineals contra caigudes de persones i objectes
- Materials per a proteccions puntuals contra caigudes de persones i objectes
- Materials de prevenció per a ús de maquinaria
- Materials de prevenció en la instal·lació elèctrica
- Materials de prevenció i equips de mesura i detecció
- Materials auxiliars per a proteccions col·lectives
CONDICIONS GENERALS:
Els SPC, per a la totalitat del conjunt del seus components aniran acompanyats d'unes instruccions d'utilització, proporcionades pel fabricant o importador, en les quals figuraran les especificacions de manutenció, instal·lació i utilització, així com les normes de seguretat exigides legalment. Tindran preferència l'adquisició de SPC que disposin d'un distintiu o placa de material durador i fixada amb solidesa en lloc ben visible, en la qual figuraran, com a mínim, les següents dades:
- Nom del fabricant
- Any de fabricació, importació i/o subministrament
- Data de caducitat
- Tipus i número de fabricació
- Contrasenya d'homologació NE i certificat de seguretat d'ús d'entitat acreditada, si procedeix
Els SPC han d'estar certificats per AENOR. El fabricant haurà d'acreditar davant AENOR els següents extrems:
- Responsabilitat de la Direcció: Obligatori
- Sistemes de qualitat: Obligatori
- Control de la documentació: Obligatori
- Identificació del producte: Obligatori
- Inspecció i assaig: Obligatori
- Equips d'inspecció, amidament i assaig: Obligatori
- Estat d'inspecció i assaig: Obligatori
- Control de productes no conformes: Obligatori
- Manipulació, emmagatzematge, embalatge i entrega: Obligatori
- Registres de qualitat: Obligatori
- Formació i ensinistrament: Obligatori
- Tècniques estadístiques: Voluntari
Quan el SPC sigui de confecció protèsica o artesanal, el projectista i calculista del SPC restarà obligat a incloure els criteris de càlcul, plànols i esquemes necessaris per al manteniment i controls de verificació tècnica i límits d'utilització. Per la seva part el contractista resta obligat a la seva completa i correcta instal·lació, ús i manteniment conforme a les directrius establertes pel projectista.
Complementàriament a les exigències de seguretat que s'inclouen en les Instruccions Tècniques Complementàries i/o normativa tècnica de referència o obligat compliment, els SPC utilitzats en els processos productius, els Equips de Treball, les Màquines i els seus elements, tindran amb caràcter general les següents característiques de Seguretat:
- Prevenció integrada: Els elements constitutius dels SPC o dispositius acoblats a aquests estaran dissenyats i construïts de forma que les persones no estiguin exposades als seus perills quan el seu muntatge, utilització i manteniment es faci conforme a les condicions previstes pel projectista o fabricant.
- Retenció de trencament en servei: Les diferents parts dels SPC, així com els seus elements constitutius hauran de poder resistir al llarg del temps els esforços a què hagin d'estar sotmesos, així com qualsevol altra influència externa o interna que pugui presentar-se en les condicions normals d'utilització previstes.
- Monolitisme del SPC: Quan existeixin parts del SPC, les pèrdues de subjecció dels quals puguin donar lloc a perill, disposarà de complements addicionals per a evitar que les esmentades parts puguin incidir sobre les persones i/o les coses susceptibles de pèrdua patrimonial per l'empresa.
- Previsió de trencada o projecció de fragments: Les trencades o despreniments de les diferents parts dels SPC, així com els seus elements, dels quals puguin originar danys, disposaran d'un sistema de resguard o protecció complementària que retingui els possibles fragments, impedint la seva incidènciaa sobre les persones i/o les coses susceptibles de pèrdua patrimonial per a l'empresa.
- Previsió de despreniments totals o parcials dels SPC per pèrdua d'estabilitat: Disposen els ancoratges, contrapesos, llastres o estabilitzadors que evitin la pèrdua d'estabilitat del SPC en condicions normals d'utilització previstes pel projectista o fabricant.
- Absència d'arestes agudes o tallants: A les parts accessibles dels SPC no hi haurà d'existir arestes agudes o tallants que puguin produir ferides.
- Protecció d'elements mòbils: Els elements mòbils dels SPC hauran d'estar dissenyats, construïts i protegits de forma que previnguin tot perill de contacte o encallada.
- Peces mòbils: Els elements mòbils dels SPC, així com els seus passadors i components han de ser guiats mecànicament, suficientment apantallats, disposar de distàncies de seguretat o detectors de presència de forma que no impliquin perill per a les persones i/o les coses amb conseqüència de pèrdua patrimonial per a l'empresa.
- Interrelació de diversos SPC o part d'aquests que treballen amb independència: Quan la instal·lació està constituïda per un conjunt de SPC o part d'aquests treballen independentment, la protecció general del conjunt estarà dissenyada sense perjudici al que cada SPC o part d'aquest actuï eficaçment.
- Control de risc elèctric: Els SPC de protecció elèctrica garantiran l'aïllament, posada a terra, connexions, proteccions, resguards, enclavament i senyalització, que previnguin de l'exposició a risc de contacte elèctric per presència de tensió en zones accessibles a persones o materials conductors i/o combustibles.
- Control de sobrepressions de gasos o fluids: Els SPC dels equips, màquines i aparells o les seves parts, sotmesos a pressió (canonada, juntes, brides, racords, vàlvules, elements de comandament o altres), estaran dissenyats, construïts i, en el seu cas mantinguts, de forma que, tenint en compte les propietats físiques dels gasos o líquids sotmesos a pressió, s'evitin danys per a les persones i/o les coses amb conseqüència de ppèrdua patrimonial per a l'empresa, per fuites o trencades.
- Control d'agents físics i químics: Les màquines, equips o aparells en els quals durant els treballs normals es produeixin emissions de pols, gasos o vapors que puguin ser perjudicials per la salut de les persones o patrimoni de l'empresa, hauran d'anar proveïts de SPC eficaços de captació dels esmentats contaminants acoblats als seus sistemes d'evacuació. Aquells que siguin capaços d'emetre radiacions ionitzants o altres que puguin afectar la salut de les persones o contaminar materials i productes circumdants, aniran proveïts d'apantallament de protecció radiològica eficaç. El disseny, construcció, muntatge, protecció i manteniment, assegura l'amortització dels sorolls i vibracions produïts, a nivells inferiors als límits establerts per la normativa vigent en cada moment, com nocius per a les persones circumdants.
- Els SPC estaran dissenyats i construïts atenent a criteris ergonòmics, tal com la concepció de: Espai i mitjans de treball per al seu muntatge; Absència de contaminació ambiental per pols i soroll al seu muntatge; i Procés de treballs (no exposició a riscos suplementaris durant el muntatge, càrrega física, temps...). Els selectors dels SPC que puguin actuar de diverses formes, han de poder ser bloquejats amb l'ajuda de claus o eines adients, en cada posició elegida. A cada posició del selector no ha de correspondre més que una sola forma de comandament o funcionament.
Els SPC han d'estar dissenyats de forma que les operacions de manteniment preventiu i/o correctiu es puguin efectuar sense perill per al personal, els llocs fàcilment accessibles, i sense necessitat de reduir els nivells de protecció dels operaris de manteniment i dels eventuals beneficiaris del SPC
En el cas en què el SPC quedi circumstancialment anul·lat, s'advertirà (mitjançant rètols normalitzats) d'aquesta circumstància als eventuals beneficiaris del SPC
Els SPC de les màquines o equips disposaran de dispositius adequats que tendeixin a evitar riscos d'atrapaments, en el disseny i emplaçament dels SPC i molt especialment els resguards a les màquines, es tindrà en compte que la fixació sigui racionalment inviolable, permeti suficient visibilitat a través d'elles, la seva rigidesa estigui d'acord amb la duresa del tracte previst, les obertures impedeixin la introducció de membres que puguin entrar en contacte amb òrgans mòbils i que permetin dintre del possible l'execució d'operacions de manteniment sense exposició a riscos suplementaris.
El projectista, fabricant o importador, garantirà les dimensions ergonòmiques de tots el components del SPC, donarà les instruccions i es dotarà dels mitjans adequats, perquè el transport i la manutenció es pugui efectuar amb el menor perill possible. A aquests efectes:
- Les peces a transportar manualment, no superaran individualment els 25 kg de pes.
- S'indicarà la posició de transport que garanteixi l'estabilitat del SPC, i se subjectarà de manera adequada.
- Aquells SPC o els seus components de difícil amarrament es dotaran de punts de subjecció de resistència apropiada; en tots els casos s'indicarà de manera documentada, la manera d'efectuar correctament l'amarrament.

El projectista, fabricant o importador facilitarà la documentació necessària perquè el muntatge del SPC pugui efectuar-se correctament i amb el menor perill possible.
Igualment s'hauran de facilitar les dades necessàries per a la correcta operativitat i eficàcia preventiva del SPC.
Les peces d'un pes major de 50 kg i que siguin difícils de subjectar manualment, estaran dotades de punts d'ancoratge apropiats on puguin muntar-se elements auxiliars per a l'elevació.
Igualment, el projectista, fabricant o importador haurà d'indicar els espais mínims que s'hauran de respectar en relació a les parets i sostre, perquè el muntatge i desmuntatge pugui efectuar-se amb facilitat.
2.- CONDICIONS DE SUBMINISTRAMENT I EMMAGATZEMATGE
ELECCIÓ:
Els SPC hauran de seleccionar-se en base a uns criteris de garanties de Seguretat per als seus muntadors i presumptes beneficiaris, atenent a:
Criteris de disseny:
El seu disseny i construcció obeeix al resultat d'una meditada cura de tots els detalls de l'execució i del risc per als que han estat concebuts, per la qual cosa el SPC és de tot punt recomanable que en tots i cadascun dels seus components disgregables, disposin del seu corresponent segell AENOR (o equivalent) com a compromís de garantia de qualitat del fabricant.
Criteris d'avaluació de riscos:
El projectista, fabricant o distribuïdor hauran d'acreditar documentalment, que en el disseny del SPC s'ha realitzat una anàlisi dels perills associats a la seva utilització, i valorat els riscos que en puguin resultar:
- Definició dels límits del SPC.
- Identificació dels perills, situacions perilloses i successos perillosos associats a la utilització del SPC.
- Estimar cada un dels riscos que es derivin de la identificació anterior, és dir, assignar un valor a cada risc (normalment de tipus qualitatiu).
- Valorar els riscos estimats (jutjar si és necessari reduir el risc).
SUBMINISTRAMENT I EMMAGATZEMATGE:
El fabricant del SPC associat a un Equip ha d'aportar "l'expedient tècnic" com a document amb les especificacions tècniques de l'Equip, que el qualifiquin com a component de seguretat incorporat, adquirint la consideració de MAUP, que ha de constar dels elements bàsics següents:
- Llista de requisits essencials aplicats, normes utilitzades i altres especificacions tècniques usades per al disseny.
- Solucions adoptades per a prevenir els perills que presenta la màquina o component de seguretat (MAUP).
- Plànols de conjunt i de muntatge i manteniment dels SPC incorporats
- Plànols detallats i complets que permetin comprovar el compliment dels requisits essencials de seguretat i salut (si cal, acompanyats amb notes de càlcul, resultat de proves, etc.,null).
- Manual d'instruccions.
- Guia de manteniment preventiu.
Es seguiran les recomanacions d'emmagatzematge fixades pel projectista o fabricant.
Es reemplaçaran els elements, es netejaran, engreixaran, pintaran, ajustaran i es col·locaran en el lloc assignat, seguint les instruccions del projectista o fabricant.
S'emmagatzemaran sota cobert, en compartiments amplis i secs, amb temperatures compreses entre 15 i 25°C.
L'emmagatzematge, control d'estat d'utilització i les entregues del SPC estaran documentades i custodiades, amb justificant de recepció de conformitat, entrega i rebut, per un responsable tècnic, delegat per l'emprador.
La vida útil dels SPC és limitada, podent ser deguda tant al seu desgast prematur per l'ús, com a la seva amortització, que vindrà fixada pel seu estat i el seu manteniment, així com la seva adaptació a l'estat de la tècnica, amb independència de la seva data de fabricació.
3.- UNITAT I CRITERI D'AMIDAMENT
Unitat d'amidament: la indicada a la descripció de l'element
Criteri d'amidament: quantitat necessària subministrada a l'obra
4.- NORMATIVA DE COMPLIMENT OBLIGATORI
Real Decreto 1215/1997, de 18 de julio por el que se establecen las disposiciones mínimas de seguridad y salud para la utilización por los trabajadores de los equipos de trabajo.
Real Decreto 486/1997, de 14 de abril, por el que se establecen las disposiciones mínimas de seguridad y salud en los lugares de trabajo.
Real Decreto 1627/1997, de 24 de octubre, por el que se establecen disposiciones mínimas de seguridad y de salud en las obras de construcción.
Orden de 9 de marzo de 1971 por la que se aprueba la Ordenanza General de Seguridad e Higiene en el Trabajo.
UNE-EN 1263-1:1997 Redes de Seguridad. Parte 1: Requisitos de seguridad, métodos de ensayo.
Orden de 20 de mayo de 1952, por la que se aprueba el Reglamento de Seguridad e Higiene del trabajo en la indústria de la construcción.
Convenio OIT número 62 de 23 de junio de 1937. Prescripciones de seguridad en la indústria de la edificación
Real Decreto 842/2002 de 2 de agosto, por el que se aprueba el Reglamento Electrotécnico de Baja Tensión. REBT 2002.

B1 MATERIALS PER A PROTECCIONS INDIVIDUALS, COL·LECTIVES, IMPLANTACIÓ I ASISTÈNCIES TÈCNIQUES

B15 MATERIALS PER A PROTECCIONS COL·LECTIVES

B151 MATERIALS PER A PROTECCIONS CONTRA CAIGUDES

B151L- XARXA PER A PROTECCIONS SUPERFICIALS CONTRA CAIGUDES

0.- ELEMENTS QUE CONTEMPLA EL PLEC

B151L-0M3G,B151L-0M3F.

1.- DEFINICIÓ I CONDICIONS DELS ELEMENTS
Sistemes de Protecció Col·lectiva (SPC) són un conjunt de peces o òrgans units entre si, associats de forma solidària, destinat a l'apantallament i interposició física, que s'oposa a una energia natural que es troba fora de control, amb la finalitat d'impedir o reduir les conseqüències del contacte amb les persones o els béns materials circumdants, susceptibles de protecció.
S'han considerat els elements següents:
- Materials per a proteccions superficials contra caigudes de persones i objectes
- Materials per a proteccions lineals contra caigudes de persones i objectes
- Materials per a proteccions puntuals contra caigudes de persones i objectes
- Materials de prevenció per a ús de maquinaria
- Materials de prevenció en la instal·lació elèctrica
- Materials de prevenció i equips de mesura i detecció
- Materials auxiliars per a proteccions col·lectives
CONDICIONS GENERALS:
Els SPC, per a la totalitat del conjunt del seus components aniran acompanyats d'unes instruccions d'utilització, proporcionades pel fabricant o importador, en les quals figuraran les especificacions de manutenció, instal·lació i utilització, així com les normes de seguretat exigides legalment.
Tindran preferència l'adquisició de SPC que disposin d'un distintiu o placa de material durador i fixada amb solidesa en lloc ben visible, en la qual figuraran, com a mínim, les següents dades:
- Nom del fabricant
- Any de fabricació, importació i/o subministrament
- Data de caducitat
- Tipus i número de fabricació
- Contrasenya d'homologació NE i certificat de seguretat d'ús d'entitat acreditada, si procedeix
Els SPC han d'estar certificats per AENOR. El fabricant haurà d'acreditar davant AENOR els següents extrems:
- Responsabilitat de la Direcció: Obligatori
- Sistemes de qualitat: Obligatori
- Control de la documentació: Obligatori
- Identificació del producte: Obligatori
- Inspecció i assaig: Obligatori
- Equips d'inspecció, amidament i assaig: Obligatori
- Estat d'inspecció i assaig: Obligatori
- Control de productes no conformes: Obligatori
- Manipulació, emmagatzematge, embalatge i entrega: Obligatori
- Registres de qualitat: Obligatori
- Formació i ensinistrament: Obligatori
- Tècniques estadístiques: Voluntari
Quan el SPC sigui de confecció protèsica o artesanal, el projectista i calculista del SPC restarà obligat a incloure els criteris de càlcul, plànols i esquemes necessaris per al manteniment i controls de verificació tècnica i límits d'utilització. Per la seva part el contractista resta obligat a la seva completa i correcta instal·lació, ús i manteniment conforme a les directrius establertes pel projectista.
Complementàriament a les exigències de seguretat que s'inclouen en les Instruccions Tècniques Complementàries i/o normativa tècnica de referència o obligat compliment, els SPC utilitzats en els

processos productius, els Equips de Treball, les Màquines i els seus elements, tindran amb caràcter general les següents característiques de Seguretat:
- Prevenció integrada: Els elements constitutius dels SPC o dispositius acoblats a aquests estaran dissenyats i construïts de forma que les persones no estiguin exposades als seus perills quan el seu muntatge, utilització i manteniment es faci conforme a les condicions previstes pel projectista o fabricant.
- Retenció de trencament en servei: Les diferents parts dels SPC, així com els seus elements constitutius hauran de poder resistir al llarg del temps els esforços a què hagin d'estar sotmesos, així com qualsevol altra influència externa o interna que pugui presentar-se en les condicions normals d'utilització previstes.
- Monolitisme del SPC: Quan existeixin parts del SPC, les pèrdues de subjecció dels quals puguin donar lloc a perill, disposarà de complements addicionals per a evitar que les esmentades parts puguin incidir sobre les persones i/o les coses susceptibles de pèrdua patrimonial per l'empresa.
- Previsió de trencada o projecció de fragments: Les trencades o despreniments de les diferents parts dels SPC, així com els seus elements, dels quals puguin originar danys, disposaran d'un sistema de resguard o protecció complementària que retingui els possibles fragments, impedint la seva incidènciaa sobre les persones i/o les coses susceptibles de pèrdua patrimonial per a l'empresa.
- Previsió de despreniments totals o parcials dels SPC per pèrdua d'estabilitat: Disposen els ancoratges, contrapesos, llastres o estabilitzadors que evitin la pèrdua d'estabilitat del SPC en condicions normals d'utilització previstes pel projectista o fabricant.
- Absència d'arestes agudes o tallants: A les parts accessibles dels SPC no hi haurà d'existir arestes agudes o tallants que puguin produir ferides.
- Protecció d'elements mòbils: Els elements mòbils dels SPC hauran d'estar dissenyats, construïts i protegits de forma que previnguin tot perill de contacte o encallada.
- Peces mòbils: Els elements mòbils dels SPC, així com els seus passadors i components han de ser guiats mecànicament, suficientment apantallats, disposar de distàncies de seguretat o detectors de presència de forma que no impliquin perill per a les persones i/o les coses amb conseqüència de pèrdua patrimonial per a l'empresa.
- Interrelació de diversos SPC o part d'aquests que treballen amb independència: Quan la instal·lació està constituïda per un conjunt de SPC o part d'aquests treballen independentment, la protecció general del conjunt estarà dissenyada sense perjudici al que cada SPC o part d'aquest actuï eficaçment.
- Control de risc elèctric: Els SPC de protecció elèctrica garantiran l'aïllament, posada a terra, connexions, proteccions, resguards, enclavament i senyalització, que previnguin de l'exposició a risc de contacte elèctric per presència de tensió en zones accessibles a persones o materials conductors i/o combustibles.
- Control de sobrepressions de gasos o fluids: Els SPC dels equips, màquines i aparells o les seves parts, sotmesos a pressió (canonada, juntes, brides, racords, vàlvules, elements de comandament o altres), estaran dissenyats, construïts i, en el seu cas mantinguts, de forma que, tenint en compte les propietats físiques dels gasos o líquids sotmesos a pressió, s'evitin danys per a les persones i/o les coses amb conseqüència de ppèrdua patrimonial per a l'empresa, per fuites o trencades.
- Control d'agents físics i químics: Les màquines, equips o aparells en els quals durant els treballs normals es produeixin emissions de pols, gasos o vapors que puguin ser perjudicials per la salut de les persones o patrimoni de l'empresa, hauran d'anar proveïts de SPC eficaços de captació dels esmentats contaminants acoblats als seus sistemes d'evacuació. Aquells que siguin capaços d'emetre radiacions ionitzants o altres que puguin afectar la salut de les persones o contaminar materials i productes circumdants, aniran proveïts d'apantallament de protecció radiològica eficaç. El disseny, construcció, muntatge, protecció i manteniment, assegura l'amortització dels sorolls i vibracions produïts, a nivells inferiors als límits establerts per la normativa vigent en cada moment, com nocius per a les persones circumdants.
- Els SPC estaran dissenyats i construïts atenent a criteris ergonòmics, tal com la concepció de: Espai i mitjans de treball per al seu muntatge; Absència de contaminació ambiental per pols i soroll al seu muntatge; i Procés de treballs (no exposició a riscos suplementaris durant el muntatge, càrrega física, temps...). Els selectors dels SPC que puguin actuar de diverses formes, han de poder ser bloquejats amb l'ajuda de claus o eines adients, en cada posició elegida. A cada posició del selector no ha de correspondre més que una sola forma de comandament o funcionament.
Els SPC han d'estar dissenyats de forma que les operacions de manteniment preventiu i/o correctiu es puguin efectuar sense perill per al personal, els llocs fàcilment accessibles, i sense necessitat de reduir els nivells de protecció dels operaris de manteniment i dels eventuals beneficiaris del SPC
En el cas en què el SPC quedi circumstancialment anul·lat, s'advertirà (mitjançant rètols normalitzats) d'aquesta circumstància als eventuals beneficiaris del SPC
Els SPC de les màquines o equips disposaran de dispositius adequats que tendeixin a evitar riscos d'atrapaments, en el disseny i emplaçament dels SPC i molt especialment els resguards a les màquines, es tindrà en compte que la fixació sigui racionalment inviolable, permeti suficient visibilitat a través d'elles, la seva rigidesa estigui d'acord amb la duresa del tracte previst, les obertures impedeixin la introducció de membres que puguin entrar en contacte amb òrgans mòbils i que permetin dintre del possible l'execució d'operacions de manteniment sense exposició a riscos suplementaris.
El projectista, fabricant o importador, garantirà les dimensions ergonòmiques de tots el components del SPC, donarà les instruccions i es dotarà dels mitjans adequats, perquè el transport i la manutenció es pugui efectuar amb el menor perill possible. A aquests efectes:
- Les peces a transportar manualment, no superaran individualment els 25 kg de pes.
- S'indicarà la posició de transport que garanteixi l'estabilitat del SPC, i se subjectarà de manera adequada.
- Aquells SPC o els seus components de difícil amarrament es dotaran de punts de subjecció de resistència apropiada; en tots els casos s'indicarà de manera documentada, la manera d'efectuar correctament l'amarrament.
El projectista, fabricant o importador facilitarà la documentació necessària perquè el muntatge del SPC pugui efectuar-se correctament i amb el menor perill possible.
Igualment s'hauran de facilitar les dades necessàries per a la correcta operativitat i eficàcia preventiva del SPC.
Les peces d'un pes major de 50 kg i que siguin difícils de subjectar manualment, estaran dotades de punts d'ancoratge apropiats on puguin muntar-se elements auxiliars per a l'elevació.
Igualment, el projectista, fabricant o importador haurà d'indicar els espais mínims que s'hauran de respectar en relació a les parets i sostre, perquè el muntatge i desmuntatge pugui efectuar-se amb facilitat.
2.- CONDICIONS DE SUBMINISTRAMENT I EMMAGATZEMATGE
ELECCIÓ:
Els SPC hauran de seleccionar-se en base a uns criteris de garanties de Seguretat per als seus muntadors i presumptes beneficiaris, atenent a:
Criteris de disseny:
El seu disseny i construcció obeeix al resultat d'una meditada cura de tots els detalls de l'execució i del risc per als que han estat concebuts, per la qual cosa el SPC és de tot punt recomanable que en tots i cadascun dels seus components disgregables, disposin del seu corresponent segell AENOR (o equivalent) com a compromís de garantia de qualitat del fabricant.
Criteris d'avaluació de riscos:
El projectista, fabricant o distribuïdor hauran d'acreditar documentalment, que en el disseny del SPC s'ha realitzat una anàlisi dels perills associats a la seva utilització, i valorat els riscos que en puguin resultar:
- Definició dels límits del SPC.
- Identificació dels perills, situacions perilloses i successos perillosos associats a la utilització del SPC.
- Estimar cada un dels riscos que es derivin de la identificació anterior, és dir, assignar un valor a cada risc (normalment de tipus qualitatiu).
- Valorar els riscos estimats (jutjar si és necessari reduir el risc).
SUBMINISTRAMENT I EMMAGATZEMATGE:
El fabricant del SPC associat a un Equip ha d'aportar "l'expedient tècnic" com a document amb les especificacions tècniques de l'Equip, que el qualifiquin com a component de seguretat incorporat, adquirint la consideració de MAUP, que ha de constar dels elements bàsics següents:
- Llista de requisits essencials aplicats, normes utilitzades i altres especificacions tècniques usades per al disseny.
- Solucions adoptades per a prevenir els perills que presenta la màquina o component de seguretat (MAUP).
- Plànols de conjunt i de muntatge i manteniment dels SPC incorporats
- Plànols detallats i complets que permetin comprovar el compliment dels requisits essencials de seguretat i salut (si cal, acompanyats amb notes de càlcul, resultat de proves, etc.,null).
- Manual d'instruccions.
- Guia de manteniment preventiu.
Es seguiran les recomanacions d'emmagatzematge fixades pel projectista o fabricant.
Es reemplaçaran els elements, es netejaran, engreixaran, pintaran, ajustaran i es col·locaran en el lloc assignat, seguint les instruccions del projectista o fabricant.
S'emmagatzemaran sota cobert, en compartiments amplis i secs, amb temperatures compreses entre 15 i 25°C.
L'emmagatzematge, control d'estat d'utilització i les entregues del SPC estaran documentades i custodiades, amb justificant de recepció de conformitat, entrega i rebut, per un responsable tècnic, delegat per l'emprador.
La vida útil dels SPC és limitada, podent ser deguda tant al seu desgast prematur per l'ús, com a la seva amortització, que vindrà fixada pel seu estat i el seu manteniment, així com la seva adaptació a l'estat de la tècnica, amb independència de la seva data de fabricació.
3.- UNITAT I CRITERI D'AMIDAMENT
Unitat d'amidament: la indicada a la descripció de l'element
Criteri d'amidament: quantitat necessària subministrada a l'obra
4.- NORMATIVA DE COMPLIMENT OBLIGATORI
Real Decreto 1215/1997, de 18 de julio por el que se establecen las disposiciones mínimas de seguridad y salud para la utilización por los trabajadores de los equipos de trabajo.
Real Decreto 486/1997, de 14 de abril, por el que se establecen las disposiciones mínimas de seguridad y salud en los lugares de trabajo.
Real Decreto 1627/1997, de 24 de octubre, por el que se establecen disposiciones mínimas de seguridad

y de salud en las obras de construcción.
Orden de 9 de marzo de 1971 por la que se aprueba la Ordenanza General de Seguridad e Higiene en el Trabajo.
UNE-EN 1263-1:1997 Redes de Seguridad. Parte 1: Requisitos de seguridad, métodos de ensayo.
Orden de 20 de mayo de 1952, por la que se aprueba el Reglamento de Seguridad e Higiene del trabajo en la indústria de la construcción.
Convenio OIT número 62 de 23 de junio de 1937. Prescripciones de seguridad en la indústria de la edificación
Real Decreto 842/2002 de 2 de agosto, por el que se aprueba el Reglamento Electrotécnico de Baja Tensión. REBT 2002.

B1 MATERIALS PER A PROTECCIONS INDIVIDUALS, COL·LECTIVES, IMPLANTACIÓ I ASISTÈNCIES TÈCNIQUES

B15 MATERIALS PER A PROTECCIONS COL·LECTIVES

B15A MATERIALS DE PREVENCIÓ PER A ÚS DE MAQUINÀRIA

B15AB- PROTECTOR REGULABLE PER A SERRA CIRCULAR

0.- ELEMENTS QUE CONTEMPLA EL PLEC

B15AB-0MCL.

1.- DEFINICIÓ I CONDICIONS DELS ELEMENTS

Sistemes de Protecció Col·lectiva (SPC) són un conjunt de peces o òrgans units entre si, associats de forma solidària, destinat a l'apantallament i interposició física, que s'oposa a una energia natural que es troba fora de control, amb la finalitat d'impedir o reduir les conseqüències del contacte amb les persones o els béns materials circumdants, susceptibles de protecció.
S'han considerat els elements següents:
- Materials per a proteccions superficials contra caigudes de persones i objectes
- Materials per a proteccions lineals contra caigudes de persones i objectes
- Materials per a proteccions puntuals contra caigudes de persones i objectes
- Materials de prevenció per a ús de maquinaria
- Materials de prevenció en la instal·lació elèctrica
- Materials de prevenció i equips de mesura i detecció
- Materials auxiliars per a proteccions col·lectives
CONDICIONS GENERALS:
Els SPC, per a la totalitat del conjunt del seus components aniran acompanyats d'unes instruccions d'utilització, proporcionades pel fabricant o importador, en les quals figuraran les especificacions de manutenció, instal·lació i utilització, així com les normes de seguretat exigides legalment. Tindran preferència l'adquisició de SPC que disposin d'un distintiu o placa de material durador i fixada amb solidesa en lloc ben visible, en la qual figuraran, com a mínim, les següents dades:
- Nom del fabricant
- Any de fabricació, importació i/o subministrament
- Data de caducitat
- Tipus i número de fabricació
- Contrasenya d'homologació NE i certificat de seguretat d'ús d'entitat acreditada, si procedeix
Els SPC han d'estar certificats per AENOR. El fabricant haurà d'acreditar davant AENOR els següents extrems:
- Responsabilitat de la Direcció: Obligatori
- Sistemes de qualitat: Obligatori
- Control de la documentació: Obligatori
- Identificació del producte: Obligatori
- Inspecció i assaig: Obligatori
- Equips d'inspecció, amidament i assaig: Obligatori
- Estat d'inspecció i assaig: Obligatori
- Control de productes no conformes: Obligatori
- Manipulació, emmagatzematge, embalatge i entrega: Obligatori
- Registres de qualitat: Obligatori
- Formació i ensinistrament: Obligatori
- Tècniques estadístiques: Voluntari
Quan el SPC sigui de confecció protèsica o artesanal, el projectista i calculista del SPC restarà obligat a incloure els criteris de càlcul, plànols i esquemes necessaris per al manteniment i controls de verificació tècnica i límits d'utilització. Per la seva part el contractista resta obligat a la seva completa i correcta instal·lació, ús i manteniment conforme a les directrius establertes pel projectista.
Complementàriament a les exigències de seguretat que s'inclouen en les Instruccions Tècniques Complementàries i/o normativa tècnica de referència o obligat compliment, els SPC utilitzats en els processos productius, els Equips de Treball, les Màquines i els seus elements, tindran amb caràcter general les següents característiques de Seguretat:
- Prevenció integrada: Els elements constitutius dels SPC o dispositius acoblats a aquests estaran dissenyats i construïts de forma que les persones no estiguin exposades als seus perills quan el seu muntatge, utilització i manteniment es faci conforme a les condicions previstes pel projectista o fabricant.
- Retenció de trencament en servei: Les diferents parts dels SPC, així com els seus elements constitutius hauran de poder resistir al llarg del temps els esforços a què hagin d'estar sotmesos, així com qualsevol altra influència externa o interna que pugui presentar-se en les condicions normals d'utilització previstes.
- Monolitisme del SPC: Quan existeixin parts del SPC, les pèrdues de subjecció dels quals puguin donar lloc a perill, disposarà de complements addicionals per a evitar que les esmentades parts puguin incidir sobre les persones i/o les coses susceptibles de pèrdua patrimonial per l'empresa.
- Previsió de trencada o projecció de fragments: Les trencades o despreniments de les diferents parts dels SPC, així com els seus elements, dels quals puguin originar danys, disposaran d'un sistema de resguard o protecció complementària que retingui els possibles fragments, impedint la seva incidènciaa sobre les persones i/o les coses susceptibles de pèrdua patrimonial per a l'empresa.
- Previsió de despreniments totals o parcials dels SPC per pèrdua d'estabilitat: Disposen els ancoratges, contrapesos, llastres o estabilitzadors que evitin la pèrdua d'estabilitat del SPC en condicions normals d'utilització previstes pel projectista o fabricant.
- Absència d'arestes agudes o tallants: A les parts accessibles dels SPC no hi haurà d'existir arestes agudes o tallants que puguin produir ferides.
- Protecció d'elements mòbils: Els elements mòbils dels SPC hauran d'estar dissenyats, construïts i protegits de forma que previnguin tot perill de contacte o encallada.
- Peces mòbils: Els elements mòbils dels SPC, així com els seus passadors i components han de ser guiats mecànicament, suficientment apantallats, disposar de distàncies de seguretat o detectors de presència de forma que no impliquin perill per a les persones i/o les coses amb conseqüència de pèrdua patrimonial per a l'empresa.
- Interrelació de diversos SPC o part d'aquests que treballen amb independència: Quan la instal·lació està constituïda per un conjunt de SPC o part d'aquests treballen independentment, la protecció general del conjunt estarà dissenyada sense perjudici al que cada SPC o part d'aquest actuï eficaçment.
- Control de risc elèctric: Els SPC de protecció elèctrica garantiran l'aïllament, posada a terra, connexions, proteccions, resguards, enclavament i senyalització, que previnguin de l'exposició a risc de contacte elèctric per presència de tensió en zones accessibles a persones o materials conductors i/o combustibles.
- Control de sobrepressions de gasos o fluids: Els SPC dels equips, màquines i aparells o les seves parts, sotmesos a pressió (canonada, juntes, brides, racords, vàlvules, elements de comandament o altres), estaran dissenyats, construïts i, en el seu cas mantinguts, de forma que, tenint en compte les propietats físiques dels gasos o líquids sotmesos a pressió, s'evitin danys per a les persones i/o les coses amb conseqüència de ppèrdua patrimonial per a l'empresa, per fuites o trencades.
- Control d'agents físics i químics: Les màquines, equips o aparells en els quals durant els treballs normals es produeixin emissions de pols, gasos o vapors que puguin ser perjudicials per la salut de les persones o patrimoni de l'empresa, hauran d'anar proveïts de SPC eficaços de captació dels esmentats contaminants acoblats als seus sistemes d'evacuació. Aquells que siguin capaços d'emetre radiacions ionitzants o altres que puguin afectar la salut de les persones o contaminar materials i productes circumdants, aniran proveïts d'apantallament de protecció radiològica eficaç. El disseny, construcció, muntatge, protecció i manteniment, assegura l'amortització dels sorolls i vibracions produïts, a nivells inferiors als límits establerts per la normativa vigent en cada moment, com nocius per a les persones circumdants.
- Els SPC estaran dissenyats i construïts atenent a criteris ergonòmics, tal com la concepció de: Espai i mitjans de treball per al seu muntatge; Absència de contaminació ambiental per pols i soroll al seu muntatge; i Procés de treballs (no exposició a riscos suplementaris durant el muntatge, càrrega física, temps...). Els selectors dels SPC que puguin actuar de diverses formes, han de poder ser bloquejats amb l'ajuda de claus o eines adients, en cada posició elegida. A cada posició del selector no ha de correspondre més que una sola forma de comandament o funcionament.
Els SPC han d'estar dissenyats de forma que les operacions de manteniment preventiu i/o correctiu es puguin efectuar sense perill per al personal, els llocs fàcilment accessibles, i sense necessitat de reduir els nivells de protecció dels operaris de manteniment i dels eventuals beneficiaris del SPC
En el cas en què el SPC quedi circumstancialment anul·lat, s'advertirà (mitjançant rètols

normalitzats) d'aquesta circumstància als eventuals beneficiaris del SPC
Els SPC de les màquines o equips disposaran de dispositius adequats que tendeixin a evitar riscos d'atrapaments, en el disseny i emplaçament dels SPC i molt especialment els resguards a les màquines, es tindrà en compte que la fixació sigui racionalment inviolable, permeti suficient visibilitat a través d'elles, la seva rigidesa estigui d'acord amb la duresa del tracte previst, les obertures impedeixin la introducció de membres que puguin entrar en contacte amb òrgans mòbils i que permetin dintre del possible l'execució d'operacions de manteniment sense exposició a riscos suplementaris.
El projectista, fabricant o importador, garantirà les dimensions ergonòmiques de tots el components del SPC, donarà les instruccions i es dotarà dels mitjans adequats, perquè el transport i la manutenció es pugui efectuar amb el menor perill possible. A aquests efectes:
- Les peces a transportar manualment, no superaran individualment els 25 kg de pes.
- S'indicarà la posició de transport que garanteixi l'estabilitat del SPC, i se subjectarà de manera adequada.
- Aquells SPC o els seus components de difícil amarrament es dotaran de punts de subjecció de resistència apropiada; en tots els casos s'indicarà de manera documentada, la manera d'efectuar correctament l'amarrament.
El projectista, fabricant o importador facilitarà la documentació necessària perquè el muntatge del SPC pugui efectuar-se correctament i amb el menor perill possible.
Igualment s'hauran de facilitar les dades necessàries per a la correcta operativitat i eficàcia preventiva del SPC.
Les peces d'un pes major de 50 kg i que siguin difícils de subjectar manualment, estaran dotades de punts d'ancoratge apropiats on puguin muntar-se elements auxiliars per a l'elevació.
Igualment, el projectista, fabricant o importador haurà d'indicar els espais mínims que s'hauran de respectar en relació a les parets i sostre, perquè el muntatge i desmuntatge pugui efectuar-se amb facilitat.
2.- CONDICIONS DE SUBMINISTRAMENT I EMMAGATZEMATGE
ELECCIÓ:
Els SPC hauran de seleccionar-se en base a uns criteris de garanties de Seguretat per als seus muntadors i presumptes beneficiaris, atenent a:
Criteris de disseny:
El seu disseny i construcció obeeix al resultat d'una meditada cura de tots els detalls de l'execució i del risc per als que han estat concebuts, per la qual cosa el SPC és de tot punt recomanable que en tots i cadascun dels seus components disgregables, disposin del seu corresponent segell AENOR (o equivalent) com a compromís de garantia de qualitat del fabricant.
Criteris d'avaluació de riscos:
El projectista, fabricant o distribuïdor hauran d'acreditar documentalment, que en el disseny del SPC s'ha realitzat una anàlisi dels perills associats a la seva utilització, i valorat els riscos que en puguin resultar:
- Definició dels límits del SPC.
- Identificació dels perills, situacions perilloses i successos perillosos associats a la utilització del SPC.
- Estimar cada un dels riscos que es derivin de la identificació anterior, és dir, assignar un valor a cada risc (normalment de tipus qualitatiu).
- Valorar els riscos estimats (jutjar si és necessari reduir el risc).
SUBMINISTRAMENT I EMMAGATZEMATGE:
El fabricant del SPC associat a un Equip ha d'aportar "l'expedient tècnic" com a document amb les especificacions tècniques de l'Equip, que el qualifiquin com a component de seguretat incorporat, adquirint la consideració de MAUP, que ha de constar dels elements bàsics següents:
- Llista de requisits essencials aplicats, normes utilitzades i altres especificacions tècniques usades per al disseny.
- Solucions adoptades per a prevenir els perills que presenta la màquina o component de seguretat (MAUP).
- Plànols de conjunt i de muntatge i manteniment dels SPC incorporats
- Plànols detallats i complets que permetin comprovar el compliment dels requisits essencials de seguretat i salut (si cal, acompanyats amb notes de càlcul, resultat de proves, etc.,null).
- Manual d'instruccions.
- Guia de manteniment preventiu.
Es seguiran les recomanacions d'emmagatzematge fixades pel projectista o fabricant.
Es reemplaçaran els elements, es netejaran, engreixaran, pintaran, ajustaran i es col·locaran en el lloc assignat, seguint les instruccions del projectista o fabricant.
S'emmagatzemaran sota cobert, en compartiments amplis i secs, amb temperatures compreses entre 15 i 25°C.
L'emmagatzematge, control d'estat d'utilització i les entregues del SPC estaran documentades i custodiades, amb justificant de recepció de conformitat, entrega i rebut, per un responsable tècnic, delegat per l'emprador.
La vida útil dels SPC és limitada, podent ser deguda tant al seu desgast prematur per l'ús, com a la seva amortització, que vindrà fixada pel seu estat i el seu manteniment, així com la seva adaptació a l'estat de la tècnica, amb independència de la seva data de fabricació.
3.- UNITAT I CRITERI D'AMIDAMENT
Unitat d'amidament: la indicada a la descripció de l'element
Criteri d'amidament: quantitat necessària subministrada a l'obra
4.- NORMATIVA DE COMPLIMENT OBLIGATORI
Real Decreto 1215/1997, de 18 de julio por el que se establecen las disposiciones mínimas de seguridad y salud para la utilización por los trabajadores de los equipos de trabajo.
Real Decreto 486/1997, de 14 de abril, por el que se establecen las disposiciones mínimas de seguridad y salud en los lugares de trabajo.
Real Decreto 1627/1997, de 24 de octubre, por el que se establecen disposiciones mínimas de seguridad y de salud en las obras de construcción.
Orden de 9 de marzo de 1971 por la que se aprueba la Ordenanza General de Seguridad e Higiene en el Trabajo.
UNE-EN 1263-1:1997 Redes de Seguridad. Parte 1: Requisitos de seguridad, métodos de ensayo.
Orden de 20 de mayo de 1952, por la que se aprueba el Reglamento de Seguridad e Higiene del trabajo en la indústria de la construcción.
Convenio OIT número 62 de 23 de junio de 1937. Prescripciones de seguridad en la indústria de la edificación
Real Decreto 842/2002 de 2 de agosto, por el que se aprueba el Reglamento Electrotécnico de Baja Tensión. REBT 2002.

B1 MATERIALS PER A PROTECCIONS INDIVIDUALS, COL·LECTIVES, IMPLANTACIÓ I ASISTÈNCIES TÈCNIQUES

B15 MATERIALS PER A PROTECCIONS COL·LECTIVES

B15Z MATERIALS AUXILIARS PER A PROTECCIONS COL·LECTIVES

B15Z0- CORDA

0.- ELEMENTS QUE CONTEMPLA EL PLEC

B15Z0-0MDR,B15Z0-0MDU,B15Z0-0MDS.

1.- DEFINICIÓ I CONDICIONS DELS ELEMENTS
Sistemes de Protecció Col·lectiva (SPC) són un conjunt de peces o òrgans units entre si, associats de forma solidària, destinat a l'apantallament i interposició física, que s'oposa a una energia natural que es troba fora de control, amb la finalitat d'impedir o reduir les conseqüències del contacte amb les persones o els béns materials circumdants, susceptibles de protecció.
S'han considerat els elements següents:
- Materials per a proteccions superficials contra caigudes de persones i objectes
- Materials per a proteccions lineals contra caigudes de persones i objectes
- Materials per a proteccions puntuals contra caigudes de persones i objectes
- Materials de prevenció per a ús de maquinaria
- Materials de prevenció en la instal·lació elèctrica
- Materials de prevenció i equips de mesura i detecció
- Materials auxiliars per a proteccions col·lectives
CONDICIONS GENERALS:
Els SPC, per a la totalitat del conjunt del seus components aniran acompanyats d'unes instruccions d'utilització, proporcionades pel fabricant o importador, en les quals figuraran les especificacions de manutenció, instal·lació i utilització, així com les normes de seguretat exigides legalment.
Tindran preferència l'adquisició de SPC que disposin d'un distintiu o placa de material durador i fixada amb solidesa en lloc ben visible, en la qual figuraran, com a mínim, les següents dades:
- Nom del fabricant
- Any de fabricació, importació i/o subministrament
- Data de caducitat
- Tipus i número de fabricació
- Contrasenya d'homologació NE i certificat de seguretat d'ús d'entitat acreditada, si procedeix
Els SPC han d'estar certificats per AENOR. El fabricant haurà d'acreditar davant AENOR els següents extrems:
- Responsabilitat de la Direcció: Obligatori
- Sistemes de qualitat: Obligatori
- Control de la documentació: Obligatori

- Identificació del producte: Obligatori
- Inspecció i assaig: Obligatori
- Equips d'inspecció, amidament i assaig: Obligatori
- Estat d'inspecció i assaig: Obligatori
- Control de productes no conformes: Obligatori
- Manipulació, emmagatzematge, embalatge i entrega: Obligatori
- Registres de qualitat: Obligatori
- Formació i ensinistrament: Obligatori
- Tècniques estadístiques: Voluntari

Quan el SPC sigui de confecció protèsica o artesanal, el projectista i calculista del SPC restarà obligat a incloure els criteris de càlcul, plànols i esquemes necessaris per al manteniment i controls de verificació tècnica i límits d'utilització. Per la seva part el contractista resta obligat a la seva completa i correcta instal·lació, ús i manteniment conforme a les directrius establertes pel projectista.
Complementàriament a les exigències de seguretat que s'inclouen en les Instruccions Tècniques Complementàries i/o normativa tècnica de referència o obligat compliment, els SPC utilitzats en els processos productius, els Equips de Treball, les Màquines i els seus elements, tindran amb caràcter general les següents característiques de Seguretat:
- Prevenció integrada: Els elements constitutius dels SPC o dispositius acoblats a aquests estaran dissenyats i construïts de forma que les persones no estiguin exposades als seus perills quan el seu muntatge, utilització i manteniment es faci conforme a les condicions previstes pel projectista o fabricant.
- Retenció de trencament en servei: Les diferents parts dels SPC, així com els seus elements constitutius hauran de poder resistir al llarg del temps els esforços a què hagin d'estar sotmesos, així com qualsevol altra influència externa o interna que pugui presentar-se en les condicions normals d'utilització previstes.
- Monolitisme del SPC: Quan existeixin parts del SPC, les pèrdues de subjecció dels quals puguin donar lloc a perill, disposarà de complements addicionals per a evitar que les esmentades parts puguin incidir sobre les persones i/o les coses susceptibles de pèrdua patrimonial per l'empresa.
- Previsió de trencada o projecció de fragments: Les trencades o despreniments de les diferents parts dels SPC, així com els seus elements, dels quals puguin originar danys, disposaran d'un sistema de resguard o protecció complementària que retingui els possibles fragments, impedint la seva incidènciaa sobre les persones i/o les coses susceptibles de pèrdua patrimonial per a l'empresa.
- Previsió de despreniments totals o parcials dels SPC per pèrdua d'estabilitat: Disposen els ancoratges, contrapesos, llastres o estabilitzadors que evitin la pèrdua d'estabilitat del SPC en condicions normals d'utilització previstes pel projectista o fabricant.
- Absència d'arestes agudes o tallants: A les parts accessibles dels SPC no hi haurà d'existir arestes agudes o tallants que puguin produir ferides.
- Protecció d'elements mòbils: Els elements mòbils dels SPC hauran d'estar dissenyats, construïts i protegits de forma que previnguin tot perill de contacte o encallada.
- Peces mòbils: Els elements mòbils dels SPC, així com els seus passadors i components han de ser guiats mecànicament, suficientment apantallats, disposar de distàncies de seguretat o detectors de presència de forma que no impliquin perill per a les persones i/o les coses amb conseqüència de pèrdua patrimonial per a l'empresa.
- Interrelació de diversos SPC o part d'aquests que treballen amb independència: Quan la instal·lació està constituïda per un conjunt de SPC o part d'aquests treballen independentment, la protecció general del conjunt estarà dissenyada sense perjudici al que cada SPC o part d'aquest actuï eficaçment.
- Control de risc elèctric: Els SPC de protecció elèctrica garantiran l'aïllament, posada a terra, connexions, proteccions, resguards, enclavament i senyalització, que previnguin de l'exposició a risc de contacte elèctric per presència de tensió en zones accessibles a persones o materials conductors i/o combustibles.
- Control de sobrepressions de gasos o fluids: Els SPC dels equips, màquines i aparells o les seves parts, sotmesos a pressió (canonada, juntes, brides, racords, vàlvules, elements de comandament o altres), estaran dissenyats, construïts i, en el seu cas mantinguts, de forma que, tenint en compte les propietats físiques dels gasos o líquids sotmesos a pressió, s'evitin danys per a les persones i/o les coses amb conseqüència de ppèrdua patrimonial per a l'empresa, per fuites o trencades.
- Control d'agents físics i químics: Les màquines, equips o aparells en els quals durant els treballs normals es produeixin emissions de pols, gasos o vapors que puguin ser perjudicials per la salut de les persones o patrimoni de l'empresa, hauran d'anar proveïts de SPC eficaços de captació dels esmentats contaminants acoblats als seus sistemes d'evacuació. Aquells que siguin capaços d'emetre radiacions ionitzants o altres que puguin afectar la salut de les persones o contaminar materials i productes circumdants, aniran proveïts d'apantallament de protecció radiològica eficaç. El disseny, construcció, muntatge, protecció i manteniment, assegura l'amortització dels sorolls i vibracions produïts, a nivells inferiors als límits establerts per la normativa vigent en cada moment, com nocius per a les persones circumdants.
- Els SPC estaran dissenyats i construïts atenent a criteris ergonòmics, tal com la concepció de: Espai i mitjans de treball per al seu muntatge; Absència de contaminació ambiental per pols i soroll al seu muntatge; i Procés de treballs (no exposició a riscos suplementaris durant el muntatge, càrrega física, temps...). Els selectors dels SPC que puguin actuar de diverses formes, han de poder ser bloquejats amb l'ajuda de claus o eines adients, en cada posició elegida. A cada posició del selector no ha de correspondre més que una sola forma de comandament o funcionament.
Els SPC han d'estar dissenyats de forma que les operacions de manteniment preventiu i/o correctiu es puguin efectuar sense perill per al personal, els llocs fàcilment accessibles, i sense necessitat de reduir els nivells de protecció dels operaris de manteniment i dels eventuals beneficiaris del SPC
En el cas en què el SPC quedi circumstancialment anul·lat, s'advertirà (mitjançant rètols normalitzats) d'aquesta circumstància als eventuals beneficiaris del SPC
Els SPC de les màquines o equips disposaran de dispositius adequats que tendeixin a evitar riscos d'atrapaments, en el disseny i emplaçament dels SPC i molt especialment els resguards a les màquines, es tindrà en compte que la fixació sigui racionalment inviolable, permeti suficient visibilitat a través d'elles, la seva rigidesa estigui d'acord amb la duresa del tracte previst, les obertures impedeixin la introducció de membres que puguin entrar en contacte amb òrgans mòbils i que permetin dintre del possible l'execució d'operacions de manteniment sense exposició a riscos suplementaris.
El projectista, fabricant o importador, garantirà les dimensions ergonòmiques de tots el components del SPC, donarà les instruccions i es dotarà dels mitjans adequats, perquè el transport i la manutenció es pugui efectuar amb el menor perill possible. A aquests efectes:
- Les peces a transportar manualment, no superaran individualment els 25 kg de pes.
- S'indicarà la posició de transport que garanteixi l'estabilitat del SPC, i se subjectarà de manera adequada.
- Aquells SPC o els seus components de difícil amarrament es dotaran de punts de subjecció de resistència apropiada; en tots els casos s'indicarà de manera documentada, la manera d'efectuar correctament l'amarrament.

El projectista, fabricant o importador facilitarà la documentació necessària perquè el muntatge del SPC pugui efectuar-se correctament i amb el menor perill possible.
Igualment s'hauran de facilitar les dades necessàries per a la correcta operativitat i eficàcia preventiva del SPC.
Les peces d'un pes major de 50 kg i que siguin difícils de subjectar manualment, estaran dotades de punts d'ancoratge apropiats on puguin muntar-se elements auxiliars per a l'elevació.
Igualment, el projectista, fabricant o importador haurà d'indicar els espais mínims que s'hauran de respectar en relació a les parets i sostre, perquè el muntatge i desmuntatge pugui efectuar-se amb facilitat.

2.- CONDICIONS DE SUBMINISTRAMENT I EMMAGATZEMATGE ELECCIÓ:

Els SPC hauran de seleccionar-se en base a uns criteris de garanties de Seguretat per als seus muntadors i presumptes beneficiaris, atenent a:
Criteris de disseny:
El seu disseny i construcció obeeix al resultat d'una meditada cura de tots els detalls de l'execució i del risc per als que han estat concebuts, per la qual cosa el SPC és de tot punt recomanable que en tots i cadascun dels seus components disgregables, disposin del seu corresponent segell AENOR (o equivalent) com a compromís de garantia de qualitat del fabricant.
Criteris d'avaluació de riscos:
El projectista, fabricant o distribuïdor hauran d'acreditar documentalment, que en el disseny del SPC s'ha realitzat una anàlisi dels perills associats a la seva utilització, i valorat els riscos que en puguin resultar:
- Definició dels límits del SPC.
- Identificació dels perills, situacions perilloses i successos perillosos associats a la utilització del SPC.
- Estimar cada un dels riscos que es derivin de la identificació anterior, és dir, assignar un valor a cada risc (normalment de tipus qualitatiu).
- Valorar els riscos estimats (jutjar si és necessari reduir el risc).

SUBMINISTRAMENT I EMMAGATZEMATGE:
El fabricant del SPC associat a un Equip ha d'aportar "l'expedient tècnic" com a document amb les especificacions tècniques de l'Equip, que el qualifiquin com a component de seguretat incorporat, adquirint la consideració de MAUP, que ha de constar dels elements bàsics següents:
- Llista de requisits essencials aplicats, normes utilitzades i altres especificacions tècniques usades per al disseny.
- Solucions adoptades per a prevenir els perills que presenta la màquina o component de seguretat (MAUP).
- Plànols de conjunt i de muntatge i manteniment dels SPC incorporats
- Plànols detallats i complets que permetin comprovar el compliment dels requisits essencials de seguretat i salut (si cal, acompanyats amb notes de càlcul, resultat de proves, etc.,null).
- Manual d'instruccions.
- Guia de manteniment preventiu.

Es seguiran les recomanacions d'emmagatzematge fixades pel projectista o fabricant.
Es reemplaçaran els elements, es netejaran, engreixaran, pintaran, ajustaran i es col·locaran en el lloc assignat, seguint les instruccions del projectista o fabricant.
S'emmagatzemaran sota cobert, en compartiments amplis i secs, amb temperatures compreses entre 15

i 25°C.
L'emmagatzematge, control d'estat d'utilització i les entregues del SPC estaran documentades i custodiades, amb justificant de recepció de conformitat, entrega i rebut, per un responsable tècnic, delegat per l'emprador.
La vida útil dels SPC és limitada, podent ser deguda tant al seu desgast prematur per l'ús, com a la seva amortització, que vindrà fixada pel seu estat i el seu manteniment, així com la seva adaptació a l'estat de la tècnica, amb independència de la seva data de fabricació.
3.- UNITAT I CRITERI D'AMIDAMENT
Unitat d'amidament: la indicada a la descripció de l'element
Criteri d'amidament: quantitat necessària subministrada a l'obra
4.- NORMATIVA DE COMPLIMENT OBLIGATORI
Real Decreto 1215/1997, de 18 de julio por el que se establecen las disposiciones mínimas de seguridad y salud para la utilización por los trabajadores de los equipos de trabajo.
Real Decreto 486/1997, de 14 de abril, por el que se establecen las disposiciones mínimas de seguridad y salud en los lugares de trabajo.
Real Decreto 1627/1997, de 24 de octubre, por el que se establecen disposiciones mínimas de seguridad y de salud en las obras de construcción.
Orden de 9 de marzo de 1971 por la que se aprueba la Ordenanza General de Seguridad e Higiene en el Trabajo.
UNE-EN 1263-1:1997 Redes de Seguridad. Parte 1: Requisitos de seguridad, métodos de ensayo.
Orden de 20 de mayo de 1952, por la que se aprueba el Reglamento de Seguridad e Higiene del trabajo en la indústria de la construcción.
Convenio OIT número 62 de 23 de junio de 1937. Prescripciones de seguridad en la indústria de la edificación
Real Decreto 842/2002 de 2 de agosto, por el que se aprueba el Reglamento Electrotécnico de Baja Tensión. REBT 2002.

B3 MATERIALS PER A FONAMENTS, PANTALLES I MURS DE CONTENCIÓ

B3D MATERIALS PER A MICROPILONS

B3D0- PERFIL D'ACER LAMINAT PER A MICROPILONS

0.- ELEMENTS QUE CONTEMPLA EL PLEC

B3D0-08FA.

1.- DEFINICIÓ I CONDICIONS DELS ELEMENTS
Tub d'acer laminat, sense soldadura, amb els extrems roscats i unes vàlvules o boquilles laterals que permetin el pas de la beurada de ciment, de forma controlada.
CARACTERÍSTIQUES GENERALS:
El fabricant ha de garantir les característiques mecàniques i la composició química del perfil.
No ha de tenir defectes interns o externs que perjudiquin la seva correcta utilització.
En una secció de ruptura, el gra ha de ser fi, regular i compacte.
El tub ha de ser recte.
Ha de tenir una secció circular. L'ovalitat s'ha de mantenir dins dels límits de tolerància del diàmetre i l'excentricitat dins dels límits de tolerància del gruix de la paret.
Els extrems han d'acabar amb un tall perpendicular a l'eix i sense rebaves.
El tub ha de tenir unes boquilles adecuades al tipus d'injecció que s'ha de realitzar. Les dimensions i separacions de les boquilles han de ser les adients (50 cm aprox.).
Les boquilles han de tenir una vàlvula d'injecció-antiretorn.
Les vàlvules han de permetre injectar per trams, mitjançant doble obturador.
La superfície no ha de tenir incrustacions, esquerdes, ni ratats. Es poden admetre lleugers relleus, depressions o estries pròpies del procés de fabricació, amb una amplària màxima de 0,8 mm.
Pressió de prova hidràulica (ISO 2531): >= 50 bar
Toleràncies:
- Diàmetre exterior: ± 10% DN
- Gruix de la paret: ± 10% G.N.
- Pes d'un tub: + 10%, - 8%
2.- CONDICIONS DE SUBMINISTRAMENT I EMMAGATZEMATGE
Subministrament: No hi ha condicions específiques de subministrament.
Emmagatzematge: En llocs protegits contra els impactes.
S'han d'apilar horitzontalment i paral·lelament sobre superfícies planes.
3.- UNITAT I CRITERI D'AMIDAMENT
Unitat d'amidament: la indicada a la descripció de l'element
Criteri d'amidament: quantitat necessària subministrada a l'obra
4.- NORMATIVA DE COMPLIMENT OBLIGATORI
* DIN 2440 06.78 Steel tubes; medium-weight suitable for screwing.
5.- CONDICIONS DE CONTROL DE RECEPCIÓ
CONDICIONS DE MARCATGE I CONTROL DE LA DOCUMENTACIÓ:
No hi ha condicions específiques de subministrament.
OPERACIONS DE CONTROL:
- Recepció del certificat de garantia del fabricant.
- Inspecció visual del material a la seva recepció.
- Per armadures amb les mateixes característiques i procedència (lot d'inspecció), es realitzaran els següents assaigs amb les freqüències indicades: - 1 cada 10000 kg - Comprovació de les característiques mecàniques (UNE-EN 10297-1) - Prova hidràulica (ISO 2531) - 1 cada 2000 kg - Comprovació de les característiques geomètriques
En cas de que l'acer disposi de la Marca AENOR, o altre legalment reconeguda a un país de la CEE, es podrà prescindir dels assaigs de control de recepció. La DF sol·licitarà en aquest cas, els resultats dels assaigs corresponents al subministrament rebut, segons control de producció establert en la marca de qualitat de producte.
CRITERIS DE PRESA DE MOSTRES:
Es seguiran els criteris que en cada cas, indiqui la DF.
INTERPRETACIÓ DE RESULTATS I ACTUACIONS EN CAS D'INCOMPLIMENT:
- No es podran utilitzar partides d'acer que no portin un certificat de garantia del fabricant segons el prescrit.
- En cas d'incompliment d'alguna característica mecànica o hidràulica sobre una de les determinacions, es repetirà el control sobre dues noves mostres, acceptant-se el conjunt si aquests darrers resultats són satisfactoris. En cas d'incompliment en les dues determinacions inicials, es rebutjarà directament el subministrament.
- En cas d'incompliment de les característiques geomètriques, es rebutjaran els elements controlats i s'incrementarà el control al doble d'unitats. Si es continuen detectant irregularitats es passarà a controlar el 100% del subministrament.

B4 MATERIALS PER A ESTRUCTURES

B43 MATERIALS DE FUSTA PER A ESTRUCTURES

B436- PANELL DE FUSTA CONTRALAMINADA PER A ESTRUCTURES

0.- ELEMENTS QUE CONTEMPLA EL PLEC

B436-S189.

1.- DEFINICIÓ I CONDICIONS DELS ELEMENTS
Panell de dimensions grans, fet de diverses capes de taulons de fusta estructural encolades, que compleixen els requisits de la norma UNE-EN 16351.
Les capes successives es situen creuades 90° respecte a les contigües. Els taulons estan encolats per les cares en contacte amb les altres capes.
S'han considerat els següents tipus de panells:
- De 3, 5 o 7 capes de fusta
- Fets de fusta d'avet o de pi insigne
Amb els següents acabats de les cares vistes:
- Acabat per a revestir
- Acabat vist industrial
- Acabat vist habitatge
CARACTERÍSTIQUES GENERALS:
El panell ha de tenir les dimensions, forma, gruixos, nombre de capes i acabat de les cares vistes indicat a la DT.
Ha de ser pla, escairat, amb les vores rectes, sense cops, balcaments ni deformacions.
Les vores han de tenir el acabat dentat per encadellar amb els següent panell.

La resistència a flexió, a tracció, a compressió, i a tallant han de ser majors o iguals a les indicades a la Documentació de càlcul de la DT, calculades d'acord amb la norma UNE-EN 163651 Estructuras de madera. Madera contralaminada. Requisitos.
Contingut d'humitat: 12% (+-2%)
Densitat: 450 - 500 kg/m3
Emisió de formaldehid (UNE EN 717-1):

Classes de emissió de formaldehid	Valors límits
E1	<=0,124 mg/m3 d'aire(corresponente a<=0,1ppm)
E2	>= 0,124 mg/m3 d'aire(corresponent a>0,1ppm)

2.- CONDICIONS DE SUBMINISTRAMENT I EMMAGATZEMATGE
Subministrament: Protegit de manera que no s'alterin les seves característiques en el transport, manipulació en obra i emmagatzematge.
S'ha de manipular suspenent-lo pels punts que s'hagin preparat a taller.
Ha de portar les marques o indicacions que facilitin el muntatge.
Preferiblement es subministrarà en el moment en que sigui possible el muntatge, per evitar emmagatzemaments.
Han d'anar acompanyats de la documentació que indiqui el seu tipus o referència comercial.
Emmagatzematge: Protegits i classificats per ordre de muntatge, sobre taulons que els separin del terra i facin una base horitzontal, protegits de la pluja i el sol, adoptant les precaucions necessàries per tal d'evitar l'embrutiment o el contacte amb greixos, olis, pintura o qualsevol altra substància perjudicial i protegits de cops i rascades.
3.- UNITAT I CRITERI D'AMIDAMENT
Unitat d'amidament: la indicada a la descripció de l'element
Criteri d'amidament: quantitat necessària subministrada a l'obra
4.- NORMATIVA DE COMPLIMENT OBLIGATORI
Documento Básico de Seguridad estructural Madera DB-SE-M, modificado por el Real Decreto 732/2019, de 20 de diciembre.
* UNE-EN 16351:2021 Estructuras de madera. Madera contralaminada. Requisitos.
5.- CONDICIONS DE CONTROL DE RECEPCIÓ
Cada partida de material subministrat a l'obra haurà d'anar acompanyada de la documentació del fabricant on s'indiquin les característiques tècniques d'acord amb els annexes de la UNE-EN 16351.
El subministrador ha de posar a disposició de la DF en el cas que aquesta ho sol·liciti, la documentació corresponent al control de qualitat del producte.
OPERACIONS DE CONTROL:
Inspecció visual del material a la seva recepció. Es controlaran les característiques geomètriques com a mínim sobre un 10% de les peces rebudes.
- El control de recepció de material verificarà que les característiques dels materials són coincidents amb l'establert en la DT. Aquest control ha de complir l'especificat en l'apartat 7.2 del CTE.
Control mitjançant distintius de qualitat i avaluacions d'idoneïtat: En el cas que el fabricant disposi de marques de qualitat, ha d'aportar-ne la documentació corresponent.
- Control de recepció mitjançant assaigs: En cas que disposi de la Marca AENOR, o altre legalment reconeguda a un país de la CEE, es podrà prescindir dels assaigs de control de recepció. La DF sol·licitarà en aquest cas, els resultats dels assaigs corresponents al subministrament rebut, segons control de producció establert en la marca de qualitat de producte.
Per a cada partida de subministrament que arribi a l'obra:
- Inspecció visual del material i observació de les marques d'identificació.
Verificació de dimensions, acabats superficials i tipus de fusta.
CRITERIS DE PRESA DE MOSTRES:
La presa de mostra es realitzarà seguint les indicacions de la DF.
INTERPRETACIÓ DE RESULTATS I ACTUACIONS EN CAS D'INCOMPLIMENT:
No s'acceptaran els panells que no compleixin les especificacions indicades.

B4 MATERIALS PER A ESTRUCTURES

B44 MATERIALS D'ACER PER A ESTRUCTURES

B44Z PLANXES I PERFILS D'ACER

0.- ELEMENTS QUE CONTEMPLA EL PLEC

B44Z-0LXA,B44Z-0LY7,B44Z-0M1J,B44Z-0M1O,B44Z-0M1D,B44Z-0M0F,B44Z-0LZZ,B44Z-0LZY,B44Z-0M10.

1.- DEFINICIÓ I CARACTERÍSTIQUES DELS ELEMENTS

Perfils d'acer per a usos estructurals, formats per peça simple o composta i tallats a mida o treballats a taller.
S'han considerat els tipus següents:
- Perfils d'acer laminat en calent, de les sèries IPN, IPE, HEA, HEB, HEM o UPN, d'acer S275JR, S275J0, S275J2, S355JR, S355J0 o S355J2, segons UNE-EN 10025-2
- Perfils d'acer laminat en calent de les sèries L, LD, T, rodó, quadrat, rectangular o planxa, d'acer S275JR, S275J0, S275J2, S355JR, S355J0 o S355J2, segons UNE-EN 10025-2
- Perfils foradats d'acer laminat en calent de les sèries rodó, quadrat o rectangular d'acer S275J0H o S355J2H, segons UNE-EN 10210-1
- Perfils foradats conformats en fred de les sèries rodó, quadrat o rectangular d'acer S275J0H o S355J2H, segons UNE-EN 10219-1
- Perfils conformats en fred, de les sèries L, LD, U, C, Z, o Omega, d'acer S235JRC, segons UNE-EN 10025-2
- Perfils d'acer laminat en calent, en planxa, d'acer amb resistència millorada a la corrosió atmosfèrica S355J0WP o S355J2WP, segons PNE-EN 10025-5
S'han considerat els tipus d'unió següents:
- Amb soldadura
- Amb cargols
S'han considerat els acabats de protecció següents (no aplicable als perfils d'acer amb resistència millorada a la corrosió atmosfèrica):
- Una capa d'emprimació antioxidant
- Galvanitzat
CARACTERÍSTIQUES GENERALS:
No ha de tenir defectes interns o externs que perjudiquin la seva correcta utilització.
PERFILS D'ACER LAMINAT EN CALENT:
El fabricant ha de garantir que la composició química i les característiques mecàniques i tecnològiques de l'acer utilitzat en la fabricació de perfils, seccions i planxes, compleix les determinacions de les normes de condicions tècniques de subministrament següents:
- Perfils d'acer laminat en calent: UNE-EN 10025-1 i UNE-EN 10025-2
- Perfils d'acer laminat en calent amb resistència millorada a la corrosió atmosfèrica: UNE-EN 10025-1 i PNE-EN 10025-5
Cada producte ha d'anar marcat de forma clara i indeleble amb la següent informació:
- El tipus, la qualitat i, si és aplicable, la condició de subministrament mitjançant la seva designació abreujada
- Un número que identifiqui la colada (aplicable únicament en el cas d'inspecció per colades) i, si és aplicable, la mostra
- El nom del fabricant o la seva marca comercial
- La marca de l'organisme de control extern (quan sigui aplicable)
- Han de portar el marcat CE de conformitat amb el que disposen els Reials Decrets 1630/1992 de 29 de desembre i 1328/1995 de 28 de juliol
La marca ha d'estar situada en una posició propera a un dels extrems de cada producte o en la secció transversal de tall.
Quan els productes es subministren en paquets el marcatge s'ha de fer amb una etiqueta adherida al paquet o sobre el primer producte del mateix.
Les dimensions i les toleràncies dimensionals i de forma han de ser les indicades a les següents normes:
- Perfil IPN: UNE-EN 10024
- Perfil IPE, HEA, HEB i HEM: UNE-EN 10034
- Perfil UPN: UNE-EN 10279
- Perfil L i LD: UNE-EN 10056-1 i UNE-EN 10056-2
- Perfil T: UNE-EN 10055
- Rodó: UNE-EN 10060
- Quadrat: UNE-EN10059
- Rectangular: UNE-EN 10058
- Planxa: EN 10029 o UNE-EN 10051
PERFILS FORADATS:
El fabricant ha de garantir que la composició química i les característiques mecàniques i tecnològiques de l'acer utilitzat en la fabricació de perfils compleix les determinacions de les normes de condicions tècniques de subministrament següents:
- Perfils foradats d'acer laminat en calent: UNE-EN 10210-1

- Perfils foradats conformats en fred: UNE-EN 10219-1
Cada perfil foradat ha d'anar marcat de forma clara i indeleble amb la següent informació:
- La designació abreujada
- El nom o les sigles (marca de fàbrica) del fabricant
- En el cas d'inspecció i assaigs específics, un número d'identificació, per exemple el número de comanda, que permeti relacionar el producte o la unitat de subministrament i el document corresponent (únicament aplicable als perfils foradats conformats en fred)
Quan els productes es subministren en paquets el marcatge es pot fer amb una etiqueta adherida al paquet.
Les toleràncies dimensionals han de complir les especificacions de les següents normes:
- Perfils foradats d'acer laminat en calent: UNE-EN 10210-2
- Perfils foradats conformats en fred: UNE-EN 10219-2
PERFILS CONFORMATS EN FRED:
El fabricant ha de garantir que la composició química i les característiques mecàniques i tecnològiques de l'acer utilitzat en la fabricació de perfils i seccions, compleix les determinacions de les normes de condicions tècniques de subministrament del producte de partida.
Han d'anar marcats individualment o sobre el paquet amb una marca clara i indeleble que contingui la següent informació:
- Dimensions del perfil o número del plànol de diseny
- Tipus i qualitat de l'acer
- Referència que indiqui que els perfils s'han fabricat i assajat segons UNE-EN 10162; si es requereix, el marcatge CE
- Nom o logotipus del fabricant
- Codi de producció
- Identificació del laboratori d'assaigs extern (quan sigui aplicable)
- Codi de barres, segons ENV 606, quan la informació mínima anterior es faciliti amb un text clar
Les toleràncies dimensionals i de la secció transversal han de complir les especificacions de la norma UNE-EN 10162.
PERFILS TREBALLATS A TALLER AMB SOLDADURA:
El material d'aportació utilitzat ha de ser apropiat als materials a soldar i al procediment de soldadura.
Les característiques mecàniques del material d'aportació han de ser superiors a les del material base.
En acers de resistència millorada a la corrosió atmosfèrica, la resistència a la corrosió del material d'aportació ha de ser equivalent a la del material base.
Els procediments autoritzats per a realitzar unions soldades són:
- Metàl.lic per arc amb elèctrode recobert (per arc manual)
- Per arc amb fil tubular, sense protecció gasosa
- Per arc submergit amb fil/filferro
- Per arc submergit amb rodó/elèctrode nu
- Per arc amb gas inert
- Per arc amb gas actiu
- Per arc amb fil tubular, amb protecció de gas actiu
- Per arc amb fil tubular, amb protecció de gas inert
- Per arc amb elèctrode de wolfram i gas inert
- Per arc d'espàrrecs
Les soldadures s'han de fer per soldadors certificats per un organisme acreditat i qualificats segons la UNE-EN 287-1.
Abans de començar a soldar s'ha de verificar que les superfícies i vores a soldar són adequades al procés de soldadura i que estan lliures de fissures.
Totes les superfícies a soldar s'han de netejar de qualsevol material que pugui afectar negativament la qualitat de la soldadura o perjudicar el procés de soldatge. S'han de mantenir seques i lliures de condensacions.
S'ha d'evitar la projecció d'espurnes erràtiques de l'arc. Si es produeix s'ha de sanejar la superfície d'acer.
S'ha d'evitar la projecció de soldadura. Si es produeix s'ha d'eliminar.
Els components a soldar han d'estar correctament col.locats i fixos en la seva posició mitjançant dispositius adequats o soldadures de punteig, de manera que les unions a soldar siguin accessibles i visibles per al soldador. No s'han d'introduir soldadures addicionals.
L'armat dels components estructurals s'ha de fer de manera que les dimensions finals estiguin dintre de les toleràncies establertes.
Les soldadures provisionals s'han d'executar seguint les especificacions generals. S'han d'eliminar totes les soldadures de punteig que no s'incorporin a les soldadures finals.
Quan el tipus de material de l'acer i/o la velocitat de refredament puguin produir un enduriment de la zona tèrmicament afectada s'ha de considerar la utilització del precalentament. Aquest s'ha d'estendre 75 mm en cada component del metall base.
No s'ha d'accelerar el refredament de les soldadures amb mitjans artificials.
Els cordons de soldadura successius no han de produir osques.
Els defectes de soldadura no s'han de tapar amb soldadures posteriors. S'han d'eliminar de cada passada abans de fer la següent.
Després de fer un cordó de soldadura i abans de fer el següent, cal netejar l'escòria per mitjà d'una picola i d'un raspall.
L'execució dels diferents tipus de soldadures s'ha de fer d'acord amb els requisits establerts a l'apartat 10.3.4 del DB-SE A per a obres d'edificació o d'acord amb l'article 640.5.2 del PG3 per a obres d'enginyeria civil.
S'ha de reduir al mínim el nombre de soldadures a efectuar a l'obra.
Les operacions de tall s'han de fer amb serra, cisalla i oxitall automàtic. S'admet l'oxitall manual únicament quan el procediment automàtic no es pugui practicar.
S'accepten els talls fets amb oxitall si no presenten irregularitats significatives i si s'eliminin les restes d'escòria.
Es poden utilitzar procediments de conformat en calent o en fred sempre que les característiques del material no queden per sota dels valors especificats.
Per al conformat en calent s'han de seguir les recomanacions del productor siderúrgic. El doblat o conformat no s'ha de fer durant l'interval de calor blau (250ºC a 380ºC).
El conformat en fred s'ha de fer respectant les limitacions indicades en la norma del producte. No s'admeten les martellades.
Els angles entrants i entalles han de tenir un acabat arrodonit amb un radi mínim de 5 mm.
Toleràncies de fabricació:
- En obres d'edificació: Límits establerts a l'apartat 11.1 de DB-SE A
- En obres d'enginyeria civil: Límits establerts a l'article 640.12 del PG3
PERFILS TREBALLATS A TALLER AMB CARGOLS:
S'utilitzaran cargols normalitzats amb característiques mecàniques d'acord amb la UNE-EN ISO 898-1.
Els cargols aixamfranats, cargols calibrats, perns articulats i els cargols hexagonals d'injecció s'han d'utilitzar seguint les instruccions del seu fabricant i han de complir els requisits addicionals que els siguin d'aplicació.
La situació dels cargols a la unió ha de ser tal que redueixi la possibilitat de corrosió i pandeig local de les xapes, i ha de facilitar el muntatge i les inspeccions.
El diàmetre nominal mínim dels cargols ha de ser de 12 mm.
La rosca pot estar inclosa en el pla de tall, excepte en el cas que els cargols s'utilitzin com a calibrats.
Després del collat l'espiga del cargol ha de sobresortir de la rosca de la femella. Entre la superfície de recolzament de la femella i la part no roscada de l'espiga ha d'haver, com a mínim:
- En cargols pretesats: 4 filets complerts més la sortida de la rosca
- En cargols sense pretesar: 1 filet complert més la sortida de la rosca
Les superfícies dels caps de cargols i femelles han d'estar perfectament planes i netes.
En els cargols col.locats en posició vertical, la femella ha d'estar situada per sota del cap del cargol.
En els forats rodons normals i amb cargols sense pretesar no és necessari utilitzar volanderes. Si s'utilitzen han d'anar sota el cap dels cargols, han de ser aixamfranades i el xamfrà ha d'estar situat en direcció al cap del cargol.
En els cargols pretesats, les volanderes han de ser planes endurides i han d'anar col.locades de la forma següent:
- Cargols 10.9: sota el cap del cargol i de la femella
- Cargols 8.8: sota de l'element que gira
Els forats per als cargols s'han de fer amb perforadora mecànica. S'admet un altre procediment sempre que proporcioni un acabat equivalent.
Es permet l'execució de forats amb punxonatge sempre que es compleixin els requisits establerts a l'apartat 10.2.3 del DB-SE A en obres d'edificació o els establerts a l'apartat 640.5.1.1 del PG3 en obres d'enginyeria civil.
És recomanable que, sempre que sigui possible, es perforin d'un sol cop els forats que travessin dues o més peces.
Els forats allargats s'han de fer amb una operació de punxonatge, o amb la perforació o punxonatge de dos forats i posterior oxitall.
Després de perforar les peces i abans d'unir-les s'han d'eliminar les rebaves.
Els cargols i les femelles no s'han de soldar.
S'han de col·locar el nombre suficient de cargols de muntatge per assegurar la immobilitat de les peces armades i el contacte íntim de les peces d'unió.
Les femelles s'han de muntar de manera que la seva marca de designació sigui visible després del muntatge.
En els cargols sense pretesar, cada conjunt de cargol, femella i volandera(es) s'ha de collar fins arribar al "collat a tocar" sense sobretesar els cargols. En grups de cargols aquest procés s'ha de fer progressivament començant pels cargols situats al centre. Si és necessari s'han de fer cicles addicionals de collat .
Abans de començar el pretesat, els cargols pretesats d'un grup s'han de collar d'acord amb el que s'ha indicat per als cargols sense pretesar. Per a que el pretesat sigui uniforme s'han de fer cicles addicionals de collat.
S'han de retirar els conjunts de cargol pretesat, femella i volandera(es) que després de collats fins al pretesat mínim, s'afluixin.
El collat dels cargols pretesats s'ha de fer seguint un dels procediments següents:
- Mètode de control del parell torsor
- Mètode del gir de femella
- Mètode de l'indicador directe de tensió
Les operacions de tall s'han de fer amb serra, cisalla i oxitall automàtic. S'admet l'oxitall manual únicament quan el procediment

automàtic no es pugui practicar.
S'accepten els talls fets amb oxitall si no presenten irregularitats significatives i si s'eliminin les restes d'escòria.
Es poden utilitzar procediments de conformat en calent o en fred sempre que les característiques del material no queden per sota dels valors especificats.
Per al conformat en calent s'han de seguir les recomanacions del productor siderúrgic. El doblat o conformat no s'ha de fer durant l'interval de calor blau (250ºC a 380ºC).
El conformat en fred s'ha de fer respectant les limitacions indicades en la norma del producte. No s'admeten les martellades.
Els angles entrants i entalles han de tenir un acabat arrodonit amb un radi mínim de 5 mm.
Toleràncies de fabricació:
- En obres d'edificació: Límits establerts a l'apartat 11.1 de DB-SE A
- En obres d'enginyeria civil: Límits establerts als apartat 640.5 i 640.12 del PG3
PERFILS PROTEGITS AMB EMPRIMACIÓ ANTIOXIDANT:
La capa d'emprimació antioxidant ha de cobrir de manera uniforme totes les superfícies de la peça.
No ha de tenir fissures, bosses ni altres desperfectes.
Abans d'aplicar la capa d'emprimació les superfícies a pintar han d'estar preparades adequadament d'acord amb les normes UNE-EN ISO 8504-1, UNE-EN ISO 8504-2 i UNE-EN ISO 8504-3.
Prèviament al pintat s'ha de comprovar que les superfícies compleixen els requisits donats pel fabricant per al producte a aplicar.
La pintura d'emprimació s'ha d'utilitzar seguint les instruccions del seu fabricant. No s'utilitzarà si ha superat el temps de vida útil o el temps d'enduriment després de l'obertura del recipient.
Si s'aplica més d'una capa s'ha d'utilitzar per a cadascuna un color diferent.
Després de l'aplicació de la pintura les superfícies s'han de protegir de l'acumulació d'aigua durant un cert temps.
No s'han d'utilitzar materials de protecció que perjudiquin la qualitat de la soldadura a menys de 150 mm de la zona a soldar.
Les soldadures i el metall base adjacent no s'han de pintar sense haver eliminat prèviament l'escòria.
La zona sense revestir situada al voltant del perímetre de la unió amb cargols no s'ha de tractar fins que no s'hagi inspeccionat la unió.
PERFILS GALVANITZATS:
El recobriment de zinc ha de ser homogeni i continu a tota la superfície.
No ha de tenir esquerdes, exfoliacions ni despreniments del recobriment.
La galvanització s'ha de fer d'acord amb les normes UNE-EN ISO 1460 o UNE-EN ISO 1461, segons correspongui.
S'han de segellar totes les soldadures abans de fer un decapat previ a la galvanització.
Si el component prefabricat té espais tancats s'han de disposar forats de ventilació o purga.
Abans de pintar-les, les superfícies galvanitzades s'han de netejar i tractar amb pintura anticorrosiva amb diluent àcid o amb raig escombrador.

2.- CONDICIONS DE SUBMINISTRAMENT I EMMAGATZEMATGE

Subministrament: de manera que no pateixin deformacions, ni esforços no previstos.
Emmagatzematge: Seguint les instruccions del fabricant. En llocs secs, sense contacte directe amb el terra i protegits de la intempèrie, de manera que no s'alterin les seves condicions.
No s'han d'utilitzar si s'ha superat la vida útil en magatzem especificada pel fabricant.
PERFILS D'ACER LAMINAT EN CALENT:
El subministrador ha d'aportar la documentació següent, que acredita el marcatge CE, segons el sistema d'avaluació de conformitat aplicable, d'acord amb el que disposa l'apartat 7.2.1 del CTE:
- Sistema 2+: Declaració CE de conformitat del fabricant i Certificat del control de producció en fàbrica emès per l'organisme d'inspecció
El símbol normalitzat CE (d'acord amb la directiva 93/68/CEE) s'ha de col.locar sobre el producte acompanyat per:
- El número d'identificació de l'organisme de certificació
- El nom o marca comercial i adreça declarada del fabricant
- Les dues ultimes xifres de l'any d'impressió del marcat
- El número del certificat de conformitat CE o del certificat de producció en fàbrica (si és procedent)
- Referència a la norma EN 10025-1
- Descripció del producte: nom genèric, material, dimensions i ús previst
- Informació de les característiques essencials indicades de la següent forma:
    - Designació del producte d'acord amb la norma corresponent de toleràncies dimensionals, segons el capítol 2 de la norma EN 10025-1
    - Designació del producte d'acord amb l'apartat 4.2 de les normes EN 10025-2 a EN 10025-6

3.- UNITAT I CRITERIS D'AMIDAMENT

kg de pes necessari subministrat a l'obra, calculat segons les especificacions de la DT, d'acord amb els criteris següents:
- El pes unitari per al seu càlcul ha de ser el teòric
- Per a poder utilitzar un altre valor diferent del teòric, cal l'acceptació expressa de la DF
Aquests criteris inclouen les pèrdues de material corresponents a retalls.

4.- NORMATIVA DE COMPLIMENT OBLIGATORI

NORMATIVA GENERAL:
UNE-EN 10025-1:2006 Productos laminados en caliente de aceros para estructuras. Parte 1: Condiciones técnicas generales de suministro.
UNE-EN 10025-2:2006 Productos laminados en caliente de aceros para estructuras. Parte 2: Condiciones técnicas de suministro de los aceros estructurales no aleados.
UNE-EN 10210-1:1994 Perfiles huecos para construcción, acabados en caliente, de acero no aleado de grano fino. Parte I: condiciones técnicas de suministro.
UNE-EN 10219-1:1998 Perfiles huecos para construcción conformados en frío de acero no aleado y de grano fino.Parte 1:Condiciones técnicas de suministro.
UNE-EN 10162:2005 Perfiles de acero conformados en frío. Condiciones técnicas de suministro. Tolerancias dimensionales y de la sección transversal.
OBRES D'EDIFICACIÓ:
Real Decreto 314/2006, de 17 de marzo, por el que se aprueba el Código Técnico de la Edificación Parte 2. Documento Básico de Acero DB-SE-A
*UNE-ENV 1090-1:1997 Ejecución de estructuras de acero. Parte 1: Reglas generales y reglas para edificación.
OBRES D'ENGINYERIA CIVIL:
*Orden FOM/475/2002 de 13 de febrero, por la que se actualizan determinados artículos del Pliego de Prescripciones Técnicas Generales para Obras de Carreteras y Puentes relativos a Hormigones y Acero.

B4 MATERIALS PER A ESTRUCTURES

B44 MATERIALS D'ACER PER A ESTRUCTURES

B44Z PLANXES I PERFILS D'ACER

B44Z- PERFIL D'ACER PER A ESTRUCTURES

0.- ELEMENTS QUE CONTEMPLA EL PLEC

B44Z-0LXA,B44Z-0LY7,B44Z-0M1J,B44Z-0M1O,B44Z-0M1D,B44Z-0M0F,B44Z-0LZZ,B44Z-0LZY,B44Z-0M10.

1.- DEFINICIÓ I CONDICIONS DELS ELEMENTS
Perfils d'acer per a usos estructurals, formats per peça simple o composta i tallats a mida o treballats a taller.
S'han considerat els tipus següents:
- Perfils d'acer laminat en calent, de les sèries IPN, IPE, HEA, HEB, HEM o UPN, d'acer S275JR, S275J0, S275J2, S355JR, S355J0 o S355J2, segons UNE-EN 10025-2
- Perfils d'acer laminat en calent de les sèries L, LD, T, rodó, quadrat, rectangular o planxa, d'acer S275JR, S275J0, S275J2, S355JR, S355J0 o S355J2, segons UNE-EN 10025-2
- Perfils foradats d'acer laminat en calent de les sèries rodó, quadrat o rectangular d'acer S275J0H o S355J2H, segons UNE-EN 10210-1
- Perfils foradats conformats en fred de les sèries rodó, quadrat o rectangular d'acer S275J0H o S355J2H, segons UNE-EN 10219-1
- Perfils conformats en fred, de les sèries L, LD, U, C, Z, o Omega, d'acer S235JRC, segons UNE-EN 10025-2
- Perfils d'acer laminat en calent, en planxa, d'acer amb resistència millorada a la corrosió atmosfèrica S355J0WP o S355J2WP, segons UNE-EN 10025-5
S'han considerat els tipus d'unió següents:
- Amb soldadura

- Amb cargols
S'han considerat els acabats de protecció següents (no aplicable als perfils d'acer amb resistència millorada a la corrosió atmosfèrica):
- Una capa d'emprimació antioxidant
- Galvanitzat
CARACTERÍSTIQUES GENERALS:
No ha de tenir defectes interns o externs que perjudiquin la seva correcta utilització.
PERFILS D'ACER LAMINAT EN CALENT:
El fabricant ha de garantir que la composició química i les característiques mecàniques i tecnològiques de l'acer utilitzat en la fabricació de perfils, seccions i planxes, compleix les determinacions de les normes de condicions tècniques de subministrament següents:
- Perfils d'acer laminat en calent: UNE-EN 10025-1 i UNE-EN 10025-2
- Perfils d'acer laminat en calent amb resistència millorada a la corrosió atmosfèrica: UNE-EN 10025-1 i PNE-EN 10025-5
Les dimensions i les toleràncies dimensionals i de forma han de ser les indicades a les següents normes:
- Perfil IPN: UNE-EN 10024
- Perfil IPE, HEA, HEB i HEM: UNE-EN 10034
- Perfil UPN: UNE-EN 10279
- Perfil L i LD: UNE-EN 10056-1 i UNE-EN 10056-2
- Perfil T: UNE-EN 10055
- Rodó: UNE-EN 10060
- Quadrat: UNE-EN 10059
- Rectangular: UNE-EN 10058
- Planxa: EN 10029 o UNE-EN 10051
PERFILS FORADATS:
El fabricant ha de garantir que la composició química i les característiques mecàniques i tecnològiques de l'acer utilitzat en la fabricació de perfils compleix les determinacions de les normes de condicions tècniques de subministrament següents:
- Perfils foradats d'acer laminat en calent: UNE-EN 10210-1
- Perfils foradats conformats en fred: UNE-EN 10219-1
Les toleràncies dimensionals han de complir les especificacions de les següents normes:
- Perfils foradats d'acer laminat en calent: UNE-EN 10210-2
- Perfils foradats conformats en fred: UNE-EN 10219-2
PERFILS CONFORMATS EN FRED:
El fabricant ha de garantir que la composició química i les característiques mecàniques i tecnològiques de l'acer utilitzat en la fabricació de perfils i seccions, compleix les determinacions de les normes de condicions tècniques de subministrament del producte de partida.
Les toleràncies dimensionals i de la secció transversal han de complir les especificacions de la norma UNE-EN 10162.
PERFILS TREBALLATS A TALLER AMB SOLDADURA:
El material d'aportació utilitzat ha de ser apropiat als materials a soldar i al procediment de soldadura.
Les característiques mecàniques del material d'aportació han de ser superiors a les del material base.
En acers de resistència millorada a la corrosió atmosfèrica, la resistència a la corrosió del material d'aportació ha de ser equivalent a la del material base.
Els procediments autoritzats per a realitzar unions soldades són:
- Per arc elèctric manual amb elèctrode revestit
- Per arc amb fil tubular, sense protecció gasosa
- Per arc submergit amb fil/filferro
- Per arc submergit amb elèctrode nu
- Per arc amb gas inert
- Per arc amb gas actiu
- Per arc amb fil tubular, amb protecció de gas actiu
- Per arc amb fil tubular, amb protecció de gas inert
- Per arc amb elèctrode de wolfram i gas inert
- Per arc de connectors
Les soldadures s'han de fer per soldadors certificats per un organisme acreditat i qualificats segons l'UNE-EN 287-1.
Abans de començar a soldar s'ha de verificar que les superfícies i vores a soldar són adequades al procés de soldadura i que estan lliures de fissures.
Totes les superfícies a soldar s'han de netejar de qualsevol material que pugui afectar negativament la qualitat de la soldadura o perjudicar el procés de soldatge. S'han de mantenir seques i lliures de condensacions.
S'ha d'evitar la projecció d'espurnes erràtiques de l'arc. Si es produeix s'ha de sanejar la superfície d'acer.
S'ha d'evitar la projecció de soldadura. Si es produeix s'ha d'eliminar.
Els components a soldar han d'estar correctament col·locats i fixos en la seva posició mitjançant dispositius adequats o soldadures de punteig, de manera que les unions a soldar siguin accessibles i visibles per al soldador. No s'han d'introduir soldadures addicionals.
L'armat dels components estructurals s'ha de fer de manera que les dimensions finals estiguin dintre de les toleràncies establertes.
Les soldadures provisionals s'han d'executar seguint les especificacions generals. S'han d'eliminar totes les soldadures de punteig que no s'incorporin a les soldadures finals.
Quan el tipus de material de l'acer i/o la velocitat de refredament puguin produir un enduriment de la zona tèrmicament afectada s'ha de considerar la utilització del precalentament. Aquest s'ha d'estendre 75 mm en cada component del metall base.
No s'ha d'accelerar el refredament de les soldadures amb mitjans artificials.
Els cordons de soldadura successius no han de produir osques.
Els defectes de soldadura no s'han de tapar amb soldadures posteriors. S'han d'eliminar de cada passada abans de fer la següent.
Després de fer un cordó de soldadura i abans de fer el següent, cal netejar l'escòria per mitjà d'una picola i d'un raspall.
L'execució dels diferents tipus de soldadures s'ha de fer d'acord amb els requisits establerts a l'apartat 10.3.4 del DB-SE A i l'article 94 del CODI ESTRUCTURAL per a obres d'edificació o d'acord amb l'article 640.5.2 del PG3 i l'article 94 del CODI ESTRUCTURAL per a obres d'enginyeria civil.
S'ha de reduir al mínim el nombre de soldadures a efectuar a l'obra.
Les operacions de tall s'han de fer amb serra, cisalla i oxitall automàtic. S'admet l'oxitall manual únicament quan el procediment automàtic no es pugui practicar.
S'accepten els talls fets amb oxitall si no presenten irregularitats significatives i si s'eliminin les restes d'escòria.
Es poden utilitzar procediments de conformat en calent o en fred sempre que les característiques del material no queden per sota dels valors especificats.
Per al conformat en calent s'han de seguir les recomanacions del productor siderúrgic. El doblat o conformat no s'ha de fer durant l'interval de calor blau (250°C a 380°C).
El conformat en fred s'ha de fer respectant les limitacions indicades en la norma del producte. No s'admeten les martellades.
Els angles entrants i entalles han de tenir un acabat arrodonit amb un radi mínim de 5 mm.
Toleràncies de fabricació:
- En obres d'edificació: Límits establerts a l'apartat 11.1 de DB-SE A
- En obres d'enginyeria civil: Límits establerts a l'article 640.12 del PG3
PERFILS TREBALLATS A TALLER AMB CARGOLS:
S'utilitzaran cargols normalitzats d'acord a les normes recollides a la taula 85.2.b del CODI ESTRUCTURAL
Els cargols aixamfranats, cargols calibrats, perns articulats i els cargols hexagonals d'injecció s'han d'utilitzar seguint les instruccions del seu fabricant i han de complir els requisits addicionals establerts a l'article 85.2 del CODI ESTRUCTURAL.
La situació dels cargols a la unió ha de ser tal que redueixi la possibilitat de corrosió i pandeig local de les xapes, i ha de facilitar el muntatge i les inspeccions.
El diàmetre nominal mínim dels cargols ha de ser de 12 mm.
La rosca pot estar inclosa en el pla de tall, excepte en el cas que els cargols s'utilitzin com a calibrats.
Després del collat l'espiga del cargol ha de sobresortir de la rosca de la femella. Entre la superfície de recolzament de la femella i la part no roscada de l'espiga ha d'haver, com a mínim:
- En cargols pretesats: 4 filets complerts més la sortida de la rosca
- En cargols sense pretesar: 1 filet complert més la sortida de la rosca
Les superfícies dels caps de cargols i femelles han d'estar perfectament planes i netes.
En els cargols col·locats en posició vertical, la femella ha d'estar situada per sota del cap del cargol.
En els forats rodons normals i amb cargols sense pretesar no és necessari utilitzar volanderes. Si s'utilitzen han d'anar sota el cap dels cargols, han de ser aixamfranades i el xamfrà ha d'estar situat en direcció al cap del cargol.
En els cargols pretesats, les volanderes han de ser planes endurides i han d'anar col·locades de la forma següent:
- Cargols 10.9: sota el cap del cargol i de la femella
- Cargols 8.8: sota de l'element que gira
Els forats per als cargols s'han de fer amb perforadora mecànica. S'admet un altre procediment sempre que proporcioni un acabat equivalent.
Es permet l'execució de forats amb punxonatge sempre que es compleixin els requisits establerts a l'apartat 10.2.3 del DB-SE A en obres d'edificació o els establerts a l'apartat 640.5.1.1 del PG3 en obres d'enginyeria civil.
És recomanable que, sempre que sigui possible, es perforin d'un sol cop els forats que travessin dues o més peces.
Els forats allargats s'han de fer amb una operació de punxonatge, o amb la perforació o punxonatge de dos forats i posterior oxitall.
Després de perforar les peces i abans d'unir-les s'han d'eliminar les rebaves.
Els cargols i les femelles no s'han de soldar, a menys que així ho expliciti el plec de condicions

tècniques particulars.
S'han de col·locar el nombre suficient de cargols de muntatge per assegurar la immobilitat de les peces armades i el contacte íntim de les peces d'unió.
Les femelles s'han de muntar de manera que la seva marca de designació sigui visible després del muntatge.
En els cargols sense pretesar, cada conjunt de cargol, femella i volandera(es) s'ha de collar fins arribar al "collat a tocar" sense sobretesar els cargols. En grups de cargols aquest procés s'ha de fer progressivament començant pels cargols situats al centre. Si és necessari s'han de fer cicles addicionals de collat .
Abans de començar el pretesat, els cargols pretesats d'un grup s'han de collar d'acord amb el que s'ha indicat per als cargols sense pretesar. Per a que el pretesat sigui uniforme s'han de fer cicles addicionals de collat.
S'han de retirar els conjunts de cargol pretesat, femella i volandera(es) que després de collats fins al pretesat mínim, s'afluixin.
El collat dels cargols pretesats s'ha de fer seguint un dels procediments següents:
- Mètode de la clau dinamomètrica.
- Mètode de la femella indicadora.
- Mètode convinat.
Les operacions de tall s'han de fer amb serra, cisalla i oxitall automàtic. S'admet l'oxitall manual únicament quan el procediment automàtic no es pugui practicar.
S'accepten els talls fets amb oxitall si no presenten irregularitats significatives i si s'eliminin les restes d'escòria.
Es poden utilitzar procediments de conformat en calent o en fred sempre que les característiques del material no queden per sota dels valors especificats.
Per al conformat en calent s'han de seguir les recomanacions del productor siderúrgic. El doblat o conformat no s'ha de fer durant l'interval de calor blau (250°C a 380°C).
El conformat en fred s'ha de fer respectant les limitacions indicades en la norma del producte. No s'admeten les martellades.
Els angles entrants i entalles han de tenir un acabat arrodonit amb un radi mínim de 5 mm.
Toleràncies de fabricació:
- En obres d'edificació: Límits establerts a l'apartat 11.1 de DB-SE A
- En obres d'enginyeria civil: Límits establerts als apartat 640.5 i 640.12 del PG3
PERFILS PROTEGITS AMB EMPRIMACIÓ ANTIOXIDANT:
La capa d'emprimació antioxidant ha de cobrir de manera uniforme totes les superfícies de la peça. No ha de tenir fissures, bosses ni altres desperfectes.
Abans d'aplicar la capa d'emprimació les superfícies a pintar han d'estar preparades adequadament d'acord amb les normes UNE-EN ISO 8504-1, UNE-EN ISO 8504-2 i UNE-EN ISO 8504-3.
Prèviament al pintat s'ha de comprovar que les superfícies compleixen els requisits donats pel fabricant per al producte a aplicar.
La pintura d'emprimació s'ha d'utilitzar seguint les instruccions del seu fabricant. No s'utilitzarà si ha superat el temps de vida útil o el temps d'enduriment després de l'obertura del recipient.
Si s'aplica més d'una capa s'ha d'utilitzar per a cadascuna un color diferent.
Després de l'aplicació de la pintura les superfícies s'han de protegir de l'acumulació d'aigua durant un cert temps.
No s'han d'utilitzar materials de protecció que perjudiquin la qualitat de la soldadura a menys de 150 mm de la zona a soldar.
Les soldadures i el metall base adjacent no s'han de pintar sense haver eliminat prèviament l'escòria.
La zona sense revestir situada al voltant del perímetre de la unió amb cargols no s'ha de tractar fins que no s'hagi inspeccionat la unió.
PERFILS GALVANITZATS:
El recobriment de zinc ha de ser homogeni i continu en tota la superfície.
No s'han d'apreciar esquerdes, exfoliacions ni despreniments del recobriment.
La galvanització s'ha de fer d'acord amb les normes UNE-EN ISO 1460 o UNE-EN ISO 1461, segons correspongui.
S'han de segellar totes les soldadures abans de fer un decapat previ a la galvanització.
Si el component prefabricat té espais tancats s'han de disposar forats de ventilació o purga.
Abans de pintar-les, les superfícies galvanitzades s'han de netejar i tractar amb pintura anticorrosiva amb diluent àcid o amb raig escombrador.
2.- CONDICIONS DE SUBMINISTRAMENT I EMMAGATZEMATGE
Subministrament: de manera que no pateixin deformacions, ni esforços no previstos.
Emmagatzematge: Seguint les instruccions del fabricant. En llocs secs, sense contacte directe amb el terra i protegits de la intempèrie, de manera que no s'alterin les seves condicions.
No s'han d'utilitzar si s'ha superat la vida útil en magatzem especificada pel fabricant.
3.- UNITAT I CRITERI D'AMIDAMENT
kg de pes necessari subministrat a l'obra, calculat segons les especificacions de la DT, d'acord amb els criteris següents:
- El pes unitari per al seu càlcul ha de ser el teòric
- Per a poder utilitzar un altre valor diferent del teòric, cal l'acceptació expressa de la DF
Aquests criteris inclouen les pèrdues de material corresponents a retalls.
4.- NORMATIVA DE COMPLIMENT OBLIGATORI
NORMATIVA GENERAL:
UNE-EN 10025-1:2006 Productos laminados en caliente de aceros para estructuras. Parte 1: Condiciones técnicas generales de suministro.
UNE-EN 10025-2:2006 Productos laminados en caliente de aceros para estructuras. Parte 2: Condiciones técnicas de suministro de los aceros estructurales no aleados.
UNE-EN 10210-1:1994 Perfiles huecos para construcción, acabados en caliente, de acero no aleado de grano fino. Parte 1: condiciones técnicas de suministro.
UNE-EN 10219-1:1998 Perfiles huecos para construcción conformados en frío de acero no aleado y de grano fino. Parte 1: Condiciones técnicas de suministro.
UNE-EN 10162:2005 Perfiles de acero conformados en frío. Condiciones técnicas de suministro. Tolerancias dimensionales y de la sección transversal.
OBRES D'EDIFICACIÓ:
Real Decreto 470/2021, de 29 de junio, por el que se aprueba el Código Estructural.
* UNE-ENV 1090-1:1997 Ejecución de estructuras de acero. Parte 1: Reglas generales y reglas para edificación.
OBRES D'ENGINYERIA CIVIL:
Real Decreto 470/2021, de 29 de junio, por el que se aprueba el Código Estructural.
* Orden FOM/475/2002 de 13 de febrero, por la que se actualizan determinados artículos del Pliego de Prescripciones Técnicas Generales para Obras de Carreteras y Puentes relativos a Hormigones y Acero (PG-3).
5.- CONDICIONS DE CONTROL DE RECEPCIÓ
CONDICIONS DE MARCATGE I CONTROL DE LA DOCUMENTACIÓ EN PERFILS D'ACER LAMINAT I PERFILS D'ACER BUITS:
Cada producte ha d'anar marcat de forma clara i indeleble amb la següent informació:
- El tipus, la qualitat i, si és aplicable, la condició de subministrament mitjançant la seva designació abreujada
- Un número que identifiqui la colada (aplicable únicament en el cas d'inspecció per colades) i, si és aplicable, la mostra
- El nom del fabricant o la seva marca comercial
- La marca de l'organisme de control extern (quan sigui aplicable)
- Han de portar el marcatge CE de conformitat amb el que disposa el Reial Decret 1328/1995, de 28 de juliol
La marca ha d'estar situada en una posició propera a un dels extrems de cada producte o en la secció transversal de tall.
Quan els productes es subministren en paquets el marcatge s'ha de fer amb una etiqueta adherida al paquet o sobre el primer producte del mateix.
PERFILS D'ACER LAMINAT EN CALENT:
El subministrador ha de posar a disposició de la DF en el cas que aquesta ho sol·liciti, la documentació següent, que acredita el marcatge CE, segons el sistema d'avaluació de conformitat aplicable, d'acord amb el que disposa l'apartat 7.2.1 del CTE:
- Productes per a ús en estructures metàl·liques o en estructures mixtes metall i formigó:
- Sistema 2+: Declaració de Prestacions
El símbol normalitzat CE (d'acord amb la directiva 93/68/CEE) s'ha de col·locar sobre el producte acompanyat per:
- El número d'identificació de l'organisme de certificació
- El nom o marca comercial i adreça declarada del fabricant
- Les dues ultimes xifres de l'any d'impressió del marcat
- El número del certificat de conformitat CE o del certificat de producció en fàbrica (si és procedent)
- Referència a la norma EN 10025-1
- Descripció del producte: nom genèric, material, dimensions i ús previst
- Informació de les característiques essencials indicades de la següent forma:
- Designació del producte d'acord amb la norma corresponent de toleràncies dimensionals, segons el capítol 2 de la norma EN 10025-1
- Designació del producte d'acord amb l'apartat 4.2 de les normes EN 10025-2 a EN 10025-6
CONDICIONS DE MARCATGE I CONTROL DE LA DOCUMENTACIÓ EN PERFILS D'ACER CONFORMATS:
Han d'anar marcats individualment o sobre el paquet amb una marca clara i indeleble que contingui la següent informació:
- Dimensions del perfil o número del plànol de diseny
- Tipus i qualitat de l'acer
- Referència que indiqui que els perfils s'han fabricat i assajat segons UNE-EN 10162; si es requereix, el marcatge CE
- Nom o logotipus del fabricant
- Codi de producció
- Identificació del laboratori d'assaigs extern (quan sigui aplicable)
- Codi de barres, segons ENV 606, quan la informació mínima anterior es faciliti amb un text clar
CONDICIONS DE MARCATGE I CONTROL DE LA DOCUMENTACIÓ EN PERFILS FORADATS:
Cada perfil ha d'anar marcat de forma clara i indeleble amb la següent informació:
- La designació abreujada
- El nom o les sigles (marca de fàbrica) del fabricant

- En el cas d'inspecció i assaigs específics, un número d'identificació, per exemple el número de comanda, que permeti relacionar el producte o la unitat de subministrament i el document corresponent (únicament aplicable als perfils foradats conformats en fred)
Quan els productes es subministren en paquets el marcatge es pot fer amb una etiqueta adherida al paquet.
OPERACIONS DE CONTROL:
El control de recepció de material verificarà que les característiques dels materials són coincidents amb l'establert en la DT. Aquest control ha de complir l'especificat en l'apartat 7.2 del CTE.
Control de documentació: documents d'origen (full de subministrament i etiquetat), certificat de garantia del fabricant, en el seu cas, (signat per persona física) i els documents de conformitat o autoritzacions administratives exigides, inclòs la documentació corresponent al marcatge CE quan sigui pertinent.
Control mitjançant distintius de qualitat i avaluacions d'idoneïtat: En el cas que el fabricant disposi de marques de qualitat, ha d'aportar-ne la documentació corresponent.
Control de recepció mitjançant assaigs: Si el material disposa d'una marca legalment reconeguda a un país de la CEE (Marcatge CE, AENOR, etc.) es podrà prescindir dels assaigs de control de recepció de les característiques del material garantides per la marca; i la DF sol·licitarà en aquest cas, els resultats dels assaigs corresponents al subministrament rebut. En qualsevol cas, la DF podrà sol·licitar assaigs de control de recepció si ho creu convenient.
Inspecció visual del material a la seva recepció. Es controlaran les característiques geomètriques com a mínim sobre un 10% de les peces rebudes. El subministrament del material es realitzarà amb la inspecció requerida (UNE-EN 10204).
A efectes de control d'apilament, la unitat d'inspecció ha de complir les següents condicions:
- Correspondència en el mateix tipus i grau d'acer
- Procedència de fabricant
- Pertany a la mateixa sèrie en funció del gruix màxim de la secció:
- Sèrie lleugera: e <= 16 mm
- Sèrie mitja: 16 mm <= e <= 40 mm
- Sèrie pesada: e > 40 mm
En el cas que es realitzi el control mitjançant assaigs, s'ha de fer les comprovacions següents:
- Les unitats d'inspecció seran fraccions de cada grup afí, amb un pes màxim de 20 t per lot.
- Per a cada lot , es realitzaran els següents assaigs:
- Determinació quantitativa de sofre (UNE 7-019)
- Determinació quantitativa fòsfor (UNE 7-029)
- Determinació del contingut de nitrogen (UNE 36-317-1)
- Determinació quantitativa del contingut de carboni (UNE 7014)
- En una mostra d'acer laminat, per a cada lot , es realitzaran a més, els següents assaigs:
- Determinació quantitativa de manganès (UNE 7027)
- Determinació gravimètrica de silici (UNE 7028)
- Assaig a flexió pel xoc d'una proveta de planxa d'acer (UNE 7475-1)
- Determinació de la duresa brinell d'una proveta (UNE-EN-ISO 6506-1)
- En una mostra de perfils d'acer buits, per a cada lot, es realitzaran a més, els següents assaigs:
- Assaig d'aixafada (UNE-EN ISO 8492)
- En el cas de perfils galvanitzats, es comprovarà la massa i gruix del recobriment (UNE-EN ISO 1461, UNE-EN ISO 2178).
OPERACIONS DE CONTROL EN UNIONS SOLDADES:
Recepció del certificat de qualitat de les característiques dels elèctrodes.
Abans de començar l'obra, i sempre que es canviï el tipus de material d'aportació:
- Preparació d'una proveta mecanitzada, soldades amb el material d'aportació previst, i assaig a tracció (UNE-EN ISO 15792-2). Abans d'aquest assaig, es realitzarà una radiografia de la soldadura realitzada (UNE-EN 1435), per tal de constatar que el cordó està totalment ple de material d'aportació.
- Assaig de tracció del metall aportat(UNE-EN ISO 15792-2) 1 provetes
- Assaig de resiliència del metall aportat (UNE-EN ISO 15792-2) 1 provetes
CRITERIS DE PRESA DE MOSTRES:
Les mostres per als assaigs químics es prendran de la unitat d'inspecció segons els criteris establerts a la norma UNE-EN ISO 14284.
En perfils laminats i conformats les mostres per als assaigs mecànics es prendran segons els criteris establerts a les UNE EN 10025-2 a UNE 10025-6. Les localitzacions de les mostres seguiran els criteris establerts a l'annex A de l'UNE EN 10025-1.
Per la preparació de les provetes s'aplicaran els requisits establerts a la UNE-EN ISO 377.
Per la preparació de provetes per assaig de tracció s'aplicarà la UNE-EN 10002-1.
En perfils laminats, per la preparació de provetes per assaig a flexió per xoc (resiliència) s'aplicarà la UNE 10045-1. També son d'aplicació els següents requeriments:
- Gruix nominal >12 mm: mecanitzar provetes de 10x10 mm
- Gruix nominal <= 12 mm: l'ample mínim de la proveta serà de 5 mm
Les mostres i provetes tenen que estar marcades de manera que es reconeguin els productes originals, així com la seva localització i orientació del producte.
Les mostres i els criteris de conformitat per als perfils buits, queden establerts a la norma UNE-EN 10219-1 seguint els parametres de la taula D.1
INTERPRETACIÓ DE RESULTATS I ACTUACIONS EN CAS D'INCOMPLIMENT:
No es podrà acceptar perfils que no estiguin amb les garanties corresponents i no vagin marcats adequadament.
Si els resultats de tots els assaigs de recepció d'un lot acompleixen el prescrit, aquest és acceptable.
Si algun resultat no acompleix el prescrit, però s'ha observat en el corresponent assaig alguna anomalia no imputable al material (com defecte en la mecanització de la proveta, irregular funcionament de la maquinaria d'assaig...) l'assaig es considerarà nul i caldrà repetir-lo correctament amb una nova proveta.
Si algun resultat no acompleix el prescrit havent-ho realitzat correctament, es realitzaran 2 contrassaigs segons UNE-EN 10021, sobre provetes preses de dues peces diferents del lot que s'està assajant. Si ambdós resultats (dels contrassaigs) compleixen el prescrit, la unitat d'inspecció serà acceptable, en cas contrari es rebutjarà.
Quan es sobrepassi alguna de les toleràncies especificades en algun control geomètric, es rebutjarà la peça incorrecta. A més a més, s'augmentarà el control, en l'apartat incomplet, fins a un 20% d'unitats. Si encara es troben irregularitats, es faran les oportunes correccions i/o rebuigs i es farà el control sobre el 100 % de les unitats amb les oportunes actuacions segons el resultat.
INTERPRETACIÓ DE RESULTATS I ACTUACIONS EN CAS D'INCOMPLIMENT EN UNIONS SOLDADES:
El material d'aportació complirà les condicions mecàniques indicades.
En les provetes preparades amb soldadures, la línia de ruptura ha de quedar fora de la zona d'influència de la soldadura.

B4 MATERIALS PER A ESTRUCTURES

B4L ELEMENTS RESISTENTS INDUSTRIALITZATS PER A FORMACIÓ DE SOSTRES

B4L0- BIGUETA DE FORMIGÓ PRETESAT

0.- ELEMENTS QUE CONTEMPLA EL PLEC

B4L0-0KY3.

1.- DEFINICIÓ I CONDICIONS DELS ELEMENTS
Element prefabricat de formigó precomprimit amb les seves armadures preteses.
S'han considerat els elements següents:
- Element autoresistent, apte per a resistir les sol·licituds de càlcul i els esforços de muntatge.
- Element semiresistent, apte per a resistir les sol·licituds de càlcul un cop completat a l'obra.
CARACTERÍSTIQUES GENERALS:
Els elements prefabricats han d'anar marcats o etiquetats per mostrar la identificació del fabricant, la identificació del lloc de producció, el número d'identificació de la unitat (quan sigui necessari), la data de fabricació, el pes de la unitat (si és >800kg) i informació per a la instal·lació si fos necessari. També caldrà facilitar la següent informació: nom del fabricant, direcció del fabricant, identificació del producte, número de la norma del producte i número de la posició de la documentació tècnica (quan sigui necessari).
El producte ha d'anar acompanyat de la documentació tècnica que ha d'incloure informació detallada dels elements pel que fa referència a dades geomètriques i propietats complementàries dels materials, incloent les dades de construcció tals com les dimensions, les toleràncies, la disposició de l'armat, el recobriment del formigó, les característiques superficials (quan sigui necessari), les condicions de recolzament transitòries i finals esperades i les condicions d'elevació
En comprovar l'aspecte superficial de l'element, aquest ha de tenir unes característiques uniformes i no s'admet la presència de rebaves, cocons, discontinuïtats en el formigonament, superfícies deteriorades, armadures visibles ni d'altres defectes que perjudiquin el seu comportament a l'obra o el seu aspecte exterior.
Les característiques geomètriques i d'armat han de correspondre amb les condicions reflectides a la fitxa tècnica del sistema de sostre utilitzat
Només s'han d'utilitzar materials la idoneïtat dels quals estigui provada.
Els requisits dels materials que formen els prefabricats (acer i formigó) es descriuen en UNE-EN 13369 punt 4.1.
Tots els materials utilitzats en la fabricació de les peces han de complir les condicions fixades al CODI ESTRUCTURAL i UNE-EN 13369.

La resistència del formigó ha d'esser igual o superior a C25/30 per als prefabricats armats i C30/37 per als prefabricats pretesats.
L'armadura passiva, longitudinal, superior i inferior, la transversal i la de connexió ha d'estar feta amb filferros corrugats, que compleixin les exigències del CODI ESTRUCTURAL art. 34.3.
En la fabricació de la peça s'han de complir les prescripcions establertes en el CODI ESTRUCTURAL i UNE-EN 13369 en especial les que fan referència a la seva durabilitat.
Ha de correspondre a les especificacions de la DT, pel que fa a dimensions, geometria, resistència a compressió i a flexió.
La bigueta ha de resistir, sense necessitat d'apuntalament, els esforços originats durant la seva col·locació i posada a l'obra.
Els recobriments de formigó mínims es descriuen en UNE-ENV 1992-1-1 punt 4.1
El formigó no ha de tenir defectes de vibratge.
La cara superior de la peça ha de tenir una textura rugosa al llarg de tota la superfície.
L'armadura bàsica ha d'estar disposada a tota la llargària de la bigueta.
Fissuració: Sense fissures visibles
Toleràncies:
Les toleràncies geomètriques de fabricació queden grafiades a l'UNE-EN 13225 punt 4.3.1
Contrafletxa: ±L/700 per elements armats i en cas d'elements pretesats poden adoptar-se 1,5 vegades aquest valor
2.- CONDICIONS DE SUBMINISTRAMENT I EMMAGATZEMATGE
Emmagatzematge: Les biguetes i lloses alveolars pretensades s'han d'apilar netes sobre suports que han de coincidir en la mateixa vertical- amb vol no superior a 0,5 metres ni alçària superior a 1,5 metres, llevat d'indicació del propi fabricant
3.- UNITAT I CRITERI D'AMIDAMENT
Unitat d'amidament: la indicada a la descripció de l'element
Criteri d'amidament: quantitat necessària subministrada a l'obra
4.- NORMATIVA DE COMPLIMENT OBLIGATORI
UNE-EN 13225:2005 Productos prefabricados de hormigón. Elementos estructurales lineales.
UNE-EN 13369:2006 Reglas comunes para productos prefabricados de hormigón.
Real Decreto 470/2021, de 29 de junio, por el que se aprueba el Código Estructural.

B4 MATERIALS PER A ESTRUCTURES

B4L ELEMENTS RESISTENTS INDUSTRIALITZATS PER A FORMACIÓ DE SOSTRES

B4L2- PERFIL DE XAPA COL·LABORANT

0.- ELEMENTS QUE CONTEMPLA EL PLEC

B4L2-FGKZ.

1.- DEFINICIÓ I CONDICIONS DELS ELEMENTS
Semiplaca grecada d'acer galvanitzat pel procediment Sendzimir, obtinguda a partir d'una banda d'acer laminat en fred en procés continu.
CARACTERÍSTIQUES GENERALS:
El fabricant ha de garantir les característiques mecàniques i la composició química de les plaques subministrades.
Un cop comprovat l'aspecte superficial de l'element, aquest ha de tenir unes característiques uniformes i no s'admet la presència de rebaves del laminat, la discontinuïtat en el recobriment del galvanitzat, ni les superfícies deteriorades, els guerxaments, ni d'altres defectes que perjudiquin el seu comportament a l'obra o el seu aspecte exterior.
La cara superior de la placa ha de tenir la superfície amb ressalts, realitzats durat el procés d'estampació de la placa, per augmentar l'adherència amb el formigó.
La forma i dimensions de la secció de la semiplaca han de ser les especificades en els plànols i en les prescripcions tècniques particulars del projecte.
Tipus d'acer (UNE-EN 10326): FeE320G
Límit elàstic: >= 320 N/mm2
Tipus de galvanitzat (UNE-EN 10326): Z-275
Mòdul resistent:
- i/vi: >= 23,02 cm3/m
- i/vs: >= 28,03 cm3/m
Toleràncies:
- Amplària: + 5 mm, - 0 mm
- Llargària: + 3% - 0%
- Mòdul resistent i moment d'inèrcia: + 5%, - 0%
- Gruix: ± 0,15 mm
2.- CONDICIONS DE SUBMINISTRAMENT I EMMAGATZEMATGE
Subministrament: Sobre una base plana, amb les proteccions necessàries perquè arribi a l'obra amb les condicions exigides.
Emmagatzematge: Sobre una base plana i rígida per evitar deformacions. A cobert i amb suficient ventilació, protegit de les pluges, els focus d'humitat i les zones on puguin rebre impactes. No han d'estar en contacte amb el terra.
3.- UNITAT I CRITERI D'AMIDAMENT
Unitat d'amidament: la indicada a la descripció de l'element
Criteri d'amidament: quantitat necessària subministrada a l'obra
4.- NORMATIVA DE COMPLIMENT OBLIGATORI
No hi ha normativa de compliment obligatori.
5.- CONDICIONS DE CONTROL DE RECEPCIÓ
OPERACIONS DE CONTROL:
El control de recepció de material verificarà que les característiques dels materials són coincidents amb l'establert en la DT. Aquest control ha de complir l'especificat en l'apartat 7.2 del CTE.
Control de documentació: documents d'origen (full de subministrament i etiquetat), certificat de garantia del fabricant, en el seu cas, (signat per persona física) i els documents de conformitat o autoritzacions administratives exigides, inclòs la documentació corresponent al marcatge CE quan sigui pertinent.
Control mitjançant distintius de qualitat i avaluacions d'idoneïtat: En el cas que el fabricant disposi de marques de qualitat, ha d'aportar-ne la documentació corresponent.
Control de recepció mitjançant assaigs: Si el material disposa d'una marca legalment reconeguda a un país de la CEE (Marcatge CE, AENOR, etc.) es podrà prescindir dels assaigs de control de recepció de les característiques del material garantides per la marca; i la DF sol·licitarà en aquest cas, els resultats dels assaigs corresponents al subministrament rebut. En qualsevol cas, la DF podrà sol·licitar assaigs de control de recepció si ho creu convenient.
CRITERIS DE PRESA DE MOSTRES:
Els controls s'han de realitzar segons les instruccions de la DF i els criteris indicats a les normes de procediment corresponents.
INTERPRETACIÓ DE RESULTATS I ACTUACIONS EN CAS D'INCOMPLIMENT:
Si en els terminis establerts al començar l'obra no es fa l'entrega dels certificats de qualitat del fabricant, s'ha de realitzar una sèrie completa d'assaigs a càrrec del Contractista.
Els resultats dels assaigs sobre totes les peces de les mostres han de complir les condicions especificades. En cas d'incompliment, s'ha de repetir l'assaig, a càrrec del contractista, sobre el doble número de mostres del mateix lot, acceptant-se aquest, quan els resultats obtinguts sobre totes les peces resultin satisfactoris.

B4 MATERIALS PER A ESTRUCTURES

B4L ELEMENTS RESISTENTS INDUSTRIALITZATS PER A FORMACIÓ DE SOSTRES

B4L5- REVOLTÓ INDUSTRIALITZAT

0.- ELEMENTS QUE CONTEMPLA EL PLEC

B4L5-0KYU.

1.- DEFINICIÓ I CONDICIONS DELS ELEMENTS
Revoltons per a la fabricació de sostres unidireccionals amb elements resistents industrialitzats.
S'han considerat els materials següents:
- Revoltons de ceràmica
- Revoltons de morter de ciment
- Revoltons de poliestirè
CARACTERÍSTIQUES GENERALS:
Les característiques geomètriques han de correspondre a les condicions reflectides a la fitxa tècnica

del sistema de sostre utilitzat.
Resistència a compressió en peces col·laborants: >= fck formigó del sostre
Resistència a càrrega puntual > 1,5 kN i la resistència a punxonament > 1,0 kN sempre que es realitzi un entaulat continu dels encofrats de forjats amb bigueta prefabricada.
El comportament de reacció al foc de les peces que estiguin o pugin estar exposades a l'exterior durant la vida útil de l'estructura, han de complir amb la classe de reacció al foc que els hi sigui exigible. En cas d'edificis ha de ser conforme l'apartat 4 de la secció SI-1 del documento DB-SI.
Les peces fabricades amb materials inflamables s'han de protegir del foc amb capes protectores justificades empíricament sota l'acció del foc de càlcul.
REVOLTÓ CERÀMIC:
Peça obtinguda per un procés d'emmotllament, assecatge i cocció d'una pasta argilosa.
Ha de tenir un color i una textura uniformes. Està suficientment cuita si té un so agut en ser colpejada i un color uniforme en trencar-se.
A les peces resistents no s'han d'admetre superfícies fissurades a la cara superior ni a la cara inferior ni a les ales de suport ni als envans laterals.
El perfil del revoltó ha de complir en qualsevol punt de la cara superior que el gruix del formigó de la capa de compressió (h) sigui: - Revoltó resistent. h >= c/8 - Revoltó alleugerant: h >= c/6
c= distància horitzontal a l'eix de simetria
Escrostonaments: han de complir les indicacions de l'apartat 6.3 de la norma UNE 67020 - 1999.
Valor mitjà de l'expansió per humitat (UNE 772.19): =<0,60 mm/m
Resistència a flexió (UNE 67037):
- Revoltó alleugerant: 1,0 kN
- Revoltó resistent: 1,0 kN
- Revoltó resistent amb capa de compressió incorporada: 1,5 kN
Resistència a compressió (UNE 67038):
- Revoltó resistent: > 25 N/mm2
- Revoltó resistent amb capa de compressió incorporada: 30 N/mm2
Toleràncies:
- Alçada, amplada i llargada: ± 5 mm del valor declarat pel fabricant
REVOLTÓ DE MORTER DE CIMENT:
Peça obtinguda per un procés d'emmotllament d'una pasta de formigó. Aquest ha de complir els apartat 4.1.1 i 4.1.2 de la norma EN 13369:2004, o l'apartat 4.1 de la norma EN 771-3:2004.
No han de tenir fissures ni escrostonaments que puguin ser perjudicials pel seu comportament mecànic.
Amplada efectiva del rebaix de recolzament del revoltó:
- classe N1: = 20 mm
- classe N2: = 25 mm
Gruix de l'ala superior dels revoltons resistents:
- classe N1: = 30 mm
- classe N2: = 35 mm
Toleràncies:
Generals per a totes les classes de toleràncies:
- Llargada, amplada i alçada: ± 10 mm
- Amplada del rebaix: ± 3 mm
Per a classe T1:
- La resta de dimensions: ± 5 mm
Per a classe T2:
- Llargada: ± 5 mm
- Amplada i alçada: 0; + 5 mm
REVOLTÓ DE POLIESTIRÈ:
Peça d'escuma de poliestirè expandit (EPS) per a alleugerir sostres unidireccionals de biguetes prefabricades. Poden ser fetes per mecanització d'un bloc d'EPS o emmotllant el material.
No han de tenir defectes de fabricació ni defectes superficials com ara escrostonaments, que afectin a la seva utilització.
Si s'utilitzen en sostres en contacte amb l'exterior, la conductivitat tèrmica màxima del material ha de ser menor o igual al valor de càlcul utilitzat al projecte per justificar el compliment de l'aïllament tèrmic de l'edifici.
Toleràncies:
- Alçària: ± 1,5%
- Amplària: ± 1,0%
2.- CONDICIONS DE SUBMINISTRAMENT I EMMAGATZEMATGE
Subministrament: Empaquetades sobre palets.
Emmagatzematge: De manera que no es trenquin o s'escantonin i sense contacte directe amb el terra.
REVOLTÓ DE POLIESTIRÈ:
No han d'estar en contacte amb olis, dissolvents, hidrocarburs saturats, àcids o betums a temperatures >= 130°C.
3.- UNITAT I CRITERI D'AMIDAMENT
Unitat d'amidament: la indicada a la descripció de l'element
Criteri d'amidament: quantitat necessària subministrada a l'obra
4.- NORMATIVA DE COMPLIMENT OBLIGATORI
NORMATIVA GENERAL:
Real Decreto 470/2021, de 29 de junio, por el que se aprueba el Código Estructural.
REVOLTONS CERÀMICS:
UNE 67020:1999 Bovedillas cerámicas de arcilla cocida para forjados unidireccionales. Definiciones, clasificación y características.
REVOLTÓ DE MORTER DE CIMENT:
UNE-EN 15037-2:2009 Productos prefabricados de hormigón. Sistemas de forjado de vigueta y bovedilla. Parte 2: Bovedillas de hormigón.
REVOLTÓ DE POLIESTIRÈ:
UNE 53981:1998 Plásticos. Bovedillas de poliestireno expandido (EPS) para forjados unidireccionales con viguetas prefabricadas.
5.- CONDICIONS DE CONTROL DE RECEPCIÓ
CONDICIONS DE MARCATGE I CONTROL DE LA DOCUMENTACIÓ:
En cada subministrament d'elements d'entrebigat de tipus ceràmic o de morter de ciment que arribi a l'obra s'ha de verificar com a mínim:
- Que les característiques geomètriques estan d'acord amb la fitxa tècnica i que coincideixen amb les especificades dels plànols del projecte executiu
- Que es disposa de certificació documental sobre el compliment dels assaigs de trencament a flexió, i si la peça es ceràmica, de l'expansió per humitat segons CODI ESTRUCTURAL art. 38.
En cada subministrament d'elements d'entrebigat de poliestirè que arribi a l'obra s'ha de verificar com a mínim:
- Que les característiques geomètriques estan d'acord amb la fitxa tècnica del sostre i que coincideixen amb les especificades als plànols del projecte executiu
- Que es disposa de certificació documental sobre el compliment dels assaigs de resistència d'acord amb CODI ESTRUCTURAL art. 38
- Que existeix garantia documental del fabricant que la classificació segons la reacció al foc declarada s'ha determinat segons l'UNE-EN 13501-1
A l'embalatge o a l'albarà de lliurament han de constar-hi les dades següents:
- Nom del fabricant o marca comercial
- Data de fabricació
- Dimensions i d'altres característiques
- Propietats higrotèrmiques (segons l'article 4.1 del DB HE1)
OPERACIONS DE CONTROL:
El control de recepció de material verificarà que les característiques dels materials són coincidents amb l'establert en la DT. Aquest control ha de complir l'especificat en l'apartat 7.2 del CTE.
Control de documentació: documents d'origen (full de subministrament i etiquetat), certificat de garantia del fabricant, en el seu cas, (signat per persona física) i els documents de conformitat o autoritzacions administratives exigides, inclòs la documentació corresponent al marcatge CE quan sigui pertinent.
Control mitjançant distintius de qualitat i avaluacions d'idoneïtat: En el cas que el fabricant disposi de marques de qualitat, ha d'aportar-ne la documentació corresponent. - Control de recepció mitjançant assaigs: es comprovaran les característiques d'aspecte extern i geomètriques per cada 5000 peces que arribin a l'obra.
En cas de no presentar aquests resultats, o que la DF tingui dubtes de la seva representativitat, es realitzaran aquests assaigs sobre el material rebut, a càrrec del contractista.
CRITERIS DE PRESA DE MOSTRES:
Els controls s'han de realitzar segons les instruccions de la DF i els criteris indicats a les normes de procediment corresponents.
INTERPRETACIÓ DE RESULTATS I ACTUACIONS EN CAS D'INCOMPLIMENT:
- Si en els terminis establerts al començar l'obra no es fa l'entrega dels certificats de qualitat del fabricant, es realitzarà una sèrie completa d'assaigs als revoltons apilats a càrrec del Contractista.
- Els resultats dels assaigs sobre totes les peces de les mostres han de complir les condicions especificades. En cas d'incompliment, es repetirà l'assaig, a càrrec del contractista, sobre el doble numero de mostres del mateix lot, acceptant-ne aquest, quan els resultats obtinguts sobre totes les peces resultin satisfactoris.

B4 MATERIALS PER A ESTRUCTURES

B4P MATERIALS PREFABRICATS PER A ESTRUCTURES

B4P1 PILARS PREFABRICATS DE FORMIGÓ

1.- DEFINICIÓ I CARACTERÍSTIQUES DELS ELEMENTS

Element prefabricat de formigó armat apte per a resistir les sol·licituds de càlcul i els esforç os de muntatge.
CARACTERÍSTIQUES GENERALS:
Els elements prefabricats han d'anar marcats o etiquetats per mostrar la identificació del fabricant, la identificació del lloc de producció, el número de identificació de la unitat (quan sigui necessari), la data de fabricació , el pes de la unitat (si és >800kg) i informació per a la instal·lació si fos necessari. També caldrà facilitar la següent informació: nom del fabricant, direcció del fabricant, identificació del producte, nú mero de la norma del producte i número de la posició de la documentació tècnica (quan sigui necessari).
El producte ha d'anar acompanyat de la documentació tècnica que ha d'incloure informació detallada dels elements pel que fa referència a dades geomètriques i propietats complementàries dels materials, incloent les dades de construcció tals com les dimensions, les toleràncies, la disposició de l' armat, el recobriment del formigó, les característiques superficials (quan sigui necessari), les condicions de recolzament transitòries i finals esperades i les condicions d'elevació
En comprovar l'aspecte superficial de l'element, aquest ha de tenir unes característiques uniformes i no s'admet la presència de rebaves, cocons, discontinuï tats en el formigonament, superfícies deteriorades, armadures visibles ni d'altres defectes que perjudiquin el seu comportament a l'obra o el seu aspecte exterior.
Només s'han d'utilitzar materials la idoneïtat dels quals estigui provada.
Els requisits dels materials que formen els prefabricats (acer i formigó) es descriuen en UNE-EN 13369 punt 4.1.
Tots els materials utilitzats en la fabricació de les peces han de complir les condicions fixades en les normes EHE-08 i UNE-EN 13369.
La resistència del formigó ha d'esser igual o su perior a C25/30 pels prefabricats armats i C30/37 pels prefabricats pretesats.
L'armadura passiva, longitudinal, superior i inferior, la transversal i la de connexió ha d'estar feta amb filferros corrugats, que compleixin les exigències de la EHE-08, art.31.1.
En la fabricació de la peça s'han de complir les prescripcions establer tes en la norma EHE-08 i UNE-EN 13369 en especial les que fan referè ncia a la seva durabilitat.
Ha de correspondre a les especificacions de la DT, pel que fa a dimensions, geometria, resistència a compressió i a flexió.
La peça ha de resistir, amb l'apuntalament necessari, els esforços originats durant la seva col·locació i posada a l'obra.
Els recobriments de formigó mínims es descriuen en UNE-ENV 1992-1-1 punt 4.1
El formigó no ha de tenir defectes de vibratge.
Fissuració: Sense fissures visibles
Toleràncies:
Les toleràncies geomètriques de fabricació queden grafiades en la UNE-EN 13225 punt 4.3.1.
L'arqueig de la peça en sentit longitudinal: ±L/700

2.- CONDICIONS DE SUBMINISTRAMENT I EMMAGATZEMATGE

Emmagatzematge: s'ha d'evitar l'emmagatzematge de les peces a l'obra. S'han de col·locar en el moment que es reben per tal d'evitar que s'alterin les seves condicions.

3.- UNITAT I CRITERIS D'AMIDAMENT

Unitat d'amidament: la indicada a la descripció de l'element
Criteri d'amidament: quantitat necessària subministrada a l'obra

4.- NORMATIVA DE COMPLIMENT OBLIGATORI

UNE-EN 13225:2005 Productos prefabricados de hormigón. Elementos estructurales lineales.
UNE-EN 13369:2006 Reglas comunes para productos prefabricados de hormigón.
Real Decreto 1247/2008, de 18 de julio, por el que se aprueba la instrucción de hormigón estructural (EHE-08).

5.- CONDICIONS DE CONTROL DE RECEPCIÓ

CONDICIONS DE MARCATGE I CONTROL DE LA DOCUMENTACIÓ:
El subministrador ha de posar a disposició de la DF en el cas que aquesta ho sol·liciti, la documentació següent, que acredita el marcatge CE, segons el sistema d'avaluació de conformitat aplicable, d' acord amb el que disposa l'apartat 7.2.1 del CTE:
- Productes per a estructural:
  - Sistema 2+: Declaració de conformitat del fabricant i Certificació de Control de la Producció en Fàbrica

El símbol de marcatge de conformitat CE s'ha d'estampar d'acord amb la Directiva 93/68CE i ha d'estar visible sobre el producte o sobre etiqueta, embalatge o documentació comercial i ha d'anar acompanyat de la següent informació:
- Número identificador de l'organisme de certificació;
- Nom, marca comercial i adreça registrada del fabricant;
- Els dos últims dígits de l'any en que es va fixar el marcatge;
- Número del certificat de control de producció en fàbrica;
- Referència a la norma UNE-EN del producte prefabricat;
- Descripció del producte, nom genèric i ús previst;
- Informació de les característiques essencials:
  - Resistència a compressió del formigó
  - Resistència última a tracció i límit elàstic (de l'acer)
  - Resistència mecànica (per càlcul)
  - Resistència al foc (per a la capacitat portant)
  - Detalls constructius (propietats geomètriques i documentació tècnica)
  - Durabilitat

Per aquest producte es poden realitzar tipus d' etiquetes diferents on es detalla d'una manera o altre la informació sobre les característiques essencials segons estigui en la informació tècnica, en la documentació tècnica o en les especificacions de disseny , d' acord amb la UNE-EN corresponent del producte.
Sobre el producte es pot col· locar etiqueta simplificada on apareixeran les dades següents:
- Nom, marca comercial i adreça registrada del fabricant;
- Número identificador de la unitat
- Els dos últims dígits de l'any en que es va fixar el marcatge;
- Número del certificat de control de producció en fàbrica;
- Referència a la norma UNE-EN del producte prefabricat;

Si el material ha de ser component de la part cega del tancament exterior d' un espai habitable, el fabricant ha de declarar, com a mínim, els valors per les propietats higrotèrmiques següents, d'acord amb l'especificat en l'apartat 4.1 del DB HE 1:
- Conductivitat tèrmica (W/mK)
- Factor de resistència a la difusió del vapor d'aigua

OPERACIONS DE CONTROL:
En cada subministrament d'elements resistents que arribi a l'obra s'ha de verificar com a mínim:
- Que les marques d'identificació sobre l'element resistent (fabricant, tipus d'element, data fabricació i dades geomètriques) coincideixen amb les dades del full de subministrament
- Que les característiques geomètriques i d'armat estan d'acord amb la fitxa tècnica i coincideixen amb les especificades al projecte executiu

L'element resistent que resulti malmè s quedant afectada la seva capacitat resistent en els processos de transport, descarrega i manipulació, no s'ha d'utilitzar en l'obra
CRITERIS DE PRESA DE MOSTRES:
Els controls s'han de realitzar segons les instruccions de la DF i els criteris indicats a les normes de procediment corresponents.

B5 COBERTES

B51 MATERIALS PER A TERRATS

B510- LLOSA PREFABRICADA PER A TERRATS

1.- DEFINICIÓ I CONDICIONS DELS ELEMENTS
Peça prefabricada autoportant de formigó, obtinguda per un procés d'emmotllament.
S'han considerat els tipus següents:
- Peça prefabricada de formigó alleugerit i filtrant amb pols de marbre i base de poliestirè expandit
- Peça prefabricada de formigó
- Peça prefabricada de formigó alleugerit i filtrant amb base de poliestirè extruït

CARACTERÍSTIQUES GENERALS:
Les peces no han de tenir esquerdes, deformacions, balcaments ni escrostonaments a les arestes.
La peça de formigó alleugerit ha de tenir una textura oberta a tota la seva superfície.
Si porta pols de marbre, la granulometria d'aquest ha de ser contínua i homogènia.
La forma d'expressió de les mesures sempre ha de ser: llarg x ample.
Sobrecàrrega admissible: >= 2,50 kN/m2

Densitat del poliestirè: >= 25 kg/m3
2.- CONDICIONS DE SUBMINISTRAMENT I EMMAGATZEMATGE
SUBMINISTRAMENT I EMMAGATZEMATGE:
Subministrament: Empaquetades sobre palets.
Emmagatzematge: En posició horitzontal sense contacte directe amb el terra.
CONDICIONS DE MARCATGE I CONTROL DE LA DOCUMENTACIÓ:
Si el material ha de ser component de la part cega del tancament exterior d'un espai habitable, el fabricant ha de declarar, com a mínim, els valors per les propietats higrotèrmiques següents, d'acord amb l'especificat en l'apartat 4.1 del DB HE 1:
- Conductivitat tèrmica (W/mK)
- Factor de resistència a la difusió del vapor d'aigua
3.- UNITAT I CRITERI D'AMIDAMENT
Unitat d'amidament: la indicada a la descripció de l'element
Criteri d'amidament: quantitat necessària subministrada a l'obra
4.- NORMATIVA DE COMPLIMENT OBLIGATORI
No hi ha normativa de compliment obligatori.

B5 COBERTES

B55 CLARABOIES

B552- CLARABOIA QUADRADA

0.- ELEMENTS QUE CONTEMPLA EL PLEC

B552-07YG.

1.- DEFINICIÓ I CONDICIONS DELS ELEMENTS
Element prefabricat format per un component transparent o translúcid, per al tancament de forats en cobertes amb o sense sòcol prefabricat.
S'han considerat els tipus següents:
- Claraboia fixa d'una o dues làmines de metacrilat
- Claraboia fixa amb làmina cel·lular de metacrilat
- Claraboia practicable d'una làmina cel·lular de metacrilat
CARACTERÍSTIQUES GENERALS:
Ha de ser estanca.
No han de tenir cap defecte que afecti la qualitat o el funcionament de la claraboia.
Per a les que son amb sòcol, les fixacions entre la cúpula i el sòcol han de portar incorporades bandes o volanderes elàstiques de gruix >= 5 mm.
Alçària de la claraboia: >= 10 cm
Alçària del sòcol: >= 15 cm
Transmissió de la llum:

	Component de la claraboia	
	Una o dues làmines de metacrilat	Una làmina cel·lular de metacrilat
Color òpal	>= 50%	>= 30%
Color gel	>= 80%	>= 50%
Transparent	>= 90%	>= 85%

Índex de refracció ND 20 (DIN 53491 06.55): <= 1,492
Pes específic: 11,8 11,9 kN/m3
Resistència a l'impacte (DIN 53453 05.75): >= 2 cm N/mm2
Duresa Brinell 5/50/10 (DIN 53456): >= 200 N/mm2
Calor específica: >= 1465 J/kg K
Temperatura d'estovament (DIN 57302):
- Claraboia circular: >= 115°C
- Claraboia quadrada o rectangular: >= 80°C

Característiques mecàniques:

	Component de la claraboia	
	Una o dues làmines de metacrilat	Una làmina cel·lular de metacrilat
Resistència a la tracció (DIN 53455) (N/mm2)		
A - 90°C	-	>= 110
A - 40°C	>= 95	-
A + 20°C	>= 80	>= 80
A + 70°C	>= 35	>= 40
Resistència a la flexió (DIN 53452) (N/mm2)	>= 110	>= 135
Resistència a la compressió (DIN 53454) (N/mm2)	>= 100	>= 140
Mòdul d'elasticitat (DIN 53371) (N/mm2)	>= 3000	>= 3300

Toleràncies:
- Sobre les dimensions nominals: ± 0,5 mm
2.- CONDICIONS DE SUBMINISTRAMENT I EMMAGATZEMATGE
Emmagatzematge: En llocs protegits contra els impactes i sobre superfícies planes i anivellades.
3.- UNITAT I CRITERI D'AMIDAMENT
Unitat d'amidament: la indicada a la descripció de l'element
Criteri d'amidament: quantitat necessària subministrada a l'obra
4.- NORMATIVA DE COMPLIMENT OBLIGATORI
No hi ha normativa de compliment obligatori.
5.- CONDICIONS DE CONTROL DE RECEPCIÓ
CONDICIONS DE MARCATGE I CONTROL DE LA DOCUMENTACIÓ:
A cada claraboia i a cada albarà de lliurament hi han de figurar les dades següents:
- Nom del fabricant o marca comercial
- Dimensions i d'altres característiques de subministrament
Si el material ha de ser component de les obertures del tancament exterior d'un espai habitable, el fabricant ha de declarar, com a mínim, els valors per les propietats següents:
- Transmitància tèrmica U (W/m2K)
- Factor solar
El subministrador ha de posar a disposició de la DF en el cas que aquesta ho sol·liciti, la documentació següent, que acredita el marcatge CE, segons el sistema d'avaluació de conformitat aplicable, d'acord amb el que disposa l'apartat 7.2.1 del CTE:
- Productes per a usos subjectes a reglamentacions sobre comportament al foc exterior de Nivell o Classe: productes classe F roof,
- Productes per a usos subjectes a reglamentacions sobre reacció al foc de Nivell o Classe: F:
- Sistema 4: Declaració de Prestacions
- Productes per a usos subjectes a reglamentacions sobre resistència al foc,
- Productes per a usos no subjectes a reglamentacions sobre reacció al foc, sobre comportament al foc exterior, sobre resistència al foc ni sobre substàncies perilloses,
- Productes per a usos subjectes a reglamentacions sobre reacció al foc de Nivell o Classe: (A1, A2, B, C)**, D, E. ** Productes o materials per als quals una etapa clarament identificable en el procés de producció no suposa una millora en la classificació de reacció al foc (per exemple l'addició de retardadors d'ignició o la limitació de material orgànic),
- Productes per a usos subjectes a reglamentacions sobre comportament al foc exterior de Nivell o Classe: qualsevol,
- Productes per a usos subjectes a reglamentacions sobre substàncies perilloses:
- Sistema 3: Declaració de Prestacions
- Productes per a usos subjectes a reglamentacions sobre reacció al foc de Nivell o Classe: (A1, A2, B, C)*. * Productes o materials per als quals una etapa clarament identificable en el procés de producció suposa una millora en la classificació de reacció al foc (per exemple l'addició de retardadors d'ignició o la limitació de material orgànic):
- Sistema 1: Declaració de Prestacions
Un cop assolida la conformitat segons els requisits establerts a l'annex, l'organisme de certificació ha d'emetre un certificat de conformitat que autoritzi al fabricant a fixar el marcatge (nomes per productes sota el sistema 1). A més el fabricant ha d'elaborar , presentar i conservar una declaració de conformitat que l'autoritza a estampar el marcatge CE. En el punt ZA.2.2 de l'annex ZA de l'UNE EN 1873 especifica que ha d'incloure la declaració i el certificat segons el sistema d'avaluació

que correspongui.
El símbol de marcatge de conformitat CE s'ha d'estampar d'acord amb la Directiva 93/68CE i ha d'estar visible sobre el producte o sobre etiqueta, embalatge o documentació comercial i ha d'anar acompanyat de la següent informació:
- Codi d'identificació del organisme de certificació (només per productes amb sistema de verificació 1)
- Nom, logotip o adreça declarada del fabricant
- Les dues últimes xifres de l'any d'impressió del marcatge
- Numero del certificat de conformitat CE (nomes per productes amb sistema 1)
- Referència a la norma europea EN 1873
- Descripció del producte (nom genèric, material, ús previst)
- Informació sobre les característiques essencials que han de declarar-se de la següent manera:
- Resistència a càrrega ascendent (no s'aplica a lluernaris sense vora)
- Resistència a càrrega descendent (no s'aplica a lluernaris sense vora)
- Reacció al foc
- Comportament front al foc (no s'aplica a lluernaris sense vora)
OPERACIONS DE CONTROL:
Les tasques de control a realitzar són les següents:
- Abans de començar l'obra o si varia el subministrament, s'han de demanar al contractista els certificats del fabricant que garanteixin el compliment del plec de condicions tècniques, incloent els resultats dels assaigs següents, realitzats per un laboratori acreditat (En cas de no presentar aquests resultats, o que la DF tingui dubtes de la seva representativitat, s'han de realitzar aquests assaigs sobre el material rebut, a càrrec del contractista):
- Transmissió de la llum
- Índex de refracció (DIN 53491 06.55)
- Pes especific
- Duresa Brinell (DIN 53456)
- Calor especifica
- Temperatura d'estovament (DIN 57302)
- Resistència a la tracció (DIN 53455 08.81)
- Resistència a la flexió (DIN 53452 04.77)
- Resistència a la compressió
- Resistència a l'impacte (DIN 53453 05.75)
- Mòdul d'elasticitat (DIN 53371)
- S'han de comprovar les caracteristiques geomètriques sobre 5 claraboies de cada partida que arribi a l'obra.
En cas de que el material disposi de la Marca AENOR, marcatge CE o altre legalment reconeguda a un país de l'UE, es pot prescindir de la presentació dels assaigs de control de recepció.
En cas de disposar de marcatge CE s'ha de fer seguint el sistema de verificació que correspongui, segons el seu ús i el nivell o classe corresponent, tal com consta en l'annex ZA de l'UNE-EN 14509.
CRITERIS DE PRESA DE MOSTRES:
Els controls s'han de realitzar segons les instruccions de la DF i els criteris indicats a les normes de procediment corresponents.
INTERPRETACIÓ DE RESULTATS I ACTUACIONS EN CAS D'INCOMPLIMENT:
Si en els terminis establerts al començar l'obra no es fa l'entrega dels certificats de qualitat del fabricant, s'ha de realitzar una sèrie completa d'assaigs a càrrec del Contractista.
Els resultats dels assaigs sobre totes les peces de les mostres han de complir les condicions especificades. En cas d'incompliment, s'ha de repetir l'assaig, a càrrec del contractista, sobre el doble número de mostres del mateix lot, acceptant-se aquest, quan els resultats obtinguts sobre totes les peces resultin satisfactoris.

B5 COBERTES

B5Z MATERIALS ESPECIALS PER A COBERTES

B5ZF MATERIALS PER A ACROTERIS I GÀRGOLES

B5ZF0- GÀRGOLA DE PLANXA (D)

0.- ELEMENTS QUE CONTEMPLA EL PLEC

B5ZF0-H6AC.

1.- DEFINICIÓ I CONDICIONS DELS ELEMENTS
Peça formada amb planxa o PVC per a acroteris i gàrgoles.
S'han considerat els elements següents:
- Peça per a gàrgola de planxa
- Peça per a gàrgola de diàmetre 100 mm, de planxa metàl·lica amb làmina adherida de PVC
S'han considerat els tipus de planxa següents:
- Planxa de zinc
- Planxa de coure
ELEMENTS DE PLANXA:
La superfície ha de ser llisa i plana.
Les arestes han de ser rectes i escairades.
La planxa de zinc o coure ha de tenir una fractura brillant.
El gruix de la planxa ha de ser constant.
No ha de tenir cops, senyals de corrosió, doblecs ni altres deformacions o defectes superficials.
Toleràncies:
- Desenvolupament: ± 3 mm
PEÇA DE PLANXA DE ZINC:
Contingut de zinc (UNE 37-301): 99,95%
Llargària: 200 - 300 cm
Toleràncies:
- Impureses (UNE 37-301): Ha de complir
- Gruix: ± 0,03 mm
- Llargària: ± 5 mm
PEÇA DE PLANXA METÀL·LICA AMB LÀMINA ADHERIDA DE PVC:
La planxa metàl·lica ha de portar un tractament de galvanització i posterior lacat al forn.
No s'ha de posar en contacte amb materials bituminosos, olis, greixos, productes que continguin dissolvents o altres materials que provoquin la migració dels plastificants de PVC.
La làmina de PVC ha de ser soldable amb els procediments habituals: aire calent, alta freqüència, dissolvents i altres.
Gruix:
- Planxa metàl·lica: >= 0,50 mm
- Làmina de PVC: >= 0,85 mm
PEÇA PER A GÀRGOLA:
Toleràncies:
- Diàmetre: ± 0,4 mm
- Llargària:
- Peça de 25 a 35 cm de llargària: ± 1 mm
- Peça de 45 cm de llargària: ± 1,5 mm
2.- CONDICIONS DE SUBMINISTRAMENT I EMMAGATZEMATGE
ELEMENTS DE PLANXA:
Subministrament i emmagatzematge: De manera que no s'alterin les seves condicions.
3.- UNITAT I CRITERI D'AMIDAMENT
Unitat d'amidament: la indicada a la descripció de l'element
Criteri d'amidament: quantitat necessària subministrada a l'obra
4.- NORMATIVA DE COMPLIMENT OBLIGATORI
No hi ha normativa de compliment obligatori.

B5 COBERTES

B5Z MATERIALS ESPECIALS PER A COBERTES

B5ZH CANALS EXTERIORS, BONERES I REIXES DE DESGUÀS

B5ZH0- CANAL EXTERIOR D'ALUMINI

1.- DEFINICIÓ I CONDICIONS DELS ELEMENTS
Materials per a la formació d'elements que tenen com a finalitat la conducció i evacuació de l'aigua de coberta.

S'han considerat els elements següents:
- Canal exterior format amb planxa de zinc, coure o alumini, de 0,6 a 0,82 mm de gruix i 65 cm de desenvolupament com a màxim, obtinguda per un procés de laminatge
PEÇA DE PLANXA:
La superfície ha de ser llisa i plana.
Les arestes han de ser rectes i escairades.
El gruix de la planxa ha de ser constant.
No ha de tenir cops, senyals de corrosió, doblecs ni altres deformacions o defectes superficials.
Els extrems de la canal exterior han d'estar tallats perpendicularment a l'eix longitudinal.
Toleràncies:
- Desenvolupament: ± 3 mm
- Dimensions: ± 1 mm
2.- CONDICIONS DE SUBMINISTRAMENT I EMMAGATZEMATGE
CANAL EXTERIOR:
Subministrament: Protegit de manera que no s'alterin les seves característiques.
Emmagatzematge: Les peces han d'estar apilades en posició horitzontal sobre superfícies planes i en llocs protegits contra impactes.
3.- UNITAT I CRITERI D'AMIDAMENT
Unitat d'amidament: la indicada a la descripció de l'element
Criteri d'amidament: quantitat necessària subministrada a l'obra
4.- NORMATIVA DE COMPLIMENT OBLIGATORI
PECES DE PLANXA DE ZINC, COURE, ALUMINI, DE PVC RÍGID O GOMA TERMOPLÀSTICA:
No hi ha normativa de compliment obligatori.

B5 COBERTES

B5Z MATERIALS ESPECIALS PER A COBERTES

B5ZJ MATERIALS ESPECIALS PER A CANALS EXTERIORS

B5ZJ0- CANAL EXTERIOR (D)

1.- DEFINICIÓ I CONDICIONS DELS ELEMENTS
Materials per a la formació d'elements que tenen com a finalitat la conducció i evacuació de l'aigua de coberta.
S'han considerat els elements següents:
- Canal exterior format amb planxa de zinc, coure o alumini, de 0,6 a 0,82 mm de gruix i 65 cm de desenvolupament com a màxim, obtinguda per un procés de laminatge
- Canal exterior de planxa d'acer galvanitzat d'1 mm de gruix i 65 cm de desenvolupament com a màxim, obtinguda per laminat en fred i sotmesa a un procés de galvanitzat en calent, per procés d'immersió contínua amb accessoris i peces de muntatge
- Canal exterior de PVC rígid, extruït, sense plastificants, amb accessoris i peces de muntatge
PEÇA DE PLANXA:
La superfície ha de ser llisa i plana.
Les arestes han de ser rectes i escairades.
El gruix de la planxa ha de ser constant.
No ha de tenir cops, senyals de corrosió, doblecs ni altres deformacions o defectes superficials.
La planxa de zinc o coure ha de tenir una fractura brillant.
Els extrems de la canal exterior han d'estar tallats perpendicularment a l'eix longitudinal.
Toleràncies:
- Desenvolupament: ± 3 mm
- Gruix:
- Planxa de zinc: ± 0,03 mm
- Planxa d'acer galvanitzat: ± 0,11 mm
- Dimensions: ± 1 mm
PEÇA DE PLANXA DE ZINC:
Contingut de zinc (UNE 37-301): 99,95%
Llargària: 200 - 300 cm
Toleràncies:
- Impureses (UNE 37-301): Ha de complir
- Llargària: ± 5 mm
PECES D'ACER GALVANITZAT:
El recobriment de zinc ha de ser homogeni i continu en tota la superfície.
No s'han d'apreciar esquerdes, exfoliacions ni despreniments del recobriment.
Protecció de galvanització (Sendzimir): >= 360 g/m2
Puresa del zinc: >= 98,5%
CANAL EXTERIOR D'ACER GALVANITZAT:
Ha de tenir, segons la norma UNE-EN 612, les següents parts principals:
- Motllura: perfil parcialment circular o rectangular situat a la part superior del frontal de la canal
- Frontal: part de la canal que es troba més allunyada de l'edifici
- Fons: part inferior del perfil de la canal
- Part posterior: part de la canal més propera a l'edifici
La planxa utilitzada per al conformat a taller de la canal, ha de ser d'acer de designació D X 51 D.
Ha d'estar protegida mitjançant galvanització per immersió en calent.
Recobriment de zinc:
- Massa de recobriment total en ambdós costats: >= 275 g/m2
- Gruix a cada costat: >= 20 µm
Dimensions de la canal segons UNE-EN 612:
- Diàmetre de la motllura:
- Desenvolupament de la planxa <= 200 mm:
- Canal classe X: >= 16 mm
- Canal classe Y: >= 14 mm
- Desenvolupament > 200 mm i <=250 mm:
- Canal classe X: >= 16 mm
- Canal classe Y: >= 14 mm
- Desenvolupament > 250 mm i <=333 mm:
- Canal classe X: >= 18 mm
- Canal classe Y: >= 14 mm
- Desenvolupament > 333 mm i <=400 mm:
- Canal classe X: >= 20 mm
- Canal classe Y: >= 18 mm
- Desenvolupament > 400 mm:
- Canal classe X: >= 20 mm
- Canal classe Y: >= 20 mm
- Alçària del frontal:
- Desenvolupament de la planxa <= 200 mm: >= 40 mm
- Desenvolupament > 200 mm i <=250 mm: >= 50 mm
- Desenvolupament > 250 mm i <=333 mm: >= 55 mm
- Desenvolupament > 333 mm i <=400 mm: >= 65 mm
- Desenvolupament > 400 mm: >= 75 mm
- Suma del diàmetre de la motllura i de l'alçària del frontal:
- Desenvolupament de la planxa <= 200 mm: >= 70 mm
- Desenvolupament > 200 mm i <=250 mm: >= 75 mm
- Desenvolupament > 250 mm i <=333 mm: >= 75 mm
- Desenvolupament > 333 mm i <=400 mm: >= 90 mm
- Desenvolupament > 400 mm: >= 100 mm
- Gruix de la planxa d'acer galvanitzat:
- Desenvolupament de la planxa <= 250 mm: >= 0,6 mm
- Desenvolupament > 250 mm i <=333 mm: >= 0,6 mm
- Desenvolupament > 333 mm: >= 0,7 mm
Toleràncies:
- Desenvolupament: ± 2 mm
- Alçària del frontal: ± 2 mm
- Amplària exterior del fons: + 0 mm, - 2 mm
- Alçària de la part posterior: ± 2 mm
- Diàmetre de la motllura: + 2 mm, - 1 mm
- Linealitat de la motllura: <= 2 mm/m
- Llargària comercial: + 10 mm, -0 mm
CANAL EXTERIOR DE PVC RÍGID:
La superfície interna i externa de la canal ha de ser llisa, neta i no ha de tenir estries, cavitats ni altres defectes superficials.
Els extrems de la canal han d'estar tallats perpendicularment a l'eix longitudinal. El tall ha de ser net.
Ha de tenir un color uniforme a tota la superfície.
Ha de complir les següents exigències físiques i mecàniques quan s'assagi amb el mètode i condicions d'assaig establerts a la UNE-EN 607:
- Resistència a l'impacte de martell (UNE-EN 607): ni trencaments, ni esquerdes apreciables
- Resistència a la tracció (UNE-EN ISO 6259-1): >= 42 MPa

- Allargament fins al trencament (UNE-EN ISO 6259-1): >= 100%
- Resistència a l'impacte-tracció (UNE-EN ISO 8256): >=500 kJ/m2
- Comportament a la calor: retracció longitudinal (UNE-EN ISO 2505): <= 3%
- Temperatura de reblaniment Vicat (UNE-EN 727): >= 75°C

El sistema de la canal ha de complir els següents requisits quan s'assagi amb el mètode i condicions d'assaig establerts a la UNE-EN 607:
- Envelliment artificial (UNE-EN ISO 4892-2, UNE-EN ISO 4892-3): ha de complir
- Solidesa del color: no ha de passar l'estat 3 de l'escala de grisos segons UNE-EN ISO 105-A05
- Resistència a l'impacte-tracció de l'envelliment (UNE-EN ISO 8256): >= 50 % del valor obtingut abans de l'envelliment
- Estanquitat a l'aigua (UNE-EN 607): no ha de gotejar

Toleràncies:
- Llargària comercial: + a 20 °C

2.- CONDICIONS DE SUBMINISTRAMENT I EMMAGATZEMATGE

CANAL EXTERIOR:

Subministrament: Protegit de manera que no s'alterin les seves característiques.

Emmagatzematge: Les peces han d'estar apilades en posició horitzontal sobre superfícies planes i en llocs protegits contra impactes.

3.- UNITAT I CRITERI D'AMIDAMENT

Unitat d'amidament: la indicada a la descripció de l'element

Criteri d'amidament: quantitat necessària subministrada a l'obra

4.- NORMATIVA DE COMPLIMENT OBLIGATORI

PECES D'ACER GALVANITZAT:

UNE 7183:1964 Método de ensayo para determinar la uniformidad de los recubrimientos galvanizados, aplicados a materiales manufacturados de hierro y acero.

UNE 37501:1988 Galvanización en caliente. Características y métodos de ensayo.

CANAL EXTERIOR D'ACER GALVANITZAT:

* UNE-EN 612:2006 Canalones de alero y bajantes de aguas pluviales de chapa metálica. Definiciones, clasificación y especificaciones.

CANAL EXTERIOR DE PVC RÍGID:

* UNE-EN 607:2006 Canalones suspendidos y sus accesorios de PVC-U. Definiciones, exigencias y métodos de ensayo.

PECES DE PLANXA DE ZINC, COURE, ALUMINI, DE PVC RÍGID O GOMA TERMOPLÀSTICA:

No hi ha normativa de compliment obligatori.

5.- CONDICIONS DE CONTROL DE RECEPCIÓ

CONDICIONS DE MARCATGE I CONTROL DE LA DOCUMENTACIÓ DE LA CANAL EXTERIOR:

Canal exterior de planxa d'acer galvanitzat:
- La canal ha de portar marcada de forma clara i ben visible, la informació següent:
- Nom comercial o marca comercial del fabricant
- Símbol del país de fabricació
- Referència a la norma UNE-EN 612
- Dades d'identificació:
- Desenvolupament de la canal en mm
- Símbol del tipus de material segons UNE-EN 612
- Lletra de la classe de la canal en funció del diàmetre de la motllura, segons UNE-EN 612
- Sobre l'etiqueta ha de figurar, com a mínim, la següent informació:
- Nom comercial o marca comercial del fabricant
- Referència a la norma UNE-EN 612
- Tipus de producte
- Tipus de material

Canal exterior de PVC rígid:
- La canal ha de portar marcada de forma clara i ben visible, la informació següent:
- Nom (pot ser abreujat) o marca comercial del fabricant
- Amplària de l'obertura superior de la canal en mm
- Marca de qualitat, en el seu cas
- Referència a la norma UNE-EN 607

B5 COBERTES

B5Z MATERIALS ESPECIALS PER A COBERTES

B5ZJ MATERIALS ESPECIALS PER A CANALS EXTERIORS

B5ZJ1- GANXO I SUPORT PER A CANAL (D)

1.- DEFINICIÓ I CONDICIONS DELS ELEMENTS

Materials per a la formació d'elements que tenen com a finalitat la conducció i evacuació de l'aigua de coberta.

S'han considerat els elements següents:
- Ganxo i suport per a fixació de canals, fets amb pletina d'acer galvanitzat en calent per immersió
- Ganxo i suport per a fixació de canals, fets amb PVC rígit sense plastificants

GANXO I SUPORT PER A CANAL:

Ha de tenir una superfície llisa i uniforme.

El diàmetre interior ha de ser l'adequat per a la canal que ha de suportar.

PEÇA DE PLANXA:

La superfície ha de ser llisa i plana.

Les arestes han de ser rectes i escairades.

El gruix de la planxa ha de ser constant.

No ha de tenir cops, senyals de corrosió, doblecs ni altres deformacions o defectes superficials.

Toleràncies:
- Desenvolupament: ± 3 mm

PECES D'ACER GALVANITZAT:

El recobriment de zinc ha de ser homogeni i continu en tota la superfície.

No s'han d'apreciar esquerdes, exfoliacions ni despreniments del recobriment.

Protecció de galvanització (Sendzimir): >= 360 g/m2

Puresa del zinc: >= 98,5%

GANXO I SUPORT D'ACER GALVANITZAT:

Gruix platina: >= 30,5 mm

Radis de plegatge (UNE 36-570): Ha de complir

Tipus d'acer: S235JR

BONERA I GANXO I SUPORT DE PVC RÍGID:

Ha de tenir un color uniforme en tota la seva superfície.

No ha de tenir rebaves, fissures, grans ni d'altres defectes superficials.

Densitat (UNE 53-020): 1,35 - 1,46 g/cm3

Resistència a la tracció (UNE 53-114): >= 50 N/mm2

Allargament fins al trencament (UNE 53-114): >= 80%

Temperatura de reblaniment Vicat (UNE 53-118): >= 79°C

Comportament amb la calor. Variació longitudinal (UNE 53-114): <= 5%

Resistència a la flama (UNE-EN 60707): Autoextingible

Resistència a l'impacte a 20°C (UNE 53-114): <= 10%

Resistència al xoc tèrmic (UNE 53-114): 1500 cicles

Estanquitat a l'aire i a l'aigua (UNE 53-114): Ha de complir

Resistència als productes químics (DIN 16929): Ha de complir

2.- CONDICIONS DE SUBMINISTRAMENT I EMMAGATZEMATGE

GANXO I SUPORT PER A CANAL:

Subministrament: Empaquetades, en caixes.

Emmagatzematge: en el seu envàs, en llocs protegits contra els impactes.

3.- UNITAT I CRITERI D'AMIDAMENT

Unitat d'amidament: la indicada a la descripció de l'element

Criteri d'amidament: quantitat necessària subministrada a l'obra

4.- NORMATIVA DE COMPLIMENT OBLIGATORI

PECES D'ACER GALVANITZAT:

UNE 7183:1964 Método de ensayo para determinar la uniformidad de los recubrimientos galvanizados, aplicados a materiales manufacturados de hierro y acero.

UNE 37501:1988 Galvanización en caliente. Características y métodos de ensayo.

PECES DE PLANXA DE ZINC, COURE, ALUMINI, DE PVC RÍGID O GOMA TERMOPLÀSTICA:

No hi ha normativa de compliment obligatori.

5.- CONDICIONS DE CONTROL DE RECEPCIÓ

CONDICIONS DE MARCATGE I CONTROL DE LA DOCUMENTACIÓ DEL GANXO I SUPORT PER A CANAL:

A l'embalatge o a l'albarà de lliurament han de figurar les dades següents:
- Identificació del fabricant o nom comercial
- Identificació del producte
- Diàmetre

B5 COBERTES

B5Z MATERIALS ESPECIALS PER A COBERTES

B5ZZ MATERIALS AUXILIARS PER A COBERTES

B5ZZB- VIS D'ACER GALVANITZAT

0.- ELEMENTS QUE CONTEMPLA EL PLEC

B5ZZB-131H,B5ZZB-131C.

1.- DEFINICIÓ I CONDICIONS DELS ELEMENTS
Materials per a col·laborar i complementar l'execució de cobertes de tot tipus.
S'han considerat els elements següents:
- Clau o vis d'acer galvanitzat amb junt de plom, plàstic, plom i ferro o metall i goma
PEÇA DE PLANXA:
El forat de la peça de suport per a bonera de paret, ha d'estar centrat, en el tram de la planxa que ha d'anar recolzat sobre la paret.
No ha de tenir variacions del gruix ni d'altres defectes visibles a la seva superfície.
Les arestes han de ser rectes i escairades.
El gruix de la planxa ha de ser constant.
La planxa de zinc o coure ha de tenir una fractura brillant.
PECES D'ACER GALVANITZAT:
El recobriment de zinc ha de ser llis, sense discontinuïtats ni exfoliacions i no ha de tenir taques ni imperfeccions superficials.
No ha d'estar en contacte amb productes químics de pH < 6 i pH > 12,5.
Puresa del zinc (% en pes): >= 98,5
PECES DE PLANXA D'ACER GALVANITZAT:
Toleràncies:
- Desenvolupament: ± 3 mm
- Llargària nominal: + 3%, - 0%
- Gruix: ± 0,1 mm
TUB D'ACER GALVANITZAT:
Ha de portar una anella per a fer l'acord interior d'impermeabilització.
Gruix del tub: >= 0,6 mm
Gruix de la platina: >= 1 mm
Protecció de la galvanització (Sendzimir): >= 400 g/m2
ANCORATGE D'ACER GALVANITZAT:
L'ancoratge d'acer galvanitzat ha de tenir una forma que garanteixi la unió entre els elements.
Protecció de la galvanització (Sendzimir): >= 275 g/m2
CLAU O VIS D'ACER GALVANITZAT:
Ha de ser recte, amb la cabota plana i la punta afinada i regular.
L'expressió de les mesures sempre ha de ser: Diàmetre x llargària.
Protecció de la galvanització (Sendzimir): >= 275 g/m2
Característiques del junt:

Material del junt	Diàmetre de la peça (mm)	Diàmetre del junt (mm)	Gruix del junt (mm)
Vis:	5,4	24	
Plom i ferro	5,5	24	>= 10
	6,5	27	
Vis:	-	53 metall	>= 7 metall
Metall i goma	-	50 goma	>= 10 goma
Clau: Plom	-	>= 20 exterior	>= 2
Clau: Pàstic	-	>= 15 exterior	>= 5

2.- CONDICIONS DE SUBMINISTRAMENT I EMMAGATZEMATGE
PECES D'ACER:
Subministrament: Empaquetades.
Emmagatzematge: En llocs protegits contra els impactes, de la intempèrie i sense contacte amb el terra.
3.- UNITAT I CRITERI D'AMIDAMENT
Unitat d'amidament: la indicada a la descripció de l'element
Criteri d'amidament: quantitat necessària subministrada a l'obra
4.- NORMATIVA DE COMPLIMENT OBLIGATORI
PECES D'ACER GALVANITZAT:
UNE 7183:1964 Método de ensayo para determinar la uniformidad de los recubrimientos galvanizados, aplicados a materiales manufacturados de hierro y acero.
UNE 37501:1988 Galvanización en caliente. Características y métodos de ensayo.

B6 TANCAMENTS I DIVISÒRIES

B6A MATERIALS PER A REIXATS I TANQUES LLEUGERES

B6AX- TANCA MÒBIL D'ACER

0.- ELEMENTS QUE CONTEMPLA EL PLEC

B6AX-0KOW.

1.- DEFINICIÓ I CONDICIONS DELS ELEMENTS
Tanca mòbil d'acer galvanitzat formada per bastidor i malla electrosoldada.
CARACTERÍSTIQUES GENERALS:
Ha de tenir una superfície llisa i uniforme.
No ha de tenir cops, porus ni d'altres deformacions o defectes superficials.
La malla ha d'estar fixada al bastidor i sense guerxaments.
Els perfils i la malla han de ser d'acer galvanitzat en calent per un procés d'immersió contínua.
El recobriment de zinc ha de ser homogeni i continu en tota la seva superfície i no ha de tenir esquerdes, exfoliacions ni despreniments.
Protecció de la galvanització: >= 385 g/m2
Protecció de la galvanització a les soldadures: >= 345 g/m2
Puresa del zinc: >= 98,5%
Toleràncies:
- Rectitud d'arestes: ± 2 mm/m
- Planor: ± 1 mm/m
- Angles: ± 1 mm
2.- CONDICIONS DE SUBMINISTRAMENT I EMMAGATZEMATGE
Subministrament: Amb els elements que calguin per tal d'assegurar el seu escairat, rectitud i planor.
Emmagatzematge: Protegit de les pluges, els focus d'humitat i les zones on pugui rebre impactes. No ha d'estar en contacte amb el terra.
3.- UNITAT I CRITERI D'AMIDAMENT
Unitat d'amidament: la indicada a la descripció de l'element
Criteri d'amidament: quantitat necessària subministrada a l'obra
4.- NORMATIVA DE COMPLIMENT OBLIGATORI
No hi ha normativa de compliment obligatori.

B6 TANCAMENTS I DIVISÒRIES

B6A MATERIALS PER A REIXATS I TANQUES LLEUGERES

B6AY- PORTA DE PLANXA PREFORMADA PER A TANCA MÒBIL

0.- ELEMENTS QUE CONTEMPLA EL PLEC

B6AY-0KMJ,B6AY-0KMT.

1.- DEFINICIÓ I CONDICIONS DELS ELEMENTS
Materials auxiliars per a reixats metàl·lics.
S'han considerat els tipus següents:
- Porta de planxa preformada d'acer galvanitzat de 2 m d'alçària amb bastiment de tub d'acer galvanitzat, per a tanca mòbil de malla metàl·lica
ELEMENTS D'ACER GALVANITZAT:
Ha de tenir la superfície llisa i uniforme.
No ha de tenir cops, porus ni d'altres deformacions o defectes superficials.
El recobriment de zinc ha de ser homogeni i continu en tota la seva superfície i no ha de tenir esquerdes, exfoliacions ni despreniments.
Si existeixen soldadures s'han de tractar amb pintura de pols de zinc amb resines (galvanitzat en fred).
La seva secció ha de permetre la fixació de la malla amb els elements auxiliars.
Protecció de la galvanització: >= 385 g/m2
Protecció de la galvanització a les soldadures: >= 345 g/m2
Puresa del zinc: >= 98,5%
PORTA DE PLANXA:
La porta i el bastiment han de ser compatibles amb la resta d'elements que formen el reixat.
Ha de dur els elements d'ancoratge necessaris per a la seva fixació als elements de suport i els mecanismes d'obertura.
2.- CONDICIONS DE SUBMINISTRAMENT I EMMAGATZEMATGE
PAL O PORTA DE PLANXA:
Subministrament: Amb els elements que calguin per tal d'assegurar la seva rectitud.
Emmagatzematge: Protegit de les pluges, els focus d'humitat i les zones on pugui rebre impactes.
No ha d'estar en contacte amb el terra.
3.- UNITAT I CRITERI D'AMIDAMENT
Unitat d'amidament: la indicada a la descripció de l'element
Criteri d'amidament: quantitat necessària subministrada a l'obra
4.- NORMATIVA DE COMPLIMENT OBLIGATORI
No hi ha normativa de compliment obligatori.

B6 TANCAMENTS I DIVISÒRIES

B6A MATERIALS PER A REIXATS I TANQUES LLEUGERES

B6AZ- DAU DE FORMIGÓ PER A TANCA MÒBIL

0.- ELEMENTS QUE CONTEMPLA EL PLEC

B6AZ-0KLL.

1.- DEFINICIÓ I CONDICIONS DELS ELEMENTS
Materials auxiliars per a reixats metàl·lics.
S'han considerat els tipus següents:
- Dau de formigó per a peu de tanca mòbil de malla d'acer.
DAU DE FORMIGÓ:
Ha de portar els forats per a la fixació dels elements verticals del reixat.
No ha de tenir defectes que puguin alterar la seva resisténcia.
2.- CONDICIONS DE SUBMINISTRAMENT I EMMAGATZEMATGE
DAU DE FORMIGÓ:
No hi ha condicions específiques de subministrament ni d'emmagatzematge.
3.- UNITAT I CRITERI D'AMIDAMENT
Unitat d'amidament: la indicada a la descripció de l'element
Criteri d'amidament: quantitat necessària subministrada a l'obra
4.- NORMATIVA DE COMPLIMENT OBLIGATORI
No hi ha normativa de compliment obligatori.

B6 TANCAMENTS I DIVISÒRIES

B6B MATERIALS PER A TANCAMENTS I DIVISÒRIES DE GUIX LAMINAT

B6B1- PERFIL DE PLANXA D'ACER PER A TANCAMENTS I DIVISORIES DE GUIX LAMINAT

0.- ELEMENTS QUE CONTEMPLA EL PLEC

B6B1-0KK7,B6B1-0KK3,B6B1-0KK8,B6B1-0KK4.

1.- DEFINICIÓ I CONDICIONS DELS ELEMENTS
Perfil de planxa d'acer galvanitzat en calent per un procés d'immersió contínua per a suport de tancaments de cartó-guix.
CARACTERÍSTIQUES GENERALS:
Els perfils han de satisfer les característiques geomètriques i dimensionals que els siguin pròpies.
Ha de tenir la superfície llisa i uniforme.
No ha de tenir cops, porus ni d'altres deformacions o defectes superficials.
El recobriment protector ha de ser homogeni i continu en tota la seva superfície i no ha de tenir esquerdes, exfoliacions ni despreniments. El recobriment protector ha de ser conforme a alguna de les classes següents (segons les normes EN 10326 o EN 10327):
- Recobriment protector de zinc: Z275, Z140, Z100
- Recobriment protector de zinc-alumini: ZA130, ZA095
- Recobriment protector d'alumini-zinc: AZ150, AZ100
El fabricant ha d'estabir el gruix nominal, la llargària nominal i l'amplària nominal
Els perfils que constitueixen l'estructura de suport de les plaques de guix laminat han de designar-se de la següent manera:
- L'expressió "perfilería metálica"
- Referència a la norma EN 14195
- La descripció específica del fabricant
- La classe de recobriment de protecció
- La lletra prefix del perfil seguida de les dimensions nominals, en mm, en l'ordre següent:
- Dimensions de la secció transversal
- Gruix
- Llargària
Toleràncies:
- Llargària del perfil (L):
- L =< 3 000 mm: ± 3 mm
- 3 000 < L =< 5 000 mm: ± 4 mm
- L >= 5 000 mm: ± 5 mm
- Amplària del perfil: ± 0,5 mm
- Amplària de l'ala:
- Ala compresa entre dos plecs: ± 0,5 mm
- Ala compresa entre plec i vora tallada: ± 1,0 mm
- Angle format per l'ala i l'anima: ± 2°
- Rectitud del perfil: < L/400 (L=llargària nominal)
- Torsió: relació h/W < 0,1 (W=amplària nominal; h=distància que es separa d'una superfície plana l'extrem no travat del perfil)
2.- CONDICIONS DE SUBMINISTRAMENT I EMMAGATZEMATGE
Subministrament: Amb els elements que calguin per tal d'assegurar la seva rectitud.
Emmagatzematge: En posició horitzontal, sobre superfícies planes, sense contacte amb el terra i protegits de la brutícia i d'impactes.
3.- UNITAT I CRITERI D'AMIDAMENT
Unitat d'amidament: la indicada a la descripció de l'element
Criteri d'amidament: quantitat necessària subministrada a l'obra
4.- NORMATIVA DE COMPLIMENT OBLIGATORI
UNE-EN 14195:2005 Perfilería metálica para su uso en sistemas de placas de yeso laminado. Definiciones, especificaciones y métodos de ensayo.
UNE-EN 14195:2005/AC:2006 Perfilería metálica para su uso en sistemas de placas de yeso laminado.

Definiciones, especificaciones y métodos de ensayo.
5.- CONDICIONS DE CONTROL DE RECEPCIÓ
CONDICIONS DE MARCATGE I CONTROL DE LA DOCUMENTACIÓ:
Els perfils han d'anar marcats de manera clara e indeleble, amb la següent informació com a mínim:
- Referència a la norma europea EN 14195
- Nom, marca comercial o altres mitjans d'identificació del fabricant
- Identificació de la perfileria segons el sistema de designació esmentat anteriorment
- Han de portar el marcatge CE de conformitat amb el que disposa el Reial Decret 1328/1995, de 28 de juliol
El subministrador ha de posar a disposició de la DF en el cas que aquesta ho sol·liciti, la documentació següent, que acredita el marcatge CE, segons el sistema d'avaluació de conformitat aplicable, d'acord amb el que disposa l'apartat 7.2.1 del CTE:
- Productes per a usos subjectes a reglamentacions sobre reacció al foc de Prestacio o Caracteristica: Reacció al foc. Productes que satisfan la Decisió de la Comissió 96/603/CE modificada,
- Productes per a usos no subjectes a reglamentacions sobre reacció al foc:
- Sistema 4: Declaració de Prestacions
- Productes per a usos subjectes a reglamentacions sobre reacció al foc de Prestacio o Caracteristica: Reacció al foc:
- Sistema 3: Declaració de Prestacions
OPERACIONS DE CONTROL:
El control de recepció de material verificarà que les característiques dels materials són coincidents amb l'establert en la DT. Aquest control ha de complir l'especificat en l'apartat 7.2 del CTE.
Control de documentació: documents d'origen (full de subministrament i etiquetat), certificat de garantia del fabricant, en el seu cas, (signat per persona física) i els documents de conformitat o autoritzacions administratives exigides, inclòs la documentació corresponent al marcatge CE quan sigui pertinent.
Control mitjançant distintius de qualitat i avaluacions d'idoneïtat: En el cas que el fabricant disposi de marques de qualitat, ha d'aportar-ne la documentació corresponent.
Control de recepció mitjançant assaigs: Si el material disposa d'una marca legalment reconeguda a un país de la CEE (Marcatge CE, AENOR, etc.) es podrà prescindir dels assaigs de control de recepció de les característiques del material garantides per la marca; i la DF sol·licitarà en aquest cas, els resultats dels assaigs corresponents al subministrament rebut. En qualsevol cas, la DF podrà sol·licitar assaigs de control de recepció si ho creu convenient.
Inspecció visual del material a la seva recepció, en referència a l'aspecte i característiques geomètriques.
En el cas que es realitzi el control mitjançant assaigs, s'ha de fer les comprovacions següents:
- Abans de començar l'obra, si varia el subministrament, i per cada tipus diferent que arribi a l'obra, es demanaran al contractista els certificats del fabricant que garanteixin el compliment del plec de condicions tècniques, incloent els resultats dels assaigs següents, realitzats per un laboratori acreditat:
- Gruix del recobriment
- Adherència del galvanitzat
- Rectitud dels perfils.
- Gruix de la planxa.
En cas de no presentar aquests resultats, o que la DF tingui dubtes de la seva representativitat, es realitzaran aquests assaigs sobre el material rebut, a càrrec del contractista.
CRITERIS DE PRESA DE MOSTRES:
Els controls s'han de realitzar segons les instruccions de la DF.
INTERPRETACIÓ DE RESULTATS I ACTUACIONS EN CAS D'INCOMPLIMENT:
Si en els terminis establerts al començar l'obra no es fa l'entrega dels certificats de qualitat del fabricant, s'ha de realitzar una sèrie completa d'assaigs a càrrec del Contractista.
Els resultats dels assaigs sobre totes les peces de les mostres han de complir les condicions especificades. En cas d'incompliment, s'ha de repetir l'assaig, a càrrec del contractista, sobre el doble número de mostres del mateix lot, acceptant-se aquest, quan els resultats obtinguts sobre totes les peces resultin satisfactoris.

B7 IMPERMEABILITZACIONS I AÏLLAMENTS

B71 LÀMINES BITUMINOSES

B712- LÀMINA DE BETUM MODIFICAT LBM

0.- ELEMENTS QUE CONTEMPLA EL PLEC

B712-HFYQ,B712-FGN9,B712-FGN8,B712-FGNY,B712-FGNI.

1.- DEFINICIÓ I CONDICIONS DELS ELEMENTS
Làmines formades per material bituminòs amb o sense armadura, per a impermeabilització.
S'han considerat els tipus de làmines següents:
- LBM (SBS): làmines de betum modificat amb elastòmers (cautxú termoplàstic estirè-butadiè-estirè) formades por una o vàries armadures recobertes amb màstics bituminosos modificats, material antiadherent, sense protecció o amb autoprotecció (mineral o metàl·lica).
- LBM (APP): làmines de betum modificat amb plastòmers (polímer polipropilè atàctic), formades por una o vàries armadures recobertes amb màstics bituminosos modificats, material antiadherent, sense protecció o amb autoprotecció (mineral o metàl·lica).
S'han considerat els tipus d'armadures següents:
- FM: Conjunt feltre-malla de fibra de vidre i polièster
- FV: Feltre de fibra de vidre
- FP: Feltre de polièster
- PE: Film de poliolefina
- TV: Teixit de fibra de vidre
- PR: Film de polièster
- MV: Malla amb feltre de fibra de vidre
- NA: Sense armadura
CARACTERÍSTIQUES GENERALS:
En el cas de que el material s'utilitzi en obra pública, l'acord de Govern de la Generalitat de Catalunya de 9 de juny de 1998, exigeix que els materials siguin de qualitat certificada o puguin acreditar un nivell de qualitat equivalent, segons les normes aplicables als estats membres de la Unió Europea o de l'Associació Europea de Lliure Canvi.
També en aquest cas, es procurarà que els esmentats materials disposin de l'etiqueta ecològica europea, regulada en el Reglament (CE) nº 66/2010 o bé altres distintius de la Comunitat Europea.
L'armadura ha de donar resistència mecànica i/o estabilitat dimensional i servir de suport al material impermeabilitzant.
La làmina ha de tenir un aspecte uniforme i sense defectes (vores esqueixades o no rectilínies, trencaments, esquerdes, protuberàncies, clivelles, forats)
Les làmines metàl·liques d'autoprotecció han d'haver estat sotmeses a un procés de gofratge, amb la finalitat d'augmentar la resistència al lliscament del recobriment bituminós i de compensar les dilatacions que experimentin.
Les làmines amb autoprotecció metàl·lica, han de tenir la superfície exterior totalment coberta amb una làmina protectora d'aquest material, adherit al recobriment bituminós.
La làmina amb autoprotecció mineral, ha de tenir la superfície exterior coberta amb gra mineral uniformement repartit, encastat a la làmina i adherit al recobriment bituminós.
En la làmina amb autoprotecció mineral, s'ha de deixar neta de grans minerals una banda perimetral de 8 cm, com a mínim, per a possibilitar el solapament.
En la làmina amb tractament antiarrels, la cara exterior ha d'estar tractada amb un producte herbicida o repelent de les arrels.
Incompatibilitats:
- Làmines no protegides LBA, LBM, LO: No s'han de posar en contacte amb productes de base asfàltica o derivats.
- Làmines autoprotegides LBA, LBM, LO i làmines LAM: no s'han de posar en contacte amb productes de base de quitrà o derivats.
LÀMINES LBA, LO O LBM:
Ha de tenir un acabat antiadherent a la cara no protegida, per a evitar l'adherència a l'enrotllar-se.
LÀMINES PER A IMPERMEABILITZACIÓ DE COBERTES, BARRERES ANTICAPIL.LARITAT O D'ESTANQUITAT EN ESTRUCTURES ENTERRADES:
Les característiques següents han de complir amb els valors declarats pel fabricant, assajades segons la norma corresponent, dins del límit de tolerància indicat, en el seu cas:
- Defectes visibles (UNE-EN 1850-1)
- Resistència a l'impacte (UNE-EN 12691): >= valor declarat pel fabricant
- Plegabilitat a baixes temperatures (UNE-EN 1109): <= valor declarat pel fabricant
- Resistència a l'esquinçament (UNE-EN 12310-1): >= valor declarat pel fabricant
- Resistència a una càrrega estàtica (UNE-EN 12730): >= valor declarat pel fabricant
- Resistència a tracció (UNE-EN 12311-1): Tolerància declarada pel fabricant en les direccions transversal i longitudinal de la làmina
La classificació respecte a la reacció al foc (Euroclasses) s'ha de determinar d'acord amb la norma UNE-EN 13501-1.
Toleràncies:
- Llargària (UNE-EN 1848-1): Tolerància declarada pel fabricant
- Amplària (UNE-EN 1848-1): Tolerància declarada pel fabricant

- Rectitut (UNE-EN 1848-1): ± 20 mm/10 m
- Massa per unitat de superfície (UNE-EN 1849-1): Tolerància declarada pel fabricant
- Gruix (UNE-EN 1849-1): Tolerància declarada pel fabricant

LÀMINES PER A IMPERMEABILITZACIÓ DE COBERTES:
Les característiques següents han de complir amb els valors declarats pel fabricant, assajades segons la norma corresponent, dins del límit de tolerància indicat, en el seu cas:
- Estanquitat a l'aigua (UNE-EN 1928 mètode A o B): Ha de complir
- Resistència a la penetració de les arrels (UNE-EN 13948): Ha de complir
- Estabilitat dimensional, en làmines amb fibres orgàniques o sintètiques (UNE-EN 1107-1): <= valor declarat pel fabricant
- Estabilitat de forma sota canvis cíclics de temperatura, en làmines amb autoprotecció metàl·lica (UNE-EN 1108): <= valor declarat pel fabricant
- Envelliment artificial, en làmines que han d'anar col·locades en la capa superior de la membrana (UNE-EN 1296):
- Làmines amb protecció lleugera superficial permanent:
- Flexibilitat a baixa temperatura (UNE-EN 1109): Tolerància declarada pel fabricant
- Resistència a la fluència a temperatura elevada (UNE-EN 1110): Tolerància declarada pel fabricant
- Làmines sense protecció superficial (UNE-EN 1296 método per exposició perllongada): Ha de complir
- Adhesió dels grànuls (UNE-EN 12039): ± 30% en massa de grànuls

La classificació respecte el comportament devant un foc extern s'ha de determinar d'acord amb la norma UNE-EN 13501-5.

LÀMINES ANTICAPIL.LARITAT O PER A ESTANQUITAT D'ESTRUCTURES ENTERRADES:
Les característiques següents han de complir amb els valors declarats pel fabricant, assajades segons la norma corresponent, dins del límit de tolerància indicat, en el seu cas:
- Estanquitat a l'aigua (UNE-EN 1928 mètode A o B): Ha de complir
- Assaig a 2 kPa per a làmines anticapil·laritat
- Assaig a 60 kPa per a làmines per a estanquitat d'estructures enterrades
- Durabilitat de l'estanquitat front a l'envelliment artificial (UNE-EN 1296, UNE-EN 1928): Ha de complir
- Durabilitat de l'estanquitat front a agents químics (UNE-EN 1847, UNE-EN 1928): Ha de complir
- Factor de transmissió del vapor d'aigua (UNE-EN 1931): Tolerància declarada per al valor declarat pel fabricant

2.- CONDICIONS DE SUBMINISTRAMENT I EMMAGATZEMATGE
Subministrament: Empaquetada en rotlles. Cada un ha de contenir una sola peça, o com a màxim dues. En cada partida no hi haurà més del 3% de rotlles, contenint dues peces i cap que en contingui més de dues. Els rotlles han d'anar protegits.
Emmagatzematge: Els rotlles s'han de mantenir en el seu envàs, apilats en posició horitzontal amb un màxim de quatre filades posades en el mateix sentit, a temperatura baixa i uniforme, protegits del sol, la pluja i la humitat en llocs coberts i ventilats.
Temps màxim d'emmagatzematge:
- Làmines autoadhesives: 6 mesos
- Resta de làmines: 12 mesos

3.- UNITAT I CRITERI D'AMIDAMENT
Unitat d'amidament: la indicada a la descripció de l'element
Criteri d'amidament: quantitat necessària subministrada a l'obra

4.- NORMATIVA DE COMPLIMENT OBLIGATORI
LÀMINES PER A IMPERMEABILITZACIÓ DE COBERTES:
UNE-EN 13707:2005 Láminas flexibles para la impermeabilización. Láminas bituminosas con armadura para impermeabilización de cubiertas. Definiciones y características.
LÀMINES ANTICAPIL.LARITAT O PER A ESTANQUITAT D'ESTRUCTURES ENTERRADES:
UNE-EN 13969:2005 Láminas flexibles para impermeabilización. Láminas anticapilaridad bituminosas incluyendo láminas bituminosas para la estanquidad de estructuras enterradas. Definiciones y características.

5.- CONDICIONS DE CONTROL DE RECEPCIÓ
CONDICIONS DE MARCATGE I CONTROL DE LA DOCUMENTACIÓ:
En el cas que el material declari contingut reciclat, el fabricant ha de mostrar, si se li demana, la documentació que acrediti aquest contingut.
Si el material ha de ser component del tancament exterior d'un edifici, el fabricant ha de declarar els valors de les propietats hídriques següents, d'acord amb l'especificat en l'apartat 4.1 del CTE/DB-HS_2006 1:
- Estanquitat
- Resistència a la penetració d'arrels
- Envelliment artificial per exposició prolongada a la combinació de radiació ultraviolada, altes temperatures i aigua
- Resistència a la fluència
- Estabilitat dimensional
- Envelliment tèrmic
- Flexibilitat a baixes temperatures
- Resistència a la càrrega estàtica
- Resistència a la càrrega dinàmica
- Allargament al trencament
- Resistència a la tracció

CONDICIONS DE MARCATGE I CONTROL DE LA DOCUMENTACIÓ EN LÀMINES PER A IMPERMEABILITZACIÓ DE COBERTES, BARRERES ANTICAPIL.LARITAT O D'ESTANQUITAT EN ESTRUCTURES ENTERRADES:
A cada rotlle o en la documentació que acompanya el producte, ha de figurar de forma clara i ben visible la informació següent:
- Data de fabricació
- Nom del fabricant o marca comercial
- Llargària i amplària nominals
- Gruix o massa
- Etiquetat segons el REAL DECRETO 255/2003 que regula l'envasat i etiquetatge de preparats perillosos
- Condicions d'emmagatzematge
- Marcatge CE de conformitat amb el que disposa el Reial Decret 1328/1995, de 28 de juliol. El símbol normalitzat del marcatge CE s'ha d'acompanyar de la següent informació:
- El número d'identificació de l'organisme de certificació
- El nom o la marca comercial
- L'adreça enregistrada del fabricant
- Les dues últimes xifres de l'any d'impressió del marcatge
- El número de certificat de conformitat CE o del certificat de control de producció en fàbrica
- Referència a la norma europea EN
- Descripció del producte segons el capítol 8 de la UNE-EN 13707, tipus d'armadura, tipus de recobriment
- Tipus d'acabat superficial i sistema d'instal·lació previst
- Informació de les característiques essencials segons annex ZA de l'UNE-EN

El subministrador ha de posar a disposició de la DF en el cas que aquesta ho sol·liciti, la documentació següent, que acredita el marcatge CE, segons el sistema d'avaluació de conformitat aplicable, d'acord amb el que disposa l'apartat 7.2.1 del CTE:
- Productes per a impermeabilització de cobertes:
- Sistema 2+: Declaració de Prestacions
- Productes per a comportament de la impermeabilització de cobertes subjectes a un foc extern de Nivell o Classe: productes classe F roof,
- Productes per a impermeabilització de cobertes subjectes a reacció al foc de Nivell o Classe: F:
- Sistema 4: Declaració de Prestacions
- Productes per a comportament de la impermeabilització de cobertes subjectes a un foc extern de Nivell o Classe: productes que requereixen assaig,
- Productes per a impermeabilització de cobertes subjectes a reacció al foc de Nivell o Classe: (A1, A2, B, C)**, D, E. ** Productes o materials per als quals una etapa clarament identificable en el procés de producció no suposa una millora en la classificació de reacció al foc (per exemple l'addició de retardadors d'ignició o la limitació de material orgànic):
- Sistema 3: Declaració de Prestacions
- Productes per a impermeabilització de cobertes subjectes a reacció al foc de Nivell o Classe: (A1, A2, B, C)*. * Productes o materials per als quals una etapa clarament identificable en el procés de producció suposa una millora en la classificació de reacció al foc (per exemple l'addició de retardadors d'ignició o la limitació de material orgànic):
- Sistema 1: Declaració de Prestacions

CONDICIONS DE MARCATGE I CONTROL DE LA DOCUMENTACIÓ EN LÀMINES ANTICAPIL.LARITAT O D'ESTANQUITAT D'ESTRUCTURES ENTERRADES:
A cada rotlle o en la documentació que acompanya el producte, ha de figurar de forma clara i ben visible la informació següent:
- Data de fabricació
- Nom del fabricant o marca comercial
- Llargària i amplària nominals
- Gruix o massa
- Etiquetat segons el REAL DECRETO 255/2003 que regula l'envasat i etiquetatge de preparats perillosos
- Marcatge CE de conformitat amb el que disposa el Reial Decret 1328/1995, de 28 de juliol. El símbol normalitzat del marcatge CE s'ha d'acompanyar de la següent informació:
- El número d'identificació de l'organisme de certificació
- El nom o la marca comercial
- L'adreça enregistrada del fabricant
- Les dues últimes xifres de l'any d'impressió del marcatge
- El número de certificat de conformitat CE o del certificat de control de producció en fàbrica
- Referència a la norma europea EN
- Descripció del producte segons el capítol 8 de la UNE-EN 13969, tipus d'armadura, tipus de recobriment
- Tipus d'acabat superficial i sistema d'instal·lació previst
- Informació de les característiques essencials segons annex ZA de l'UNE-EN

El subministrador ha de posar a disposició de la DF en el cas que aquesta ho sol·liciti, la documentació següent, que acredita el marcatge CE, segons el sistema d'avaluació de conformitat aplicable, d'acord

amb el que disposa l'apartat 7.2.1 del CTE:
- Productes per a anticapil·laritat per a edificis, incloent estanquitat en estructures soterrades:
- Sistema 2+: Declaració de Prestacions
- Productes per a anticapil·laritat per a edificis, incloent estanquitat en estructures soterrades sotmeses a reacció al foc de Nivell o Classe: F:
- Sistema 4: Declaració de Prestacions
- Productes per a anticapil·laritat per a edificis, incloent estanquitat en estructures soterrades sotmeses a reacció al foc de Nivell o Classe: (A1, A2, B, C)**, D, E. ** Productes o materials per als quals una etapa clarament identificable en el procés de producció no suposa una millora en la classificació de reacció al foc (per exemple l'addició de retardadors d'ignició o la limitació de material orgànic):
- Sistema 3: Declaració de Prestacions
- Productes per a anticapil·laritat per a edificis, incloent estanquitat en estructures soterrades sotmeses a reacció al foc de Nivell o Classe: (A1, A2, B, C)*. * Productes o materials per als quals una etapa clarament identificable en el procés de producció suposa una millora en la classificació de reacció al foc (per exemple l'addició de retardadors d'ignició o la limitació de material orgànic):
- Sistema 1: Declaració de Prestacions
OPERACIONS DE CONTROL EN LÀMINES BITUMINOSES NO PROTEGIDES O AMB AUTOPROTECCIÓ MINERAL:
Els punts de control més destacables són els següents:
Inspecció visual del material en cada subministrament.
El control de recepció de material verificarà que les característiques dels materials són coincidents amb l'establert en la DT. Aquest control ha de complir l'especificat en l'apartat 7.2 del CTE.
Control de documentació: documents d'origen (full de subministrament i etiquetat), certificat de garantia del fabricant, en el seu cas, (signat per persona física) i els documents de conformitat o autoritzacions administratives exigides, inclòs la documentació corresponent al marcatge CE quan sigui pertinent.
Control mitjançant distintius de qualitat i avaluacions d'idoneïtat: En el cas que el fabricant disposi de marques de qualitat, ha d'aportar-ne la documentació corresponent.
- Control de recepció mitjançant assaigs: El fabricant dels perfils ha de tenir concedida la Marca AENOR, d'acord amb l'UNE 36530, o en el seu defecte ha de presentar el resultat positiu dels assaigs establerts per aquesta norma, realitzats per un laboratori autoritzat, independent del fabricant.
A la recepció dels productes es comprovarà:
- Correspondència als especificats en el plec de condicions i el projecte
- Que disposen de la documentació certificacions exigides
- Que es corresponen amb les propietats demandades
- Que han estat assajats amb la freqüència establerta
- Cada vegada que canviï el subministrador, i al menys en una ocasió al llarg de l'obra per a cada tipus de membrana, es demanaran al contractista els certificats del fabricant que garanteixin el compliment del plec de condicions tècniques, incloent els resultats dels assaigs següents, realitzats per un laboratori acreditat:
- Capacitat d'esser plegat: UNE 104281-6-4
- Absorció d'aigua en massa: UNE 104281-6-11
- Resistència a la calor: UNE 104281-6-3
- Estabilitat dimensional després de 2h a 80°C: UNE 104281-6-7
- Apreciació de la durabilitat: UNE 104281-6-16
- Resistència a la tracció i allargament de trencament UNE-EN 12311-1
(en làmines bituminoses no protegides:)
- Massa: UNE EN 1849-1
(en làmines bituminoses amb autoprotecció mineral:)
- Fluència: UNE 104281-6-3
- Punt de reblaniment: UNE 104281-1-3
En cas de no presentar aquests resultats, o que la DF tingui dubtes de la seva representativitat, es realitzaran aquests assaigs sobre el material rebut, a càrrec del contractista.
- Determinació sobre un 10% dels rotllos rebuts en cada subministrament de les característiques geomètriques d'amplària i gruix (UNE-EN 1849-1 en làmines bituminoses amb autoprotecció mineral)
OPERACIONS DE CONTROL EN BARRERES DE VAPOR/ESTANQUITAT AMB LÀMINES BITUMINOSES:
En el cas de que el material s'utilitzi en obra pública, l'acord de Govern de la Generalitat de Catalunya de 9 de juny de 1998, exigeix que els materials siguin de qualitat certificada o puguin acreditar un nivell de qualitat equivalent, segons les normes aplicables als estats membres de la Unió Europea o de l'Associació Europea de Lliure Canvi.
També en aquest cas, es procurarà que els esmentats materials disposin de l'etiqueta ecològica europea, regulada en el Reglament (CE) nº 66/2010 o bé altres distintius de la Comunitat Europea.
CRITERIS DE PRESA DE MOSTRES EN LÀMINES BITUMINOSES NO PROTEGIDES O AMB AUTOPROTECCIÓ MINERAL:
Els controls s'han de fer segons les indicacions de la DF.
La presa de mostres del material es realitzarà d'acord amb l'UNE-EN 13416.
INTERPRETACIÓ DELS RESULTATS I ACTUACIONS EN CAS D'INCOMPLIMENT EN LÀMINES BITUMINOSES NO PROTEGIDES O AMB AUTOPROTECCIÓ MINERAL:
No s'admetran les membranes que no es presentin en bon estat, degudament etiquetades i acompanyades amb el corresponent certificat de qualitat del fabricant on es garanteixin les condicions exigides.
Els resultats dels assaigs d'identificació compliran les condicions del plec. En cas d'incompliment en una comprovació, es repetirà l'assaig sobre dues mostres més del mateix lot, acceptant-ne el conjunt, quan aquests resultin satisfactoris.
En cas de disconformitat d'un control geomètric o de pes, es rebutjarà la peça assajada i s'incrementarà el control, en primer lloc, fins al 20% de les peces, i en cas de seguir observant deficiències, fins al 100% del subministrament.

B7 IMPERMEABILITZACIONS I AÏLLAMENTS

B74 LÀMINES DE PVC

B740- LÀMINA DE PVC FLEXIBLE

1.- DEFINICIÓ I CONDICIONS DELS ELEMENTS
Làmina termoplàstica de policlorur de vinil plastificat, amb o sense armadura.
S'han considerat els tipus de làmines següents:
- Làmina no resistent a l'intempèrie, sense armadura, o amb armadura de fibra de vidre
- Làmina resistent a l'intempèrie, sense armadura, o amb armadura de fibra de vidre, o de malla de polièster
CARACTERÍSTIQUES GENERALS:
La làmina estesa ha de tenir un aspecte uniforme i sense defectes. Les vores han de ser rectes.
Ha de ser impermeable a l'aigua.
S'ha de poder soldar pels procediments habituals (aire calent, alta freqüència, dissolvents, etc).
Incompatibilitats: No s'ha de posar en contacte amb materials bituminosos, olis, greixos o productes que continguin dissolvents o d'altres materials que provoquin la migració dels plastificants del PVC. La làmina no resistent a la intèmperie no s'han d'exposar als raigs solars.
En les làmines de dos components, les diferents capes han d'estar solidament adherides. Han de tenir una resistència adequada a la deslaminació.
LÀMINES PER A IMPERMEABILITZACIÓ DE COBERTES:
Les característiques següents han de complir amb els valors declarats pel fabricant, assajades segons la norma corresponent, dins del límit de tolerància indicat, en el seu cas:
- Defectes visibles (UNE-EN 1850-2)
- Estanquitat a l'aigua (UNE-EN 1928 mètode B): Ha de complir
- Resistència dels cavalcaments (UNE-EN 12316-2): >= valor declarat pel fabricant
- Factor de transmissió del vapor d'aigua (UNE-EN 1931): ± 30%
- Resistència a l'esquinçament (UNE-EN 12310-2): >= valor declarat pel fabricant per les direccions transversal i longitudinal de la làmina
- Doblegat a baixa temperatura (UNE-EN 495-5): <= temperatura de doblegat en fred declarada pel fabricant
- Resistència a la tracció (UNE-EN 12311-2): >= valor declarat pel fabricant
- Resistència a l'impacte (UNE-EN 12691): >= valor declarat pel fabricant
- Resistència a una càrrega estàtica (UNE-EN 12730): >= valor declarat pel fabricant
- Resistència a la penetració de les arrels (UNE-EN 13948): Ha de complir
- Durabilitat (UNE-EN 1297): Ha de complir
La classificació respecte a la reacció al foc (Euroclasses) s'ha de determinar d'acord amb la norma UNE-EN 13501-1.
La classificació respecte el comportament devant un foc extern s'ha de determinar d'acord amb la norma UNE-EN 13501-5.
Toleràncies:
- Gruix efectiu (làmina sense considerar el reforç) (UNE-EN 1849-2): - 5%; + 10%
- Llargària (UNE-EN 1848-2): - 0%; + 5%
- Amplària (UNE-EN 1848-2): - 0,5%; + 1%
- Rectitut (UNE-EN 1848-2): ± 50 mm
- Planor (UNE-EN 1848-2): ± 10 mm
Les característiques anteriors s'han de determinar segons la norma UNE-EN 13956.
LÀMINES PER A BARRERES GEOSINTÈTIQUES:
Els requisits de les làmines s'han considerat en funció dels usos següents:
- Membranes d'impermeabilització en túnels i obres subterrànies (UNE-EN 13491)
- Abocadors per a residus líquids (UNE-EN 13492)
- Recintes d'emmagatzematge i abocadors de residus sòlids (UNE-EN 13493)
- Làmines per a la construcció d'embassaments i preses (UNE-EN 13361)

Les característiques següents han de complir amb els valors declarats pel fabricant, assajades segons la norma corresponent, dins del límit de tolerància indicat, en el seu cas:
- Característiques essencials:
- Permeabilitat a l'aigua (estanquitat als líquids) (UNE-EN 14150)
- Resistència a la tracció (ISO/R 527-66)
- Punxonament estàtic (UNE-EN ISO 12236)
- Durabilitat:
- Oxidació (UNE-EN 14575)
- Fissuració sota tensió en un medi ambient actiu (ASTM D 5397-99)
- Característiques complementàries:
- Resistència a l'esquinçament (ISO 34)
- Plegabilitat a baixes temperatures (UNE-EN 495-5)
- Resistència a la penetració d'arrels (EN 14416)
- Característiques complementàries per a condicions d'ús específiques:
- Gruix (UNE-EN 1849-2)
- Massa per unitat de superfície (UNE-EN 1849-2)
- Allargament (ISO/R 527-66)
- Dilatació tèrmica (ASTM D 696-91)
- Característiques complementàries per a ús en membranes d'impermeabilització en túnels i obres subterrànies:
- Durabilitat:
- Envelliment a la intempèrie (UNE-EN 12224)
- Microorganismes (UNE-EN 12225)
- Resistència química (UNE-EN 14414)
- Característiques complementaries per a condicions d'ús específiques en làmines d'impermeabilització en túnels i obres subterrànies:
- Reacció al foc

Característiques essencials en làmines per a abocadors per a residus líquids o sòlids:
- Permeabilitat als gasos (ASTM D 1434)

Característiques essencials en làmines per a abocadors per a residus líquids o sòlids, o per embassaments i preses:
- Durabilitat:
- Envelliment a la intempèrie (UNE-EN 12224)
- Característiques complementàries en làmines per a abocadors per a residus líquids o sòlids, o per embassaments i preses:
- Fricció, cisallament directe (EN ISO 12957-1)
- Fricció pla inclinat (EN ISO 12957-2)
- Característiques complementaries per a condicions d'ús específiques en làmines per a abocadors de residus líquids o sòlids:
- Durabilitat:
- Resistència química (UNE-EN 14414)
- Característiques complementaries per a condicions d'ús específiques en làmines per a abocadors de residus líquids o sòlids o per embassaments i preses:
- Durabilitat:
- Microorganismes (UNE-EN 12225)
- Lixiviació (sol.lubilitat en aigua) (UNE-EN 14415)

LÀMINA RESISTENT A LA INTEMPÈRIE:
El PVC flexible ha de tenir en la seva composició els additius adequats que li confereixin resistència a la intempèrie i que evitin la migració dels plastificants per l'acció dels raigs ultraviolats. S'han de diferenciar clarament, pel color, de les làmines que no tenen tractament protector.

2.- CONDICIONS DE SUBMINISTRAMENT I EMMAGATZEMATGE
Subministrament: Embalades en rotlles, sense unions.
Emmagatzematge: Els rotlles s'han de mantenir en el seu envàs, apilats en posició horitzontal amb un màxim de 5 filades posades en la mateixa direcció, entre 5°C i 35°C, en llocs protegits del sol, la pluja i la humitat.

3.- UNITAT I CRITERI D'AMIDAMENT
Unitat d'amidament: la indicada a la descripció de l'element
Criteri d'amidament: quantitat necessària subministrada a l'obra

4.- NORMATIVA DE COMPLIMENT OBLIGATORI
LÀMINES PER A IMPERMEABILITZACIÓ DE COBERTES:
UNE-EN 13956:2006 Láminas flexibles para impermeabilización. Láminas plásticas y de caucho para impermeabilización de cubiertas. Definiciones y características.
LÀMINES PER A BARRERES GEOSINTÈTIQUES:
UNE-EN 13361:2005 Barreras geosintéticas. Requisitos para su utilización en la construcción de embalses y presas.
UNE-EN 13491:2005 Barreras geosintéticas. Requisitos para su utilización como membranas de impermeabilización frente a fluidos en la construcción de túneles y obras subterráneas.
UNE-EN 13492:2006 Barreras geosintéticas. Requisitos para su utilización en la construcción de vertederos para residuos líquidos, estaciones de transferencia o recintos de confinamiento secundario.
UNE-EN 13493:2006 Barreras geosintéticas. Requisitos para su utilización en la construcción de obras de almacenamiento y vertederos de residuos sólidos.

5.- CONDICIONS DE CONTROL DE RECEPCIÓ
CONDICIONS DE MARCATGE I CONTROL DE LA DOCUMENTACIÓ:
En el cas que el material declari contingut reciclat, el fabricant ha de mostrar, si se li demana, la documentació que acrediti aquest contingut.
CONDICIONS DE MARCATGE I CONTROL DE LA DOCUMENTACIÓ EN LÀMINES PER A IMPERMEABILITZACIÓ DE COBERTES:
A cada rotlle o en la documentació que acompanya el producte, ha de figurar de forma clara i ben visible la informació següent:
- Nom del fabricant o marca comercial
- Data de fabricació
- Identificació del producte
- Llargària i amplària nominals
- Gruix o massa
- Indicació del tipus de PVC
- Etiquetat segons el REAL DECRETO 255/2003 que regula l'envasat i etiquetatge de preparats perillosos
- Marcatge CE de conformitat amb el que disposa el Reial Decret 1328/1995, de 28 de juliol. El símbol normalitzat del marcatge CE s'ha d'acompanyar de la següent informació:
- El número d'identificació de l'organisme de certificació del Control de producció en fàbrica
- El nom o la marca comercial
- L'adreça enregistrada del fabricant
- Les dues últimes xifres de l'any d'impressió del marcatge
- El número de certificat de conformitat CE o del certificat de control de producció en fàbrica
- Referència a la norma europea EN
- Descripció del producte: material base, armadura, acabat superficial i ús previst
- Informació sobre les característiques essencials

Si el material ha de ser component del tancament exterior d'un edifici, el fabricant ha de declarar els valors de les propietats hídriques següents, d'acord amb l'especificat en l'apartat 4.1 del CTE/DB-HS_2006 1:
- Estanquitat
- Resistència a la penetració d'arrels
- Envelliment artificial per exposició prolongada a la combinació de radiació ultraviolada, altes temperatures i aigua
- Resistència a la fluència
- Estabilitat dimensional
- Envelliment tèrmic
- Flexibilitat a baixes temperatures
- Resistència a la càrrega estàtica
- Resistència a la càrrega dinàmica
- Allargament al trencament
- Resistència a la tracció

El subministrador ha de posar a disposició de la DF en el cas que aquesta ho sol·liciti, la documentació següent, que acredita el marcatge CE, segons el sistema d'avaluació de conformitat aplicable, d'acord amb el que disposa l'apartat 7.2.1 del CTE:
- Productes per a impermeabilització de cobertes:
- Sistema 2+: Declaració de Prestacions
- Productes per a impermeabilització de cobertes subjectes al comportament al foc exterior de Nivell o Classe: productes classe F roof,
- Productes per a impermeabilització de cobertes subjectes a reacció al foc de Nivell o Classe: F:
- Sistema 4: Declaració de Prestacions
- Productes per a impermeabilització de cobertes subjectes al comportament al foc exterior de Nivell o Classe: productes que requereixen assaig,
- Productes per a impermeabilització de cobertes subjectes a reacció al foc de Nivell o Classe: (A1, A2, B, C)**, D, E. ** Productes o materials per als quals una etapa clarament identificable en el procés de producció no suposa una millora en la classificació de reacció al foc (per exemple l'addició de retardadors d'ignició o la limitació de material orgànic):
- Sistema 3: Declaració de Prestacions
- Productes per a impermeabilització de cobertes subjectes a reacció al foc de Nivell o Classe: (A1, A2, B, C)*. * Productes o materials per als quals una etapa clarament identificable en el procés de producció suposa una millora en la classificació de reacció al foc (per exemple l'addició de retardadors d'ignició o la limitació de material orgànic):
- Sistema 1: Declaració de Prestacions

CONDICIONS DE MARCATGE I CONTROL DE LA DOCUMENTACIÓ EN LÀMINES PER A BARRERES GEOSINTÈTIQUES:
A l'embalatge o a l'albarà de lliurament han de constar-hi les dades següents:
- Nom del fabricant o marca comercial
- Identificació del producte
- Dimensions
- Massa nominal per unitat de superfície (g/m2)

- Tipus de polímer principal
- Classificació del producte segons ISO 10318
- Marcatge CE de conformitat amb el que disposa el Reial Decret 1328/1995, de 28 de juliol. El símbol normalitzat del marcatge CE s'ha d'acompanyar de la següent informació:
- El número d'identificació de l'organisme de certificació del Control de producció en fàbrica
- El nom o la marca comercial
- L'adreça enregistrada del fabricant
- Les dues últimes xifres de l'any d'impressió del marcatge
- El número de certificat de conformitat CE o del certificat de control de producció en fàbrica
- Referència a la norma europea EN
- Informació de les característiques essencials segons annex ZA de l'UNE-EN

El subministrador ha de posar a disposició de la DF en el cas que aquesta ho sol·liciti, la documentació següent, que acredita el marcatge CE, segons el sistema d'avaluació de conformitat aplicable, d'acord amb el que disposa l'apartat 7.2.1 del CTE:
- Sistema 2+: Declaració de prestacions

OPERACIONS DE CONTROL EN MEMBRANES:
Inspecció visual del material en cada subministrament.
El control de recepció de material verificarà que les característiques dels materials són coincidents amb l'establert en la DT. Aquest control ha de complir l'especificat en l'apartat 7.2 del CTE.
Control de documentació: documents d'origen (full de subministrament i etiquetat), certificat de garantia del fabricant, en el seu cas, (signat per persona física) i els documents de conformitat o autoritzacions administratives exigides, inclòs la documentació corresponent al marcatge CE quan sigui pertinent.
Control mitjançant distintius de qualitat i avaluacions d'idoneïtat: En el cas que el fabricant disposi de marques de qualitat, ha d'aportar-ne la documentació corresponent.
Control de recepció mitjançant assaigs: Si el material disposa d'una marca legalment reconeguda a un país de la CEE (Marcatge CE, AENOR, etc.) es podrà prescindir dels assaigs de control de recepció de les característiques del material garantides per la marca; i la DF sol·licitarà en aquest cas, els resultats dels assaigs corresponents al subministrament rebut. En qualsevol cas, la DF podrà sol·licitar assaigs de control de recepció si ho creu convenient.
A la recepció dels productes es comprovarà:
- Correspondència als especificats en el plec de condicions i el projecte
- Que disposen de la documentació certificacions exigides
- Que es corresponen amb les propietats demandades
- Que han estat assajats amb la freqüència establerta

En el cas que es realitzi el control mitjançant assaigs, s'ha de fer les comprovacions següents:
- Determinació de les característiques geomètriques sobre un 10% dels rotllos rebuts en cada subministrament.
- Cada vegada que canviï el subministrador, i al menys en una ocasió al llarg de l'obra per a cada tipus de membrana, es demanaran al contractista els certificats del fabricant que garanteixin el compliment del plec de condicions tècniques, incloent els resultats dels assaigs següents, realitzats per un laboratori acreditat:
- Plegabilitat
- Migració de plastificants
- Envelliment artificial accelerat
- Resistència a la percussió
- Resistència a la tracció i allargament fins el trencament

En cas de no presentar aquests resultats, o que la DF tingui dubtes de la seva representativitat, es realitzaran aquests assaigs sobre el material rebut, a càrrec del contractista.
CRITERIS DE PRESA DE MOSTRES:
Els controls es realitzaran segons les indicacions de la DF. La presa de mostres del material es realitzarà d'acord amb la norma UNE-EN 13956, segons el tipus de làmina.
INTERPRETACIÓ DE RESULTATS I ACTUACIONS EN CAS D'INCOMPLIMENT:
No s'admetran les membranes que no es presentin en bon estat, degudament etiquetades i acompanyades amb el corresponent certificat de qualitat del fabricant on es garanteixin les condicions exigides.
Els resultats dels assaigs d'identificació compliran les condicions del plec. En cas d'incompliment en una comprovació, es repetirà l'assaig sobre dues mostres més del mateix lot, acceptant-ne el conjunt, quan aquests resultin satisfactoris.
En cas d'incompliment d'una comprovació geomètrica, es rebutjarà el rotlle corresponent, incrementant-ne el control, en primer lloc, fins al 20%, i si continuen les irregularitats, fins al 100% del subministrament.

B7 IMPERMEABILITZACIONS I AÏLLAMENTS

B77 LÀMINES DE POLIETILÈ, POLIPROPILÈ I POLIOLEFINES

B775- VEL DE POLIETILÈ

0.- ELEMENTS QUE CONTEMPLA EL PLEC

B775-0KR5,B775-0KR2.

1.- DEFINICIÓ I CONDICIONS DELS ELEMENTS
Làmina plàstica flexible per a impermeabilització.
S'han considerat els tipus següents:
- Vel de polietilè

CARACTERÍSTIQUES GENERALS:
La làmina ha de ser homogènia.
La làmina estesa ha de tenir un aspecte uniforme i sense defectes. Les vores han de ser rectes.
Ha de ser estanca a l'aigua.
LÀMINES PER A IMPERMEABILITZACIÓ DE COBERTES:
Les característiques següents han de complir amb els valors declarats pel fabricant, assajades segons la norma corresponent, dins del límit de tolerància indicat, en el seu cas:
- Defectes visibles (UNE-EN 1850-2)
- Estanquitat a l'aigua (UNE-EN 1928 mètode B): Ha de complir
- Resistència dels cavalcaments (UNE-EN 12316-2): >= valor declarat pel fabricant
- Factor de transmissió del vapor d'aigua (UNE-EN 1931): ± 30%
- Resistència a l'esquinçament (UNE-EN 12310-2): >= valor declarat pel fabricant per les direccions transversal i longitudinal de la làmina
- Doblegat a baixa temperatura (UNE-EN 495-5): <= temperatura de doblegat en fred declarada pel fabricant
- Resistència a la tracció (UNE-EN 12311-2): >= valor declarat pel fabricant
- Resistència a l'impacte (UNE-EN 12691): >= valor declarat pel fabricant
- Resistència a una càrrega estàtica (UNE-EN 12730): >= valor declarat pel fabricant
- Resistència a la penetració de les arrels (UNE-EN 13948): Ha de complir
- Durabilitat (UNE-EN 1297): Ha de complir

La classificació respecte a la reacció al foc (Euroclasses) s'ha de determinar d'acord amb la norma UNE-EN 13501-1.
La classificació respecte el comportament devant un foc extern s'ha de determinar d'acord amb la norma UNE-EN 13501-5.
Toleràncies:
- Gruix efectiu (làmina sense considerar el reforç) (UNE-EN 1849-2): - 5%; + 10%
- Llargària (UNE-EN 1848-2): - 0%; + 5%
- Amplària (UNE-EN 1848-2): - 0,5%; + 1%
- Rectitut (UNE-EN 1848-2): ± 50 mm
- Planor (UNE-EN 1848-2): ± 10 mm

Les característiques anteriors s'han de determinar segons la norma UNE-EN 13956.
LÀMINES PER A BARRERA DE VAPOR:
Les característiques següents han de complir amb els valors declarats pel fabricant, assajades segons la norma corresponent, dins del límit de tolerància indicat, en el seu cas:
- Defectes visibles (UNE-EN 1850-2)
- Estanquitat a l'aigua (UNE-EN 1928 mètode A): Ha de complir
- Resistència a l'impacte (UNE-EN 12691): >= valor declarat pel fabricant
- Durabilitat (UNE-EN 1296): Ha de complir
- Resistència a l'esquinçament (UNE-EN 12310-1): >= valor declarat pel fabricant
- Resistència dels cavalcaments (UNE-EN 12317-2): >= valor declarat pel fabricant
- Factor de transmissió del vapor d'aigua (UNE-EN 1931): Tolerància declarada per al valor declarat pel fabricant
- Resistència a tracció:
- Làmines sense armadura (UNE-EN 12311-2): >= valor declarat pel fabricant per a les direccions longitudinal i transversal de la làmina
- Làmines amb armadura (UNE-EN 13859-1): >= valor declarat pel fabricant per a les direccions longitudinal i transversal de la làmina

La classificació respecte a la reacció al foc (Euroclasses) s'ha de determinar d'acord amb la norma UNE-EN 13501-1.
Toleràncies:
- Llargària (UNE-EN 1848-2): Tolerància declarada pel fabricant
- Amplària (UNE-EN 1848-2): Tolerància declarada pel fabricant
- Rectitut (UNE-EN 1848-2): ± 75 mm/10 m

- Gruix (UNE-EN 1849-2): Tolerància declarada pel fabricant
- Massa per unitat de superfície (UNE-EN 1849-2): Tolerància declarada pel fabricant
Les característiques anteriors s'han de determinar segons la norma UNE-EN 13984.
2.- CONDICIONS DE SUBMINISTRAMENT I EMMAGATZEMATGE
Subministrament: Embalades en rotlles, sense unions.
Emmagatzematge: Els rotlles s'han de mantenir en el seu envàs, apilats en posició horitzontal amb un màxim de 5 filades posades en la mateixa direcció, entre 5°C i 35°C, en llocs protegits del sol, la pluja i la humitat.
3.- UNITAT I CRITERI D'AMIDAMENT
Unitat d'amidament: la indicada a la descripció de l'element
Criteri d'amidament: quantitat necessària subministrada a l'obra
4.- NORMATIVA DE COMPLIMENT OBLIGATORI
LÀMINES PER A IMPERMEABILITZACIÓ DE COBERTES:
UNE-EN 13956:2006 Láminas flexibles para impermeabilización. Láminas plásticas y de caucho para impermeabilización de cubiertas. Definiciones y características.
LÀMINES PER A BARRERA DE VAPOR:
UNE-EN 13984:2005 Láminas flexibles para impermeabilización. Láminas plásticas y de caucho para el control del vapor. Definiciones y características.
5.- CONDICIONS DE CONTROL DE RECEPCIÓ
CONDICIONS DE MARCATGE I CONTROL DE LA DOCUMENTACIÓ:
CONDICIONS DE MARCATGE I CONTROL DE LA DOCUMENTACIÓ EN LÀMINES PER A IMPERMEABILITZACIÓ DE COBERTES:
A cada rotlle o en la documentació que acompanya el producte, ha de figurar de forma clara i ben visible la informació següent:
- Nom del fabricant o marca comercial
- Data de fabricació
- Identificació del producte
- Llargària i amplària nominals
- Gruix o massa
- Etiquetat segons el REAL DECRETO 255/2003 que regula l'envasat i etiquetatge de preparats perillosos
- Marcatge CE de conformitat amb el que disposa el Reial Decret 1328/1995, de 28 de juliol. El símbol normalitzat del marcatge CE s'ha d'acompanyar de la següent informació:
- El número d'identificació de l'organisme de certificació del Control de producció en fàbrica
- El nom o la marca comercial
- L'adreça enregistrada del fabricant
- Les dues últimes xifres de l'any d'impressió del marcatge
- El número de certificat de conformitat CE o del certificat de control de producció en fàbrica
- Referència a la norma europea EN
- Descripció del producte: material base, armadura, acabat superficial i ús previst
- Informació sobre les característiques essencials
Si el material ha de ser component del tancament exterior d'un edifici, el fabricant ha de declarar els valors de les propietats hídriques següents, d'acord amb l'especificat en l'apartat 4.1 del CTE/DB-HS_2006 1:
- Estanquitat
- Resistència a la penetració d'arrels
- Envelliment artificial per exposició prolongada a la combinació de radiació ultraviolada, altes temperatures i aigua
- Resistència a la fluència
- Estabilitat dimensional
- Envelliment tèrmic
- Flexibilitat a baixes temperatures
- Resistència a la càrrega estàtica
- Resistència a la càrrega dinàmica
- Allargament al trencament
- Resistència a la tracció
El subministrador ha de posar a disposició de la DF en el cas que aquesta ho sol·liciti, la documentació següent, que acredita el marcatge CE, segons el sistema d'avaluació de conformitat aplicable, d'acord amb el que disposa l'apartat 7.2.1 del CTE:
- Productes per a impermeabilització de cobertes:
- Sistema 2+: Declaració de Prestacions
- Productes per a impermeabilització de cobertes subjectes al comportament al foc exterior de Nivell o Classe: productes classe F roof,
- Productes per a impermeabilització de cobertes subjectes a reacció al foc de Nivell o Classe: F:
- Sistema 4: Declaració de Prestacions
- Productes per a impermeabilització de cobertes subjectes al comportament al foc exterior de Nivell o Classe: productes que requereixen assaig,
- Productes per a impermeabilització de cobertes subjectes a reacció al foc de Nivell o Classe: (A1, A2, B, C)**, D, E. ** Productes o materials per als quals una etapa clarament identificable en el procés de producció no suposa una millora en la classificació de reacció al foc (per exemple l'addició de retardadors d'ignició o la limitació de material orgànic):
- Sistema 3: Declaració de Prestacions
- Productes per a impermeabilització de cobertes subjectes a reacció al foc de Nivell o Classe: (A1, A2, B, C)*. * Productes o materials per als quals una etapa clarament identificable en el procés de producció suposa una millora en la classificació de reacció al foc (per exemple l'addició de retardadors d'ignició o la limitació de material orgànic):
- Sistema 1: Declaració de Prestacions
CONDICIONS DE MARCATGE I CONTROL DE LA DOCUMENTACIÓ EN LÀMINES PER A BARRERES DE VAPOR:
A cada rotlle o en la documentació que acompanya el producte, ha de figurar de forma clara i ben visible la informació següent:
- Data de fabricació
- Nom del fabricant o marca comercial
- Llargària i amplària nominals
- Gruix o massa
- Etiquetat segons el REAL DECRETO 255/2003 que regula l'envasat i etiquetatge de preparats perillosos
- Tipus de producte segons la norma UNE-EN 13984
- Marcatge CE de conformitat amb el que disposa el Reial Decret 1328/1995, de 28 de juliol. El símbol normalitzat del marcatge CE s'ha d'acompanyar de la següent informació:
- El número d'identificació de l'organisme de certificació del producte (només per al sistema 1)
- El nom o la marca comercial
- L'adreça enregistrada del fabricant
- Les dues últimes xifres de l'any d'impressió del marcatge
- El número de certificació del producte (només per al sistema 1)
- Referència a la norma europea EN
- Descripció del producte segons el capítol 8 de la UNE-EN 13984
- Sistema d'instal·lació previst
- Informació de les característiques essencials segons annex ZA de l'UNE-EN
Si el material ha de ser component del tancament exterior d'un edifici, el fabricant ha de declarar els valors de les propietats hídriques següents, d'acord amb l'especificat en l'apartat 4.1 del CTE/DB-HS_2006 1:
- Resistència al pas del vapor d'aigua (MNs/g) o (m2hPa/mg)
El subministrador ha de posar a disposició de la DF en el cas que aquesta ho sol·liciti, la documentació següent, que acredita el marcatge CE, segons el sistema d'avaluació de conformitat aplicable, d'acord amb el que disposa l'apartat 7.2.1 del CTE:
Productes per a control del vapor d'aigua subjectes a la reglamentació de reacció al foc, en els que en una etapa clarament identificable en el procés de producció, s'ha realitzat una millora de la classificació de la reacció al foc, classificats en classes A1, A2, B o C:
- Sistema 1: Declaració de prestacions
Productes per al control del vapor d'aigua subjectes a la reglamentació de reacció al foc:
- Productes que en una etapa clarament identificable en el procés de producció, no s'ha realitzat una millora de la classificació de la reacció al foc, classificats en classes A1, A2, B o C
- Productes classificats en classes D o E
Productes per a control del vapor d'aigua no subjectes a la reglamentació de reacció al foc:
Productes per a control de vapor d'aigua subjectes a la reglamentació de reacció al foc classificats en classe F:
- Sistema 3: Declaració de prestacions
- Sistema 4: Declaració de prestacions
OPERACIONS DE CONTROL EN LÀMINES DE POLIETILÈ:
Inspecció visual del material en cada subministrament.
El control de recepció de material verificarà que les característiques dels materials són coincidents amb l'establert en la DT. Aquest control ha de complir l'especificat en l'apartat 7.2 del CTE.
Control de documentació: documents d'origen (full de subministrament i etiquetat), certificat de garantia del fabricant, en el seu cas, (signat per persona física) i els documents de conformitat o autoritzacions administratives exigides, inclòs la documentació corresponent al marcatge CE quan sigui pertinent.
Control mitjançant distintius de qualitat i avaluacions d'idoneïtat: En el cas que el fabricant disposi de marques de qualitat, ha d'aportar-ne la documentació corresponent.
Control de recepció mitjançant assaigs: Si el material disposa d'una marca legalment reconeguda a un país de la CEE (Marcatge CE, AENOR, etc.) es podrà prescindir dels assaigs de control de recepció de les característiques del material garantides per la marca; i la DF sol·licitarà en aquest cas, els resultats dels assaigs corresponents al subministrament rebut. En qualsevol cas, la DF podrà sol·licitar assaigs de control de recepció si ho creu convenient.
A la recepció dels productes es comprovarà:
- Correspondència als especificats en el plec de condicions i el projecte
- Que disposen de la documentació certificacions exigides
- Que es corresponen amb les propietats demandades
- Que han estat assajats amb la freqüència establerta
En el cas que es realitzi el control mitjançant assaigs, s'ha de fer les comprovacions següents:
- Determinació sobre un 10% dels rotllos rebuts en cada subministrament de les característiques geomètriques d'amplària i gruix (UNE-EN 1849-1 en làmines bituminoses amb autoprotecció mineral)

- Cada vegada que canviï el subministrador, i al menys en una ocasió al llarg de l'obra per a cada tipus de membrana, es demanaran al contractista els certificats del fabricant que garanteixin el compliment del plec de condicions tècniques, incloent els resultats dels assaigs següents, realitzats per un laboratori acreditat:
- Per a làmines de baixa densitat (UNE 53275):
- Resistència a la tracció i allargament de trencament (UNE-EN ISO 527-3)
- Resistència a l'impacte.
- Resistència a l'esquinçament (UNE-EN ISO 6383-2)
En cas de no presentar aquests resultats, o que la DF tingui dubtes de la seva representativitat, es realitzaran aquests assaigs sobre el material rebut, a càrrec del contractista.
OPERACIONS DE CONTROL EN BARRERES DE VAPOR/ESTANQUITAT AMB LÀMINES DE POLIETILÈ:
En el cas de que el material s'utilitzi en obra pública, l'acord de Govern de la Generalitat de Catalunya de 9 de juny de 1998, exigeix que els materials siguin de qualitat certificada o puguin acreditar un nivell de qualitat equivalent, segons les normes aplicables als estats membres de la Unió Europea o de l'Associació Europea de Lliure Canvi.
També en aquest cas, es procurarà que els esmentats materials disposin de l'etiqueta ecològica europea, regulada en el Reglament (CE) nº 66/2010 o bé altres distintius de la Comunitat Europea.
CRITERIS DE PRESA DE MOSTRES:
Els controls s'han de fer segons les indicacions de la DF.
INTERPRETACIÓ DE RESULTATS I ACTUACIONS EN CAS D'INCOMPLIMENT:
No s'admetran les membranes que no es presentin en bon estat, degudament etiquetades i acompanyades amb el corresponent certificat de qualitat del fabricant on es garanteixin les condicions exigides.
Els resultats dels assaigs d'identificació compliran les condicions del plec. En cas d'incompliment en una comprovació, es repetirà l'assaig sobre dues mostres més del mateix lot, acceptant-ne el conjunt, quan aquests resultin satisfactoris.
En cas de disconformitat d'un control geomètric o de pes, es rebutjarà la peça assajada i s'incrementarà el control, en primer lloc, fins al 20% de les peces, i en cas de seguir observant deficiències, fins al 100% del subministrament.

B7 IMPERMEABILITZACIONS I AÏLLAMENTS

B7B GEOTÈXTILS

B7B1- GEOTÈXTIL

0.- ELEMENTS QUE CONTEMPLA EL PLEC

B7B1-0KPD.

1.- DEFINICIÓ I CONDICIONS DELS ELEMENTS
Material tèxtil pla, permeable, polimèric (sintètic o natural), que pot ser no teixit, teixit o tricotat, que s'utilitza en contacte amb sòls o altres materials en aplicacions geotècniques i d'enginyeria civil.
S'han considerat els materials següents:
- Feltre de polipropilè format per filaments sintètics no teixits lligats mecànicament
- Feltre de polièster termoestable fet amb fibres de polièster sense teixir, consolidat mecànicament mitjançant punxonament
- Feltre amb un 70% de fibres de polipropilè i un 30% de fibres de polietilè, sense teixir, termosoldat
- Feltre teixit de fibres de polipropilè
- Fibra de vidre amb insercions de fils de reforç longitudinals
CARACTERÍSTIQUES GENERALS:
La funció principal del geotèxtil pot ser:
- F: Filtració
- S: Separació
- R: Reforç
- D: Drenatge
- P: Protecció
- STR: Relaxació de tensions entre capes del ferm
- B: Barrera entre capes per a impermeabilització del ferm
Un geotèxtil pot ser apte per varies funcions.
La funció de separació no es pot especificar sola, ha d'anar amb la de filtració o reforç.
La làmina estesa ha de tenir un aspecte uniforme i sense defectes. Les vores han de ser rectes.
Ha de ser resistent a la perforació i als esforços de tracció en el seu pla.
Ha de ser permeable a l'aigua i al vapor.
Ha de resistir l'acció dels agents climàtics i de les substàncies actives naturals del sòl.
Els geotèxtils que no s'hagin sotmès a l'assaig de resistència a la intempèrie s'han de cobrir el mateix dia de la seva col·locació.
Les característiques exigides per als geotèxtils estan en funció de l'ús i venen regulats per la norma corresponent. La relació ús-norma-funcions és la següent:
- UNE-EN 13249: Carreteres i altres zones de trànsit (excepte vies ferroviàries i capes de trànsit asfàltic): F, R, F+S, R+S, F+R, F+R+S
- UNE-EN 13250: Construccions ferroviàries: F, R, F+S, R+S, F+R, F+R+S
- UNE-EN 13251: Moviments de terres, fonaments i estructures de contenció: F, R, F+S, R+S, F+R, F+R+S
- UNE-EN 13252: Sistemes de drenatge: F, D, F+S, F+D, F+S+D
- UNE-EN 13253: Obres per al control de l'erosió (protecció costera i revestiment de talussos): F, R, F+S, R+S, F+R, F+R+S
- UNE-EN 13254: Construcció d'embassaments i presses: F, R, P, F+S, R+S, F+R, R+P, F+R+S
- UNE-EN 13255: Construcció de canals: F, R, P, F+S, R+S, F+R, R+P, F+R+S
- UNE-EN 13256: Construcció de túnels i estructures subterrànies: P
- UNE-EN 13257: Abocadors de residus sòlids: F, R, P, F+S, R+S, F+R, R+P, F+R+S
- UNE-EN 13265: Contenidors de residus líquids: F, R, P, F+R, R+P
- UNE-EN 15381: Paviments i capes de trànsit asfàltiques: R, STR, B, R+STR+B
Les característiques següents han de complir amb els valors declarats pel fabricant, assajades segons la norma corresponent, dins del límit de tolerància indicat, en el seu cas:
Per a tots els geotèxtils:
- Característiques essencials:
- Resistència a la tracció (UNE-EN ISO 10319)
- Allargament a la càrrega màxima (UNE-EN ISO 10319)
- Durabilitat (UNE EN corresponent segons l'ús)
Per a tots els geotèxtils excepte per a ús en paviments i capes de trànsit asfàltiques:
- Característiques complementàries per a condicions d'ús específiques:
- Resistència a la tracció de cavalcaments i junts (UNE-EN ISO 10321)
- Característiques de fricció (UNE-EN ISO 12957-1, UNE-EN ISO 12957-2)
- Resistència al deteriorament durant la instal.lació sota una càrrega repetida (UNE-EN ISO 10722)
Funció: Filtració (F).
- Característiques essencials:
- Resistència a la perforació dinàmica (assaig per caiguda del con) (UNE-EN ISO 13433)
- Dimensió d'obertura característica (UNE-EN ISO 12956)
- Permeabilitat a l'aigua perpendicularment al pla (índex de velocitat) (UNE-EN ISO 11058)
- Característiques complementàries per a condicions d'ús específiques:
- Punxonament estàtic (assaig CBR) (UNE-EN ISO 12236)
- Abrasió (UNE-EN ISO 13427), en construccions ferroviàries
Funció: Reforç (R) o Reforç i Separació (R+S):
- Característiques essencials:
- Punxonament estàtic (assaig CBR) (UNE-EN ISO 12236)
- Resistència a la perforació dinàmica (assaig per caiguda del con) (UNE-EN ISO 13433)
- Característiques complementàries per a condicions d'ús específiques, excepte en paviments i capes de trànsit asfàltiques:
- Rigidesa al 2%, 5% i 10% (UNE-EN ISO 10319)
- Fluència en tracció (UNE-EN 13431)
- Permeabilitat a l'aigua perpendicularment al pla (índex de velocitat) (UNE-EN ISO 11058)
- Característiques complementàries per a condicions d'ús específiques, en construccions ferroviàries:
- Abrasió (UNE-EN ISO 13427)
- Característiques complementàries per a condicions d'ús específiques, en paviments i capes de trànsit asfàltiques:
- Resistència a l'envelliment a la intempèrie (UNE-EN 12224)
- Punt de fussió (UNE-EN ISO 3146)
- Resistència alcalina (UNE-EN 14030)
Funció: Filtració i Separació (F+S):
- Característiques essencials:
- Punxonament estàtic (assaig CBR) (UNE-EN ISO 12236)
- Resistència a la perforació dinàmica (assaig per caiguda del con) (UNE-EN ISO 13433)
- Dimensió d'obertura característica (UNE-EN ISO 12956)
- Permeabilitat a l'aigua perpendicularment al pla (índex de velocitat) (UNE-EN ISO 11058)
Funció: Filtració i Reforç (F+R) o Filtració, Reforç i Separació (F+R+S):
- Característiques essencials:
- Resistència a la perforació dinàmica (assaig per caiguda del con) (UNE-EN ISO 13433)
- Dimensió d'obertura característica (UNE-EN ISO 12956)

- Punxonament estàtic (assaig CBR) (UNE-EN ISO 12236)
- Permeabilitat a l'aigua perpendicularment al pla (índex de velocitat) (UNE-EN ISO 11058)
Funció: Drenatge (D):
- Característiques essencials:
- Capacitat de fluxe d'aigua en el pla (tou/tou) (UNE-EN ISO 12958)
- Característiques complementàries:
- Fluència en compressió (UNE-EN ISO 25619-1)
- Característiques complementàries per a condicions d'ús específiques:
- Resistència a la tracció de junts interns (UNE-EN ISO 13426-2)
- Capacitat de fluxe d'aigua en el pla (tou/rígid o rígid/rígid)(UNE-EN ISO 12958)
Funció: Filtració i drenatge (F+D):
- Característiques essencials:
- Resistència a la perforació dinàmica (assaig per caiguda del con) (UNE-EN ISO 13433)
- Capacitat de fluxe d'aigua en el pla (tou/tou) (UNE-EN ISO 12958)
- Dimensió d'obertura característica (UNE-EN ISO 12956)
- Permeabilitat a l'aigua perpendicularment al pla (índex de velocitat) (UNE-EN ISO 11058)
Funció: Filtració, separació i drenatge (F+S+D):
- Característiques essencials:
- Resistència a la perforació dinàmica (assaig per caiguda del con) (UNE-EN ISO 13433)
- Punxonament estàtic (assaig CBR) (UNE-EN ISO 12236)
- Capacitat de fluxe d'aigua en el pla (tou/tou) (UNE-EN ISO 12958)
- Dimensió d'obertura característica (UNE-EN ISO 12956)
- Permeabilitat a l'aigua perpendicularment al pla (índex de velocitat) (UNE-EN ISO 11058)
Funció: Protecció (P):
- Característiques essencials:
- Resistència a la perforació dinàmica (assaig per caiguda del con) (UNE-EN ISO 13433)
- Característiques de protecció: (UNE-EN 13719, UNE-EN 14574)
Funció: Reforç i Protecció (R+P):
- Característiques essencials:
- Punxonament estàtic (assaig CBR) (UNE-EN ISO 12236)
- Resistència a la perforació dinàmica (assaig per caiguda del con) (UNE-EN ISO 13433)
- Característiques de protecció: (UNE-EN 13719, UNE-EN 14574)
Funció relaxació de tensions (STR):
- Característiques essencials:
- Punxonament estàtic (assaig CBR) (UNE-EN ISO 12236)
- Retenció del betum (UNE-EN 15381)
- Característiques complementàries per a condicions d'ús específiques:
- Resistència a l'envelliment a la intempèrie (UNE-EN 12224)
- Punt de fussió (UNE-EN ISO 3146)
- Resistència alcalina (UNE-EN 14030)
Funció: Barrera entre capes (B):
- Característiques essencials:
- Punxonament estàtic (assaig CBR) (UNE-EN ISO 12236)
- Resistència a la perforació dinàmica (assaig per caiguda del con) (UNE-EN ISO 13433)
- Característiques complementàries per a condicions d'ús específiques:
- Resistència a l'envelliment a la intempèrie (UNE-EN 12224)
- Punt de fussió (UNE-EN ISO 3146)
- Resistència alcalina (UNE-EN 14030)
Funció: Reforç, relaxació de tensions i barrera entre capes (R+STR+B):
- Característiques essencials:
- Punxonament estàtic (assaig CBR) (UNE-EN ISO 12236)
- Resistència a la perforació dinàmica (assaig per caiguda del con) (UNE-EN ISO 13433)
- Retenció del betum (UNE-EN 15381)
Els geotèxtils que s'utilitzin en obres de carreteres regulades pel PG-3, hauran de complir les especificacions addicionals per a cada ús que s'especifiquen a l'article 290 del mateix.
2.- CONDICIONS DE SUBMINISTRAMENT I EMMAGATZEMATGE
Subministrament: En bobines o rotlles, amb un embalatge opac que eviti el seu deteriorament per l'acció de la llum solar.
Emmagatzematge: En llocs llisos, secs, nets i lliures d'objectes tallants.
Els rotlles s'han de mantenir en el seu envàs, apilats en posició horitzontal.
Quan l'emmagatzematge en obra sigui superior a 15 dies s'han de col·locar en llocs protegits del sol.
3.- UNITAT I CRITERI D'AMIDAMENT
Unitat d'amidament: la indicada a la descripció de l'element
Criteri d'amidament: quantitat necessària subministrada a l'obra
4.- NORMATIVA DE COMPLIMENT OBLIGATORI
UNE-EN 13249:2017 Geotextiles y productos relacionados. Características requeridas para su uso en la construcción de carreteras y otras zonas de tráfico (excluyendo las vías férreas y las capas de rodadura asfáltica).
UNE-EN 13250:2017 Geotextiles y productos relacionados. Características requeridas para su uso en construcciones ferroviarias.
UNE-EN 13251:2017 Geotextiles y productos relacionados. Características requeridas para su uso en movimientos de tierras, cimentaciones y estructuras de contención.
UNE-EN 13252:2017 Geotextiles y productos relacionados. Características requeridas para su uso en sistemas de drenaje.
UNE-EN 13253:2017 Geotextiles y productos relacionados. Características requeridas para su uso en obras para el control de la erosión (protección costera y revestimiento de taludes).
UNE-EN 13254:2017 Geotextiles y productos relacionados. Características requeridas para su uso en la construcción de embalses y presas.
UNE-EN 13255:2017 Geotextiles y productos relacionados. Características requeridas para su uso en la construcción de canales.
UNE-EN 13256:2017 Geotextiles y productos relacionados. Características requeridas para su uso en la construcción de túneles y estructuras subterráneas.
UNE-EN 13257:2017 Geotextiles y productos relacionados. Características requeridas para su uso en los vertederos de residuos sólidos.
UNE-EN 13265:2017 Geotextiles y productos relacionados. Características requeridas para su uso en proyectos de contenedores de residuos líquidos.
UNE-EN 15381:2008 Geotextiles y productos relacionados. Características requeridas para su uso en pavimentos y cubiertas asfálticas.
* Orden FOM/510/2018, de 8 de mayo, por la que se modifica la Orden FOM/2523/2014, de 12 de diciembre, por la que se actualizan determinados artículos del Pliego de Prescripciones Técnicas Generales para Obras de Carreteras y Puentes, relativos a materiales básicos, a firmes y pavimentos, y a señalización, balizamiento y sistemas de contención de vehículos (PG-3).
5.- CONDICIONS DE CONTROL DE RECEPCIÓ
CONDICIONS DE MARCATGE I CONTROL DE LA DOCUMENTACIÓ:
El subministrador ha de posar a disposició de la DF en el cas que aquesta ho sol·liciti, la documentació següent, que acredita el marcatge CE, segons el sistema d'avaluació de conformitat aplicable, d'acord amb el que disposa l'apartat 7.2.1 del CTE:
- Productes per a carreteres, vies fèrries, fonamentacions i murs, sistemes de drenatge, control de l'erosió, embassaments i preses, canals, túnels i estructures subterrànies, abocadors de residus líquids o contenció, emmagatzematge de residus sòlids o abocadors de residus de Funció: Fluid o barrera de gas, capa de protecció, drenatge i/o filtració, i reforç,
- Productes per a paviments i capes de trànsit asfàltiques de Funció: Reforç, relaxació de tensions i barrera entre capes:
- Sistema 2+: Declaració de Prestacions
- Productes utilitzats en totes les obres de Funció: capa de separació:
- Sistema 4: Declaració de Prestacions
L'albarà contindrà, com a mínim, les següents dades:
- Noms i adreça del fabricant i de la empresa subministradora
- Data de subministrament i de fabricació
- Identificació del vehicle que el transporta
- Quantitat que es subministra
- Designació de la marca comercial i tipus de producte subministrat
- Nom i adreça del comprador i del destí
- Referència de la comanda
- Condicions d'emmagatzematge si fos necessari
El producte ha d'estar marcat de manera clara i indeleble amb la informació especificada a la norma UNE-EN ISO 10320.
El producte ha de portar marques d'identificació per al control durant la instal·lació, que contenguin com a mínim nom i tipus de producte, que es repeteixin cada 5 m.
El símbol de marcatge CE estarà fixat directament al geotèxtil o a una etiqueta fixada al mateix. Quan no sigui possible es fixarà a l'embalatge o a la documentació d'acompanyament.
El marcat i etiquetatge CE ha d'incloure la informació següent:
- Símbol del marcatge CE
- Els dos últims dígits de l'any en què es va fixar el marcat per primera vegada
- Codi d'identificació i tipus de producte
- Número de referència de la declaració de prestacions
- Nivell o classe de prestacions declarat
- Data de l'especificació tècnica harmonitzada aplicable
- Número d'identificació de l'organisme de certificació
- Ús previst, segons s'especifica a la norma armonitzada aplicable
Informació que s'ha de subministrar amb al producte:
- Nom del fabricant o marca comercial
- Identificació del producte
- Massa nominal en kg
- Dimensions
- Massa nominal per unitat de superfície (g/m2)
- Tipus de polímer principal

- Classificació del producte segons ISO 10318
En el cas que el material declari contingut reciclat, el fabricant ha de mostrar, si se li demana, la documentació que acrediti aquest contingut.
OPERACIONS DE CONTROL:
Comprobació de que la documentació que acompanya al producte es la establerta al punt anterior.
Verificació de que els valors declarats als documents de marcatge CE compleixen les especificacions de la DT.
Inspecció visual del material en cada subministrament.
Si es detecta qualsevol anomalia durant el transport, emmagatzematge o manipulació dels productes, la DF pot disposar en qualsevol moment la realització de comprovacions i assaigs.
CRITERIS DE PRESA DE MOSTRES:
Els controls s'han de realitzar segons les instruccions de la DF i els criteris indicats a les normes de procediment corresponents.
INTERPRETACIÓ DE RESULTATS I ACTUACIONS EN CAS D'INCOMPLIMENT:
No s'admetran les membranes que no es presentin en bon estat, degudament etiquetades i acompanyades amb el corresponent certificat de qualitat del fabricant on es garanteixin les condicions exigides.
En cas de no conformitat d'algun assaig o comprovació, la DF indicarà les mesures a adoptar (nous assaigs o rebuig del lot).

B7 IMPERMEABILITZACIONS I AÏLLAMENTS

B7C MATERIALS PER A AÏLLAMENTS TÈRMICS, AÏLLAMENTS ACÚSTICS I MATERIALS FONOABSORBENTS

B7C1 MATERIALS PER A AÏLLAMENTS AMORFS, LÍQUIDS I ESCUMES PROJECTADES I REBLERT DE CAMBRES

B7C12- ESCUMANT PER A FORMIGÓ CEL·LULAR

0.- ELEMENTS QUE CONTEMPLA EL PLEC

B7C12-0KMW.

1.- DEFINICIÓ I CONDICIONS DELS ELEMENTS
Materials de baixa conductivitat tèrmica sense forma específica per ser utilitzats com aïllaments al reblert de cambres, projectats o estesos sobre elements constructius.
S'han considerat els materials següents:
- Escumant per a formigó cel·lular
ESCUMANT PER A FORMIGÓ CEL·LULAR:
Ha de ser capaç de produir bombolles d'aire al barrejar-lo amb ciment i aigua en les proporcions indicades pel fabricant per tal d'obtenir una pasta de 300-400 kg/m3 de densitat.
L'escumant ha de ser compatible amb el ciment i no ha d'afectar l'adormiment ni l'enduriment.
2.- CONDICIONS DE SUBMINISTRAMENT I EMMAGATZEMATGE
ESCUMANT PER A FORMIGÓ CEL·LULAR:
Subministrament: En el seu envàs, de manera que no s'alterin les seves característiques.
Temps màxim d'emmagatzematge: 1 any
3.- UNITAT I CRITERI D'AMIDAMENT
Unitat d'amidament: la indicada a la descripció de l'element
Criteri d'amidament: quantitat necessària subministrada a l'obra
4.- NORMATIVA DE COMPLIMENT OBLIGATORI
No hi ha normativa de compliment obligatori.
5.- CONDICIONS DE CONTROL DE RECEPCIÓ
CONDICIONS DE MARCATGE I CONTROL DE LA DOCUMENTACIÓ:
OPERACIONS DE CONTROL:
El control de recepció de material verificarà que les característiques dels materials són coincidents amb l'establert en la DT. Aquest control ha de complir l'especificat en l'apartat 7.2 del CTE.
Control de documentació: documents d'origen (full de subministrament i etiquetat), certificat de garantia del fabricant, en el seu cas, (signat per persona física) i els documents de conformitat o autoritzacions administratives exigides, inclòs la documentació corresponent al marcatge CE quan sigui pertinent.
Control mitjançant distintius de qualitat i avaluacions d'idoneïtat: En el cas que el fabricant disposi de marques de qualitat, ha d'aportar-ne la documentació corresponent.
Control de recepció mitjançant assaigs: Si el material disposa d'una marca legalment reconeguda a un país de la CEE (Marcatge CE, AENOR, etc.) es podrà prescindir dels assaigs de control de recepció de les característiques del material garantides per la marca; i la DF sol·licitarà en aquest cas, els resultats dels assaigs corresponents al subministrament rebut. En qualsevol cas, la DF podrà sol·licitar assaigs de control de recepció si ho creu convenient.
Inspecció visual del material en cada subministrament.
A la recepció dels productes es comprovarà:
- Correspondència amb els especificats en el plec de condicions i el projecte
- Que disposen de la documentació certificacions exigides
- Que es corresponen amb les propietats demandades
- Que han estat assajats amb la freqüència establerta
OPERACIONS DE CONTROL EN MORTER, FORMIGÓ CEL·LULAR, GRANULATS, ESCUMA UREA FORMOL:
En el cas que es realitzi el control mitjançant assaigs, s'ha de fer les comprovacions següents:
- Abans de començar l'obra, cada vegada que canviï el subministrador, i al menys en una ocasió al llarg de l'obra per a cada tipus de material, es realitzaran els assaigs següents:
- Densitat aparent.
- Conductivitat tèrmica (UNE-EN 12667)
- A criteri de la DF es poden demanar addicionalment, la resta d'assaigs d'identificació recollits en el plec de condicions, en funció del tipus de material.
CRITERIS DE PRESA DE MOSTRES:
Els controls s'han de realitzar segons les instruccions de la DF i els criteris indicats a les normes de procediment corresponents.
INTERPRETACIÓ DE RESULTATS I ACTUACIONS EN CAS D'INCOMPLIMENT:
No s'admetran els materials que no arribin a l'obra acompanyats amb el corresponent certificat de qualitat del fabricant on es garanteixin les condicions exigides.
Els resultats dels assaigs d'identificació compliran les condicions del plec. En cas d'incompliment en una comprovació, es repetirà l'assaig sobre dues mostres més del mateix lot, acceptant-ne el conjunt, quan aquests resultin satisfactoris.

B7 IMPERMEABILITZACIONS I AÏLLAMENTS

B7C MATERIALS PER A AÏLLAMENTS TÈRMICS, AÏLLAMENTS ACÚSTICS I MATERIALS FONOABSORBENTS

B7C2 PLANXES DE POLIESTIRÈ

B7C24- PLANXA DE POLIESTIRÈ EXPANDIT (EPS) ELASTIFICAT

0.- ELEMENTS QUE CONTEMPLA EL PLEC

B7C24-0KLD.

1.- DEFINICIÓ I CONDICIONS DELS ELEMENTS
Planxa rígida d'escuma de poliestirè amb estructura de cèl·lula tancada amb cantells rectes o amb forma especial per a connectar-se entre sí (encadellat, mitjamossa, etc.) i de superfície llisa o amb tractament (acanalada, relleu, ranurada, etc.)
S'han considerat els tipus següents:
- Poliestirè expandit amb la cara llisa o ranurada
- Poliestirè expandit ondulat o nervat
- Poliestirè extruït: expandit per extrusió en un procés continu
- Poliestirè expandit elastificat
- Poliestirè expandit moldejat per a terra radiant
CARACTERÍSTIQUES GENERALS:
En el cas de que el material s'utilitzi en obra pública, l'acord de Govern de la Generalitat de Catalunya de 9 de juny de 1998, exigeix que els materials siguin de qualitat certificada o puguin acreditar un nivell de qualitat equivalent, segons les normes aplicables als estats membres de la Unió Europea o de l'Associació Europea de Lliure Canvi.
També en aquest cas, es procurarà que els esmentats materials disposin de l'etiqueta ecològica europea, regulada en el Reglament (CE) nº 66/2010 o bé altres distintius de la Comunitat Europea.
No ha de tenir defectes superficials (de paral·lelisme a les seves cares, de balcaments, etc.), defectes en la massa detectables a simple vista (d'homogeneïtat, d'humitat, etc.) o contingut alt

d'impureses que es determina per infraroigs.
Ha de tenir un gruix i una estructura homogènia a tota la superfície.
Les cares han de ser planes i paral·leles, els angles rectes i les arestes vives.
Les plaques preparades per a la unió entre elles, han de tenir els cantells amb la forma adient per encadellar-los o preparats a mitjamossa, segons el cas.
- Resistència tèrmica (UNE-EN 12667 o UNE-EN 12939): >= 0.25 m2K/W
- Conductivitat tèrmica (UNE-EN 12667 o UNE-EN 12939): <= 0.060 W/mK
POLIESTIRÈ EXPANDIT:
Les característiques següents han de complir amb els valors declarats pel fabricant, assajades segons la norma corresponent, dins del límit de tolerància indicat, en el seu cas:
- Estabilitat dimensional en condicions normals de temperatura i humitat (UNE-EN 1603): La variació relativa en llargària i amplària ha d'estar dins dels límits següents, en funció de la classe declarada pel fabricant:
- DS(N) 5: ± 0,5%
- DS(N) 2: ± 0,2
- Estabilitat dimensional en condicions específiques de temperatura i humitat (UNE-EN 1604): Variació relativa en llargària i amplària: ± 1%
- Resistència a la flexió (UNE-EN 12089): >= 50 kPa
- Durabilitat: Els productes han de mantenir les característiques de conductivitat tèrmica, comportament front al foc i resistència a compressió invariables en el temps segons l'especificat en la UNE-EN 13163.
- Deformació sota condicions específiques de càrrega a compressió i temperatura (UNE-EN 1605): Els valors de deformació relativa han d'estar dins dels límits especificats a la taula 4 de l'UNE-EN 13163, en funció del nivell declarat
- Tensió de compressió al 10% de deformació (UNE-EN 826): Els valors no poden ser inferiors als especificats a la taula 5 de l'UNE-EN 13163, en funció del nivell declarat
- Resistència a tracció perpendicular a les cares (UNE-EN 1607): Els valors no poden ser inferiors als especificats a la taula 6 de l'UNE-EN 13163, en funció del nivell declarat
- Fluència a compressió (UNE-EN 1606): Els valors no poden ser inferiors als declarats pel fabricant, en les condicions establertes a l'apartat 4.3.8 de l'UNE-EN 13163, en funció del nivell declarat
- Absorció d'aigua (UNE-EN 12087): Els valors no poden ser inferiors als especificats a les taules 8 i 9 de l'UNE-EN 13163, en funció del nivell declarat
- Resistència congelació-descongelació (300 cicles) (UNE-EN 12091):
- Reducció de la tensió de compressió al 10% de deformació: <= 10%
- Transmissió de vapor d'aigua (UNE-EN 12086): <= valor declarat pel fabricant
- Rigidesa dinàmica (UNE-EN 29052-1): Els valors no poden ser inferiors als especificats a la taula 10 de l'UNE-EN 13163, en funció del nivell declarat
- Compressibilitat (UNE-EN 12431): Ha de complir l'especificat a l'apartat 4.3.13 de l'UNE-EN 13163
La classificació respecte a la reacció al foc (Euroclasses) s'ha de determinar d'acord amb la norma UNE-EN 13501-1.
Toleràncies:
- Llargària (UNE-EN 822): El valor declarat pel fabricant ha d'estar dins dels límits següents en funció de la classe declarada:
- L1: ± 0,6% o ± 3 mm en planxes i -1% en rotlles
- L2: ± 2 mm en planxes i -1% en rotlles
- Amplària (UNE-EN 822): El valor declarat pel fabricant ha d'estar dins dels límits següents en funció de la classe declarada:
- W1: ± 0,6% o ± 3 mm
- W2: ± 2 mm en planxes i ± 0,6% o ± 3 mm en rotlles
- Gruix (UNE-EN 823): El valor declarat pel fabricant ha d'estar dins dels límits següents en funció de la classe declarada:
- T1: ± 2 mm
- T2: ± 1 mm
- Rectangularitat (UNE-EN 824): El valor declarat pel fabricant ha d'estar dins dels límits següents en funció de la classe declarada:
- S1: ± 5 mm/1000 mm
- S2: ± 2 mm/1000 mm
- Planor (UNE-EN 825): El valor declarat pel fabricant ha d'estar dins dels límits següents en funció de la classe declarada:
- P1: 30 mm
- P2: 15 mm
- P3: 10 mm
- P4: 5 mm
Les característiques anteriors s'han de determinar segons la norma UNE-EN 13163.
PLACA DE POLIESTIRÈ EXPANDIT ELASTIFICAT:
Aixafament, sotmès a 0,04 N/mm2: <= 3 mm
Rigidesa dinàmica: <= 20 N/cm3
2.- CONDICIONS DE SUBMINISTRAMENT I EMMAGATZEMATGE
Subministrament: Empaquetades en funda de plàstic.
Emmagatzematge: Apilades horitzontalment sobre superfície plana i neta. S'han de protegir de la insolació directa i de l'acció del vent.
3.- UNITAT I CRITERI D'AMIDAMENT
Unitat d'amidament: la indicada a la descripció de l'element
Criteri d'amidament: quantitat necessària subministrada a l'obra
4.- NORMATIVA DE COMPLIMENT OBLIGATORI
POLIESTIRÈ EXPANDIT:
UNE-EN 13163:2009 Productos aislantes térmicos para aplicaciones en la edificación. Productos manufacturados de poliestireno expandido (EPS). Especificación.
5.- CONDICIONS DE CONTROL DE RECEPCIÓ
CONDICIONS DE MARCATGE I CONTROL DE LA DOCUMENTACIÓ:
Sobre la mateixa planxa, sobre l'etiqueta o sobre l'embalatge, han de figurar de forma clara i ben visible, les dades següents:
- Identificació del producte
- Identificació del fabricant
- Data de fabricació
- Identificació del torn i del lloc de fabricació
- Classificació segons la reacció al foc
- Resistència tèrmica
- Conductivitat tèrmica
- Gruix nominal
- Codi de designació segons el capítol 6 de l'UNE-EN 13164 per al poliestirè extruït i l'UNE-EN 13163 per al poliestirè expandit
- Ha de portar el marcatge CE de conformitat amb el que disposa el Reial Decret 1328/1995, de 28 de juliol
- Llargària i amplària nominals
- Tipus de revestiment, en el seu cas
Si el material ha de ser component de la part cega del tancament exterior d'un espai habitable, el fabricant ha de declarar el valor del factor de resistència a la difusió del vapor d'aigua (assajat segons UNE-EN 12086).
Per al poliestirè expandit, el valor declarat pot ser el corresponent de la taula D.2. de la UNE-EN 13163, en funció de tipus.
Si el material ha de ser component del tancament exterior d'un edifici, el fabricant ha de declarar els valors de les propietats hídriques següents, d'acord amb l'especificat en l'apartat 4.1 del DB HS 1:
- Absorció d'aigua per capil·laritat
- Succió o tasa d'absorció d'aigua inicial (kg/m2.min)
- Absorció d'aigua a llarg termini o per immersió total (% o g/m3)
El subministrador ha de posar a disposició de la DF en el cas que aquesta ho sol·liciti, la documentació següent, que acredita el marcatge CE, segons el sistema d'avaluació de conformitat aplicable, d'acord amb el que disposa l'apartat 7.2.1 del CTE:
- Productes per a usos subjectes a reglamentacions sobre reacció al foc de Nivell o Classe: (A1 a E)***, F. *** Productes o materials que no necessiten sotmetre's a assaig de reacció al foc (per exemple productes o materials de la classe A1 conformement a la Decisió 96/603/CE, i les seves modificacions):
- Sistema 4: Declaració de Prestacions
- Productes per a usos subjectes a reglamentacions sobre reacció al foc de Nivell o Classe: (A1, A2, B, C)**, D, E. ** Productes o materials per als quals una etapa clarament identificable en el procés de producció no suposa una millora en la classificació de reacció al foc (per exemple l'addició de retardadors d'ignició o la limitació de material orgànic),
- Productes per a usos no subjectes a reglamentacions sobre reacció al foc:
- Sistema 3: Declaració de Prestacions
- Productes per a usos subjectes a reglamentacions sobre reacció al foc de Nivell o Classe: (A1, A2, B, C)*. * Productes o materials per als quals una etapa clarament identificable en el procés de producció suposa una millora en la classificació de reacció al foc (per exemple l'addició de retardadors d'ignició o la limitació de material orgànic):
- Sistema 1: Declaració de Prestacions
El fabricant ha de facilitar, si se li demana, el certificat de conformitat dels valors declarats evaluats segons la UNE-EN 13172.
OPERACIONS DE CONTROL:
Inspecció visual del material en cada subministrament.
El control de recepció de material verificarà que les característiques dels materials són coincidents amb l'establert en la DT. Aquest control ha de complir l'especificat en l'apartat 7.2 del CTE.
Control de documentació: documents d'origen (full de subministrament i etiquetat), certificat de garantia del fabricant, en el seu cas, (signat per persona física) i els documents de conformitat o autoritzacions administratives exigides, inclòs la documentació corresponent al marcatge CE quan sigui pertinent.
Control de recepció mitjançant assaigs: Si el material disposa d'una marca legalment reconeguda a un país de la CEE (Marcatge CE, AENOR, etc.) es podrà prescindir dels assaigs de control de recepció

de les característiques del material garantides per la marca; i la DF sol·licitarà en aquest cas, els resultats dels assaigs corresponents al subministrament rebut. En qualsevol cas, la DF podrà sol·licitar assaigs de control de recepció si ho creu convenient.
A la recepció dels productes es comprovarà:
- Correspondència amb els especificats en el plec de condicions i el projecte
- Que disposen de la documentació certificacions exigides
- Que es corresponen amb les propietats demandades
- Que han estat assajats amb la freqüència establerta
En el cas que es realitzi el control mitjançant assaigs, s'ha de fer les comprovacions següents:
- Abans de començar l'obra, cada vegada que canviï el subministrador, i al menys en una ocasió al llarg de l'obra per a cada tipus de placa, es realitzaran els assaigs d'identificació següents:
- Densitat
- Conductivitat tèrmica
- Permeabilitat al vapor d'aigua
- Resistència a la compressió
- Coeficient de dilatació
- Reacció al foc
- Determinació sobre un 10% de les plaques rebudes en cada subministrament de les característiques geomètriques següents (UNE-EN 13163)
- Amplària
- Llargària
CRITERIS DE PRESA DE MOSTRES:
Els controls s'han de realitzar segons les instruccions de la DF i els criteris indicats a les normes de procediment corresponents.
INTERPRETACIÓ DE RESULTATS I ACTUACIONS EN CAS D'INCOMPLIMENT:
No s'admetran les plaques que no es presentin en bon estat, degudament etiquetades i acompanyades amb el corresponent certificat de qualitat del fabricant on es garanteixin les condicions exigides. Els resultats dels assaigs d'identificació compliran les condicions del plec. En cas d'incompliment en una comprovació, es repetirà l'assaig sobre dues mostres més del mateix lot, acceptant-ne el conjunt, quan aquests resultin satisfactoris.
En cas d'incompliment d'una comprovació geomètrica, es rebutjarà el rotlle corresponent, incrementant-ne el control, en primer lloc, fins al 20%, i si continuen les irregularitats, fins al 100% del subministrament.

B7 IMPERMEABILITZACIONS I AÏLLAMENTS

B7C MATERIALS PER A AÏLLAMENTS TÈRMICS, AÏLLAMENTS ACÚSTICS I MATERIALS FONOABSORBENTS

B7C2 PLANXES DE POLIESTIRÈ

B7C25- PLANXA DE POLIESTIRÈ EXTRUÏT (XPS)

0.- ELEMENTS QUE CONTEMPLA EL PLEC

B7C25-181Q,B7C25-181S,B7C25-182Z.

1.- DEFINICIÓ I CONDICIONS DELS ELEMENTS
Planxa rígida d'escuma de poliestirè amb estructura de cèl·lula tancada amb cantells rectes o amb forma especial per a connectar-se entre sí (encadellat, mitjamossa, etc.) i de superfície llisa o amb tractament (acanalada, relleu, ranurada, etc.)
S'han considerat els tipus següents:
- Poliestirè expandit amb la cara llisa o ranurada
- Poliestirè expandit ondulat o nervat
- Poliestirè extruït: expandit per extrusió en un procés continu
- Poliestirè expandit elastificat
- Poliestirè expandit moldejat per a terra radiant
CARACTERÍSTIQUES GENERALS:
En el cas de que el material s'utilitzi en obra pública, l'acord de Govern de la Generalitat de Catalunya de 9 de juny de 1998, exigeix que els materials siguin de qualitat certificada o puguin acreditar un nivell de qualitat equivalent, segons les normes aplicables als estats membres de la Unió Europea o de l'Associació Europea de Lliure Canvi.
També en aquest cas, es procurarà que els esmentats materials disposin de l'etiqueta ecològica europea, regulada en el Reglament (CE) nº 66/2010 o bé altres distintius de la Comunitat Europea.
No ha de tenir defectes superficials (de paral·lelisme a les seves cares, de balcaments, etc.), defectes en la massa detectables a simple vista (d'homogeneïtat, d'humitat, etc.) o contingut alt d'impureses que es determina per infraroigs.
Ha de tenir un gruix i una estructura homogènia a tota la superfície.
Les cares han de ser planes i paral·leles, els angles rectes i les arestes vives.
Les plaques preparades per a la unió entre elles, han de tenir els cantells amb la forma adient per encadellar-los o preparats a mitjamossa, segons el cas.
- Resistència tèrmica (UNE-EN 12667 o UNE-EN 12939): >= 0.25 m2K/W
- Conductivitat tèrmica (UNE-EN 12667 o UNE-EN 12939): <= 0.060 W/mK
POLIESTIRÈ EXTRUÏT:
Les característiques següents han de complir amb els valors declarats pel fabricant, assajades segons la norma corresponent, dins del límit de tolerància indicat, en el seu cas:
- Estabilitat dimensional en condicions específiques de temperatura i humitat (UNE-EN 1604):
- Variació relativa en llargària i amplària: ± 2%
- Tensió de compressió al 10% de deformació (UNE-EN 826): Els valors no poden ser inferiors als especificats a la taula 3 de l'UNE-EN 13164, en funció del nivell declarat
- Durabilitat: Els productes han de mantenir les característiques de conductivitat tèrmica, comportament front al foc i resistència a compressió invariables en el temps segons l'especificat en la UNE-EN 13164.
- Tracció perpendicular a les cares (UNE-EN 1607): Els valors no poden ser inferiors als especificats a la taula 5 de l'UNE-EN 13164, en funció del nivell declarat
- Fluència a compressió (UNE-EN 1606): Els valors no poden ser inferiors als declarats pel fabricant, en les condicions establertes a l'apartat 4.3.4 de l'UNE-EN 13164, en funció del nivell declarat
- Absorció d'aigua (UNE-EN 12087): Els valors no poden ser inferiors als especificats a les taules 6 i 7 de l'UNE-EN 13164, en funció del nivell declarat
- Resistència congelació-descongelació (UNE-EN 12091):
- Reducció de la tensió de compressió al 10% de deformació: <= 10%
- Transmissió de vapor d'aigua (UNE-EN 12086): <= valor declarat pel fabricant
La classificació respecte a la reacció al foc (Euroclasses) s'ha de determinar d'acord amb la norma UNE-EN 13501-1.
Toleràncies:
- Llargària o amplària (UNE-EN 822):
- Llargària o Amplària nominal < 1000 mm: ±8 mm
- Llargària o Amplària nominal >= 1000 mm: ±10 mm
- Escairat (UNE-EN 824): ± 5 mm
- Planeitat (UNE-EN 825):
- Llargària o Amplària nominal < 1000 mm: ±7 mm
- Llargària o Amplària nominal 1000 a 2000 mm: ±14 mm
- Llargària o Amplària nominal 2000 a 4000 mm: ± 28 mm
- Llargària o Amplària nominal > 4000 mm: ± 35 mm
- Gruix (UNE-EN 823): El valor declarat pel fabricant ha d'estar dins dels límits següents en funció de la classe declarada:
- T1: - 2 mm
- Gruix < 50 mm: + 2 mm
- Gruix >= 50 mm i <= 120 mm: + 3 mm
- Gruix >= 120 mm: + 8 mm
- T2: ± 1,5 mm
- T3: ± 1 mm
Les característiques anteriors s'han de determinar segons la norma UNE-EN 13164.
2.- CONDICIONS DE SUBMINISTRAMENT I EMMAGATZEMATGE
Subministrament: Empaquetades en funda de plàstic.
Emmagatzematge: Apilades horitzontalment sobre superfície plana i neta. S'han de protegir de la insolació directa i de l'acció del vent.
3.- UNITAT I CRITERI D'AMIDAMENT
Unitat d'amidament: la indicada a la descripció de l'element
Criteri d'amidament: quantitat necessària subministrada a l'obra
4.- NORMATIVA DE COMPLIMENT OBLIGATORI
POLIESTIRÈ EXTRUÏT:
UNE-EN 13164:2009 Productos aislantes térmicos para aplicaciones en la edificación. Productos manufacturados de poliestireno extruido (XPS). Especificación.
5.- CONDICIONS DE CONTROL DE RECEPCIÓ
CONDICIONS DE MARCATGE I CONTROL DE LA DOCUMENTACIÓ:
Sobre la mateixa planxa, sobre l'etiqueta o sobre l'embalatge, han de figurar de forma clara i ben visible, les dades següents:
- Identificació del producte
- Identificació del fabricant

- Data de fabricació
- Identificació del torn i del lloc de fabricació
- Classificació segons la reacció al foc
- Resistència tèrmica
- Conductivitat tèrmica
- Gruix nominal
- Codi de designació segons el capítol 6 de l'UNE-EN 13164 per al poliestirè extruït i l'UNE-EN 13163 per al poliestirè expandit
- Ha de portar el marcatge CE de conformitat amb el que disposa el Reial Decret 1328/1995, de 28 de juliol
- Llargària i amplària nominals
- Tipus de revestiment, en el seu cas

Si el material ha de ser component de la part cega del tancament exterior d'un espai habitable, el fabricant ha de declarar el valor del factor de resistència a la difusió del vapor d'aigua (assajat segons UNE-EN 12086).
Si el material ha de ser component del tancament exterior d'un edifici, el fabricant ha de declarar els valors de les propietats hídriques següents, d'acord amb l'especificat en l'apartat 4.1 del DB HS 1:
- Absorció d'aigua per capil·laritat
- Succió o tasa d'absorció d'aigua inicial (kg/m2.min)
- Absorció d'aigua a llarg termini o per immersió total (% o g/m3)

El subministrador ha de posar a disposició de la DF en el cas que aquesta ho sol·liciti, la documentació següent, que acredita el marcatge CE, segons el sistema d'avaluació de conformitat aplicable, d'acord amb el que disposa l'apartat 7.2.1 del CTE:
- Productes per a usos subjectes a reglamentacions sobre reacció al foc de Nivell o Classe: (A1 a E)***, F. *** Productes o materials que no necessiten sotmetre's a assaig de reacció al foc (per exemple productes o materials de la classe A1 conformement a la Decisió 96/603/CE, i les seves modificacions):
- Sistema 4: Declaració de Prestacions
- Productes per a usos subjectes a reglamentacions sobre reacció al foc de Nivell o Classe: (A1, A2, B, C)**, D, E. ** Productes o materials per als quals una etapa clarament identificable en el procés de producció no suposa una millora en la classificació de reacció al foc (per exemple l'addició de retardadors d'ignició o la limitació de material orgànic),
- Productes per a usos no subjectes a reglamentacions sobre reacció al foc:
- Sistema 3: Declaració de Prestacions
- Productes per a usos subjectes a reglamentacions sobre reacció al foc de Nivell o Classe: (A1, A2, B, C)*. * Productes o materials per als quals una etapa clarament identificable en el procés de producció suposa una millora en la classificació de reacció al foc (per exemple l'addició de retardadors d'ignició o la limitació de material orgànic):
- Sistema 1: Declaració de Prestacions

El fabricant ha de facilitar, si se li demana, el certificat de conformitat dels valors declarats evaluats segons la UNE-EN 13172.
OPERACIONS DE CONTROL:
Inspecció visual del material en cada subministrament.
El control de recepció de material verificarà que les característiques dels materials són coincidents amb l'establert en la DT. Aquest control ha de complir l'especificat en l'apartat 7.2 del CTE.
Control de documentació: documents d'origen (full de subministrament i etiquetat), certificat de garantia del fabricant, en el seu cas, (signat per persona física) i els documents de conformitat o autoritzacions administratives exigides, inclòs la documentació corresponent al marcatge CE quan sigui pertinent.
Control de recepció mitjançant assaigs: Si el material disposa d'una marca legalment reconeguda a un país de la CEE (Marcatge CE, AENOR, etc.) es podrà prescindir dels assaigs de control de recepció de les característiques del material garantides per la marca; i la DF sol·licitarà en aquest cas, els resultats dels assaigs corresponents al subministrament rebut. En qualsevol cas, la DF podrà sol·licitar assaigs de control de recepció si ho creu convenient.
A la recepció dels productes es comprovarà:
- Correspondència amb els especificats en el plec de condicions i el projecte
- Que disposen de la documentació certificacions exigides
- Que es corresponen amb les propietats demandades
- Que han estat assajats amb la freqüència establerta

En el cas que es realitzi el control mitjançant assaigs, s'ha de fer les comprovacions següents:
- Abans de començar l'obra, cada vegada que canviï el subministrador, i al menys en una ocasió al llarg de l'obra per a cada tipus de placa, es realitzaran els assaigs d'identificació següents:
- Densitat
- Conductivitat tèrmica
- Permeabilitat al vapor d'aigua
- Resistència a la compressió
- Coeficient de dilatació
- Reacció al foc
- Determinació sobre un 10% de les plaques rebudes en cada subministrament de les característiques geomètriques següents (UNE-EN 13163)
- Amplària
- Llargària

CRITERIS DE PRESA DE MOSTRES:
Els controls s'han de realitzar segons les instruccions de la DF i els criteris indicats a les normes de procediment corresponents.
INTERPRETACIÓ DE RESULTATS I ACTUACIONS EN CAS D'INCOMPLIMENT:
No s'admetran les plaques que no es presentin en bon estat, degudament etiquetades i acompanyades amb el corresponent certificat de qualitat del fabricant on es garanteixin les condicions exigides.
Els resultats dels assaigs d'identificació compliran les condicions del plec. En cas d'incompliment en una comprovació, es repetirà l'assaig sobre dues mostres més del mateix lot, acceptant-ne el conjunt, quan aquests resultin satisfactoris.
En cas d'incompliment d'una comprovació geomètrica, es rebutjarà el rotlle corresponent, incrementant-ne el control, en primer lloc, fins al 20%, i si continuen les irregularitats, fins al 100% del subministrament.

B7 IMPERMEABILITZACIONS I AÏLLAMENTS

B7C MATERIALS PER A AÏLLAMENTS TÈRMICS, AÏLLAMENTS ACÚSTICS I MATERIALS FONOABSORBENTS

B7C2 PLANXES DE POLIESTIRÈ

B7C26- PLANXA DE POLIESTIRÈ EXPANDIT (EPS)

0.- ELEMENTS QUE CONTEMPLA EL PLEC

B7C26-FGWH,B7C26-FGSO.

1.- DEFINICIÓ I CONDICIONS DELS ELEMENTS
Planxa rígida d'escuma de poliestirè amb estructura de cèl·lula tancada amb cantells rectes o amb forma especial per a connectar-se entre sí (encadellat, mitjamossa, etc.) i de superfície llisa o amb tractament (acanalada, relleu, ranurada, etc.)
S'han considerat els tipus següents:
- Poliestirè expandit amb la cara llisa o ranurada
- Poliestirè expandit ondulat o nervat
- Poliestirè extruït: expandit per extrusió en un procés continu
- Poliestirè expandit elastificat
- Poliestirè expandit moldejat per a terra radiant

CARACTERÍSTIQUES GENERALS:
En el cas de que el material s'utilitzi en obra pública, l'acord de Govern de la Generalitat de Catalunya de 9 de juny de 1998, exigeix que els materials siguin de qualitat certificada o puguin acreditar un nivell de qualitat equivalent, segons les normes aplicables als estats membres de la Unió Europea o de l'Associació Europea de Lliure Canvi.
També en aquest cas, es procurarà que els esmentats materials disposin de l'etiqueta ecològica europea, regulada en el Reglament (CE) nº 66/2010 o bé altres distintius de la Comunitat Europea.
No ha de tenir defectes superficials (de paral·lelisme a les seves cares, de balcaments, etc.), defectes en la massa detectables a simple vista (d'homogeneïtat, d'humitat, etc.) o contingut alt d'impureses que es determina per infraroigs.
Ha de tenir un gruix i una estructura homogènia a tota la superfície.
Les cares han de ser planes i paral·leles, els angles rectes i les arestes vives.
Les plaques preparades per a la unió entre elles, han de tenir els cantells amb la forma adient per encadellar-los o preparats a mitjamossa, segons el cas.
- Resistència tèrmica (UNE-EN 12667 o UNE-EN 12939): >= 0.25 m2K/W
- Conductivitat tèrmica (UNE-EN 12667 o UNE-EN 12939): <= 0.060 W/mK

POLIESTIRÈ EXPANDIT:
Les característiques següents han de complir amb els valors declarats pel fabricant, assajades segons la norma corresponent, dins del límit de tolerància indicat, en el seu cas:
- Estabilitat dimensional en condicions normals de temperatura i humitat (UNE-EN 1603): La variació relativa en llargària i amplària ha d'estar dins dels límits següents, en funció de la classe declarada

pel fabricant:
- DS(N) 5: ± 0,5%
- DS(N) 2: ± 0,2
- Estabilitat dimensional en condicions específiques de temperatura i humitat (UNE-EN 1604): Variació relativa en llargària i amplària: ± 1%
- Resistència a la flexió (UNE-EN 12089): >= 50 kPa
- Durabilitat: Els productes han de mantenir les característiques de conductivitat tèrmica, comportament front al foc i resistència a compressió invariables en el temps segons l'especificat en la UNE-EN 13163.
- Deformació sota condicions específiques de càrrega a compressió i temperatura (UNE-EN 1605): Els valors de deformació relativa han d'estar dins dels límits especificats a la taula 4 de l'UNE-EN 13163, en funció del nivell declarat
- Tensió de compressió al 10% de deformació (UNE-EN 826): Els valors no poden ser inferiors als especificats a la taula 5 de l'UNE-EN 13163, en funció del nivell declarat
- Resistència a tracció perpendicular a les cares (UNE-EN 1607): Els valors no poden ser inferiors als especificats a la taula 6 de l'UNE-EN 13163, en funció del nivell declarat
- Fluència a compressió (UNE-EN 1606): Els valors no poden ser inferiors als declarats pel fabricant, en les condicions establertes a l'apartat 4.3.8 de l'UNE-EN 13163, en funció del nivell declarat
- Absorció d'aigua (UNE-EN 12087): Els valors no poden ser inferiors als especificats a les taules 8 i 9 de l'UNE-EN 13163, en funció del nivell declarat
- Resistència congelació-descongelació (300 cicles) (UNE-EN 12091):
- Reducció de la tensió de compressió al 10% de deformació: <= 10%
- Transmissió de vapor d'aigua (UNE-EN 12086): <= valor declarat pel fabricant
- Rigidesa dinàmica (UNE-EN 29052-1): Els valors no poden ser inferiors als especificats a la taula 10 de l'UNE-EN 13163, en funció del nivell declarat
- Compressibilitat (UNE-EN 12431): Ha de complir l'especificat a l'apartat 4.3.13 de l'UNE-EN 13163

La classificació respecte a la reacció al foc (Euroclasses) s'ha de determinar d'acord amb la norma UNE-EN 13501-1.
Toleràncies:
- Llargària (UNE-EN 822): El valor declarat pel fabricant ha d'estar dins dels límits següents en funció de la classe declarada:
- L1: ± 0,6% o ± 3 mm en planxes i -1% en rotlles
- L2: ± 2 mm en planxes i -1% en rotlles
- Amplària (UNE-EN 822): El valor declarat pel fabricant ha d'estar dins dels límits següents en funció de la classe declarada:
- W1: ± 0,6% o ± 3 mm
- W2: ± 2 mm en planxes i ± 0,6% o ± 3 mm en rotlles
- Gruix (UNE-EN 823): El valor declarat pel fabricant ha d'estar dins dels límits següents en funció de la classe declarada:
- T1: ± 2 mm
- T2: ± 1 mm
- Rectangularitat (UNE-EN 824): El valor declarat pel fabricant ha d'estar dins dels límits següents en funció de la classe declarada:
- S1: ± 5 mm/1000 mm
- S2: ± 2 mm/1000 mm
- Planor (UNE-EN 825): El valor declarat pel fabricant ha d'estar dins dels límits següents en funció de la classe declarada:
- P1: 30 mm
- P2: 15 mm
- P3: 10 mm
- P4: 5 mm

Les característiques anteriors s'han de determinar segons la norma UNE-EN 13163.
2.- CONDICIONS DE SUBMINISTRAMENT I EMMAGATZEMATGE
Subministrament: Empaquetades en funda de plàstic.
Emmagatzematge: Apilades horitzontalment sobre superfície plana i neta. S'han de protegir de la insolació directa i de l'acció del vent.
3.- UNITAT I CRITERI D'AMIDAMENT
Unitat d'amidament: la indicada a la descripció de l'element
Criteri d'amidament: quantitat necessària subministrada a l'obra
4.- NORMATIVA DE COMPLIMENT OBLIGATORI
POLIESTIRÈ EXPANDIT:
UNE-EN 13163:2009 Productos aislantes térmicos para aplicaciones en la edificación. Productos manufacturados de poliestireno expandido (EPS). Especificación.
5.- CONDICIONS DE CONTROL DE RECEPCIÓ
CONDICIONS DE MARCATGE I CONTROL DE LA DOCUMENTACIÓ:
Sobre la mateixa planxa, sobre l'etiqueta o sobre l'embalatge, han de figurar de forma clara i ben visible, les dades següents:
- Identificació del producte
- Identificació del fabricant
- Data de fabricació
- Identificació del torn i del lloc de fabricació
- Classificació segons la reacció al foc
- Resistència tèrmica
- Conductivitat tèrmica
- Gruix nominal
- Codi de designació segons el capítol 6 de l'UNE-EN 13164 per al poliestirè extruït i l'UNE-EN 13163 per al poliestirè expandit
- Ha de portar el marcatge CE de conformitat amb el que disposa el Reial Decret 1328/1995, de 28 de juliol
- Llargària i amplària nominals
- Tipus de revestiment, en el seu cas

Si el material ha de ser component de la part cega del tancament exterior d'un espai habitable, el fabricant ha de declarar el valor del factor de resistència a la difusió del vapor d'aigua (assajat segons UNE-EN 12086).
Per al poliestirè expandit, el valor declarat pot ser el corresponent de la taula D.2. de la UNE-EN 13163, en funció de tipus.
Si el material ha de ser component del tancament exterior d'un edifici, el fabricant ha de declarar els valors de les propietats hídriques següents, d'acord amb l'especificat en l'apartat 4.1 del DB HS 1:
- Absorció d'aigua per capil·laritat
- Succió o tasa d'absorció d'aigua inicial (kg/m2.min)
- Absorció d'aigua a llarg termini o per immersió total (% o g/m3)

El subministrador ha de posar a disposició de la DF en el cas que aquesta ho sol·liciti, la documentació següent, que acredita el marcatge CE, segons el sistema d'avaluació de conformitat aplicable, d'acord amb el que disposa l'apartat 7.2.1 del CTE:
- Productes per a usos subjectes a reglamentacions sobre reacció al foc de Nivell o Classe: (A1 a E)***, F. *** Productes o materials que no necessiten sotmetre's a assaig de reacció al foc (per exemple productes o materials de la classe A1 conformement a la Decisió 96/603/CE, i les seves modificacions):
- Sistema 4: Declaració de Prestacions
- Productes per a usos subjectes a reglamentacions sobre reacció al foc de Nivell o Classe: (A1, A2, B, C)**, D, E. ** Productes o materials per als quals una etapa clarament identificable en el procés de producció no suposa una millora en la classificació de reacció al foc (per exemple l'addició de retardadors d'ignició o la limitació de material orgànic),
- Productes per a usos no subjectes a reglamentacions sobre reacció al foc:
- Sistema 3: Declaració de Prestacions
- Productes per a usos subjectes a reglamentacions sobre reacció al foc de Nivell o Classe: (A1, A2, B, C)*. * Productes o materials per als quals una etapa clarament identificable en el procés de producció suposa una millora en la classificació de reacció al foc (per exemple l'addició de retardadors d'ignició o la limitació de material orgànic):
- Sistema 1: Declaració de Prestacions

El fabricant ha de facilitar, si se li demana, el certificat de conformitat dels valors declarats evaluats segons la UNE-EN 13172.
OPERACIONS DE CONTROL:
Inspecció visual del material en cada subministrament.
El control de recepció de material verificarà que les característiques dels materials són coincidents amb l'establert en la DT. Aquest control ha de complir l'especificat en l'apartat 7.2 del CTE.
Control de documentació: documents d'origen (full de subministrament i etiquetat), certificat de garantia del fabricant, en el seu cas, (signat per persona física) i els documents de conformitat o autoritzacions administratives exigides, inclòs la documentació corresponent al marcatge CE quan sigui pertinent.
Control de recepció mitjançant assaigs: Si el material disposa d'una marca legalment reconeguda a un país de la CEE (Marcatge CE, AENOR, etc.) es podrà prescindir dels assaigs de control de recepció de les característiques del material garantides per la marca; i la DF sol·licitarà en aquest cas, els resultats dels assaigs corresponents al subministrament rebut. En qualsevol cas, la DF podrà sol·licitar assaigs de control de recepció si ho creu convenient.
A la recepció dels productes es comprovarà:
- Correspondència amb els especificats en el plec de condicions i el projecte
- Que disposen de la documentació certificacions exigides
- Que es corresponen amb les propietats demandades
- Que han estat assajats amb la freqüència establerta

En el cas que es realitzi el control mitjançant assaigs, s'ha de fer les comprovacions següents:
- Abans de començar l'obra, cada vegada que canviï el subministrador, i al menys en una ocasió al llarg de l'obra per a cada tipus de placa, es realitzaran els assaigs d'identificació següents:
- Densitat
- Conductivitat tèrmica
- Permeabilitat al vapor d'aigua
- Resistència a la compressió

- Coeficient de dilatació
- Reacció al foc
- Determinació sobre un 10% de les plaques rebudes en cada subministrament de les característiques geomètriques següents (UNE-EN 13163)
- Amplària
- Llargària

CRITERIS DE PRESA DE MOSTRES:
Els controls s'han de realitzar segons les instruccions de la DF i els criteris indicats a les normes de procediment corresponents.
INTERPRETACIÓ DE RESULTATS I ACTUACIONS EN CAS D'INCOMPLIMENT:
No s'admetran les plaques que no es presentin en bon estat, degudament etiquetades i acompanyades amb el corresponent certificat de qualitat del fabricant on es garanteixin les condicions exigides. Els resultats dels assaigs d'identificació compliran les condicions del plec. En cas d'incompliment en una comprovació, es repetirà l'assaig sobre dues mostres més del mateix lot, acceptant-ne el conjunt, quan aquests resultin satisfactoris.
En cas d'incompliment d'una comprovació geomètrica, es rebutjarà el rotlle corresponent, incrementant-ne el control, en primer lloc, fins al 20%, i si continuen les irregularitats, fins al 100% del subministrament.

B7 IMPERMEABILITZACIONS I AÏLLAMENTS

B7C MATERIALS PER A AÏLLAMENTS TÈRMICS, AÏLLAMENTS ACÚSTICS I MATERIALS FONOABSORBENTS

B7C7 LÀMINES, PLAQUES I PLANXES DE POLIETILÈ I EPDM

B7C77- LÀMINA DE POLIETILÈ PER A AÏLLAMENTS

0.- ELEMENTS QUE CONTEMPLA EL PLEC

B7C77-HDQ7.

1.- DEFINICIÓ I CONDICIONS DELS ELEMENTS
Làmina de material termoplàstic obtinguda per polimerització directa d'etilè i escumants, extrussió i expansió realitzades al forn.
S'han considerat els tipus següents:
- Làmina de polietilè expandit no reticulat
- Làmina de polietilè expandit reticulat, obtinguda per extrussió contínua i posteriorment expansionada en un forn afegint-hi escumants, i es realitza la reticulació

CARACTERÍSTIQUES GENERALS:
Ha de tenir una coloració uniforme i sense materials estranys.
No ha d'afavorir el desenvolupament de bactèries (ISO 846).
La làmina de polietilè expandit no reticulat, ha de ser impermeable a l'aigua.
Característiques dimensionals i tèrmiques:

Polietilè expandit	Amplària (m)	Densitat (kg/m3)	Conductivitat tèrmica (W/m K)
No reticulat	>= 1,2	30-60	<=0,065 (a 20°C DIN 52612)
Reticulat	>= 1,5	aprox.33 DIN 53420)	<=0,042

Toleràncies:
- Gruix: ± 0,5 mm

POLIETILÈ EXPANDIT NO RETICULAT:
Permeabilitat al vapor d'aigua en 24 h (DIN 53122): <= 2 g/m2
POLIETILÈ EXPANDIT RETICULAT:
Resistència a l'esqueixament (DIN 53575):
- Longitudinal: >= 11 N/cm
- Transversal: >= 12 N/cm

Resistència a la tracció (ISO 1978):
- Longitudinal: >= 0,24 N/mm2
- Transversal: >= 0,22 N/mm2

2.- CONDICIONS DE SUBMINISTRAMENT I EMMAGATZEMATGE
SUBMINISTRAMENT I EMMAGATZEMATGE:
Subministrament: En rotlles de llargària >= 50 m. En les làmines de polietilè expandit reticulat, s'admet dues soldadures per rotlle.
Emmagatzematge: Apilades horitzontalment sobre superfície plana i neta, protegides de les pluges i les humitats i també contra les flames i d'altres fonts de calor.
CONDICIONS DE MARCATGE I CONTROL DE LA DOCUMENTACIÓ:
Si el material ha de ser component de la part cega del tancament exterior d'un espai habitable, el fabricant ha de declarar el valor del factor de resistència a la difusió del vapor d'aigua (assajat segons UNE-EN 12086).
Si el material ha de ser component del tancament exterior d'un edifici, el fabricant ha de declarar els valors de les propietats hídriques següents, d'acord amb l'especificat en l'apartat 4.1 del DB HS 1:
- Absorció d'aigua per capil·laritat
- Succió o tasa d'absorció d'aigua inicial (kg/m2.min)
- Absorció d'aigua a llarg termini o per immersió total (% o g/m3)

3.- UNITAT I CRITERI D'AMIDAMENT
Unitat d'amidament: la indicada a la descripció de l'element
Criteri d'amidament: quantitat necessària subministrada a l'obra
4.- NORMATIVA DE COMPLIMENT OBLIGATORI
No hi ha normativa de compliment obligatori.

B7 IMPERMEABILITZACIONS I AÏLLAMENTS

B7C MATERIALS PER A AÏLLAMENTS TÈRMICS, AÏLLAMENTS ACÚSTICS I MATERIALS FONOABSORBENTS

B7C9 FELTRES, PLAQUES I NÒDULS DE LLANA MINERAL DE ROCA

B7C90- FELTRE DE LLANA MINERAL DE ROCA (MW) PER A AÏLLAMENTS

0.- ELEMENTS QUE CONTEMPLA EL PLEC

B7C90-10RF0,B7C90-0JB9.

1.- DEFINICIÓ I CONDICIONS DELS ELEMENTS
Elements més o menys rígids elaborats amb llana mineral obtinguda per fusió de roca, escòria o vidre, amb o sense revestiment, en forma de feltres, mantes, pannells o planxes.
CARACTERÍSTIQUES GENERALS:
En el cas de que el material s'utilitzi en obra pública, l'acord de Govern de la Generalitat de Catalunya de 9 de juny de 1998, exigeix que els materials siguin de qualitat certificada o puguin acreditar un nivell de qualitat equivalent, segons les normes aplicables als estats membres de la Unió Europea o de l'Associació Europea de Lliure Canvi.
També en aquest cas, es procurarà que els esmentats materials disposin de l'etiqueta ecològica europea, regulada en el Reglament (CE) n° 66/2010 o bé altres distintius de la Comunitat Europea.
Ha de tenir un aspecte uniforme i sense defectes. En les plaques, les cares han de ser planes i paral·leles i els angles rectes.
Les característiques següents han de complir amb els valors declarats pel fabricant, assajades segons la norma corresponent, dins del límit de tolerància indicat, en el seu cas:
- Resistència tèrmica (UNE-EN 12667 o UNE-EN 12939): >= 0.25 m2K/W
- Conductivitat tèrmica (UNE-EN 12667 o UNE-EN 12939): <= 0.060 W/mK
- Estabilitat dimensional (UNE-EN 1604): - Reducció relativa del gruix: <= 1,0% - Variació relativa en llargària i amplària: <= 1,0% - Variació relativa planor: <= 1 mm/m
- Resistència a la tracció paral·lela a les cares (UNE-EN 1608): Suficient per a suportar el doble del pes de l'element considerat en la seva dimensió total.
- Estabilitat dimensional a una temperatura específica (UNE-EN 1604): - Reducció relativa del gruix: <= 1,0% - Variació relativa en llargària i amplària: <= 1,0%
- Estabilitat dimensional a una temperatura i humitat específiques (UNE-EN 1604): - Reducció relativa del gruix: <= 1,0% - Variació relativa en llargària i amplària: <= 1,0%

- Tensió a compressió (EN 826): >= Nivell declarat pel fabricant
- Resistència a la tracció perpendicular a les cares (EN 1607): >= Nivell declarat pel fabricant
- Càrrega puntual (EN 12430): >= Nivell declarat pel fabricant
- Fluència a compressió (EN 1606): <= Nivell declarat pel fabricant
- Absorció d'aigua per immersió parcial (UNE-EN 1609): - A curt termini: <= 1,0 kg/m2 - A llarg termini: <= 3,0 kg/m2
- Factor de resistència a la difusió del vapor d'aigua (EN 12806): <= valor declarat pel fabricant
- Resistència al vapor d'aigua (EN 12806): >= valor declarat pel fabricant
- Rigidesa dinàmica (EN 29052-1): <= Nivell declarat por el fabricant
- Compressibilitat (EN 12431): Valor declarat por el fabricant dins dels límits de les toleràncies del gruix en funció de la classe declarada - T6: -5% o -1 mm; +15% o + 3 mm - T7: 0 ; +10% o + 2 mm

La classificació respecte a la reacció al foc (Euroclasses) s'ha de determinar d'acord amb la norma UNE-EN 13501-1.

Toleràncies:
- Llargària nominal (UNE-EN 822): ± 2%
- Amplària nominal (UNE-EN 822): ± 1,5%
- Gruix (UNE-EN 823): El valor declarat pel fabricant ha d'estar dins dels límits següents en funció de la categoria: - T1: - 5% o 5 mm - T2: - 5% o 5 mm; + 15% o 15 mm - T3: - 3% o 3 mm; + 10% o 10 mm - T4: - 3% o 3 mm; + 5% o 5 mm - T5: - 1% o 1 mm; + 3 mm

Les característiques de l'element han de complir les especificacions de la UNE-EN 13162.

FELTRE O PLACA AMB REVESTIMENT D'ALUMINI:

Permeabilitat al vapor d'aigua:
- Feltre amb paper kraft d'alumini: <= 0,4 g cm/cm2 dia mm hg
- Placa: Nul·la

2.- CONDICIONS DE SUBMINISTRAMENT I EMMAGATZEMATGE

Subministrament: Embalat en rotlles en el cas de feltres o mantes o planxes primes i embalat en paquets, en el cas d'elements més rígids com pannells o planxes.

Emmagatzematge: Apilats horitzontalment sobre superfícies planes i netes, protegits de les pluges i les humitats.

3.- UNITAT I CRITERI D'AMIDAMENT

Unitat d'amidament: la indicada a la descripció de l'element

Criteri d'amidament: quantitat necessària subministrada a l'obra

4.- NORMATIVA DE COMPLIMENT OBLIGATORI

UNE-EN 13162:2002 Productos aislantes térmicos para aplicaciones en la edificación. Productos manufacturados de lana mineral (MW). Especificación.

5.- CONDICIONS DE CONTROL DE RECEPCIÓ

CONDICIONS DE MARCATGE I CONTROL DE LA DOCUMENTACIÓ:

Sobre la mateixa planxa, sobre l'etiqueta o sobre l'embalatge, han de figurar de forma clara i ben visible, les dades següents:
- Identificació del producte
- Identificació del fabricant
- Data de fabricació
- Identificació del torn i del lloc de fabricació
- Classificació segons la reacció al foc
- Resistència tèrmica
- Conductivitat tèrmica
- Gruix nominal
- Codi de designació segons el capítol 6 de la UNE-EN 13162
- Ha de portar el marcatge CE de conformitat amb el que disposa el Reial Decret 1328/1995, de 28 de juliol
- Llargària i amplària nominals
- Tipus de revestiment, en el seu cas

Si el material ha de ser component de la part cega del tancament exterior d'un espai habitable, el fabricant ha de declarar, com a mínim, els valors per les propietats higrotèrmiques següents, d'acord amb l'especificat en l'apartat 4.1 del DB HE 1:
- Conductivitat tèrmica (W/mK)
- Factor de resistència a la difusió del vapor d'aigua

Si el material ha de ser component del tancament exterior d'un edifici, el fabricant ha de declarar els valors de les propietats hídriques següents, d'acord amb l'especificat en l'apartat 4.1 del DB HS 1:
- Absorció d'aigua per capil·laritat
- Succió o tasa d'absorció d'aigua inicial (kg/m2.min)
- Absorció d'aigua a llarg termini o per immersió total (% o g/m3)

El subministrador ha de posar a disposició de la DF en el cas que aquesta ho sol·liciti, la documentació següent, que acredita el marcatge CE, segons el sistema d'avaluació de conformitat aplicable, d'acord amb el que disposa l'apartat 7.2.1 del CTE:
- Productes per a usos subjectes a reglamentacions sobre reacció al foc de Nivell o Classe: (A1 a E)***, F. *** Productes o materials que no necessiten sotmetre's a assaig de reacció al foc (per exemple productes o materials de la classe A1 conformement a la Decisió 96/603/CE, i les seves modificacions): - Sistema 4: Declaració de Prestacions - Productes per a usos subjectes a reglamentacions sobre reacció al foc de Nivell o Classe: (A1, A2, B, C)**, D, E. ** Productes o materials per als quals una etapa clarament identificable en el procés de producció no suposa una millora en la classificació de reacció al foc (per exemple l'addició de retardadors d'ignició o la limitació de material orgànic), - Productes per a usos no subjectes a reglamentacions sobre reacció al foc: - Sistema 3: Declaració de Prestacions - Productes per a usos subjectes a reglamentacions sobre reacció al foc de Nivell o Classe: (A1, A2, B, C)*. * Productes o materials per als quals una etapa clarament identificable en el procés de producció suposa una millora en la classificació de reacció al foc (per exemple l'addició de retardadors d'ignició o la limitació de material orgànic):
- Sistema 1: Declaració de Prestacions

El fabricant ha de facilitar, si se li demana, el certificat de conformitat dels valors declarats evaluats segons la UNE-EN 13172.

OPERACIONS DE CONTROL:

El control de recepció de material verificarà que les característiques dels materials són coincidents amb l'establert en la DT. Aquest control ha de complir l'especificat en l'apartat 7.2 del CTE.

Control de documentació: documents d'origen (full de subministrament i etiquetat), certificat de garantia del fabricant, en el seu cas, (signat per persona física) i els documents de conformitat o autoritzacions administratives exigides, inclòs la documentació corresponent al marcatge CE quan sigui pertinent.

Control mitjançant distintius de qualitat i avaluacions d'idoneïtat: En el cas que el fabricant disposi de marques de qualitat, ha d'aportar-ne la documentació corresponent.

Control de recepció mitjançant assaigs: Si el material disposa d'una marca legalment reconeguda a un país de la CEE (Marcatge CE, AENOR, etc.) es podrà prescindir dels assaigs de control de recepció de les característiques del material garantides per la marca; i la DF sol·licitarà en aquest cas, els resultats dels assaigs corresponents al subministrament rebut. En qualsevol cas, la DF podrà sol·licitar assaigs de control de recepció si ho creu convenient.

Inspecció visual del material en cada subministrament.

A la recepció dels productes es comprovarà:
- Correspondència amb els especificats en el plec de condicions i el projecte
- Que disposen de la documentació certificacions exigides
- Que es corresponen amb les propietats demandades
- Que han estat assajats amb la freqüència establerta

En el cas que es realitzi el control mitjançant assaigs, s'ha de fer les comprovacions següents:
- Abans de començar l'obra, cada vegada que canviï el subministrador, i al menys en una ocasió al llarg de l'obra per a cada tipus de placa, es realitzaran els assaigs d'identificació següents: - Percentatge de vidre i aglomerant (UNE 92208) - Densitat (UNE-EN 1602) - Conductivitat tèrmica (UNE-EN 12667, UNE-EN 12939) - Reacció al foc
- Determinació sobre un 10% de les plaques rebudes en cada subministrament de les característiques geomètriques següents (UNE 92209) - Amplària - Llargària - Gruix

CRITERIS DE PRESA DE MOSTRES:

Els controls s'han de realitzar segons les instruccions de la DF i els criteris indicats a les normes de procediment corresponents.

INTERPRETACIÓ DE RESULTATS I ACTUACIONS EN CAS D'INCOMPLIMENT:

No s'admetran les plaques que no es presentin en bon estat, degudament etiquetades i acompanyades amb el corresponent certificat de qualitat del fabricant on es garanteixin les condicions exigides.

Els resultats dels assaigs d'identificació compliran les condicions del plec. En cas d'incompliment en una comprovació, es repetirà l'assaig sobre dues mostres més del mateix lot, acceptant-ne el conjunt, quan aquests resultin satisfactoris.

En cas d'incompliment d'una comprovació geomètrica, es rebutjarà el rotlle corresponent, incrementant-ne el control, en primer lloc, fins al 20%, i si continuen les irregularitats, fins al 100% del subministrament.

B7 IMPERMEABILITZACIONS I AÏLLAMENTS

B7C MATERIALS PER A AÏLLAMENTS TÈRMICS, AÏLLAMENTS ACÚSTICS I MATERIALS FONOABSORBENTS

B7C9 FELTRES, PLAQUES I NÒDULS DE LLANA MINERAL DE ROCA

B7C93- PLACA DE LLANA MINERAL DE ROCA (MW) PER A AÏLLAMENTS

0.- ELEMENTS QUE CONTEMPLA EL PLEC

B7C93-0IWM.

1.- DEFINICIÓ I CONDICIONS DELS ELEMENTS
Elements més o menys rígids elaborats amb llana mineral obtinguda per fusió de roca, escòria o vidre, amb o sense revestiment, en forma de feltres, mantes, pannells o planxes.
CARACTERÍSTIQUES GENERALS:
En el cas de que el material s'utilitzi en obra pública, l'acord de Govern de la Generalitat de Catalunya de 9 de juny de 1998, exigeix que els materials siguin de qualitat certificada o puguin acreditar un nivell de qualitat equivalent, segons les normes aplicables als estats membres de la Unió Europea o de l'Associació Europea de Lliure Canvi.
També en aquest cas, es procurarà que els esmentats materials disposin de l'etiqueta ecològica europea, regulada en el Reglament (CE) nº 66/2010 o bé altres distintius de la Comunitat Europea.
Ha de tenir un aspecte uniforme i sense defectes. En les plaques, les cares han de ser planes i paral·leles i els angles rectes.
Les característiques següents han de complir amb els valors declarats pel fabricant, assajades segons la norma corresponent, dins del límit de tolerància indicat, en el seu cas:
- Resistència tèrmica (UNE-EN 12667 o UNE-EN 12939): >= 0.25 m2K/W
- Conductivitat tèrmica (UNE-EN 12667 o UNE-EN 12939): <= 0.060 W/mK
- Estabilitat dimensional (UNE-EN 1604):
- Reducció relativa del gruix: <= 1,0%
- Variació relativa en llargària i amplària: <= 1,0%
- Variació relativa planor: <= 1 mm/m
- Resistència a la tracció paral·lela a les cares (UNE-EN 1608): Suficient per a suportar el doble del pes de l'element considerat en la seva dimensió total.
- Estabilitat dimensional a una temperatura específica (UNE-EN 1604):
- Reducció relativa del gruix: <= 1,0%
- Variació relativa en llargària i amplària: <= 1,0%
- Estabilitat dimensional a una temperatura i humitat específiques (UNE-EN 1604):
- Reducció relativa del gruix: <= 1,0%
- Variació relativa en llargària i amplària: <= 1,0%
- Tensió a compressió (EN 826): >= Nivell declarat pel fabricant
- Resistència a la tracció perpendicular a les cares (EN 1607): >= Nivell declarat pel fabricant
- Càrrega puntual (EN 12430): >= Nivell declarat pel fabricant
- Fluència a compressió (EN 1606): <= Nivell declarat pel fabricant
- Absorció d'aigua per immersió parcial (UNE-EN 1609):
- A curt termini: <= 1,0 kg/m2
- A llarg termini: <= 3,0 kg/m2
- Factor de resistència a la difusió del vapor d'aigua (EN 12806): <= valor declarat pel fabricant
- Resistència al vapor d'aigua (EN 12806): >= valor declarat pel fabricant
- Rigidesa dinàmica (EN 29052-1): <= Nivell declarat por el fabricant
- Compressibilitat (EN 12431): Valor declarat por el fabricant dins dels límits de les toleràncies del gruix en funció de la classe declarada
- T6: -5% o -1 mm; +15% o + 3 mm
- T7: 0 ; +10% o + 2 mm
La classificació respecte a la reacció al foc (Euroclasses) s'ha de determinar d'acord amb la norma UNE-EN 13501-1.
Toleràncies:
- Llargària nominal (UNE-EN 822): ± 2%
- Amplària nominal (UNE-EN 822): ± 1,5%
- Gruix (UNE-EN 823): El valor declarat pel fabricant ha d'estar dins dels límits següents en funció de la categoria:
- T1: - 5% o 5 mm
- T2: - 5% o 5 mm; + 15% o 15 mm
- T3: - 3% o 3 mm; + 10% o 10 mm
- T4: - 3% o 3 mm; + 5% o 5 mm
- T5: - 1% o 1 mm; + 3 mm
- Escairat (UNE-EN 824): ± 5 mm/m
- Planor (UNE-EN 825): ± 6 mm
Les característiques de l'element han de complir les especificacions de la UNE-EN 13162.
FELTRE O PLACA AMB REVESTIMENT D'ALUMINI:
Permeabilitat al vapor d'aigua:
- Feltre amb paper kraft d'alumini: <= 0,4 g cm/cm2 dia mm hg
- Placa: Nul·la
2.- CONDICIONS DE SUBMINISTRAMENT I EMMAGATZEMATGE
Subministrament: Embalat en rotlles en el cas de feltres o mantes o planxes primes i embalat en paquets, en el cas d'elements més rígids com pannells o planxes.
Emmagatzematge: Apilats horitzontalment sobre superfícies planes i netes, protegits de les pluges i les humitats.
3.- UNITAT I CRITERI D'AMIDAMENT
Unitat d'amidament: la indicada a la descripció de l'element
Criteri d'amidament: quantitat necessària subministrada a l'obra
4.- NORMATIVA DE COMPLIMENT OBLIGATORI
UNE-EN 13162:2002 Productos aislantes térmicos para aplicaciones en la edificación. Productos manufacturados de lana mineral (MW). Especificación.
5.- CONDICIONS DE CONTROL DE RECEPCIÓ
CONDICIONS DE MARCATGE I CONTROL DE LA DOCUMENTACIÓ:
Sobre la mateixa planxa, sobre l'etiqueta o sobre l'embalatge, han de figurar de forma clara i ben visible, les dades següents:
- Identificació del producte
- Identificació del fabricant
- Data de fabricació
- Identificació del torn i del lloc de fabricació
- Classificació segons la reacció al foc
- Resistència tèrmica
- Conductivitat tèrmica
- Gruix nominal
- Codi de designació segons el capítol 6 de la UNE-EN 13162
- Ha de portar el marcatge CE de conformitat amb el que disposa el Reial Decret 1328/1995, de 28 de juliol
- Llargària i amplària nominals
- Tipus de revestiment, en el seu cas
Si el material ha de ser component de la part cega del tancament exterior d'un espai habitable, el fabricant ha de declarar, com a mínim, els valors per les propietats higrotèrmiques següents, d'acord amb l'especificat en l'apartat 4.1 del DB HE 1:
- Conductivitat tèrmica (W/mK)
- Factor de resistència a la difusió del vapor d'aigua
Si el material ha de ser component del tancament exterior d'un edifici, el fabricant ha de declarar els valors de les propietats hídriques següents, d'acord amb l'especificat en l'apartat 4.1 del DB HS 1:
- Absorció d'aigua per capil·laritat
- Succió o tasa d'absorció d'aigua inicial (kg/m2.min)
- Absorció d'aigua a llarg termini o per immersió total (% o g/m3)
El subministrador ha de posar a disposició de la DF en el cas que aquesta ho sol·liciti, la documentació següent, que acredita el marcatge CE, segons el sistema d'avaluació de conformitat aplicable, d'acord amb el que disposa l'apartat 7.2.1 del CTE:
- Productes per a usos subjectes a reglamentacions sobre reacció al foc de Nivell o Classe: (A1 a E)***, F. *** Productes o materials que no necessiten sotmetre's a assaig de reacció al foc (per exemple productes o materials de la classe A1 conformement a la Decisió 96/603/CE, i les seves modificacions):
- Sistema 4: Declaració de Prestacions
- Productes per a usos subjectes a reglamentacions sobre reacció al foc de Nivell o Classe: (A1, A2, B, C)**, D, E. ** Productes o materials per als quals una etapa clarament identificable en el procés de producció no suposa una millora en la classificació de reacció al foc (per exemple l'addició de retardadors d'ignició o la limitació de material orgànic),
- Productes per a usos no subjectes a reglamentacions sobre reacció al foc:
- Sistema 3: Declaració de Prestacions
- Productes per a usos subjectes a reglamentacions sobre reacció al foc de Nivell o Classe: (A1, A2, B, C)*. * Productes o materials per als quals una etapa clarament identificable en el procés de producció suposa una millora en la classificació de reacció al foc (per exemple l'addició de retardadors d'ignició o la limitació de material orgànic):
- Sistema 1: Declaració de Prestacions
El fabricant ha de facilitar, si se li demana, el certificat de conformitat dels valors declarats evaluats segons la UNE-EN 13172.
OPERACIONS DE CONTROL:
El control de recepció de material verificarà que les característiques dels materials són coincidents amb l'establert en la DT. Aquest control ha de complir l'especificat en l'apartat 7.2 del CTE.
Control de documentació: documents d'origen (full de subministrament i etiquetat), certificat de garantia del fabricant, en el seu cas, (signat per persona física) i els documents de conformitat o autoritzacions administratives exigides, inclòs la documentació corresponent al marcatge CE quan sigui pertinent.
Control mitjançant distintius de qualitat i avaluacions d'idoneïtat: En el cas que el fabricant disposi de marques de qualitat, ha d'aportar-ne la documentació corresponent.
Control de recepció mitjançant assaigs: Si el material disposa d'una marca legalment reconeguda a un país de la CEE (Marcatge CE, AENOR, etc.) es podrà prescindir dels assaigs de control de recepció de les característiques del material garantides per la marca; i la DF sol·licitarà en aquest cas,

els resultats dels assaigs corresponents al subministrament rebut. En qualsevol cas, la DF podrà sol·licitar assaigs de control de recepció si ho creu convenient.
Inspecció visual del material en cada subministrament.
A la recepció dels productes es comprovarà:
- Correspondència amb els especificats en el plec de condicions i el projecte
- Que disposen de la documentació certificacions exigides
- Que es corresponen amb les propietats demandades
- Que han estat assajats amb la freqüència establerta
En el cas que es realitzi el control mitjançant assaigs, s'ha de fer les comprovacions següents:
- Abans de començar l'obra, cada vegada que canviï el subministrador, i al menys en una ocasió al llarg de l'obra per a cada tipus de placa, es realitzaran els assaigs d'identificació següents:
- Percentatge de vidre i aglomerant (UNE 92208)
- Densitat (UNE-EN 1602)
- Conductivitat tèrmica (UNE-EN 12667, UNE-EN 12939)
- Reacció al foc
- Determinació sobre un 10% de les plaques rebudes en cada subministrament de les característiques geomètriques següents (UNE 92209)
- Amplària
- Llargària
- Gruix
CRITERIS DE PRESA DE MOSTRES:
Els controls s'han de realitzar segons les instruccions de la DF i els criteris indicats a les normes de procediment corresponents.
INTERPRETACIÓ DE RESULTATS I ACTUACIONS EN CAS D'INCOMPLIMENT:
No s'admetran les plaques que no es presentin en bon estat, degudament etiquetades i acompanyades amb el corresponent certificat de qualitat del fabricant on es garanteixin les condicions exigides.
Els resultats dels assaigs d'identificació compliran les condicions del plec. En cas d'incompliment en una comprovació, es repetirà l'assaig sobre dues mostres més del mateix lot, acceptant-ne el conjunt, quan aquests resultin satisfactoris.
En cas d'incompliment d'una comprovació geomètrica, es rebutjarà el rotlle corresponent, incrementant-ne el control, en primer lloc, fins al 20%, i si continuen les irregularitats, fins al 100% del subministrament.

B7 IMPERMEABILITZACIONS I AÏLLAMENTS

B7C MATERIALS PER A AÏLLAMENTS TÈRMICS, AÏLLAMENTS ACÚSTICS I MATERIALS FONOABSORBENTS

B7CZ MATERIALS AUXILIARS PER A AILLAMENTS TÈRMICS I ACÚSTICS

B7CZ2- FIXACIÓ PER A AÏLLAMENTS

0.- ELEMENTS QUE CONTEMPLA EL PLEC

B7CZ2-0IRA,B7CZ2-0IRG.

1.- DEFINICIÓ I CONDICIONS DELS ELEMENTS
Tac i suport aïllant de niló per a fixació mecànica de plaques aïllants.
CARACTERÍSTIQUES GENERALS:
La peça ha de tenir les superfícies netes, sense clivelles, rebaves o d'altres imperfeccions.
La forma del tac i la seva textura ha de permetre la fixació sobre materials foradats i massissos.
Les característiques mecàniques del tac han de ser les adequades per al tipus de suport i la placa que cal fixar.
El fabricant ha de lliurar, si se li demana, el certificat de garantia dels valors de resistència a l'arrencada, al tallament i a l'estabilitat dimensional.
2.- CONDICIONS DE SUBMINISTRAMENT I EMMAGATZEMATGE
Subministrament: Empaquetats.
Emmagatzematge: en el seu envàs, en llocs protegits contra els impactes.
3.- UNITAT I CRITERI D'AMIDAMENT
Unitat d'amidament: la indicada a la descripció de l'element
Criteri d'amidament: quantitat necessària subministrada a l'obra
4.- NORMATIVA DE COMPLIMENT OBLIGATORI
No hi ha normativa de compliment obligatori.

B7 IMPERMEABILITZACIONS I AÏLLAMENTS

B7D MATERIALS PER A AÏLLAMENTS CONTRA EL FOC

B7D6- MORTER IGNÍFUG

0.- ELEMENTS QUE CONTEMPLA EL PLEC

B7D6-0IQK.

1.- DEFINICIÓ I CONDICIONS DELS ELEMENTS
Morter per a la protecció contra el foc d'elements estructurals i tancaments.
S'han considerat els materials següents:
- Morter de ciment i perlita amb vermiculita.
- Morter de llana de roca i ciment
CARACTERÍSTIQUES GENERALS:
Mescla preparada. Si el subministrament és en sacs s'hi ha d'afegir aigua en les proporcions adequades, per a formar el morter. Pot portar additius incorporats.
El morter pastat, no ha de tenir grumolls ni principis d'aglomeració.
En la mescla subministrada en sacs, del procés de pastat n'ha de resultar una barreja homogènia i sense segregacions, la quantitat d'aigua ha de ser l'especificada pel fabricant.
MORTER DE PERLITA I VERMICULITA:
Granulometria:
- Perlita: 0 - 3 mm
- Vermiculita: 2 - 6 mm
2.- CONDICIONS DE SUBMINISTRAMENT I EMMAGATZEMATGE
Subministrament: En sacs, de manera que no s'alterin les seves característiques.
Emmagatzematge: En lloc sec, protegit de la intempèrie, sense contacte directe amb el terreny i de manera que no s'alterin les seves característiques.
3.- UNITAT I CRITERI D'AMIDAMENT
Unitat d'amidament: la indicada a la descripció de l'element
Criteri d'amidament: quantitat necessària subministrada a l'obra
4.- NORMATIVA DE COMPLIMENT OBLIGATORI
No hi ha normativa de compliment obligatori.
5.- CONDICIONS DE CONTROL DE RECEPCIÓ
Si el material ha de ser component de la part cega del tancament exterior d'un espai habitable, el fabricant ha de declarar, com a mínim, els valors per les propietats higrotèrmiques següents, d'acord amb l'especificat en l'apartat 4.1 del DB HE 1:
- Conductivitat tèrmica (W/mK)
- Factor de resistència a la difusió del vapor d'aigua
En el sac han de figurar les dades següents:
- Nom del fabricant o marca comercial
- Pes net o volum

B7 IMPERMEABILITZACIONS I AÏLLAMENTS

B7D MATERIALS PER A AÏLLAMENTS CONTRA EL FOC

B7DZ MATERIALS AUXILIARS PER A AÏLLAMENTS CONTRA EL FOC

0.- ELEMENTS QUE CONTEMPLA EL PLEC

B7DZA111,B7DZG3YA.

B7 IMPERMEABILITZACIONS I AÏLLAMENTS

B7J MATERIALS PER A JUNTS, SEGELLATS I RECONSTRUCCIÓ VOLUMS

B7J1- CINTA PER A JUNTS

0.- ELEMENTS QUE CONTEMPLA EL PLEC

B7J1-0SL0.

1.- DEFINICIÓ I CONDICIONS DELS ELEMENTS
Materials amb finalitats diverses per a col·laborar i complementar l'elaboració de junts i segellats.
S'han considerat els tipus següents:
- Cinta de cautxú cru
- Cinta de paper resistent per a junts de plaques de cartó-guix
- Cinta reforçada amb dues làmines metàl·liques per a cantonera de plaques de cartó-guix
- Emprimació prèvia per a segellats
CINTES PER A JUNTS EN PLAQUES DE GUIX LAMINAT:
Amplària: >= 5 cm
Estabilitat dimensional de la cinta de paper:
- Amplària: < 0,4%
- Llargària: <2,5%
Resistència al trencament: >= 4,0 N per mm d'amplària
2.- CONDICIONS DE SUBMINISTRAMENT I EMMAGATZEMATGE
CINTA:
Subministrament: En rotlles de diferents mides.
Emmagatzematge: En llocs protegits de la intempèrie i de manera que no s'alterin les seves característiques.
CINTES PER A JUNTS EN PLAQUES DE GUIX LAMINAT:
El subministrador ha de posar a disposició de la DF en el cas que aquesta ho sol·liciti, la documentació següent, que acredita el marcatge CE, segons el sistema d'avaluació de conformitat aplicable, d'acord amb el que disposa l'apartat 7.2.1 del CTE:

Producte	Ús previst	Característiques	Sistema
Material per a juncts de plaques guix laminat	Per a tots els usos que estiguin sotmesos a reglamentació de foc	Reacció al foc	3/4
		Altres	4
	Per a situacions i usos no contemplats anteriorment	Tots	4

-Sistema 3: (productes que requereixen assaig): Declaració de prestacions.
- Sistema 4: Declaració de prestacions
El símbol de marcat de conformitat CE ha d'anar estampat sobre el producte o bé en l'etiqueta, embalatge o documentació comercial.
El símbol de marcatge CE ha d'anar acompanyat de la següent informació:
- Número o marca comercial i adreça registrada del fabricant
- Els dos últims dígits de l'any en que es va fixar el marcat
- Referència a la norma UNE-EN 13963
- Descripció del producte:nom genèric, material i ús previst
- Informació sobre les característiques essencials
3.- UNITAT I CRITERI D'AMIDAMENT
Unitat d'amidament: la indicada a la descripció de l'element
Criteri d'amidament: quantitat necessària subministrada a l'obra
4.- NORMATIVA DE COMPLIMENT OBLIGATORI
CINTES PER A JUNTS EN PLAQUES DE GUIX LAMINAT:
UNE-EN 13963:2006 Material para juntas para placas de yeso laminado. Definiciones, especificaciones y métodos de ensayo.

B7 IMPERMEABILITZACIONS I AÏLLAMENTS

B7J MATERIALS PER A JUNTS, SEGELLATS I RECONSTRUCCIÓ VOLUMS

B7J5 SEGELLANTS

0.- ELEMENTS QUE CONTEMPLA EL PLEC

B7J50010,B7J50090.

1.- DEFINICIÓ I CARACTERÍSTIQUES DELS ELEMENTS

Materials plàstics de diferent composició, sense forma específica que serveixen per a tancar un junt entre materials d'obra per a que en quedi garantida l'estanquitat.
S'han considerat els tipus següents:
- Massilla de silicona: Màstic monocomponent de cautxú de silicona, d'elasticitat permanent, amb sistema reactiu acètic (àcid), amínic (bàsic) o neutre
- Massilla de polisulfurs bicomponent: Màstic elastòmer bicomponent de resines epoxi i cautxú de polisulfurs amb additius i càrregues
- Massilla de poliuretà monocomponent o bicomponent: Màstic de poliuretà amb additius i càrregues d'elasticitat permanent
- Massilla acrílica: Màstic monocomponent de consistència plàstica de polímers acrílics en dispersió aquosa, amb additius i càrregues
- Massilla de butils: Màstic monocomponent tixotròpic de cautxú butil d'elasticitat permanent
- Massilla d'oleo-resines: Màstic monocomponent d'òleo-resines amb additius i càrregues de plasticitat permanent
- Massilla de cautxú-asfalt: Massilla d'aplicació en fred, a base de betums asfàltics, resines, fibres minerals i elastómers
- Massilla asfàltica d'aplicació en calent, a base de betums modificats amb elastòmers i càrregues minerals
- Escuma de poliuretà en aerosol: Escuma monocomponent autoexpandible
- Massilla per a junt de plaques de guix laminat
CARACTERÍSTIQUES GENERALS:
No ha de tenir grumolls ni principis d'aglomeració.
Excepte la massilla de cautxú-asfalt, l'asfàltica i la utilitzada per a plaques de cartó-guix, la resta de massilles han de tenir la consistència adequada per a la seva aplicació amb pistola.
Característiques físiques:

Tipus massilla	Densitat a 20°C (g/cm3)	Temperatura d'aplicació	Deformació màx. a 5°C	Resistència a temperatura
Silicona neutra	1,07-1,15	-10 - +35°C	20-30%	-45 - +200°C
Silicona àcida ó bàsica	1,01-1,07	-10 - +35°C	20-30%	-
Polisulfur bicomponent	>= 1,35	-10 - +35°C	30%	-30 - +70°C
Poliuretà monocomponent	1,2	5 - 35°C	15-25%	-30 - +70°C
Poliuretà bicomponent	1,5-1,7	5 - 35°C	25%	-50 - +80°C
Acrílica	1,5-1,7	5 - 40°C	10-15%	-15 - +80°C
De butils	1,25-1,65	15 - 30°C	10%	-20 - +70°C
D'óleo-resines	1,45-1,55	-10 - +35°C	10%	-15 - +80°C

Característiques mecàniques:

Tipus massilla	Resistència a la tracció (N/mm2)	Mòdul d'elasticitat al 100% d'allargament (N/mm2)	Duresa Shore A
Silicona neutra	>= 0,7	0,2	12° - 20°
Silicona àcida ó bàsica	>= 1,6	0,5	25° - 30°
Polisulfur bicomponent	>= 2,5	-	60°
Poliuretà monocomponent	>= 1,5	0,3 0,3 - 0,37 N/mm2 (polimerització ràpida)	30° - 35°
Poliuretà bicomponent	-	1,5	-
Acrílica	-	0,1	-
De butils	-	-	15° - 20°

MASSILLA DE SILICONA:
Es vulcanitza a temperatura ambient per acció de la humitat de l'aire, i es converteix en una massa consistent i elàstica.
Base: Cautxú-silicona
Allargament fins al trencament:
- Neutra: >= 500%
- Àcida o bàsica: >= 400%

MASSILLA DE POLISULFURS BICOMPONENT:
Un cop mesclats ambdós components a temperatura >= 10°C es transforma en un material elastomèric que vulcanitza sense retraccions, i no li afecta la humitat.
La mescla ha de tenir un color uniforme en tota la seva superfície.
Base: Polisulfurs + reactiu
Temperatura òptima de la mescla: 10°C - 20°C

MASSILLA DE POLIURETÀ MONOCOMPONENT BICOMPONENT:
Es vulcanitza a temperatura ambient per acció de la humitat de l'aire, i es converteix en una massa consistent i elàstica.
La mescla ha de tenir un color uniforme en tota la seva superfície.
Base:
- Monocomponent: Poliuretà
- Bicomponent: Poliuretà + reactiu

Temperatura òptima de la mescla: 15°C - 20°C

MASSILLA ACRÍLICA:
El procés de reticulació comença a evaporar l'aigua de la massa, la qual es converteix en una pasta tixotròpica consistent i amb una certa elasticitat.
Base: Polímers acrílics

MASSILLA DE BUTILS:
Vulcanitza en evaporar-se el dissolvent i entrar en contacte amb l'aire, i es converteix en una pasta tixotròpica elàstica.
Base: Cautxú-butil

MASSILLA D'OLEO-RESINES:
En contacte amb l'aire, forma una pel·lícula superficial protectora i resistent i manté l'interior plàstic.
Base: Oleo-resines

MASSILLA DE CAUTXÚ-ASFALT:
Mesclats els components, sense escalfar els materials a una temperatura >= 38°C, ha de donar un producte homogeni amb la consistència adequada per a la seva aplicació per abocament, pressió o extrussió , com a mínim 1 hora després de la seva preparació.
Base: Cautxú-asfalt
Resistència a la temperatura: 18°C - 100°C

MASSILLA ASFÀLTICA:
Resiliència a 25°C: 78%

ESCUMA DE POLIURETÀ EN AEROSOL:
Temps d'assecatge (23°C i 50% HR): 20-25 min
Densitat (DIN 53420): Aprox. 20 kg/m3
Temperatura d'aplicació: 5°C - 20°C
Resistència a la tracció (DIN 53571)
- a 20°C: 15 N/cm2
- a -20°C: 20 N/cm2

Comportament al foc (DIN 4102): Classe B2
Resistència a la temperatura: -40°C - +90°C

MASSILLA PER A JUNTS DE PLAQUES DE GUIX LAMINAT:
Ha de tenir la consistència adient per a la seva correcta aplicació.
El fabricant ha de subministrar les instruccions necessàries per a la seva aplicació.
Classificació dels materials :

DESCRIPCIÓ	Principal mecanisme d'adormiment	
	Pasta d'assecat (en pols o llesta per l'ús)	Pasta d'adormiment (Només en pols)
Pasta de farcit	1A	1B
Pasta d'acabat	2A	2B
Compost mixt	3A	3B
Pasta sense cinta	4A	4B

MASSILLA DE CAUTXÚ-ASFALT O ASFÀLTICA:
Característiques físiques:

Tipus massilla	Densitat (g/cm3)	Penetració a 25°C,150g i 5s UNE 104-281(1-4) (mm)	Fluència a 60°C UNE 104-281(6-3) (mm)	Adherència 5 cicles a -18°C UNE 104-281(4-4)
Cautxú asfalt	1,35-1,5 (a 25°C)	<= 23,5	<= 5	Ha de complir
Asfàltica	1,35	<= 9	<= 5	Ha de complir

Les característiques anteriors s'han de determinar segons la norma UNE 104-233.

2.- CONDICIONS DE SUBMINISTRAMENT I EMMAGATZEMATGE

CONDICIONS GENERALS:
Subministrament: En envàs hermètic.
MASSILLA DE SILICONA, DE POLISULFURS, DE POLIURETÀ, ACRÍLICA, DE BUTILS, D'OLEO-RESINES O ASFÀLTICA:
Emmagatzematge: El producte s'ha d'emmagatzemar en el seu envàs tancat hermèticament, en posició vertical, en lloc sec i a una temperatura entre 5°C i 35°C.
Temps recomanat d'emmagatzematge de sis a dotze mesos.
MASSILLA DE CAUTXÚ-ASFALT:
Emmagatzematge: En el seu envàs tancat hermèticament i protegit de la intempèrie. Temps màxim d'emmagatzematge sis mesos.
ESCUMA DE POLIURETÀ:
Emmagatzematge: el producte s'ha d'emmagatzemar en el seu envàs tancat hermèticament i a temperatura ambient al voltant dels 20°C.
Temps màxim d'emmagatzematge nou mesos.
MASSILLA PER A PLAQUES DE GUIX LAMINAT:
Ha de ser subministrat pel mateix fabricant de les plaques que s'utilitzin, a fi d'asegurar-ne la compatibilitat dels materials.
Emmagatzematge: En envàs hermètic, protegit de la intempèrie.

3.- UNITAT I CRITERIS D'AMIDAMENT

Unitat d'amidament: la indicada a la descripció de l'element
Criteri d'amidament: quantitat necessària subministrada a l'obra

4.- NORMATIVA DE COMPLIMENT OBLIGATORI

No hi ha normativa de compliment obligatori.
MASSILLA PER A PLAQUES DE GUIX LAMINAT:
UNE-EN 13963:2006 Material para juntas para placas de yeso laminado. Definiciones, especificaciones y métodos de ensayo.

5.- CONDICIONS DE CONTROL DE RECEPCIÓ

CONDICIONS DE MARCATGE I CONTROL DE LA DOCUMENTACIÓ:
Ha de portar impreses les dades següents:
- Nom del fabricant o marca comercial
- Identificació del producte
- Color (excepte la massilla per a plaques de cartó-guix o escuma de poliuretà)
- Instruccions d'ús
- Pes net o volum del producte
- Data de caducitat (excepte la massilla per a plaques de cartó-guix)

CONDICIONS DE MARCATGE I CONTROL DE LA DOCUMENTACIÓ EN MASSILLA PER A PLAQUES DE GUIX LAMINAT:
El subministrador ha de posar a disposició de la DF en el cas que aquesta ho sol·liciti, la documentació següent, que acredita el marcatge CE, segons el sistema d'avaluació de conformitat aplicable, d' acord amb el que disposa l'apartat 7.2.1 del CTE:
- Productes per a usos subjectes a reglamentacions sobre reacció al foc de Prestació o Característica: Reacció al foc. Productes que satisfan la Decisió de la Comissió 96/603/CE modificada,
- Productes per a usos subjectes a reglamentacions sobre reacció al foc de Prestació o Característica: Altres,
- Productes per a usos no subjectes a reglamentacions sobre reacció al foc:
  - Sistema 4: Declaració de conformitat del fabricant
- Productes per a usos subjectes a reglamentacions sobre reacció al foc de Prestació o Característica: Reacció al foc:
  - Sistema 3: Declaració de conformitat del fabricant i Assaig inicial de tipus

El símbol de marcat de conformitat CE ha d'anar estampat sobre el producte o bé en l'etiqueta, embalatge o documentació comercial.
El símbol de marcatge CE ha d'anar acompanyat de la següent informació:
- Número o marca comercial i adreça registrada del fabricant
- Els dos últims dígits de l'any en que es va fixar el marcat
- Referència a la norma UNE-EN 13963
- Descripció del producte:nom genèric, material i us previst
- Informació sobre les característiques essencials

OPERACIONS DE CONTROL EN MASSILLA ASFÀLTICA:
- Control de les condicions del subministrament i recepció del certificat de qualitat corresponent on es garanteixi el compliment de les condicions establertes al plec.
- Per a cada material segellant diferent o quan es modifiquin les condicions de subministrament, es realitzaran els assaigs d'identificació següents:(UNE 104281-0-1)
  - Assaig de penetració
  - Assaig de fluència
  - Assaig d'adherència

CRITERIS DE PRESA DE MOSTRES EN MASSILLA ASFÀLTICA:
La presa de mostres del material per a determinar les seves característiques, es realitzarà d' acord a la norma UNE 104281-0-1.
INTERPRETACIÓ DE RESULTATS I ACTUACIONS EN CAS D' INCOMPLIMENT EN MASSILLA ASFÀLTICA:
No s'acceptarà el material que no arribi acompanyat del corresponent certificat de control de fabricació garantint el compliment de les condicions establertes al plec.
En el cas que qualsevol dels assaigs realitzats no resultés satisfactori, es repetirà el mateix sobre dues mostres més del mateix lot, acceptant-ne únicament quan els dos nous resultats compleixin les especificacions.

B7 IMPERMEABILITZACIONS I AÏLLAMENTS

B7J MATERIALS PER A JUNTS, SEGELLATS I RECONSTRUCCIÓ VOLUMS

B7J6- MASSILLA PER A SEGELLAT DE PLAQUES DE GUIX LAMINAT

0.- ELEMENTS QUE CONTEMPLA EL PLEC

B7J6-0GSL.

1.- DEFINICIÓ I CONDICIONS DELS ELEMENTS

Materials plàstics de diferent composició, sense forma específica que serveixen per a tancar un junt entre materials d'obra per a que en quedi garantida l'estanquitat.
S'han considerat els tipus següents:
- Massilla de silicona: Màstic monocomponent de cautxú de silicona, d'elasticitat permanent, amb sistema reactiu acètic (àcid), amínic (bàsic) o neutre
- Massilla de polisulfurs bicomponent: Màstic elastòmer bicomponent de resines epoxi i cautxú de polisulfurs amb additius i càrregues
- Massilla de poliuretà monocomponent o bicomponent: Màstic de poliuretà amb additius i càrregues d'elasticitat permanent
- Massilla acrílica: Màstic monocomponent de consistència plàstica de polímers acrílics en dispersió aquosa, amb additius i càrregues
- Massilla de butils: Màstic monocomponent tixotròpic de cautxú butil d'elasticitat permanent
- Massilla d'oleo-resines: Màstic monocomponent d'òleo-resines amb additius i càrregues de plasticitat permanent
- Massilla de cautxú-asfalt: Massilla d'aplicació en fred, a base de betums asfàltics, resines, fibres minerals i elastómers
- Massilla asfàltica d'aplicació en calent, a base de betums modificats amb elastòmers i càrregues minerals
- Escuma de poliuretà en aerosol: Escuma monocomponent autoexpandible
- Massilla per a junt de plaques de guix laminat

CARACTERÍSTIQUES GENERALS:
No ha de tenir grumolls ni principis d'aglomeració.
Excepte la massilla de cautxú-asfalt, l'asfàltica i la utilitzada per a plaques de cartó-guix, la resta de massilles han de tenir la consistència adequada per a la seva aplicació amb pistola.
Característiques físiques:

Tipus massilla	Densitat a 20°C (g/cm3)	Temperatura d'aplicació	Deformació màx. a 5°C	Resistència a temperatura
Silicona neutra	1,07-1,15	-10 - +35°C	20-30%	-45 - +200°C
Silicona àcida ó bàsica	1,01-1,07	-10 - +35°C	20-30%	-
Polisulfur bicomponent	>= 1,35	-10 - +35°C	30%	-30 - +70°C
Poliuretà monocomponent	1,2	5 - 35°C	15-25%	-30 - +70°C
Poliuretà bicomponent	1,5-1,7	5 - 35°C	25%	-50 - +80°C
Acrílica	1,5-1,7	5 - 40°C	10-15%	-15 - +80°C
De butils	1,25-1,65	15 - 30°C	10%	-20 - +70°C
D'óleo-resines	1,45-1,55	-10 - +35°C	10%	-15 - +80°C

Característiques mecàniques:

Tipus massilla	Resistència a la tracció (N/mm2)	Mòdul d'elasticitat al 100% d'allargament (N/mm2)	Duresa Shore A
Silicona neutra	>= 0,7	0,2	12° - 20°
Silicona àcida ó bàsica	>= 1,6	0,5	25° - 30°
Polisulfur bicomponent	>= 2,5	-	60°
Poliuretà monocomponent	>= 1,5	0,3 0,3 - 0,37 N/mm2 (polimerització ràpida)	30° - 35°
Poliuretà bicomponent	-	1,5	-
Acrílica	-	0,1	-
De butils	-	-	15° - 20°

MASSILLA DE SILICONA:
Es vulcanitza a temperatura ambient per acció de la humitat de l'aire, i es converteix en una massa consistent i elàstica.
Base: Cautxú-silicona
Allargament fins al trencament:
- Neutra: >= 500%
- Àcida o bàsica: >= 400%

MASSILLA DE POLISULFURS BICOMPONENT:
Un cop mesclats ambdós components a temperatura >= 10°C es transforma en un material elastomèric que vulcanitza sense retraccions, i no li afecta la humitat.
La mescla ha de tenir un color uniforme en tota la seva superfície.
Base: Polisulfurs + reactiu
Temperatura òptima de la mescla: 10°C - 20°C
MASSILLA DE POLIURETÀ MONOCOMPONENT BICOMPONENT:
Es vulcanitza a temperatura ambient per acció de la humitat de l'aire, i es converteix en una massa consistent i elàstica.
La mescla ha de tenir un color uniforme en tota la seva superfície.
Base:
- Monocomponent: Poliuretà
- Bicomponent: Poliuretà + reactiu
Temperatura òptima de la mescla: 15°C - 20°C
MASSILLA ACRÍLICA:
El procés de reticulació comença a evaporar l'aigua de la massa, la qual es converteix en una pasta tixotròpica consistent i amb una certa elasticitat.
Base: Polímers acrílics
MASSILLA DE BUTILS:
Vulcanitza en evaporar-se el dissolvent i entrar en contacte amb l'aire, i es converteix en una pasta tixotròpica elàstica.
Base: Cautxú-butil
MASSILLA D'OLEO-RESINES:
En contacte amb l'aire, forma una pel·lícula superficial protectora i resistent i manté l'interior plàstic.
Base: Oleo-resines
MASSILLA DE CAUTXÚ-ASFALT:
Mesclats els components, sense escalfar els materials a una temperatura >= 38°C, ha de donar un producte homogeni amb la consistència adequada per a la seva aplicació per abocament, pressió o extrussió , com a mínim 1 hora després de la seva preparació.
Base: Cautxú-asfalt
Resistència a la temperatura: 18°C - 100°C
MASSILLA ASFÀLTICA:
Resiliència a 25°C: 78%
ESCUMA DE POLIURETÀ EN AEROSOL:
Temps d'assecatge (23°C i 50% HR): 20-25 min
Densitat (DIN 53420): Aprox. 20 kg/m3
Temperatura d'aplicació: 5°C - 20°C
Resistència a la tracció (DIN 53571)
- a 20°C: 15 N/cm2
- a -20°C: 20 N/cm2
Comportament al foc (DIN 4102): Classe B2
Resistència a la temperatura: -40°C - +90°C
MASSILLA PER A JUNTS DE PLAQUES DE GUIX LAMINAT:
Ha de tenir la consistència adient per a la seva correcta aplicació.
El fabricant ha de subministrar les instruccions necessàries per a la seva aplicació.
Classificació dels materials:

DESCRIPCIÓ	Principal mecanisme d'adormiment: Pasta d'assecat (en pols o llesta per l'ús)	Principal mecanisme d'adormiment: Pasta d'adormiment (Només en pols)
Pasta de farcit	1A	1B
Pasta d'acabat	2A	2B
Compost mixt	3A	3B
Pasta sense cinta	4A	4B

MASSILLA DE CAUTXÚ-ASFALT O ASFÀLTICA:
Característiques físiques:

Tipus massilla	Densitat (g/cm3)	Penetració a 25°C,150g i 5s UNE 104-281(1-4) (mm)	Fluència a 60°C UNE 104-281(6-3) (mm)	Adherència 5 cicles a -18°C UNE 104-281(4-4)
Cautxú asfalt	1,35-1,5 (a 25°C)	<= 23,5	<= 5	Ha de complir
Asfàltica	1,35	<= 9	<= 5	Ha de complir

Les característiques anteriors s'han de determinar segons la norma UNE 104-233.
2.- CONDICIONS DE SUBMINISTRAMENT I EMMAGATZEMATGE
CONDICIONS GENERALS:
Subministrament: En envàs hermètic.
MASSILLA DE SILICONA, DE POLISULFURS, DE POLIURETÀ, ACRÍLICA, DE BUTILS, D'OLEO-RESINES O ASFÀLTICA:
Emmagatzematge: El producte s'ha d'emmagatzemar en el seu envàs tancat hermèticament, en posició vertical, en lloc sec i a una temperatura entre 5°C i 35°C.
Temps recomanat d'emmagatzematge de sis a dotze mesos.
MASSILLA DE CAUTXÚ-ASFALT:
Emmagatzematge: En el seu envàs tancat hermèticament i protegit de la intempèrie. Temps màxim d'emmagatzematge sis mesos.
ESCUMA DE POLIURETÀ:
Emmagatzematge: el producte s'ha d'emmagatzemar en el seu envàs tancat hermèticament i a temperatura ambient al voltant dels 20°C.
Temps màxim d'emmagatzematge nou mesos.
MASSILLA PER A PLAQUES DE GUIX LAMINAT:
Ha de ser subministrat pel mateix fabricant de les plaques que s'utilitzin, a fi d'assegurar-ne la compatibilitat dels materials.
Emmagatzematge: En envàs hermètic, protegit de la intempèrie.
3.- UNITAT I CRITERI D'AMIDAMENT
Unitat d'amidament: la indicada a la descripció de l'element
Criteri d'amidament: quantitat necessària subministrada a l'obra
4.- NORMATIVA DE COMPLIMENT OBLIGATORI
MASSILLA PER A PLAQUES DE GUIX LAMINAT:
UNE-EN 13963:2006 Material para juntas para placas de yeso laminado. Definiciones, especificaciones y métodos de ensayo.
5.- CONDICIONS DE CONTROL DE RECEPCIÓ
CONDICIONS DE MARCATGE I CONTROL DE LA DOCUMENTACIÓ:
Ha de portar impreses les dades següents:
- Nom del fabricant o marca comercial
- Identificació del producte
- Color (excepte la massilla per a plaques de cartó-guix o escuma de poliuretà)
- Instruccions d'ús
- Pes net o volum del producte
- Data de caducitat (excepte la massilla per a plaques de cartó-guix)
CONDICIONS DE MARCATGE I CONTROL DE LA DOCUMENTACIÓ EN MASSILLA PER A PLAQUES DE GUIX LAMINAT:
El subministrador ha de posar a disposició de la DF en el cas que aquesta ho sol·liciti, la documentació següent, que acredita el marcatge CE, segons el sistema d'avaluació de conformitat aplicable, d'acord amb el que disposa l'apartat 7.2.1 del CTE:
- Productes per a usos subjectes a reglamentacions sobre reacció al foc de Prestacio o Caracteristica: Altres,
- Productes per a usos subjectes a reglamentacions sobre reacció al foc de Prestacio o Caracteristica: Reacció al foc. Productes que satisfan la Decisió de la Comissió 96/603/CE modificada,
- Productes per a usos no subjectes a reglamentacions sobre reacció al foc:
- Sistema 4: Declaració de Prestacions
- Productes per a usos subjectes a reglamentacions sobre reacció al foc de Prestacio o Caracteristica: Reacció al foc:
- Sistema 3: Declaració de Prestacions
El símbol de marcat de conformitat CE ha d'anar estampat sobre el producte o bé en l'etiqueta, embalatge o documentació comercial.
El símbol de marcatge CE ha d'anar acompanyat de la següent informació:
- Número o marca comercial i adreça registrada del fabricant
- Els dos últims dígits de l'any en que es va fixar el marcat
- Referència a la norma UNE-EN 13963
- Descripció del producte:nom genèric, material i ús previst
- Informació sobre les característiques essencials

B7 IMPERMEABILITZACIONS I AÏLLAMENTS

B7J MATERIALS PER A JUNTS, SEGELLATS I RECONSTRUCCIÓ VOLUMS

B7JB- PERFIL D'ESTANQUEITAT PER A PLAQUES DE FIBROCIMENT NT

0.- ELEMENTS QUE CONTEMPLA EL PLEC

B7JB-12X6.

1.- DEFINICIÓ I CONDICIONS DELS ELEMENTS
Materials amb finalitats diverses per a col·laborar i complementar l'elaboració de junts i segellats.
S'han considerat els tipus següents:
- Cinta de cautxú cru
- Cinta de paper resistent per a junts de plaques de cartó-guix
- Cinta reforçada amb dues làmines metàl·liques per a cantonera de plaques de cartó-guix
- Emprimació prèvia per a segellats
CINTA DE CAUTXÚ CRU:
Cinta autoadhesiva a base de cautxú no vulcanitzat sense dissolvents, per a junts en sistemes d'impermeabilització amb membranes.
2.- CONDICIONS DE SUBMINISTRAMENT I EMMAGATZEMATGE
CINTA:
Subministrament: En rotlles de diferents mides.
Emmagatzematge: En llocs protegits de la intempèrie i de manera que no s'alterin les seves característiques.
3.- UNITAT I CRITERI D'AMIDAMENT
Unitat d'amidament: la indicada a la descripció de l'element
Criteri d'amidament: quantitat necessària subministrada a l'obra
4.- NORMATIVA DE COMPLIMENT OBLIGATORI
No hi ha normativa de compliment obligatori.

B7 IMPERMEABILITZACIONS I AÏLLAMENTS

B7J MATERIALS PER A JUNTS, SEGELLATS I RECONSTRUCCIÓ VOLUMS

B7JC- PERFIL PER A LA FORMACIÓ DE JUNTS DE DILATACIÓ EN PAVIMENTS DE TAULER

0.- ELEMENTS QUE CONTEMPLA EL PLEC

B7JC-0HPX.

1.- DEFINICIÓ I CONDICIONS DELS ELEMENTS
Perfils de materials diversos per a formació de junts de dilatació o de treball.
S'han considerat els tipus següents:
- Perfil elastomèric d'ànima plana de 150 a 500 mm d'amplària per a junt de treball intern o extern
- Perfil elastomèric d'àmima plana o circular amb xapa d'acer vulcanitzat par a junt de 270 a 500 mm d'amplària, per a junt intern de treball o dilatació
- Perfil elastomèric d'àmima circular de 200 a 500 mm d'amplària per a junt de dilatació intern
- Perfil elastomèric d'àmima quadrada de 250 a 500 mm d'amplària per a junt de dilatació extern
- Perfil de PVC d'àmima plana de 150 a 320 mm d'amplària per a junt de treball intern o extern
- Perfil de PVC d'àmima oval o omega de 100 a 500 mm d'amplària per a junt de dilatació intern
- Perfil de PVC d'àmima quadrada de 100 a 350 mm d'amplària per a junt de dilatació intern o extern
- Perfil de PVC en forma d'U de 45-130/20-50 mm per a junt de dilatació amb ranura oberta a l'exterior
- Perfil metàl·lic amb dents per a un recorregut màxim de 50 a 500 mm o sense dents per a un recorregut màxim de 30 a 100 mm, per a junt de dilatació extern
- Perfil de neoprè armat, amb membrana flexible o rígid, per a un recorregut màxim de 50 a 380 mm, per a junt de dilatació extern
- Perfil compressible de cautxú per a un recorregut màxim de 20 a 50 mm, per a junt de dilatació extern
- Perfil d'alumini i junt elastomèric per a un recorregut màxim de 15 mm.
CARACTERÍSTIQUES GENERALS:
El perfil desplegat ha de tenir un aspecte uniforme i sense fissures, deformacions, forats o altres defectes.
Característiques morfològiques:

Material del junt	Forma	Amplària del perfil (mm)	Gruix (mm)
Elastomèric	Àmima circular	200-250	>= 9
		300	>= 10
		350-400	>= 12
		500	>= 13
	Àmima circular amb xapa d'acer	300-350	>= 10
		400	>= 11
		500	>= 12
	Àmima quadrada	250-500	>= 6
	Àmima plana per a junt de treball intern	150-230	>= 7
		250-350	>= 8
	Àmima plana per a junt de treball extern	250-500	>= 6
	Àmima plana amb xapa d'acer	270	>= 7
		310	>= 8
PVC	Àmima oval	100	>= 2; 2,5
		150-190	>= 2,5; 3,5
		240	>= 3; 4
		320-350	>= 3,5: 4,5
		500	>= 4; 6
	Àmima omega	250	>= 3; 5
		350	>= 4; 6
	Forma d'U	45-60/30	>= 4; 4,5
		50/20	>= 3,5; 4
		60/50	>= 4,5; 5
		95-130/30	>= 5; 6
	Àmima plana o quadrada per a junt intern	150	>= 2,5; 3,5
		190	>= 2,5; 4
		240	>= 3; 4
		320-350	>= 3,5; 5
	Àmima plana ó quadrada per a junt extern	190	>= 2,5; 3,5
		240-320	>= 3; 4
		250	>= 4; 5

Característiques físiques i mecàniques:

Material	Resistència a la tracció (N/mm2)	Allargament fins al trencament	Duresa (unitats Shore A)
Elastomèric	>=10	>= 380%	57-67
PVC	>=12	>= 300%	aprox. 70
Metàl·lic	>=100	>= 350%	57-67
	(ASTM D-412)	(ASTM D-412)	(ASTM D-2240)
Cautxú	-	>= 250%	60-70
		(ASTM D-412)	

PERFIL ELASTOMÈRIC:
Perfil de material elastomèric obtingut del cautxú amb materials d'addició i vulcanitzats.
En els perfils amb xapa d'acer vulcanitzat, els extrems han de ser dentats per ambdues cares i han de portar una perllongació de xapa unida al perfil per vulcanització, perqué es puguin utilitzar en junts de dilatació o treball, interns.
Característiques dimensionals:

Forma	Amplària del perfil (mm)	Amplària del tub central (mm)
Ànima circular	200 - 400	>= 38
	500	>= 45
		>= 42 (perfil amb xapa d'acer)
Ànima quadrada	250, 350, 500	>= 25
	300	>= 30

Resistència a l'esqueixament: >= 8 N/mm2
Deformació remanent per tracció: <= 20%
Deformació amb el betum calent: Nul·la
Temperatura d'utilització: Entre -20°C i +60°C
PERFIL ELASTOMÈRIC O DE PVC:
En els perfils per a junt de dilatació, el centre del perfil ha de ser buit de secció circular, rectangular, oval o omega.
Els perfils per a junt de treball han de ser de secció rectangular plena.
En els perfils per a junt de dilatació o treball interns, els extrems han de ser dentats per ambdues cares. En els perfils per a junt extern, els extrems han de ser dentats per una sola cara i l'altra ha de quedar llisa.
El perfil de PVC amb forma d'U, ha d'anar dentat per una de les seves cares, perquè es pugui utilitzar en junts de dilatació externs.
Perfil per a junt extern:

Material	Amplària del perfil (mm)	Alçària de les nervadures (mm)
Elastomèric	150-500	>= 25
PVC	190	>= 15
	240	>= 17
	250	>= 40
	320	>= 20

PERFIL METÀL·LIC PER A JUNT DE DILATACIÓ EXTERN:
Perfil format per un compost metall/elastòmer vulcanitzat en calent.
Ha d'estar format per dues parts, una mascle i una altra femella, de formes geomètriques compatibles, amb la franquícia necessària per tal de permetre els moviments del junt.
Totes les parts metàl·liques han d'estar protegides contra la corrosió.
Ha de portar els forats necessaris per a la seva fixació.
La forma del perfil ha d'impedir l'acumulació de brutícia.
Ha de ser resistent a la intempèrie, a l'acció dels olis, greixos, benzina i a la sal utilitzada per al desglaç de carreteres.
En els perfils amb dents, quan el recorregut màxim és de 150 a 500 mm, el perfil mascle ha de tenir una superfície antilliscant.
Característiques dimensionals:

Recorregut màxim (mm)		Gruix (mm)	Amplària del perfil (cm)	
			mascle	femella
30	sense dents	>= 22	>= 15,5	>= 13
50	amb dents	>= 33	>= 26	>= 14,5
50	sense dents	>= 33	>= 21	>= 15,5
75	amb dents	>= 39	>= 33	>= 19
75	sense dents	>= 39	>= 25	>= 19
100	amb dents	>= 47	>= 41	>= 25
100	sense dents	>= 47	>= 29	>= 25
150	amb dents	>= 50	>= 57,5	>= 36
200	amb dents	>= 50	>= 75	>= 45
250	amb dents	>= 57	>= 91	>= 56
300	amb dents	>= 90	>= 92	>= 55
400	amb dents	>= 90	>= 102	>= 65
500	amb dents	>= 90	>= 111	>= 75

Característiques de l'elastòmer:
- Resistència a la tracció (ASTM D 412-87): >= 100 N/mm2
- Allargament fins al trencament (ASTM D 412-87): >= 350%
- Duresa (Unitats Shore A, ASTM D 2240-91): 57 - 67
- Adherència amb xapa d'acer (ASTM D 4298): Trencament de l'elastòmer
- Deformació remanent per compressió assaig 24 h a 70°C (ASTM D 395-89): <= 25%
- Resistència a l'envelliment 72 h a 100°C (ASTM D 573-88):
- Duresa, variació: ± 15
- Resistència, variació: ± 15%
- Allargament al trencament, variació: - 40%
- Resistència als olis, 72 h a 100°C, variació de volum (ASTM D 471-79): <= 10%
- Resistència a l'ozó (ASTM D 1149-91): No ha de tenir fissures

Característiques del metall:
- Límit elàstic de l'acer: >= 2350 N/mm2

PERFIL DE NEOPRÈ ARMAT PER A JUNT DE DILATACIÓ EXTERN:
El perfil amb membrana flexible, ha d'estar format per dues bandes de neoprè armades, de secció rectangular plena i unides per una membrana flexible de neoprè. El perfil rígid ha d'estar format per una banda (en recorreguts de 90 mm, com a màxim) o tres bandes (en recorreguts >= 100 mm) de neoprè armat i una secció metàl·lica estampida a cada banda.
Cada banda ha de dur una armadura de reforç d'acer, col·locada per capes i íntimament lligada al neoprè.
En el perfil rígid, la secció metàl·lica ha de ser rectangular i contínua. Ha de dur els retalls necessaris per tal de permetre els moviments del junt.
Les seves propietats no s'han d'alterar per l'acció dels greixos i ha de ser resistent a la intempèrie i als agents atmosfèrics.
La cara exterior ha de tenir un dibuix antilliscant, que faciliti l'evacuació de l'aigua.
Ha de disposar d'un sistema d'ancoratge al taulell per mitja de perns.
Composició de cada placa en el perfil amb membrana flexible:
- Cautxú cloroprè: > 60%
- Sutge: > 25%
- Material auxiliar: < 15%
- Cendra: < 5%

PERFIL COMPRESIBLE DE CAUTXÚ PER A JUNT DE DILATACIÓ EXTERN:
Perfil de cautxú de cloroprè, format per dues bandes de secció rectangular plena amb els seus extrems units amb membranes flexibles de cautxú de cloroprè.
Les seves propietats no s'han d'alterar per l'acció dels greixos i ha de ser resistent a la intempèrie i als agents atmosfèrics.
El perfil de material elastòmers ha d'estar obtingut del cautxú amb materials d'addició i vulcanitzats. Els materials per als junts han d'estar fabricats a partir d'un cautxú resistent a l'ozó, i no han de confiar aquesta resistència a una protecció superficial que pot ser eliminada per abrasió, rentat o altres procediments.
Les condicions geomètriques del perfil i les toleràncies corresponents, es definiran a la documentació tècnica.
En la inspecció visual, les peces no han de presentar porositat, defectes superficials importants, ni irregularitats dimensionals, en particular sobre la superfície d'obturació.
Resistència a tracció (UNE 53510): >= 12 MPa
Allargament fins al trencament (UNE 53-510): >= 250%
Deformació remanent per compressió, 24 h a 100°C (UNE 53-511): <= 40%
Duresa. IRHD (UNE 53549): 55 - 60
Envelliment després de 72 h a 100°C (UNE 53548):
- Duresa, variació: + 12
- Resistència a la tracció, variació: - 20%
- Allargament fins al trencament, variació: - 25%

Resistència a l'ozó, 96 h a 40°C (UNE 53558-1): No ha de tenir fissures
Variació de volum en aigua, 7 dies a temperatura ambient (UNE-ISO 1817): 0 a +5 %
PERFIL D'ALUMINI I JUNT ELASTOMÈRIC:
Perfils d'alumini amb elements d'ancoratge dentats, amb junt de material elastomèric inserit.
El junt elastomèric és de goma sintètica i ha de ser resistent al desgast per fricció, als olis i betums i a temperatures entre -30°C a +120°C.
Amplària total del perfil: 65 mm
PERFIL ELASTOMÈRIC AMB XAPA D'ACER:
Adherència amb la xapa d'acer: Trencadura de l'elastòmer
Les característiques anteriors s'han de determinar segons la norma DIN 7865.
2.- CONDICIONS DE SUBMINISTRAMENT I EMMAGATZEMATGE
PERFIL ELASTOMÈRIC O DE PVC:
Subministrament: En rotlles. Es poden demanar en formes especials amb unions fetes en fàbrica.
Emmagatzematge: Protegit d'impactes i de temperatures superiors a 40°C.
PERFIL METÀL·LIC:
Subministrament: Per unitats d'un metre de llargària màxima.

Emmagatzematge: En llocs protegits contra els impactes, de manera que no s'alterin les seves condicions.
PERFIL DE NEOPRÈ, CAUTXÚ O ALUMINI:
Subministrament i emmagatzematge: De manera que no s'alterin les seves condicions.
3.- UNITAT I CRITERI D'AMIDAMENT
Unitat d'amidament: la indicada a la descripció de l'element
Criteri d'amidament: quantitat necessària subministrada a l'obra
4.- NORMATIVA DE COMPLIMENT OBLIGATORI
PERFIL ELASTOMÈRIC:
* DIN 7865 (2) 02.82 Láminas elastoméricas para sellar juntas en el hormigón. Condiciones del material y ensayos.
PERFIL COMPRESIBLE DE CAUTXÚ
* UNE 53628:1988 Elastómeros. Caucho vulcanizado. Juntas de dilatación preformadas utilizadas entre bloques de hormigón en autopistas. Especificaciones para los materiales.
PERFIL DE PVC O METÀL·LIC:
No hi ha normativa de compliment obligatori.

B7 IMPERMEABILITZACIONS I AÏLLAMENTS

B7J MATERIALS PER A JUNTS, SEGELLATS I RECONSTRUCCIÓ VOLUMS

B7JE- MASSILLA PER A SEGELLATS, D'APLICACIÓ AMB PISTOLA

0.- ELEMENTS QUE CONTEMPLA EL PLEC

B7JE-0GTM,B7JE-0GTO,B7JE-0GTJ.

1.- DEFINICIÓ I CONDICIONS DELS ELEMENTS
Materials plàstics de diferent composició, sense forma específica que serveixen per a tancar un junt entre materials d'obra per a que en quedi garantida l'estanquitat.
S'han considerat els tipus següents:
- Massilla de silicona: Màstic monocomponent de cautxú de silicona, d'elasticitat permanent, amb sistema reactiu acètic (àcid), amínic (bàsic) o neutre
- Massilla de polisulfurs bicomponent: Màstic elastòmer bicomponent de resines epoxi i cautxú de polisulfurs amb additius i càrregues
- Massilla de poliuretà monocomponent o bicomponent: Màstic de poliuretà amb additius i càrregues d'elasticitat permanent
- Massilla acrílica: Màstic monocomponent de consistència plàstica de polímers acrílics en dispersió aquosa, amb additius i càrregues
- Massilla de butils: Màstic monocomponent tixotròpic de cautxú butil d'elasticitat permanent
- Massilla d'oleo-resines: Màstic monocomponent d'òleo-resines amb additius i càrregues de plasticitat permanent
- Massilla de cautxú-asfalt: Massilla d'aplicació en fred, a base de betums asfàltics, resines, fibres minerals i elastómers
- Massilla asfàltica d'aplicació en calent, a base de betums modificats amb elastòmers i càrregues minerals
- Escuma de poliuretà en aerosol: Escuma monocomponent autoexpandible
- Massilla per a junt de plaques de guix laminat
CARACTERÍSTIQUES GENERALS:
No ha de tenir grumolls ni principis d'aglomeració.
Excepte la massilla de cautxú-asfalt, l'asfàltica i la utilitzada per a plaques de cartó-guix, la resta de massilles han de tenir la consistència adequada per a la seva aplicació amb pistola.
Característiques físiques:

Tipus massilla	Densitat a 20°C (g/cm3)	Temperatura d'aplicació	Deformació màx. a 5°C	Resistència a temperatura
Silicona neutra	1,07-1,15	-10 - +35°C	20-30%	-45 - +200°C
Silicona àcida ó bàsica	1,01-1,07	-10 - +35°C	20-30%	-
Polisulfur bicomponent	>= 1,35	-10 - +35°C	30%	-30 - +70°C
Poliuretà monocomponent	1,2	5 - 35°C	15-25%	-30 - +70°C
Poliuretà bicomponent	1,5-1,7	5 - 35°C	25%	-50 - +80°C
Acrílica	1,5-1,7	5 - 40°C	10-15%	-15 - +80°C
De butils	1,25-1,65	15 - 30°C	10%	-20 - +70°C
D'óleo-resines	1,45-1,55	-10 - +35°C	10%	-15 - +80°C

Característiques mecàniques:

Tipus massilla	Resistència a la tracció (N/mm2)	Mòdul d'elasticitat al 100% d'allargament (N/mm2)	Duresa Shore A
Silicona neutra	>= 0,7	0,2	12° - 20°
Silicona àcida ó bàsica	>= 1,6	0,5	25° - 30°
Polisulfur bicomponent	>= 2,5	-	60°
Poliuretà monocomponent	>= 1,5	0,3 0,3 - 0,37 N/mm2 (polimerització ràpida)	30° - 35°
Poliuretà bicomponent	-	1,5	-
Acrílica	-	0,1	-
De butils	-	-	15° - 20°

MASSILLA DE SILICONA:
Es vulcanitza a temperatura ambient per acció de la humitat de l'aire, i es converteix en una massa consistent i elàstica.
Base: Cautxú-silicona
Allargament fins al trencament:
- Neutra: >= 500%
- Àcida o bàsica: >= 400%
MASSILLA DE POLISULFURS BICOMPONENT:
Un cop mesclats ambdós components a temperatura >= 10°C es transforma en un material elastomèric que vulcanitza sense retraccions, i no li afecta la humitat.
La mescla ha de tenir un color uniforme en tota la seva superfície.
Base: Polisulfurs + reactiu
Temperatura òptima de la mescla: 10°C - 20°C
MASSILLA DE POLIURETÀ MONOCOMPONENT BICOMPONENT:
Es vulcanitza a temperatura ambient per acció de la humitat de l'aire, i es converteix en una massa consistent i elàstica.
La mescla ha de tenir un color uniforme en tota la seva superfície.
Base:
- Monocomponent: Poliuretà
- Bicomponent: Poliuretà + reactiu
Temperatura òptima de la mescla: 15°C - 20°C
MASSILLA ACRÍLICA:
El procés de reticulació comença a evaporar l'aigua de la massa, la qual es converteix en una pasta tixotròpica consistent i amb una certa elasticitat.
Base: Polímers acrílics
MASSILLA DE BUTILS:
Vulcanitza en evaporar-se el dissolvent i entrar en contacte amb l'aire, i es converteix en una pasta tixotròpica elàstica.
Base: Cautxú-butil
MASSILLA D'OLEO-RESINES:
En contacte amb l'aire, forma una pel·lícula superficial protectora i resistent i manté l'interior plàstic.
Base: Oleo-resines
MASSILLA DE CAUTXÚ-ASFALT:
Mesclats els components, sense escalfar els materials a una temperatura >= 38°C, ha de donar un producte homogeni amb la consistència adequada per a la seva aplicació per abocament, pressió o extrussió , com a mínim 1 hora després de la seva preparació.
Base: Cautxú-asfalt
Resistència a la temperatura: 18°C - 100°C

MASSILLA ASFÀLTICA:
Resiliència a 25°C: 78%
ESCUMA DE POLIURETÀ EN AEROSOL:
Temps d'assecatge (23°C i 50% HR): 20-25 min
Densitat (DIN 53420): Aprox. 20 kg/m3
Temperatura d'aplicació: 5°C - 20°C
Resistència a la tracció (DIN 53571)
- a 20°C: 15 N/cm2
- a -20°C: 20 N/cm2
Comportament al foc (DIN 4102): Classe B2
Resistència a la temperatura: -40°C - +90°C
MASSILLA PER A JUNTS DE PLAQUES DE GUIX LAMINAT:
Ha de tenir la consistència adient per a la seva correcta aplicació.
El fabricant ha de subministrar les instruccions necessàries per a la seva aplicació.
MASSILLA DE CAUTXÚ-ASFALT O ASFÀLTICA:
Característiques físiques:

Tipus massilla	Densitat (g/cm3)	Penetració a 25°C,150g i 5s UNE 104-281(1-4) (mm)	Fluència a 60°C UNE 104-281(6-3) (mm)	Adherència 5 cicles a -18°C UNE 104-281(4-4)
Cautxú asfalt Asfàltica	1,35-1,5 (a 25°C) 1,35	<= 23,5 <= 9	<= 5 <= 5	Ha de complir Ha de complir

Les característiques anteriors s'han de determinar segons la norma UNE 104-233.
2.- CONDICIONS DE SUBMINISTRAMENT I EMMAGATZEMATGE
CONDICIONS GENERALS:
Subministrament: En envàs hermètic.
MASSILLA DE SILICONA, DE POLISULFURS, DE POLIURETÀ, ACRÍLICA, DE BUTILS, D'OLEO-RESINES O ASFÀLTICA:
Emmagatzematge: El producte s'ha d'emmagatzemar en el seu envàs tancat hermèticament, en posició vertical, en lloc sec i a una temperatura entre 5°C i 35°C.
Temps recomanat d'emmagatzematge de sis a dotze mesos.
MASSILLA DE CAUTXÚ-ASFALT:
Emmagatzematge: En el seu envàs tancat hermèticament i protegit de la intempèrie. Temps màxim d'emmagatzematge sis mesos.
ESCUMA DE POLIURETÀ:
Emmagatzematge: el producte s'ha d'emmagatzemar en el seu envàs tancat hermèticament i a temperatura ambient al voltant dels 20°C.
Temps màxim d'emmagatzematge nou mesos.
3.- UNITAT I CRITERI D'AMIDAMENT
Unitat d'amidament: la indicada a la descripció de l'element
Criteri d'amidament: quantitat necessària subministrada a l'obra
4.- NORMATIVA DE COMPLIMENT OBLIGATORI
No hi ha normativa de compliment obligatori.
5.- CONDICIONS DE CONTROL DE RECEPCIÓ
CONDICIONS DE MARCATGE I CONTROL DE LA DOCUMENTACIÓ:
Ha de portar impreses les dades següents:
- Nom del fabricant o marca comercial
- Identificació del producte
- Color (excepte la massilla per a plaques de cartó-guix o escuma de poliuretà)
- Instruccions d'ús
- Pes net o volum del producte
- Data de caducitat (excepte la massilla per a plaques de cartó-guix)

B7 IMPERMEABILITZACIONS I AÏLLAMENTS

B7Z MATERIALS ESPECIALS PER A IMPERMEABILITZACIONS I AÏLLAMENTS

B7Z0- EMULSIÓ BITUMINOSA PER A IMPERMEABILITZACIÓ

0.- ELEMENTS QUE CONTEMPLA EL PLEC

B7Z0-13F3,B7Z0-13F4.

1.- DEFINICIÓ I CONDICIONS DELS ELEMENTS
Producte obtingut per la dispersió de petites partícules de betum asfàltic en aigua o en una sol·lució aquosa, amb un agent emulsionant.
S'han considerat els tipus següents:
- EA: Emulsió preparada amb agents emulsionants químics de caràcter aniònic sense càrrega
- EB: Emulsió preparada amb agents emulsionants químics de caràcter aniònic amb càrrega
- EC: Emulsió preparada amb agents emulsionants químics de caràcter catiònic
- ED: Emulsió preparada amb emulsions minerals coloidals (no iòniques)
CARACTERÍSTIQUES GENERALS:
En el cas de que el material s'utilitzi en obra pública, l'acord de Govern de la Generalitat de Catalunya de 9 de juny de 1998, exigeix que els materials siguin de qualitat certificada o puguin acreditar un nivell de qualitat equivalent, segons les normes aplicables als estats membres de la Unió Europea o de l'Associació Europea de Lliure Canvi.
També en aquest cas, es procurarà que els esmentats materials disposin de l'etiqueta ecològica europea, regulada en el Reglament (CE) nº 66/2010 o bé altres distintius de la Comunitat Europea.
Cal que tinguin un aspecte homogeni, sense separació de l'aigua ni coagulació del betum asfàltic emulsionat.
Han de ser adherents sobre superfícies humides o seques.
No han de sedimentar-se durant l'emmagatzematge fins el punt que no recuperin la seva consistència original mitjançant una agitació moderada.
No ha de ser inflamable.
Característiques del residu sec:
- Resistència a l'aigua (UNE 104281-3-13): No s'han de formar bombolles ni reemulsificació
EMULSIÓ BITUMINOSA TIPUS EA:
Viscositat Saybolt-Furol a 25°C (UNE 104281-3-3): 200 - 20 s
Densitat relativa a 25°C (UNE 104281-3-5): 0,98 - 1,02 g/cm3
Contingut d'aigua, en massa (UNE 104281-3-2): 35 - 70%
Sedimentació als 5 dies (en massa) (UNE 104281-3-6): <= 5%
Residu de destil·lació en pes (UNE 104281-3-4): 30 - 65%
Assaig sobre el residu de destil·lació:
- Penetració, 25°C, 100 g, 5 s en 0,1 mm (UNE 104281-1-4): 50 -200 mm
Contingut de cendres (UNE 104281-3-8): <= 1%
EMULSIÓ BITUMINOSA TIPUS EB:
Densitat relativa a 25°C (UNE 104281-3-5): 0,98 - 1,2 g/cm3
Contingut d'aigua, en massa (UNE 104281-3-2): 40 - 60%
Residu de destil·lació en pes (UNE 104281-3-4): 40 - 60%
Contingut de cendres (UNE 104281-3-8): 5 - 50%
Característiques del residu sec:
- Escalfament a 100°C (UNE 104281-3-10): No s'ha d'apreciar guerxament, degoteig ni formació de bombolles.
- Flexibilitat a 0°C (UNE 104281-3-11): No s'ha d'apreciar clivellament, escates ni pèrdua d'adhesivitat.
- Assaig de flama directa (UNE 104281-3-12): S'ha de carbonitzar sense fluir.
EMULSIÓ BITUMINOSA TIPUS EC:
Viscositat Saybolt-Furol a 25°C (UNE 104281-3-3): 200 - 20 s
Densitat relativa a 25°C (UNE 104281-3-5): 0,98 - 1,02 g/cm3
Contingut d'aigua, en massa (UNE 104281-3-2): 40 - 70%
Sedimentació als 5 dies (en massa) (UNE 104281-3-6): <= 5%
Residu de destil·lació en pes (UNE 104281-3-4): 30 - 60%
Assaig sobre el residu de destil·lació:
- Penetració, 25°C, 100 g, 5 s en 0,1 mm (UNE 104281-1-4): 50 -200 mm
Contingut de cendres (UNE 104281-3-8): <= 1%
EMULSIÓ BITUMINOSA TIPUS ED:
Densitat relativa a 25°C (UNE 104281-3-5): 0,98 - 1,10 g/cm3
Contingut d'aigua (UNE 104281-3-2): 40 - 55%
Residu de destil·lació en pes (UNE 104281-3-4): 45 - 60%
Contingut de cendres (UNE 104281-3-8): 5 - 30%
Enduriment: 24h
Solubilitat en aigua de l'emulsió fresca: Total
Solubilitat en aigua de l'emulsió seca: Insoluble
Característiques del residu sec:
- Escalfament a 100°C (UNE 104281-3-10): No s'ha d'apreciar guerxament, degoteig ni formació de bombolles.

- Flexibilitat a 0°C (UNE 104281-3-11): No s'ha d'apreciar clivellament, escates ni pèrdua d'adhesivitat.
- Assaig de flama directa (UNE 104281-3-12): S'ha de carbonitzar sense fluir.

2.- CONDICIONS DE SUBMINISTRAMENT I EMMAGATZEMATGE
Subministrament: En envàs hermètic.
Emmagatzematge: En envàs tancat hermèticament, protegit de la humitat, de les gelades i de la radiació solar directa.
El sistema de transport i les instal·lacions d'emmagatzematge han de tenir l'aprovació de la DF que les comprovarà per tal que no es pugui alterar la qualitat del material. De no obtenir-ne l'aprovació corresponent, es suspendrà la utilització del contingut del tanc fins a la comprovació de les característiques que es cregui oportunes d'entre les indicades a la normativa vigent o al plec.
Temps màxim d'emmagatzematge: 6 mesos.
3.- UNITAT I CRITERI D'AMIDAMENT
Unitat d'amidament: la indicada a la descripció de l'element
Criteri d'amidament: quantitat necessària subministrada a l'obra
4.- NORMATIVA DE COMPLIMENT OBLIGATORI
UNE 104231:1999 Impermeabilización. Materiales bituminosos y bituminosos modificados. Emulsiones asfálticas.
5.- CONDICIONS DE CONTROL DE RECEPCIÓ
CONDICIONS DE MARCATGE I CONTROL DE LA DOCUMENTACIÓ:
A la recepció de cada partida s'exigirà l'albarà, un full de característiques i un certificat de garantia de qualitat del material, subscrit pel fabricant, on s'especifiqui el tipus i denominació del betum, i es garanteixi el compliment de les condicions exigides en el plec de condicions.
OPERACIONS DE CONTROL:
Les tasques de control a realitzar són les següents:
- Inspecció del sistema de transport i les instal·lacions d'emmagatzematge per part de la DF.
- Recepció de l'albarà, el full de característiques i certificat de qualitat del material.

Amb independència de la presentació del certificat esmentat, per a cada subministrament de material rebut es demanarà al contractista el resultat de l'assaig:
- Residu per destil·lació (NLT 139).

En cas de no rebre el certificat de qualitat o de presentar dubtes d'interpretació, la DF pot determinar l'execució dels assaigs que consideri oportuns per tal de garantir les condicions exigides en el plec.
CRITERIS DE PRESA DE MOSTRES:
La presa de mostres es farà segons les indicacions de la norma UNE 104281-3-1
INTERPRETACIÓ DE RESULTATS I ACTUACIONS EN CAS D'INCOMPLIMENT:
Els resultats dels assaigs i els valors del certificat d'identificació, han de complir les limitacions establertes en el plec.

B8 REVESTIMENTS

B83 MATERIALS PER A APLACATS

B83B- PERFILS DE PLANXA PER A APLACATS AMB PLAQUES DE GUIX LAMINAT

0.- ELEMENTS QUE CONTEMPLA EL PLEC

B83B-0XKR.

1.- DEFINICIÓ I CONDICIONS DELS ELEMENTS
Materials auxiliars per a aplacats.
S'han considerat els elements següents:
- Perfileria de planxa d'acer galvanitzat de 75 - 85 mm d'amplària
- Estructura de suport per a panells compostos d'alumini, feta amb perfils verticals omega d'alumini 50x50 mm amb ales de 30 mm i 1,6 mm de gruix, ancoratges regulables d'alumini, i estructura horitzontal de tubs d'alumini, i fixacions mecàniques per a obra de fàbrica

PERFILERIA:
Els perfils han de complir les característiques geomètriques, dimensionals i de forma, que els siguin pròpies.
No han de tenir marques de plecs, cops ni altres defectes superficials. Han de tenir els forats necessaris per la seva fixació mecànica al parament.
El recobriment protector ha de ser homogeni i continu en tota la seva superfície i no ha de tenir esquerdes, exfoliacions ni despreniments. El recobriment protector ha de ser conforme a alguna de les classes següents (segons les normes EN 10326 o EN 10327):
- Recobriment protector de zinc: Z275, Z140, Z100
- Recobriment protector de zinc-alumini: ZA130, ZA095
- Recobriment protector d'alumini-zinc: AZ150, AZ100

El fabricant ha d'estabir el gruix nominal, la llargària nominal i l'amplària nominal
Els perfils que constitueixen l'estructura de suport de les plaques de guix laminat han de designar-se de la següent manera:
- L'expressió "perfilería metálica"
- Referència a la norma EN 14195
- La descripció específica del fabricant
- La classe de recobriment de protecció
- La lletra prefix del perfil seguida de les dimensions nominals, en mm, en l'ordre següent:
- Dimensions de la secció transversal
- Gruix
- Llargària

Els perfils han d'anar marcats de manera clara e indeleble, amb la següent informació com a mínim:
- Referència a la norma europea EN 14195
- Nom, marca comercial o altres mitjans d'identificació del fabricant
- Identificació de la perfileria segons el sistema de designació esmentat anteriorment
- Han de portar el marcatge CE de conformitat amb el que disposa el Reial Decret 1328/1995, de 28 de juliol

Toleràncies:
- Llargària del perfil (L):
- L =< 3 000 mm: ± 3 mm
- 3 000 < L =< 5 000 mm: ± 4 mm
- L >= 5 000 mm: ± 5 mm
- Amplària del perfil: ± 0,5 mm
- Amplària de l'ala:
- Ala compresa entre dos plecs: ± 0,5 mm
- Ala compresa entre plec i vora tallada: ± 1,0 mm
- Angle format per l'ala i l'anima: ± 2°
- Rectitud del perfil: < L/400 (L=llargària nominal)
- Torsió: relació h/W < 0,1 (W=amplària nominal; h=distància que es separa d'una superfície plana l'extrem no travat del perfil)

Gruix de la planxa: >= 0,6 mm
ESTRUCTURA DE SUPORT PANNELLS:
Es un conjunt de perfils verticals, perfils horitzontals, suports dels perfils i fixacions mecàniques.
Els perfils verticals són de tipus omega, d'alumini, de 50x50 mm amb ales de 30 mm i 1,6 mm de gruix.
Els suports han de ser peces en forma d'U de planxa d'alumini, amb perforacions per fixar els perfils verticals, i perforacions per a fixar els suports a l'obra de fàbrica de l'edifici. Les perforacions han de ser colises, per tal de regular la posició dels perfils i els suports.
La estructura horitzontal ha de ser un conjunt de tubs d'alumini, i fixacions mecàniques adaptats al tamany de les safates, per tal de reforçar-les horitzontament.
Les fixacions mecàniques han de ser adients al tipus de suport, i a les càrregues previstes a la DT.
2.- CONDICIONS DE SUBMINISTRAMENT I EMMAGATZEMATGE
PERFILERIA:
Subministrament: Embalats de manera que s'asseguri la seva rectitud.
El subministrador ha de posar a disposició de la DF en el cas que aquesta ho sol·liciti, la documentació següent, que acredita el marcatge CE, segons el sistema d'avaluació de conformitat aplicable, d'acord amb el que disposa l'apartat 7.2.1 del CTE:

Producte	Ús previst	Característiques	Sistema
Perfileria metàl·lica	En tots els usos subjectes a especificacions de reacció al foc	Reacció al foc	3/4
		Altres	4
	Per a situacions i usos no mencionats anteriorment	Tots	4

- Sistema 3: Declaració de prestacions
- Sistema 4: Declaració de prestacions

El símbol normalitzat del marcatge CE (segons la directiva 93/68/CE) s'ha d'estampar sobre la perfileria de manera visible (o si no és possible, sobre l'etiqueta, l'embalatge, o la documentació

comercial que acompanya al producte) i ha d'anar acompanyat de la següent informació com a mínim:
- Nom, logotip o adreça declarada del fabricant
- Les dues últimes xifres de l'any de la impressió del marcatge
- Referència a la norma europea EN 14195
- Descripció del producte: nom genèric, material, dimensions i ús previst
- Informació sobre les característiques essencials que han de declarar-se de la següent manera:
- Resistència a flexió, valor declarat
- Reacció al foc, Classe
- Prestació No determinada (PND) per a aquelles característiques en les que sigui aplicable
Emmagatzematge: En llocs protegits de la intempèrie i d'impactes.
3.- UNITAT I CRITERI D'AMIDAMENT
GANXO, PLATINA I PERFILERIA:
Unitat d'amidament: la indicada a la descripció de l'element
Criteri d'amidament: quantitat necessària subministrada a l'obra
ESTRUCTURA DE SUPORT PANNELLS:
m2 de superfície a aplacar d'acord amb la DT.
4.- NORMATIVA DE COMPLIMENT OBLIGATORI
PERFILERIA:
UNE-EN 14195:2005 Perfilería metálica para su uso en sistemas de placas de yeso laminado. Definiciones, especificaciones y métodos de ensayo.
UNE-EN 14195:2005/AC:2006 Perfilería metálica para su uso en sistemas de placas de yeso laminado. Definiciones, especificaciones y métodos de ensayo.

B8 REVESTIMENTS

B84 MATERIALS PER A CELS RASOS

B845- ESTRUCTURA PER A CEL RAS CONTINU DE PLAQUES DE GUIX LAMINAT

0.- ELEMENTS QUE CONTEMPLA EL PLEC

B845-2L8P.

1.- DEFINICIÓ I CONDICIONS DELS ELEMENTS
Conjunt format pels perfils horitzontals que conformaran l'entramat de suport de les peces del cel ras, els tirants o elements verticals per penjar l'entramat de l'estructura de l'edifici, les fixacions per subjectar els tirants, i els perfils perimetrals per a fixar el cel ras als elements verticals.
CARACTERÍSTIQUES GENERALS:
Les característiques dels materials que conformen l'estructura del cel ras estan regulades per la norma UNE-EN 13964.
Els element de fixació superior disposaran d'un DITE, sempre que existeixi la corresponent Guia de Document d'Idoneïtat Tècnic Europeu corresponent.
L'entramat de perfils ha de ser compatible amb el tipus de plaques o lames que suportarà. La distancia entre eixos dels perfils, el sistema de fixació d'aquests, la separació d'elements de suspensió, l'amplada de la zona de recolzament de les plaques, la capacitat portant, el tipus de protecció i acabat, el sistema d'immobilització horitzontal, etc. han de ser els indicats a la DT.
No han de tenir marques de plecs, cops ni altres defectes en el recobriment del galvanitzat.
Han de tenir els forats necessaris per a la seva suspensió del sostre.
Els elements de suspensió han de permetre de regular l'alçària del pla del cel ras.
Si l'entramat és vist, la cara vista dels perfils ha d'anar acabada amb pintura de les característiques i del color exigits per la DF.
Les característiques següents han de complir amb els valors declarats pel fabricant, assajades segons la norma corresponent, dins del límit de tolerància indicat, en el seu cas:
- Reacció al foc (UNE-EN 13823)
- Capacitat portant (UNE-EN 13964)
- Durabilitat: classe d'exposició d'acord amb la taula 7 de la UNE-EN 13964
- Toleràncies i dimensions: ha de cumplir les definides a la taula 2 de la UNE-EN 13964
2.- CONDICIONS DE SUBMINISTRAMENT I EMMAGATZEMATGE
Subministrament: Embalats de manera que s'asseguri la seva rectitud.
Emmagatzematge: En posició horitzontal, sobre superfícies planes, sense contacte amb el terra i protegits de la brutícia i d'impactes.
3.- UNITAT I CRITERI D'AMIDAMENT
Unitat d'amidament: la indicada a la descripció de l'element
Criteri d'amidament: quantitat necessària subministrada a l'obra
4.- NORMATIVA DE COMPLIMENT OBLIGATORI
UNE-EN 13964:2006 Techos suspendidos. Requisitos y métodos de ensayo.
UNE-EN 13964:2006/A1:2008 Techos suspendidos. Requisitos y métodos de ensayo.
5.- CONDICIONS DE CONTROL DE RECEPCIÓ
CONDICIONS DE MARCATGE I CONTROL DE LA DOCUMENTACIÓ:
El subministrador ha de posar a disposició de la DF en el cas que aquesta ho sol·liciti, la documentació següent, que acredita el marcatge CE, segons el sistema d'avaluació de conformitat aplicable, d'acord amb el que disposa l'apartat 7.2.1 del CTE:
- Productes per a acabat interior de sostres subjecte a reglamentacions sobre reacció al foc de Nivell o Classe: (A1 a E)***, F. *** Productes o materials que no necessiten sotmetre's a assaig de reacció al foc (per exemple productes o materials de la classe A1 conformement a la Decisió 96/603/CE, i les seves modificacions),
- Productes per a acabat interior de sostres per a usos finals, excepte el subjecte a reglamentacions sobre resistència al foc, sobre reacció al foc i sobre substàncies perilloses i el subjecte als requisits de seguretat d'ús en vigor (fragilitat, resistència a la tracció per flexió i capacitat portant):
- Sistema 4: Declaració de Prestacions
- Productes per a acabat interior de sostres subjecte als requisits de seguretat d'ús en vigor (fragilitat, resistència a la tracció per flexió i capacitat portant),
- Productes per a acabat interior de sostres subjecte a reglamentacions sobre reacció al foc de Nivell o Classe: (A1, A2, B, C)**, D, E. ** Productes o materials per als quals una etapa clarament identificable en el procés de producció no suposa una millora en la classificació de reacció al foc (per exemple l'addició de retardadors d'ignició o la limitació de material orgànic),
- Productes per a acabat interior de sostres subjecte a reglamentacions sobre substàncies perilloses,
- Productes per a acabat interior subjecte a reglamentacions sobre resistència al foc:
- Sistema 3: Declaració de Prestacions
- Productes per a acabat interior de sostres subjecte a reglamentacions sobre reacció al foc de Nivell o Classe: (A1, A2, B, C)*. * Productes o materials per als quals una etapa clarament identificable en el procés de producció suposa una millora en la classificació de reacció al foc (per exemple l'addició de retardadors d'ignició o la limitació de material orgànic):
- Sistema 1: Declaració de Prestacions
A l'embalatge o a l'albarà de lliurament han de constar-hi les dades següents:
- Nom del fabricant o marca comercial
- El número i l'any d'aquesta norma, EN 13964:2004 i quan correspongui el número/data o referència de les modificacions/revisions a aquesta norma europea
- Els símbols corresponents al tipus i a les dimensions
- Identificació del material o materials
- Any i mes de fabricació
- Les característiques i el nivell de prestacions declarat pel fabricant
OPERACIONS DE CONTROL:
- El control de recepció de material verificarà que les característiques dels materials són coincidents amb l'establert en el projecte i plec de condicions (CTE Parte 1. Art.7.2).
- Control de documentació: documents d'origen (full de subministrament i etiquetat), certificat de garantia del fabricant (signat per persona física) i els documents de conformitat o autoritzacions administratives exigides, inclòs la documentació corresponent al marcatge CE.
INTERPRETACIÓ DE RESULTATS I ACTUACIONS EN CAS D'INCOMPLIMENT:
No s'admetrà cap material amb característiques inferiors a les indicades al projecte, ni materials amb deficiències a la documentació de marcatge CE.

B8 REVESTIMENTS

B84 MATERIALS PER A CELS RASOS

B848- ESTRUCTURA PER A CEL RAS DE PLAQUES

0.- ELEMENTS QUE CONTEMPLA EL PLEC

B848-2IUE.

1.- DEFINICIÓ I CONDICIONS DELS ELEMENTS
Conjunt format pels perfils horitzontals que conformaran l'entramat de suport de les peces del cel ras, els tirants o elements verticals per penjar l'entramat de l'estructura de l'edifici, les fixacions per subjectar els tirants, i els perfils perimetrals per a fixar el cel ras als elements verticals.
CARACTERÍSTIQUES GENERALS:
Les característiques dels materials que conformen l'estructura del cel ras estan regulades per la norma UNE-EN 13964.
Els element de fixació superior disposaran d'un DITE, sempre que existeixi la corresponent Guia de Document d'Idoneïtat Tècnic Europeu corresponent.
L'entramat de perfils ha de ser compatible amb el tipus de plaques o lames que suportarà. La distancia entre eixos dels perfils, el sistema de fixació d'aquests, la separació d'elements de suspensió, l'amplada de la zona de recolzament de les plaques, la capacitat portant, el tipus de protecció i acabat, el sistema d'immobilització horitzontal, etc. han de ser els indicats a la DT.
No han de tenir marques de plecs, cops ni altres defectes en el recobriment del galvanitzat.
Han de tenir els forats necessaris per a la seva suspensió del sostre.
Els elements de suspensió han de permetre de regular l'alçària del pla del cel ras.
Si l'entramat és vist, la cara vista dels perfils ha d'anar acabada amb pintura de les característiques i del color exigits per la DF.
Les característiques següents han de complir amb els valors declarats pel fabricant, assajades segons la norma corresponent, dins del límit de tolerància indicat, en el seu cas:
- Reacció al foc (UNE-EN 13823)
- Capacitat portant (UNE-EN 13964)
- Durabilitat: classe d'exposició d'acord amb la taula 7 de la UNE-EN 13964
- Toleràncies i dimensions: ha de cumplir les definides a la taula 2 de la UNE-EN 13964
2.- CONDICIONS DE SUBMINISTRAMENT I EMMAGATZEMATGE
Subministrament: Embalats de manera que s'asseguri la seva rectitud.
Emmagatzematge: En posició horitzontal, sobre superfícies planes, sense contacte amb el terra i protegits de la brutícia i d'impactes.
3.- UNITAT I CRITERI D'AMIDAMENT
Unitat d'amidament: la indicada a la descripció de l'element
Criteri d'amidament: quantitat necessària subministrada a l'obra
4.- NORMATIVA DE COMPLIMENT OBLIGATORI
UNE-EN 13964:2006 Techos suspendidos. Requisitos y métodos de ensayo.
UNE-EN 13964:2006/A1:2008 Techos suspendidos. Requisitos y métodos de ensayo.
5.- CONDICIONS DE CONTROL DE RECEPCIÓ
CONDICIONS DE MARCATGE I CONTROL DE LA DOCUMENTACIÓ:
El subministrador ha de posar a disposició de la DF en el cas que aquesta ho sol·liciti, la documentació següent, que acredita el marcatge CE, segons el sistema d'avaluació de conformitat aplicable, d'acord amb el que disposa l'apartat 7.2.1 del CTE:
- Productes per a acabat interior de sostres subjecte a reglamentacions sobre reacció al foc de Nivell o Classe: (A1 a E)***, F. *** Productes o materials que no necessiten sotmetre's a assaig de reacció al foc (per exemple productes o materials de la classe A1 conformement a la Decisió 96/603/CE, i les seves modificacions),
- Productes per a acabat interior de sostres per a usos finals, excepte el subjecte a reglamentacions sobre resistència al foc, sobre reacció al foc i sobre substàncies perilloses i el subjecte als requisits de seguretat d'ús en vigor (fragilitat, resistència a la tracció per flexió i capacitat portant):
- Sistema 4: Declaració de Prestacions
- Productes per a acabat interior de sostres subjecte als requisits de seguretat d'ús en vigor (fragilitat, resistència a la tracció per flexió i capacitat portant),
- Productes per a acabat interior de sostres subjecte a reglamentacions sobre reacció al foc de Nivell o Classe: (A1, A2, B, C)**, D, E. ** Productes o materials per als quals una etapa clarament identificable en el procés de producció no suposa una millora en la classificació de reacció al foc (per exemple l'addició de retardadors d'ignició o la limitació de material orgànic),
- Productes per a acabat interior de sostres subjecte a reglamentacions sobre substàncies perilloses,
- Productes per a acabat interior subjecte a reglamentacions sobre resistència al foc:
- Sistema 3: Declaració de Prestacions
- Productes per a acabat interior de sostres subjecte a reglamentacions sobre reacció al foc de Nivell o Classe: (A1, A2, B, C)*. * Productes o materials per als quals una etapa clarament identificable en el procés de producció suposa una millora en la classificació de reacció al foc (per exemple l'addició de retardadors d'ignició o la limitació de material orgànic):
- Sistema 1: Declaració de Prestacions
A l'embalatge o a l'albarà de lliurament han de constar-hi les dades següents:
- Nom del fabricant o marca comercial
- El número i l'any d'aquesta norma, EN 13964:2004 i quan correspongui el número/data o referència de les modificacions/revisions a aquesta norma europea
- Els símbols corresponents al tipus i a les dimensions
- Identificació del material o materials
- Any i mes de fabricació
- Les característiques i el nivell de prestacions declarat pel fabricant
OPERACIONS DE CONTROL:
- El control de recepció de material verificarà que les característiques dels materials són coincidents amb l'establert en el projecte i plec de condicions (CTE Parte 1. Art.7.2).
- Control de documentació: documents d'origen (full de subministrament i etiquetat), certificat de garantia del fabricant (signat per persona física) i els documents de conformitat o autoritzacions administratives exigides, inclòs la documentació corresponent al marcatge CE.
INTERPRETACIÓ DE RESULTATS I ACTUACIONS EN CAS D'INCOMPLIMENT:
No s'admetrà cap material amb característiques inferiors a les indicades al projecte, ni materials amb deficiències a la documentació de marcatge CE.

B8 REVESTIMENTS

B84 MATERIALS PER A CELS RASOS

B84I- PLACA DE GUIX LAMINAT PER A CEL RAS REGISTRABLE

1.- DEFINICIÓ I CONDICIONS DELS ELEMENTS
Placa formada per una ànima de guix i un revestiment exterior de cartró; pot portar, eventualment, altres plaques o làmines adherides.
S'han considerat els acabats especials següents:
- Fibra de vidre incorporada al guix
- Làmina d'alumini adherida
- Acabat vinílic
CARACTERÍSTIQUES GENERALS:
Ha d'estar homologat d'acord amb el RD 1312/1986 o disposar d'una certificació de conformitat a normes segons l'ordre 14/01/1991.
Els angles i les arestes vistes han de ser rectes.
Ha de tenir un aspecte uniforme sense taques, eflorescències, cops, esquinçats o desenganxat del cartó.
La forma d'expressió de les mesures sempre ha de ser: llarg x ample.
Les característiques següents han de complir amb els valors declarats pel fabricant, assajades segons la norma corresponent, dins del límit de tolerància indicat, en el seu cas:
- Resistència a la flexió (UNE-EN 520)
- Estabilitat dels elements per a sostres (UNE-EN 14190): Ha de complir
- Resistència a l'esforç tallant (UNE-EN 520)
- Reacció al foc (UNE-EN 14190)
- Resistència al foc (UNE-EN 14190)
- Permeabilitat al vapor d'aigua (UNE-EN 14190)
- Resistència tèrmica (UNE-EN 14190)
- Protecció davant rajos X:
- Grau de protecció (IEC 6133-1)
- Quant l'ús del transformat sigui protecció davant rajos X mitjançant incorporació de làmina de plom ha de declarar-se el gruix en mm d'aquesta làmina.
Altres característiques essencials que depenen de les condicions finals d'ús:
- Resistència al impacte (UNE-EN ISO 140-6, UNE-EN ISO 140-7)
- Aïllament davant del soroll aeri (UNE-EN ISO 140-3, UNE-EN ISO 717-1)
- Absorció acústica (UNE-EN ISO 354)
2.- CONDICIONS DE SUBMINISTRAMENT I EMMAGATZEMATGE
Subministrament: Aparellades, amb les vores precintades, embalades en paquets paletitzats.
Emmagatzematge: En posició horitzontal, elevats del terra sobre travessers separats no més de 40 cm i en llocs protegits de cops i de la intempèrie.
3.- UNITAT I CRITERI D'AMIDAMENT
Unitat d'amidament: la indicada a la descripció de l'element
Criteri d'amidament: quantitat necessària subministrada a l'obra
4.- NORMATIVA DE COMPLIMENT OBLIGATORI

UNE-EN 14190:2006 Transformados de placa de yeso laminado procedentes de procesos secundarios. Definiciones, especificaciones y métodos de ensayo.
5.- CONDICIONS DE CONTROL DE RECEPCIÓ
CONDICIONS DE MARCATGE I CONTROL DE LA DOCUMENTACIÓ:
El subministrador ha de posar a disposició de la DF en el cas que aquesta ho sol·liciti, la documentació següent, que acredita el marcatge CE, segons el sistema d'avaluació de conformitat aplicable, d'acord amb el que disposa l'apartat 7.2.1 del CTE:
- Productes per a usos subjectes a reglamentacions sobre reacció al foc de Prestacio o Caracteristica: Altres,
- Productes per a qualsevol ús excepte els usos subjectes a reglamentacions sobre reacció al foc i l'ús de rigiditzaci d'estructures de fusta per a murs amb càrrega de vent o per a estructures de fusta per a sostres,
- Productes per a usos subjectes a reglamentacions sobre reacció al foc de Prestacio o Caracteristica: Reacció al foc. Productes que compleixen la Decisió de la Comissió 2003/43/CE modificada,
- Productes per a rigiditzaci d'estructures de fusta per a murs amb càrrega de vent o per a estructures de fusta per a sostres de Prestacio o Caracteristica: Altres,
- Productes per a usos subjectes a reglamentacions sobre reacció al foc de Prestacio o Caracteristica: Reacció al foc. Productes que compleixen la Decisió de la Comissió 2003/43/CE modificada,
- Productes per a usos no subjectes a reglamentacions sobre reacció al foc:
- Sistema 4: Declaració de Prestacions
- Productes per a rigiditzaci d'estructures de fusta per a murs amb càrrega de vent o per a estructures de fusta per a sostres de Prestacio o Caracteristica: Resistència a l'esforç tallant,
- Productes per a usos subjectes a reglamentacions sobre reacció al foc de Prestacio o Caracteristica: Reacció al foc,
- Productes per a rigiditzaci d'estructures de fusta per a murs amb càrrega de vent o per a estructures de fusta per a sostres de Prestacio o Caracteristica: Resistència a tallant:
- Sistema 3: Declaració de Prestacions
Han de portar el marcatge CE de conformitat amb el que disposa el Reial Decret 1328/1995 de 28 de juliol. El símbol normalitzat del marcatge CE s'ha d'acompanyar de la següent informació:
- nom, marca comercial i adreça enregistrada del fabricant
- els dos últims dígits de l'any en que es va fixar el marcatge
- referència a la norma europea EN 14190
- descripció del producte: nom genèric, material, dimensions i ús previst
- informació sobre les característiques essencials que procedeixin, indicades de la següent manera:
- valors declarats i, quan procedeixi, nivell o classe per a cadascuna de les característiques essencials segons la taula ZA.1 de la norma EN 14190
- característiques a les que s'aplica l'opció "Prestació No Determinada" (PND)
- com a alternativa, una designació normalitzada que posi de manifest algunes o totes les característiques pertinents
Els transformats de plaques de guix laminat procedents de procesos secundaris han de designar-se de la següent manera:
- Expressió que identifiqui el producte
- Referència a la norma europea EN 14190
- Les dimensions de la placa en mm (amplària x llargària x gruix)
OPERACIONS DE CONTROL:
Els punts de control més destacables són els següents:
Inspecció visual del material a la seva recepció, en referència a l'aspecte i característiques geomètriques.
El control de recepció de material verificarà que les característiques dels materials són coincidents amb l'establert en la DT. Aquest control ha de complir l'especificat en l'apartat 7.2 del CTE.
Control de documentació: documents d'origen (full de subministrament i etiquetat), certificat de garantia del fabricant, en el seu cas, (signat per persona física) i els documents de conformitat o autoritzacions administratives exigides, inclòs la documentació corresponent al marcatge CE quan sigui pertinent.
Control mitjançant distintius de qualitat i avaluacions d'idoneïtat: En el cas que el fabricant disposi de marques de qualitat, ha d'aportar-ne la documentació corresponent.
Control de recepció mitjançant assaigs: Si el material disposa d'una marca legalment reconeguda a un país de la CEE (Marcatge CE, AENOR, etc.) es podrà prescindir dels assaigs de control de recepció de les característiques del material garantides per la marca; i la DF sol·licitarà en aquest cas, els resultats dels assaigs corresponents al subministrament rebut. En qualsevol cas, la DF podrà sol·licitar assaigs de control de recepció si ho creu convenient.
- Abans de començar l'obra, cada vegada que canviï el subministrador, i per cada 500 m2 d'un mateix tipus de placa que arribi a l'obra, es demanaran al contractista els certificats del fabricant que garanteixin el compliment del plec de condicions tècniques, incloent els resultats dels assaigs següents, realitzats per un laboratori acreditat:
- Densitat
- Pes per m2
- Conductivitat tèrmica
- Resistència tèrmica (plaques sense fibra de vidre ni làmina d'alumini)
- Resistència al foc (plaques amb fibra de vidre)
- Resistència al vapor d'aigua (plaques amb làmina d'alumini)
- Característiques geomètriques
En cas de no presentar aquests resultats, o que la DF tingui dubtes de la seva representativitat, es realitzaran aquests assaigs sobre el material rebut, a càrrec del contractista.
- Es comprovaran, sobre 10 mostres rebudes en cada subministrament, les característiques geomètriques següents:
- Amplària
- Llargària
- Gruix
- Planor
- Rectitud d'arestes
- En cas de planxes metàl·liques perforades: diàmetre i separació de perforacions
CRITERIS DE PRESA DE MOSTRES:
Els controls s'han de realitzar segons les instruccions de la DF.
INTERPRETACIÓ DE RESULTATS I ACTUACIONS EN CAS D'INCOMPLIMENT EN TANCAMENTS I DIVISÒRIES:
Control estructural i físic:
- No s'autoritzarà la col·locació de plaques que no vagin acompanyades del certificat del fabricant.
- Si en els terminis establerts al començar l'obra no es fa l'entrega dels certificats de qualitat del fabricant, es farà una sèrie completa d'assaigs a les plaques ecopinades a càrrec del contractista.
- Es repetirà l'assaig que no compleixi les especificacions sobre un total de 5 mostres del mateix lot.
- Només s'acceptarà el lot, quan els resultats obtinguts sobre les 5 mostres resultin satisfactoris.
Control geomètric:
- Es repetirà l'assaig que no compleixi les especificacions sobre un total de 10 plaques del mateix lot.
- Només s'acceptarà el lot, quan els resultats obtinguts sobre les 10 plaques resultin satisfactoris.

B8 REVESTIMENTS

B89 MATERIALS PER A PINTURES

B896- PINTURA

0.- ELEMENTS QUE CONTEMPLA EL PLEC

B896-HYD6,B896-HYC4,B896-HYO4,B896-HYAR,B896-HYCZ,B896-HYLB,B896-ZP0M.

1.- DEFINICIÓ I CONDICIONS DELS ELEMENTS
Pintures, pastes i esmalts.
S'han considerat els tipus següents:
- Pintura a la cola: Pintura a l'aigua formada per un aglomerant a base de coles cel·lulòsiques o anilàcies i pigments resistents als àlcalis
- Pintura a la calç: Dissolució en aigua, l'aglutinant i el pigment de la qual és l'hidròxid de calç o la calç apagada
- Pintura al ciment: Dissolució en aigua de ciment blanc tractat i pigments resistents a l'alcalinitat
- Pintura al làtex: Pintura a base de polímers vinílics en dispersió
- Pintura plàstica: Pintura formada per un aglomerant a base d'un polímer sintètic, en dispersió aquosa i pigments càrrega-estenedors resistents als àlcalis i a la intempèrie
- Pintura acrílica: Pintura formada per copolímers acrílics amb pigments i càrregues inorgàniques, en una dispersió aquosa. Seca a l'aire per evaporació del dissolvent
- Esmalt gras: Pintura formada per olis secants barrejats amb resines dures, naturals o sintètiques i dissolvents
- Esmalt sintètic: Pintura formada per un aglomerant de resines alquídiques, soles o modificades, pigments resistents als àlcalis i a la intempèrie i additius modificadors de la brillantor. Seca a l'aire per evaporació del dissolvent
- Esmalt de poliuretà d'un component: Pintura formada per un aglomerant de resines de poliuretà, soles o modificades, que catalitzen amb la humitat atmosfèrica i pigments resistents als àlcalis i a la intempèrie, dissolta en dissolvents adequats

- Esmalt de poliuretà de dos components: Pintura formada per copolímers de resines de poliuretà fluïdificades i pigmentades. Seca per polimerització mitjançant un catalitzador
- Esmalt de poliuretà uretanat: Pintura formada per resines uretanades
- Esmalt epoxi: Revestiment de resines epoxi, format per dos components: un enduridor i una resina, que cal barrejar abans de l'aplicació. Seca per reacció química dels dos components
- Esmalt en dispersió acrílica: Copolímers acrílics en una emulsió aquosa
- Esmalt de clorcautxú: Seca a l'aire per evaporació del dissolvent
- Pasta plàstica de picar: Pintura formada per un vehicle a base d'un polímer sintètic, en dispersió aquosa i pigments càrrega-estenedors resistents als àlcalis i la intempèrie

PINTURA A LA COLA:
Característiques de la pel·lícula líquida:
- Amb l'envàs ple i al cap de 3 minuts d'agitació (INTA 16 32 03) no ha de tenir coàguls, pells, dipòsits durs ni flotació de pigments.
- Ha de tenir una consistència adequada per a la seva aplicació amb brotxa o amb corró. Ha de fer córrer la brotxa, ha de fluir, ha d'anivellar bé i ha de deixar una capa uniforme després de l'assecat
- Finor de mòlta dels pigments (INTA 16 02 55): < 50 micres
- Temperatura d'inflamació (INTA 16 02 32A): Ininflamable
- Temps d'assecatge a 23°C ± 2°C i 50% ± 5% HR (INTA 16 02 29):
- Al tacte: 2 h
- Totalment sec: 4 h

Característiques de la pel·lícula seca:
- La pintura ha de ser de color estable.
- Adherència (UNE 48032): <= 2

PINTURA A LA CALÇ:
Un cop preparada ha de tenir una consistència adequada per a la seva aplicació amb brotxa, corró o procediments neumàtics fins a l'impregnació dels porus de la superfície a tractar.
Després d'assecar-se s'han d'aplicar dues capes d'acabat.
Un cop seca, ha de ser resistent a la intempèrie, ha d'endurir amb la humitat i el temps i ha de tenir propietats microbicides.

PINTURA AL CIMENT:
Un cop preparada ha de tenir una consistència adequada per a la seva aplicació amb brotxa, corró o pistola fins a l'impregnació de la superfície a tractar.
Un cop seca ha de ser resistent a la intempèrie.

PINTURA AL LÀTEX:
Característiques de la pel·lícula líquida:
- Amb l'envàs ple i al cap de 3 minuts d'agitació (INTA 16 32 03) no ha de tenir coàguls, pells, ni dipòsits durs
- Un cop preparada ha de fer córrer la brotxa, ha de fluir, ha d'anivellar bé i ha de deixar una capa uniforme després de l'assecat
- Temps d'assecatge a 23°C ± 2°C i 50% ± 5% HR (INTA 16 02 29):
- Al tacte: < 30
- Totalment sec: < 2 h

Característiques de la pel·lícula seca:
- Adherència (UNE 48032): <= 2

PINTURA PLÀSTICA:
Característiques de la pel·lícula líquida:
- La pintura continguda al seu envàs original recentment obert, no ha de presentar senyals de putrefacció, pells ni materies extranyes.
- Amb l'envàs ple i sotmesa a agitació (UNE_EN 21513 i UNE 48-083) no ha de tenir coàguls, pells, dipòsits durs ni flotació de pigments
- Ha de tenir una consistència adequada per a la seva aplicació amb brotxa o amb corró. Ha de fer córrer la brotxa, ha de fluir, ha d'anivellar bé i ha de deixar una capa uniforme després de l'assecat
- Finor de mòlta dels pigments (INTA 16 02 55): < 50 micres
- Temps d'assecatge a 23°C ± 2°C i 50% ± 5% HR (INTA 16 02 29):
- Al tacte: < 1 h
- Totalment sec: < 2 h
- Pes específic:
- Pintura per a interiors: < 16 kN/m3
- Pintura per a exteriors: < 15 kN/m3
- Rendiment: > 6 m2/kg
- Relació volum pigments + càrregues/volum pigments, pes càrregues, aglomerat sòlid (PVC): < 80%

Característiques de la pel·lícula seca:
- La pintura ha de ser de color estable, i per a exteriors, insaponificable.
- Adherència (UNE 48032): <= 2
- Capacitat de recobriment (UNE 48259): Relació constant >= 0,98
- Resistència al rentat (DIN 53778):
- Pintura plàstica per a interiors o pasta plàstica: >= 1000 cicles
- Pintura plàstica per a exteriors: >= 5000 cicles
- Solidesa a la llum (NF-T-30.057): Ha de complir
- Transmissió del vapor d'aigua (NF-T-30.018): Ha de complir

PINTURA PLÀSTICA PER A EXTERIORS:
Resistència a la immersió (UNE 48-144): No s'observen canvis o defectes
Resistència a la intempèrie (DIN 18363): Ha de complir
Resistència a l'abrasió (NF-T-30.015): Ha de complir
Resistència a la calor (UNE 48-033): Ha de complir

PINTURA ACRÍLICA:
Característiques de la pel·lícula líquida:
- Un cop preparada ha de tenir una consistència adequada per a la seva aplicació amb brotxa, corró o procediments pneumàtics
- Temps d'assecatge a 23°C ± 2°C i 50% ± 5% HR (INTA 16 02 29):
- Al tacte: < 4 h
- Totalment sec: < 14 h

Característiques de la pel·lícula seca:
- La pintura ha de ser de color estable i insaponificable.
- Ha de ser resistent a la intempèrie.

ESMALT GRAS:
Un cop preparada ha de tenir una consistència adequada per a la seva aplicació amb brotxa, corró o pistola fins a l'impregnació de la superfície a tractar.
Temperatura d'inflamació (INTA 16 02 32A): > 30°C
Temps d'assecatge a 23°C ± 2°C i 50% ± 5% HR (INTA 16 02 29):
- Al tacte: < 1 h
- Totalment sec: < 6 h

Un cop sec, ha de tenir bona resistència al fregament i al rentat.

ESMALT SINTÈTIC:
No ha de tenir resines fenòliques (INTA 16 04 23) ni de colofonia (INTA 16 04 22).
Característiques de la pel·lícula líquida:
- Amb l'envàs ple i al cap de 3 minuts d'agitació (INTA 16 32 03) no ha de tenir coàguls, pells, dipòsits durs ni flotació de pigments.
- Ha de tenir la consistència adequada per a la seva aplicació amb brotxa. Ha de fer córrer la brotxa, ha de fluir bé i ha de deixar una capa uniforme després de l'assecatge.
- Finor de mòlta dels pigments (INTA 16 02 55): < 25 micres
- Temperatura d'inflamació (INTA 16 02 32A): > 30°C
- Temps d'assecatge a 23°C ± 2°C i 50% ± 5% HR (INTA 16 02 29):
- Al tacte: < 3 h
- Totalment sec: < 8 h
- Material volàtil (INTA 16 02 31): >= 70 ± 5%
- Rendiment per a una capa de 30 micres: >= 5 m2/kg
- Índex d'anivellament a 23 ± 2°C i 50 ± 5% HR (INTA 16 02 89): >= 5
- Índex de despreniments a 23 ± 2°C i 50 ± 5% HR (INTA 16 02 88): >= 4

Característiques de la pel·lícula seca:
- La pintura ha de ser de color estable i insaponificable.
- Adherència (UNE 48032): <= 2
- Ha de ser resistent a la intempèrie (INTA 16 06 02).
- Envelliment accelerat (INTA 16 06 55): < 6 unitats pèrdua de lluminositat (INTA 16 02 08)
- Resistència a l'abrasió (UNE 56818): Danys moderats
- Esgrogueïment accelerat per colors amb reflectància aparent superior al 80% (INTA 160.603): < 0,12

ESMALT DE POLIURETÀ D'UN COMPONENT:
Característiques de la pel·lícula líquida:
- Amb l'envàs ple i al cap de 3 minuts d'agitació (INTA 16 32 03) no ha de tenir coàguls, pells, dipòsits durs ni flotació de pigments.
- Ha de tenir la consistència adequada per a la seva aplicació amb brotxa. Ha de fer córrer la brotxa, ha de fluir bé i ha de deixar una capa uniforme després de l'assecatge.
- Temperatura d'inflamació (INTA 16 02 32A): > 30°C
- Temps d'assecatge a 23°C ± 2°C i 50% ± 5% HR (INTA 16 02 29):
- Al tacte: < 3 h
- Totalment sec: < 8 h
- Índex d'anivellament a 23 ± 2°C i 50 ± 5% HR (INTA 16 02 89): >= 5
- Índex de despreniments a 23 ± 2°C i 50 ± 5% HR (INTA 16 02 88): >= 4

Característiques de la pel·lícula seca:
- La pintura ha de ser de color estable i insaponificable.
- Adherència (UNE 48032): <= 2
- Ha de ser resistent a la intempèrie (INTA 16 06 02).
- Envelliment accelerat (INTA 16 06 05): < 6 unitats pèrdua de lluminositat (INTA 16 02 08)
- Resistència a l'abrasió (UNE 56818): Danys petits
- Adherència i resistència a l'impacte:

	A les 24 h	Al cap de 7 dies

Adherència al quadriculat:	100%	100%	
Impacte directe o indirecte:			
Bola de 12,5 des de 50 cm (INTA 160.266)	Bé	Ha de complir	

- Resistència a la càrrega concentrada en moviment (UNE 56-814): Danys moderats
- Resistència a la càrrega rodant (UNE 56-815): Danys petits
- Resistència a la càrrega arrossegada (UNE 56-816): Danys petits
- Resistència al ratllat (UNE 48-173): Resistent
- Resistència a la calor (UNE 48-033): Ha de complir
- Resistència química:
- A l'àcid cítric al 10%: 15 dies
- A l'acid làctic al 5%: 15 dies
- A l'àcid acètic al 5%: 15 dies
- A l'oli de cremar: Cap modificació
- Al xilol: Cap modificació
- Al clorur sòdic al 20%: 15 dies
- A l'aigua: 15 dies

ESMALT DE POLIURETÀ DE DOS COMPONENTS:
Cal barrejar els dos components abans de l'aplicació.
Característiques de la pel·lícula líquida:
- Ha de tenir la consistència adequada per a la seva aplicació amb brotxa. Ha de fer córrer la brotxa, ha de fluir bé i ha de deixar una capa uniforme després de l'assecatge.
- Temperatura d'inflamació (INTA 16 02 32A): > 30°C
- Temps d'assecatge a 23°C ± 2°C i 50% ± 5% HR (INTA 16 02 29):
- Al tacte: < 3 h
- Totalment sec: < 8 h

Característiques de la pel·lícula seca:
- La pintura ha de ser de color estable i insaponificable.
- Adherència (UNE 48032): <= 2
- Ha de ser resistent a la intempèrie (INTA 16 06 02).
- Envelliment accelerat (INTA 16 06 55): < 6 unitats pèrdua de lluminositat (INTA 16 02 08)
- Resistència a l'abrasió (UNE 56818): Danys petits
- Ha de tenir bona resistència química als àcids diluïts, als hidrocarburs, les sals i als detergents.

ESMALT DE POLIURETÀ URETANAT:
Un cop preparada ha de tenir una consistència adequada per a la seva aplicació amb brotxa, corró o pistola fins a l'impregnació de la superfície a tractar.
Temps d'assecatge a 20°C: 1 - 2 h
Ha de tenir bona resistència a l'aigua salada i al sol.

ESMALT DE DISPERSIÓ ACRÍLICA:
Un cop preparada ha de tenir una consistència adequada per a la seva aplicació amb brotxa, corró o pistola fins a l'impregnació de la superfície a tractar.
Temperatura d'inflamació (INTA 16 02 32A): Ininflamable
Temps d'assecatge a 23°C ± 2°C i 50% ± 5% HR (INTA 16 02 29):
- Al tacte: < 20 min
- Totalment sec: < 1 h

ESMALT DE CLORCAUTXÚ:
Un cop preparada ha de tenir una consistència adequada per a la seva aplicació amb brotxa o corró.
Temps d'assecatge a 23°C ± 2°C i 50% ± 5% HR (INTA 16 02 29):
- Al tacte: < 30 min
- Totalment sec: < 2 h

Ha de ser resistent a l'aigua dolça i salada, als àcids i als àlcalis.

ESMALT EPOXI:
Un cop preparada ha de tenir una consistència adequada per a la seva aplicació amb brotxa, corró o pistola.
Temperatura d'inflamació (INTA 16 02 29): > 30°C
Temps d'assecatge a 23°C ± 2°C i 50% ± 5% HR (INTA 16 02 29):
- Al tacte: < 30 min
- Totalment sec: < 10 h

Ha de tenir bona resistència al desgast.
Ha de ser resistent a l'àcid làctic 1%, acètic 10%, clorhídric 20%, cítric 30%, sosa i solucions bàsiques, als hidrocarburs (benzina, querosè) als olis animals i vegetals, a l'aigua, als detergents i a l'alcohol etílic 10%.
Resistència mecànica (després de 7 dies de polimerització):
- Tracció: >= 16 N/mm2
- Compressió: >= 85 N/mm2

Resistència a la temperatura: 80°C

PASTA PLÀSTICA DE PICAR:
Característiques de la pel·lícula líquida:
- Amb l'envàs ple i al cap de 3 minuts d'agitació (INTA 16 32 03) no ha de tenir coàguls, pells, dipòsits durs ni flotació de pigments.
- Ha de tenir una consistència adequada.
- Finor de mòlta dels pigments (INTA 16 02 55): < 50 micres
- Temps d'assecatge a 23°C ± 2°C i 50% ± 5% HR (INTA 16 02 29):
- Al tacte: < 1 h
- Totalment sec: < 2 h
- Pes específic: < 17 kN/m3
- Relació: volum del pigment/volum de la resina (PVC): < 80%

Característiques de la pel·lícula seca:
- La pintura ha de ser de color estable i insaponificable.
- Adherència (UNE 48032): <= 2
- Resistència al rentat (DIN 53778):
- Pintura plàstica per a interiors o pasta plàstica: >= 1000 cicles
- Pintura plàstica per a exteriors: >= 5000 cicles
- Solidesa a la llum (NF-T-30.057): Ha de complir
- Transmissió del vapor d'aigua (NF-T-30.018): Ha de complir
- Resistència a la immersió (UNE 48-144): No s'observen canvis o defectes
- Resistència a la intempèrie (DIN 18363): Ha de complir
- Resistència a l'abrasió (NF-T-30.015): Ha de complir
- Resistència a la calor (UNE 48-033): Ha de complir

2.- CONDICIONS DE SUBMINISTRAMENT I EMMAGATZEMATGE
PINTURA A LA COLA, AL LÀTEX, ACRÍLICA, PLÀSTICA, ESMALT GRAS, SINTÈTIC, DE POLIURETÀ, DE DISPERSIÓ ACRÍLICA, EPOXI I PASTA DE PICAR:
Subministrament: En pots o bidons.
Emmagatzematge: En llocs ventilats i no exposats al sol, dins del seu envàs tancat i sense contacte amb el terra. S'ha de preservar de les gelades.

PINTURA A LA CALÇ:
Subministrament de la calç aèria en terrossos o envasada.
La calç hidràulica ha de subministrar-se en pols.
Emmagatzematge: En llocs ventilats i no exposats al sol, dins del seu envàs tancat i sense contacte amb el terra. S'ha de preservar de les gelades.

PINTURA AL CIMENT:
Subministrament: En pols, en envasos adequats.
Emmagatzematge: En llocs ventilats i no exposats al sol, dins del seu envàs tancat i sense contacte amb el terra. S'ha de preservar de les gelades.

3.- UNITAT I CRITERI D'AMIDAMENT
Unitat d'amidament: la indicada a la descripció de l'element
Criteri d'amidament: quantitat necessària subministrada a l'obra

4.- NORMATIVA DE COMPLIMENT OBLIGATORI
No hi ha normativa de compliment obligatori.

5.- CONDICIONS DE CONTROL DE RECEPCIÓ
CONDICIONS DE MARCATGE I CONTROL DE LA DOCUMENTACIÓ EN PINTURA A LA COLA, AL LÀTEX, ACRÍLICA, PLÀSTICA, ESMALT GRAS, SINTÈTIC, DE POLIURETÀ, DE DISPERSIÓ ACRÍLICA, EPOXI I PASTA DE PICAR:
A cada envàs hi ha d'haver les dades següents:
- Identificació del fabricant
- Nom comercial del producte
- Identificació del producte
- Codi d'identificació
- Pes net o volum del producte
- Data de caducitat
- Instruccions d'ús
- Dissolvents adequats
- Límits de temperatura
- Temps d'assecatge al tacte, total i de repintat
- Toxicitat i inflamabilitat
- Proporció de la barreja i temps d'utilització, en els productes de dos components
- Color i acabat, en la pintura plàstica o al làtex i en l'esmalt sintètic, de poliuretà

CONDICIONS DE MARCATGE I CONTROL DE LA DOCUMENTACIÓ EN PINTURA A LA CALÇ:
A cada envàs hi ha d'haver les dades següents:
- Identificació del fabricant
- Nom comercial del producte
- Identificació del producte
- Codi d'identificació
- Pes net o volum del producte
- Toxicitat i inflamabilitat

CONDICIONS DE MARCATGE I CONTROL DE LA DOCUMENTACIÓ EN PINTURA AL CIMENT:
A cada envàs hi ha d'haver les dades següents:
- Identificació del fabricant
- Nom comercial del producte

- Identificació del producte
- Codi d'identificació
- Pes net o volum del producte
- Instruccions d'ús
- Temps d'estabilitat de la barreja
- Temperatura mínima d'aplicació
- Temps d'assecatge
- Rendiment teòric en m/l
- Color

OPERACIONS DE CONTROL:
Els punts de control més destacables són els següents:
- En cada subministrament d'esmalt, es comprovarà que l'etiquetatge dels envasos contingui les dades exigides a les especificacions.

El control de recepció de material verificarà que les característiques dels materials són coincidents amb l'establert en la DT. Aquest control ha de complir l'especificat en l'apartat 7.2 del CTE.
Control de documentació: documents d'origen (full de subministrament i etiquetat), certificat de garantia del fabricant, en el seu cas, (signat per persona física) i els documents de conformitat o autoritzacions administratives exigides, inclòs la documentació corresponent al marcatge CE quan sigui pertinent.
Control mitjançant distintius de qualitat i avaluacions d'idoneïtat: En el cas que el fabricant disposi de marques de qualitat, ha d'aportar-ne la documentació corresponent.
Control de recepció mitjançant assaigs: Si el material disposa d'una marca legalment reconeguda a un país de la CEE (Marcatge CE, AENOR, etc.) es podrà prescindir dels assaigs de control de recepció de les característiques del material garantides per la marca; i la DF sol·licitarà en aquest cas, els resultats dels assaigs corresponents al subministrament rebut. En qualsevol cas, la DF podrà sol·licitar assaigs de control de recepció si ho creu convenient.
- Comprovació de l'estat de conservació de la pintura, en un 10 % dels pots rebuts (INTA 16 02 26).

OPERACIONS DE CONTROL EN PINTURA PLÀSTICA:
- Recepció del certificat de qualitat del fabricant, on constin els resultats dels assaigs següents:
- Determinació de la finor de mòlta dels pigments INTA 16.02.55 (10.57)
- Temps d'assecatge INTA 16.02.29 (6.57)
- Pes específic UNE EN ISO 2811-1
- Capacitat de cobriment en humitat INTA 16.02.62(9.82)
- Capacitat de cobriment en sec INTA 16.02.61(2.58)
- Conservació de la pintura (cada 100 m2) INTA 16.02.26

En cas de no rebre aquests resultats abans del inici de l'activitat, o que la DF no els consideri representatius, el contractista haurà de realitzar els assaigs corresponents, al seu càrrec i fora del pressupost d'autocontrol.
CRITERIS DE PRESA DE MOSTRES:
Els controls s'han de realitzar segons les instruccions de la DF i els criteris indicats a les normes de procediment corresponents.
INTERPRETACIÓ DE RESULTATS I ACTUACIONS EN CAS D'INCOMPLIMENT:
No s'acceptaran els pots de pintura que no estiguin degudament etiquetats i/o certificats, així com els que presentin mal estat de conservació i/o emmagatzematge.
En cas d'observar deficiències en l'estat de conservació d'un pot, es rebutjarà la unitat corresponent i s'incrementarà la inspecció, en primera instància, fins al 20 % dels pots subministrats. Si es continuen observant irregularitats, es passarà a controlar el 100% del subministrament.
Els assaigs d'identificació han de resultar d'acord a les especificacions del plec i a les condicions garantides en el certificat del material. En cas d'incompliment, es realitzarà l'assaig sobre dues mostres més del mateix lot, acceptant-ne el conjunt sempre que els dos resultats estiguin d'acord a dites especificacions.

B8 REVESTIMENTS

B89 MATERIALS PER A PINTURES

B896- PINTURA

B896-1

1.- DEFINICIÓ I CONDICIONS DELS ELEMENTS

Pintures, pastes i esmalts.
S'han considerat els tipus següents:
- Pintura a la cola: Pintura a l'aigua formada per un aglomerant a base de coles cel·lulòsiques o anilàcies i pigments resistents als àlcalis
- Pintura a la calç: Dissolució en aigua, l'aglutinant i el pigment de la qual és l'hidròxid de calç o la calç apagada
- Pintura al ciment: Dissolució en aigua de ciment blanc tractat i pigments resistents a l'alcalinitat
- Pintura al làtex: Pintura a base de polímers vinílics en dispersió
- Pintura plàstica: Pintura formada per un aglomerant a base d'un polímer sintètic, en dispersió aquosa i pigments càrrega-estenedors resistents als àlcalis i a la intempèrie
- Pintura acrílica: Pintura formada per copolímers acrílics amb pigments i càrregues inorgàniques, en una dispersió aquosa. Seca a l'aire per evaporació del dissolvent
- Esmalt gras: Pintura formada per olis secants barrejats amb resines dures, naturals o sintètiques i dissolvents
- Esmalt sintètic: Pintura formada per un aglomerant de resines alquídiques, soles o modificades, pigments resistents als àlcalis i a la intempèrie i additius modificadors de la brillantor. Seca a l'aire per evaporació del dissolvent
- Esmalt de poliuretà d'un component: Pintura formada per un aglomerant de resines de poliuretà, soles o modificades, que catalitzen amb la humitat atmosfèrica i pigments resistents als àlcalis i a la intempèrie, dissolta en dissolvents adequats
- Esmalt de poliuretà de dos components: Pintura formada per copolímers de resines de poliuretà fluïdificades i pigmentades. Seca per polimerització mitjançant un catalitzador
- Esmalt de poliuretà uretanat: Pintura formada per resines uretanades
- Esmalt epoxi: Revestiment de resines epoxi, format per dos components: un enduridor i una resina, que cal barrejar abans de l'aplicació. Seca per reacció química dels dos components
- Esmalt en dispersió acrílica: Copolímers acrílics en una emulsió aquosa
- Esmalt de clorcautxú: Seca a l'aire per evaporació del dissolvent
- Pasta plàstica de picar: Pintura formada per un vehicle a base d'un polímer sintètic, en dispersió aquosa i pigments càrrega-estenedors resistents als àlcalis i la intempèrie

PINTURA A LA COLA:
Característiques de la pel·lícula líquida:
- Amb l'envàs ple i al cap de 3 minuts d'agitació (INTA 16 32 03) no ha de tenir coàguls, pells, dipòsits durs ni flotació de pigments.
- Ha de tenir una consistència adequada per a la seva aplicació amb brotxa o amb corró. Ha de fer córrer la brotxa, ha de fluir, ha d'anivellar bé i ha de deixar una capa uniforme després de l'assecat
- Finor de mòlta dels pigments (INTA 16 02 55): < 50 micres
- Temperatura d'inflamació (INTA 16 02 32A): Ininflamable
- Temps d'assecatge a 23°C ± 2°C i 50% ± 5% HR (INTA 16 02 29):
- Al tacte: 2 h
- Totalment sec: 4 h

Característiques de la pel·lícula seca:
- La pintura ha de ser de color estable.
- Adherència (UNE 48032): <= 2

PINTURA A LA CALÇ:
Un cop preparada ha de tenir una consistència adequada per a la seva aplicació amb brotxa, corró o procediments neumàtics fins a l'impregnació dels porus de la superfície a tractar.
Després d'assecar-se s'han d'aplicar dues capes d'acabat.
Un cop seca, ha de ser resistent a la intempèrie, ha d'endurir amb la humitat i el temps i ha de tenir propietats microbicides.
PINTURA AL CIMENT:
Un cop preparada ha de tenir una consistència adequada per a la seva aplicació amb brotxa, corró o pistola fins a l'impregnació de la superfície a tractar.
Un cop seca ha de ser resistent a la intempèrie.
PINTURA AL LÀTEX:
Característiques de la pel·lícula líquida:
- Amb l'envàs ple i al cap de 3 minuts d'agitació (INTA 16 32 03) no ha de tenir coàguls, pells, ni dipòsits durs
- Un cop preparada ha de fer córrer la brotxa, ha de fluir, ha d'anivellar bé i ha de deixar una capa uniforme després de l'assecat
- Temps d'assecatge a 23°C ± 2°C i 50% ± 5% HR (INTA 16 02 29):
- Al tacte: < 30
- Totalment sec: < 2 h

Característiques de la pel·lícula seca:
- Adherència (UNE 48032): <= 2

PINTURA PLÀSTICA:
Característiques de la pel·lícula líquida:
- La pintura continguda al seu envàs original recentment obert, no ha de presentar senyals de putrefacció, pells ni materies extranyes.
- Amb l'envàs ple i sotmesa a agitació (UNE_EN 21513 i UNE 48-083) no ha de tenir coàguls, pells,

dipòsits durs ni flotació de pigments
- Ha de tenir una consistència adequada per a la seva aplicació amb brotxa o amb corró. Ha de fer córrer la brotxa, ha de fluir, ha d'anivellar bé i ha de deixar una capa uniforme després de l'assecat
- Finor de mòlta dels pigments (INTA 16 02 55): < 50 micres
- Temps d'assecatge a 23°C ± 2°C i 50% ± 5% HR (INTA 16 02 29):
- Al tacte: < 1 h
- Totalment sec: < 2 h
- Pes específic:
- Pintura per a interiors: < 16 kN/m3
- Pintura per a exteriors: < 15 kN/m3
- Rendiment: > 6 m2/kg
- Relació volum pigments + càrregues/volum pigments, pes càrregues, aglomerat sòlid (PVC): < 80%
Característiques de la pel·lícula seca:
- La pintura ha de ser de color estable, i per a exteriors, insaponificable.
- Adherència (UNE 48032): <= 2
- Capacitat de recobriment (UNE 48259): Relació constant >= 0,98
- Resistència al rentat (DIN 53778):
- Pintura plàstica per a interiors o pasta plàstica: >= 1000 cicles
- Pintura plàstica per a exteriors: >= 5000 cicles
- Solidesa a la llum (NF-T-30.057): Ha de complir
- Transmissió del vapor d'aigua (NF-T-30.018): Ha de complir
PINTURA PLÀSTICA PER A EXTERIORS:
Resistència a la immersió (UNE 48-144): No s'observen canvis o defectes
Resistència a la intempèrie (DIN 18363): Ha de complir
Resistència a l'abrasió (NF-T-30.015): Ha de complir
Resistència a la calor (UNE 48-033): Ha de complir
PINTURA ACRÍLICA:
Característiques de la pel·lícula líquida:
- Un cop preparada ha de tenir una consistència adequada per a la seva aplicació amb brotxa, corró o procediments pneumàtics
- Temps d'assecatge a 23°C ± 2°C i 50% ± 5% HR (INTA 16 02 29):
- Al tacte: < 4 h
- Totalment sec: < 14 h
Característiques de la pel·lícula seca:
- La pintura ha de ser de color estable i insaponificable.
- Ha de ser resistent a la intempèrie.
ESMALT GRAS:
Un cop preparada ha de tenir una consistència adequada per a la seva aplicació amb brotxa, corró o pistola fins a l'impregnació de la superfície a tractar.
Temperatura d'inflamació (INTA 16 02 32A): > 30°C
Temps d'assecatge a 23°C ± 2°C i 50% ± 5% HR (INTA 16 02 29):
- Al tacte: < 1 h
- Totalment sec: < 6 h
Un cop sec, ha de tenir bona resistència al fregament i al rentat.
ESMALT SINTÈTIC:
No ha de tenir resines fenòliques (INTA 16 04 23) ni de colofonia (INTA 16 04 22).
Característiques de la pel·lícula líquida:
- Amb l'envàs ple i al cap de 3 minuts d'agitació (INTA 16 32 03) no ha de tenir coàguls, pells, dipòsits durs ni flotació de pigments.
- Ha de tenir la consistència adequada per a la seva aplicació amb brotxa. Ha de fer córrer la brotxa, ha de fluir bé i ha de deixar una capa uniforme després de l'assecatge.
- Finor de mòlta dels pigments (INTA 16 02 55): < 25 micres
- Temperatura d'inflamació (INTA 16 02 32A): > 30°C
- Temps d'assecatge a 23°C ± 2°C i 50% ± 5% HR (INTA 16 02 29):
- Al tacte: < 3 h
- Totalment sec: < 8 h
- Material volàtil (INTA 16 02 31): >= 70 ± 5%
- Rendiment per a una capa de 30 micres: >= 5 m2/kg
- Índex d'anivellament a 23 ± 2°C i 50 ± 5% HR (INTA 16 02 89): >= 5
- Índex de despreniments a 23 ± 2°C i 50 ± 5% HR (INTA 16 02 88): >= 4
Característiques de la pel·lícula seca:
- La pintura ha de ser de color estable i insaponificable.
- Adherència (UNE 48032): <= 2
- Ha de ser resistent a la intempèrie (INTA 16 06 02).
- Envelliment accelerat (INTA 16 06 55): < 6 unitats pèrdua de lluminositat (INTA 16 02 08)
- Resistència a l'abrasió (UNE 56818): Danys moderats
- Esgrogueïment accelerat per colors amb reflectància aparent superior al 80% (INTA 160.603): < 0,12
ESMALT DE POLIURETÀ D'UN COMPONENT:
Característiques de la pel·lícula líquida:
- Amb l'envàs ple i al cap de 3 minuts d'agitació (INTA 16 32 03) no ha de tenir coàguls, pells, dipòsits durs ni flotació de pigments.
- Ha de tenir la consistència adequada per a la seva aplicació amb brotxa. Ha de fer córrer la brotxa, ha de fluir bé i ha de deixar una capa uniforme després de l'assecatge.
- Temperatura d'inflamació (INTA 16 02 32A): > 30°C
- Temps d'assecatge a 23°C ± 2°C i 50% ± 5% HR (INTA 16 02 29):
- Al tacte: < 3 h
- Totalment sec: < 8 h
- Índex d'anivellament a 23 ± 2°C i 50 ± 5% HR (INTA 16 02 89): >= 5
- Índex de despreniments a 23 ± 2°C i 50 ± 5% HR (INTA 16 02 88): >= 4
Característiques de la pel·lícula seca:
- La pintura ha de ser de color estable i insaponificable.
- Adherència (UNE 48032): <= 2
- Ha de ser resistent a la intempèrie (INTA 16 06 02).
- Envelliment accelerat (INTA 16 06 05): < 6 unitats pèrdua de lluminositat (INTA 16 02 08)
- Resistència a l'abrasió (UNE 56818): Danys petits
- Adherència i resistència a l'impacte:

	A les 24 h	Al cap de 7 dies
Adherència al quadriculat:	100%	100%
Impacte directe o indirecte:		
Bola de 12,5 des de 50 cm (INTA 160.266)	Bé	Ha de complir

- Resistència a la càrrega concentrada en moviment (UNE 56-814): Danys moderats
- Resistència a la càrrega rodant (UNE 56-815): Danys petits
- Resistència a la càrrega arrossegada (UNE 56-816): Danys petits
- Resistència al ratllat (UNE 48-173): Resistent
- Resistència a la calor (UNE 48-033): Ha de complir
- Resistència química:
- A l'àcid cítric al 10%: 15 dies
- A l'acid làctic al 5%: 15 dies
- A l'àcid acètic al 5%: 15 dies
- A l'oli de cremar: Cap modificació
- Al xilol: Cap modificació
- Al clorur sòdic al 20%: 15 dies
- A l'aigua: 15 dies
ESMALT DE POLIURETÀ DE DOS COMPONENTS:
Cal barrejar els dos components abans de l'aplicació.
Característiques de la pel·lícula líquida:
- Ha de tenir la consistència adequada per a la seva aplicació amb brotxa. Ha de fer córrer la brotxa, ha de fluir bé i ha de deixar una capa uniforme després de l'assecatge.
- Temperatura d'inflamació (INTA 16 02 32A): > 30°C
- Temps d'assecatge a 23°C ± 2°C i 50% ± 5% HR (INTA 16 02 29):
- Al tacte: < 3 h
- Totalment sec: < 8 h
Característiques de la pel·lícula seca:
- La pintura ha de ser de color estable i insaponificable.
- Adherència (UNE 48032): <= 2
- Ha de ser resistent a la intempèrie (INTA 16 06 02).
- Envelliment accelerat (INTA 16 06 55): < 6 unitats pèrdua de lluminositat (INTA 16 02 08)
- Resistència a l'abrasió (UNE 56818): Danys petits
- Ha de tenir bona resistència química als àcids diluïts, als hidrocarburs, les sals i als detergents.
ESMALT DE POLIURETÀ URETANAT:
Un cop preparada ha de tenir una consistència adequada per a la seva aplicació amb brotxa, corró o pistola fins a l'impregnació de la superfície a tractar.
Temps d'assecatge a 20°C: 1 - 2 h
Ha de tenir bona resistència a l'aigua salada i al sol.
ESMALT DE DISPERSIÓ ACRÍLICA:
Un cop preparada ha de tenir una consistència adequada per a la seva aplicació amb brotxa, corró o pistola fins a l'impregnació de la superfície a tractar.
Temperatura d'inflamació (INTA 16 02 32A): Ininflamable
Temps d'assecatge a 23°C ± 2°C i 50% ± 5% HR (INTA 16 02 29):
- Al tacte: < 20 min
- Totalment sec: < 1 h
ESMALT DE CLORCAUTXÚ:
Un cop preparada ha de tenir una consistència adequada per a la seva aplicació amb brotxa o corró.
Temps d'assecatge a 23°C ± 2°C i 50% ± 5% HR (INTA 16 02 29):
- Al tacte: < 30 min

- Totalment sec: < 2 h
Ha de ser resistent a l'aigua dolça i salada, als àcids i als àlcalis.
ESMALT EPOXI:
Un cop preparada ha de tenir una consistència adequada per a la seva aplicació amb brotxa, corró o pistola.
Temperatura d'inflamació (INTA 16 02 29): > 30°C
Temps d'assecatge a 23°C ± 2°C i 50% ± 5% HR (INTA 16 02 29):
- Al tacte: < 30 min
- Totalment sec: < 10 h
Ha de tenir bona resistència al desgast.
Ha de ser resistent a l'àcid làctic 1%, acètic 10%, clorhídric 20%, cítric 30%, sosa i solucions bàsiques, als hidrocarburs (benzina, querosè) als olis animals i vegetals, a l'aigua, als detergents i a l'alcohol etílic 10%.
Resistència mecànica (després de 7 dies de polimerització):
- Tracció: >= 16 N/mm2
- Compressió: >= 85 N/mm2
Resistència a la temperatura: 80°C
PASTA PLÀSTICA DE PICAR:
Característiques de la pel·lícula líquida:
- Amb l'envàs ple i al cap de 3 minuts d'agitació (INTA 16 32 03) no ha de tenir coàguls, pells, dipòsits durs ni flotació de pigments.
- Ha de tenir una consistència adequada.
- Finor de mòlta dels pigments (INTA 16 02 55): < 50 micres
- Temps d'assecatge a 23°C ± 2°C i 50% ± 5% HR (INTA 16 02 29):
- Al tacte: < 1 h
- Totalment sec: < 2 h
- Pes específic: < 17 kN/m3
- Relació: volum del pigment/volum de la resina (PVC): < 80%
Característiques de la pel·lícula seca:
- La pintura ha de ser de color estable i insaponificable.
- Adherència (UNE 48032): <= 2
- Resistència al rentat (DIN 53778):
- Pintura plàstica per a interiors o pasta plàstica: >= 1000 cicles
- Pintura plàstica per a exteriors: >= 5000 cicles
- Solidesa a la llum (NF-T-30.057): Ha de complir
- Transmissió del vapor d'aigua (NF-T-30.018): Ha de complir
- Resistència a la immersió (UNE 48-144): No s'observen canvis o defectes
- Resistència a la intempèrie (DIN 18363): Ha de complir
- Resistència a l'abrasió (NF-T-30.015): Ha de complir
- Resistència a la calor (UNE 48-033): Ha de complir
2.- CONDICIONS DE SUBMINISTRAMENT I EMMAGATZEMATGE
PINTURA A LA COLA, AL LÀTEX, ACRÍLICA, PLÀSTICA, ESMALT GRAS, SINTÈTIC, DE POLIURETÀ, DE DISPERSIÓ ACRÍLICA, EPOXI I PASTA DE PICAR:
Subministrament: En pots o bidons.
Emmagatzematge: En llocs ventilats i no exposats al sol, dins del seu envàs tancat i sense contacte amb el terra. S'ha de preservar de les gelades.
PINTURA A LA CALÇ:
Subministrament de la calç aèria en terrossos o envasada.
La calç hidràulica ha de subministrar-se en pols.
Emmagatzematge: En llocs ventilats i no exposats al sol, dins del seu envàs tancat i sense contacte amb el terra. S'ha de preservar de les gelades.
PINTURA AL CIMENT:
Subministrament: En pols, en envasos adequats.
Emmagatzematge: En llocs ventilats i no exposats al sol, dins del seu envàs tancat i sense contacte amb el terra. S'ha de preservar de les gelades.
3.- UNITAT I CRITERI D'AMIDAMENT
Unitat d'amidament: la indicada a la descripció de l'element
Criteri d'amidament: quantitat necessària subministrada a l'obra
4.- NORMATIVA DE COMPLIMENT OBLIGATORI
No hi ha normativa de compliment obligatori.
5.- CONDICIONS DE CONTROL DE RECEPCIÓ
CONDICIONS DE MARCATGE I CONTROL DE LA DOCUMENTACIÓ EN PINTURA A LA COLA, AL LÀTEX, ACRÍLICA, PLÀSTICA, ESMALT GRAS, SINTÈTIC, DE POLIURETÀ, DE DISPERSIÓ ACRÍLICA, EPOXI I PASTA DE PICAR:
A cada envàs hi ha d'haver les dades següents:
- Identificació del fabricant
- Nom comercial del producte
- Identificació del producte
- Codi d'identificació
- Pes net o volum del producte
- Data de caducitat
- Instruccions d'ús
- Dissolvents adequats
- Límits de temperatura
- Temps d'assecatge al tacte, total i de repintat
- Toxicitat i inflamabilitat
- Proporció de la barreja i temps d'utilització, en els productes de dos components
- Color i acabat, en la pintura plàstica o al làtex i en l'esmalt sintètic, de poliuretà
CONDICIONS DE MARCATGE I CONTROL DE LA DOCUMENTACIÓ EN PINTURA A LA CALÇ:
A cada envàs hi ha d'haver les dades següents:
- Identificació del fabricant
- Nom comercial del producte
- Identificació del producte
- Codi d'identificació
- Pes net o volum del producte
- Toxicitat i inflamabilitat
CONDICIONS DE MARCATGE I CONTROL DE LA DOCUMENTACIÓ EN PINTURA AL CIMENT:
A cada envàs hi ha d'haver les dades següents:
- Identificació del fabricant
- Nom comercial del producte
- Identificació del producte
- Codi d'identificació
- Pes net o volum del producte
- Instruccions d'ús
- Temps d'estabilitat de la barreja
- Temperatura mínima d'aplicació
- Temps d'assecatge
- Rendiment teòric en m/l
- Color
OPERACIONS DE CONTROL:
Els punts de control més destacables són els següents:
- En cada subministrament d'esmalt, es comprovarà que l'etiquetatge dels envasos contingui les dades exigides a les especificacions.
El control de recepció de material verificarà que les característiques dels materials són coincidents amb l'establert en la DT. Aquest control ha de complir l'especificat en l'apartat 7.2 del CTE.
Control de documentació: documents d'origen (full de subministrament i etiquetat), certificat de garantia del fabricant, en el seu cas, (signat per persona física) i els documents de conformitat o autoritzacions administratives exigides, inclòs la documentació corresponent al marcatge CE quan sigui pertinent.
Control mitjançant distintius de qualitat i avaluacions d'idoneïtat: En el cas que el fabricant disposi de marques de qualitat, ha d'aportar-ne la documentació corresponent.
Control de recepció mitjançant assaigs: Si el material disposa d'una marca legalment reconeguda a un país de la CEE (Marcatge CE, AENOR, etc.) es podrà prescindir dels assaigs de control de recepció de les característiques del material garantides per la marca; i la DF sol·licitarà en aquest cas, els resultats dels assaigs corresponents al subministrament rebut. En qualsevol cas, la DF podrà sol·licitar assaigs de control de recepció si ho creu convenient.
- Comprovació de l'estat de conservació de la pintura, en un 10 % dels pots rebuts (INTA 16 02 26).
OPERACIONS DE CONTROL EN PINTURA PLÀSTICA:
- Recepció del certificat de qualitat del fabricant, on constin els resultats dels assaigs següents:
- Determinació de la finor de mòlta dels pigments INTA 16.02.55 (10.57)
- Temps d'assecatge INTA 16.02.29 (6.57)
- Pes específic UNE EN ISO 2811-1
- Capacitat de cobriment en humitat INTA 16.02.62(9.82)
- Capacitat de cobriment en sec INTA 16.02.61(2.58)
- Conservació de la pintura (cada 100 m2) INTA 16.02.26
En cas de no rebre aquests resultats abans del inici de l'activitat, o que la DF no els consideri representatius, el contractista haurà de realitzar els assaigs corresponents, al seu càrrec i fora del pressupost d'autocontrol.
CRITERIS DE PRESA DE MOSTRES:
Els controls s'han de realitzar segons les instruccions de la DF i els criteris indicats a les normes de procediment corresponents.
INTERPRETACIÓ DE RESULTATS I ACTUACIONS EN CAS D'INCOMPLIMENT:
No s'acceptaran els pots de pintura que no estiguin degudament etiquetats i/o certificats, així com els que presentin mal estat de conservació i/o emmagatzematge.
En cas d'observar deficiències en l'estat de conservació d'un pot, es rebutjarà la unitat corresponent i s'incrementarà la inspecció, en primera instància, fins al 20 % dels pots subministrats. Si es continuen observant irregularitats, es passarà a controlar el 100% del subministrament.
Els assaigs d'identificació han de resultar d'acord a les especificacions del plec i a les condicions garantides en el certificat del material. En cas d'incompliment, es realitzarà l'assaig sobre dues

mostres més del mateix lot, acceptant-ne el conjunt sempre que els dos resultats estiguin d'acord a dites especificacions.

B8 REVESTIMENTS

B8A MATERIALS PER A ENVERNISSATS I LASURS

B8A1- VERNÍS

0.- ELEMENTS QUE CONTEMPLA EL PLEC

B8A1-HYJL,B8A1-HYAI,B8A1-HYAY.

1.- DEFINICIÓ I CONDICIONS DELS ELEMENTS
Materials per a envernissats, emprimacions i tractaments superficials.
S'han considerat els tipus següents:
- Vernís gras, format d'olis secants barrejats amb resines dures, naturals o sintètiques i dissolvents
- Vernís sintètic, format per un aglomerant de resines alquídiques, soles o modificades, i amb additius modificadors de la brillantor
- Vernís de poliuretà d'un component, format per un aglomerant de resines de poliuretà, soles o modificades, que catalitzen amb la humitat atmosfèrica, dissolt en dissolvents adequats
- Vernís de poliuretà de dos componentes, format per un aglomerant de resines hidroxilades, soles o modificades, que catalitzen en ser mesclades amb un isocianat
- Vernís de poliuretà uretanat, format per resines uretanades
- Vernís fenòlic, format per resines fenòliques i olis especials
- Vernís d'urea-formol, format per un aglomerant a base de resines d'urea-formol i additius modificants de la lluentor, dissolt en dissolvents adequats

VERNÍS:
Ha de tenir la consistència adequada per a la seva aplicació amb brotxa. Ha de fer córrer la brotxa, ha de fluir bé i ha de deixar una capa uniforme després de l'assecatge.
VERNÍS GRAS:
Ha de ser resistent al fregament i al rentat.
VERNÍS SINTÈTIC:
No ha de tenir resines fenòliques (INTA 16 04 23) ni de colofonia (INTA 16 04 22).
Rendiment per a una capa de 30 micres: >= 5 m2/kg
Característiques de la pel·lícula líquida:
- Amb l'envàs ple i al cap de 3 minuts d'agitació (INTA 16.32.03) no ha de tenir coàguls, pells ni dipòsits durs
- Temperatura d'inflamació (INTA 16.02.32A): >= 30°C
- Índex d'anivellament a 23 ± 2°C i 50 ± 5% HR (INTA 16 02 89): >= 5
- Índex de despreniments a 23 ± 2°C i 50 ± 5% HR (INTA 16 02 88): >= 4
- Temps d'assecatge a 23°C ± 2°C i 50% ± 5% HR (INTA 16 02 29):
- Al tacte: < 5 h
- Totalment sec: < 12 h

Característiques de la pel·lícula seca:
- Ha de ser de color estable i insaponificable.
- Ha de ser resistent a la intempèrie (INTA 16 06 02).
- Envelliment accelerat (INTA 16 06 05): < 6 unitats pèrdua de lluminositat (INTA 16 02 08)
- Adherència (UNE 48032): <= 2
- Resistència a l'abrasió (UNE 56818): Danys moderats

VERNÍS DE POLIURETÀ:
Característiques de la pel·lícula líquida:
- Amb l'envàs ple i al cap de 3 minuts d'agitació (INTA 16.32.03) no ha de tenir coàguls, pells ni dipòsits durs
- Temperatura d'inflamació (INTA 16.02.32A): >= 30°C
- Índex d'anivellament a 23 ± 2°C i 50 ± 5% HR (INTA 16 02 89): >= 5
- Índex de despreniments a 23 ± 2°C i 50 ± 5% HR (INTA 16 02 88): >= 4
- Temps d'assecatge a 23°C ± 2°C i 50% ± 5% HR (INTA 16 02 29):
- Al tacte: < 1 h
- Totalment sec: < 10 h

Característiques de la pel·lícula seca:
- Ha de ser de color estable i insaponificable.
- Ha de ser resistent a la intempèrie (INTA 16 06 02).
- Envelliment accelerat (INTA 16 06 05): < 6 unitats pèrdua de lluminositat (INTA 16 02 08)
- Adherència (UNE 48032): <= 2
- Resistència a l'abrasió (UNE 56818): Danys petits
- Adherència i resistència a l'impacte:

	A les 24 h	Al cap de 7 dies
Adherència al quadriculat:	100%	100%
Impacte directe o indirecte:		
Bola de 12,5 des de 50 cm (INTA 160.266)	Bé	Ha de complir

- Resistència a la càrrega concentrada en moviment (UNE 56-814): Danys moderats
- Resistència a la càrrega rodant (UNE 56-815): Danys petits
- Resistència a la càrrega arrossegada (UNE 56-816): Danys petits
- Resistència al ratllat (UNE 48-173): Resistent
- Resistència a la calor (UNE 48033): Fins a 250°C
- Resistència química:
- A l'àcid cítric al 10%: 15 dies
- A l'acid làctic al 5%: 15 dies
- A l'àcid acètic al 5%: 15 dies
- A l'oli de cremar: Cap modificació
- Al xilol: Cap modificació
- Al clorur sòdic al 20%: 15 dies
- A l'aigua: 15 dies

VERNÍS DE POLIURETÀ DE DOS COMPONENTS:
Temps d'inducció de la mescla: 15 - 30 minuts
Vida de la mescla a 23 ± 2°C i 50 ± 5% HR (INTA 16 02 29): 2 - 8 h
VERNÍS DE POLIURETÀ URETANAT:
Ha de tenir bona resistència a l'aigua salada i al sol.
Temps d'assecatge a 20°C: 1 - 2 h
VERNÍS FENÒLIC:
Temps d'assecatge a 20°C: 6 - 12 h
VERNÍS D'UREA-FORMOL:
Característiques de la pel·lícula líquida:
- Amb l'envàs ple i al cap de 3 minuts d'agitació (INTA 16.32.03) no ha de tenir coàguls, pells ni dipòsits durs
- Temperatura d'inflamació (INTA 16.02.32A): >= 30°C
- Índex d'anivellament a 23 ± 2°C i 50 ± 5% HR (INTA 16 02 89): >= 5
- Índex de despreniments a 23 ± 2°C i 50 ± 5% HR (INTA 16 02 88): >= 4
- Temps d'assecatge a 23°C ± 2°C i 50% ± 5% HR (INTA 16 02 29):
- Al tacte: < 30 min
- Totalment sec: < 3 h

Característiques de la pel·lícula seca:
- Ha de ser de color estable i insaponificable.
- Ha de ser resistent a la intempèrie (INTA 16 06 02).
- Envelliment accelerat (INTA 16 06 05): < 6 unitats pèrdua de lluminositat (INTA 16 02 08)
- Adherència (UNE 48032): <= 2

2.- CONDICIONS DE SUBMINISTRAMENT I EMMAGATZEMATGE
Subministrament: En pots o bidons.
Emmagatzematge: En llocs ventilats i no exposats al sol, dins del seu envàs tancat i sense contacte amb el terra. S'ha de preservar de les gelades.
3.- UNITAT I CRITERI D'AMIDAMENT
Unitat d'amidament: la indicada a la descripció de l'element
Criteri d'amidament: quantitat necessària subministrada a l'obra
4.- NORMATIVA DE COMPLIMENT OBLIGATORI
No hi ha normativa de compliment obligatori.
5.- CONDICIONS DE CONTROL DE RECEPCIÓ
CONDICIONS DE MARCATGE I CONTROL DE LA DOCUMENTACIÓ:
A cada envàs hi ha d'haver les dades següents:
- Identificació del fabricant
- Nom comercial del producte
- Identificació del producte
- Acabat, en el vernís
- Codi d'identificació
- Pes net o volum del producte
- Data de caducitat

- Instruccions d'ús
- Dissolvents adequats
- Límits de temperatura
- Temps d'assecatge al tacte, total i de repintat
- Toxicitat i inflamabilitat
- Color, en el vernís de poliuretà de dos components
- Temps d'inducció de la mescla i vida de la mescla, en els productes de dos components.

OPERACIONS DE CONTROL:
Els punts de control més destacables són els següents:
- En cada subministrament d'esmalt, es comprovarà que l'etiquetatge dels envasos contingui les dades exigides a les especificacions.

El control de recepció de material verificarà que les característiques dels materials són coincidents amb l'establert en la DT. Aquest control ha de complir l'especificat en l'apartat 7.2 del CTE.
Control de documentació: documents d'origen (full de subministrament i etiquetat), certificat de garantia del fabricant, en el seu cas, (signat per persona física) i els documents de conformitat o autoritzacions administratives exigides, inclòs la documentació corresponent al marcatge CE quan sigui pertinent.
Control mitjançant distintius de qualitat i avaluacions d'idoneïtat: En el cas que el fabricant disposi de marques de qualitat, ha d'aportar-ne la documentació corresponent.
Control de recepció mitjançant assaigs: Si el material disposa d'una marca legalment reconeguda a un país de la CEE (Marcatge CE, AENOR, etc.) es podrà prescindir dels assaigs de control de recepció de les característiques del material garantides per la marca; i la DF sol·licitarà en aquest cas, els resultats dels assaigs corresponents al subministrament rebut. En qualsevol cas, la DF podrà sol·licitar assaigs de control de recepció si ho creu convenient.
OPERACIONS DE CONTROL EN ENVERNISSAT DE PARAMENTS:
Els punts de control més destacables són els següents:
- Abans de començar l'obra, si varia el subministrament, i per cada tipus diferent que arribi a l'obra, es demanaran al contractista els certificats del fabricant que garanteixin el compliment del plec de condicions tècniques, incloent els resultats dels assaigs següents, realitzats per un laboratori acreditat:
- Temperatura d'inflamació INTA 160.232A
- Índex d'anivellament INTA 160289
- Índex de despreniment INTA 160.288
- Temps d'assecat INTA 160.229
- Envelliment accelerat INTA 160.605
- Adherència UNE EN ISO 2409

En cas de no rebre aquests resultats abans del inici de l'activitat, o que la DF no els consideri representatius, el contractista haurà de realitzar els assaigs corresponents, al seu càrrec i fora del pressupost d'autocontrol.
CRITERIS DE PRESA DE MOSTRES:
Els controls s'han de realitzar segons les instruccions de la DF i els criteris indicats a les normes de procediment corresponents.
INTERPRETACIÓ DE RESULTATS I ACTUACIONS EN CAS D'INCOMPLIMENT EN ENVERNISSAT DE PARAMENTS:
Si en els terminis establerts al començar l'obra no es fa l'entrega dels certificats de qualitat del fabricant, s'ha de realitzar una sèrie completa d'assaigs a càrrec del Contractista.
Es repetirà l'assaig que no compleixi les especificacions sobre un altre mostra del mateix lot. Només s'acceptarà el lot, quan els resultats obtinguts sobre les dues mostres resultin satisfactoris.

B8 REVESTIMENTS

B8Z MATERIALS ESPECIALS PER A REVESTIMENTS

B8Z3- DECAPANT

0.- ELEMENTS QUE CONTEMPLA EL PLEC

B8Z3-0P25.

1.- DEFINICIÓ I CONDICIONS DELS ELEMENTS
Materials per a envernissats, emprimacions i tractaments superficials.
S'han considerat els tipus següents:
- Pintura decapant: Producte líquid o semipastós, el component principal del qual és el clorur de metilè amb dissolvents i altres additius
- Decapant de baixa alcalinitat: producte específic per a paviments delicats, es compon bàsicament de tensioactius aniònics i sabons.

LÍQUID DECAPANT DE BAIXA ALCALINITAT:
Dilució del 25 al 50%
Un cop aplicat no ha d'alterar el color del material sobre el qual s'ha aplicat
pH (c.c.): 10,5
PINTURA DECAPANT:
Ha de ser d'evaporació ràpida.
Un cop aplicat ha de desprendre les capes de pintura en pocs minuts.
Ha de tenir una consistència per a la seva aplicació amb brotxa o espàtula.
2.- CONDICIONS DE SUBMINISTRAMENT I EMMAGATZEMATGE
Subministrament: En pots o bidons.
Emmagatzematge: En llocs ventilats i no exposats al sol, dins del seu envàs tancat i sense contacte amb el terra. S'ha de preservar de les gelades.
3.- UNITAT I CRITERI D'AMIDAMENT
Unitat d'amidament: la indicada a la descripció de l'element
Criteri d'amidament: quantitat necessària subministrada a l'obra
4.- NORMATIVA DE COMPLIMENT OBLIGATORI
No hi ha normativa de compliment obligatori.
5.- CONDICIONS DE CONTROL DE RECEPCIÓ
CONDICIONS DE MARCATGE I CONTROL DE LA DOCUMENTACIÓ:
A cada envàs hi ha d'haver les dades següents:
- Identificació del fabricant
- Nom comercial del producte
- Identificació del producte
- Codi d'identificació
- Pes net o volum del producte
- Data de caducitat
- Instruccions d'ús
- Dissolvents adequats
- Límits de temperatura
- Temps d'assecatge al tacte, total i de repintat
- Toxicitat i inflamabilitat
- Temps d'inducció de la mescla i vida de la mescla, en els productes de dos components.

OPERACIONS DE CONTROL:
Els punts de control més destacables són els següents:
- En cada subministrament d'esmalt, es comprovarà que l'etiquetatge dels envasos contingui les dades exigides a les especificacions.

El control de recepció de material verificarà que les característiques dels materials són coincidents amb l'establert en la DT. Aquest control ha de complir l'especificat en l'apartat 7.2 del CTE.
Control de documentació: documents d'origen (full de subministrament i etiquetat), certificat de garantia del fabricant, en el seu cas, (signat per persona física) i els documents de conformitat o autoritzacions administratives exigides, inclòs la documentació corresponent al marcatge CE quan sigui pertinent.
Control mitjançant distintius de qualitat i avaluacions d'idoneïtat: En el cas que el fabricant disposi de marques de qualitat, ha d'aportar-ne la documentació corresponent.
Control de recepció mitjançant assaigs: Si el material disposa d'una marca legalment reconeguda a un país de la CEE (Marcatge CE, AENOR, etc.) es podrà prescindir dels assaigs de control de recepció de les característiques del material garantides per la marca; i la DF sol·licitarà en aquest cas, els resultats dels assaigs corresponents al subministrament rebut. En qualsevol cas, la DF podrà sol·licitar assaigs de control de recepció si ho creu convenient.
CRITERIS DE PRESA DE MOSTRES:
Els controls s'han de realitzar segons les instruccions de la DF i els criteris indicats a les normes de procediment corresponents.

B8 REVESTIMENTS

B8Z MATERIALS ESPECIALS PER A REVESTIMENTS

B8Z6- IMPRIMACIÓ

0.- ELEMENTS QUE CONTEMPLA EL PLEC

B8Z6-0P2G,B8Z6-0P2I,B8Z6-0P29,B8Z6-0P27,B8Z6-0P2E,B8Z6-0P2D,B8Z6-0P2H.

1.- DEFINICIÓ I CONDICIONS DELS ELEMENTS

Materials per a envernissats, emprimacions i tractaments superficials.
S'han considerat els tipus següents:
- Emprimació antioxidant: Emprimació sintètica de mini de plom electrolític, modificada eventualment amb oli de llinosa
- Emprimació antioxidant grassa: Emprimació de mini de plom electrolític barrejada amb olis i dissolvents
- Emprimació antioxidant al clorocautxú, a base de clorocautxú modificat
- Emprimació antioxidant al poliuretà: Emprimació de dos components a base de resines de poliuretà soles o modificades
- Emprimació de làtex: Emprimació de polímer vinílic en dispersió
- Emprimació fosfatant a base de resines viníliques o fenòliques, soles o modificades que catalitzen en ser barrejades amb un activador

IMPRIMACIÓ ANTIOXIDANT:
Característiques de la pel·lícula líquida:
- Amb l'envàs ple i al cap de 3 minuts d'agitació (INTA 16 32 03) no ha de tenir coàguls, pells, dipòsits durs ni flotació de pigments.
- Pigment: >= 26% de mini de plom electrolític
- Puresa del mini de plom electrolític (INTA 16 12 11): >= 99,6%
- Finor de la mòlta (INTA 16 02 55): < 50 micres
- Temperatura d'inflamació (INTA 16 02 32): > 25°C
- Índex d'anivellament a 23 ± 2°C i 50 ± 5% HR (INTA 16 02 89): > 3
- Temps d'assecatge a 23 ±2°C i 50 ±5% HR (INTA 16 02 29):
- Al tacte: < 1 h
- Totalment seca: < 6 h
- Pes específic a 23 ± 2°C, 50 ± 5% HR (INTA 16 42 03): > 18 kN/m3
- Rendiment per a una capa de 30 - 40 micres: > 4 m2/kg

Característiques de la pel·lícula seca:
- Resistència a la boira marina (INTA 16 01 01, ASTM B.117-73, oxidació marina 8 (0,1%) ASTM D.610-68): >= 150 h
- Adherència (UNE 48032): <= 2

IMPRIMACIÓ ANTIOXIDANT GRASSA:
Ha de tenir una consistència adequada per a la seva aplicació amb brotxa.
Temperatura d'inflamació (INTA 16 02 32): > 30°C
Temps d'assecatge a 23 ±2°C i 50 ±5% HR (INTA 16 02 29):
- Al tacte: < 1 h
- Totalment seca: < 18 h

Pes específic a 20°C: > 23 kN/m3
Rendiment per una capa de 45 - 50 micres: > 4 m2/kg

IMPRIMACIÓ ANTIOXIDANT AL CLORCAUTXÚ:
Ha de tenir una consistència adequada per a la seva aplicació amb brotxa o pistola.
Temperatura d'inflamació (INTA 16 02 32): > 23°C
Temps d'assecatge a 23 ±2°C i 50 ±5% HR (INTA 16 02 29):
- Al tacte: < 45 min
- Totalment seca: < 4 h

Pes específic a 20°C: > 17,3 kN/m3
Rendiment per una capa de 40 - 45 micres: > 4 m2/kg

IMPRIMACIÓ ANTIOXIDANT AL POLIURETÀ:
Ha de tenir una consistència adequada per a la seva aplicació amb brotxa o pistola.
Temps d'assecatge a 23 ±2°C i 50 ±5% HR (INTA 16 02 29):
- Al tacte: < 15 min
- Totalment seca: < 2 h

Pes específic a 20°C: > 13,5 kN/m3
Rendiment per una capa de 40 - 45 micres: > 4 m2/kg

IMPRIMACIÓ DE LÀTEX:
Característiques de la pel·lícula líquida:
- Amb l'envàs ple i al cap de 3 minuts d'agitació (INTA 16.32.03) no ha de tenir coàguls, pells ni dipòsits durs
- Ha de tenir una consistència adequada per a la seva aplicació amb brotxa. Ha de fer córrer la brotxa i ha de fluir bé, i ha de deixar una capa uniforme després de l'assecat
- Al tacte: < 30 min
- Totalment seca: < 2 h
- Temps d'assecatge a 23 ±2°C i 50 ±5% HR (INTA 16 02 29):

Característiques de la pel·lícula seca:
- Adherència (UNE 48032): <= 2

IMPRIMACIÓ FOSFATANT:
Característiques de la pel·lícula líquida:
- La mescla preparada, al cap de 3 minuts d'agitació, no ha de tenir coàguls, pells ni dipòsits durs
- Ha de tenir una consistència adequada per a la seva aplicació amb brotxa. Ha de fer córrer la brotxa i ha de fluir bé, i ha de deixar una capa uniforme després de l'assecat
- Temps d'assecatge a 23 ±2°C i 50 ±5% HR (INTA 16 02 29):
- Al tacte: < 15 min
- Totalment seca: < 1 h

Característiques de la pel·lícula seca:
- Gruix de la capa: 4 - 10 micres
- Adherència (UNE 48032): <= 2

2.- CONDICIONS DE SUBMINISTRAMENT I EMMAGATZEMATGE

Subministrament: En pots o bidons.
Emmagatzematge: En llocs ventilats i no exposats al sol, dins del seu envàs tancat i sense contacte amb el terra. S'ha de preservar de les gelades.

3.- UNITAT I CRITERI D'AMIDAMENT

Unitat d'amidament: la indicada a la descripció de l'element
Criteri d'amidament: quantitat necessària subministrada a l'obra

4.- NORMATIVA DE COMPLIMENT OBLIGATORI

No hi ha normativa de compliment obligatori.

5.- CONDICIONS DE CONTROL DE RECEPCIÓ

CONDICIONS DE MARCATGE I CONTROL DE LA DOCUMENTACIÓ:
A cada envàs hi ha d'haver les dades següents:
- Identificació del fabricant
- Nom comercial del producte
- Identificació del producte
- Codi d'identificació
- Pes net o volum del producte
- Data de caducitat
- Instruccions d'ús
- Dissolvents adequats
- Límits de temperatura
- Temps d'assecatge al tacte, total i de repintat
- Toxicitat i inflamabilitat
- Temps d'inducció de la mescla i vida de la mescla, en els productes de dos components.

OPERACIONS DE CONTROL:
Els punts de control més destacables són els següents:
- En cada subministrament d'esmalt, es comprovarà que l'etiquetatge dels envasos contingui les dades exigides a les especificacions.

El control de recepció de material verificarà que les característiques dels materials són coincidents amb l'establert en la DT. Aquest control ha de complir l'especificat en l'apartat 7.2 del CTE.
Control de documentació: documents d'origen (full de subministrament i etiquetat), certificat de garantia del fabricant, en el seu cas, (signat per persona física) i els documents de conformitat o autoritzacions administratives exigides, inclòs la documentació corresponent al marcatge CE quan sigui pertinent.
Control mitjançant distintius de qualitat i avaluacions d'idoneïtat: En el cas que el fabricant disposi de marques de qualitat, ha d'aportar-ne la documentació corresponent.
Control de recepció mitjançant assaigs: Si el material disposa d'una marca legalment reconeguda a un país de la CEE (Marcatge CE, AENOR, etc.) es podrà prescindir dels assaigs de control de recepció de les característiques del material garantides per la marca; i la DF sol·licitarà en aquest cas, els resultats dels assaigs corresponents al subministrament rebut. En qualsevol cas, la DF podrà sol·licitar assaigs de control de recepció si ho creu convenient.

OPERACIONS DE CONTROL EN IMPRIMACIÓ D'ELEMENTS METÀL·LICS:
Els punts de control més destacables són els següents:
- Recepció del certificat de qualitat del fabricant, on constin els resultats dels assaigs següents:
- Assaigs sobre pintura líquida:
- Dotació de pigment
- Puresa del mini de plom electrolític INTA 16.12.11
- Finor de la mòlta dels pigments INTA 16.02.55 (10.57)
- Temperatura d'inflamació INTA 16.02.32A (7.61)
- Pes específic UNE-EN ISO 2811-1
- Índex d'anivellament INTA.16.02.89 (9.68)
- Temps d'assecatge INTA 16.02.29 (6.57)
- Assaigs sobre pel·lícula seca:
- Resistència a la boira marina UNE EN ISO 9227

- Adherència UNE EN ISO 2409
En cas de no rebre aquests resultats abans del inici de l'activitat, o que la DF no els consideri representatius, el contractista haurà de realitzar els assaigs corresponents, al seu càrrec i fora del pressupost d'autocontrol.
CRITERIS DE PRESA DE MOSTRES:
Els controls s'han de realitzar segons les instruccions de la DF i els criteris indicats a les normes de procediment corresponents.
INTERPRETACIÓ DE RESULTATS I ACTUACIONS EN CAS D'INCOMPLIMENT EN IMPRIMACIÓ D'ELEMENTS METÀL·LICS:
No s'acceptaran els pots de pintura que no estiguin degudament etiquetats i/o certificats, així com els que presentin mal estat de conservació i/o emmagatzematge.
En cas d'observar deficiències en l'estat de conservació d'un pot, es rebutjarà la unitat corresponent i s'incrementarà la inspecció, en primera instància, fins al 20 % dels pots subministrats. Si es continuen observant irregularitats, es passarà a controlar el 100% del subministrament.
Els assaigs d'identificació han de resultar d'acord a les especificacions del plec i a les condicions garantides en el certificat del material. En cas d'incompliment, es realitzarà l'assaig sobre dues mostres més del mateix lot, acceptant-ne el conjunt sempre que els dos resultats estiguin d'acord a dites especificacions.

B8 REVESTIMENTS

B8Z MATERIALS ESPECIALS PER A REVESTIMENTS

B8ZA MATERIALS PER A IMPRIMACIONS I TRACTAMENTS SUPERFICIALS

0.- ELEMENTS QUE CONTEMPLA EL PLEC

B8ZAÇ000.

1.- DEFINICIÓ I CARACTERÍSTIQUES DELS ELEMENTS

Materials per a envernissats, emprimacions i tractaments superficials.
S'han considerat els tipus següents:
- Brea epoxi: Pintura formada per una base de quitrà, resina epoxi i dissolvent i per un catalitzador format per una solució de poliamina, poliamida o d'altres
- Emprimació antioxidant: Emprimació sintètica de mini de plom electrolític, modificada eventualment amb oli de llinosa
- Emprimació antioxidant grassa: Emprimació de mini de plom electrolític barrejada amb olis i dissolvents
 - Emprimació antioxidant al clorocautxú, a base de clorocautxú modificat
 - Emprimació antioxidant al poliuretà: Emprimació de dos components a base de resines de poliuretà soles o modificades
 - Emprimació de làtex: Emprimació de polímer vinílic en dispersió
 - Emprimació fosfatant a base de resines viníliques o fenòliques, soles o modificades que catalitzen en ser barrejades amb un activador
- Pintura decapant: Producte líquid o semipastós, el component principal del qual és el clorur de metilè amb dissolvents i altres additius
 - Decapant de baixa alcalinitat: producte específic per a paviments delicats, es composa bàsicament de tensioactius aniònics i sabons.
- Polímer orgànic o inorgànic: Pintura mineral formada per polímers orgànics o inorgànics, impermeable, de resistència quí mica alta enfront dels àcids orgànics i inorgànics
- Protector químic insecticida-fungicida: Producte a base de resines especials i agents fungicides i insecticides per a evitar el to blavó s i el podriment
- Segelladora: Producte segellant per a fusta, guix i ciment i paviments porosos
- Solució de silicona
 - Vernís gras, format d'olis secants barrejats amb resines dures, naturals o sintètiques i dissolvents
 - Vernís sintètic, format per un aglomerant de resines alquídiques, soles o modificades, i amb additius modificadors de la brillantor
 - Vernís de poliuretà d'un component, format per un aglomerant de resines de poliuretà, soles o modificades, que catalitzen amb la humitat atmosfèrica, dissolt en dissolvents adequats
- Vernís de poliuretà de dos componentes, format per un aglomerant de resines hidroxilades, soles o modificades, que catalitzen en ser mesclades amb un isocianat
 - Vernís de poliuretà uretanat, format per resines uretanades
 - Vernís fenòlic, format per resines fenòliques i olis especials
 - Vernís d'urea-formol, format per un aglomerant a base de resines d'urea-formol i additius modificants de la lluentor, dissolt en dissolvents adequats
VERNÍS:
Ha de tenir la consistència adequada per a la seva aplicació amb brotxa. Ha de fer córrer la brotxa, ha de fluir bé i ha de deixar una capa uniforme després de l'assecatge.
VERNÍS GRAS:
Ha de ser resistent al fregament i al rentat.
VERNÍS SINTÈTIC:
No ha de tenir resines fenòliques (INTA 16 04 23) ni de colofonia (INTA 16 04 22).
Rendiment per a una capa de 30 micres: >= 5 m2/kg
 Característiques de la pel·lícula líquida:
- Amb l'envàs ple i al cap de 3 minuts d'agitació (INTA 16.32.03) no ha de tenir coàguls, pells ni dipòsits durs
- Temperatura d'inflamació (INTA 16.02.32A): >= 30°C
- Índex d'anivellament a 23 ± 2°C i 50 ± 5% HR (INTA 16 02 89): >= 5
 - Índex de despreniments a 23 ± 2°C i 50 ± 5% HR (INTA 16 02 88): >= 4
 - Temps d'assecatge a 23°C ± 2°C i 50% ± 5% HR (INTA 16 02 29):
  - Al tacte: < 5 h
  - Totalment sec: < 12 h
Característiques de la pel·lícula seca:
- Ha de ser de color estable i insaponificable.
 - Ha de ser resistent a la intempèrie (INTA 16 06 02).
- Envelliment accelerat (INTA 16 06 05): < 6 unitats pèrdua de lluminositat (INTA 16 02 08)
- Adherència (UNE 48032): <= 2
- Resistència a l'abrasió (UNE 56818): Danys moderats
VERNÍS DE POLIURETÀ:
Característiques de la pel·lícula líquida:
- Amb l'envàs ple i al cap de 3 minuts d'agitació (INTA 16.32.03) no ha de tenir coàguls, pells ni dipòsits durs
- Temperatura d'inflamació (INTA 16.02.32A): >= 30°C
- Índex d'anivellament a 23 ± 2°C i 50 ± 5% HR (INTA 16 02 89): >= 5
 - Índex de despreniments a 23 ± 2°C i 50 ± 5% HR (INTA 16 02 88): >= 4
 - Temps d'assecatge a 23°C ± 2°C i 50% ± 5% HR (INTA 16 02 29):
  - Al tacte: < 1 h
  - Totalment sec: < 10 h
Característiques de la pel·lícula seca:
- Ha de ser de color estable i insaponificable.
 - Ha de ser resistent a la intempèrie (INTA 16 06 02).
- Envelliment accelerat (INTA 16 06 05): < 6 unitats pèrdua de lluminositat (INTA 16 02 08)
- Adherència (UNE 48032): <= 2
- Resistència a l'abrasió (UNE 56818): Danys petits
- Adherència i resistència a l'impacte:

	A les 24 h	Al cap de 7 dies
Adherència al quadriculat:	100%	100%
Impacte directe o indirecte: Bola de 12,5 des de 50 cm (INTA 160.266)	Bé	Ha de complir

 - Resistència a la càrrega concentrada en moviment (UNE 56-814): Danys moderats
 - Resistència a la càrrega rodant (UNE 56-815): Danys petits
 - Resistència a la càrrega arrossegada (UNE 56-816): Danys petits
 - Resistència al ratllat (UNE 48-173): Resistent
- Resistència a la calor (UNE 48033): Fins a 250°C
- Resistència química:
  - A l'àcid cítric al 10%: 15 dies
  - A l'acid làctic al 5%: 15 dies
  - A l'àcid acètic al 5%: 15 dies
  - A l'oli de cremar: Cap modificació

- Al xilol: Cap modificació
- Al clorur sòdic al 20%: 15 dies
- A l'aigua: 15 dies

VERNÍS DE POLIURETÀ DE DOS COMPONENTS:
Temps d'inducció de la mescla: 15 - 30 minuts
Vida de la mescla a 23 ± 2°C i 50 ± 5% HR (INTA 16 02 29): 2 - 8 h
VERNÍS DE POLIURETÀ URETANAT:
Ha de tenir bona resistència a l'aigua salada i al sol.
Temps d'assecatge a 20°C: 1 - 2 h
VERNÍS FENÒLIC:
Temps d'assecatge a 20°C: 6 - 12 h
VERNÍS D'UREA-FORMOL:
Característiques de la pel·lícula líquida:
- Amb l'envàs ple i al cap de 3 minuts d'agitació (INTA 16.32.03) no ha de tenir coàguls, pells ni dipòsits durs
- Temperatura d'inflamació (INTA 16.02.32A): >= 30°C
- Índex d'anivellament a 23 ± 2°C i 50 ± 5% HR (INTA 16 02 89): >= 5
- Índex de despreniments a 23 ± 2°C i 50 ± 5% HR (INTA 16 02 88): >= 4
- Temps d'assecatge a 23°C ± 2°C i 50% ± 5% HR (INTA 16 02 29):
  - Al tacte: < 30 min
  - Totalment sec: < 3 h

Característiques de la pel·lícula seca:
- Ha de ser de color estable i insaponificable.
- Ha de ser resistent a la intempèrie (INTA 16 06 02).
- Envelliment accelerat (INTA 16 06 05): < 6 unitats pèrdua de lluminositat (INTA 16 02 08)
- Adherència (UNE 48032): <= 2

BREA EPOXI:
El component base, amb l'envàs ple i acabat d'obrir, no ha de tenir coàguls, pells ni dipòsits durs (INTA 16 02 26).
Relació resina epoxi/quitrà: 40/60
Temperatura d'inflamació del component base (INTA 16 02 44): > 30°C
Temps d'assecatge per a repintar (INTA 16 02 29): >= 18 h
Gruix de la capa (INTA 16 02 24): >= 100 micres
Resistència a la boira salina (INTA 16 06 04): Ha de complir
Resistència a la immersió (INTA 16 06 01): Ha de complir
IMPRIMACIÓ ANTIOXIDANT:
Característiques de la pel·lícula líquida:
- Amb l'envàs ple i al cap de 3 minuts d'agitació (INTA 16 32 03) no ha de tenir coàguls, pells, dipòsits durs ni flotació de pigments.
- Pigment: >= 26% de mini de plom electrolític
- Puresa del mini de plom electrolític (INTA 16 12 11): >= 99,6%
- Finor de la mòlta (INTA 16 02 55): < 50 micres
- Temperatura d'inflamació (INTA 16 02 32): > 25°C
- Índex d'anivellament a 23 ± 2°C i 50 ± 5% HR (INTA 16 02 89): > 3
- Temps d'assecatge a 23 ±2°C i 50 ±5% HR (INTA 16 02 29):
  - Al tacte: < 1 h
  - Totalment seca: < 6 h
- Pes específic a 23 ± 2°C, 50 ± 5% HR (INTA 16 42 03): > 18 kN/m3
- Rendiment per a una capa de 30 - 40 micres: > 4 m2/kg

Característiques de la pel·lícula seca:
- Resistència a la boira marina (INTA 16 01 01, ASTM B.117-73, oxidació marina 8 (0,1%) ASTM D.610-68): >= 150 h
- Adherència (UNE 48032): <= 2

IMPRIMACIÓ ANTIOXIDANT GRASSA:
Ha de tenir una consistència adequada per a la seva aplicació amb brotxa.
Temperatura d'inflamació (INTA 16 02 32): > 30°C
Temps d'assecatge a 23 ±2°C i 50 ±5% HR (INTA 16 02 29):
- Al tacte: < 1 h
- Totalment seca: < 18 h

Pes específic a 20°C: > 23 kN/m3
Rendiment per una capa de 45 - 50 micres: > 4 m2/kg
IMPRIMACIÓ ANTIOXIDANT AL CLORCAUTXÚ:
Ha de tenir una consistència adequada per a la seva aplicació amb brotxa o pistola.
Temperatura d'inflamació (INTA 16 02 32): > 23°C
Temps d'assecatge a 23 ±2°C i 50 ±5% HR (INTA 16 02 29):
- Al tacte: < 45 min
- Totalment seca: < 4 h

Pes específic a 20°C: > 17,3 kN/m3
Rendiment per una capa de 40 - 45 micres: > 4 m2/kg
IMPRIMACIÓ ANTIOXIDANT AL POLIURETÀ:
Ha de tenir una consistència adequada per a la seva aplicació amb brotxa o pistola.
Temps d'assecatge a 23 ±2°C i 50 ±5% HR (INTA 16 02 29):
- Al tacte: < 15 min
- Totalment seca: < 2 h

Pes específic a 20°C: > 13,5 kN/m3
Rendiment per una capa de 40 - 45 micres: > 4 m2/kg
IMPRIMACIÓ DE LÀTEX:
Característiques de la pel·lícula líquida:
- Amb l'envàs ple i al cap de 3 minuts d'agitació (INTA 16.32.03) no ha de tenir coàguls, pells ni dipòsits durs
- Ha de tenir una consistència adequada per a la seva aplicació amb brotxa. Ha de fer córrer la brotxa i ha de fluir bé , i ha de deixar una capa uniforme després de l'assecat
- Temps d'assecatge a 23 ±2°C i 50 ±5% HR (INTA 16 02 29):
  - Al tacte: < 30 min
  - Totalment seca: < 2 h

Característiques de la pel·lícula seca:
- Adherència (UNE 48032): <= 2

IMPRIMACIÓ FOSFATANT:
Característiques de la pel·lícula líquida:
- La mescla preparada, al cap de 3 minuts d'agitació, no ha de tenir coàguls, pells ni dipòsits durs
- Ha de tenir una consistència adequada per a la seva aplicació amb brotxa. Ha de fer córrer la brotxa i ha de fluir bé , i ha de deixar una capa uniforme després de l'assecat
- Temps d'assecatge a 23 ±2°C i 50 ±5% HR (INTA 16 02 29):
  - Al tacte: < 15 min
  - Totalment seca: < 1 h

Característiques de la pel·lícula seca:
- Gruix de la capa: 4 - 10 micres
- Adherència (UNE 48032): <= 2

LÍQUID DECAPANT DE BAIXA ALCALINITAT:
Dilució del 25 al 50%
Un cop aplicat no ha d'alterar el color del material sobre el qual s'ha aplicat
pH (c.c.): 10,5
PINTURA DECAPANT:
Ha de ser d'evaporació ràpida.
Un cop aplicat ha de desprendre les capes de pintura en pocs minuts.
Ha de tenir una consistència per a la seva aplicació amb brotxa o espàtula.
POLÍMER ACRÍLIC, ORGÀNIC O INORGÀNIC:
Temps d'assecatge: <= 30 min
Temps d'assecatge per a repintar: > 8 h
Pes específic: 13 kN/m3
PROTECTOR QUÍMIC INSECTICIDA-FUNGICIDA:
Amb l'envàs ple i al cap de 3 minuts d'agitació (INTA 16 32 03) no ha de tenir coàguls, pells ni dipòsits durs.
Ha de tenir una consistència adequada per a impregnar bé les fibres.
Adherència (UNE 48-032): <= 2
SEGELLADORA AMB POLÍMERS ACRÍLICS:
pH sobre T.Q.:7,75
SEGELLADORA:
Característiques de la pel·lícula líquida:
- Amb l'envàs ple i al cap de 3 minuts d'agitació (INTA 16 32 03) no ha de tenir coàguls, pells, dipòsits durs ni flotació de pigments.
- Ha de tenir una dilució adequada per a la seva aplicació amb brotxa. Ha de fer córrer la brotxa, ha de fluir i anivellar bé , i ha de deixar una capa uniforme després de l'assecat

- Finor de la mòlta (INTA 16 02 55): < 60 micres
- Temperatura d'inflamació (INTA 16 02 32): > 30°C
- Temps d'assecatge a 23 ±2°C i 50 ±5% HR (INTA 16 02 29):
  - Al tacte: 30 min - 4 h
  - Totalment seca: < 12 h
- Rendiment per a una capa de 60 micres: > 10 m2/kg

Característiques de la pel·lícula seca:
- Adherència (UNE 48032): <= 2

SOLUCIÓ DE SILICONA:
Ha de tenir la consistència adequada per a la seva aplicació amb brotxa, corró o pistola. Ha de impregnar bé les superfícies poroses sense deixar pel·lícula.
Rendiment: > 3 m2/l
Temps d'assecatge al tacte a 20°C: < 1 h

2.- CONDICIONS DE SUBMINISTRAMENT I EMMAGATZEMATGE

Subministrament: En pots o bidons.
Emmagatzematge: En llocs ventilats i no exposats al sol, dins del seu envàs tancat i sense contacte amb el terra. S'ha de preservar de les gelades.

3.- UNITAT I CRITERIS D'AMIDAMENT

Unitat d'amidament: la indicada a la descripció de l'element
Criteri d'amidament: quantitat necessària subministrada a l'obra

4.- NORMATIVA DE COMPLIMENT OBLIGATORI

No hi ha normativa de compliment obligatori.

5.- CONDICIONS DE CONTROL DE RECEPCIÓ

CONDICIONS DE MARCATGE I CONTROL DE LA DOCUMENTACIÓ:
A cada envàs hi ha d'haver les dades següents:
- Identificació del fabricant
- Nom comercial del producte
- Identificació del producte
- Acabat, en el vernís
- Codi d'identificació
- Pes net o volum del producte
- Data de caducitat
- Instruccions d'ús
- Dissolvents adequats
- Límits de temperatura
- Temps d'assecatge al tacte, total i de repintat
- Toxicitat i inflamabilitat
- Color, en el vernís de poliuretà de dos components
- Temps d'inducció de la mescla i vida de la mescla, en els productes de dos components.
- Proporció mescla: Base/activador, en l'emprimació fosfatant o Base/catalitzador en la brea epoxi.

OPERACIONS DE CONTROL:
Els punts de control més destacables són els següents:
- En cada subministrament d'esmalt, es comprovarà que l' etiquetatge dels envasos contingui les dades exigides a les especificacions.

El control de recepció de material verificarà que les característiques dels materials són coincidents amb l'establert en la DT.
Aquest control ha de complir l'especificat en l'apartat 7.2 del CTE.
Control de documentació: documents d'origen (full de subministrament i e tiquetat), certificat de garantia del fabricant, en el seu cas, (signat per persona fí sica) i els documents de conformitat o autoritzacions administratives exigides, inclòs la documentació corresponent al marcatge CE quan sigui pertinent.
Control mitjançant distintius de qualitat i avaluacions d'idoneïtat: En el cas que el fabricant disposi de marques de qualitat, ha d'aportar-ne la documentació corresponent
Control de recepció mitjançant assaigs: Si el material disposa d'una marca legalment reconeguda a un país de la CEE (Marcatge CE, AENOR, etc.) es podrà prescindir dels assaigs de control de recepció de les caracterí stiques del material garantides per la marca; i la DF sol·licitarà en aquest cas, els resultats dels assaigs corresponents al subministrament rebut. En qualsevol cas, la DF podrà sol· licitar assaigs de control de recepció si ho creu convenient.
OPERACIONS DE CONTROL EN IMPRIMACIÓ D'ELEMENTS METÀL· LICS:
Els punts de control més destacables són els següents:
- Recepció del certificat de qualitat del fabricant, on constin els resultats dels assaigs següents:
  - Assaigs sobre pintura líquida:
    - Dotació de pigment
    - Puresa del mini de plom electrolític INTA 16.12.11
    - Finor de la mòlta dels pigments INTA 16.02.55 (10.57)
    - Temperatura d'inflamació INTA 16.02.32A (7.61)
    - Pes específic UNE-EN ISO 2811-1
    - Índex d'anivellament INTA.16.02.89 (9.68)
    - Temps d'assecatge INTA 16.02.29 (6.57)
  - Assaigs sobre pel·lícula seca:
    - Resistència a la boira marina UNE EN ISO 9227
    - Adherència UNE EN ISO 2409

En cas de no rebre aquests resultats abans del inici de l'activitat, o que la DF no els consideri representatius, el contractista haurà de realitzar els assaigs corresponents, al seu càrrec i fora del pressupost d'autocontrol.
OPERACIONS DE CONTROL EN ENVERNISSAT DE PARAMENTS:
Els punts de control més destacables són els següents:
- Abans de començar l' obra, si varia el subministrament, i per cada tipus diferent que arribi a l'obra, es demanaran al contractista els certificats del fabricant que garanteixin el compliment del plec de condicions tècniques, incloent els resultats dels a ssaigs següents, realitzats per un laboratori acreditat:
  - Temperatura d'inflamació INTA 160.232A
  - Índex d'anivellament INTA 160289
  - Índex de despreniment INTA 160.288
  - Temps d'assecat INTA 160.229
  - Envelliment accelerat INTA 160.605
  - Adherència UNE EN ISO 2409

En cas de no rebre aquests resultats abans del inici de l'activitat, o que la DF no els consideri representatius, el contractista haurà de realitzar els assaigs corresponents, al seu càrrec i fora del pressupost d'autocontrol.
CRITERIS DE PRESA DE MOSTRES:
Els controls s'han de realitzar segons les instruccions de la DF i els criteris indicats a les normes de procediment corresponents.
INTERPRETACIÓ DE RESULTATS I ACTUACIONS EN CAS D' INCOMPLIMENT EN IMPRIMACIÓ D'ELEMENTS METÀL·LICS:
No s'acceptaran els pots de pintura que no estiguin degudament etiquetats i /o certificats, així com els que presentin mal estat de conservació i/o emmagatzematge.
En cas d'observar deficiències en l'estat de conservació d' un pot, es rebutjarà la unitat corresponent i s'incrementarà la inspecció, en primera instància, fins al 20 % dels pots subministrats. Si es continuen observant irregularitats, es passarà a controlar el 100% del subministrament.
Els assaigs d'identificació han de resultar d'acord a les es pecificacions del plec i a les condicions garantides en el certificat del material. En cas d'incompliment, es realitzarà l'assaig sobre dues mostres més del mateix lot, acceptant-ne el conjunt sempre que els dos resultats estiguin d'acord a dites especificacions.
INTERPRETACIÓ DE RESULTATS I ACTUACIONS EN CAS D' INCOMPLIMENT EN ENVERNISSAT DE PARAMENTS:
Si en els terminis establerts al començar l'obra no es fa l'entrega de ls certificats de qualitat del fabricant, s'ha de realitzar una sèrie completa d'assaigs a càrrec del Contractista.
Es repetirà l'assaig que no compleixi les especificacions sobre un altre mostra del mateix lot.
Només s'acceptarà el lot, quan els resultats obtinguts sobre les dues mostres resultin satisfactoris.

B8 REVESTIMENTS

B8Z MATERIALS ESPECIALS PER A REVESTIMENTS

B8ZF- PERFIL DE NEOPRÈ PER A JUNTS DE REVESTIMENTS

1.- DEFINICIÓ I CONDICIONS DELS ELEMENTS
Perfils per a junts de parets, sostres o de racó de parets o sostres.

S'han considerat els tipus següents:
- Perfil simple de PVC
- Perfil simple de neoprè, format per material elastomèric obtingut de cautxú sintètic amb materials d'addició
- Perfil de neoprè format per material elastomèric obtingut de cautxú sintètic amb materials d'addició i suport d'alumini
- Perfil de neoprè format per material elastomèric obtingut de cautxú sintètic amb materials d'addició i grapes d'acer
- Perfil de PVC o d'alumini, amb grapes d'acer

CARACTERÍSTIQUES GENERALS:
El perfil desplegat ha de tenir un aspecte uniforme i sense fissures, deformacions, forats o altres defectes.
La secció ha de ser constant en tota la llargària.
PERFIL SIMPLE DE NEOPRÈ:
Ha de ser resistent a olis, àcids d'ús domèstic i betums.
Duresa Shore A: 57 - 67
Resistència tèrmica: -30°C - +120°C
PERFIL DE NEOPRÈ I SUPORT D'ALUMINI:
Ha de portar els forats necessaris per a la seva fixació.
El suport s'ha d'adaptar a la situació del junt si és junt recte, si és junt de racó, en aquest cas els perfils de suport han de formar un angle recte.
Ha de ser resistent a olis, àcids d'ús domèstic i betums.
El perfil de neoprè ha d'anar inserit dins del suport d'alumini.
Duresa Shore A: 57 - 67
PERFIL DE NEOPRÈ I GRAPES D'ACER:
Ha de ser resistent a olis, àcids d'ús domèstic i betums.
Ha de portar una cinta d'acer inserida en el perfil de neoprè amb els forats necessàris per a fixar, per pressió, les grapes d'acer inoxidable.
Duresa Shore A: 57 - 67
Número de grapes: 5/m
Llargària de perfil: 20 m
PERFIL DE PVC AMB GRAPES D'ACER O D'ALUMINI AMB GRAPES D'ACER:
Ha de portar grapes d'acer inoxidable per a inserir-les en el perfil.
La forma del perfil ha de permetre fixar la grapa en el lloc desitjat, per lliscament en l'obertura d'aquest i pressió.
Número de grapes: 4/3 m
Llargària de perfil: 3 m
2.- CONDICIONS DE SUBMINISTRAMENT I EMMAGATZEMATGE
Subministrament: Embalat, de manera que no s'alterin les seves característiques.
Emmagatzematge: A cobert, de manera que no s'alterin les seves condicions.
3.- UNITAT I CRITERI D'AMIDAMENT
Unitat d'amidament: la indicada a la descripció de l'element
Criteri d'amidament: quantitat necessària subministrada a l'obra
4.- NORMATIVA DE COMPLIMENT OBLIGATORI
No hi ha normativa de compliment obligatori.

B8 REVESTIMENTS

B8Z MATERIALS ESPECIALS PER A REVESTIMENTS

B8ZK- PROTECTOR QUÍMIC INSECTICIDA-FUNGICIDA

0.- ELEMENTS QUE CONTEMPLA EL PLEC

B8ZK-0P39.

1.- DEFINICIÓ I CONDICIONS DELS ELEMENTS
Materials per a envernissats, emprimacions i tractaments superficials.
S'han considerat els tipus següents:
- Protector químic insecticida-fungicida per a fusta: Producte protector de la fusta o els seus productes derivats, mitjançant el control dels organismes que destrueixen o alteren la fusta, classificat com a TP8 pel R.D. 830/2010

PROTECTOR QUÍMIC INSECTICIDA-FUNGICIDA:
Amb l'envàs ple i al cap de 3 minuts d'agitació (INTA 16 32 03) no ha de tenir coàguls, pells ni dipòsits durs.
Ha de tenir una consistència adequada per a impregnar bé les fibres.
Adherència (UNE 48-032): <= 2
2.- CONDICIONS DE SUBMINISTRAMENT I EMMAGATZEMATGE
Subministrament: En pots o bidons.
Emmagatzematge: En llocs ventilats i no exposats al sol, dins del seu envàs tancat i sense contacte amb el terra. S'ha de preservar de les gelades.
3.- UNITAT I CRITERI D'AMIDAMENT
Unitat d'amidament: la indicada a la descripció de l'element
Criteri d'amidament: quantitat necessària subministrada a l'obra
4.- NORMATIVA DE COMPLIMENT OBLIGATORI
No hi ha normativa de compliment obligatori.
5.- CONDICIONS DE CONTROL DE RECEPCIÓ
CONDICIONS DE MARCATGE I CONTROL DE LA DOCUMENTACIÓ:
A cada envàs hi ha d'haver les dades següents:
- Identificació del fabricant
- Nom comercial del producte
- Identificació del producte
- Codi d'identificació
- Pes net o volum del producte
- Data de caducitat
- Instruccions d'ús
- Dissolvents adequats
- Límits de temperatura
- Temps d'assecatge al tacte, total i de repintat
- Toxicitat i inflamabilitat
- Temps d'inducció de la mescla i vida de la mescla, en els productes de dos components.

OPERACIONS DE CONTROL:
Els punts de control més destacables són els següents:
- En cada subministrament d'esmalt, es comprovarà que l'etiquetatge dels envasos contingui les dades exigides a les especificacions.

El control de recepció de material verificarà que les característiques dels materials són coincidents amb l'establert en la DT. Aquest control ha de complir l'especificat en l'apartat 7.2 del CTE.
Control de documentació: documents d'origen (full de subministrament i etiquetat), certificat de garantia del fabricant, en el seu cas, (signat per persona física) i els documents de conformitat o autoritzacions administratives exigides, inclòs la documentació corresponent al marcatge CE quan sigui pertinent.
Control mitjançant distintius de qualitat i avaluacions d'idoneïtat: En el cas que el fabricant disposi de marques de qualitat, ha d'aportar-ne la documentació corresponent.
Control de recepció mitjançant assaigs: Si el material disposa d'una marca legalment reconeguda a un país de la CEE (Marcatge CE, AENOR, etc.) es podrà prescindir dels assaigs de control de recepció de les característiques del material garantides per la marca; i la DF sol·licitarà en aquest cas, els resultats dels assaigs corresponents al subministrament rebut. En qualsevol cas, la DF podrà sol·licitar assaigs de control de recepció si ho creu convenient.
CRITERIS DE PRESA DE MOSTRES:
Els controls s'han de realitzar segons les instruccions de la DF i els criteris indicats a les normes de procediment corresponents.

B8 REVESTIMENTS

B8Z MATERIALS ESPECIALS PER A REVESTIMENTS

B8ZM- SEGELLADORA

0.- ELEMENTS QUE CONTEMPLA EL PLEC

B8ZM-0P35.

1.- DEFINICIÓ I CONDICIONS DELS ELEMENTS
Materials per a envernissats, emprimacions i tractaments superficials.
S'han considerat els tipus següents:
- Segelladora: Producte segellant per a fusta, guix i ciment i paviments porosos
SEGELLADORA AMB POLÍMERS ACRÍLICS:
pH sobre T.Q.:7,75
SEGELLADORA:
Característiques de la pel·lícula líquida:
- Amb l'envàs ple i al cap de 3 minuts d'agitació (INTA 16 32 03) no ha de tenir coàguls, pells, dipòsits durs ni flotació de pigments.
- Ha de tenir una dilució adequada per a la seva aplicació amb brotxa. Ha de fer córrer la brotxa, ha de fluir i anivellar bé, i ha de deixar una capa uniforme després de l'assecat
- Finor de la mòlta (INTA 16 02 55): < 60 micres
- Temperatura d'inflamació (INTA 16 02 32): > 30°C
- Temps d'assecatge a 23 ±2°C i 50 ±5% HR (INTA 16 02 29):
- Al tacte: 30 min - 4 h
- Totalment seca: < 12 h
- Rendiment per a una capa de 60 micres: > 10 m2/kg
Característiques de la pel·lícula seca:
- Adherència (UNE 48032): <= 2
2.- CONDICIONS DE SUBMINISTRAMENT I EMMAGATZEMATGE
Subministrament: En pots o bidons.
Emmagatzematge: En llocs ventilats i no exposats al sol, dins del seu envàs tancat i sense contacte amb el terra. S'ha de preservar de les gelades.
3.- UNITAT I CRITERI D'AMIDAMENT
Unitat d'amidament: la indicada a la descripció de l'element
Criteri d'amidament: quantitat necessària subministrada a l'obra
4.- NORMATIVA DE COMPLIMENT OBLIGATORI
No hi ha normativa de compliment obligatori.
5.- CONDICIONS DE CONTROL DE RECEPCIÓ
CONDICIONS DE MARCATGE I CONTROL DE LA DOCUMENTACIÓ:
A cada envàs hi ha d'haver les dades següents:
- Identificació del fabricant
- Nom comercial del producte
- Identificació del producte
- Codi d'identificació
- Pes net o volum del producte
- Data de caducitat
- Instruccions d'ús
- Dissolvents adequats
- Límits de temperatura
- Temps d'assecatge al tacte, total i de repintat
- Toxicitat i inflamabilitat
- Temps d'inducció de la mescla i vida de la mescla, en els productes de dos components.
OPERACIONS DE CONTROL:
Els punts de control més destacables són els següents:
- En cada subministrament d'esmalt, es comprovarà que l'etiquetatge dels envasos contingui les dades exigides a les especificacions.
El control de recepció de material verificarà que les característiques dels materials són coincidents amb l'establert en la DT. Aquest control ha de complir l'especificat en l'apartat 7.2 del CTE.
Control de documentació: documents d'origen (full de subministrament i etiquetat), certificat de garantia del fabricant, en el seu cas, (signat per persona física) i els documents de conformitat o autoritzacions administratives exigides, inclòs la documentació corresponent al marcatge CE quan sigui pertinent.
Control mitjançant distintius de qualitat i avaluacions d'idoneïtat: En el cas que el fabricant disposi de marques de qualitat, ha d'aportar-ne la documentació corresponent.
Control de recepció mitjançant assaigs: Si el material disposa d'una marca legalment reconeguda a un país de la CEE (Marcatge CE, AENOR, etc.) es podrà prescindir dels assaigs de control de recepció de les característiques del material garantides per la marca; i la DF sol·licitarà en aquest cas, els resultats dels assaigs corresponents al subministrament rebut. En qualsevol cas, la DF podrà sol·licitar assaigs de control de recepció si ho creu convenient.
CRITERIS DE PRESA DE MOSTRES:
Els controls s'han de realitzar segons les instruccions de la DF i els criteris indicats a les normes de procediment corresponents.

B9 MATERIAL PER A PAVIMENTS

B93 MATERIALS PER A SUPORT DE PAVIMENTS

B930- MATERIAL PER A RECRESCUDES

1.- DEFINICIÓ I CONDICIONS DELS ELEMENTS
Materials per a l'execució de recrescudes de suports de paviments.
S'han considerat els materials següents:
- Terratzo
TERRATZO:
Rajola hidràulica obtinguda per emmotllament o premsat, formada per una capa superior, l'estesa o la cara, una capa intermèdia que a vegades pot no ser-hi, i una capa de base o dors.
La capa superior, l'estesa, ha d'estar formada per morter ric en ciment, sorra molt fina, granulats triturats de marbre i d'altres pedres de mida més gran i colorants.
La capa intermèdia, quan n'hi hagi, ha de ser d'un morter anàleg al de la cara, sense colorants.
La capa de base ha d'estar formada per morter menys ric en ciment i sorra més gruixuda.
La rajola no ha de tenir ruptures, ni escantonaments de mida considerable.
Ha de tenir una textura llisa a tota la superfície.
Ha de ser de forma geomètrica quadrada, amb la cara superficial plana.
2.- CONDICIONS DE SUBMINISTRAMENT I EMMAGATZEMATGE
Subministrament: Embalades sobre palets. Cada peça ha de dur al dors la marca del fabricant.
Emmagatzematge: En llocs protegits de la intempèrie i d'impactes.
3.- UNITAT I CRITERI D'AMIDAMENT
Unitat d'amidament: la indicada a la descripció de l'element
Criteri d'amidament: quantitat necessària subministrada a l'obra
4.- NORMATIVA DE COMPLIMENT OBLIGATORI
No hi ha normativa de compliment obligatori.

B9 MATERIAL PER A PAVIMENTS

B93 MATERIALS PER A SUPORT DE PAVIMENTS

B931- REVOLTÓ DE POLIPROPILÈ PER A SOLERES

0.- ELEMENTS QUE CONTEMPLA EL PLEC

B931-1GCW.

1.- DEFINICIÓ I CONDICIONS DELS ELEMENTS
Revoltons de polipropilè i peces complementaries per a utilitzar com encofrat perdut d'una solera alleugerida o elevada de formigó.
CARACTERÍSTIQUES GENERALS:
Les característiques dels elements, geometria, resistència, etc, han de coincidir amb els valors declarats pel fabricant.
No ha de tenir rebaves, esquerdes, deformacions ni escantonaments.
La superfície que ha d'estar en contacte amb el formigó ha de ser regular i llisa.
Càrrega a trencament per flexió del revoltó recolzat als seus peus (UNE 67037): >1,0kN
Toleràncies:
- Llargària: ± 2 mm
- Amplària: ± 2 mm
- Alçària: ± 1 mm
2.- CONDICIONS DE SUBMINISTRAMENT I EMMAGATZEMATGE
Subministrament: De manera que no s'alterin les seves condicions.
Emmagatzematge: Sobre superfícies planes en llocs protegits dels cops i de brutícies.

3.- UNITAT I CRITERI D'AMIDAMENT
Unitat d'amidament: la indicada a la descripció de l'element
Criteri d'amidament: quantitat necessària subministrada a l'obra
4.- NORMATIVA DE COMPLIMENT OBLIGATORI
Real Decreto 470/2021, de 29 de junio, por el que se aprueba el Código Estructural.
5.- CONDICIONS DE CONTROL DE RECEPCIÓ
CONDICIONS DE MARCATGE I CONTROL DE LA DOCUMENTACIÓ:
En el cas que el material declari contingut reciclat, el fabricant ha de mostrar, si se li demana, la documentació que acrediti aquest contingut.

B9 MATERIAL PER A PAVIMENTS

B9C MATERIALS PER A PAVIMENTS DE TERRATZO I PAVIMENTS DE RAJOLES DE GRANULAT CONGLOMERAT AMB RESINA

B9C0- BEURADA PER A PAVIMENTS

1.- DEFINICIÓ I CONDICIONS DELS ELEMENTS
Materials complementaris per a l'execució de paviments de terratzo.
S'han considerat els materials següents:
- Beurada blanca
- Beurada de color
- Suports de morter o de PVC
- Peces de suport inferior o intermèdia, o superior, de morter o de PVC
BEURADA:
Ha d'estar formada per la mescla de ciment blanc, càrregues minerals i additius orgànics i inorgànics, amb l'addició d'aigua en la proporció especificada.
Les beurades de color han de tenir pigments colorantes.
Els additius no han de contenir substàncies que puguin perjudicar les característiques de la mescla un cop elaborada.
La beurada, un cop aplicada, ha de resistir els acabats superficials que pot rebre el paviment.
Ha de ser resistent al rentat i al seu manteniment.
2.- CONDICIONS DE SUBMINISTRAMENT I EMMAGATZEMATGE
BEURADA:
Subministrament: Envasada. A l'envàs ha de constar el nom del fabricant i el tipus de producte contingut.
Emmagatzematge: En el seu envàs en llocs secs.
3.- UNITAT I CRITERI D'AMIDAMENT
Unitat d'amidament: la indicada a la descripció de l'element
Criteri d'amidament: quantitat necessària subministrada a l'obra
4.- NORMATIVA DE COMPLIMENT OBLIGATORI
No hi ha normativa de compliment obligatori.

B9 MATERIAL PER A PAVIMENTS

B9E1 PANOTS

0.- ELEMENTS QUE CONTEMPLA EL PLEC

B9E11300.

B9 MATERIAL PER A PAVIMENTS

B9G MATERIALS PER A PAVIMENTS DE FORMIGÓ

B9G3- POLS DE QUARS PER A PAVIMENTS DE FORMIGÓ

0.- ELEMENTS QUE CONTEMPLA EL PLEC

B9G3-0HRU.

1.- DEFINICIÓ I CONDICIONS DELS ELEMENTS
Materials per a l'execució de paviments de formigó.
S'han considerat els materials següents:
- Pols de marbre
- Pols de quars de color
- Pols de quars de color gris
- Perfil buit de PVC per a paviments de formigó
POLS DE MARBRE:
Additius en pols per a l'acabat de paviments de formigó.
Ha de provenir de la mòlta de marbres blancs durs. No s'admet la seva barreja amb granulats blancs d'altra naturalesa. Els grans han de ser de granulometria fina i com més contínua millor.
Mida dels grans: <= 0,32 mm
Contingut de pirites o d'altres sulfurs: 0
Contingut de matèria orgànica (UNE-EN 1744-1): Nul
Contingut de matèries perjudicials: <= 2%
Temperatura d'utilització (T): 5°C <= T <= 40°C
POLS DE QUARS:
Mescla seca d'agregats de quars, ciment pòrtland i productes químics catalitzadors de l'enduriment i eventualment colorants, per a utilitzar en l'acabat de paviments de formigó.
El quars ha de ser de gran puresa. Els grans han de tenir forma arrodonida o polièdrica amb la granulometria fina i com més contínua millor.
El ciment ha de complir amb els requisits establerts a l'UNE-EN 197-1 i els establerts a l'UNE 80305 quan s'utilitzi ciment blanc.
Els additius han de regular la hidratació del revestiment, plastificar i millorar el procés de cura.
Mida del granulat: 0,7 - 2 mm
Quantitat de ciment per kg preparat: 0,2 - 0,25 kg
Duresa del granulat (escala de Mohs): 7
Densitat: 1,5 g/cm3
PERFIL BUIT DE PVC:
Perfil buit de PVC extrusionat, per a col·locar prèviament al formigonament del paviment i formar junts de retracció del formigó.
Ha de tenir una superfície llisa, un color i un disseny uniformes i no ha de tenir irregularitats.
Ha de ser recte, de secció constant i no ha de presentar deformacions que no siguin les típiques línies d'una correcta extrusió.
Densitat (UNE 53-020, mètode B): 1400 - 1500 kg/m3
Temperatura de reblaniment Vicat (UNE 53-118, 50 N, 50°C/h): >= 80°C
Percentatge de cendres (UNE 53-090, mètode A, 950°C, 4 h): <= 14%
Resistència a la tracció (UNE 53-141): >= 40 N/mm2
Allargament a trencament (UNE 53-141): >= 110%
Resistència a l'impacte a 23°C (UNE 53-141): >= 1 kgm
Resistència a l'acetona (UNE 53-141): Sense esquerdes ni desmoronament
Estabilitat dimensional (UNE 53-141): <= 2%
Toleràncies:
- Gruix: ± 0,5 mm
- Alçària: ± 1 mm
- Pes: ± 5%
2.- CONDICIONS DE SUBMINISTRAMENT I EMMAGATZEMATGE
POLS DE MARBRE:
Subministrament: En sacs, de manera que no s'alterin les seves condicions.
Emmagatzematge: En lloc sec, protegit de la intempèrie, sense contacte directe amb el terreny i de

manera que no s'alterin les seves característiques.
POLS DE QUARS:
En el sac hi han de figurar les dades següents:
- Nom del fabricant o marca comercial
- Pes net
- Data de preparació
- Distintiu de qualitat, si en té
Subministrament i emmagatzematge: De manera que no s'alterin les seves condicions.
PERFIL BUIT DE PVC:
Subministrament i emmagatzematge: De manera que no s'alterin les seves condicions.
3.- UNITAT I CRITERI D'AMIDAMENT
Unitat d'amidament: la indicada a la descripció de l'element
Criteri d'amidament: quantitat necessària subministrada a l'obra
4.- NORMATIVA DE COMPLIMENT OBLIGATORI
No hi ha normativa de compliment obligatori.

B9 MATERIAL PER A PAVIMENTS

B9J PELFUTS, ESTORES I ELEMENTS ESPECIALS

B9J2- PELFUT DE COCO

0.- ELEMENTS QUE CONTEMPLA EL PLEC

B9J2-1MXV.

1.- DEFINICIÓ I CONDICIONS DELS ELEMENTS
Estora gruixuda i apelfada, de diferents materials, utilitzada principalment a l'entrada dels edificis i vivendes per a netejar-se la sola de les sabates.
S'han considerat els tipus següents:
- Pelfuts de coco
- Pelfuts arrissats de vinil
- Pelfuts tèxtils
- Pelfuts de cautxú amb relleu de pues
- Pelfuts de perfils d'alumini ensamblables amb diferents acabats
CONDICIONS GENERALS:
No ha de tenir ruptures, escantonaments, diferències de tonalitat ni d'altres defectes superficials.
El pelfut ha de ser flexible.
Ha de tenir un color i una textura uniformes en tota la superfície.
Els angles i les arestes han de ser rectes.
Ha de ser antilliscant i imputrescible.
Ha de complir les condicions requerides per la DF.
Toleràncies:
- Gruix: ± 0,5 mm
- Angles rectes (amidats a l'extrem del costat): <= 0,45 mm
- Rectitud d'arestes: <= 0,35 mm/m
- Mides nominals: - Format en rotlle: ± 1 mm - Format individual: ± 1 %
PELFUT DE COCO:
Material: 100 % fibra de coco
Gruix: 17, 20, 23 mm
Base: PVC
Ús: per a interiors
2.- CONDICIONS DE SUBMINISTRAMENT I EMMAGATZEMATGE
Subministrament: El producte s'ha de servir en paquets o rotlles embalats.
Emmagatzematge: A cobert, en llocs secs i ventilats. En posició vertical sobre superfícies planes, de manera que no s'alterin les seves condicions.
3.- UNITAT I CRITERI D'AMIDAMENT
Unitat d'amidament: la indicada a la descripció de l'element
Criteri d'amidament: quantitat necessària subministrada a l'obra
4.- NORMATIVA DE COMPLIMENT OBLIGATORI
No hi ha normativa de compliment obligatori.

B9 MATERIAL PER A PAVIMENTS

B9P MATERIALS PER A PAVIMENTS SINTÈTICS I DE LINÒLEUM

B9P6- CORDÓ DE PVC PER A PAVIMENTS SINTÈTICS

0.- ELEMENTS QUE CONTEMPLA EL PLEC

B9P6-0ISZ.

1.- DEFINICIÓ I CONDICIONS DELS ELEMENTS
Materials auxiliars per a la col·locació de paviments sintètics.
S'han considerat els materials següents:
- Cordó de PVC
- Segellant líquid de PVC
CORDÓ DE PVC:
Cordó de soldar format amb clorur de polivinil plastificat tou, càrregues, pigments colorants i els estabilitzants necessaris per a la seva fabricació.
No ha de tenir ruptures, escantonaments, diferències de tonalitat ni d'altres defectes superficials.
Ha de tenir el color uniforme i la textura llisa a tota la superfície.
El diàmetre ha de ser constant en tota la llargària.
Toleràncies:
- Diàmetre: ± 10%
2.- CONDICIONS DE SUBMINISTRAMENT I EMMAGATZEMATGE
CORDÓ DE PVC:
Subministrament: El producte s'ha de servir en paquets embalats. A l'embalatge hi ha de constar la marca del fabricant i les característiques del producte.
Emmagatzematge: A cobert, en llocs secs i ventilats. Sobre superfícies planes, de manera que no se n'alterin les condicions.
3.- UNITAT I CRITERI D'AMIDAMENT
Unitat d'amidament: la indicada a la descripció de l'element
Criteri d'amidament: quantitat necessària subministrada a l'obra
4.- NORMATIVA DE COMPLIMENT OBLIGATORI
No hi ha normativa de compliment obligatori.

B9 MATERIAL PER A PAVIMENTS

B9P MATERIALS PER A PAVIMENTS SINTÈTICS I DE LINÒLEUM

B9PA- LÀMINA I LLOSETA DE PVC HETEROGENI

1.- DEFINICIÓ I CONDICIONS DELS ELEMENTS
Rotlle o lloseta de revestiment multicapa format per una capa vinílica plastificada, associada a una base d'escuma alveolar de PVC de cèl·lules obertes.
CARACTERÍSTIQUES GENERALS:
No ha de tenir ruptures, escantonaments, diferències de to, falta de material de revers ni d'altres defectes superficials.
Ha de tenir un color uniforme i una textura llisa a tota la superfície.
Els angles i les arestes han de ser rectes.
El revestiment ha de ser flexible i ha de complir les condicions de qualitat de l'UNE 53-297.
Desgast, pèrdua de pes i volum (CSTB-UPEC): Segons classificació làmina

Punxonamemt (CSTB-UPEC): Classificació P3
Comportament enfront de l'aigua (CSTB-UPEC): Classificació E 2/3
Comportament enfront dels agents químics (CSTB-UPEC): Classificació C2
Resistència al foc (UNE-EN 13501-1): CFL-s2
Estabilitat dimensional (UNE 53-224): <= 0,4%
Ha de tenir, determinades pel laboratori d'assaigs homologat, les característiques següents, d'acord amb la seva classificació UPEC:
- Forma i dimensions del rotlle (UNE 53-221)
- Gruix de la capa superior
- Massa total del revers
- Adherència al revers
- Curvatura a causa de la calor (UNE 53-296)
- Flexibilitat (UNE 53-223)
- Matèries volàtils (UNE 53-285)
- Estabilitat dels colors a la llum (UNE 53-235)
- Aïllament acústic contra el so d'impacte (UNE 74-040)
- Punxonament estàtic, deformació residual a les 24 h
Toleràncies:
- Gruix: ± 0,15 mm
- Pes: ± 0,1 kg/m
- Rectitud d'arestes: <= 0,35 mm/m
2.- CONDICIONS DE SUBMINISTRAMENT I EMMAGATZEMATGE
Subministrament: En rotlles embalats. A l'embalatge hi han de constar la marca del fabricant, les característiques del producte i la seva designació segons la NTE-RSF.
Emmagatzematge: A cobert, en llocs secs i ventilats. En posició vertical sobre superfícies planes, de manera que no s'alterin les seves característiques.
3.- UNITAT I CRITERI D'AMIDAMENT
Unitat d'amidament: la indicada a la descripció de l'element
Criteri d'amidament: quantitat necessària subministrada a l'obra
4.- NORMATIVA DE COMPLIMENT OBLIGATORI
No hi ha normativa de compliment obligatori.
5.- CONDICIONS DE CONTROL DE RECEPCIÓ
OPERACIONS DE CONTROL:
Les tasques de control a realitzar són les següents:
Inspecció visual del material en cada subministrament.
- Abans de començar l'obra, si varia el subministrament i per cada 1000 m2 de superfície, es demanaran al contractista els certificats del fabricant que garanteixin el compliment del plec de condicions tècniques, incloent els resultats dels assaigs següents, realitzats per un laboratori acreditat:
- Massa total
- Adherència al revers
- Desgast, pèrdua de pes i volum
- Punxonament
- Comportament enfront de l'aigua
- Comportament enfront dels agents químics
- Resistència al foc
- Estabilitat dimensional (UNE-EN 434)
- Forma i dimensions (UNE-EN 428)
- Curvatura a causa de la calor (UNE-EN 434)
- Flexibilitat (UNE-EN 434)
- Matèries volàtils
- Estabilitat dels colors a la llum (UNE-EN ISO 4892)
- Aïllament acústic contra el so d'impacte (UNE-EN ISO 140-1)
- Punxonament estàtic, deformació residual a les 24 h
En cas de no presentar aquests resultats, o que la DF tingui dubtes de la seva representativitat, es realitzaran aquests assaigs sobre el material rebut, a càrrec del contractista.
Si el material disposa de la Marca AENOR, o altre legalment reconeguda a un país de l'UE, es podrà prescindir de la presentació dels assaigs de control de recepció.
CRITERIS DE PRESA DE MOSTRES:
S'han de seguir les instruccions de la DF i els criteris de les normes de procediment indicades en cada assaig.
INTERPRETACIÓ DE RESULTATS I ACTUACIONS EN CAS D'INCOMPLIMENT:
Si en els terminis establerts al començar l'obra no es fa l'entrega dels certificats de qualitat del fabricant, es realitzarà una sèrie completa d'assaigs a les peces rebudes a càrrec del Contractista.
Es repetirà l'assaig que no compleixi les especificacions sobre un altre mostra del mateix lot. Només s'acceptarà el lot, quan els resultats obtinguts sobre les dues mostres resultin satisfactoris.

B9 MATERIAL PER A PAVIMENTS

B9Q MATERIALS PER A PAVIMENTS DE FUSTA

B9Q1- PARQUET AMB PLAQUES

0.- ELEMENTS QUE CONTEMPLA EL PLEC

B9Q1-0ITX.

1.- DEFINICIÓ I CONDICIONS DELS ELEMENTS
Posts de fusta per a parquet.
S'han considerat els tipus següents:
- Plaques formades per llistons encolats
- Posts de cantells rectes per a parquets adherits
- Posts de cantells encadellats per a parquets clavats
CARACTERÍSTIQUES GENERALS:
No ha de tenir senyals d'atac d'insectes o fongs.
La cara vista ha de ser plana, neta i sense defectes.
Els angles han de ser rectes i les arestes rectes i vives.
La fusta ha de tenir l'estabilitat dimensional suficient perquè després de sotmetre el parquet a l'assaig de la norma UNE EN 1910, continuï complint les condicions de planor establertes a la norma UNE 56-810.
Qualitat mínima de la fusta (UNE 56809-1): Classe I
Espècies de fusta admissibles:
- Frondoses amb duresa (UNE 56534): >=2,5
- Coníferes amb pes específic al 12% d'humitat (UNE 56531): >= 4,5 kN/m3
Humitat de les peces (H) (UNE 56-529)
- Per a zones de litoral: 9% <= H <= 11%
- Per a zones interior peninsular: 7% <= H <= 9%
Resistència a la flexió: >= 10 N/mm2
Aspecte de la cara vista: Inexistència d'escorces a la cara, Nus clar D < 2 mm, Nus negre D < 1 mm
Toleràncies:
- Gruix: ± 0,3 mm
PLAQUES:
Peça de parquet de fusta massissa formada per la unió encolada de llistonets de classe I o II.
La forma d'expressió de les mesures sempre ha de ser: Llargària x amplària x gruix.
Toleràncies:
- Llargària: ± 0,2 mm
- Amplària: + 0,1 mm, - 0,2 mm
POSTS PER A PARQUETS ADHERITS:
Posts de fusta massissa de classe I.
El post ha d'estar mecanitzat a tot el seu perímetre a la cara inferior, o tenir els cantells amb un angle cap a l'interior (6°), per a evitar que l'adhesiu pugi.
La cara inferior ha de tenir dues ranures per a millorar l'adherència, de fondària < 1/5 gruix del post.
Llargària: 200 - 450 mm
Amplària: 50 - 70 mm
Gruix: 10 - 14 mm
Toleràncies:
- Llargària: ± 0,2 mm
- Amplària: + 0,1 mm, - 0,2 mm
POSTS ENCADELLATS PER A PARQUET CLAVAT:
Llistons d'empostissar de fusta massissa de classe I encadellats en els costats oposats.
- Llargària: 350 - 600 mm
- Amplària: 70 - 140 mm
Gruix: 17 - 22 mm
Toleràncies:
- Llargària: ± 5 mm
- Amplària: ± 0,5 mm
FUSTA DE ROURE:

La fusta ha de ser dura i compacta, resistent a les alternances de sequedat i humitat i de gran resistència mecànica.
La seva textura ha de ser llisa i ha de tenir un color groguenc clar amb reflexos brillants deguts a l'albeca blanca, al duramen vermellós i als amplis radis medul·lars.
Densitat kg/dm3: 0,7 - 0,75
FUSTA DE BOLONDO O ELONDO:
La fusta ha de ser de gra gros, imputrescible, d'estructura homogènia i de gran resistència mecànica.
La seva textura ha de ser llisa i ha de tenir un color terrós groguenc amb reflexes rojencs.
Amb l'acció directa de la llum, el color va enfosquint-se gradualment.
Densitat kg/dm3: 0,9 - 1
FUSTA DE CASTANYER:
La fusta ha de ser semidura, de fibra fina, flexible, molt elàstica i consistent.
La seva textura ha de ser llisa i ha de tenir un color groguenc amb aigües grisoses, degudes a l'albeca blanca i al duramen vermell fosc.
Densitat kg/dm3: 0,55 - 0,75
FUSTA DE JATOBA:
La fusta ha de ser dura, de fibra recta generalment, de gra fi o mig.
Ha de tenir un color terrós rogenc, amb vetejat fi, amb brillantor.
Pot tenir petites incrustacions pètrias o cristalls.
Densitat kg/dm3: 0,95 - 0,97
FUSTA D'IPÉ:
La fusta ha de ser dura, de fibra entrellaçada i gra fi o mig, de gran resistència mecànica.
La seva textura ha de ser llisa i ha de tenir un color blanc groguenc a l'albeca i terrós rogenc al duramen.
Densitat kg/dm3: 0,9 - 1
FUSTA DE MERBEAU:
La fusta ha de ser dura, de fibra recta o entrellaçada, de gra gros, amb dipòsits de color groc.
La seva textura ha de ser llisa i ha de ser de color groc pàl·lid a l'albeca i de color marró fosc o marró gris al duramen.
Densitat kg/dm3: 0,73 - 0,83
FUSTA DE SUCUPIRA:
Fusta molt dura de fibra recta o entrellaçada, de gra mig, resistent als fongs, els insectes, i els tèrmits.
La seva textura ha de ser llisa ha de tenir un color blanc gris a l'albeca i marró fosc o marró vermellós al duramen.
Densitat kg/dm3: 0,915
FUSTA DE PI:
Fusta semi-dura, de gra fi o mig, de fibra recta. Els anells de creixement estan molt marcats, amb un gruix d'1,5 a 3 mm.
Ha de tenir un color groc pàl·lid a l'albeca i vermellós al duramen.
Densitat kg/dm3: 0,50 - 0,59
2.- CONDICIONS DE SUBMINISTRAMENT I EMMAGATZEMATGE
Subministrament: En paquets que protegeixin dels canvis d'humitat i de les agressions mecàniques.
Emmagatzematge: En el seu embalatge, a cobert en un lloc sec i ventilat. Sobre superfícies planes, en piles d'1 m, com a màxim, de manera que no es deformin.
3.- UNITAT I CRITERI D'AMIDAMENT
Unitat d'amidament: la indicada a la descripció de l'element
Criteri d'amidament: quantitat necessària subministrada a l'obra
4.- NORMATIVA DE COMPLIMENT OBLIGATORI
No hi ha normativa de compliment obligatori.
5.- CONDICIONS DE CONTROL DE RECEPCIÓ
CONDICIONS DE MARCATGE I CONTROL DE LA DOCUMENTACIÓ:
Cada partida ha de portar albarà on han de figurar les indicacions següents:
- Marca del fabricant i país d'origen
- Designació del tipus de fusta
- Dimensions nominals i quantitat subministrada
- Contingut d'humitat
OPERACIONS DE CONTROL:
Les tasques de control a realitzar són les següents:
Inspecció visual del material a la seva recepció.
- Abans de començar l'obra, si varia el subministrament i per cada 1000 m2 de superfície, es demanaran al contractista els certificats del fabricant que garanteixin el compliment del plec de condicions tècniques, incloent els resultats dels assaigs següents, realitzats per un laboratori acreditat:
- Qualitat mínima de la fusta (UNE-EN 13226)
- Densitat
- Duresa (UNE 56534)
- Grau d'humitat (UNE 56810)
- Resistència a la flexió
- Estabilitat dimensional (UNE-EN 1910)
- Característiques geomètriques.
En cas de no presentar aquests resultats, o que la DF tingui dubtes de la seva representativitat, es realitzaran aquests assaigs sobre el material rebut, a càrrec del contractista.
Si el material disposa de la Marca AENOR, o altre legalment reconeguda a un país de l'UE, es podrà prescindir de la presentació dels assaigs de control de recepció.
CRITERIS DE PRESA DE MOSTRES:
Es seguiran les instruccions de la DF i els criteris de les normes de procediment indicades en cada assaig.
INTERPRETACIÓ DE RESULTATS I ACTUACIONS EN CAS D'INCOMPLIMENT:
Si en els terminis establerts al començar l'obra no es fa l'entrega dels certificats de qualitat del fabricant, es realitzarà una sèrie completa d'assaigs sobre el material rebut a càrrec del Contractista.
Es repetirà l'assaig que no compleixi les especificacions sobre un altre mostra del mateix lot.
Només s'acceptarà el lot, quan els resultats obtinguts sobre les dues mostres resultin satisfactoris.

B9 MATERIAL PER A PAVIMENTS

B9U MATERIALS PER A SÒCOLS

B9U1- SÒCOL D'ALUMINI

0.- ELEMENTS QUE CONTEMPLA EL PLEC

B9U1-15H9.

1.- DEFINICIÓ I CONDICIONS DELS ELEMENTS
Planxa d'alumini anoditzat o lacat, comformada amb una plegadora automàtica.
CARACTERÍSTIQUES GENERALS:
Ha de tenir la forma i dimensions indicats a la DT.
No ha de tenir defectes superficials, com és ara cops, bonys, ratlles o defectes de l'acabat superficial.
La superfície ha de ser llisa i plana.
Les arestes han de ser rectes i escairades.
El gruix de la planxa ha de ser constant.
Toleràncies:
- Llargària o amplària: ± 1 mm
- Rectitud d'arestes: ± 2 mm/m
- Planor: ± 1 mm/m
PLANXA D'ALUMINI ANODITZAT:
Han d'estar protegits superficialment amb una capa d'òxid d'alumini, segellada posteriorment.
PLANXA D'ALUMINI LACAT:
Han d'estar protegits superficialment amb una capa de lacat, obtinguda per algun dels procediments següents:
- Vernís humit: Amb vernís de poliuretà o de resines acríliques
- Recobriment amb pols: De poliuretà, de polièster o acrílica
Lacat del perfil: >= 60 micres
2.- CONDICIONS DE SUBMINISTRAMENT I EMMAGATZEMATGE
Subministrament: Embalades en paquets protegits amb fusta, de manera que no s'alterin les seves característiques.
Les planxes s'han de subministrar tallades a mida, del taller, diferenciades per tipus de perfil i acabats.
Emmagatzematge: als seus embalatges, col·locats lleugerament inclinats per que permetin evacuar l'aigua, en llocs protegits d'impactes.
3.- UNITAT I CRITERI D'AMIDAMENT
Unitat d'amidament: la indicada a la descripció de l'element
Criteri d'amidament: quantitat necessària subministrada a l'obra
4.- NORMATIVA DE COMPLIMENT OBLIGATORI
No hi ha normativa de compliment obligatori.
5.- CONDICIONS DE CONTROL DE RECEPCIÓ
OPERACIONS DE CONTROL:

Inspecció visual del material a la seva recepció, en referència a l'aspecte i característiques geomètriques.
El control de recepció de material verificarà que les característiques dels materials són coincidents amb l'establert en la DT. Aquest control ha de complir l'especificat en l'apartat 7.2 del CTE.
Control de documentació: documents d'origen (full de subministrament i etiquetat), certificat de garantia del fabricant, en el seu cas, (signat per persona física) i els documents de conformitat o autoritzacions administratives exigides, inclòs la documentació corresponent al marcatge CE quan sigui pertinent.
Control mitjançant distintius de qualitat i avaluacions d'idoneïtat: En el cas que el fabricant disposi de marques de qualitat, ha d'aportar-ne la documentació corresponent.
Control de recepció mitjançant assaigs: Si el material disposa d'una marca legalment reconeguda a un país de la CEE (Marcatge CE, AENOR, etc.) es podrà prescindir dels assaigs de control de recepció de les característiques del material garantides per la marca; i la DF sol·licitarà en aquest cas, els resultats dels assaigs corresponents al subministrament rebut. En qualsevol cas, la DF podrà sol·licitar assaigs de control de recepció si ho creu convenient.
Abans de començar l'obra, si varia el subministrament, i per a cada tipus diferent que arribi a l'obra, es demanaran al contractista els certificats del fabricant que garanteixin el compliment del plec de condicions tècniques, incloent, en el cas d'alumini lacat els resultats dels assaigs de gruix de protecció, i en el cas d'acabats de zinc, el contingut de zinc realitzats per un laboratori acreditat. En cas de no presentar aquests resultats, o que la DF tingui dubtes de la seva representativitat, es realitzaran aquests assaigs sobre el material rebut, a càrrec del contractista.
En el cas que es realitzi el control mitjançant assaigs, s'ha de fer les comprovacions següents:
- Sobre un 10% de les peces rebudes, es realitzarà la comprovació de les característiques geomètriques següents:
- Llargària
- Amplària
- Gruix
- Rectitud d'arestes
- Planor

CRITERIS DE PRESA DE MOSTRES:
S'han de seguir les instruccions de la DF i els criteris de les normes de procediment indicades en cada assaig.
INTERPRETACIÓ DE RESULTATS I ACTUACIONS EN CAS D'INCOMPLIMENT:
Si en els terminis establerts al començar l'obra no es fa l'entrega dels certificats de qualitat del fabricant, es realitzarà una sèrie completa d'assaigs sobre el material rebut a càrrec del Contractista.
En general, els resultats dels assaigs sobre totes les peces de les mostres han de complir les condicions especificades.
En cas d'incompliment en un assaig, es repetirà, a càrrec del contractista, sobre el doble numero de mostres del mateix lot, acceptant-ne aquest, quan els resultats obtinguts siguin conformes a les especificacions exigides.
En cas d'incompliment d'una característica geomètrica, es rebutjarà la peça en concret i s'ampliarà el control sobre un 20 % de les peces. Si apareixen més incompliments es realitzarà el control sobre el 100% del material rebut.

B9 MATERIAL PER A PAVIMENTS

B9U MATERIALS PER A SÒCOLS

B9U4- SÒCOL DE MATERIAL SINTÈTIC (D)

0.- ELEMENTS QUE CONTEMPLA EL PLEC

B9U4-H6EM.

1.- DEFINICIÓ I CONDICIONS DELS ELEMENTS
Sòcol de material sintètic.
CARACTERÍSTIQUES GENERALS:
Ha de tenir un color i una textura uniformes en tota la superfície.
No ha de tenir defectes superficials visibles.
Els angles i les arestes han de ser rectes.
Ha de complir les condicions requerides per la DF.
Les dimensions del sòcol han de correspondre amb les mides nominals donades pel fabricant.
El gruix ha de ser constant.
Toleràncies:
- Llargària: ± 1 mm
- Amplària: ± 1 mm
- Gruix: ± 0,5 mm
- Rectitud d'arestes: ± 1 mm/m
- Planor: ± 1 mm/m

2.- CONDICIONS DE SUBMINISTRAMENT I EMMAGATZEMATGE
Subministrament: Embalades en palets protegits, de manera que no s'alterin les seves característiques.
Emmagatzematge: Als seus embalatges, en llocs protegits contra els impactes.
S'han d'apilar sobre superfícies planes, de manera que no es deformin.
3.- UNITAT I CRITERI D'AMIDAMENT
Unitat d'amidament: la indicada a la descripció de l'element
Criteri d'amidament: quantitat necessària subministrada a l'obra
4.- NORMATIVA DE COMPLIMENT OBLIGATORI
No hi ha normativa de compliment obligatori.

B9 MATERIAL PER A PAVIMENTS

B9U MATERIALS PER A SÒCOLS

B9U7- SÒCOL DE RAJOLA

1.- DEFINICIÓ I CONDICIONS DELS ELEMENTS
Peces de rajola per a la formació de sòcol.
S'han considerat els tipus següents:
- Ceràmica premsada esmaltada
- Gres extruït amb o sense esmaltar
- Gres premsat amb o sense esmaltar

CARACTERÍSTIQUES GENERALS:
Les rajoles ceràmiques es classifiquen segons el mètode de fabricació :
- Mètode A, rajoles extruïdes.
- Mètode B, rajoles premsades en sec
- Mètode C, rajoles fabricades per altres mètodes.

Les rajoles ceràmiques es classifiquen en diferents grups segons l'absorció d'aigua (E):
- Grup I (E<=3%, baixa absorció d'aigua)
- Grup II (3%<E<=10%, absorció d'aigua mitja)
- Grup III (E>10%), absorció d'aigua alta)

MÈTODE DE FABRICACIÓ	GRUP I E<=3%	GRUP IIa 3%<E<=6%	GRUP IIb 6%<E<=10%	GRUP III E>10%
A EXTRUÏDES	Grup AI E<=3%	Grup AIIa-1	Grup AIIb-1	Grup AIII
		Grup AIIa-2	Grup AIIb-2	
B PREMSADES EN SEC	Grup BI-a E<=0,5%	Grup BIIa	Grup BIIb	Grup BIII
	Grup BI-b 0,5%<E<=3%			

La peça no ha de tenir ruptures, esquerdes, escantonaments d'arestes, diferències de tonalitat ni d'altres defectes superficials.
Ha de tenir un color i una textura uniformes en tota la superfície.

Ha de ser de forma geomètrica rectangular amb la cara superficial plana. La cara posterior ha de tenir relleus que facilitin la seva adherència amb el material d'unió.
Els angles han de ser rectes i les arestes rectes i vives.
El cantell superior ha de ser arrodonit o tallat a bisell.
Han de complir les condicions subjectives requerides per la DF.
Un cop comprovat l'aspecte superficial de les peces segons la norma UNE_EN ISO 10545-2, com a mínim, el 95% no ha de tenir defectes visibles.
ACABAT ESMALTAT:
L'esmalt ha de ser totalment impermeable i inalterable a la llum.
Resistència al clivellament (UNE_EN ISO 10545-11): Exigida
Resistència a les taques (UNE_EN ISO 10545-14): Mínim classe 2
Resistència als productes de neteja (UNE_EN ISO 10545-14): Mínim classe B
Resistència als àcids i àlcalis (UNE_EN ISO 10545-14): Exigida per acord
ACABAT SENSE ESMALTAR:
Resistència als productes de neteja (UNE_EN ISO 10545-13): Exigida
Resistència als àcids i àlcalis (UNE_EN ISO 10545-13): Exigida
RAJOLA CERÀMICA:
Absorció d'aigua (UNE_EN ISO 10545-3): 10% < E < 20%
Resistència a la flexió (UNE_EN ISO 10545-4):
- Gruix > 7,5 mm: >= 12 N/mm2
- Gruix <= 7,5 mm: >= 15 N/mm2
Duresa al ratllat superficial (escala Mohs, UNE 67-101): >= 3
Coeficient de dilatació tèrmico-lineal (UNE_EN ISO 10545-8): <= 9 x 10 E-6/°C
Resistència al xoc tèrmic (UNE_EN ISO 10545-9): Exigida
Toleràncies:
- Llargària i amplària respecte a les dimensions de fabricació:
- Costat <= 12 cm: ± 0,75%
- Costat > 12 cm: ± 0,5%
- Gruix: ± 0,5 mm
- Rectitud de les arestes (cara vista): ± 0,3%
- Ortogonalitat: ± 0,5%
- Planor: + 0,5%, - 0,3%
RAJOLA DE GRES EXTRUÏT:
Absorció d'aigua (UNE_EN ISO 10545-3): E <= 3%
Resistència a la flexió (UNE_EN ISO 10545-4): >= 18 N/mm2
Duresa al ratllat superficial (escala Mohs, UNE 67-101):
- Acabat esmaltat: >= 5
- Acabat sense esmaltar: >= 6
Coeficient de dilatació tèrmico-lineal (UNE_EN ISO 10545-8): <= 13 x 10 E-6/°C
Resistència al xoc tèrmic (UNE_EN ISO 10545-9): Exigida
Toleràncies:
- Mides nominals: ± 2%
- Gruix: ± 10%
- Rectitud de les arestes (cara vista): ± 0,6%
- Ortogonalitat: ± 1%
- Planor: ± 1,5%
RAJOLA DE GRES PREMSAT:
Absorció d'aigua (UNE_EN ISO 10545-3): E <= 3%
Resistència a la flexió (UNE_EN ISO 10545-4): >= 27 N/mm2
Duresa al ratllat superficial (escala Mohs, UNE 67-101):
- Acabat esmaltat: >= 5
- Acabat sense esmaltar: >= 6
Coeficient de dilatació tèrmico-lineal (UNE_EN ISO 10545-8): <= 9 x 10 E-6/°C
Resistència al xoc tèrmic (UNE_EN ISO 10545-9): Exigida
Toleràncies:
- Mides nominals: ± 0,75%
- Gruix: ± 5%
- Rectitud de les arestes (cara vista): ± 0,5%
- Ortogonalitat: ± 0,6%
- Planor: ± 0,5%
2.- CONDICIONS DE SUBMINISTRAMENT I EMMAGATZEMATGE
CONDICIONS GENERALS:
Subministrament: Empaquetats en caixes.
Les rajoles i/o l'embalatge han de portar de forma indeleble i ben visible les dades següents:
- Nom del fabricant o marca comercial
- Primera qualitat
- Dimensions en cm
Emmagatzematge: En el seu embalatge, en llocs secs i protegits dels impactes. Les caixes s'han d'apilar de manera que les peces no es deformin i amb una alçària màxima d'1 m.
3.- UNITAT I CRITERI D'AMIDAMENT
Unitat d'amidament: la indicada a la descripció de l'element
Criteri d'amidament: quantitat necessària subministrada a l'obra
4.- NORMATIVA DE COMPLIMENT OBLIGATORI
No hi ha normativa de compliment obligatori.

B9 MATERIAL PER A PAVIMENTS

B9V MATERIALS PER A ESGLAONS

B9V1- ESGLAÓ DE FUSTA (D)

1.- DEFINICIÓ I CONDICIONS DELS ELEMENTS
Esglaó de fusta d'una peça.
CARACTERÍSTIQUES GENERALS:
Cal que provingui de troncs sans de fibres rectes, uniformes, apretades i paral·leles.
No ha de tenir signes de putrefacció, corcs, fongs, nusos morts, estelles, semes ni descoloracions.
Es poden admetre esquerdes superficials produïdes per la dessecació que no afectin les característiques de la fusta.
Els angles han de ser rectes i les arestes rectes i vives.
Els extrems han d'estar acabats mitjançant tall de serra, a escaire.
Ha de complir les condicions requerides per la DF.
La fusta ha de tenir l'estabilitat dimensional suficient perquè després de sotmetre el parquet a l'assaig de la norma UNE EN 1910, continuï complint les condicions de planor establertes a la norma UNE 56-810.
Qualitat mínima de la fusta (UNE 56809-1): Classe I
Aspecte de la cara vista: Inexistència d'escorces a la cara, Nus clar D < 2 mm, Nus negre D < 1 mm
Duresa (UNE 56-534): 2,5 - 10
Grau d'humitat (UNE 56-810): 8% - 13%
Pes específic aparent (UNE 56-531) (P): 4 <= P <= 6 kN/m3
Higroscopicitat (UNE 56-532): Normal
Coeficient de contracció volumètrica (UNE 56-533) (C): 0,35% <= C <= 0,55%
Coeficient d'elasticitat:
- Fusta de pi: Aprox. 15000 N/mm2
- Fusta d'avet: Aprox. 14000 N/mm2
Resistència a la compressió (UNE 56-535):
- En la direcció paral·lela a les fibres: >= 30 N/mm2
- En la direcció perpendicular a les fibres: >= 10 N/mm2
Resistència a la tracció (UNE 56-538):
- En la direcció paral·lela a les fibres: >= 30 N/mm2
- En la direcció perpendicular a les fibres: >= 2,5 N/mm2
Resistència a la flexió (UNE 56-537): >= 30 N/mm2
Resistència a l'esforç tallant: >= 0,5 kN/m2
Resistència al clivellament (UNE 56-539): >= 1,5 N/mm2
Toleràncies:
- Llargària de la peça: ± 3 mm
- Gruix de l'estesa: ± 1 mm
- Rectitud de les arestes: ± 0,1%
- Planor: ± 2 mm
- Guerxament: ± 0,5 mm
- Angles: ± 1°
2.- CONDICIONS DE SUBMINISTRAMENT I EMMAGATZEMATGE
Subministrament: En paquets que protegeixin dels canvis d'humitat i d'agresions mecàniques.
Cada partida ha de portar l'albarà amb les característiques següents:
- Marca del fabricant i país d'origen
- Designació del tipus de fusta
- Dimensions nominals i quantitat subministrada
- Contingut d'humitat
Emmagatzematge: De manera que no es deformin i en llocs secs i ventilats, sense contacte directe amb el terra.

3.- UNITAT I CRITERI D'AMIDAMENT
Unitat d'amidament: la indicada a la descripció de l'element
Criteri d'amidament: quantitat necessària subministrada a l'obra
4.- NORMATIVA DE COMPLIMENT OBLIGATORI
No hi ha normativa de compliment obligatori.

B9 MATERIAL PER A PAVIMENTS

B9Z MATERIALS ESPECIALS PER A PAVIMENTS

B9Z4- SUPORT DE MATERIAL PLÀSTIC PER A PAVIMENT FLOTANT

0.- ELEMENTS QUE CONTEMPLA EL PLEC

B9Z4-21OE.

1.- DEFINICIÓ I CONDICIONS DELS ELEMENTS
Suport regulable de polipropilè per a paviment flotant.
CARACTERÍSTIQUES GENERALS:
La superfície no ha de tenir defectes que impedeixin l'encaix correcte i el bon assentament.
La part superior dels suports, ha de permetre la col·locació de les rajoles del paviment amb les separacions previstes.
Els suports, han de disposar d'una base per a la seva fixació al terra.
Les característiques mecàniques, el comportament en front al foc i la conductivitat electrostàtica, han de complir l'especificat a l'UNE-EN 12825.
Capacitat portant del suport (UNE-EN 12825): No ha de patir deformacions ni desperfectes
2.- CONDICIONS DE SUBMINISTRAMENT I EMMAGATZEMATGE
Subministrament: Empaquetats de manera que no s'alterin les seves característiques i quedin protegits de la humitat.
En els documents comercials que acompanyen al producte han de figurar la informació següent:
- Nom del fabricant o marca comercial
Referència a la norma UNE-EN 12825
Any i mes de marcatge
Altres característiques, en el seu cas, definides segons l'UNE-EN 12825
Els components han de ser identificables de manera que es pugui associar l'element i els documents comercials.
Emmagatzematge: En llocs secs, protegits de la intempèrie i dels impactes.
3.- UNITAT I CRITERI D'AMIDAMENT
Unitat d'amidament: la indicada a la descripció de l'element
Criteri d'amidament: quantitat necessària subministrada a l'obra
4.- NORMATIVA DE COMPLIMENT OBLIGATORI
UNE-EN 12825:2002 Pavimentos elevados registrables

BA MATERIALS PER A TANCAMENTS I DIVISÒRIES PRACTICABLES

BAD MATERIALS PER A TANCAMENTS PRACTICABLES DE PLANXA D'ACER

BAD0- PORTA DE PLANXA D'ACER

0.- ELEMENTS QUE CONTEMPLA EL PLEC

BAD0-16WT.

1.- DEFINICIÓ I CONDICIONS DELS ELEMENTS
Conjunt de dues planxes d'acer galvanitzat que formen la fulla o fulles de la porta, els perfils per al bastiment, així com la ferramenta d'obertura i tancament.
S'han considerat els tipus de planxa següents:
- Planxa llisa
- Planxa perforada
CARACTERÍSTIQUES GENERALS:
Ha de tenir un aspecte uniforme i no ha de tenir defectes superficials, com és ara cops, bonys, ratlles o defectes de l'acabat superficial.
El color ha de ser uniforme, i si l'acabat és plastificat o prelacat, ha de coincidir amb l'indicat a la DT o el triat per la DF.
La qualitat de la manyeria col·locada no ha de ser inferior a la qualitat inicial de la porta.
Les frontisses han d'estar formades per dues peces d'acer protegit contra la corrosió i connectades per mitjà de volandera. Les pales han de tenir superfície plana i paral·lela a l'eix de gir, sense rebaves ni defectes i amb forats aixamfranats per a la fixació al bastiment i a la fulla.
Fixacions entre la fulla i el bastiment: 3 punts
Gruix de les potes d'ancoratge del bastiment: >= 1 mm
Distància entre potes d'ancoratge del bastiment: <= 600 mm
Distància potes d'ancoratge-extrems del bastiment: <= 200 mm
Tarja fixa de ventilació:
- Alçària de la tarja de ventilació: <= 300 mm
- Distància tarja ventilació-cantells: >= 150 mm
Les planxes que formen la fulla de la porta han d'anar engalzades mitjançant plegat.
Si la planxa és perforada, la forma i dimensions dels forats ha de ser l'indicat a la DT.
Les planxes d'acer han de tenir el gruix indicat a la DT i han de poder resistir sense superar les deformacions màximes admisibles, els esforços al que es veuran sotmeses.
Si l'element pot formar part d'un tancament exterior, ha d'estar classificat en funció de la permeabilitat a l'aire segons UNE-EN 12207 en alguna de les classes següents, assajat segons UNE-EN 1026: Classe 0, 1, 2, 3 o 4
Dimensions:
- Porta d'una fulla
- Ample de la fulla: <= 120 cm
- Portes de dues fulles
- Ample de la fulla: >= 60 cm
Toleràncies:
- Dimensions: ± 1 mm
- Gruix de la fulla: ± 0,5 mm
- Rectitud d'arestes: ± 1 mm/m
- Planor: ± 1 mm/m
- Torsió del perfil: ± 1°/m
- Les toleràncies de la planxa han de complir les especificacions de l'UNE-EN 10143.
2.- CONDICIONS DE SUBMINISTRAMENT I EMMAGATZEMATGE
Subministrament: amb els elements que calguin per a assegurar el seu escairat i la seva planor.
Si el material ha de ser component del tancament exterior d'un espai habitable, el fabricant ha de declarar els valors de les propietats higrotèrmiques d'acord amb l'especificat en l'apartat 4.1 del CTE DB HE 1.
Emmagatzematge: protegit de les pluges, els focus d'humitat i els impactes. No ha d'estar en contacte amb el terra.
3.- UNITAT I CRITERI D'AMIDAMENT
Unitat d'amidament: la indicada a la descripció de l'element
Criteri d'amidament: quantitat necessària subministrada a l'obra
4.- NORMATIVA DE COMPLIMENT OBLIGATORI
* Orden de 8 de mayo de 1976, por la que se aprueba la Norma Tecnológica de la Edificación.
NTE-PPA/1976: Particiones. Puertas. Acero.
UNE-EN 12207:2000 Ventanas y puertas. Permeabilidad al aire. Clasificación.

BA MATERIALS PER A TANCAMENTS I DIVISÒRIES PRACTICABLES

BAM MATERIALS PER A TANCAMENTS PRACTICABLES DE VIDRE

BAM2- TANCAMENT DE VIDRE

1.- DEFINICIÓ I CONDICIONS DELS ELEMENTS
Vidre lluna transparent, obtingut per flotació, poliment tèrmic i recuit, amb tractament de tremp tèrmic.
S'han considerat els acabats següents:
- LLuna incolora
- LLuna de color filtrant
CARACTERÍSTIQUES GENERALS:
Les targes fixes han de tenir els elements de fixació mecànica necessaris per a la seva col·locació.
No ha de presentar defectes superficials (d'impressió, de paral·lelisme en les seves cares, marques de rodet, incrustacions, ratlles, esquerdes, etc.), ni defectes en la massa detectables a simple vista (d'homogeneïtat, de vitrificació, de recuita, inclusions gasoses, etc.).
Totes les manufactures (osques, taladres, etc.) han de quedar fetes abans de trempar el vidre.
Després del trempat només es pot fer un lleuger acabat mat amb un tractament d'àcid o de sorra.
En cas de fractura, el vidre ha de trencar en nombroses peces petites, amb les bores generalment esmussades.
Tolerància dimensional dels vidres trempats obtinguts per procés de trempat horitzontal a partir de vidres de silicat sodocàlcic segons UNE-EN 572-2 (gruix=<12 mm):
- Dimensions nominals del costat=<2000 mm: ± 2,5 mm
- Dimensions nominals del costat >2000 mm i =<3000 mm: ± 3,0 mm
- Dimensions nominals del costat > 3000 mm: ± 4,0 mm
Donades les dimensions nominals per amplària i llargària, el plafó de vidre acabat no serà més llarg que el rectangle prescrit resultant de les dimensions nominals incrementades per la tolerància dimensional, o menors que un rectangle prescrit reduït per la tolerància dimensional. Els costats dels rectangles prescrits són paral·leles l'un amb l'altre i tenen un centre comú. Els límits d'escaire seran també els rectangles prescrits.
Tolerància del gruix per als vidres lluna trempats:
- Gruix nominal de 4, 5 i 6 mm: ± 0,2 mm
- Gruix nominal de 8 i 10 mm: ± 0,3 mm
Tolerància del gruix per als vidres impresos trempats:
- Gruix nominal de 10 mm: ± 1,0 mm
Planor per als vidres lluna trempats:
- Vidre obtinguts per un procés de fabricació horitzontal segons UNE-EN 572-2: - Guerxament total: 0,003 mm/mm - Guerxament local: 0,5 mm/300 mm
El guerxament local per als vidres trempats impresos es mesurarà recolzant el regle sobre dos punts alts del vidre i mesurant la distància a un altre punt alt.
Pes:
- Gruix 10 mm: 25 kg/m2
- Gruix 9/11 mm: >= 22,5 kg/m2
- Pes: ± 0,75 kg/m2
- Situació i diàmetre dels forats: ± 1 mm
2.- CONDICIONS DE SUBMINISTRAMENT I EMMAGATZEMATGE
Subministrament: Protegit de manera que no s'alterin les seves característiques.
Emmagatzematge: Protegit contra les accions mecàniques (cops, ratllades, sol directe, etc.) i contra les accions químiques (impressions produïdes per la humitat). S'ha de guardar en estibes de 25 cm de gruix màxim i amb un pendent del 6% respecte de la vertical. Ha de quedar separat de les altres estibes mitjançant intercaladors i recolzat sobre travessers de fusta o d'un material protector.
3.- UNITAT I CRITERI D'AMIDAMENT
m2 de superfície necessària subministrada a l'obra, amidada segons les especificacions del projecte i considerant les respectives dimensions d'acord amb els criteris següents:
- Llargària i amplària: En múltiples de 3 cm
- Per a unitats amb una superfície inferior a 0,15 m2: S'han d'amidar 0,15 m2 per unitat
Cal prendre el múltiple immediat superior en el cas que la dimensió no ho sigui.
Les targes fixes inclouen els elements de fixació mecànica necessaris per a la seva col·locació.
4.- NORMATIVA DE COMPLIMENT OBLIGATORI
* Orden de 17 de junio de 1975, por la que se aprueba la Norma Tecnológica de la Edificación. NTE-PPV/1975: Particiones. Puertas. Vidrio
* Orden de 19 de febrero de 1976, por la que se aprueba la Norma Tecnológica de la Edificación. NTE-FVT/1976: Fachadas. Vidrios. Templados.
UNE-EN 12150-1:2000 Vidrio para la edificación. Vidrio de silicato sodocálcico de seguridad templado térmicamente. Parte 1: Definición y descripción.
UNE-EN 12150-2:2005 Vidrio para la edificación. Vidrio de silicato sodocálcico de seguridad templado térmicamente. Parte 2: Evaluación de la conformidad/Norma de producto.
5.- CONDICIONS DE CONTROL DE RECEPCIÓ
CONDICIONS DE MARCATGE I CONTROL DE LA DOCUMENTACIÓ:
El subministrador ha de posar a disposició de la DF en el cas que aquesta ho sol·liciti, la documentació següent, que acredita el marcatge CE, segons el sistema d'avaluació de conformitat aplicable, d'acord amb el que disposa l'apartat 7.2.1 del CTE:
- Productes per a usos en un conjunt envidrat que pretén específicament donar resistència al foc:
- Productes per a ús com a envidrament antibala o antiexplossió: - Sistema 1: Declaració de prestacions
- Productes per a usos sotmesos a regulació de reacció al foc: - Sistema 4: Declaració de prestacions
- Productes per a usos sotmesos a regulació de prestació al foc exterior: - Sistema 3: (productes que requereixen assaig): Declaració de prestacions - Sistema 4: (productes considerats que compleixen sense assaig): Declaració de prestacions
- Productes per a altres usos lligats a riscos de seguretat en ús i sotmesos a tals regulacions:
- Productes per a usos relacionats amb la conservació d'energia i/o l'atenuació acústica: - Sistema 3: (productes que requereixen assaig): Declaració de prestacions
- Productes per a usos diferents dels especificats: - Sistema 4: (productes considerats que compleixen sense assaig): Declaració de prestacions
Els vidres han de portar el marcatge CE de conformitat amb el que disposa el Reial Decret 1328/1995, de 28 de juliol. El símbol normalitzat CE s'ha d'acompanyar de la següent informació:
- Número d'identificació de l'organisme de certificació (només per als productes amb sistema de certificació 1)
- Nom, marca comercial i adreça registrada del fabricant
- Els 2 últims dígits de lany en que es fixa el marcat
- Número de certificat de conformitat CE o del certificat de control en fàbrica, si procedeix
- Referència a la norma europea EN 12150-2
- Descripció del producte: nom genèric, material, i ús previst
- Informació sobre les característiques essencials pertinents mostrada com: - Valors presentats com designació normalitzada - Valors declarats i quan procedeixi, nivell o classe per a cada característica essencial: - Resistència al foc - Reacció al foc - Comportament davant del foc exterior - Resistència a la bala - Resistència a l'explosió - Resistència a l'efracció (propietats de trencament i resistència a l'atac)
- Resistència a l'impacte del cos pendular (propietats de trencament segura i resistència a l'atac)
- Resistència mecànica (canvis bruscs de temperatura) - Resistència mecànica (resistència al vent, neu, càrrega permanent i/o càrregues imposades) - Aïllament al soroll aeri directe - Propietats tèrmiques - Propietats de radiació (transmitància lluminosa i reflectància) - Propietats de radiació (característiques de l'energia solar) - Característiques a les que s'aplica l'opció "Prestació No Determinada" (NPD)
OPERACIONS DE CONTROL:
Inspecció visual del material a la seva recepció.
Abans de començar l'obra, cada vegada que canviï el subministrador, i per cada tipus de material que arribi a l'obra, es demanaran al contractista els certificats del fabricant que garanteixin el compliment del plec de condicions tècniques, incloent els resultats dels assaigs següents, realitzats per un laboratori acreditat:
- Permeabilitat a l'aire (UNE-EN 12207)
- Estanquitat a l'aigua (UNE-EN 12208)
- Resistència al vent (UNE-EN 12210)
- Pes
- Resistència al impacte de la lluna trempada (UNE 43017)
- Fragments resultants del trencament per impacte de la lluna trempada (UNE 43018)
- Duresa al ratllat (Mohs)
- Coeficient de transmissió tèrmica
- Reacció al foc (UNE-EN 13501-1)
- Índex d'atenuació acústica global entre 125 i 4000 Hz (ISO R-140)
- Factor de transmissió lluminosa
- Factor reflexió lluminosa
- Factor transmissió energètica
- Factor reflexió energètica
- Factor d'absorció energètica
- Factor solar
- Característiques geomètriques: - Gruix - Dimensions nominals - Diàmetre i situació dels forats
En cas de no presentar aquests resultats, o que la DF tingui dubtes de la seva representativitat, es realitzaran aquests assaigs sobre el material rebut, a càrrec del contractista.
Si el material disposa de Marca AENOR o Marcatge CE, es podrà prescindir de la presentació dels assaigs de control descrits a la UNE-EN 12150-2.
CRITERIS DE PRESA DE MOSTRES:
S'han de seguir les instruccions de la DF i els criteris de les normes de procediment indicades en cada assaig.
INTERPRETACIÓ DE RESULTATS I ACTUACIONS EN CAS D'INCOMPLIMENT:
Si en els terminis establerts al començar l'obra no es fa l'entrega dels certificats de qualitat del fabricant, s'ha de realitzar una sèrie completa d'assaigs a càrrec del Contractista.
Els resultats dels assaigs sobre totes les peces de les mostres han de complir les condicions

especificades. En cas d'incompliment, s'ha de repetir l'assaig, a càrrec del contractista, sobre el doble número de mostres del mateix lot, acceptant-se aquest, quan els resultats obtinguts sobre totes les peces resultin satisfactoris.
El sistema d'avaluació de la conformitat que s'ha d'aplicar, segons UNE-EN 12150-2, és el sistema 3, que suposa:
- Realització d'assaigs de tipus inicial (ETI) en laboratoris notificats, sobre les característiques indicades a la taula ZA.3b de l'annex ZA de la UNE-EN 12150-2.
- Tenir implantat un sistema de Control de Producció a Fàbrica (CPF), en particular per a les característiques pertinents que declari el fabricant en el seu Marcatge CE.
- Elaboració de la Declaració CE de Conformitat, que haurà de signar el fabricant, i per la qual es responsabilitza de la veracitat del marcatge.

BA MATERIALS PER A TANCAMENTS I DIVISÒRIES PRACTICABLES

BAP BASTIMENTS PER A PORTES I ARMARIS

1.- DEFINICIÓ I CARACTERÍSTIQUES DELS ELEMENTS

Conjunt de perfils de fusta que formen el marc de la porta o de l'armari.
CARACTERÍSTIQUES GENERALS:
La fusta no ha de tenir d'altres defectes que els que s'esmenten com a admissibles.
Els perfils no han de tenir nusos morts.
La fusta ha d'estar preparada amb dues mans de tractament protector contra els fongs i els insectes.
La unió dels perfils ha de ser emmetxada i encolada.
El moment d'inèrcia dels perfils no solidaris amb l'obra ha de ser de manera que, sotmesos a les condicions previsibles més desfavorables, la seva fletxa sigui < 1/300 de la seva llargària.
Ha de complir les condicions requerides per la DF.
Diàmetre dels nusos sans (UNE_EN 1310): <= 2/3 de la seva cara
Superfície de fongs blaus: <= 20% de la peça
Llargària de les fissures superficials produïdes per l'assecatge (UNE_EN 1310): <= 5% de la peça
Humitat dels perfils (H)
- Portes interiors: 7% <= H <= 11%
- Portes exteriors: 10% <= H <= 15%
Diferè ncia d'humitat entre les fustes emmetxades (UNE 56529): < 6%
Resistència a l'arrancament de cargols (UNE 56851):
- Portes interiors:
  - Resistència mitjana: 550 N
  - Resistència mínima: 500 N
- Portes d'entrada a vivendes i portes exteriors:
  - Resistència mitjana: 1000 N
  - Resistència mínima: 900 N
Duresa mitjana (UNE 56-534): >= 1,3 N
Pes específic de la fusta al 12% d'humitat (UNE 56-531):
- Coníferes: > 4,5 kN/m3
- Frondoses: > 5,3 kN/m3
Toleràncies:
- Amplària: ± 1 mm
- Alçària: ± 3 mm
- Secció del perfil:
  - Amplària: ± 2 mm
  - Gruix: ± 2 mm
- Rectitud d'arestes: ± 2 mm/m
- Planor: ± 1 mm/m
- Angles: ± 1°

2.- CONDICIONS DE SUBMINISTRAMENT I EMMAGATZEMATGE

Subministrament: Amb les traves que calgui per tal d'assegurar l'escairat dels seus angles.
Emmagatzematge: protegit de les pluges, els focus d'humitat i els impactes. No ha d'estar en contacte amb el terra.
BASTIMENT PER A PORTES DE TANCAMENT:
Si el material ha de ser component de les obertures del tancament exterior d'un espai habitable, el fabricant ha de declarar, com a mínim, els valors per les propietats següents:
- Transmitància tèrmica U (W/m2K)
- Absortivitat

3.- UNITAT I CRITERIS D'AMIDAMENT

Unitat d'amidament: la indicada a la descripció de l'element
Criteri d'amidament: quantitat necessària subministrada a l'obra

4.- NORMATIVA DE COMPLIMENT OBLIGATORI

* UNE 56802:1989 Puertas de madera.Medidas y tolerancias.
* UNE 56803:1990 Puertas de madera. Especificaciones técnicas.

BA MATERIALS PER A TANCAMENTS I DIVISÒRIES PRACTICABLES

BAQ FULLES DE FUSTA PER A PORTES I ARMARIS

BAQD FULLES BATENTS DE FUSTA PER A PORTES INTERIORS

1.- DEFINICIÓ I CARACTERÍSTIQUES DELS ELEMENTS

Conjunt de perfils de fusta, plafons, motllures i material de rebliment que formen la fulla de la porta.
S'han considerat els tipus de fulla següents:
- De cares llises
- Amb motllura
- Rebaixada amb plafons
- Amb galzes per a vidre
- Amb galzes per a vidre i barretes

S'han considerat els tipus d'acabat següents:
- De roure per envernissar
- De sapel·li per a envernissar
- De fusta per a pintar

S'han considerat els tipus d'estructures interiors següents:
- De cartró
- De fusta
- Massisa

CARACTERÍSTIQUES GENERALS:
Les fulles no han de tenir defectes superficials, com ara cops, escrostonaments d'aresta, etc.
La fusta no ha de tenir altres defectes que els citats com a admissibles.
Els perfils no han de tenir nusos morts.
La fusta ha d'estar preparada amb dues mans de tractament protector contra els fongs i els insectes.
La unió dels perfils ha de ser emmetxada i encolada.
Si el parament d'acabat és fet amb plafó de partícules o amb plafó de fibres de densitat alta, la fulla ha de ser xapada.
El llistó lateral ha de tenir un reforç que permeti la fixació del pany i dels seus accesoris.
Ha de complir les condicions requerides per la DF.
Humitat dels perfils (H) (UNE 56-529): 7% <= H <= 11%
Diferè ncia d'humitat entre les fustes emmetxades (UNE 56529): < 6%
Pes específic de la fusta al 12% d'humitat (UNE 56-531):
- Coníferes: > 4,5 kN/m3

- Frondoses: > 5,3 kN/m3
Gruix del plafó d'acabat:
- Amb el plafó de partícules: >= 4 mm
- Amb el plafó contraplacat: >= 3 mm
- Amb plafó de fibres de densitat alta: >= 2,5 mm
Eixamplament del llistó per a la fixació del pany (UNE 56-801):
- Llargària: >= 30 cm
- Amplària: >= 7 cm
Duresa mitjana (UNE 56-534): >= 13 N
Amplària dels perfils del bastidor: >= 30 mm
Balcament de la fulla (UNE 56-824): <= 6 mm
Curvatura de la fulla (UNE 56-824):
- Bancades: <= 6 mm
- Testeres: <= 2 mm
També ha de complir les característiques físiques indicades a la norma UNE 56-803, apartats 4.2.6. a 4.2.14.
Toleràncies:
- Amplària: ± 1 mm
- Alçària: ± 2 mm
- Gruix: ± 1 mm
- Rectitud de les arestes: ± 2 mm/m
- Planor: ± 1 mm/m
- Escairat (UNE 56-821): <= 2 mm
- Gruix de les fulles: ± 1 mm
- Distància de la motllura respecte el cantell de la fulla: ± 1 mm
ESTRUCTURA INTERIOR DE CARTRÓ:
El material de rebliment de l'ànima de la fulla ha de ser paper, cartró llis o de cartró ondulat.
Gramatge del material de rebliment:
- Amb paper: >= 250 g/m2
- Amb cartró: >= 550 g/m2
Superfície de l'alvèol del material de rebliment:
- Amb paper o cartró llis: <= 6 cm2
- Amb cartró ondulat: <= 30 cm2
Gruix del material de rebliment:
- Amb paper o cartró llis i un alvèol de 6 cm2: >= 0,39 mm
- Amb cartró ondulat: >= 2 mm
ACABAT PER A PINTAR:
El parament d'acabat ha d'estar fet amb plafó de partícules, plafó contraplacat o plafó de fibres de densitat alta.
ESTRUCTURA INTERIOR DE FUSTA:
L'ànima de la fulla ha d'estar formada per una retícula de perfils de fusta.
Diàmetre dels nusos sans (UNE_EN 1310): <= 2/3 de la seva cara
Superfície de fongs blaus: <= 20% de la peça
Llargària de les fissures superficials produïdes per l'assecatge (UNE_EN 1310): <= 5% de la peça
AMB GALZE PER A VIDRE:
Amplària dels muntants laterals i dels travessers superiors: >= 7 cm
Amplària del travesser de base: >= 24 cm
ACABAT PER A ENVERNISSAR O XAPAT:
Totes les cares de la fulla han d'estar xapades amb fullola de la fusta corresponent.
La fullola no ha de tenir punts desencolats o bufats.
No ha de tenir atacs de fongs ni restes d'atacs d'insectes.
Diàmetre dels nusos sans: <= 10 mm
Suma del diàmetre dels nusos vius: <= 20 mm/m

2.- CONDICIONS DE SUBMINISTRAMENT I EMMAGATZEMATGE

Subministrament: Amb les proteccions necessàries perquè arribi a l'obra amb les condicions exigides i amb l'escairat previst.
Emmagatzematge: De manera que no es deformin, en llocs protegits de la intempèrie, sense contacte directe amb el terra.

3.- UNITAT I CRITERIS D'AMIDAMENT

Unitat d'amidament: la indicada a la descripció de l'element
Criteri d'amidament: quantitat necessària subministrada a l'obra

4.- NORMATIVA DE COMPLIMENT OBLIGATORI

No hi ha normativa de compliment obligatori.

5.- CONDICIONS DE CONTROL DE RECEPCIÓ

OPERACIONS DE CONTROL:
El contractista haurà de garantir per escrit que l' element de tancament, compleix les condicions exigides al plec, i en particular les següents:
- Aspecte (UNE 56520 i UNE 56521)
- Contingut d'humitat (UNE 38337)
- Duresa mitjana a la secció transversal (UNE 56534)
- Pes específic (UNE 56531)
- Defectes (UNE-EN 1310)
- Característiques geomètriques:
  - Amplària
  - Llargària
  - Secció del perfil
  - Rectitud d'arestes
  - Torsió del perfil
  - Planor
  - Escairat: (UNE 56821)
CRITERIS DE PRESA DE MOSTRES:
En aquest àmbit no es preveu la realització d'assaigs.
INTERPRETACIÓ DE RESULTATS I ACTUACIONS EN CAS D'INCOMPLIMENT:
No s'acceptaran elements de tancament que no arribin garantits per escrit pel contractista, amb l es condicions abans esmentades.

BA MATERIALS PER A TANCAMENTS I DIVISÒRIES PRACTICABLES

BAV PERSIANES, GELOSIES DE LAMES I PROTECCIONS SOLARS

BAVD- PERSIANA ENROTLLABLE DE FUSTA

1.- DEFINICIÓ I CONDICIONS DELS ELEMENTS
Conjunt de lamel·les col·locades horitzontalment i enllaçades entre elles.
S'han considerat els materials següents:
- Fusta roure o sapel·li per a envernissar
- Fusta per a pintar
CARACTERÍSTIQUES GENERALS:
La lamel·la inferior ha de ser més rígida que les altres.
Els cantells de les lamel·les han de tenir la forma necessària perquè no passi la llum quan la persiana estigui tancada.
La lamel·la superior ha de tenir algun element que permeti la seva fixació al corró.
El conjunt de la persiana ha de complir les condicions subjectives requerides per la DF.
Les parts susceptibles d'entrar en contacte amb els transeünts o amb els usuaris no han de presentar vores tallants o feridors que puguin causar danys.
Les vores tallants i projectants de qualsevol part mòbil de l'estructura de la persiana, a col·locar a una alçada menor de 2,50m per sobre del sòl o per sobre de qualsevol nivell d'accés permanent, han de ser arrodonides amb un radi mínim de 0,50mm.
-Resistència al vent:

Classe	0	1	2	3	4	5	6

Pressió nominal p (N/m2)	<50	50	70	100	170	270	400
Pressió d'assaig de seguretat 1,5 (N/m2)	<75	75	100	150	250	400	600

- Resistència a la càrrega de neu:
Per a cada dimensió el fabricant ha de precisar la pressió màxima de neu que la persiana pot soportar sola o amb associació mecànica amb la finestra tancada. D'acord amb assaig amb norma EN-12833.
- Resistència del mecanisme de tancament si n`hi ha:
La persiana en posició completament desplegada no ha de ser oberta per a permetre el pas d'un intrús des de l'exterior sense eines.
La persiana no ha de permetre que un intrús passi a trevés (0,40 m x 0,40 m d'obertura).
-Resistència mecànica (cicles de maniobra repetits)
Classes de durabilitat:

Número de cicles	Classe 1	Classe 2	Classe 3
Desplegament / replegament	3000	7000	10000
Orientació de les lames	6000	14000	20000

- Maniobrabilitat en cas de gelada
- Les instruccions tècniques del fabricant han de dir si es pot o no maniobrar en condicions de gelades (amb formació de gel) i en cas contrari , el producte ha de portar l'avís: la maniobra en condicions de gelada pot danyar la persiana.
- Resistència a l'impacte: Ha de complir les especificacions de la norma UNE-EN 13659
- Resistència tèrmica: Ha de complir les especificacions de la norma UNE-EN 13659
- Falsa maniobra
- Sota l'acció d'un ús anormal previsible (falsa maniobra), la persiana no pot patir deformacions o degradacions que perjudiquin el seu bon funcionament i que portin a defectes d'aspecte no admissibles. D'acord amb norma UNE-EN 13659.
Toleràncies:

Amplada L (m)	Tolerancies (mm)
L<=2	+0 a -3
2<L<=4	+0 a -4
L>4	+0 a -5

Alçada H (m)	Tolerancies (mm)
H<=1,5	+0 a -4
1,5<H<=2,5	+0 a -6
H>2,5	+0 a -10

PERSIANES DE FUSTA:
Els requisits de durabilitat de les persianes de fusta són l'aspecte i l'estabilitat dimensional
La fusta utilitzada en persianes ha de ser d'un creixement regular i estar exenta d'alteracions d'origen vegetal o animal.
La unió entre lamel·les s'ha de fer per mitjà de ganxos d'acer galvanitzat que formi cadenes verticals.
Els elements han de ser de gra sensiblement recte al menys en tres quarts de la seva llargària.
En cas de persianes enrollables els nusos no estan permesos.
La lamel·la superior ha de tenir cintes que coincideixin amb les cadenes per a la seva fixació al corró.
La fusta no ha de tenir altres defectes que els citats com a admissibles.
S'admeten feses o fissures no superficials si la seva llargària és inferior al 5% de la llargària de la peça.
No ha de tenir nusos morts ni exfoliacions.
La fusta no pot presentar pudricions ni rastres d'atacs d'insectes.
La fusta ha d'estar preparada amb dues mans de tractament protector contra els fongs i els insectes.
Separació entre les cadenes verticals: <= 60 cm
Separació de la cadena vertical als costats: <= 15 cm
Nombre de cadenes: >= 2
Toleràncies:
- Alçària de la lamel·la: <= 6 cm
- Gruix de la lamel·la: >= 1,1 cm
- Secció de les lamel·les: ± 2,5%
- Rectitud de les lamel·les: ± 2 mm/m
- Torsió de les lamel·les: ± 1°/m
- Planor: ± 1 mm/m
2.- CONDICIONS DE SUBMINISTRAMENT I EMMAGATZEMATGE
Subministrament: Protegida per tal que arribi a l'obra amb les condicions exigides.
El subministrador ha de posar a disposició de la DF en el cas que aquesta ho sol·liciti, la documentació següent, que acredita el marcatge CE, segons el sistema d'avaluació de conformitat aplicable, d'acord amb el que disposa l'apartat 7.2.1 del CTE:
- Productes per a ús a l'exterior: - Sistema 4: Declaració de Prestacions
Han de portar el marcatge CE de conformitat amb el que disposa el Reial Decret 1328/1995 de 28 de juliol. El símbol normalitzat del marcatge CE s'ha d'acompanyar de la següent informació:
- Sobre el mateix producte: - Nom i marca identificativa del fabricant - Direcció registrada del fabricant - Referència d'aquesta norma europea (UNE-EN 13659)
- Sobre la documentació comercial que acompanya el producte (instruccions de manteniment i/o d'instal·lació o albarà) : - Nom i marca identificativa del fabricant - Dos últims dígits de l'any en el que el marcat es va fixar - Direcció registrada del fabricant - Referència d'aquesta norma europea (UNE-EN 13659) - Tipus de producte i informació dels requisits essencials - Resistència al vent.
Emmagatzematge: De manera que no es deformin, en llocs protegits de la intempèrie, sense contacte directe amb el terra.
3.- UNITAT I CRITERI D'AMIDAMENT
m2 de superfície necessària subministrada a l'obra, amidada segons les especificacions del projecte i considerant les respectives dimensions d'acord amb els criteris següents:
- Amplària i alçària: En múltiples de 5 cm
- Per a unitats amb superfície inferior a 1,50 m2: S'han d'amidar 1,50 m2 per unitat
Cal prendre el múltiple immediat superior en cas que la dimensió no ho sigui.
A la dimensió de l'alçària cal afegir-hi la part precisa per arribar fins a l'eix de suspensió.
4.- NORMATIVA DE COMPLIMENT OBLIGATORI
* Orden de 19 de octubre de 1974, por la que se aprueba la Norma Tecnológica de la Edificación. NTE-FDP/1974: Fachadas. Defensas. Persianas.
UNE-EN 13659:2004 Persianas. Requisitos de prestaciones incluida la seguridad.

BA MATERIALS PER A TANCAMENTS I DIVISÒRIES PRACTICABLES

BAZ MATERIALS ESPECIALS PER A TANCAMENTS I DIVISÒRIES PRACTICABLES

BAZ1 TAPAJUNTS PER A FINESTRES I PORTES

1.- DEFINICIÓ I CARACTERÍSTIQUES DELS ELEMENTS

Perfils de fusta massisa o de taulers aglomerats xapats per a formar els tapajunts dels bastiments.
S'han considerat els perfils següents:
- De roure, d' iroko, de melis o de sapel·li per a envernissar
- De fusta per a pintar
CARACTERÍSTIQUES GENERALS:
El perfil no ha de tenir altres defectes que els citats com admissibles.
Els perfils no han de tenir defectes superficials.
Toleràncies:
- Gruix: ± 0,5 mm
- Amplària: ± 3 mm
- Llargària nominal: ± 3 mm
- Rectitud d'arestes: ± 2 mm/m
- Torsió del perfil: ± 1°/m
- Planor: ± 1 mm/m
PERFILS DE ROURE, D'IROKO, DE MELIS O DE SAPEL·LI PER A ENVERNISSAR:
Perfils de tauler de partícules de fusta o tauler aglomerat, xapat amb fullola de fusta.
La fullola no ha de tenir punts desencolats o bufats.
PERFILS DE FUSTA PER A PINTAR:
La fusta ha d'estar preparada amb dues mans de tractament protector contra els fongs i els insectes.
S'admeten els nusos sans sempre que no afectin la solidesa dels perfils.
Els perfils no han de tenir nusos morts o resinosos. Els nusos negres o solts es podran substituir per peces de fusta.
Les fissures han de complir els següents límits:
- Amplària: <= 1 mm
- Profunditat: <= 1/4 gruix del perfil

- Llargària individual: <= 150 mm
- Llargària acumulada: <=25 % llargària del perfil
La fusta no ha de presentar exfoliació.
Superfície de fongs blaus: <= 20% de la peça
H umitat del perfil: <= 12%
Resistència a la compressió de la fusta (UNE 56535): >= 30 N/mm2
Resistència a la flexió de la fusta (UNE 56537): >= 42 N/mm2
Resistència al tall de la fusta: >= 4,5 N/mm2

2.- CONDICIONS DE SUBMINISTRAMENT I EMMAGATZEMATGE

Subministrament: Amb les proteccions necessàries perque arribi a l'obra en les condicions exigides.
Emmagatzematge: Protegit de les pluges, els focus d'humitat i les zones on pugui rebre impactes. No ha d'estar en contacte amb el terra.

3.- UNITAT I CRITERIS D'AMIDAMENT

Unitat d'amidament: la indicada a la descripció de l'element
Criteri d'amidament: quantitat necessària subministrada a l'obra

4.- NORMATIVA DE COMPLIMENT OBLIGATORI

No hi ha normativa de compliment obligatori.

BA MATERIALS PER A TANCAMENTS I DIVISÒRIES PRACTICABLES

BAZ MATERIALS ESPECIALS PER A TANCAMENTS I DIVISÒRIES PRACTICABLES

BAZG FERRAMENTA PER A FINESTRES I PORTES

1.- DEFINICIÓ I CARACTERÍSTIQUES DELS ELEMENTS

Conjunt d'elements que permeten el gir o desplaçament, el bloqueig en una posició fixa i que faciliten agafar les fulles de portes, finestres o balconeres.
Finestres o balconeres amb fulles batents:
- Frontisses, tanca, manubri i accesoris.
- El sistema de tanca ha de ser tres punts.
Portes batents:
- Frontisses, tanca, manubris i accessoris. Si la porta es d'entrada ha de portar espiera òptica i pom a la cara exterior
- El sistema de tanca ha de ser de cop o de cop i clau si la porta és d'entrada, o de clau si la porta és d'armari
Finestres o balconeres amb fulles corredisses, i portes amb fulles corredisses:
- Guies superiors amb rodaments i mecanismes de fixació de la fulla, element de guia inferior, topalls, tiradors, tanca amb mecanisme de bl oqueig de la fulla i accessoris
- El sistema de tanca ha de ser d'un punt.
Finestres o balconeres amb fulles oscilobatents:
- Frontisses, ferramenta oscilobatent amb cremona i compàs oscilobatent, tanca, manubri i accessoris.
- El sistema de tanca ha de ser de dos, quatre o sis punts, en funció de les dimensions de la fulla.
CARACTERÍSTIQUES GENERALS:
Els dissenys, materials i acabats de la ferramenta han de ser els indicats a la DT o en el seu defecte els que determini la DF.
La superfície de les ferramentes no ha de tenir defectes.
El funcionament de tots els mecanismes ha de ser suau i continu.
La superfície de la pala de les frontisses ha de ser plana. Ha de tenir forats aixamfranats que permetin allotjar el cap del cargol de fixació.
Toleràncies:
- Dimensions nominals: ± 1 mm
FRONTISSES D'UN SOL EIX
Les frontisses d'un sol eix es designen o classifiquen d'acord amb uns codis de 8 dígits (UNE-EN 1935):
-.Categoria de servei (primer dígit)
- Grau 1: Servei lleuger (frontisses de portes i o finestres d'ús domèstic cuidat, baixa freqüència d'ús)
- Grau 2: Servei mig (frontisses de portes amb freqüència mitja d'ús)
- Grau 3 : Servei pesat (frontisses amb elevada freqüència d'ús pel pú blic o per altres persones poc incentivades per a parar atenció, és a dir, allà a on existeixi un risc d'accident o mal ús)
Grau 4: Servei sever (frontisses de portes que poden tenir ús violent)
- Durabilitat segons la freqüència d'ús i la massa màxima de l' element amb frontisses (segon dígit)
- Frontisses destinades a ésser usades només en finestres que s'assagen fins:
- Grau 3: 10.000 cicles
- Grau 4: 25.000 cicles
- Frontisses destinades a ésser usades en portes que s'assagen fins:
- Grau 4: 25 000 cicles
- Grau 7: 200.000 cicles
- Massa de la porta d'assaig (tercer dígit)
- Grau 0 : 10 kg
- Grau 1: 20 kg
- Grau 2: 40 kg
- Grau 3: 60 kg
- Grau 4: 80 kg
- Grau 5: 100 kg
- Grau 6: 120 kg
- Grau 7: 160 kg
- Aptitud per a us en portes de compartimentació al foc /fum (quart dígit)
- Grau 0: no apte per a utilitzar-se conjunts de portes resistents al foc/fum.
- Grau 1: apte per a utilitzar-se conjunts de portes resistents al foc/fum (per aquestes portes veure UNE-EN 1634-1)
- Seguretat de persones (cinquè dígit):
-Totes les frontisses han de ser de grau 1 complint els requisits de seguretat per l'ús.
- Resistència a la corrosió (sisè dígit) d'acord amb UNE-EN 1670:
- Grau 0: Sense resistència definida a la corrosió
- Grau 1: resistència mitja
- Grau 2: resistència moderada
- Grau 3: resistència alta
- Grau 4: resistència molt alta
- Seguretat de bens / resistència a l'efracció (setè dígit):
- Grau 0: no apta per a utilitzar- se en conjunts de portes resistents a l'efracció.
- Grau 1: apta per a utilitzar- se en conjunts de portes resistents a l'efracció
- Grau de la frontissa (vuitè dígit):
- Hi ha catorze graus depenent de la combinatòria de les anteriors classificacions.
Les frontisses d'un sol eix fabricades d'acord a mb la UNE-EN-1935 instal·lades en portes tallafoc i/o de control de fums o portes de tancament de vies d'evacuació han d'anar marcades amb els següents elements:
- identificació, nom fabricant o marca comercial
- grau de la frontissa
- número d'aquesta norma europea
L'embalatge de les frontisses d' un sol eix ha de mostrar clarament amb etiqueta exterior la classificació de grau de la frontissa, dimensions, acabat i número de referència del fabricant.
En el cas que les frontisses tinguin sentit de gir s'indicarà:
- L: Frontisses per a portes i finestres que obren en sentit horari.
- R: Frontisses per a portes i finestres que obren en sentit antihorari
La documentació tècnica o l'embalatge pot portar recomanacions per lubrificar les frontisses en la instal·lació o en servei.
PANYS I PESTELLS:
Els panys i pestells es designen o classifiquen d'acord amb uns codis d'11 dígits (UNE-EN 12209):
- Categoria d'ús (primer dígit):
- Grau 1 : Ús per a persones amb gran incentiu per a ésser curoses.
- Grau 2: Ús per persones amb algun incentiu per ésser curoses.
- Grau 3: ús per persones amb poc incentiu per ésser curoses, alta probabilitat de mal ús.
- Durabilitat: (segon dígit)
- Grau A: 50.000 cicles d'assaig i sense càrrega sobre picaporta.
- Grau B: 100.000 cicles d'assaig i sense càrrega sobre picaporta.

- Grau C: 200.000 cicles d'assaig i sense càrrega sobre picaporta
- Grau F: 50.000 cicles d'assaig i càrrega de 10 N sobre picaporta
- Grau G: 100.000 cicles d'assaig i càrrega de 10 N sobre picaporta
- Grau H: 200.000 cicles d'assaig i càrrega de 10 N sobre picaporta
- Grau L: 100.000 cicles d'assaig i càrrega 25 N sobre picaporta
- Grau M: 200.000 cicles d'assaig i càrrega de 25 N sobre picaporta
- Grau R: 100.000 cicles d'assaig i càrrega de 50 N sobre picaporta
- Grau S: 200.000 cicles d'assaig i càrrega de 50 N sobre picaporta
- Grau W: 100.000 cicles d'assaig i càrrega de 120 N sobre picaporta
- Grau X: 200.000 cicles d'assaig i càrrega de 120 N sobre picaporta

- Massa de la porta i força de tancament (tercer dígit)
  - Grau 1: < 100 kg de massa de porta i força de tancament <=50 N
  - Grau 2: < 200 kg de massa de porta i força de tancament <=50 N
  - Grau 3: > 200 kg de massa de porta o especificat pel fabricant i força de tancament <=50 N
  - Grau 4: < 100 kg de massa de porta i força de tancament <=25 N
  - Grau 5: < 200 kg de massa de porta i força de tancament <=25 N
  - Grau 6: > 200 kg de massa de porta o o especificat pel fabricant i força de tancament <=25 N
  - Grau 7: < 100 kg de massa de porta i força de tancament <=15 N
  - Grau 8: < 200 kg de massa de porta i força de tancament <=15 N
  - Grau 9: > 200 kg de massa de porta o especificat pel fabricant i força de tancament <=15 N
- Aptitud per a l'ús de portes tallafoc i/o estanques al fum (quart dígit):
  - Grau 0: no apropiada per a ésser utilitzada en portes tallafoc i/o estanques al fum.
  - Grau 1: apte per a ésser utilitzada en portes tallafoc i/o estanques al fum.
- Seguretat de persones (cinquè dígit):
  - Grau 0: sense requisits de seguretat.
- Resistència a la corrosió i a la temperatura (sisè dígit):
  - Grau 0: Sense requisits de resistència a la corrosió i sense requisit de temperatura.
  - Grau A: Baixa resistència a la corrosió i sense requisit de temperatura.
  - Grau B: Moderada resistència a la corrosió i sense requisit de temperatura.
  - Grau C: Alta resistència a la corrosió i sense requisit de temperatura.
  - Grau D: Molt alta resistència a la corrosió i sense requisit de temperatura.
  - Grau E: Moderada resistència a la corrosió i requisit de temperatura de -20C a +80C
  - Grau F: Alta resistència a la corrosió i requisit de temperatura de -20C a +80C
  - Grau G: Molt alta resistència a la corrosió i requisit de temperatura de -20C a +80C.
- Seguretat de bens i resistència a la perforació (setè dígit):
  - Grau 1: Mínima seguretat i sense resistència a la perforació
  - Grau 2: Baixa seguretat i sense resistència a la perforació
  - Grau 3: Mitja seguretat i sense resistència a la perforació
  - Grau 4: Alta seguretat i sense resistència a la perforació
  - Grau 5: Alta seguretat i amb resistència a la perforació
  - Grau 6: Molt alta seguretat i sense resistència a la perforació
  - Grau 7: Molt alta seguretat i amb resistència a la perforació
- Camp d'apliació de la porta (vuitè dígit):
  - Grau A: Porta encastada, sense limitacions d'aplicació.
  - Grau B: Porta encastada i batent
  - Grau C: Porta encastada i corredissa
  - Grau D: Porta sobreposada i sense limitacions d'aplicació
  - Grau E: Porta sobreposada i batent
  - Grau F: Porta sobreposada i corredissa
  - Grau G: Porta tubular i sense limitacions d'aplicació
  - Grau H: Porta encastada, batent i recolzada
  - Grau J: Porta sobreposada, batent cap a l'interior.
  - Grau K: Porta encastada, batent i bloquejada des del interior
  - Grau L: Porta encastada, corredissa i bloquejada des del interior
  - Grau M: Porta sobreposada, batent i bloquejada des del interior
  - Grau N: Porta sobreposada, corredissa i bloquejada des del interior
  - Grau P: Porta encastada, batent, recolzada i bloquejada des del interior
  - Grau R: Porta sobreposada, batent cap al interior i bloquejada des del interior
- Tipus de maniobra de clau i bloqueig (novè dígit)
  - Grau 0: No aplicable
  - Grau A: Pany de cilindre i bloqueig manual
  - Grau B: Pany de cilindre i bloqueig automàtic
  - Grau C: Pany de cilindre i bloqueig manual amb bloqueig intermedi
  - Grau D: Pany de gorja i bloqueig manual
  - Grau E: Pany de gorja i bloqueig automàtic
  - Grau F: Pany de gorja i bloqueig manual amb bloqueig intermedi
  - Grau G: Pany sense clau i bloqueig manual
  - Grau H: Pany sense clau i bloqueig automàtic
- Tipus de maniobra de la nueca (desè dígit):
  - Grau 0: Pany sense nueca
  - Grau 1: Pany per a pom o maneta amb molla de retorn
  - Grau 2: Pany per a maneta sense molla de retorn
  - Grau 3: Pany per a maneta sense molla de retorn per a ús sever
  - Grau 4: Pany per a maneta sense molla de retorn i ús sever especificat pel fabricant
- Requisits d'identificació de la clau (onzè dígit):
  - Grau 0: Sense requisit
  - Grau A: Mínim tres elements retenidors
  - Grau B: Mínim cinc elements retenidors
  - Grau C: Mínim cinc elements retenidors, amb nombre extens de combinacions efectives.
  - Grau D: Mínim sis elements retenidors
  - Grau E: Mínim sis elements retenidors, amb nombre extens de combinacions efectives
  - Grau F: Mínim set elements retenidors
  - Grau G: Mínim set elements retenidors, amb nombre extens de combinacions efectives
  - Grau H: Mínim vuit elements retenidors, amb nombre extens de combinacions efectives

En l'etiqueta o embalatge ha d'indicar-se el nom del fabricant o marca registrada, la identificació clara del producte, la classificació i el número de la norma europea (UNE-EN 12209).

MECANISMES DE TANCAMENT CONTROLAT

Dispositius de tancament controlat de portes batents; aquests dispositius poden anar col·locats sobre o en el marc, sobre o en la porta o en el terra. Es classifiquen seguint una codificació de sis dígits:

- Categoria d'ús (primer dígit)
  - Grau 3: permet tancament de la porta amb un angle mínim d'obertura 105 graus.
  - Grau 4: permet tancament des d'un angle d'obertura de 180 graus.
- Durabilitat (segon dígit)
  - Grau 8: 500.000 cicles d'assaig
- Força del tancaportes (tercer dígit)
  - Hi ha set nivells de força que contemplen l'amplaria de la porta, massa, moments d'obertura, moment de tancament i rendiment del tancaportes. Veure taula 1 UNE-EN 1154.
- Aptitud per a la utilització sobre portes resistents al foc i/o estanques al fum (quart dígit)
  - Grau 0: No apte per a l'ús de portes tallafoc/estanques al fum.
  - Grau 1: Apte per a la utilització en portes tallafoc/estanques a l fum.
- Seguretat (cinquè dígit):
  - Grau 1: Tots els tancaportes han de satisfer el requisit essencial de seguretat en la utilització.
- Resistència a la corrosió (sisè dígit):
  - Grau 0: Sense prescripcions de resistència
  - Grau 1: Dèbil resistència
  - Grau 2: Resistència mitja
  - Grau 3: Resistència elevada
  - Grau 4: .Resistència molt elevada

2.- CONDICIONS DE SUBMINISTRAMENT I EMMAGATZEMATGE

FRONTISSES D'UN SOL EIX

El subministrador ha de posar a disposició de la DF en el cas que aquesta ho sol·liciti, la documentació següent, que acredita el marcatge CE, segons el sistema d'avaluació de conformitat aplicable, d' acord amb el que disposa l'apartat 7.2.1 del CTE:

- Sistema 1: Certificat de conformitat CE del producte

En l'embalatge o/i documentació que acompanya el producte ha de portar en un lloc visible el marcatge CE de conformitat amb els Reials Decrets 1630/1992 de 29 de desembre i 1328/1995 de 28 de juliol que a més haurà d' anar acompanyat de la següent informació:

- Número d’identificació de l’organisme de certificació
- Nom o marca identificativa del fabricant.
- Direcció registrada del fabricant
- Dos últims dígits de l’any en que es va aplicar el marcatge CE
- El número del certificat de conformitat CE.
- Referència a aquesta norma UNE-EN 1935
- La designació i informació de les prestacions (8 dígits)

PANYS I PESTELLS:

El subministrador ha de posar a disposició de la DF en el cas que aquesta ho sol·liciti, la documentació següent, que acredita el marcatge CE, segons el sistema d’avaluació de conformitat aplicable, d’ acord amb el que disposa l’apartat 7.2.1 del CTE:

- Sistema 1: Certificat de conformitat CE del producte

En l’embalatge o/i documentació que acompanya el producte ha de portar en un lloc visible el marcatge CE de conformitat amb els Reials Decrets 1630/1992 de 29 de desembre i 1328/1995 de 28 de juliol que a
més haurà d’anar acompanyat de la següent informació:

- Número d’identificació de l’organisme de certificació
- Nom o marca identificativa del fabricant.
- Direcció registrada del fabricant
- Dos últims dígits de l’any en que es va aplicar el marcatge CE
- El número del certificat de conformitat CE.
- Referència a aquesta norma UNE-EN 12209
- La designació i informació de les prestacions (11 dígits)

MECANISMES DE TANCAMENT CONTROLAT

El subministrador ha de posar a disposició de la DF en el cas que aquesta ho sol·liciti, la documentació següent, que acredita el marcatge CE, segons el sistema d’avaluació de conformitat aplicable, d’ acord amb el que disposa l’apartat 7.2.1 del CTE:

- Sistema 1: Certificat de conformitat CE del producte

En l’embalatge o/i documentació que acompanya el producte ha de portar en un lloc visible el marcatge CE de conformitat amb els Reials Decrets 1630/1992 de 29 de desembre i 1328/1995 de 28 de juliol que a més haurà d’anar acompanyat de la següent informació:

- Número d’identificació de l’organisme de certificació
- Nom o marca identificativa del fabricant.
- Direcció registrada del fabricant
- Dos últims dígits de l’any en que es va aplicar el marcatge CE
- El número del certificat de conformitat CE.
- Referència a aquesta norma UNE-EN 1154
- La designació i informació de les prestacions (6 dígits)

Subministrament: Amb les proteccions necessàries perque arribi a l'obra en les condicions exigides.
Emmagatzematge: protegides de les pluges, focus d'humitat i d'impactes.

3.- UNITAT I CRITERIS D'AMIDAMENT

Unitat d’amidament: la indicada a la descripció de l’element
Criteri d’amidament: quantitat necessària subministrada a l’obra

4.- NORMATIVA DE COMPLIMENT OBLIGATORI

FRONTISSES D’UN SOL EIX

UNE-EN 1935:2002 Herrajes para la edificación. Bisagras de un solo eje. Requisitos y métodos de ensayo.

PANYS I PESTELLS:

UNE-EN 12209:2004 Herrajes para edificación. Cerraduras y pestillos. Cerraduras, pestillos y cerraderos mecánicos. Requisitos y métodos de ensayo.

MECANISMES DE TANCAMENT CONTROLAT

UNE-EN 1154:2003 Herrajes para la edificación. Dispositivos de cierre controlado de puertas. Requisitos y métodos de ensayo.

BB MATERIALS PER A PROTECCIONS I SENYALITZACIÓ

BB1 BARANES I AMPITS

BB10- BARANA D'ACER

1.- DEFINICIÓ I CONDICIONS DELS ELEMENTS
Conjunt de perfils d'acer que forman el bastidor i el pany de paret de la barana de protecció.
S'han considerat els tipus de baranes següents:
- De perfils buits d'acer
BARANES DE PERFILS BUITS D'ACER:
Han de tenir un aspecte uniforme i sense defectes superficials.
La grandària, tipus i disposició dels perfils han de complir el que s'especifica a la documentació tècnica del projecte.
La unió dels perfils s'ha de fer per soldadura (per arc o per resistència).
S'admet també la unió amb cargols autoroscants en el cas que el perfil tingui plecs fets especialment per a allotjar les femelles dels cargols.
El moment d'inèrcia dels perfils de la barana no solidaris amb l'obra ha de ser de manera que, sotmesos a les condicions de carga més desfavorables, la fletxa sigui < L/250.
La disposició dels barrots serà de tal manera que no ha de permetre el pas a cap punt, d'una esfera de diàmetre equivalent a la separació entre brèndoles, ni ha de facilitar l'escalada.
Els muntants han de portar incorporats els dispositius d'ancoratge previstos al projecte.
Toleràncies:
- LLargària del perfil: ± 1 mm
- Secció del perfil: ± 2,5%
- Rectitud d'arestes: ± 2 mm/m
- Torsió del perfil: ± 1°/m
- Planor: ± 1 mm/m
- Angles: ± 1°

2.- CONDICIONS DE SUBMINISTRAMENT I EMMAGATZEMATGE
BARANES DE PERFILS BUITS D'ACER:
Subministrament: Amb les proteccions necessàries perquè arribi a l'obra amb les condicions exigides i amb l'escairat previst.
Emmagatzematge: Protegida contra les pluges, els focus d'humitat i de les zones on pugui rebre impactes. No ha d'estar en contacte amb el terra.

3.- UNITAT I CRITERI D'AMIDAMENT
Unitat d'amidament: la indicada a la descripció de l'element
Criteri d'amidament: quantitat necessària subministrada a l'obra

4.- NORMATIVA DE COMPLIMENT OBLIGATORI
No hi ha normativa de compliment obligatori.

5.- CONDICIONS DE CONTROL DE RECEPCIÓ
OPERACIONS DE CONTROL:
Control de recepció mitjançant assaigs: Si el material disposa d'una marca legalment reconeguda a un país de la CEE (Marcatge CE, AENOR, etc.) es podrà prescindir dels assaigs de control de recepció de les característiques del material garantides per la marca; i la DF sol·licitarà en aquest cas, els resultats dels assaigs corresponents al subministrament rebut. En qualsevol cas, la DF podrà sol·licitar assaigs de control de recepció si ho creu convenient.
Per a cada subministrament que arribi a l'obra, corresponent a un mateix tipus, el control serà:
- Inspecció visual del material subministrat, en especial l'aspecte del recobriment galvanitzat.
- Recepció del certificat de qualitat del fabricant, on es garanteixen les condicions exigides al plec amb els assaigs corresponents a la classificació de la barana (UNE 85238).
- Assaigs estàtics
- Assaigs dinàmics
- Assaigs de seguretat

En el cas que es realitzi el control mitjançant assaigs, s'ha de fer les comprovacions següents:
- Cada 100 m de barana, es realitzaran els següents controls (UNE-EN ISO 1461):
- Massa de recobriment (mètode magnètic)
- Assaig d'adherència del
- Comprovació geomètrica

CRITERIS DE PRESA DE MOSTRES:
Els controls es realitzaran segons les indicacions de la DF i les normes de procediment indicades en cada assaig.
INTERPRETACIÓ DE RESULTATS I ACTUACIONS EN CAS D'INCOMPLIMENT:
No s'acceptaran les baranes sense certificat de qualitat, o les classificades com NO APTES, segons UNE 85240.
L'aspecte visual del recobriment i el resultat dels assaigs d'adherència i massa del galvanitzat han de ser conformes a les especificacions del plec.
Les comprovacions geomètriques han de resultar conformes a les especificacions de la DT amb les toleràncies especificades. En cas contrari, es rebutjaran les peces defectuoses incrementant-ne el

control sobre el doble de les mostres previstes, sense que hagin d'aparèixer incompliments per tal d'acceptar el lot corresponent.

BB MATERIALS PER A PROTECCIONS I SENYALITZACIÓ

BB7E Elemento no encontrado

0.- ELEMENTS QUE CONTEMPLA EL PLEC

BB7EÇX01.

BB MATERIALS PER A PROTECCIONS I SENYALITZACIÓ

BB9 SENYALITZACIÓ INTERIOR

1.- DEFINICIÓ I CARACTERÍSTIQUES DELS ELEMENTS

Elements de senyalització per a interiors d'edificis i per a identificació postal o altres usos.
S'han considerat els elements següents:
- Placa de senyalització
- Caràcter numèric

CARACTERÍSTIQUES GENERALS:
La superfície ha de ser pulida i neta i no hi han d'haver danys a l'acabat.
No ha de tenir senyals de cops, bonys o plecs.
Els colors han de tenir la tonalitat expresada al projecte.
Les plaques de planxa han de tenir els vèrtex arrodonits.
S'ha d'utilitzar simbologia normalitzada.
Ha de tenir orificis per a la seva fixació.
Toleràncies:
- Superfície (planor): ± 1 mm

PLACA DE SENYALITZACIÓ:
Placa de forma rectangular amb informació gravada a la seva superfície.
La informació expressada a la senyal ha de ser la que consti en el projecte o en el seu defecte la que indiqui la DF.
La informació ha de ser clara i precisa.
CARÀCTER NUMÈRIC:
Símbol indicador en forma de guarisme.

2.- CONDICIONS DE SUBMINISTRAMENT I EMMAGATZEMATGE

Subministrament: En caixes.
Emmagatzematge: En el seu embalatge, protegit contra impactes.

3.- UNITAT I CRITERIS D'AMIDAMENT

Unitat d'amidament: la indicada a la descripció de l'element
Criteri d'amidament: quantitat necessària subministrada a l'obra

4.- NORMATIVA DE COMPLIMENT OBLIGATORI

No hi ha normativa de compliment obligatori.

BB MATERIALS PER A PROTECCIONS I SENYALITZACIÓ

BBB SENYALITZACIÓ VERTICAL EXTERIOR

BBB0- CARTELL EXPLICATIU

0.- ELEMENTS QUE CONTEMPLA EL PLEC

BBB0-19MX,BBB0-19MO,BBB0-WBM9.

1.- DEFINICIÓ I CONDICIONS DELS ELEMENTS
Senyalització que referida a un objecte, activitat o situació determinades, proporcioni una indicació o una obligació relativa a la seguretat o la salut en el treball mitjançant un senyal en forma de plafó, un color, un senyal lluminós o acústic, una comunicació verbal o un senyal gesticular, segons procedeixi.
CONDICIONS GENERALS:
La senyalització de seguretat es caracteritza per cridar ràpidament l'atenció sobre la circumstància a ressaltar, facilitant la seva immediata identificació per part del destinatari. La seva finalitat és la d'indicar les relacions causa-efecte entre el medi ambient de treball i la persona.
La senyalització de seguretat pot tenir característiques diferents, així doncs, podem classificar-la de la següent forma:
- Senyal de prohibició: Un senyal que prohibeix un comportament susceptible de provocar un perill.
- Senyal d'advertència: Un senyal que adverteix d'un risc o perill.
- Senyal d'obligació: Un senyal que obliga a un comportament determinat.
- Senyal de salvament o de socors: Un senyal que proporciona indicacions relatives a les sortides de socors, als primers auxilis o als dispositius de salvament.
- Senyal indicativa: Un senyal que proporciona altres informacions distintes a les anteriors.
- Senyal en forma de plafó: Un senyal que, per la combinació d'una forma geomètrica, de colors i d'un símbol o pictograma, proporciona una determinada informació, la visibilitat de la qual està assegurada per una il·luminació de suficient intensitat.
- Senyal addicional: Un senyal utilitzada junt a un altre senyal en forma de plafó i que facilita informacions complementàries.
- Color de seguretat: Un color al qual s'atribueix una significació determinada en relació amb la seguretat i salut en el treball.
- Símbol o pictograma: Una imatge que descriu una situació o obliga a un comportament determinat, utilitzada sobre un senyal en forma de plafó o sobre una superfície lluminosa.
- Senyal complementària de "risc permanent": Bandes obliqües (60°) grogues i negres (al 50%) en contorns i perímetres de buits, pilars, cantonades, molls de descàrrega i parts sortints d'equips mòbils.

ELECCIÓ:
Les condicions bàsiques d'eficàcia en l'elecció del tipus de senyalització de seguretat a utilitzar s'han de centrar en:
- Atraure l'atenció del destinatari.
- Donar a conèixer el missatge amb suficient antelació.
- Facilitar la suficient informació de forma que en cada cas concret se sàpiga com actuar.
- Que existeixi la possibilitat real de posar en pràctica allò que s'ha indicat.
- La senyalització ha de ser percebuda, compresa i interpretada en un temps inferior al necessari perquè el destinatari entri en contacte amb el perill.
- Les disposicions mínimes relatives a les diverses senyalitzacions de seguretat estan especificades a l'Annex VII del RD 485/1997, de 14 d'abril, amb els següents epígrafs de referència:
- Riscos, prohibicions i obligacions.
- Riscos de caigudes, xocs i cops.
- Vies de circulació.
- Canonades, recipients i àrees d'emmagatzematge de substàncies i preparats perillosos.
- Equips de protecció contra incendis.
- Mitjans i equips de salvament i socors.
- Situacions d'emergència.

- Maniobres perilloses.
2.- CONDICIONS DE SUBMINISTRAMENT I EMMAGATZEMATGE
SUBMINISTRAMENT I EMMAGATZEMATGE:
Es seguiran les recomanacions d'emmagatzematge i atenció, fixats pel fabricant i la DGT.
Es reemplaçaran els elements, es netejaran, es farà un manteniment i es col·locaran en el lloc assignat, seguint les instruccions del fabricant i la DGT.
S'emmagatzemaran en compartiments amplis i secs, amb temperatures compreses entre 15 i 25 °C.
Els estocs i les entregues estaran documentades i custodiades, amb justificant de recepció i rebut, per un responsable delegat per l'empresa.
La vida útil dels senyals i abalisaments és limitada, degut tant al seu desgast prematur per l'ús, com a actuacions de vandalisme o atemptat patrimonial, amb independència que hagin estat o no utilitzades.
3.- UNITAT I CRITERI D'AMIDAMENT
Unitat mesurada segons especificacions de la DT.
4.- NORMATIVA DE COMPLIMENT OBLIGATORI
Ley 31/1995, de 8 de noviembre, de prevención de riesgos laborales.
Real Decreto 485/1997, de 14 de abril, sobre disposiciones mínimas en materia de señalización de seguridad y salud en el trabajo.
Real Decreto 363/1995, de 10 de marzo, por la que se aprueba el reglamento sobre notificación de sustancias nuevas y clasificación, envasado y etiquetado de sustancias peligrosas.
Orden de 31 de agosto de 1987 sobre señalización, balizamiento, defensa, limpieza y terminación de obras fijas en vías fuera de poblado.(Instrucción 8.3-IC).
UNE 23033-1:1981 Seguridad contra incendios. Señalización.
Real Decreto 842/2002 de 2 de agosto, por el que se aprueba el Reglamento Electrotécnico de Baja Tensión. REBT 2002.
UNE 77204:1998 Calidad del aire. Aspectos generales. Vocabulario.
UNE 1063:1959 Caracterización de las tuberias en los dibujos e instalaciones industriales.
DIN 2403:1984 Identification of pipelines according to the fluid conveyed.
UNE-EN 60073:1997 Principios básicos y de seguridad para interfaces hombre-máquina, el marcado y la identificación. Principios de codificación para dispositivos indicadores y actuadores.
UNE-EN 60204-1:1999 Seguridad de las máquinas. Equipo eléctrico de las máquinas. Parte 1: Requisitos generales.

BB MATERIALS PER A PROTECCIONS I SENYALITZACIÓ

BBB SENYALITZACIÓ VERTICAL EXTERIOR

BBB1- RÈTOL ADHESIU

0.- ELEMENTS QUE CONTEMPLA EL PLEC

BBB1-19N1.

1.- DEFINICIÓ I CONDICIONS DELS ELEMENTS
Senyalització que referida a un objecte, activitat o situació determinades, proporcioni una indicació o una obligació relativa a la seguretat o la salut en el treball mitjançant un senyal en forma de plafó, un color, un senyal lluminós o acústic, una comunicació verbal o un senyal gesticular, segons procedeixi.
CONDICIONS GENERALS:
La senyalització de seguretat es caracteritza per cridar ràpidament l'atenció sobre la circumstància a ressaltar, facilitant la seva immediata identificació per part del destinatari. La seva finalitat és la d'indicar les relacions causa-efecte entre el medi ambient de treball i la persona.
La senyalització de seguretat pot tenir característiques diferents, així doncs, podem classificar-la de la següent forma:
- Senyal de prohibició: Un senyal que prohibeix un comportament susceptible de provocar un perill.
- Senyal d'advertència: Un senyal que adverteix d'un risc o perill.
- Senyal d'obligació: Un senyal que obliga a un comportament determinat.
- Senyal de salvament o de socors: Un senyal que proporciona indicacions relatives a les sortides de socors, als primers auxilis o als dispositius de salvament.
- Senyal indicativa: Un senyal que proporciona altres informacions distintes a les anteriors.
- Senyal en forma de plafó: Un senyal que, per la combinació d'una forma geomètrica, de colors i d'un símbol o pictograma, proporciona una determinada informació, la visibilitat de la qual està assegurada per una il·luminació de suficient intensitat.
- Senyal addicional: Un senyal utilitzada junt a un altre senyal en forma de plafó i que facilita informacions complementàries.
- Color de seguretat: Un color al qual s'atribueix una significació determinada en relació amb la seguretat i salut en el treball.
- Símbol o pictograma: Una imatge que descriu una situació o obliga a un comportament determinat, utilitzada sobre un senyal en forma de plafó o sobre una superfície lluminosa.
- Senyal complementària de "risc permanent": Bandes obliqües (60°) grogues i negres (al 50%) en contorns i perímetres de buits, pilars, cantonades, molls de descàrrega i parts sortints d'equips mòbils.
ELECCIÓ:
Les condicions bàsiques d'eficàcia en l'elecció del tipus de senyalització de seguretat a utilitzar s'han de centrar en:
- Atraure l'atenció del destinatari.
- Donar a conèixer el missatge amb suficient antelació.
- Facilitar la suficient informació de forma que en cada cas concret se sàpiga com actuar.
- Que existeixi la possibilitat real de posar en pràctica allò que s'ha indicat.
- La senyalització ha de ser percebuda, compresa i interpretada en un temps inferior al necessari perquè el destinatari entri en contacte amb el perill.
- Les disposicions mínimes relatives a les diverses senyalitzacions de seguretat estan especificades a l'Annex VII del RD 485/1997, de 14 d'abril, amb els següents epígrafs de referència:
- Riscos, prohibicions i obligacions.
- Riscos de caigudes, xocs i cops.
- Vies de circulació.
- Canonades, recipients i àrees d'emmagatzematge de substàncies i preparats perillosos.
- Equips de protecció contra incendis.
- Mitjans i equips de salvament i socors.
- Situacions d'emergència.
- Maniobres perilloses.
2.- CONDICIONS DE SUBMINISTRAMENT I EMMAGATZEMATGE
SUBMINISTRAMENT I EMMAGATZEMATGE:
Es seguiran les recomanacions d'emmagatzematge i atenció, fixats pel fabricant i la DGT.
Es reemplaçaran els elements, es netejaran, es farà un manteniment i es col·locaran en el lloc assignat, seguint les instruccions del fabricant i la DGT.
S'emmagatzemaran en compartiments amplis i secs, amb temperatures compreses entre 15 i 25 °C.
Els estocs i les entregues estaran documentades i custodiades, amb justificant de recepció i rebut, per un responsable delegat per l'empresa.
La vida útil dels senyals i abalisaments és limitada, degut tant al seu desgast prematur per l'ús, com a actuacions de vandalisme o atemptat patrimonial, amb independència que hagin estat o no utilitzades.
3.- UNITAT I CRITERI D'AMIDAMENT
Unitat mesurada segons especificacions de la DT.
4.- NORMATIVA DE COMPLIMENT OBLIGATORI
Ley 31/1995, de 8 de noviembre, de prevención de riesgos laborales.
Real Decreto 485/1997, de 14 de abril, sobre disposiciones mínimas en materia de señalización de seguridad y salud en el trabajo.
Real Decreto 363/1995, de 10 de marzo, por la que se aprueba el reglamento sobre notificación de sustancias nuevas y clasificación, envasado y etiquetado de sustancias peligrosas.
Orden de 31 de agosto de 1987 sobre señalización, balizamiento, defensa, limpieza y terminación de obras fijas en vías fuera de poblado.(Instrucción 8.3-IC).
UNE 23033-1:1981 Seguridad contra incendios. Señalización.
Real Decreto 842/2002 de 2 de agosto, por el que se aprueba el Reglamento Electrotécnico de Baja Tensión. REBT 2002.
UNE 77204:1998 Calidad del aire. Aspectos generales. Vocabulario.
UNE 1063:1959 Caracterización de las tuberias en los dibujos e instalaciones industriales.
DIN 2403:1984 Identification of pipelines according to the fluid conveyed.
UNE-EN 60073:1997 Principios básicos y de seguridad para interfaces hombre-máquina, el marcado y la identificación. Principios de codificación para dispositivos indicadores y actuadores.
UNE-EN 60204-1:1999 Seguridad de las máquinas. Equipo eléctrico de las máquinas. Parte 1: Requisitos generales.

BB MATERIALS PER A PROTECCIONS I SENYALITZACIÓ

BBB SENYALITZACIÓ VERTICAL EXTERIOR

BBB4- SENYAL D'ADVERTÈNCIA

0.- ELEMENTS QUE CONTEMPLA EL PLEC

BBB4-19MH,BBB4-19MF.

1.- DEFINICIÓ I CONDICIONS DELS ELEMENTS
Senyalització que referida a un objecte, activitat o situació determinades, proporcioni una indicació o una obligació relativa a la seguretat o la salut en el treball mitjançant un senyal en forma de plafó, un color, un senyal lluminós o acústic, una comunicació verbal o un senyal gesticular, segons procedeixi.
CONDICIONS GENERALS:
La senyalització de seguretat es caracteritza per cridar ràpidament l'atenció sobre la circumstància a ressaltar, facilitant la seva immediata identificació per part del destinatari. La seva finalitat és la d'indicar les relacions causa-efecte entre el medi ambient de treball i la persona.
La senyalització de seguretat pot tenir característiques diferents, així doncs, podem classificar-la de la següent forma:
- Senyal de prohibició: Un senyal que prohibeix un comportament susceptible de provocar un perill.
- Senyal d'advertència: Un senyal que adverteix d'un risc o perill.
- Senyal d'obligació: Un senyal que obliga a un comportament determinat.
- Senyal de salvament o de socors: Un senyal que proporciona indicacions relatives a les sortides de socors, als primers auxilis o als dispositius de salvament.
- Senyal indicativa: Un senyal que proporciona altres informacions distintes a les anteriors.
- Senyal en forma de plafó: Un senyal que, per la combinació d'una forma geomètrica, de colors i d'un símbol o pictograma, proporciona una determinada informació, la visibilitat de la qual està assegurada per una il·luminació de suficient intensitat.
- Senyal addicional: Un senyal utilitzada junt a un altre senyal en forma de plafó i que facilita informacions complementàries.
- Color de seguretat: Un color al qual s'atribueix una significació determinada en relació amb la seguretat i salut en el treball.
- Símbol o pictograma: Una imatge que descriu una situació o obliga a un comportament determinat, utilitzada sobre un senyal en forma de plafó o sobre una superfície lluminosa.
- Senyal complementària de "risc permanent": Bandes obliqües (60°) grogues i negres (al 50%) en contorns i perímetres de buits, pilars, cantonades, molls de descàrrega i parts sortints d'equips mòbils.
ELECCIÓ:
Les condicions bàsiques d'eficàcia en l'elecció del tipus de senyalització de seguretat a utilitzar s'han de centrar en:
- Atraure l'atenció del destinatari.
- Donar a conèixer el missatge amb suficient antelació.
- Facilitar la suficient informació de forma que en cada cas concret se sàpiga com actuar.
- Que existeixi la possibilitat real de posar en pràctica allò que s'ha indicat.
- La senyalització ha de ser percebuda, compresa i interpretada en un temps inferior al necessari perquè el destinatari entri en contacte amb el perill.
- Les disposicions mínimes relatives a les diverses senyalitzacions de seguretat estan especificades a l'Annex VII del RD 485/1997, de 14 d'abril, amb els següents epígrafs de referència:
- Riscos, prohibicions i obligacions.
- Riscos de caigudes, xocs i cops.
- Vies de circulació.
- Canonades, recipients i àrees d'emmagatzematge de substàncies i preparats perillosos.
- Equips de protecció contra incendis.
- Mitjans i equips de salvament i socors.
- Situacions d'emergència.
- Maniobres perilloses.
2.- CONDICIONS DE SUBMINISTRAMENT I EMMAGATZEMATGE
SUBMINISTRAMENT I EMMAGATZEMATGE:
Es seguiran les recomanacions d'emmagatzematge i atenció, fixats pel fabricant i la DGT.
Es reemplaçaran els elements, es netejaran, es farà un manteniment i es col·locaran en el lloc assignat, seguint les instruccions del fabricant i la DGT.
S'emmagatzemaran en compartiments amplis i secs, amb temperatures compreses entre 15 i 25 °C.
Els estocs i les entregues estaran documentades i custodiades, amb justificant de recepció i rebut, per un responsable delegat per l'empresa.
La vida útil dels senyals i abalisaments és limitada, degut tant al seu desgast prematur per l'ús, com a actuacions de vandalisme o atemptat patrimonial, amb independència que hagin estat o no utilitzades.
3.- UNITAT I CRITERI D'AMIDAMENT
Unitat mesurada segons especificacions de la DT.
4.- NORMATIVA DE COMPLIMENT OBLIGATORI
Ley 31/1995, de 8 de noviembre, de prevención de riesgos laborales.
Real Decreto 485/1997, de 14 de abril, sobre disposiciones mínimas en materia de señalización de seguridad y salud en el trabajo.
Real Decreto 363/1995, de 10 de marzo, por la que se aprueba el reglamento sobre notificación de sustancias nuevas y clasificación, envasado y etiquetado de sustancias peligrosas.
Orden de 31 de agosto de 1987 sobre señalización, balizamiento, defensa, limpieza y terminación de obras fijas en vías fuera de poblado.(Instrucción 8.3-IC).
UNE 23033-1:1981 Seguridad contra incendios. Señalización.
Real Decreto 842/2002 de 2 de agosto, por el que se aprueba el Reglamento Electrotécnico de Baja Tensión. REBT 2002.
UNE 77204:1998 Calidad del aire. Aspectos generales. Vocabulario.
UNE 1063:1959 Caracterización de las tuberias en los dibujos e instalaciones industriales.
DIN 2403:1984 Identification of pipelines according to the fluid conveyed.
UNE-EN 60073:1997 Principios básicos y de seguridad para interfaces hombre-máquina, el marcado y la identificación. Principios de codificación para dispositivos indicadores y actuadores.
UNE-EN 60204-1:1999 Seguridad de las máquinas. Equipo eléctrico de las máquinas. Parte 1: Requisitos generales.

BB MATERIALS PER A PROTECCIONS I SENYALITZACIÓ

BBB SENYALITZACIÓ VERTICAL EXTERIOR

BBB9- SENYAL DE SEGURETAT LABORAL

0.- ELEMENTS QUE CONTEMPLA EL PLEC

BBB9-0R6S.

1.- DEFINICIÓ I CONDICIONS DELS ELEMENTS
Senyalització que referida a un objecte, activitat o situació determinades, proporcioni una indicació o una obligació relativa a la seguretat o la salut en el treball mitjançant un senyal en forma de plafó, un color, un senyal lluminós o acústic, una comunicació verbal o un senyal gesticular, segons procedeixi.
CONDICIONS GENERALS:
La senyalització de seguretat es caracteritza per cridar ràpidament l'atenció sobre la circumstància a ressaltar, facilitant la seva immediata identificació per part del destinatari. La seva finalitat és la d'indicar les relacions causa-efecte entre el medi ambient de treball i la persona.
La senyalització de seguretat pot tenir característiques diferents, així doncs, podem classificar-la de la següent forma:
- Senyal de prohibició: Un senyal que prohibeix un comportament susceptible de provocar un perill.
- Senyal d'advertència: Un senyal que adverteix d'un risc o perill.
- Senyal d'obligació: Un senyal que obliga a un comportament determinat.
- Senyal de salvament o de socors: Un senyal que proporciona indicacions relatives a les sortides de socors, als primers auxilis o als dispositius de salvament.
- Senyal indicativa: Un senyal que proporciona altres informacions distintes a les anteriors.
- Senyal en forma de plafó: Un senyal que, per la combinació d'una forma geomètrica, de colors i d'un símbol o pictograma, proporciona una determinada informació, la visibilitat de la qual està assegurada per una il·luminació de suficient intensitat.
- Senyal addicional: Un senyal utilitzada junt a un altre senyal en forma de plafó i que facilita informacions complementàries.
- Color de seguretat: Un color al qual s'atribueix una significació determinada en relació amb la seguretat i salut en el treball.
- Símbol o pictograma: Una imatge que descriu una situació o obliga a un comportament determinat, utilitzada sobre un senyal en forma de plafó o sobre una superfície lluminosa.

- Senyal complementària de "risc permanent": Bandes obliqües (60°) grogues i negres (al 50%) en contorns i perímetres de buits, pilars, cantonades, molls de descàrrega i parts sortints d'equips mòbils.
ELECCIÓ:
Les condicions bàsiques d'eficàcia en l'elecció del tipus de senyalització de seguretat a utilitzar s'han de centrar en:
- Atraure l'atenció del destinatari.
- Donar a conèixer el missatge amb suficient antelació.
- Facilitar la suficient informació de forma que en cada cas concret se sàpiga com actuar.
- Que existeixi la possibilitat real de posar en pràctica allò que s'ha indicat.
- La senyalització ha de ser percebuda, compresa i interpretada en un temps inferior al necessari perquè el destinatari entri en contacte amb el perill.
- Les disposicions mínimes relatives a les diverses senyalitzacions de seguretat estan especificades a l'Annex VII del RD 485/1997, de 14 d'abril, amb els següents epígrafs de referència:
- Riscos, prohibicions i obligacions.
- Riscos de caigudes, xocs i cops.
- Vies de circulació.
- Canonades, recipients i àrees d'emmagatzematge de substàncies i preparats perillosos.
- Equips de protecció contra incendis.
- Mitjans i equips de salvament i socors.
- Situacions d'emergència.
- Maniobres perilloses.
2.- CONDICIONS DE SUBMINISTRAMENT I EMMAGATZEMATGE
SUBMINISTRAMENT I EMMAGATZEMATGE:
Es seguiran les recomanacions d'emmagatzematge i atenció, fixats pel fabricant i la DGT.
Es reemplaçaran els elements, es netejaran, es farà un manteniment i es col·locaran en el lloc assignat, seguint les instruccions del fabricant i la DGT.
S'emmagatzemaran en compartiments amplis i secs, amb temperatures compreses entre 15 i 25 °C.
Els estocs i les entregues estaran documentades i custodiades, amb justificant de recepció i rebut, per un responsable delegat per l'empresa.
La vida útil dels senyals i abalisaments és limitada, degut tant al seu desgast prematur per l'ús, com a actuacions de vandalisme o atemptat patrimonial, amb independència que hagin estat o no utilitzades.
3.- UNITAT I CRITERI D'AMIDAMENT
Unitat mesurada segons especificacions de la DT.
4.- NORMATIVA DE COMPLIMENT OBLIGATORI
Ley 31/1995, de 8 de noviembre, de prevención de riesgos laborales.
Real Decreto 485/1997, de 14 de abril, sobre disposiciones mínimas en materia de señalización de seguridad y salud en el trabajo.
Real Decreto 363/1995, de 10 de marzo, por la que se aprueba el reglamento sobre notificación de sustancias nuevas y clasificación, envasado y etiquetado de sustancias peligrosas.
Orden de 31 de agosto de 1987 sobre señalización, balizamiento, defensa, limpieza y terminación de obras fijas en vías fuera de poblado.(Instrucción 8.3-IC).
UNE 23033-1:1981 Seguridad contra incendios. Señalización.
Real Decreto 842/2002 de 2 de agosto, por el que se aprueba el Reglamento Electrotécnico de Baja Tensión. REBT 2002.
UNE 77204:1998 Calidad del aire. Aspectos generales. Vocabulario.
UNE 1063:1959 Caracterización de las tuberias en los dibujos e instalaciones industriales.
DIN 2403:1984 Identification of pipelines according to the fluid conveyed.
UNE-EN 60073:1997 Principios básicos y de seguridad para interfaces hombre-máquina, el marcado y la identificación. Principios de codificación para dispositivos indicadores y actuadores.
UNE-EN 60204-1:1999 Seguridad de las máquinas. Equipo eléctrico de las máquinas. Parte 1: Requisitos generales.

BB MATERIALS PER A PROTECCIONS I SENYALITZACIÓ

BBC ABALISAMENT

BBC0- AMORTITZACIÓ DE CASCADA LLUMINOSA

0.- ELEMENTS QUE CONTEMPLA EL PLEC

BBC0-19O5.

1.- DEFINICIÓ I CONDICIONS DELS ELEMENTS
Materials per a reforç visual de la senyalització provisional d'obres en carreteres, amb la finalitat que siguin fàcilment perceptibles pels conductors els límits de les obres i els canvis de circulació que aquestes puguin provocar.
S'han considerat els elements següents:
- Con de plàstic reflector
- Tetrapode de plàstic reflector
- Piqueta de jalonament amb peça reflectora
- Cinta d'abalisament reflectora o no
- Garlanda reflectora
- Garlanda lluminosa
- Llum amb làmpada intermitent o llampegant
- Tanca metàl·lica, mòbil
- Barrera de PVC injectat, amb dipòsit d'aigua de llast
- Fita
CARACTERÍSTIQUES GENERALS:
El material ha de ser resistent als cops i a les condicions ambientals desfavorables.
Les dimensions del senyal i les característiques colorimètriques i fotomètriques han de garantir la bona visibilitat i comprensió.
La part reflectora ha de ser capaç de reflectir la major part de llum incident.
CON I TETRAPODE DE PLASTIC:
Han de tenir una o dues bandes reflectants d'alta intensitat, unides al plàstic
Ha de tenir una base de dimensions suficients per garantir l'estabilitat del con i la seva col·locació en posició vertical.
LLUMS:
Ha de disposar d'un interruptor per activar o desactivar el seu funcionament.
Les bateries han d'estar allotjades en un departament estanc.
L'allotjament de les bateries i de la làmpada, han de ser fàcilment accessible per a permetre el seu recanvi.
La llum emesa pel senyal ha de produir un contrast lluminòs adequat a l'entorn a on va destinada, en funció de les condicions d'us previstes. La intensitat ha de garantir la seva percepció inclus en condicions climàtiques desfavorables (pluja, boira, etc.), sense produir enlluernaments.
Els lents han de ser resistents als cops.
PIQUETA:
La peça reflectora ha d'estar sòlidament unida al pal de suport.
L'extrem del suport ha de permetre la seva fixació per clavament.
CINTA:
Ha de ser autoadhesiva. La qualitat de l'adhesiu ha de garantir el nivell fixació suficient sobre el suport a la que va destinada.
La superfície ha de ser llisa i uniforme, sense defectes que puguin perjudicar la percepció de la senyal.
El color ha de contrastar amb el color del suport al que va destinat.
GARNALDA:
Ha d'estar formada per plaques de xapa amb bandes reflectores, unides entre elles per una corda.
La superfície de les plaques ha de ser llisa i uniforme, sense defectes que puguin perjudicar la percepció de la senyal.
La distància entre plaques ha de ser regular.
La corda no ha de tenir defectes que puguin perjudicar la subjecció de les plaques.
TANCA MOBIL METAL.LICA
Tanca mòbil d'acer galvanitzat formada per bastidor i malla electrosoldada.
Ha de tenir la superfície llisa i uniforme.
No ha de tenir cops, porus ni d'altres deformacions o defectes superficials que puguin perjudicar el seu funcionament correcte.
La malla ha d'estar fixada al bastidor i sense guerxaments.
Els perfils i la malla han de ser d'acer galvanitzat en calent per un procés d'immersió contínua.
El recobriment de zinc ha de ser homogeni i continu a tota la superfície. No ha de tenir esquerdes, exfoliacions ni despreniments del recobriment.
Protecció de la galvanització: >= 385 g/m2
Protecció de la galvanització a les soldadures: >= 345 g/m2
Puresa del zinc: >= 98,5%
Toleràncies:
- Rectitud d'arestes: ± 2 mm/m
- Planor: ± 1 mm/m
- Angles: ± 1 mm
BARRERA DE PVC:

Ha de tenir una base de dimensions suficients per garantir l'estabilitat del elements que formen la barrera i la seva col·locació en posició vertical.
2.- CONDICIONS DE SUBMINISTRAMENT I EMMAGATZEMATGE
CON, TETRAPODE, PIQUETA, GARLANDA, FITA:
Subministrament: Embalat, de manera que no s'alterin les seves característiques.
Emmagatzematge: En el propi embalatge, de manera que no s'alterin les seves característiques.
LLUMS:
Subministrament: Empaquetats en caixes, de manera que no s'alterin les seves característiques. A l'exterior hi ha d'haver el nombre d'unitats que conté.
Ha d'anar acompanyat amb les instruccions d'utilització i manteniment.
Emmagatzematge: En el propi embalatge, de manera que no s'alterin les seves característiques.
TANCA MOBIL METAL.LICA
Subministrament: Amb els elements que calguin per tal d'assegurar el seu escairat, rectitud i planor.
Emmagatzematge: Protegit de les pluges, els focus d'humitat i les zones on pugui rebre impactes. No ha d'estar en contacte amb el terra.
3.- UNITAT I CRITERI D'AMIDAMENT
Unitat d'amidament: la indicada a la descripció de l'element
Criteri d'amidament: quantitat necessària subministrada a l'obra
4.- NORMATIVA DE COMPLIMENT OBLIGATORI
* Orden de 31 de agosto de 1987 sobre señalización, balizamiento, defensa, limpieza y terminación de obras fijas en vías fuera de poblado.(Instrucción 8.3-IC).
* UNE-EN 12352:2000 Equipamiento de regulación del tráfico. Dispositivos luminosos de advertencia de peligro y balizamiento.

BB MATERIALS PER A PROTECCIONS I SENYALITZACIÓ

BBC ABALISAMENT

BBC3- BARRERA D'ABALISAMENT

0.- ELEMENTS QUE CONTEMPLA EL PLEC

BBC3-0R9A.

1.- DEFINICIÓ I CONDICIONS DELS ELEMENTS
Materials per a reforç visual de la senyalització provisional d'obres en carreteres, amb la finalitat que siguin fàcilment perceptibles pels conductors els límits de les obres i els canvis de circulació que aquestes puguin provocar.
S'han considerat els elements següents:
- Con de plàstic reflector
- Tetrapode de plàstic reflector
- Piqueta de jalonament amb peça reflectora
- Cinta d'abalisament reflectora o no
- Garlanda reflectora
- Garlanda lluminosa
- Llum amb làmpada intermitent o llampegant
- Tanca metàl·lica, mòbil
- Barrera de PVC injectat, amb dipòsit d'aigua de llast
- Fita

CARACTERÍSTIQUES GENERALS:
El material ha de ser resistent als cops i a les condicions ambientals desfavorables.
Les dimensions del senyal i les característiques colorimètriques i fotomètriques han de garantir la bona visibilitat i comprensió.
La part reflectora ha de ser capaç de reflectir la major part de llum incident.
CON I TETRAPODE DE PLASTIC:
Han de tenir una o dues bandes reflectants d'alta intensitat, unides al plàstic
Ha de tenir una base de dimensions suficients per garantir l'estabilitat del con i la seva col·locació en posició vertical.
LLUMS:
Ha de disposar d'un interruptor per activar o desactivar el seu funcionament.
Les bateries han d'estar allotjades en un departament estanc.
L'allotjament de les bateries i de la làmpada, han de ser fàcilment accessible per a permetre el seu recanvi.
La llum emesa pel senyal ha de produir un contrast lluminòs adequat a l'entorn a on va destinada, en funció de les condicions d'us previstes. La intensitat ha de garantir la seva percepció inclus en condicions climàtiques desfavorables (pluja, boira, etc.), sense produir enlluernaments.
Els lents han de ser resistents als cops.
PIQUETA:
La peça reflectora ha d'estar sòlidament unida al pal de suport.
L'extrem del suport ha de permetre la seva fixació per clavament.
CINTA:
Ha de ser autoadhesiva. La qualitat de l'adhesiu ha de garantir el nivell fixació suficient sobre el suport a la que va destinada.
La superfície ha de ser llisa i uniforme, sense defectes que puguin perjudicar la percepció de la senyal.
El color ha de contrastar amb el color del suport al que va destinat.
GARNALDA:
Ha d'estar formada per plaques de xapa amb bandes reflectores, unides entre elles per una corda.
La superfície de les plaques ha de ser llisa i uniforme, sense defectes que puguin perjudicar la percepció de la senyal.
La distància entre plaques ha de ser regular.
La corda no ha de tenir defectes que puguin perjudicar la subjecció de les plaques.
TANCA MOBIL METAL.LICA
Tanca mòbil d'acer galvanitzat formada per bastidor i malla electrosoldada.
Ha de tenir la superfície llisa i uniforme.
No ha de tenir cops, porus ni d'altres deformacions o defectes superficials que puguin perjudicar el seu funcionament correcte.
La malla ha d'estar fixada al bastidor i sense guerxaments.
Els perfils i la malla han de ser d'acer galvanitzat en calent per un procés d'immersió contínua.
El recobriment de zinc ha de ser homogeni i continu a tota la superfície. No ha de tenir esquerdes, exfoliacions ni despreniments del recobriment.
Protecció de la galvanització: >= 385 g/m2
Protecció de la galvanització a les soldadures: >= 345 g/m2
Puresa del zinc: >= 98,5%
Toleràncies:
- Rectitud d'arestes: ± 2 mm/m
- Planor: ± 1 mm/m
- Angles: ± 1 mm

BARRERA DE PVC:
Ha de tenir una base de dimensions suficients per garantir l'estabilitat del elements que formen la barrera i la seva col·locació en posició vertical.
2.- CONDICIONS DE SUBMINISTRAMENT I EMMAGATZEMATGE
CON, TETRAPODE, PIQUETA, GARLANDA, FITA:
Subministrament: Embalat, de manera que no s'alterin les seves característiques.
Emmagatzematge: En el propi embalatge, de manera que no s'alterin les seves característiques.
LLUMS:
Subministrament: Empaquetats en caixes, de manera que no s'alterin les seves característiques. A l'exterior hi ha d'haver el nombre d'unitats que conté.
Ha d'anar acompanyat amb les instruccions d'utilització i manteniment.
Emmagatzematge: En el propi embalatge, de manera que no s'alterin les seves característiques.
TANCA MOBIL METAL.LICA
Subministrament: Amb els elements que calguin per tal d'assegurar el seu escairat, rectitud i planor.
Emmagatzematge: Protegit de les pluges, els focus d'humitat i les zones on pugui rebre impactes. No ha d'estar en contacte amb el terra.
3.- UNITAT I CRITERI D'AMIDAMENT
Unitat d'amidament: la indicada a la descripció de l'element
Criteri d'amidament: quantitat necessària subministrada a l'obra
4.- NORMATIVA DE COMPLIMENT OBLIGATORI
* Orden de 31 de agosto de 1987 sobre señalización, balizamiento, defensa, limpieza y terminación de obras fijas en vías fuera de poblado.(Instrucción 8.3-IC).
* UNE-EN 12352:2000 Equipamiento de regulación del tráfico. Dispositivos luminosos de advertencia de peligro y balizamiento.

BB MATERIALS PER A PROTECCIONS I SENYALITZACIÓ

BBC ABALISAMENT

BBC6- CINTA D'ABALISAMENT

0.- ELEMENTS QUE CONTEMPLA EL PLEC

BBC6-0R90.

1.- DEFINICIÓ I CONDICIONS DELS ELEMENTS
Materials per a reforç visual de la senyalització provisional d'obres en carreteres, amb la finalitat que siguin fàcilment perceptibles pels conductors els límits de les obres i els canvis de circulació que aquestes puguin provocar.
S'han considerat els elements següents:
- Con de plàstic reflector
- Tetrapode de plàstic reflector
- Piqueta de jalonament amb peça reflectora
- Cinta d'abalisament reflectora o no
- Garlanda reflectora
- Garlanda lluminosa
- Llum amb làmpada intermitent o llampegant
- Tanca metàl·lica, móbil
- Barrera de PVC injectat, amb dipòsit d'aigua de llast
- Fita
CARACTERÍSTIQUES GENERALS:
El material ha de ser resistent als cops i a les condicions ambientals desfavorables.
Les dimensions del senyal i les característiques colorimètriques i fotomètriques han de garantir la bona visibilitat i comprensió.
La part reflectora ha de ser capaç de reflectir la major part de llum incident.
CON I TETRAPODE DE PLASTIC:
Han de tenir una o dues bandes reflectants d'alta intensitat, unides al plàstic
Ha de tenir una base de dimensions suficients per garantir l'estabilitat del con i la seva col·locació en posició vertical.
LLUMS:
Ha de disposar d'un interruptor per activar o desactivar el seu funcionament.
Les bateries han d'estar allotjades en un departament estanc.
L'allotjament de les bateries i de la làmpada, han de ser fàcilment accessible per a permetre el seu recanvi.
La llum emesa pel senyal ha de produir un contrast lluminòs adequat a l'entorn a on va destinada, en funció de les condicions d'us previstes. La intensitat ha de garantir la seva percepció inclus en condicions climàtiques desfavorables (pluja, boira, etc.), sense produir enlluernaments.
Els lents han de ser resistents als cops.
PIQUETA:
La peça reflectora ha d'estar sòlidament unida al pal de suport.
L'extrem del suport ha de permetre la seva fixació per clavament.
CINTA:
Ha de ser autoadhesiva. La qualitat de l'adhesiu ha de garantir el nivell fixació suficient sobre el suport a la que va destinada.
La superfície ha de ser llisa i uniforme, sense defectes que puguin perjudicar la percepció de la senyal.
El color ha de contrastar amb el color del suport al que va destinat.
GARNALDA:
Ha d'estar formada per plaques de xapa amb bandes reflectores, unides entre elles per una corda.
La superfície de les plaques ha de ser llisa i uniforme, sense defectes que puguin perjudicar la percepció de la senyal.
La distància entre plaques ha de ser regular.
La corda no ha de tenir defectes que puguin perjudicar la subjecció de les plaques.
TANCA MOBIL METAL.LICA
Tanca mòbil d'acer galvanitzat formada per bastidor i malla electrosoldada.
Ha de tenir la superfície llisa i uniforme.
No ha de tenir cops, porus ni d'altres deformacions o defectes superficials que puguin perjudicar el seu funcionament correcte.
La malla ha d'estar fixada al bastidor i sense guerxaments.
Els perfils i la malla han de ser d'acer galvanitzat en calent per un procés d'immersió contínua.
El recobriment de zinc ha de ser homogeni i continu a tota la superfície. No ha de tenir esquerdes, exfoliacions ni despreniments del recobriment.
Protecció de la galvanització: >= 385 g/m2
Protecció de la galvanització a les soldadures: >= 345 g/m2
Puresa del zinc: >= 98,5%
Toleràncies:
- Rectitud d'arestes: ± 2 mm/m
- Planor: ± 1 mm/m
- Angles: ± 1 mm
BARRERA DE PVC:
Ha de tenir una base de dimensions suficients per garantir l'estabilitat del elements que formen la barrera i la seva col·locació en posició vertical.
2.- CONDICIONS DE SUBMINISTRAMENT I EMMAGATZEMATGE
CON, TETRAPODE, PIQUETA, GARLANDA, FITA:
Subministrament: Embalat, de manera que no s'alterin les seves característiques.
Emmagatzematge: En el propi embalatge, de manera que no s'alterin les seves característiques.
LLUMS:
Subministrament: Empaquetats en caixes, de manera que no s'alterin les seves característiques. A l'exterior hi ha d'haver el nombre d'unitats que conté.
Ha d'anar acompanyat amb les instruccions d'utilització i manteniment.
Emmagatzematge: En el propi embalatge, de manera que no s'alterin les seves característiques.
TANCA MOBIL METAL.LICA
Subministrament: Amb els elements que calguin per tal d'assegurar el seu escairat, rectitud i planor.
Emmagatzematge: Protegit de les pluges, els focus d'humitat i les zones on pugui rebre impactes. No ha d'estar en contacte amb el terra.
3.- UNITAT I CRITERI D'AMIDAMENT
Unitat d'amidament: la indicada a la descripció de l'element
Criteri d'amidament: quantitat necessària subministrada a l'obra
4.- NORMATIVA DE COMPLIMENT OBLIGATORI
* Orden de 31 de agosto de 1987 sobre señalización, balizamiento, defensa, limpieza y terminación de obras fijas en vías fuera de poblado.(Instrucción 8.3-IC).
* UNE-EN 12352:2000 Equipamiento de regulación del tráfico. Dispositivos luminosos de advertencia de peligro y balizamiento.

BB MATERIALS PER A PROTECCIONS I SENYALITZACIÓ

BBC ABALISAMENT

BBC7- CON D'ABALISAMENT

0.- ELEMENTS QUE CONTEMPLA EL PLEC

BBC7-0R8R.

1.- DEFINICIÓ I CONDICIONS DELS ELEMENTS
Materials per a reforç visual de la senyalització provisional d'obres en carreteres, amb la finalitat que siguin fàcilment perceptibles pels conductors els límits de les obres i els canvis de circulació que aquestes puguin provocar.
S'han considerat els elements següents:
- Con de plàstic reflector
- Tetrapode de plàstic reflector
- Piqueta de jalonament amb peça reflectora
- Cinta d'abalisament reflectora o no
- Garlanda reflectora
- Garlanda lluminosa
- Llum amb làmpada intermitent o llampegant
- Tanca metàl·lica, móbil
- Barrera de PVC injectat, amb dipòsit d'aigua de llast
- Fita
CARACTERÍSTIQUES GENERALS:
El material ha de ser resistent als cops i a les condicions ambientals desfavorables.

Les dimensions del senyal i les característiques colorimètriques i fotomètriques han de garantir la bona visibilitat i comprensió.
La part reflectora ha de ser capaç de reflectir la major part de llum incident.
CON I TETRAPODE DE PLASTIC:
Han de tenir una o dues bandes reflectants d'alta intensitat, unides al plàstic
Ha de tenir una base de dimensions suficients per garantir l'estabilitat del con i la seva col·locació en posició vertical.
LLUMS:
Ha de disposar d'un interruptor per activar o desactivar el seu funcionament.
Les bateries han d'estar allotjades en un departament estanc.
L'allotjament de les bateries i de la làmpada, han de ser fàcilment accessible per a permetre el seu recanvi.
La llum emesa pel senyal ha de produir un contrast lluminòs adequat a l'entorn a on va destinada, en funció de les condicions d'us previstes. La intensitat ha de garantir la seva percepció inclus en condicions climàtiques desfavorables (pluja, boira, etc.), sense produir enlluernaments.
Els lents han de ser resistents als cops.
PIQUETA:
La peça reflectora ha d'estar sòlidament unida al pal de suport.
L'extrem del suport ha de permetre la seva fixació per clavament.
CINTA:
Ha de ser autoadhesiva. La qualitat de l'adhesiu ha de garantir el nivell fixació suficient sobre el suport a la que va destinada.
La superfície ha de ser llisa i uniforme, sense defectes que puguin perjudicar la percepció de la senyal.
El color ha de contrastar amb el color del suport al que va destinat.
GARNALDA:
Ha d'estar formada per plaques de xapa amb bandes reflectores, unides entre elles per una corda.
La superfície de les plaques ha de ser llisa i uniforme, sense defectes que puguin perjudicar la percepció de la senyal.
La distància entre plaques ha de ser regular.
La corda no ha de tenir defectes que puguin perjudicar la subjecció de les plaques.
TANCA MOBIL METAL.LICA
Tanca mòbil d'acer galvanitzat formada per bastidor i malla electrosoldada.
Ha de tenir la superfície llisa i uniforme.
No ha de tenir cops, porus ni d'altres deformacions o defectes superficials que puguin perjudicar el seu funcionament correcte.
La malla ha d'estar fixada al bastidor i sense guerxaments.
Els perfils i la malla han de ser d'acer galvanitzat en calent per un procés d'immersió contínua.
El recobriment de zinc ha de ser homogeni i continu a tota la superfície. No ha de tenir esquerdes, exfoliacions ni despreniments del recobriment.
Protecció de la galvanització: >= 385 g/m2
Protecció de la galvanització a les soldadures: >= 345 g/m2
Puresa del zinc: >= 98,5%
Toleràncies:
- Rectitud d'arestes: ± 2 mm/m
- Planor: ± 1 mm/m
- Angles: ± 1 mm

BARRERA DE PVC:
Ha de tenir una base de dimensions suficients per garantir l'estabilitat del elements que formen la barrera i la seva col·locació en posició vertical.
2.- CONDICIONS DE SUBMINISTRAMENT I EMMAGATZEMATGE
CON, TETRAPODE, PIQUETA, GARLANDA, FITA:
Subministrament: Embalat, de manera que no s'alterin les seves característiques.
Emmagatzematge: En el propi embalatge, de manera que no s'alterin les seves característiques.
LLUMS:
Subministrament: Empaquetats en caixes, de manera que no s'alterin les seves característiques. A l'exterior hi ha d'haver el nombre d'unitats que conté.
Ha d'anar acompanyat amb les instruccions d'utilització i manteniment.
Emmagatzematge: En el propi embalatge, de manera que no s'alterin les seves característiques.
TANCA MOBIL METAL.LICA
Subministrament: Amb els elements que calguin per tal d'assegurar el seu escairat, rectitud i planor.
Emmagatzematge: Protegit de les pluges, els focus d'humitat i les zones on pugui rebre impactes. No ha d'estar en contacte amb el terra.
3.- UNITAT I CRITERI D'AMIDAMENT
Unitat d'amidament: la indicada a la descripció de l'element
Criteri d'amidament: quantitat necessària subministrada a l'obra
4.- NORMATIVA DE COMPLIMENT OBLIGATORI
* Orden de 31 de agosto de 1987 sobre señalización, balizamiento, defensa, limpieza y terminación de obras fijas en vías fuera de poblado.(Instrucción 8.3-IC).
* UNE-EN 12352:2000 Equipamiento de regulación del tráfico. Dispositivos luminosos de advertencia de peligro y balizamiento.

BB MATERIALS PER A PROTECCIONS I SENYALITZACIÓ

BBC ABALISAMENT

BBCC- GLOBUS DE LLUM

0.- ELEMENTS QUE CONTEMPLA EL PLEC

BBCC-19O2.

1.- DEFINICIÓ I CONDICIONS DELS ELEMENTS
Materials per a reforç visual de la senyalització provisional d'obres en carreteres, amb la finalitat que siguin fàcilment perceptibles pels conductors els límits de les obres i els canvis de circulació que aquestes puguin provocar.
S'han considerat els elements següents:
- Con de plàstic reflector
- Tetrapode de plàstic reflector
- Piqueta de jalonament amb peça reflectora
- Cinta d'abalisament reflectora o no
- Garlanda reflectora
- Garlanda lluminosa
- Llum amb làmpada intermitent o llampegant
- Tanca metàl·lica, móbil
- Barrera de PVC injectat, amb dipòsit d'aigua de llast
- Fita

CARACTERÍSTIQUES GENERALS:
El material ha de ser resistent als cops i a les condicions ambientals desfavorables.
Les dimensions del senyal i les característiques colorimètriques i fotomètriques han de garantir la bona visibilitat i comprensió.
La part reflectora ha de ser capaç de reflectir la major part de llum incident.
CON I TETRAPODE DE PLASTIC:
Han de tenir una o dues bandes reflectants d'alta intensitat, unides al plàstic
Ha de tenir una base de dimensions suficients per garantir l'estabilitat del con i la seva col·locació en posició vertical.
LLUMS:
Ha de disposar d'un interruptor per activar o desactivar el seu funcionament.
Les bateries han d'estar allotjades en un departament estanc.
L'allotjament de les bateries i de la làmpada, han de ser fàcilment accessible per a permetre el seu recanvi.
La llum emesa pel senyal ha de produir un contrast lluminòs adequat a l'entorn a on va destinada, en funció de les condicions d'us previstes. La intensitat ha de garantir la seva percepció inclus en condicions climàtiques desfavorables (pluja, boira, etc.), sense produir enlluernaments.
Els lents han de ser resistents als cops.
PIQUETA:
La peça reflectora ha d'estar sòlidament unida al pal de suport.
L'extrem del suport ha de permetre la seva fixació per clavament.
CINTA:
Ha de ser autoadhesiva. La qualitat de l'adhesiu ha de garantir el nivell fixació suficient sobre el suport a la que va destinada.
La superfície ha de ser llisa i uniforme, sense defectes que puguin perjudicar la percepció de la senyal.
El color ha de contrastar amb el color del suport al que va destinat.
GARNALDA:
Ha d'estar formada per plaques de xapa amb bandes reflectores, unides entre elles per una corda.
La superfície de les plaques ha de ser llisa i uniforme, sense defectes que puguin perjudicar la percepció de la senyal.
La distància entre plaques ha de ser regular.

La corda no ha de tenir defectes que puguin perjudicar la subjecció de les plaques.
TANCA MOBIL METAL.LICA
Tanca mòbil d'acer galvanitzat formada per bastidor i malla electrosoldada.
Ha de tenir la superfície llisa i uniforme.
No ha de tenir cops, porus ni d'altres deformacions o defectes superficials que puguin perjudicar el seu funcionament correcte.
La malla ha d'estar fixada al bastidor i sense guerxaments.
Els perfils i la malla han de ser d'acer galvanitzat en calent per un procés d'immersió contínua. El recobriment de zinc ha de ser homogeni i continu a tota la superfície. No ha de tenir esquerdes, exfoliacions ni despreniments del recobriment.
Protecció de la galvanització: >= 385 g/m2
Protecció de la galvanització a les soldadures: >= 345 g/m2
Puresa del zinc: >= 98,5%
Toleràncies:
- Rectitud d'arestes: ± 2 mm/m
- Planor: ± 1 mm/m
- Angles: ± 1 mm
BARRERA DE PVC:
Ha de tenir una base de dimensions suficients per garantir l'estabilitat del elements que formen la barrera i la seva col·locació en posició vertical.
2.- CONDICIONS DE SUBMINISTRAMENT I EMMAGATZEMATGE
CON, TETRAPODE, PIQUETA, GARLANDA, FITA:
Subministrament: Embalat, de manera que no s'alterin les seves característiques.
Emmagatzematge: En el propi embalatge, de manera que no s'alterin les seves característiques.
LLUMS:
Subministrament: Empaquetats en caixes, de manera que no s'alterin les seves característiques. A l'exterior hi ha d'haver el nombre d'unitats que conté.
Ha d'anar acompanyat amb les instruccions d'utilització i manteniment.
Emmagatzematge: En el propi embalatge, de manera que no s'alterin les seves característiques.
TANCA MOBIL METAL.LICA
Subministrament: Amb els elements que calguin per tal d'assegurar el seu escairat, rectitud i planor.
Emmagatzematge: Protegit de les pluges, els focus d'humitat i les zones on pugui rebre impactes. No ha d'estar en contacte amb el terra.
3.- UNITAT I CRITERI D'AMIDAMENT
Unitat d'amidament: la indicada a la descripció de l'element
Criteri d'amidament: quantitat necessària subministrada a l'obra
4.- NORMATIVA DE COMPLIMENT OBLIGATORI
* Orden de 31 de agosto de 1987 sobre señalización, balizamiento, defensa, limpieza y terminación de obras fijas en vías fuera de poblado.(Instrucción 8.3-IC).
* UNE-EN 12352:2000 Equipamiento de regulación del tráfico. Dispositivos luminosos de advertencia de peligro y balizamiento.

BC MATERIALS PER A ENVIDRAMENTS

BC1 VIDRES PLANS

BC11- VIDRE AÏLLANT D'UN VIDRE LAMINAR DE BAIXA EMISSIVITAT I UN VIDRE LAMINAR

0.- ELEMENTS QUE CONTEMPLA EL PLEC

BC11-2SPQ.

1.- DEFINICIÓ I CONDICIONS DELS ELEMENTS
Vidre aïllant format per dues fulles que formen cambra estanca d'aire deshidratat, separades mitjançant un intercalador metàl·lic amb producte dessecant a l'interior, amb segellat perimetral de butil i cautxú de polisulfur.
S'han considerat els tipus següents:
- Vidres aïllants formats per dues fulles de vidre laminar
- Vidres aïllants formats per dues fulles de vidre laminar de seguretat
CARACTERÍSTIQUES GENERALS:
Les llunes que formen el vidre no han de tenir defectes superficials (de planimetria a les llunes no trempades, de paral·lelisme en les seves cares, d'ondulacions, d'incrustacions, ratlles, esquerdes, etc.).
Els panells de vidre individuals constituents del vidre aïllant han de complir les seves respectives normes:
- UNE-EN ISO 12543 parts 1 a 6
Màxima variació del gruix (respecte al gruix nominal declarat pel fabricant) per a les unitats de vidre aïllant al llarg de la perifèria de la unitat (vidres flotats): Ha de complir l'UNE-EN 1279 i UNE-EN ISO 12543-5.
No ha de tenir defectes en la massa detectables a simple vista (d'homogeneïtat, de vitrificació, de recuita, inclusions gasoses, etc.).
Les qualitats òptica i visual de la unitat de vidre aïllant han de complir els requisits de la norma UNE-EN 1279.
Donades les dimensions nominals per amplària i llargària, el plafó de vidre acabat no serà més llarg que el rectangle prescrit resultant de les dimensions nominals incrementades per la tolerància dimensional, o menors que un rectangle prescrit reduït per la tolerància dimensional. Els costats dels rectangles prescrits són paral·leles l'un amb l'altre i tenen un centre comú. Els límits d'escaire seran també els rectangles prescrits.
Prestacions del segellat:
- Penetració de vapor d'humitat: Ha de complir les especificacions de la norma UNE-EN 1279-2
- Adherència vidre-segellant: Ha de complir les especificacions de la norma UNE-EN 1279-4
- Adherència capa-segellant (vidres de capa): Ha de complir les especificacions de la norma UNE-EN 1279-4 annex D
2.- CONDICIONS DE SUBMINISTRAMENT I EMMAGATZEMATGE
Subministrament: Protegit de manera que no s'alterin les seves característiques.
Emmagatzematge: Protegit contra les accions mecàniques (cops, ratllades, sol directe, etc.) i contra les accions químiques (impressions i alteracions d'adherència entre els components del vidre de seguretat, produïdes per la humitat).
S'ha de guardar en estibes de 25 cm de gruix com a màxim i amb un pendent del 6% respecte de la vertical. Ha de quedar separat de les altres estibes mitjançant intercaladors i recolzat sobre travessers de fusta o d'un material protector.
3.- UNITAT I CRITERI D'AMIDAMENT
m2 de superfície necessària subministrada a l'obra, amidada segons les especificacions de la DT.
S'han de considerar les respectives dimensions d'acord amb els criteris següents:
- Llargària i amplària: Múltiples de 3 cm
- Per a unitats amb superfície < 0,25 m2: 0,25 m2/unitat
Cal prendre el múltiple immediat superior en el cas que la dimensió no ho sigui.
4.- NORMATIVA DE COMPLIMENT OBLIGATORI
UNE-EN 1279-1:2006 Vidrio para la edificación. Unidades de vidrio aislante. Parte 1: Generalidades, tolerancias dimensionales y reglas para la descripción del sistema.
UNE-EN 1279-2:2003 Vidrio para la edificación. Unidades de vidrio aislante. Parte 2: Método de ensayo a largo plazo y requisitos en materia de penetración de humedad.
UNE-EN 1279-4:2002 Vidrio para la edificación. Unidades de vidrio aislante. Parte 4: Métodos de ensayo para las propiedades físicas de los sellados perimetrales.
UNE-EN 1279-5:2006 Vidrio para la edificación. Unidades de vidrio aislante. Parte 5: Evaluación de la conformidad.
UNE-EN 1279-6:2002 Vidrio para la edificación. Unidades de vidrio aislante. Parte 6: Control de producción en fábrica y ensayos periódicos.
5.- CONDICIONS DE CONTROL DE RECEPCIÓ
CONDICIONS DE MARCATGE I CONTROL DE LA DOCUMENTACIÓ:
El subministrador ha de posar a disposició de la DF en el cas que aquesta ho sol·liciti, la documentació següent, que acredita el marcatge CE, segons el sistema d'avaluació de conformitat aplicable, d'acord amb el que disposa l'apartat 7.2.1 del CTE:
- Productes per a usos sotmesos a regulació de reacció al foc de Nivell o Classe: A1*, F. * Productes o materials que no necessiten sotmetre's a assaig de reacció al foc (per exemple productes o materials de la classe A1 conformement a la Decisió 96/603/CE, i les seves modificacions),
- Productes per a usos sotmesos a regulació de prestació al foc exterior de Nivell o Classe: productes considerats conformes sense necessitat d'assaig,
- Productes per a qualsevol ús excepte en usos de resistència al foc, reacció al foc, prestació al foc exterior, antibala o antiexplosió, riscos de seguretat en ús i usos relacionats amb la conservació d'energia i/o aïllament:
- Sistema 4: Declaració de Prestacions
- Productes per a usos relacionats amb la conservació d'energia i/o atenuació acústica,
- Productes per a usos sotmesos a regulació de prestació al foc exterior de Nivell o Classe: productes que requereixen assaig,
- Productes per a usos lligats a riscos de ''seguretat en ús'' i sotmesos a aquestes regulacions,
- Productes per a usos sotmesos a regulació de reacció al foc de Nivell o Classe: A1, A2, B, C, D, E:
- Sistema 3: Declaració de Prestacions

- Productes per a ús en un conjunt envidrat que pretengui específicament proporcionar resistència al foc,
- Productes per a envidraments antibala o antiexplosió:
- Sistema 1: Declaració de Prestacions

Els vidres han de portar el marcatge CE de conformitat amb el que disposa el Reial Decret 1328/1995, de 28 de juliol. El símbol normalitzat CE s'ha d'acompanyar de la següent informació:
- Número d'identificació de l'organisme de certificació (només per als productes amb sistema de certificació 1)
- Nom, marca comercial i adreça registrada del fabricant
- Els 2 últims dígits de lany en que es fixa el marcat
- Número de certificat de conformitat CE o del certificat de control en fàbrica, si procedeix
- Referència a la norma europea EN 1279-5
- Descripció del producte: nom genèric, material, i ús previst
- Informació sobre les característiques essencials pertinents mostrada com:
- Valors presentats com designació normalitzada
- Valors declarats i quan procedeixi, nivell o classe per a cada característica essencial:
- Resistència al foc
- Reacció al foc
- Comportament davant del foc exterior
- Resistència a la bala
- Resistència a l'explosió
- Resistència a l'efracció (propietats de trencament i resistència a l'atac)
- Resistència a l'impacte del cos pendular (propietats de trencament segura i resistència a l'atac)
- Resistència mecànica (canvis bruscs de temperatura)
- Resistència mecànica (resistència al vent, neu, càrrega permanent i/o càrregues imposades)
- Aïllament al soroll aeri directe
- Propietats tèrmiques
- Propietats de radiació (transmitància lluminosa i reflectància)
- Propietats de radiació (característiques de l'energia solar)
- Característiques a les que s'aplica l'opció "Prestació No Determinada" (NPD)

En el cas que el material declari contingut reciclat, el fabricant ha de mostrar, si se li demana, la documentació que acrediti aquest contingut.

OPERACIONS DE CONTROL:

Les tasques de control a realitzar són les següents:

Inspecció visual del material a la seva recepció.
- Abans de començar l'obra, si varia el subministrament, i per cada tipus diferent que arribi a l'obra, es demanaran al contractista els certificats del fabricant que garanteixin el compliment del plec de condicions tècniques, incloent els resultats dels assaigs següents, realitzats per un laboratori acreditat:
- Pes
- Duresa al ratllat (Mohs)
- Factor de transmissió lluminosa
- Coeficient de transmisió tèrmica
- Característiques geomètriques: gruix de les llunes i cambra d'aire, planor, etc.
- En el cas de llunes trempades:
- Resistència a l'impacte de la lluna trempada (CTE SU)
- Fragments resultants del trencament per impacte de la lluna trempada (CTE SU)

En cas de no presentar aquests resultats, o que la DF tingui dubtes de la seva representativitat, es realitzaran aquests assaigs sobre el material rebut, a càrrec del contractista.

En cas de que el material disposi de la Marca AENOR, marcatge CE o altre legalment reconeguda a un país de l'UE, es pot prescindir de la presentació dels assaigs de control de recepció.

CRITERIS DE PRESA DE MOSTRES:

Els controls s'han de realitzar segons les instruccions de la DF i els criteris indicats a les normes de procediment corresponents.

INTERPRETACIÓ DE RESULTATS I ACTUACIONS EN CAS D'INCOMPLIMENT:

Si en els terminis establerts al començar l'obra no es fa l'entrega dels certificats de qualitat del fabricant, s'ha de realitzar una sèrie completa d'assaigs a càrrec del Contractista.

Els resultats dels assaigs sobre totes les peces de les mostres han de complir les condicions especificades. En cas d'incompliment, s'ha de repetir l'assaig, a càrrec del contractista, sobre el doble número de mostres del mateix lot, acceptant-se aquest, quan els resultats obtinguts sobre totes les peces resultin satisfactoris.

BD MATERIALS PER A EVACUACIÓ, CANALITZACIÓ I VENTILACIÓ ESTÀTICA

BD1 TUBS I ACCESSORIS PER A EVACUACIÓ VERTICAL D'AIGÜES RESIDUALS

BD11- BRIDA PER A TUB

0.- ELEMENTS QUE CONTEMPLA EL PLEC

BD11-0MDE.

1.- DEFINICIÓ I CONDICIONS DELS ELEMENTS

Brides per a la subjecció o suspensió dels tubs d'evacuació d'aigües pluvials o residuals en els seus paraments de suport, en forma d'abraçadora encastable de xapa d'acer, galvanitzada.

CARACTERÍSTIQUES GENERALS:

L'abraçadora ha de constar de dues parts que s'uneixin pel pla diametral, per mitjà d'una brida i un cargol o dos cargols galvanitzats.

Una de les parts de la brida ha de portar una pota d'ancoratge per a encastar a l'obra.

El recobriment de zinc ha de ser llis, sense discontinuïtats, exfoliacions o d'altres defectes.

L'abraçadora no ha de tenir rugositats ni rebaves.

Diàmetre de l'abraçadora (D): 5 <= D <= 50 cm

Amplària: >= 1,5 cm

Gruix: >= 0,05 cm

Recobriment de protecció (galvanització): >= 275 g/m2

Puresa del zinc de recobriment: >= 98,5%

Les condicions de galvanització s'han de verificar d'acord amb l'UNE 7-183 i UNE 37-501.

2.- CONDICIONS DE SUBMINISTRAMENT I EMMAGATZEMATGE

Subministrament: Empaquetades en caixes. A cada brida o albarà de lliurament hi ha d'haver les dades següents:
- Nom del fabricant o marca comercial
- Diàmetre del tub que abraça

Emmagatzematge: En llocs secs i ventilats, protegides d'impactes.

3.- UNITAT I CRITERI D'AMIDAMENT

Unitat d'amidament: la indicada a la descripció de l'element

Criteri d'amidament: quantitat necessària subministrada a l'obra

4.- NORMATIVA DE COMPLIMENT OBLIGATORI

No hi ha normativa de compliment obligatori.

BD MATERIALS PER A EVACUACIÓ, CANALITZACIÓ I VENTILACIÓ ESTÀTICA

BD1 TUBS I ACCESSORIS PER A EVACUACIÓ VERTICAL D'AIGÜES RESIDUALS

BD14- TUB DE FOSA PER A BAIXANTS

1.- DEFINICIÓ I CONDICIONS DELS ELEMENTS

Tubs metàl·lics per a baixants d'aigües pluvials i residuals utilitzats en edificació.

S'han considerats els tubs següents:
- Tubs de fosa segons UNE-EN 877
- Tubs de planxa galvanitzada

TUBS DE FOSA:

Tub cilíndric de fosa grisa amb els extrems preparats per a unió de campana amb anella elastomèrica d'estanquitat.

El tub ha de ser recte.

Els extrems han d'acabar amb un tall perpendicular a l'eix i sense rebaves.

La superfície no ha de tenir defectes que puguin perjudicar el bon funcionament del tub o la seva durada en servei.

En una secció de ruptura, el gra ha de ser gris, fi, regular i compacte.

El tub ha d'anar revestit interior i exteriorment. El revestiment ha d'estar ben adherit, no ha de tenir escrostonaments, ha de ser resistent a la temperatura en les condicions normals d'ús, d'emmagatzematge i de transport i ha de permetre l'aplicació de revestiments exteriors addicionals

d'acabat.
Cada tub ha de portar marcat de forma indeleble i fàcilment llegible les dades següents:
- El nombre o marca d'identificació del fabricant
- Identificació del lloc de fabricació
- Període de fabricació
- Referència a la norma UNE-EN 877
- El diàmetre nominal (DN)
- Identificació d'una tercera part acreditada, quan intervingui
- El marcatge anterior ha d'estar aplicat cada metre lineal.
Característiques dimensionals:

Diàmetre nominal (mm)	Diàmetre exterior (mm)	Tolerància (mm)	Gruix paret (mm)
50	58	+ 2, - 1	3,5
75	83		
100	110		
125	135	± 2	4,0
150	160		4,0
200	210	± 2,5	5

Toleràncies:
- Gruix paret:
- DN<= 150 mm: - 0,5 mm, + sense límit
- 200 mm <= DN <= 300 mm: - 1,0 mm, + sense límit
- Diàmetre interior:
- DN >= 70 mm: >= 0,975 DN
- DN <= 70 mm: >= 0,950 DN
- Rectitud (desviació màxima):
- DN >= 70 mm: 0,15% de la llargària
- DN <= 70 mm: 0,20% de la llargària
- Perpendicularitat extrems:
- 40 mm <= DN <= 200 mm: 3°
- DN >= 250 mm: 2°
- Llargària: ± 20 mm
- Massa: - 15%, + sense límit
Les característiques anteriors s'han de determinar segons la norma UNE-EN 877.
TUBS DE PLANXA GALVANITZADA:
Tub format per una planxa d'acer sense aliatge, amb contingut baix de carboni.
Les superfícies interior i exterior han d'estar protegides per una galvanització contínua per immersió, Sendzimir.
El tub ha d'estar format per un encaix de doblec longitudinal. Els extrems han d'acabar en un tall perpendicular a l'eix. L'interior ha de ser regular i llis.
El recobriment ha d'estar ben adherit. Ha de ser llis, d'aspecte uniforme, sense discontinuïtats, esquerdaments, taques, inclusions de flux, cendres, etc.
Massa de recobriment (UNE 37-501): >= 275 g/m2
Material base (UNE 36-130): 41
Puresa del zinc de recobriment: >= 98,5%
Uniformitat del recobriment, nombre d'immersions (UNE 7-138): >= 4
Adherència, (assaig d'aixafament segons UNE_EN 10233): Sense exfoliació
Toleràncies:
Dimensionals: Les especificades a la norma UNE 36-130
2.- CONDICIONS DE SUBMINISTRAMENT I EMMAGATZEMATGE
Subministrament: A cada tub o albarà de lliurament han de constar-hi les dades següents:
- Nom del fabricant o marca comercial
- Diàmetre, llargària i d'altres característiques del producte subministrat
- Emmagatzematge: Assentats horitzontalment sobre superfícies planes, en llocs secs i ventilats. Cal evitar el contacte amb el terra i entre ells amb fusta.
3.- UNITAT I CRITERI D'AMIDAMENT
Unitat d'amidament: la indicada a la descripció de l'element
Criteri d'amidament: quantitat necessària subministrada a l'obra
4.- NORMATIVA DE COMPLIMENT OBLIGATORI
TUBS DE FOSA:
UNE-EN 877:2000 Tubos y accesorios de fundición, sus uniones y piezas especiales destinados a la evacuación de aguas de los edificios. Requisitos, métodos de ensayo y aseguramiento de la calidad.
TUBS DE PLANXA GALVANITZADA:
* UNE 36130:1991 Bandas (chapas y bobinas), de acero bajo en carbono, galvanizadas en continuo por inmersión en caliente para conformación en frio. Condiciones técnicas de suministro.
5.- CONDICIONS DE CONTROL DE RECEPCIÓ
OPERACIONS DE CONTROL:
Les tasques de control a realitzar són les següents:
- Sol·licitar del fabricant els certificats de les característiques tècniques dels materials escollits (si s'escau)
- Control de la documentació tècnica subministrada.
- Control d'identificació dels materials, verificant que les seves característiques i dimensionament s'adequa al projecte
- Control de recepció dels materials i lloc d'emplaçament.
CRITERIS DE PRESA DE MOSTRES:
Els controls s'han de realitzar segons les instruccions de la DF i els criteris indicats a les normes de procediment corresponents.
INTERPRETACIÓ DE RESULTATS I ACTUACIONS EN CAS D'INCOMPLIMENT:
Segons criteri de la DF, podrà ser acceptat o rebutjat tot o part del material de la partida.

BD MATERIALS PER A EVACUACIÓ, CANALITZACIÓ I VENTILACIÓ ESTÀTICA

BD1 TUBS I ACCESSORIS PER A EVACUACIÓ VERTICAL D'AIGÜES RESIDUALS

BD1A- TUB DE PVC PER A EVACUACIÓ

0.- ELEMENTS QUE CONTEMPLA EL PLEC

BD1A-1NDM,BD1A-1NDT.

1.- DEFINICIÓ I CONDICIONS DELS ELEMENTS
Tubs de materials plàstics, per a conductes d'evacuació d'aigües pluvials i residuals dins dels edificis.
S'han considerat els tipus següents:
- Tubs i accessoris de PVC-U de paret massissa, fabricat segons norma UNE-EN 1329-1
- Tubs i accessoris de PVC-U de paret estructurada, fabricat segons norma UNE-EN 1453-1
CARACTERÍSTIQUES GENERALS:
El fabricant ha de garantir que les característiques del material que composen els tubs i accessoris, així com les característiques generals, geomètriques, mecàniques i físiques dels tubs compleixen les normes UNE-EN corresponents, si és el cas.
La superfície interna i externa del tub ha de ser llisa i neta. No ha de tenir defectes superficials com ara ratlles, bombolles, impureses o porus.
El tub ha de tenir una superfície de color uniforme.
Els tubs han de tenir els seus extrems acabats en un tall perpendicular a l'eix.
El codi d'aplicació indica on es poden utilitzar els tubs:
- "B" codi per a l'àrea d'aplicació dels components utilitzats per sobre del sòl en el interior de l'edifici o per a components a l'exterior de l'edifici fixats a la paret.
- "D" codi per a l'àrea d'aplicació que es situa a menys d'1m de l'edifici i on els tubs i accessoris estan enterrats i connectats als sistemes d'evacuació d'aigües residuals de l'edifici.
- "BD" codi per a l'àrea d'aplicació B i D
TUBS DE PVC-U DE PARET MASSISSA:
Material del tub està format per PVC al que s'afegeixen additius necessaris per a facilitar la fabricació dels components d'acord amb els requisits de la norma UNE-EN 1329-1
Toleràncies:
- Diàmetre exterior:
- 32-40-50-63: 0 a 0,2mm.
- 75-80-82-90-100-110-125: 0 a 0,3mm
- 140-160-180: 0 a 0,4mm
- 200-250: 0 a 0,5mm
- 350: 0 a 0,6mm
- Gruix parets:
- àrea d'aplicació B
- 32-40-50-63-75-80-82-90-100: 3 a 3,5mm
- 110-125-140-160: 3,2 a 3,8mm

- 180: 3,6 a 4,2mm
- 200: 3,9 a 4,5mm
- 250: 4,9 a 5,6mm
- 315: 6,2 a 7,1mm
- àrea d'aplicació BD
- 75- 80-82-90-100: 3 a 3,5mm
- 110-125: 3,2 a 3,8mm
- 140: 3,5 a 4,1 mm
- 160: 4,0 a 4,6 mm
- 180: 4,4 a 5,0 mm
- 200: 4,9 a 5,6 mm
- 250: 6,2 a 7,1 mm
- 315: 7,7 a 8,7 mm

TUBS DE PVC-U DE PARET ESTRUCTURADA:
Han d'estar formats per una capa interna i altre externa, llises, de PVC-U, compacte, entre les que s'ha introduït material de PVC-U escumat o nervis de PVC-U compacte, d'acord amb els requisits indicats en la normativa UNE-EN 1453-1.
Només es poden utilitzar per a muntatge a l'interior dels edificis, àrea d'aplicació B
Toleràncies:
- Diàmetre exterior:
- 32-40-50-63: 0 a 0,2mm.
- 75-80-82-90-100-110-125: 0 a 0,3mm
- 140-160-180: 0 a 0,4mm
- 200-250: 0 a 0,5mm
- 350: 0 a 0,6mm
- Gruix total de la paret:
- 32-40-50-63-75-80-82-90-100: 3 a 3,5mm
- 110-125-140-160: 3,2 a 3,8mm
- 180: 3,6 a 4,2mm
- 200: 3,9 a 4,5mm
- 250: 4,9 a 5,6mm
- 315: 6,2 a 7,1mm

2.- CONDICIONS DE SUBMINISTRAMENT I EMMAGATZEMATGE
Subministrament: Protegit de manera que no s'alterin les seves característiques.
Emmagatzematge: Assentats horitzontalment sobre superfícies planes.
3.- UNITAT I CRITERI D'AMIDAMENT
Unitat d'amidament: la indicada a la descripció de l'element
Criteri d'amidament: quantitat necessària subministrada a l'obra
4.- NORMATIVA DE COMPLIMENT OBLIGATORI
TUBS DE PVC-U DE PARET MASSISSA:
UNE-EN 1329-1:1999 Sistemas de canalización en materiales plásticos para evacuación de aguas residuales (a baja y a alta temperatura) en el interior de la estructura de los edificios. Poli(cloruro de vinilo) no plastificado (PVC-U). Parte 1: Especificaciones para tubos, accesorios y el sistema.
TUBS DE PVC-U DE PARET ESTRUCTURADA:
UNE-EN 1453-1:2000 Sistemas de canalización en materiales plásticos con tubos de pared estructurada para evacuación de aguas residuales (a baja y a alta temperatura) en el interior de la estructura de los edificios. Poli(cloruro de vinilo) no plastificado (PVC-U). Parte 1: Requisitos para los tubos y el sistema.
5.- CONDICIONS DE CONTROL DE RECEPCIÓ
CONDICIONS DE MARCATGE I CONTROL DE LA DOCUMENTACIÓ:
Els tubs han d'anar marcats segons la normativa corresponent a interval d'1 m. El marcatge ha de ser llegible després de l'emmagatzematge, exposició a la intempèrie, instal·lació i posada a l'obra del tub.
El marcatge no ha de produir defectes al tub (fissures, disminució del gruix mínim de les parets, etc.).
El marcatge ha de contenir com a mínim la següent informació:
- Número de la norma (si en té d'obligat compliment)
- Nom del fabricant i/o marca comercial
- Diàmetre nominal
- Gruix mínim de paret
- Material
- Codi de l'àrea d'aplicació
- Rigidesa anular nominal (només per als tubs BD)
- Informació del fabricant: any i mes de fabricació i identificador del lloc de fabricació
- Prestacions en clima fred

OPERACIONS DE CONTROL:
Les tasques de control a realitzar són les següents:
- Sol·licitar del fabricant els certificats de les característiques tècniques dels materials escollits (si s'escau)
- Control de la documentació tècnica subministrada.
- Control d'identificació dels materials, verificant que les seves característiques i dimensionament s'adequa al projecte
- Control de recepció dels materials i lloc d'emplaçament.

CRITERIS DE PRESA DE MOSTRES:
Els controls s'han de realitzar segons les instruccions de la DF i els criteris indicats a les normes de procediment corresponents.
INTERPRETACIÓ DE RESULTATS I ACTUACIONS EN CAS D'INCOMPLIMENT:
Segons criteri de la DF, podrà ser acceptat o rebutjat tot o part del material de la partida.

BD MATERIALS PER A EVACUACIÓ, CANALITZACIÓ I VENTILACIÓ ESTÀTICA

BD35 PERICONS PREFABRICATS DE FORMIGÓ PER A SANEJAMENT

0.- ELEMENTS QUE CONTEMPLA EL PLEC

BD351630.

BD MATERIALS PER A EVACUACIÓ, CANALITZACIÓ I VENTILACIÓ ESTÀTICA

BD3F PERICONS PREFABRICATS DE PVC PER A SANEJAMENT

0.- ELEMENTS QUE CONTEMPLA EL PLEC

BD3F3440.

BD MATERIALS PER A EVACUACIÓ, CANALITZACIÓ I VENTILACIÓ ESTÀTICA

BD5 MATERIALS PER A DRENATGES

BD55- BONERA

0.- ELEMENTS QUE CONTEMPLA EL PLEC

BD55-10MFF,BD55-10LZB.

1.- DEFINICIÓ I CONDICIONS DELS ELEMENTS
Materials per a la formació d'elements que tenen com a finalitat la conducció i evacuació de l'aigua de coberta.

S'han considerat els elements següents:
- Bonera de 110 a 200 mm de diàmetre, de PVC rígid, extruït, sense plastificants, amb accessoris i peces de muntatge
- Bonera de fosa amb tapa plana de 20 x 20 cm
- Bonera de goma termoplàstica i additius especials i tots els accessoris de muntatge. La bonera de paret té una boca d'entrada formant angle
PECES D'ACER GALVANITZAT:
El recobriment de zinc ha de ser homogeni i continu en tota la superfície.
No s'han d'apreciar esquerdes, exfoliacions ni despreniments del recobriment.
Protecció de galvanització (Sendzimir): >= 360 g/m2
Puresa del zinc: >= 98,5%
BONERA I GANXO I SUPORT DE PVC RÍGID:
Ha de tenir un color uniforme en tota la seva superfície.
No ha de tenir rebaves, fissures, grans ni d'altres defectes superficials.
Densitat (UNE 53-020): 1,35 - 1,46 g/cm3
Resistència a la tracció (UNE 53-114): >= 50 N/mm2
Allargament fins al trencament (UNE 53-114): >= 80%
Temperatura de reblaniment Vicat (UNE 53-118): >= 79°C
Comportament amb la calor. Variació longitudinal (UNE 53-114): <= 5%
Resistència a la flama (UNE-EN 60707): Autoextingible
Resistència a l'impacte a 20°C (UNE 53-114): <= 10%
Resistència al xoc tèrmic (UNE 53-114): 1500 cicles
Estanquitat a l'aire i a l'aigua (UNE 53-114): Ha de complir
Resistència als productes químics (DIN 16929): Ha de complir
BONERA DE PVC RÍGID AMB TAPA:
La tapa ha d'anar fixada al cos de la bonera amb cargols protegits contra l'oxidació.
La llargària dels cargols ha de ser l'adequada per a poder-hi intercalar l'aïllament.
Resistència de la tapa a la càrrega de trencament: >= 0,25 N/mm2
Toleràncies:
- Diàmetre de la tapa:
- Diàmetre 110 125 mm: ± 1 mm
- Diàmetre 160 200 mm: ± 2 mm
ELEMENTS DE GOMA TERMOPLÀSTICA:
La bonera ha de dur una plataforma de base al voltant de la boca d'entrada, amb relleus per a evitar el retorn de l'aigua.
No ha de tenir rebaves, fissures, grans ni d'altres defectes superficials.
La tapa ha de dur els elements necessàris per a la seva fixació a la bonera.
Llargària:
- Bonera: 33 cm
- Bonera de paret: 34,5 cm
BONERA DE FOSA:
Ha de tenir una plataforma de base al voltant de la boca d'entrada, amb relleus per a evitar el retorn de l'aigua.
Ha d'estar feta amb fosa grisa ordinària, amb grafit en vetes fines repartides uniformement.
No ha de tenir zones de fosa blanca, ni gotes fredes, ni inclusions de sorra, ni bombolles o esquerdes, ni d'altres defectes.
L'acabat ha de ser pintat i assecat al forn.
El recobriment ha de ser homogeni i continu a tota la superfície.
No s'han d'apreciar esquerdes, exfoliacions ni despreniments del recobriment.
La tapa ha d'estar perforada per a poder desguasar.
Resistència a tracció de la fosa, proveta cilíndrica (UNE 36-111): >= 180 N/mm2
Duresa Brinell (UNE_EN_ISO 6506/1): >= 155 HB
Contingut de ferrita, a 100 augments: <= 10%
Contingut de fòsfor: <= 0,15%
Contingut de sofre: <= 0,14%
2.- CONDICIONS DE SUBMINISTRAMENT I EMMAGATZEMATGE
BONERA O MANIGUET:
Subministrament: Les peces han d'anar empaquetades. Han de portar gravada la marca del fabricant.
Emmagatzematge: en el seu envàs, en llocs protegits contra els impactes.
3.- UNITAT I CRITERI D'AMIDAMENT
Unitat d'amidament: la indicada a la descripció de l'element
Criteri d'amidament: quantitat necessària subministrada a l'obra
4.- NORMATIVA DE COMPLIMENT OBLIGATORI
PECES D'ACER GALVANITZAT:
UNE 7183:1964 Método de ensayo para determinar la uniformidad de los recubrimientos galvanizados, aplicados a materiales manufacturados de hierro y acero.
UNE 37501:1988 Galvanización en caliente. Características y métodos de ensayo.
PECES DE FOSA:
* UNE 36111:1973 Fundición gris. Tipos, características y condiciones de suministro de piezas moldeadas.
* ISO/R 185-61 Classification of grey cast iron.
PECES DE PLANXA DE ZINC, COURE, ALUMINI, DE PVC RÍGID O GOMA TERMOPLÀSTICA:
No hi ha normativa de compliment obligatori.

BD MATERIALS PER A EVACUACIÓ, CANALITZACIÓ I VENTILACIÓ ESTÀTICA

BD5 MATERIALS PER A DRENATGES

BD55- BONERA

BD55-1

0.- ELEMENTS QUE CONTEMPLA EL PLEC

BD55-10MFF,BD55-10LZB.

1.- DEFINICIÓ I CONDICIONS DELS ELEMENTS
Materials per a la formació d'elements que tenen com a finalitat la conducció i evacuació de l'aigua de coberta.
S'han considerat els elements següents:
- Bonera de 110 a 200 mm de diàmetre, de PVC rígid, extruït, sense plastificants, amb accessoris i peces de muntatge
- Bonera de fosa amb tapa plana de 20 x 20 cm
- Bonera de goma termoplàstica i additius especials i tots els accessoris de muntatge. La bonera de paret té una boca d'entrada formant angle
PECES D'ACER GALVANITZAT:
El recobriment de zinc ha de ser homogeni i continu en tota la superfície.
No s'han d'apreciar esquerdes, exfoliacions ni despreniments del recobriment.
Protecció de galvanització (Sendzimir): >= 360 g/m2
Puresa del zinc: >= 98,5%
BONERA I GANXO I SUPORT DE PVC RÍGID:
Ha de tenir un color uniforme en tota la seva superfície.
No ha de tenir rebaves, fissures, grans ni d'altres defectes superficials.
Densitat (UNE 53-020): 1,35 - 1,46 g/cm3
Resistència a la tracció (UNE 53-114): >= 50 N/mm2
Allargament fins al trencament (UNE 53-114): >= 80%
Temperatura de reblaniment Vicat (UNE 53-118): >= 79°C
Comportament amb la calor. Variació longitudinal (UNE 53-114): <= 5%
Resistència a la flama (UNE-EN 60707): Autoextingible
Resistència a l'impacte a 20°C (UNE 53-114): <= 10%
Resistència al xoc tèrmic (UNE 53-114): 1500 cicles
Estanquitat a l'aire i a l'aigua (UNE 53-114): Ha de complir
Resistència als productes químics (DIN 16929): Ha de complir
BONERA DE PVC RÍGID AMB TAPA:
La tapa ha d'anar fixada al cos de la bonera amb cargols protegits contra l'oxidació.
La llargària dels cargols ha de ser l'adequada per a poder-hi intercalar l'aïllament.
Resistència de la tapa a la càrrega de trencament: >= 0,25 N/mm2
Toleràncies:
- Diàmetre de la tapa:
- Diàmetre 110 125 mm: ± 1 mm
- Diàmetre 160 200 mm: ± 2 mm
ELEMENTS DE GOMA TERMOPLÀSTICA:
La bonera ha de dur una plataforma de base al voltant de la boca d'entrada, amb relleus per a evitar el retorn de l'aigua.
No ha de tenir rebaves, fissures, grans ni d'altres defectes superficials.
La tapa ha de dur els elements necessàris per a la seva fixació a la bonera.
Llargària:
- Bonera: 33 cm
- Bonera de paret: 34,5 cm

BONERA DE FOSA:
Ha de tenir una plataforma de base al voltant de la boca d'entrada, amb relleus per a evitar el retorn de l'aigua.
Ha d'estar feta amb fosa grisa ordinària, amb grafit en vetes fines repartides uniformement.
No ha de tenir zones de fosa blanca, ni gotes fredes, ni inclusions de sorra, ni bombolles o esquerdes, ni d'altres defectes.
L'acabat ha de ser pintat i assecat al forn.
El recobriment ha de ser homogeni i continu a tota la superfície.
No s'han d'apreciar esquerdes, exfoliacions ni despreniments del recobriment.
La tapa ha d'estar perforada per a poder desguasar.
Resistència a tracció de la fosa, proveta cilíndrica (UNE 36-111): >= 180 N/mm2
Duresa Brinell (UNE_EN_ISO 6506/1): >= 155 HB
Contingut de ferrita, a 100 augments: <= 10%
Contingut de fòsfor: <= 0,15%
Contingut de sofre: <= 0,14%
2.- CONDICIONS DE SUBMINISTRAMENT I EMMAGATZEMATGE
BONERA O MANIGUET:
Subministrament: Les peces han d'anar empaquetades. Han de portar gravada la marca del fabricant.
Emmagatzematge: en el seu envàs, en llocs protegits contra els impactes.
3.- UNITAT I CRITERI D'AMIDAMENT
Unitat d'amidament: la indicada a la descripció de l'element
Criteri d'amidament: quantitat necessària subministrada a l'obra
4.- NORMATIVA DE COMPLIMENT OBLIGATORI
PECES D'ACER GALVANITZAT:
UNE 7183:1964 Método de ensayo para determinar la uniformidad de los recubrimientos galvanizados, aplicados a materiales manufacturados de hierro y acero.
UNE 37501:1988 Galvanización en caliente. Características y métodos de ensayo.
PECES DE FOSA:
* UNE 36111:1973 Fundición gris. Tipos, características y condiciones de suministro de piezas moldeadas.
* ISO/R 185-61 Classification of grey cast iron.
PECES DE PLANXA DE ZINC, COURE, ALUMINI, DE PVC RÍGID O GOMA TERMOPLÀSTICA:
No hi ha normativa de compliment obligatori.

BD MATERIALS PER A EVACUACIÓ, CANALITZACIÓ I VENTILACIÓ ESTÀTICA

BD5 MATERIALS PER A DRENATGES

BD5C- CANAL DE FORMIGÓ POLÍMER AMB PENDENT PER A DRENATGES

1.- DEFINICIÓ I CONDICIONS DELS ELEMENTS
Elements prefabricats de formigó amb additius per a la formació de canals de recollida d'aigua als paviments, per a zones de circulació utilitzades per vianants o vehicles, amb la part proporcional d'accessoris extrems i de connexió a al xarxa de sanejament i la reixa o tapa superior.
S'han considerat els següents elements de cobriment de la canal:
- Reixa de fosa
- Reixa d'acer inoxidable
- Reixa d'acer galvanitzat
- Reixa de polipropilè
- Reixa de formigó polímer
- Tapa de formigó amb ranures laterals
S'han considerat els següents tipus de canal:
- Sense pendent
- Amb pendent contínua
CARACTERÍSTIQUES GENERALS:
El cos de la canal ha d'estar fet de formigó armat amb polímers o fibra de vidre, obtingut per un procés d'emmotllament i curat del formigó.
No ha de tenir esquerdes, deformacions, balcaments ni escrostonaments a les arestes.
Les canals han de tenir una amplada interior constant.
Les canals sense pendent han de tenir l'alçada interior constant, i les canals amb pendent han de tenir un increment de l'alçada interior constant.
Els extrems de les peces de la canal han d'acabar amb un tall perpendicular a l'eix, amb un encaix encadellat.
Les canals amb pendent han de disposar de peces de diferent alçada, modulades per tal que permetin fer una canal amb pendent interior uniforme, amb la cara superior horitzontal.
La superfície interior ha de ser regular i llisa. S'admeten petites irregularitats locals que no disminueixin la qualitat de la peça, ni la capacitat de desguàs.
La canal ha de tenir un sistema per encaixar les reixes o tapes, que permetin immobilitzar-les.
Les reixetes o tapes han de tenir els encaixos adients perquè una vegada col·locades no es puguin desplaçar lateralment.
S'han de fixar al cos de la canal ja sigui amb algun dispositiu d'enclavament, amb una característica de disseny específica o amb una massa suficient que n'asseguri l'estabilitat.
Han de portar una marca que identifica la classificació segons UNE-EN 1433:
- A 15: zones de vianants
- B 125: voreres, zones de vianants i zones d'estacionament de vehicles
- C 250: vorals i cunetes de carreteres o carrers
- D 400: zones de trànsit en carreteres o aparcament de tot tipus de vehicles
- E 600: zones de trànsit de vehicles pesats
- F 900: zones amb càrregues molt grans
El fabricant ha de garantir que el conjunt de canal i reixa o tapa col·locada compleixen les condicions de l'UNE-EN 1433.
Les reixetes i les tapes han d'estar marcades com a mínim amb la següent informació:
- Referència a la norma EN 1433
- La classe a la que pertanyen
- Nom i/o marca d'identificació del fabricant de la reixeta o tapa
- Nom i/o marca d'identificació del fabricant de la unitat de reixeta
- Data de fabricació
- El símbol normalitzat CE de conformitat amb el que disposa el Reial Decret 1328/1995, de 28 de juliol
El cos de la canal ha d'estar estar marcat com a mínim amb la següent informació:
- Referència a la norma EN 1433
- La classe a la que pertany
- Nom i/o marca d'identificació del fabricant
- El tipus de producte (M per a les canals que necessiten suport addicional per a suportar les càrregues verticals i horitzontals, I per a les canals que no necessiten aquest suport)
- Data de fabricació
- Per a canals amb pendent incorporada, la seqüència de cada unitat
- Marcat relatiu a la resistència a la intempèrie
- El símbol normalitzat CE de conformitat amb el que disposa el Reial Decret 1328/1995, de 28 de juliol
Toleràncies:
- Llargària interior (L):
- Per a L =< 1 000 mm: ± 2 mm
- Per a 1 000 < L =< 4 000 mm: ± 4 mm
- Per a L > 4 000 mm: ± 5 mm
- Amplària interior (b):
- Per a b =< 500 mm: ± 2 mm
- Per a 500 < b =< 500 mm: ± 3 mm
- Alçària interior (h):
- Per a h =< 200 mm: ± 2 mm
- Per a h > 200 mm: ± 1% amb un màxim de ± 3 mm
- Tolerància del desplaçament horitzontal de la reixeta o tapa en el seu allotjament:
- Obertura neta =< 400 mm: ± 7 mm
- Obertura neta > 400 mm: ± 9 mm
2.- CONDICIONS DE SUBMINISTRAMENT I EMMAGATZEMATGE
Subministrament: Protegit de manera que no s'alterin les seves característiques.
El subministrador ha de posar a disposició de la DF en el cas que aquesta ho sol·liciti, la documentació següent, que acredita el marcatge CE, segons el sistema d'avaluació de conformitat aplicable, d'acord amb el que disposa l'apartat 7.2.1 del CTE:
- Productes per a recollida i conducció d'aigües superficials en zones sotmeses a trànsit peatonal i/o de vehicles:
- Sistema 3: Declaració de Prestacions
A la documentació comercial, el símbol normalitzat CE s'ha d'acompanyar de la següent informació:
- Nom o marca d'identificació i l'adreça social del fabricant
- Els dos últims dígits de l'any en que s'ha fet el marcatge
- Referència a la norma EN 1433
- Descripció del producte: nom genèric, material, dimensions, ús previst i lloc d'instal·lació
- Característiques cobertes per la norma EN 1433
- Capacitat de suport de càrrega (classificació segons la norma EN 1433)
- Estanquitat a l'aigua

- Durabilitat
Emmagatzematge: En llocs protegits del sol, les gelades i els impactes.
3.- UNITAT I CRITERI D'AMIDAMENT
Unitat d'amidament: la indicada a la descripció de l'element
Criteri d'amidament: quantitat necessària subministrada a l'obra
4.- NORMATIVA DE COMPLIMENT OBLIGATORI
UNE-EN 1433:2003 Canales de desagüe para zonas de circulación utilizadas por peatones y vehículos. Clasificación, requisitos de diseño y de ensayo, marcado y evaluación de la conformidad.
UNE-EN 1433/AC:2004 Canales de desagüe para zonas de circulación utilizadas por peatones y vehículos. Clasificación, requisitos de diseño y de ensayo, marcado y evaluación de la conformidad.
UNE-EN 1433/AC:2004 Canales de desagüe para zonas de circulación utilizadas por peatones y vehículos. Clasificación, requisitos de diseño y de ensayo, marcado y evaluación de la conformidad.
5.- CONDICIONS DE CONTROL DE RECEPCIÓ
CONDICIONS DE MARCATGE I CONTROL DE LA DOCUMENTACIÓ:
En el cas que el material declari contingut reciclat, el fabricant ha de mostrar, si se li demana, la documentació que acrediti aquest contingut.

BD MATERIALS PER A EVACUACIÓ, CANALITZACIÓ I VENTILACIÓ ESTÀTICA

BD7 TUBS PER A CLAVEGUERES I COL·LECTORS

BD7F- TUB DE PVC-U PER A SANEJAMENT SENSE PRESSIÓ

1.- DEFINICIÓ I CONDICIONS DELS ELEMENTS
Tubs de PVC-U per a l'execució d'obres de sanejament.
S'han considerat els tipus següents:
- Tub de PVC de formació helicoïdal per a clavegueres i col·lectors
- Tub de PVC-U per a sanejament amb pressió
- Tub de PVC-U per a sanejament sense pressió
- Tub de PVC-U de paret estructurada per a sanejament sense pressió
CARACTERÍSTIQUES GENERALS:
La superfície ha de ser de color uniforme i no ha de tenir fissures.
Els extrems han d'acabar amb un tall perpendicular a l'eix i sense rebaves.
TUB DE PVC-U PER A SANEJAMENT SENSE PRESSIÓ
L'aspecte de la superfície interna i externa dels tubs ha d'ésser llisa, neta i exempta de fissures, cavitats, i d'altres defectes superficials. El material no pot contenir cap impuresa visible sense augment.
Aquests tubs es col·locaran d'acord amb un codi d'aplicació:
- ?D? codi per a àrea d'aplicació que es situa a menys d'1 m de l'edifici i on els tubs i accessoris estan enterrats i connectats als sistemes d'evacuació d'aigües residuals d'edifici.
- ?U? codi per a àrea d'aplicació que es situa a més d'1 m de l'edifici al que es connecta el sistema de canalització enterrada.
Característiques mecàniques:
- Resistència a l'impacte: d'acord amb assaigs especificats en UNE-EN 1401-1
Característiques físiques:
- Temperatura de reblaniment Vicat (VST) >= 79 °C. D'acord amb assaig UNE-EN 727
- Retracció longitudinal en calent <=5%. D'acord amb assaig UNE-EN 743
- Grau de gelificació: No hi pot haver cap atac en cap punt de la superfície de la proveta d'acord amb assaig UNE-EN 580.
Els junts d'estanqueïtat i adhesius han d'estar conformes a UNE-EN 1401-1.
Toleràncies:
- Diàmetre exterior:
- 110-125: 0,3mm.
- 160: 0,4 mm
- 200-250: 0,5 mm
- 315: 0,6 mm
- 355-400: 0,7 mm
- 450: 0,8 mm
- 500: 0,9 mm
- 630: 1,1 mm
- 710: 1,2mm
- 800: 1,3 mm
- 900: 1,5 mm
- 1000: 1,6 mm
- Gruix parets: és variable depenent del diàmetre i la sèrie del tub d'acord amb taules UNE-EN 1401-1
- Llargària útil o efectiva no ha d'ésser inferior a la declarada pel fabricant.
- Si hi ha xamfrà en el gruix de la paret del tub, ha de ser de 15 a 45 graus en relació a l'eix del tub. d'acord amb UNE-EN 1401-1.
2.- CONDICIONS DE SUBMINISTRAMENT I EMMAGATZEMATGE
Subministrament: Protegit per tal que arribi a l'obra amb les condicions exigides.
Emmagatzematge: En llocs protegits d'impactes, dels raigs solars i ben ventilats. S'han d'apilar horitzontalment i paral·lelament sobre superfícies planes, s'han de capicular les esbocadures per capes o bé situar-les en un mateix costat, i separar les capes per mitjà de separadors. L'alçària de la pila ha de ser <= 1,5 m.
3.- UNITAT I CRITERI D'AMIDAMENT
Unitat d'amidament: la indicada a la descripció de l'element
Criteri d'amidament: quantitat necessària subministrada a l'obra
4.- NORMATIVA DE COMPLIMENT OBLIGATORI
TUB DE PVC-U PER A SANEJAMENT SENSE PRESSIÓ
UNE-EN 1401-1:1998 Sistemas de canalización en materiales plásticos para saneamiento enterrado sin presión. Poli(cloruro de vinilo) no plastificado (PVC-U). Parte 1: Especificaciones para tubos, accesorios y el sistema.
5.- CONDICIONS DE CONTROL DE RECEPCIÓ
Els tubs per sanejament sense pressió, han d'anar marcats o impresos directament sobre el tub de forma que sigui llegible després d'emmagatzemar-los, en exposició a l'intempèrie i en la instal·lació, i mantenir-se llegible durant la vida del producte. El marcat no pot produir fissures o defectes que influeixin desfavorablement sobre l'aptitud del tub.
El tub ha d'anar marcat amb la següent informació com a mínim:
- Número normativa (UNE-EN 1401-1)
- Codi de l'àrea d'aplicació (U o UD)
- Nom i/o marca comercial
- Dimensió nominal
- Gruix mínim de la paret o SDR
- Material (PVC-U)
- Rigidesa anular nominal
- Informació del fabricant (període de fabricació i nom o codi de la ciutat de fabricació si el fabricant produeix en diferents ciutats.
- Prestacions en clima fred (si és el cas)
OPERACIONS DE CONTROL:
- Abans de començar l'obra, si varia el subministrament, i per cada tipus diferent que arribi a l'obra, es demanaran al contractista els certificats del fabricant que garanteixin el compliment del plec de condicions tècniques, incloent els resultats dels assaigs següents, realitzats per un laboratori acreditat:
- Resistència a la tracció (UNE 53112)
- Allargament fins a la ruptura (UNE 53112)
- Resistència a la pressió interna (UNE-EN 921)
- Densitat (UNE-EN ISO 11833-1)
- Resistència al diclorometà a una temperatura especificada (UNE-EN 580)
- Temperatura de reblaniment Vicat (UNE-EN 727)
- Retracció longitudinal en calent (EN 743)
- Estanquitat a l'aigua (UNE-EN 1277)
- Resistència a l'impacte (UNE-EN 744)
En cas de no presentar aquests resultats, o que la DF tingui dubtes de la seva representativitat, es realitzaran aquests assaigs sobre el material rebut, a càrrec del contractista.
- Es comprovaran per cada 200 m o fracció de tub d'un mateix diàmetre que s'hagi de col·locar, i sobre una mostra de 2 tubs, les característiques geomètriques següents:
- 5 mesures del diàmetre exterior (1 tub)
- 5 mesures de longitud (1tub)
- N mesures del gruix (1 tub) depenen del diàmetre nominal (DN):
- 8 mesures per DN <= 250
- 12 mesures per 250 < DN <= 630
- 24 mesures per DN > 630
En cas de que el material disposi de la Marca AENOR, marcatge CE o altre legalment reconeguda a un país de l'UE, es pot prescindir de la presentació dels assaigs de control de recepció.
CRITERIS DE PRESA DE MOSTRES:
Els controls s'han de realitzar segons les instruccions de la DF i els criteris indicats a les normes de procediment corresponents.
INTERPRETACIÓ DE RESULTATS I ACTUACIONS EN CAS D'INCOMPLIMENT:
Control estructural i físic:
- No s'autoritzarà la col·locació de peces que no vagin acompanyades del certificat del fabricant.

- En el cas de que un dels assaigs no resulti satisfactori, es repetirà sobre 2 mostres més del lot assajat. Només s'acceptarà el lot, amb l'excepció del tub defectuós assajat, quan ambdós resultats siguin correctes.
Control geomètric:
- En el cas de que resultat d'una mesura no resulti satisfactori, es repetirà la mesura sobre 2 altres tubs.
- Només s'acceptarà el lot, amb l'excepció del tub defectuós assajat, quan ambdós resultats siguin correctes.

BD MATERIALS PER A EVACUACIÓ, CANALITZACIÓ I VENTILACIÓ ESTÀTICA

BDKZ MATERIALS AUXILIARS PER A PERICONS DE CANALITZACIONS

0.- ELEMENTS QUE CONTEMPLA EL PLEC

BDKZ3170,BDKZHJB0.

BD MATERIALS PER A EVACUACIÓ, CANALITZACIÓ I VENTILACIÓ ESTÀTICA

BDW ACCESSORIS GENÈRICS PER A DESGUASSOS, BAIXANTS I COL·LECTORS

BDW3- ACCESSORI I ELEMENTS DE MUNTATGE PER A TUB DE PVC

0.- ELEMENTS QUE CONTEMPLA EL PLEC

BDW3-FFAA,BDW3-FFA8,BDW3-FFAF,BDW3-FFAB.

1.- DEFINICIÓ I CONDICIONS DELS ELEMENTS
Conjunt d'accessoris (colzes, derivacions, reduccions, etc.) i d'elements especials (materials per a la unió entre tubs o entre tubs i accessoris) per a desguassos i baixants.
S'han considerat els elements següents:
- Accessoris i elements especials per a tubs de PVC-U de paret massissa
- Accessoris i elements especials per a tubs de PVC-U de paret estructurada
- Elements especials per a baixants de fosa grisa
- Elements especials per a baixants de planxa galvanitzada amb unió plegada
CARACTERÍSTIQUES GENERALS:
El material, la seva qualitat i les característiques físiques, mecàniques i dimensionals, han de ser compatibles amb les del tub, i no han de fer disminuir les d'aquest en cap de les seves aplicacions.
2.- CONDICIONS DE SUBMINISTRAMENT I EMMAGATZEMATGE
Subministrament: A l'albarà de lliurament han de constar les característiques d'identificació següents:
- Material
- Tipus
- Diàmetres
Emmagatzematge: En llocs protegits contra els impactes, la pluja, les humitats i dels raigs del sol.
3.- UNITAT I CRITERI D'AMIDAMENT
Unitat composada pel conjunt de peces necessàries per a muntar 1 m de tub.
4.- NORMATIVA DE COMPLIMENT OBLIGATORI
PVC-U PARET ESTRUCTURADA:
* UNE-EN 1453-1:2000 Sistemas de canalización en materiales plásticos con tubos de pared estructurada para evacuación de aguas residuales (a baja y a alta temperatura) en el interior de la estructura de los edificios. Poli(cloruro de vinilo) no plastificado (PVC-U). Parte 1: Requisitos para los tubos y el sistema.
PVC-U DE PARET MASSISSA:
* UNE-EN 1329-1:1999 Sistemas de canalización en materiales plásticos para evacuación de aguas residuales (a baja y a alta temperatura) en el interior de la estructura de los edificios. Poli(cloruro de vinilo) no plastificado (PVC-U). Parte 1: Especificaciones para tubos, accesorios y el sistema.
* UNE-EN 1401-1:1998 Sistemas de canalización en materiales plásticos para saneamiento enterrado sin presión. Poli(cloruro de vinilo) no plastificado (PVC-U). Parte 1: Especificaciones para tubos, accesorios y el sistema.
* UNE-EN 1456-1:2002 Sistemas de canalización en materiales plásticos para saneamiento enterrado o aéreo con presión. Poli(cloruro de vinilo) no plastificado (PVC-U). Parte 1: Especificaciones para tubos, accesorios y el sistema.
FOSA GRISA, PLANXA GALVANITZADA I PLOM:
No hi ha normativa de compliment obligatori.

BD MATERIALS PER A EVACUACIÓ, CANALITZACIÓ I VENTILACIÓ ESTÀTICA

BDY ELEMENTS DE MUNTATGE PER A DESGUASSOS, BAIXANTS I COL·LECTORS

BDY0- ELEMENTS DE MUNTATGE PER A TUB DE FOSA GRISA

1.- DEFINICIÓ I CONDICIONS DELS ELEMENTS
Conjunt d'accessoris (colzes, derivacions, reduccions, etc.) i d'elements especials (materials per a la unió entre tubs o entre tubs i accessoris) per a desguassos i baixants.
S'han considerat els elements següents:
- Accessoris i elements especials per a tubs de PVC-U de paret massissa
- Accessoris i elements especials per a tubs de PVC-U de paret estructurada
- Elements especials per a baixants de fosa grisa
- Elements especials per a baixants de planxa galvanitzada amb unió plegada
CARACTERÍSTIQUES GENERALS:
El material, la seva qualitat i les característiques físiques, mecàniques i dimensionals, han de ser compatibles amb les del tub, i no han de fer disminuir les d'aquest en cap de les seves aplicacions.
2.- CONDICIONS DE SUBMINISTRAMENT I EMMAGATZEMATGE
Subministrament: A l'albarà de lliurament han de constar les característiques d'identificació següents:
- Material
- Tipus
- Diàmetres
Emmagatzematge: En llocs protegits contra els impactes, la pluja, les humitats i dels raigs del sol.
3.- UNITAT I CRITERI D'AMIDAMENT
Unitat composada pel conjunt de peces necessàries per a muntar 1 m de tub.
4.- NORMATIVA DE COMPLIMENT OBLIGATORI
PVC-U PARET ESTRUCTURADA:
* UNE-EN 1453-1:2000 Sistemas de canalización en materiales plásticos con tubos de pared estructurada para evacuación de aguas residuales (a baja y a alta temperatura) en el interior de la estructura de los edificios. Poli(cloruro de vinilo) no plastificado (PVC-U). Parte 1: Requisitos para los tubos y el sistema.
PVC-U DE PARET MASSISSA:
* UNE-EN 1329-1:1999 Sistemas de canalización en materiales plásticos para evacuación de aguas residuales (a baja y a alta temperatura) en el interior de la estructura de los edificios. Poli(cloruro de vinilo) no plastificado (PVC-U). Parte 1: Especificaciones para tubos, accesorios y el sistema.
* UNE-EN 1401-1:1998 Sistemas de canalización en materiales plásticos para saneamiento enterrado sin presión. Poli(cloruro de vinilo) no plastificado (PVC-U). Parte 1: Especificaciones para tubos, accesorios y el sistema.
* UNE-EN 1456-1:2002 Sistemas de canalización en materiales plásticos para saneamiento enterrado o aéreo con presión. Poli(cloruro de vinilo) no plastificado (PVC-U). Parte 1: Especificaciones para tubos, accesorios y el sistema.
FOSA GRISA, PLANXA GALVANITZADA I PLOM:
No hi ha normativa de compliment obligatori.

BE4Z ELEMENTS AUXILIARS PER A XEMENEIES, CONDUCTES CIRCULARS I OVALS

0.- ELEMENTS QUE CONTEMPLA EL PLEC

BE4Z5580.

BEH5 BOMBES DE CALOR AIRE/AIGUA AMB VENTILADORS AXIALS

0.- ELEMENTS QUE CONTEMPLA EL PLEC

BEH5Ç002,BEH5Ç003.

BEJT UNITATS DE TRACTAMENT D'AIRE (UTA)

0.- ELEMENTS QUE CONTEMPLA EL PLEC

BEJTÇX3A,BEJTÇX3S.

BEKN REIXES D'INTEMPÈRIE

0.- ELEMENTS QUE CONTEMPLA EL PLEC

BEKNÇDB0,BEKN1RM0.

BEU1 PURGADORS AUTOMATICS

0.- ELEMENTS QUE CONTEMPLA EL PLEC

BEU11113.

BEU2 COL·LECTORS

0.- ELEMENTS QUE CONTEMPLA EL PLEC

BEU2Ç002,BEU2Ç001.

BEU6 MANÒMETRES

0.- ELEMENTS QUE CONTEMPLA EL PLEC

BEU6U001.

BEV2 ELEMENTS D'OBTENCIÓ DE DADES PER A REGULACIÓ ELECTRÒNICA

0.- ELEMENTS QUE CONTEMPLA EL PLEC

BEV23823,BEV25C00,BEV23C00,BEV24100,BEV21D00,BEV28030,BEV21E00,BEV29010.

BEVG COMPTADORS DE CALORIES I MESURADORS DE CONSUM

0.- ELEMENTS QUE CONTEMPLA EL PLEC

BEVG2D91.

BEVZ ELEMENTS AUXILIARS PER A INSTAL·LACIONS DE REGULACIÓ

0.- ELEMENTS QUE CONTEMPLA EL PLEC

BEVZÇ632,BEVZÇ662,BEVZÇA83.

BF TUBS I ACCESSORIS PER A GASOS I FLUIDS

BF11 TUBS D'ACER NEGRE SENSE SOLDADURA

0.- ELEMENTS QUE CONTEMPLA EL PLEC

BF11H700,BF11H900.

BF TUBS I ACCESSORIS PER A GASOS I FLUIDS

BF4 TUBS D'ACER INOXIDABLE

BF43- TUB D'ACER INOXIDABLE AMB SOLDADURA

0.- ELEMENTS QUE CONTEMPLA EL PLEC

BF43-17YC.

1.- DEFINICIÓ I CONDICIONS DELS ELEMENTS
Tub d'acer inoxidable obtingut a partir de fleix d'acer i soldat longitudinalment sense material d'aportació, utilitzat principalment per a la conducció d'aigua i altres líquids aquosos a temperatura ambient.
CARACTERÍSTIQUES GENERALS:
Els tubs han de ser llisos i presentar una superfície brillant.
Han d'estar lliures de defectes superficials interns i externs apreciables per inspecció visual.
Els extrems han d'acabar amb un tall perpendicular a l'eix i sense rebaves.
Els tubs s'han de subministrar sense cordó de soldadura exterior.
Els tubs, si no s'especifica el contrari, han de tenir el cordó interior de soldadura.
La composició química de l'acer ha de ser conforme a la Norma Europea EN 10088-2.
Les característiques mecàniques han de ser conformes amb la Norma Europea EN 10088-2.
Els tubs han d'anar marcats al llarg de la seva longitud, a intervals no superiors a 1 m, amb la següent informació com a mínim:
- Nom del fabricant o marca
- Referència a la norma EN 10312
- Designació simbòlica o numèrica de l'acer
- Dimensions
Aquesta informació podrà anar marcada sobre una etiqueta fixada al paquet o la caixa de tubs si així s'ha especificat al fer la comanda.
Diàmetre exterior del tub: 6 mm <= D <= 267 mm
Llargària: Barres de 5 o 6 m
Rectitud:
- Desviació total d'una longitud de tub L: <= 0,0015 L
- Tubs de la sèrie 1: <= 3 mm/m
- Tubs de la sèrie 2:
- 12 mm < D < 128 mm: <= 2 mm/m
- D >= 128 mm: <= 2,5 mm

Dimensions i toleràncies dels tubs d'acer inoxidable Sèrie 1:

Diàmetre exterior especificat D (mm)	Diàmetre exterior (mm) màx.	Diàmetre exterior (mm) mín.	Gruix paret (mm)
6	6,04	5,94	0,6
8	8,04	7,94	0,6
10	10,04	9,94	0,6
12	12,04	11,94	0,6
15	15,04	14,94	0,6
18	18,04	17,94	0,7
22	22,05	21,95	0,7
28	28,05	27,95	0,8
35	35,07	34,97	1,0
42	42,07	41,97	1,2
54	54,07	53,84	1,2
66,7	66,75	66,08	1,2
76,1	76,30	75,54	1,5
103	103,8	102,2	1,5
108	108,3	107,2	1,5
128	129,0	127,0	1,5
133	133,5	132,2	1,5
153	154,5	151,5	1,5
159	159,5	157,9	2,0

Dimensions i toleràncies dels tubs d'acer inoxidable Sèrie 2:

Diàmetre exterior especificat D (mm)	Tolerància sobre D (mm)	Gruix de paret especificat T (mm)
12	± 0,10	1,0
15	± 0,10	1,0
18	± 0,10	1,0
22	± 0,11	1,2
28	± 0,14	1,2
35	± 0,18	1,5
42	± 0,21	1,5
54	± 0,27	1,5
64	± 0,32	2,0
76,1	± 0,38	2,0
88,9	± 0,44	2,0
108	± 0,54	2,0
133	± 1,00	3,0
159	± 1,00	3,0
219	± 1,50	3,0

```
¦       267        ¦    ± 1,50   ¦      3,0      ¦
+-------------------------------------------------+
Toleràncies:
- Gruix de paret:
- Tubs de la sèrie 1:  ± 10 %
- Tubs de la sèrie 2:
- 12 mm <= D <= 54 mm:  ± 0,10 mm
- 64 mm <= D <= 108 mm:  ± 0,15 mm
- 133 mm <= D <= 267 mm:  ± 0,30 mm
- Llargària:  ± 20 mm
2.- CONDICIONS DE SUBMINISTRAMENT I EMMAGATZEMATGE
CONDICIONS GENERALS:
Subministrament: Sense que s'alterin les seves condicions.
Emmagatzematge: En llocs protegits contra els impactes. S'han d'apilar horitzontalment i
paral·lelament sobre superfícies planes.
El fleix d'acer al carboni no ha d'estar en contacte amb els tubs.
Els tubs que s'hagin d'utilitzar per a aigua destinada al consum humà s'han de subministrar amb
protecció en els extrems.
3.- UNITAT I CRITERI D'AMIDAMENT
Unitat d'amidament: la indicada a la descripció de l'element
Criteri d'amidament: quantitat necessària subministrada a l'obra
4.- NORMATIVA DE COMPLIMENT OBLIGATORI
UNE-EN 10312:2003 Tubos de acero inoxidable soldados para la conducción de líquidos acuosos
incluyendo el agua destinada al consumo humano. Condiciones técnicas de suministro.
5.- CONDICIONS DE CONTROL DE RECEPCIÓ
El subministrador ha de posar a disposició de la DF en el cas que aquesta ho sol·liciti, la documentació
següent, que acredita el marcatge CE, segons el sistema d'avaluació de conformitat aplicable, d'acord
amb el que disposa l'apartat 7.2.1 del CTE:
- Productes per a instal·lacions per al transport, evacuació o emmagatzematge d'aigua destinada/no
destinada al consum humà:
- Sistema 4: Declaració de Prestacions
El símbol normalitzat CE (d'acord amb la directiva 93/68/CEE) es col·locarà sobre el producte, o
en el seu defecte sobre l'etiqueta o en la documentació comercial que l'acompaya i anirà acompanyat
de la següent informació:
- Nom, marca comercial i adreça enregistrada del fabricant
- Els dos últims dígits de l'any en que es va fixar el marcatge
- Referència a la norma europea EN 10312
- Descripció del producte: nom genèric, material, mides,... i ús previst
- Nombre de sèrie
- nformació sobre aquelles característiques essencials que procedeixen recollides a la taula ZA.1
de la norma EN 10312, que han de ser com a mínim les següents:
- Reacció al foc
- Límit elàstic
- Toleràncies dimensionals
- Estanquitat als líquids i mètode d'assaig utilitzat
- Durabilitat de la resistència a la corrosió intergranular i mètode d'assaig utilitzat
OPERACIONS DE CONTROL:
Les tasques de control a realitzar són les següents:
- Sol·licitar al fabricant els certificats de les característiques tècniques dels materials.
- Control de la documentació tècnica subministrada.
- Control de recepció dels materials i lloc d'emplaçament.
- Contrastar la documentació amb els materials i amb els requeriments de la instal·lació segons
projecte. (Verificar el marcatge a tubs i accessoris).
- Control dimensional de tubs i accessoris (diàmetre i espessor)
- Realització d'informe amb els resultats del control efectuat.
CRITERIS DE PRESA DE MOSTRES:
S'ha de comprovar per mostreig a cada recepció.
INTERPRETACIÓ DE RESULTATS I ACTUACIONS EN CAS D'INCOMPLIMENT:
Ha de ser refusat el material que no compleixi amb els requeriments del projecte.
```

BF TUBS I ACCESSORIS PER A GASOS I FLUIDS

BFM2 MANIGUETS ANTIVIBRATORIS FLEXIBLES

0.- ELEMENTS QUE CONTEMPLA EL PLEC

BFM2AB00,BFM2AC00,BFM2AD00,BFM2AE00.

BF TUBS I ACCESSORIS PER A GASOS I FLUIDS

BFW ACCESSORIS GENÈRICS DE TUBS PER A GASOS I FLUIDS

BFW1 ACCESSORIS GENÈRICS PER A TUBS D'ACER NEGRE

0.- ELEMENTS QUE CONTEMPLA EL PLEC

BFW11710,BFW11910.

BF TUBS I ACCESSORIS PER A GASOS I FLUIDS

BFW ACCESSORIS GENÈRICS DE TUBS PER A GASOS I FLUIDS

BFW3- ACCESSORI PER A TUB D'ACER INOXIDABLE

0.- ELEMENTS QUE CONTEMPLA EL PLEC

BFW3-1AN2.

```
1.- DEFINICIÓ I CONDICIONS DELS ELEMENTS
Conjunt d'accessoris per a tubs i per a recobriments aïllants de tubs (colzes, derivacions,
reduccions, etc.), utilitzats en instal·lacions d'edificació i d'urbanització per a la total execució
de la conducció o xarxa a la qual pertanyin.
CARACTERÍSTIQUES GENERALS:
El material, la seva qualitat i les característiques físiques, mecàniques i dimensionals, han de
ser compatibles amb les del tub, i no han de fer disminuir les d'aquest en cap de les seves aplicacions.
2.- CONDICIONS DE SUBMINISTRAMENT I EMMAGATZEMATGE
Subministrament: A l'albarà de lliurament han de constar les característiques d'identificació
següents:
- Material
- Tipus
- Diàmetres
Emmagatzematge: En llocs protegits contra els impactes, la pluja, les humitats i dels raigs del sol.
3.- UNITAT I CRITERI D'AMIDAMENT
Unitat composada pel conjunt de peces necessàries per a muntar 1 m de tub.
4.- NORMATIVA DE COMPLIMENT OBLIGATORI
La mateixa normativa que s'apliqui als tubs, en funció dels fluids que transportin.
```

BF TUBS I ACCESSORIS PER A GASOS I FLUIDS

BFY1 PARTS PROPORCIONALS D'ELEMENTS DE MUNTATGE PER A TUBS D'ACER NEGRE

0.- ELEMENTS QUE CONTEMPLA EL PLEC

BFY11710,BFY11910.

BG11 CAIXES GENERALS DE PROTECCIÓ

0.- ELEMENTS QUE CONTEMPLA EL PLEC

BG11CD80.

BG15 CAIXES DE DERIVACIÓ QUADRADES

0.- ELEMENTS QUE CONTEMPLA EL PLEC

BG151712,BG153D12.

BG16 CAIXES DE DERIVACIÓ RECTANGULARS

0.- ELEMENTS QUE CONTEMPLA EL PLEC

BG161322,BG161A22,BG163612,BG163B12.

BG1P CONJUNTS DE PROTECCIÓ I MESURA

0.- ELEMENTS QUE CONTEMPLA EL PLEC

BG1PUA16,BG1PUD16,BG1PÇ093,BG1PÇ094,BG1PÇ097,BG1PÇ100,BG1PÇ201,BG1PU1A0,BG1PÇ193.

BG22 TUBS FLEXIBLES I CORBABLES NO METÀL·LICS

0.- ELEMENTS QUE CONTEMPLA EL PLEC

BG22H710,BG22H810,BG22H910,BG22HA10,BG22HB10,BG22TK10,BG22TD10.

BG23 TUBS RÍGIDS METÀL·LICS

0.- ELEMENTS QUE CONTEMPLA EL PLEC

BG23E710,BG23E810.

BG2B CANALS METÀL·LIQUES

0.- ELEMENTS QUE CONTEMPLA EL PLEC

BG2BÇOB2,BG2BÇOB1.

BG2D SAFATES METÀL·LIQUES

0.- ELEMENTS QUE CONTEMPLA EL PLEC

BG2DC8H0,BG2DC8F0.

BG2Z MATERIALS AUXILIARS PER A TUBS, CANALS I SAFATES

0.- ELEMENTS QUE CONTEMPLA EL PLEC

BG2ZABH0,BG2ZABF0.

BG32 CABLES DE COURE DE 450/750 V

0.- ELEMENTS QUE CONTEMPLA EL PLEC

BG325120,BG325130,BG325140,BG325150.

BG38 CONDUCTORS DE COURE NUS

0.- ELEMENTS QUE CONTEMPLA EL PLEC

BG380700,BG380900.

BG51 COMPTADORS

0.- ELEMENTS QUE CONTEMPLA EL PLEC

BG51UE02,BG51UD01.

BG52 VOLTÍMETRES

0.- ELEMENTS QUE CONTEMPLA EL PLEC

BG52ÇX01,BG52ÇX02.

BG5C MÒDULS DE COMUNICACIONS PER A COMPTADORS

0.- ELEMENTS QUE CONTEMPLA EL PLEC

BG5CRÇ00.

BG61 CAIXES PER A MECANISMES

0.- ELEMENTS QUE CONTEMPLA EL PLEC

BG61ÇOB3,BG61CSC6,BG61U051.

BG62 INTERRUPTORS I COMMUTADORS

0.- ELEMENTS QUE CONTEMPLA EL PLEC

BG621G93,BG62DG9K.

BG63 ENDOLLS

0.- ELEMENTS QUE CONTEMPLA EL PLEC

BG631A57,BG63815J,BG638152,BG63D15S.

BG67 PLAQUES I MARCS

0.- ELEMENTS QUE CONTEMPLA EL PLEC

BG675A12.

BG73 INTERRUPTORS I DETECTORS DE MOVIMENT

0.- ELEMENTS QUE CONTEMPLA EL PLEC

BG731182.

BGC5 SISTEMES D'ALIMENTACIÓ ININTERROMPUDA TIPUS LINE INTERACTIU

0.- ELEMENTS QUE CONTEMPLA EL PLEC

BGC51660.

BGD1 PIQUETES DE CONNEXIÓ A TERRA

0.- ELEMENTS QUE CONTEMPLA EL PLEC

BGD12220.

BGDZ MATERIALS AUXILIARS PER A ELEMENTS DE CONNEXIÓ A TERRA

0.- ELEMENTS QUE CONTEMPLA EL PLEC

BGDZ1102.

BGW1 PARTS PROPORCIONALS D'ACCESSORIS PER A CAIXES I ARMARIS

0.- ELEMENTS QUE CONTEMPLA EL PLEC

BGW11000,BGW1N000,BGW16000,BGW1Ç001,BGW15000.

BGW2 PARTS PROPORCIONALS D'ACCESSORIS PER A TUBS, CANALS I SAFATES

0.- ELEMENTS QUE CONTEMPLA EL PLEC

BGW2B000,BGW23000,BGW2DC8H,BGW2DC8F.

BGW3 PARTS PROPORCIONALS D'ACCESSORIS PER A CONDUCTORS ELÈCTRICS DE TENSIÓ BAIXA

0.- ELEMENTS QUE CONTEMPLA EL PLEC

BGW38000.

BGW6 PARTS PROPORCIONALS D'ACCESSORIS PER A MECANISMES

0.- ELEMENTS QUE CONTEMPLA EL PLEC

BGW62000,BGW63000.

BGY2 PARTS PROPORCIONALS D'ELEMENTS ESPECIALS PER A TUBS, CANALS I SAFATES

0.- ELEMENTS QUE CONTEMPLA EL PLEC

BGY2ACH1,BGY2ACF2.

BGY3 PARTS PROPORCIONALS D'ELEMENTS ESPECIALS PER A CONDUCTORS ELÈCTRICS DE TENSIÓ BAIXA

0.- ELEMENTS QUE CONTEMPLA EL PLEC

BGY38000.

BGYD PARTS PROPORCIONALS D'ELEMENTS ESPECIALS PER A ELEMENTS DE CONNEXIÓ A TERRA

0.- ELEMENTS QUE CONTEMPLA EL PLEC

BGYD1000.

BH61 LLUMS D'EMERGÈNCIA

0.- ELEMENTS QUE CONTEMPLA EL PLEC

BH61ÇXE1,BH61ÇXE2,BH61RH7A.

BHV2 INTERFICIES, SENSORS I COMPONENTS D'OBTENCIÓ DE DADES

0.- ELEMENTS QUE CONTEMPLA EL PLEC

BHV2ÇX01.

BHV3 CONTROLADORS I ACTUADORS PER A REGULACIÓ D'ENLLUMENAT

0.- ELEMENTS QUE CONTEMPLA EL PLEC

BHV3ÇX01.

BJ MATERIALS PER A INSTAL·LACIONS DE LAMPISTERIA, REG, APARELLS SANITARIS I PRODUCCIÓ D'AIGUA CALENTA SANITÀRIA

BJ1 APARELLS SANITARIS

BJ11 APARELLS SANITARIS PER LA HIGIENE PERSONAL

BJ119- PLAT DE DUTXA RECTANGULAR

1.- DEFINICIÓ I CONDICIONS DELS ELEMENTS
Plat de dutxa per a encastar o per a montar superficialment.
S'han considerat els materials següents:
- Porcellana sanitària amb acabat superficial d'esmalt ceràmic, unit íntimament al suport
- Gres amb acabat superficial d'esmalt ceràmic, de color blanc, unit íntimament al suport
- Planxa d'acer, amb una capa de fons d'esmalt ceràmic i un acabat superficial ceràmic, unit íntimament al suport
- De resina
- De ceràmica
- D'acer
- De material acrílic
- Acrílic
CARACTERÍSTIQUES GENERALS:
En el cas de que el material s'utilitzi en obra pública, l'acord de Govern de la Generalitat de Catalunya de 9 de juny de 1998, exigeix que els materials siguin de qualitat certificada o puguin acreditar un nivell de qualitat equivalent, segons les normes aplicables als estats membres de la Unió Europea o de l'Associació Europea de Lliure Canvi.
També en aquest cas, es procurarà que els esmentats materials disposin de l'etiqueta ecològica europea, regulada en el Reglament (CE) nº 66/2010 o bé altres distintius de la Comunitat Europea.
Cal que sigui impermeable.
La superfície visible ha d'estar esmaltada. Es considera superfície visible la part de la peça que en posició instal·lada, és observable per una persona dreta a un metre de distància.
L'aparell no ha de tenir defectes superficials que afectin al seu funcionament o neteja, com ara faltes d'esmalt, taques, escantonaments, etc.
Ha de tenir un color uniforme i una textura llisa a tota la superfície.
Les superfícies han de ser llises i continues.
Els angles i les arestes han de ser arrodonits.
La cubeta de l'aparell ha de tenir un desguàs, de tal manera que permeti el buidat complert, sense que es produeixin embasaments.
L'aparell de planxa d'acer ha de tenir connexions per a la presa de terra.
Les dimensions i la posició dels forats de desguàs i sobreixidor, si existeix, han de correspondre a les indicacions de la norma UNE-EN 251.
Ha de complir les condicions requerides per la DF.
Característiques físico-químiques d'aparells sanitaris de ceràmica d'acord amb l'UNE 67001:
- Resistència als àcids: Cap reducció de brillantor
- Resistència als àlcalis: Cap reducció de brillantor
- Resistència als diferents agents químics: Sense alteracions d'aspecte
- Resistència a les taques: Sense reducció de brillantor o taques permanents
- Resistència al xoc tèrmic: Sense signes visibles d'esquarteraments, escrostonaments o esquerdes
- Absorció d'aigua per la massa de porcellana: =< 0,75% pes mostra
Característiques mecàniques d'aparells sanitaris de ceràmica d'acord amb l'UNE 67001:
- Resistència a les càrregues estàtiques:
- Plats de dutxa: 4000 N
Toleràncies:
- Dimensions: - 10 mm
2.- CONDICIONS DE SUBMINISTRAMENT I EMMAGATZEMATGE
Subministrament: Amb les superfícies protegides.
Emmagatzematge: En llocs protegits contra els impactes i la intempèrie. S'han de col·locar en posició vertical.
3.- UNITAT I CRITERI D'AMIDAMENT
Unitat d'amidament: la indicada a la descripció de l'element
Criteri d'amidament: quantitat necessària subministrada a l'obra
4.- NORMATIVA DE COMPLIMENT OBLIGATORI
* UNE 67001:2008 Aparatos sanitarios cerámicos. Especificaciones técnicas.
* UNE-EN 251:1992 Recibidores de ducha. Cotas de conexión.
5.- CONDICIONS DE CONTROL DE RECEPCIÓ
CONDICIONS DE MARCATGE I CONTROL DE LA DOCUMENTACIÓ:
Ha de portar les dades següents:
- Nom del fabricant o marca comercial
- Instruccions per a la seva instal·lació
OPERACIONS DE CONTROL:
Les tasques de control a realitzar són les següents:
- Sol·licitar del fabricant la documentació dels materials escollits.
- Control de recepció dels materials, comprovant que les seves característiques es corresponen amb l'especificat al projecte.
- Realització i emissió d'informes amb resultats de controls i proves realitzats.
CRITERIS DE PRESA DE MOSTRES:
Es controlarà aleatòriament sobre cada partida recepcionada.
INTERPRETACIÓ DE RESULTATS I ACTUACIONS EN CAS D'INCOMPLIMENT:
En cas de discrepàncies amb les exigències del projecte s'ha d'acceptar o refusar el material segons criteri de la DF.

BJ MATERIALS PER A INSTAL·LACIONS DE LAMPISTERIA, REG, APARELLS SANITARIS I PRODUCCIÓ D'AIGUA CALENTA SANITÀRIA

BJ1 APARELLS SANITARIS

BJ11 APARELLS SANITARIS PER LA HIGIENE PERSONAL

BJ11C- INODOR

0.- ELEMENTS QUE CONTEMPLA EL PLEC

BJ11C-0Q7E.

1.- DEFINICIÓ I CONDICIONS DELS ELEMENTS
Inodor per a suport mural o per col·locar sobre el paviment.
S'han considerat els materials següents:
- Porcellana sanitària amb acabat superficial d'esmalt ceràmic, unit íntimament al suport
En funció de la col·locació els inodors poden ser:
- Inodors murals, instal·lats en voladís separats del terra.
- Inodors de peu ,amb peu instal·lats sobre el terra.
En funció d'on cauen els excrements els inodors poden ser:
- Inodors de fons pla, on els excrements cauen en l'aigua profunda que conté la tassa
- Inodors de descàrrega directa, on els excrements cauen directament al sifó
En funció de la composició els inodors poden ser:
- Inodor de tanc baix , és la combinació d'un inodor i una cisterna pera formar un conjunt funcional
- Inodor monobloc, és el inodor que s'ha fabricat d'una sola peça tassa i cisterna.
- Inodor independent, és el inodor que pot connectar se a una cisterna o a un fluxor.
Els inodors es classifiquen:
- Classe 1: Inodors i conjunts que poden utilitzar un volum de descàrrega de 4, 5, 6, 7 o 9 litres indistintament.
- Classe 2: Conjunts d'inodors que per a ésser utilitzats amb fluxor o altre dispositiu de descàrrega i que utilitzen un volum de descàrrega de 6 litres com a màxim, o una descàrrega de doble comandament que combina una descàrrega de 6 litres com a màxim i una descàrrega reduïda no superior a 2/3 del volum de descàrrega màxim.
Hi ha dos dispositius de descàrrega:
- Tipus A: Cisterna de tipus vàlvula
- Tipus C: Fluxor.
CARACTERÍSTIQUES GENERALS:
En el cas de que el material s'utilitzi en obra pública, l'acord de Govern de la Generalitat de Catalunya de 9 de juny de 1998, exigeix que els materials siguin de qualitat certificada o puguin acreditar un nivell de qualitat equivalent, segons les normes aplicables als estats membres de la Unió Europea o de l'Associació Europea de Lliure Canvi.
També en aquest cas, es procurarà que els esmentats materials disposin de l'etiqueta ecològica europea, regulada en el Reglament (CE) nº 66/2010 o bé altres distintius de la Comunitat Europea.
Cal que sigui impermeable.
No ha de tenir taques, escantonaments, falta d'esmalt ni d'altres defectes a les superfícies llises.
Ha de tenir un color uniforme i una textura llisa a tota la superfície.
Els angles i les arestes han de ser arrodonits.
Ha de tenir un orifici de connexió per al tub d'alimentació i dos forats per a la fixació del seient i la tapa.
Ha de complir les condicions requerides per la DF.
Característiques físico-químiques d'aparells sanitaris de ceràmica d'acord amb l'UNE 67001:
- Resistència als àcids: Cap reducció de brillantor
- Resistència als àlcalis: Cap reducció de brillantor
- Resistència als diferents agents químics: Sense alteracions d'aspecte

- Resistència a les taques: Sense reducció de brillantor o taques permanents
- Resistència al xoc tèrmic: Sense signes visibles d'esquarteraments, escrostonaments o esquerdes
- Absorció d'aigua per la massa de porcellana: =< 0,75% pes mostra
Característiques mecàniques d'aparells sanitaris de ceràmica d'acord amb l'UNE 67001:
- Resistència a les càrregues estàtiques:
- Inodors murals: 4000 N
2.- CONDICIONS DE SUBMINISTRAMENT I EMMAGATZEMATGE
Subministrament: Amb les superfícies protegides.
Emmagatzematge: Apilats en llocs protegits contra els impactes i la intempèrie, en mòduls de dues unitats i un nombre màxim de tres mòduls, separats amb taulons de fusta.
3.- UNITAT I CRITERI D'AMIDAMENT
Unitat d'amidament: la indicada a la descripció de l'element
Criteri d'amidament: quantitat necessària subministrada a l'obra
4.- NORMATIVA DE COMPLIMENT OBLIGATORI
* UNE 67001:2008 Aparatos sanitarios cerámicos. Especificaciones técnicas.
UNE-EN 997:2004 Inodoros y conjuntos de inodoros con sifón incorporado.
5.- CONDICIONS DE CONTROL DE RECEPCIÓ
CONDICIONS DE MARCATGE I CONTROL DE LA DOCUMENTACIÓ:
El subministrador ha de posar a disposició de la DF en el cas que aquesta ho sol·liciti, la documentació següent, que acredita el marcatge CE, segons el sistema d'avaluació de conformitat aplicable, d'acord amb el que disposa l'apartat 7.2.1 del CTE:
- Productes per a higiene personal:
- Sistema 4: Declaració de Prestacions
El símbol de marcat de conformitat CE ha d'anar estampat sobre el producte o bé en l'etiqueta, embalatge o documentació comercial.
El símbol de marcatge CE ha d'anar acompanyat de la següent informació:
- Nom logotip i adreça del fabricant
- Les dues últimes xifres de l'any d'impressió del marcat
- Fer referència a la norma UNE-EN
- Descripció del producte: nom genèric, material, dimensions i ús previst
- Informació sobre les característiques essencials
Ha de portar les dades següents:
- Nom del fabricant o marca comercial
- Instruccions per a la seva instal·lació
Ha de subministrar-se amb els elements de fixació corresponents, seient i tapa.
OPERACIONS DE CONTROL:
Les tasques de control a realitzar són les següents:
- Sol·licitar del fabricant la documentació dels materials escollits.
- Control de recepció dels materials, comprovant que les seves característiques es corresponen amb l'especificat al projecte.
- Realització i emissió d'informes amb resultats de controls i proves realitzats.
CRITERIS DE PRESA DE MOSTRES:
Es controlarà aleatòriament sobre cada partida recepcionada.
INTERPRETACIÓ DE RESULTATS I ACTUACIONS EN CAS D'INCOMPLIMENT:
En cas de discrepàncies amb les exigències del projecte s'ha d'acceptar o refusar el material segons criteri de la DF.

BJ MATERIALS PER A INSTAL·LACIONS DE LAMPISTERIA, REG, APARELLS SANITARIS I PRODUCCIÓ D'AIGUA CALENTA SANITÀRIA

BJ1 APARELLS SANITARIS

BJ11 APARELLS SANITARIS PER LA HIGIENE PERSONAL

BJ11O- PASTA PER A SEGELLAR L'ENLLAÇ D'INODORS, ABOCADORS I PLAQUES TURQUES

0.- ELEMENTS QUE CONTEMPLA EL PLEC

BJ11O-0PMV.

1.- DEFINICIÓ I CONDICIONS DELS ELEMENTS
Accessoris d'aparells sanitaris.
S'han considerat els tipus següents:
- Tapajunts superior o inferior central d'urinari de peu de porcellana sanitària o gres, amb acabat superficial d'esmalt ceràmic brillant de color blanc, unit íntimament al suport
- Marxapeu d'urinari de peu amb acabat superficial d'esmalt ceràmic, unit íntimament al suport
- Tapatubs d'alimentació d'urinari de porcellana sanitària o gres, amb acabat superficial d'esmalt ceràmic, unit íntimament al suport
- Suport regulable format per un cos amb dos forats, un per a facilitar la unió amb la banyera i l'altre per a col·locar-hi un cargol regulador
- Perfil d'acer galvanitzat en calent, en forma d'escaire per a suport d'aparells sanitaris murals
- Sifó no registrable de PVC injectat no plastificat
- Maniguet de PVC injectat no plastificat
- Reixeta inoxidable abatible i coixinet de goma per a abocador
- Pasta formada amb hidrocarburs i matèries antioxidants
- Accessoris per a inodors suspesos
CARACTERÍSTIQUES GENERALS:
En el cas de que el material s'utilitzi en obra pública, l'acord de Govern de la Generalitat de Catalunya de 9 de juny de 1998, exigeix que els materials siguin de qualitat certificada o puguin acreditar un nivell de qualitat equivalent, segons les normes aplicables als estats membres de la Unió Europea o de l'Associació Europea de Lliure Canvi.
També en aquest cas, es procurarà que els esmentats materials disposin de l'etiqueta ecològica europea, regulada en el Reglament (CE) nº 66/2010 o bé altres distintius de la Comunitat Europea.
TAPAJUNTS, MARXAPEUS I TAPATUBS:
Cal que sigui impermeable.
No ha de tenir taques, escantonaments, falta d'esmalt ni d'altres defectes a les superfícies llises.
Ha de tenir un color uniforme i una textura llisa a tota la superfície.
Els angles i les arestes han de ser arrodonits.
Ha de complir les condicions requerides per la DF.
Resistència a les variacions de temperatura (4 immersions a 80°C i 15°C entre 5 i 15 minuts): No han d'aparèixer esquerdes ni clivelles
Duresa de l'esmaltat (fregant 2 minuts amb paper esmerilat sota pressió de 60 g/cm2): No ha de perdre la brillantor
Continuïtat de la capa d'esmalt (impregnant un colorant, eliminant-lo després): No ha de deixar senyal de coloració
Resistència al xoc (amb bola d'acer de diàmetre 19 mm i a una alçària de 75 mm): No ha de deixar senyal
Resistència als agents químics (àcid nítric): No han d'aparèixer diferències de tonalitat
SUPORTS REGULABLES:
No ha de tenir rebaves, arestes vives, sorra de fosa o encenalls.
Alçària màxima del suport: 130 mm
Alçària mínima del suport: 75 mm
SUPORTS MURALS:
Un costat del suport ha de tenir forats per a la col·locació de cargols contra el parament; l'altre ha de permetre subjectar l'aparell sanitari amb un cargol d'ancoratge i ha de tenir a més, topalls de goma per a que l'aparell hi recolzi.
El recobriment de zinc ha de ser llis, sense discontinuïtats, ni exfoliacions ni d'altres defectes.
Protecció de galvanitzat: >= 275 g/m2
Puresa del zinc: 98,5%
Les condicions de galvanització s'han de verificar d'acord amb les normes UNE 7-183 i UNE 37-501. Han de complir les especificacions d'aquestes normes.
SIFÓ O MANIGUET:
Ha de tenir un interior regular i llis, amb els extrems tallats perpendicularment a l'eix. No hi ha d'haver rebaves, esquerdes, grans o d'altres defectes. Ha de tenir un color uniforme.
El tancament hidràulic del sifó ha de tenir una alçària mínima de 50 mm.
Diàmetre: 110 mm
Densitat (UNE 53-020): 1,35 - 1,46 g/cm3
Temperatura de reblaniment Vicat (UNE 53-114): > 79°C
Resistència a la tracció (UNE 53-114): >= 45 N/mm2
Allargament fins a la ruptura (53-114): >= 80%
Gruix en qualsevol punt (UNE 53-114): >= 2,2 mm
Toleràncies per a sifó:
- Ovalació a la longitud efectiva: + 0,9 mm
- Diàmetre exterior mitjà: + 0,3 mm
Toleràncies per a maniguet:
- Ovalació a la longitud efectiva: + 0,9 mm
- Diàmetre exterior mitjà: + 0,4 mm
REIXA:
La reixeta no ha de tenir picades ni mossegades i el revestiment ha de ser continu al llarg de tota

la superfície. La goma no ha d'estar reseca i no ha de tenir esquerdes ni d'altres defectes superficials.
PASTA:
Ha de ser plàstica, impermeable, resistent a les sals, a les bactèries i a d'altres microorganismes.
Pes específic: 9,2 kN/m3
Humitat: < 0,1%
Punt d'inflamació: > 225°C
Punt de degoteig: + 60°C
Temperatura de servei: -20°C - +50°C
Temperatura d'aplicació: -10°C - +40°C
2.- CONDICIONS DE SUBMINISTRAMENT I EMMAGATZEMATGE
TAPAJUNTS I MARXAPEU:
Subministrament: Amb les superfícies protegides.
Ha de portar les dades següents:
- Nom del fabricant o marca comercial
- Instruccions per a la seva instal·lació
Emmagatzematge: Apilats, en llocs protegits d'impactes i de la intempèrie en mòduls de dues unitats i un nombre màxim de tres mòduls separats per taulons de fusta.
TAPATUBS I REIXA:
Subministrament: Amb les superfícies protegides.
Ha de portar les dades següents:
- Nom del fabricant o marca comercial
- Instruccions per a la seva instal·lació
Emmagatzematge: En el seu embalatge, en llocs protegits contra els impactes i la intempèrie.
SUPORTS:
Subministrament: Empaquetats de manera que no es produeixin danys.
Emmagatzematge: En llocs protegits contra els impactes.
SIFÓ I MANIGUET:
Subministrament: En l'albarà de lliurement han de constar-hi les dades següents:
- Nom del fabricant o marca comercial
- Característiques de l'element contingut
Emmagatzematge: En llocs protegits contra els impactes.
PASTA:
Subministrament: En recipients tancats, on figurin les dades següents:
- Nom del fabricant o marca comercial
- Característiques de l'element contingut
Emmagatzematge: En el seu envàs de manera que no s'alterin les seves característiques.
3.- UNITAT I CRITERI D'AMIDAMENT
Unitat d'amidament: la indicada a la descripció de l'element
Criteri d'amidament: quantitat necessària subministrada a l'obra
4.- NORMATIVA DE COMPLIMENT OBLIGATORI
SIFÓ I MANIGUET:
UNE 53114-2:1987 Plásticos. Tubos y accesorios inyectados de poli (cloruro de vinilo) no plastificado para unión con adhesivo y/o junta elástica, utilizados para evacuación de aguas pluviales y residuales. Características y métodos de ensayo.
TAPATUBS, MARXAPEU, TAPAJUNTS, REIXA, SUPORTS, PASTA I ACCESSORI PER A INODORS SUSPESOS:
No hi ha normativa de compliment obligatori.

BJ MATERIALS PER A INSTAL·LACIONS DE LAMPISTERIA, REG, APARELLS SANITARIS I PRODUCCIÓ D'AIGUA CALENTA SANITÀRIA

BJ1 APARELLS SANITARIS

BJ18 APARELLS SANITARIS PER LA NETEJA

BJ183- AIGÜERA DE PLANXA D'ACER INOXIDABLE

0.- ELEMENTS QUE CONTEMPLA EL PLEC

BJ183-0PE6.

1.- DEFINICIÓ I CONDICIONS DELS ELEMENTS
Aigüeres per encastar o amb suports murals.
S'han considerat els materials següents:
- Porcellana sanitària amb acabat superficial d'esmalt ceràmic, unit íntimament al suport
- Gres amb acabat superficial d'esmalt ceràmic, de color blanc, unit íntimament al suport
- Planxa d'acer, amb una capa de fons d'esmalt ceràmic i un acabat superficial ceràmic, unit íntimament al suport
- Acer inoxidable de qualitat 18/8 crom-níquel, embotida i conformada mecànicament (aigüera)
En la norma UNE-EN 13310 s'anomenen les diferents possibilitats de subjecció d'aquest element:
- Aigüeres murals
- Aigüeres de sobreposar
- Aigüeres d'encastar
- Aigüeres d'enrasar
- Aigüeres sota taulell
CARACTERÍSTIQUES GENERALS:
En el cas de que el material s'utilitzi en obra pública, l'acord de Govern de la Generalitat de Catalunya de 9 de juny de 1998, exigeix que els materials siguin de qualitat certificada o puguin acreditar un nivell de qualitat equivalent, segons les normes aplicables als estats membres de la Unió Europea o de l'Associació Europea de Lliure Canvi.
També en aquest cas, es procurarà que els esmentats materials disposin de l'etiqueta ecològica europea, regulada en el Reglament (CE) nº 66/2010 o bé altres distintius de la Comunitat Europea.
Cal que sigui impermeable.
Hi ha d'haver drenatge de l'aigua en la cubeta i zona d'escorredor
Han de resistir el calor sec (180 graus) sense que es produeixin canvis superficials.
Resistir els canvis de temperatura sense que es produeixin canvis superficials.
Resistir agents químics i colorants de forma que no es mostri degradació superficial permanent.
Resistència al rallat, les ralles no han de superar 0,1mm i/o la profunditat de la capa superior
Resistència a l'abrasió: la capa superior no s'ha travessat per desgast.
Estabilitat de càrrega; les aigüeres murals no ha de trencar-se o deformar-se en aplicar-se gradualment una càrrega de 150 kg en el centre geomètric de la cubeta.
Caudal del sobreeixidor >0,20l/s
Ha de tenir durabilitat: ha de complir els requisits de drenatge, estabilitat de càrrega i de resistència anteriorment anomenats.
L'aparell no ha de tenir defectes superficials que afectin al seu funcionament o neteja, com ara faltes d'esmalt, taques, escantonaments, etc.
L'aparell d'acer inoxidable no ha de tenir taques, deformacions ni d'altres defectes a les superfícies vistes.
Ha de tenir un color uniforme i una textura llisa a tota la superfície.
Els angles i les arestes han de ser arrodonits.
La cubeta de l'aparell ha de tenir un desguàs, de tal manera que permeti el buidat complert, sense que es produeixin embasaments.
L'aparell de planxa d'acer ha de tenir connexions per a la presa de terra.
Les dimensions i la posició dels forats de desguàs i sobreixidor, si existeix, han de correspondre a les indicacions de la norma UNE-EN 695.
Ha de complir les condicions requerides per la DF.
Han de portar el marcatge CE de conformitat amb el que disposa el Reial Decret 1328/1995, de 28 de juliol
Característiques físico-químiques d'aparells sanitaris de ceràmica d'acord amb l'UNE 67001:
- Resistència als àcids: Cap reducció de brillantor
- Resistència als àlcalis: Cap reducció de brillantor
- Resistència als diferents agents químics: Sense alteracions d'aspecte
- Resistència a les taques: Sense reducció de brillantor o taques permanents
- Resistència al xoc tèrmic: Sense signes visibles d'esquarteraments, escrostonaments o esquerdes
- Absorció d'aigua per la massa de porcellana: =< 0,75% pes mostra
- Resistència a les càrregues estàtiques: 1.500 N
Les característiques anteriors s'han de verificar d'acord amb l'UNE 67001.
2.- CONDICIONS DE SUBMINISTRAMENT I EMMAGATZEMATGE
Subministrament: Amb les superfícies protegides.
Emmagatzematge: En llocs protegits contra els impactes i la intempèrie. S'han de col·locar en posició vertical.
3.- UNITAT I CRITERI D'AMIDAMENT
Unitat d'amidament: la indicada a la descripció de l'element
Criteri d'amidament: quantitat necessària subministrada a l'obra
4.- NORMATIVA DE COMPLIMENT OBLIGATORI
UNE-EN 13310:2003 Fregaderos de cocina. Requisitos funcionales y métodos de ensayo.
* UNE 67001:1988 Aparatos sanitarios cerámicos. Especificaciones técnicas.
5.- CONDICIONS DE CONTROL DE RECEPCIÓ
CONDICIONS DE MARCATGE I CONTROL DE LA DOCUMENTACIÓ:

El subministrador ha de posar a disposició de la DF en el cas que aquesta ho sol·liciti, la documentació següent, que acredita el marcatge CE, segons el sistema d'avaluació de conformitat aplicable, d'acord amb el que disposa l'apartat 7.2.1 del CTE:
- Productes per a preparació de productes alimentaris, neteja de la vaixella i evacuació d'aigua residual domèstica:
- Sistema 4: Declaració de Prestacions
El símbol normalitzat del marcatge CE ha d'anar acompanyat de la següent informació:
- obre el mateix producte:
- Nom i marca identificativa del fabricant
- Referència d'aquesta norma europea (UNE-EN 13310)
- n la documentació comercial que acompanya el producte:
- Nom i marca identificativa del fabricant
- Dos últims dígits de l'any en el que el marcat es va fixar
- Direcció declarada del fabricant
- Dues darreres xifres del any d'impressió del marcat
- Referència d'aquesta norma europea (UNE-EN 13310)
- Descripció del producte: nom genèric, material, dimensions,...
- Tipus de producte i informació dels requisits essencials
- Informació sobre els requisits essencials:
- Facilitat de neteja
- Resistència de càrrega (només en aigüeres murals)
- Durabilitat
L'aigüera a d'anar acompanyada d'instruccions per a la seva instal·lació, cura i manteniment i nom del fabricant o casa comercial.
OPERACIONS DE CONTROL:
Les tasques de control a realitzar són les següents:
- Sol·licitar del fabricant la documentació dels materials escollits.
- Control de recepció dels materials, comprovant que les seves característiques es corresponen amb l'especificat al projecte.
- Realització i emissió d'informes amb resultats de controls i proves realitzats.
CRITERIS DE PRESA DE MOSTRES:
Es controlarà aleatòriament sobre cada partida recepcionada.
INTERPRETACIÓ DE RESULTATS I ACTUACIONS EN CAS D'INCOMPLIMENT:
En cas de discrepàncies amb les exigències del projecte s'ha d'acceptar o refusar el material segons criteri de la DF.

BJ MATERIALS PER A INSTAL·LACIONS DE LAMPISTERIA, REG, APARELLS SANITARIS I PRODUCCIÓ D'AIGUA CALENTA SANITÀRIA

BJ1 APARELLS SANITARIS

BJ18 APARELLS SANITARIS PER LA NETEJA

BJ188- SUPORT PER A AIGÜERES, SAFAREIGS I LAVABOS COL·LECTIUS

0.- ELEMENTS QUE CONTEMPLA EL PLEC

BJ188-0PMX.

1.- DEFINICIÓ I CONDICIONS DELS ELEMENTS
Accessoris d'aparells sanitaris.
S'han considerat els tipus següents:
- Tapajunts superior o inferior central d'urinari de peu de porcellana sanitària o gres, amb acabat superficial d'esmalt ceràmic brillant de color blanc, unit íntimament al suport
- Marxapeu d'urinari de peu amb acabat superficial d'esmalt ceràmic, unit íntimament al suport
- Tapatubs d'alimentació d'urinari de porcellana sanitària o gres, amb acabat superficial d'esmalt ceràmic, unit íntimament al suport
- Suport regulable format per un cos amb dos forats, un per a facilitar la unió amb la banyera i l'altre per a col·locar-hi un cargol regulador
- Perfil d'acer galvanitzat en calent, en forma d'escaire per a suport d'aparells sanitaris murals
- Sifó no registrable de PVC injectat no plastificat
- Maniguet de PVC injectat no plastificat
- Reixeta inoxidable abatible i coixinet de goma per a abocador
- Pasta formada amb hidrocarburs i matèries antioxidants
- Accessoris per a inodors suspesos
CARACTERÍSTIQUES GENERALS:
En el cas de que el material s'utilitzi en obra pública, l'acord de Govern de la Generalitat de Catalunya de 9 de juny de 1998, exigeix que els materials siguin de qualitat certificada o puguin acreditar un nivell de qualitat equivalent, segons les normes aplicables als estats membres de la Unió Europea o de l'Associació Europea de Lliure Canvi.
També en aquest cas, es procurarà que els esmentats materials disposin de l'etiqueta ecològica europea, regulada en el Reglament (CE) nº 66/2010 o bé altres distintius de la Comunitat Europea.
TAPAJUNTS, MARXAPEUS I TAPATUBS:
Cal que sigui impermeable.
No ha de tenir taques, escantonaments, falta d'esmalt ni d'altres defectes a les superfícies llises.
Ha de tenir un color uniforme i una textura llisa a tota la superfície.
Els angles i les arestes han de ser arrodonits.
Ha de complir les condicions requerides per la DF.
Resistència a les variacions de temperatura (4 immersions a 80°C i 15°C entre 5 i 15 minuts): No han d'aparèixer esquerdes ni clivelles
Duresa de l'esmaltat (fregant 2 minuts amb paper esmerilat sota pressió de 60 g/cm2): No ha de perdre la brillantor
Continuïtat de la capa d'esmalt (impregnant un colorant, eliminant-lo després): No ha de deixar senyal de coloració
Resistència al xoc (amb bola d'acer de diàmetre 19 mm i a una alçària de 75 mm): No ha de deixar senyal
Resistència als agents químics (àcid nítric): No han d'aparèixer diferències de tonalitat
SUPORTS REGULABLES:
No ha de tenir rebaves, arestes vives, sorra de fosa o encenalls.
Alçària màxima del suport: 130 mm
Alçària mínima del suport: 75 mm
SUPORTS MURALS:
Un costat del suport ha de tenir forats per a la col·locació de cargols contra el parament; l'altre ha de permetre subjectar l'aparell sanitari amb un cargol d'ancoratge i ha de tenir a més, topalls de goma per a que l'aparell hi recolzi.
El recobriment de zinc ha de ser llis, sense discontinuïtats, ni exfoliacions ni d'altres defectes.
Protecció de galvanitzat: >= 275 g/m2
Puresa del zinc: 98,5%
Les condicions de galvanització s'han de verificar d'acord amb les normes UNE 7-183 i UNE 37-501. Han de complir les especificacions d'aquestes normes.
SIFÓ O MANIGUET:
Ha de tenir un interior regular i llis, amb els extrems tallats perpendicularment a l'eix. No hi ha d'haver rebaves, esquerdes, grans o d'altres defectes. Ha de tenir un color uniforme.
El tancament hidràulic del sifó ha de tenir una alçària mínima de 50 mm.
Diàmetre: 110 mm
Densitat (UNE 53-020): 1,35 - 1,46 g/cm3
Temperatura de reblaniment Vicat (UNE 53-114): > 79°C
Resistència a la tracció (UNE 53-114): >= 45 N/mm2
Allargament fins a la ruptura (53-114): >= 80%
Gruix en qualsevol punt (UNE 53-114): >= 2,2 mm
Toleràncies per a sifó:
- Ovalació a la longitud efectiva: + 0,9 mm
- Diàmetre exterior mitjà: + 0,3 mm
Toleràncies per a maniguet:
- Ovalació a la longitud efectiva: + 0,9 mm
- Diàmetre exterior mitjà: + 0,4 mm
REIXA:
La reixeta no ha de tenir picades ni mossegades i el revestiment ha de ser continu al llarg de tota la superfície. La goma no ha d'estar reseca i no ha de tenir esquerdes ni d'altres defectes superficials.
PASTA:
Ha de ser plàstica, impermeable, resistent a les sals, a les bactèries i a d'altres microorganismes.
Pes específic: 9,2 kN/m3
Humitat: < 0,1%
Punt d'inflamació: > 225°C
Punt de degoteig: + 60°C
Temperatura de servei: -20°C - +50°C
Temperatura d'aplicació: -10°C - +40°C
2.- CONDICIONS DE SUBMINISTRAMENT I EMMAGATZEMATGE

TAPAJUNTS I MARXAPEU:
Subministrament: Amb les superfícies protegides.
Ha de portar les dades següents:
- Nom del fabricant o marca comercial
- Instruccions per a la seva instal·lació
Emmagatzematge: Apilats, en llocs protegits d'impactes i de la intempèrie en mòduls de dues unitats i un nombre màxim de tres mòduls separats per taulons de fusta.
TAPATUBS I REIXA:
Subministrament: Amb les superfícies protegides.
Ha de portar les dades següents:
- Nom del fabricant o marca comercial
- Instruccions per a la seva instal·lació
Emmagatzematge: En el seu embalatge, en llocs protegits contra els impactes i la intempèrie.
SUPORTS:
Subministrament: Empaquetats de manera que no es produeixin danys.
Emmagatzematge: En llocs protegits contra els impactes.
SIFÓ I MANIGUET:
Subministrament: En l'albarà de lliurement han de constar-hi les dades següents:
- Nom del fabricant o marca comercial
- Característiques de l'element contingut
Emmagatzematge: En llocs protegits contra els impactes.
PASTA:
Subministrament: En recipients tancats, on figurin les dades següents:
- Nom del fabricant o marca comercial
- Característiques de l'element contingut
Emmagatzematge: En el seu envàs de manera que no s'alterin les seves característiques.
3.- UNITAT I CRITERI D'AMIDAMENT
Unitat d'amidament: la indicada a la descripció de l'element
Criteri d'amidament: quantitat necessària subministrada a l'obra
4.- NORMATIVA DE COMPLIMENT OBLIGATORI
SIFÓ I MANIGUET:
UNE 53114-2:1987 Plásticos. Tubos y accesorios inyectados de poli (cloruro de vinilo) no plastificado para unión con adhesivo y/o junta elástica, utilizados para evacuación de aguas pluviales y residuales. Características y métodos de ensayo.
TAPATUBS, MARXAPEU, TAPAJUNTS, REIXA, SUPORTS, PASTA I ACCESSORI PER A INODORS SUSPESOS:
No hi ha normativa de compliment obligatori.

BJ MATERIALS PER A INSTAL·LACIONS DE LAMPISTERIA, REG, APARELLS SANITARIS I PRODUCCIÓ D'AIGUA CALENTA SANITÀRIA

BJ1 APARELLS SANITARIS

BJ18 APARELLS SANITARIS PER LA NETEJA

BJ18A- ABOCADOR

0.- ELEMENTS QUE CONTEMPLA EL PLEC

BJ18A-17WK.

1.- DEFINICIÓ I CONDICIONS DELS ELEMENTS
Abocador.
S'han considerat els materials següents:
- Porcellana sanitària amb acabat superficial d'esmalt ceràmic, unit íntimament al suport
- Gres amb acabat superficial d'esmalt ceràmic, de color blanc, unit íntimament al suport
CARACTERÍSTIQUES GENERALS:
En el cas de que el material s'utilitzi en obra pública, l'acord de Govern de la Generalitat de Catalunya de 9 de juny de 1998, exigeix que els materials siguin de qualitat certificada o puguin acreditar un nivell de qualitat equivalent, segons les normes aplicables als estats membres de la Unió Europea o de l'Associació Europea de Lliure Canvi.
També en aquest cas, es procurarà que els esmentats materials disposin de l'etiqueta ecològica europea, regulada en el Reglament (CE) nº 66/2010 o bé altres distintius de la Comunitat Europea.
Cal que sigui impermeable.
La superfície visible ha d'estar esmaltada. Es considera superfície visible la part de la peça que en posició instal·lada, és observable per una persona dreta a un metre de distància.
L'aparell no ha de tenir defectes superficials que afectin al seu funcionament o neteja, com ara faltes d'esmalt, taques, escantonaments, etc.
Ha de tenir un color uniforme i una textura llisa a tota la superfície.
Les superfícies han de ser llises i continues.
Els angles i les arestes han de ser arrodonits.
La cubeta de l'aparell ha de tenir un desguàs, de tal manera que permeti el buidat complert, sense que es produeixin embasaments.
Les dimensions i la posició dels forats de desguàs i sobreixidor, si existeix, han de correspondre a les indicacions de la norma UNE-EN 251.
Ha de complir les condicions requerides per la DF.
Característiques físico-químiques d'aparells sanitaris de ceràmica d'acord amb l'UNE 67001:
- Resistència als àcids: Cap reducció de brillantor
- Resistència als àlcalis: Cap reducció de brillantor
- Resistència als diferents agents químics: Sense alteracions d'aspecte
- Resistència a les taques: Sense reducció de brillantor o taques permanents
- Resistència al xoc tèrmic: Sense signes visibles d'esquarteraments, escrostonaments o esquerdes
- Absorció d'aigua per la massa de porcellana: =< 0,75% pes mostra
Característiques mecàniques d'aparells sanitaris de ceràmica d'acord amb l'UNE 67001:
Toleràncies:
- Dimensions: - 10 mm
2.- CONDICIONS DE SUBMINISTRAMENT I EMMAGATZEMATGE
Subministrament: Amb les superfícies protegides.
Emmagatzematge: En llocs protegits contra els impactes i la intempèrie. S'han de col·locar en posició vertical.
3.- UNITAT I CRITERI D'AMIDAMENT
Unitat d'amidament: la indicada a la descripció de l'element
Criteri d'amidament: quantitat necessària subministrada a l'obra
4.- NORMATIVA DE COMPLIMENT OBLIGATORI
* UNE 67001:2008 Aparatos sanitarios cerámicos. Especificaciones técnicas.
5.- CONDICIONS DE CONTROL DE RECEPCIÓ
CONDICIONS DE MARCATGE I CONTROL DE LA DOCUMENTACIÓ:
Ha de portar les dades següents:
- Nom del fabricant o marca comercial
- Instruccions per a la seva instal·lació
OPERACIONS DE CONTROL:
Les tasques de control a realitzar són les següents:
- Sol·licitar del fabricant la documentació dels materials escollits.
- Control de recepció dels materials, comprovant que les seves característiques es corresponen amb l'especificat al projecte.
- Realització i emissió d'informes amb resultats de controls i proves realitzats.
CRITERIS DE PRESA DE MOSTRES:
Es controlarà aleatòriament sobre cada partida recepcionada.
INTERPRETACIÓ DE RESULTATS I ACTUACIONS EN CAS D'INCOMPLIMENT:
En cas de discrepàncies amb les exigències del projecte s'ha d'acceptar o refusar el material segons criteri de la DF.

BJ MATERIALS PER A INSTAL·LACIONS DE LAMPISTERIA, REG, APARELLS SANITARIS I PRODUCCIÓ D'AIGUA CALENTA SANITÀRIA

BJ1 APARELLS SANITARIS

BJ18 APARELLS SANITARIS PER LA NETEJA

BJ18B- REIXA I PROTECCIÓ PER A ABOCADORS

0.- ELEMENTS QUE CONTEMPLA EL PLEC

BJ18B-0PN1.

1.- DEFINICIÓ I CONDICIONS DELS ELEMENTS
Accessoris d'aparells sanitaris.
S'han considerat els tipus següents:
- Tapajunts superior o inferior central d'urinari de peu de porcellana sanitària o gres, amb acabat superficial d'esmalt ceràmic brillant de color blanc, unit íntimament al suport
- Marxapeu d'urinari de peu amb acabat superficial d'esmalt ceràmic, unit íntimament al suport
- Tapatubs d'alimentació d'urinari de porcellana sanitària o gres, amb acabat superficial d'esmalt ceràmic, unit íntimament al suport
- Suport regulable format per un cos amb dos forats, un per a facilitar la unió amb la banyera i l'altre per a col·locar-hi un cargol regulador
- Perfil d'acer galvanitzat en calent, en forma d'escaire per a suport d'aparells sanitaris murals
- Sifó no registrable de PVC injectat no plastificat
- Maniguet de PVC injectat no plastificat
- Reixeta inoxidable abatible i coixinet de goma per a abocador
- Pasta formada amb hidrocarburs i matèries antioxidants
- Accessoris per a inodors suspesos
CARACTERÍSTIQUES GENERALS:
En el cas de que el material s'utilitzi en obra pública, l'acord de Govern de la Generalitat de Catalunya de 9 de juny de 1998, exigeix que els materials siguin de qualitat certificada o puguin acreditar un nivell de qualitat equivalent, segons les normes aplicables als estats membres de la Unió Europea o de l'Associació Europea de Lliure Canvi.
També en aquest cas, es procurarà que els esmentats materials disposin de l'etiqueta ecològica europea, regulada en el Reglament (CE) nº 66/2010 o bé altres distintius de la Comunitat Europea.
TAPAJUNTS, MARXAPEUS I TAPATUBS:
Cal que sigui impermeable.
No ha de tenir taques, escantonaments, falta d'esmalt ni d'altres defectes a les superfícies llises.
Ha de tenir un color uniforme i una textura llisa a tota la superfície.
Els angles i les arestes han de ser arrodonits.
Ha de complir les condicions requerides per la DF.
Resistència a les variacions de temperatura (4 immersions a 80°C i 15°C entre 5 i 15 minuts): No ha d'aparèixer esquerdes ni clivelles
Duresa de l'esmaltat (fregant 2 minuts amb paper esmerilat sota pressió de 60 g/cm2): No ha de perdre la brillantor
Continuïtat de la capa d'esmalt (impregnant un colorant, eliminant-lo després): No ha de deixar senyal de coloració
Resistència al xoc (amb bola d'acer de diàmetre 19 mm i a una alçària de 75 mm): No ha de deixar senyal
Resistència als agents químics (àcid nítric): No han d'aparèixer diferències de tonalitat
SUPORTS REGULABLES:
No ha de tenir rebaves, arestes vives, sorra de fosa o encenalls.
Alçària màxima del suport: 130 mm
Alçària mínima del suport: 75 mm
SUPORTS MURALS:
Un costat del suport ha de tenir forats per a la col·locació de cargols contra el parament; l'altre ha de permetre subjectar l'aparell sanitari amb un cargol d'ancoratge i ha de tenir a més, topalls de goma per a que l'aparell hi recolzi.
El recobriment de zinc ha de ser llis, sense discontinuïtats, ni exfoliacions ni d'altres defectes.
Protecció de galvanitzat: >= 275 g/m2
Puresa del zinc: 98,5%
Les condicions de galvanització s'han de verificar d'acord amb les normes UNE 7-183 i UNE 37-501. Han de complir les especificacions d'aquestes normes.
SIFÓ O MANIGUET:
Ha de tenir un interior regular i llis, amb els extrems tallats perpendicularment a l'eix. No hi ha d'haver rebaves, esquerdes, grans o d'altres defectes. Ha de tenir un color uniforme.
El tancament hidràulic del sifó ha de tenir una alçària mínima de 50 mm.
Diàmetre: 110 mm
Densitat (UNE 53-020): 1,35 - 1,46 g/cm3
Temperatura de reblaniment Vicat (UNE 53-114): > 79°C
Resistència a la tracció (UNE 53-114): >= 45 N/mm2
Allargament fins a la ruptura (53-114): >= 80%
Gruix en qualsevol punt (UNE 53-114): >= 2,2 mm
Toleràncies per a sifó:
- Ovalació a la longitud efectiva: + 0,9 mm
- Diàmetre exterior mitjà: + 0,3 mm
Toleràncies per a maniguet:
- Ovalació a la longitud efectiva: + 0,9 mm
- Diàmetre exterior mitjà: + 0,4 mm
REIXA:
La reixeta no ha de tenir picades ni mossegades i el revestiment ha de ser continu al llarg de tota la superfície. La goma no ha d'estar reseca i no ha de tenir esquerdes ni d'altres defectes superficials.
PASTA:
Ha de ser plàstica, impermeable, resistent a les sals, a les bactèries i a d'altres microorganismes.
Pes específic: 9,2 kN/m3
Humitat: < 0,1%
Punt d'inflamació: > 225°C
Punt de degoteig: + 60°C
Temperatura de servei: -20°C - +50°C
Temperatura d'aplicació: -10°C - +40°C
2.- CONDICIONS DE SUBMINISTRAMENT I EMMAGATZEMATGE
TAPAJUNTS I MARXAPEU:
Subministrament: Amb les superfícies protegides.
Ha de portar les dades següents:
- Nom del fabricant o marca comercial
- Instruccions per a la seva instal·lació
Emmagatzematge: Apilats, en llocs protegits d'impactes i de la intempèrie en mòduls de dues unitats i un nombre màxim de tres mòduls separats per taulons de fusta.
TAPATUBS I REIXA:
Subministrament: Amb les superfícies protegides.
Ha de portar les dades següents:
- Nom del fabricant o marca comercial
- Instruccions per a la seva instal·lació
Emmagatzematge: En el seu embalatge, en llocs protegits contra els impactes i la intempèrie.
SUPORTS:
Subministrament: Empaquetats de manera que no es produeixin danys.
Emmagatzematge: En llocs protegits contra els impactes.
SIFÓ I MANIGUET:
Subministrament: En l'albarà de lliurement han de constar-hi les dades següents:
- Nom del fabricant o marca comercial
- Característiques de l'element contingut
Emmagatzematge: En llocs protegits contra els impactes.
PASTA:
Subministrament: En recipients tancats, on figurin les dades següents:
- Nom del fabricant o marca comercial
- Característiques de l'element contingut
Emmagatzematge: En el seu envàs de manera que no s'alterin les seves característiques.
3.- UNITAT I CRITERI D'AMIDAMENT
Unitat d'amidament: la indicada a la descripció de l'element
Criteri d'amidament: quantitat necessària subministrada a l'obra
4.- NORMATIVA DE COMPLIMENT OBLIGATORI
SIFÓ I MANIGUET:
UNE 53114-2:1987 Plásticos. Tubos y accesorios inyectados de poli (cloruro de vinilo) no plastificado para unión con adhesivo y/o junta elástica, utilizados para evacuación de aguas pluviales y residuales. Características y métodos de ensayo.
TAPATUBS, MARXAPEU, TAPAJUNTS, REIXA, SUPORTS, PASTA I ACCESSORI PER A INODORS SUSPESOS:
No hi ha normativa de compliment obligatori.

BJ MATERIALS PER A INSTAL·LACIONS DE LAMPISTERIA, REG, APARELLS SANITARIS I PRODUCCIÓ D'AIGUA CALENTA SANITÀRIA

BJ2 AIXETES I ACCESSORIS PER A APARELLS SANITARIS

BJ21 AIXETES PER A APARELLS SANITARIS

BJ210- AIXETA PER A AIGÜERA

0.- ELEMENTS QUE CONTEMPLA EL PLEC

BJ210-0SFJ.

1.- DEFINICIÓ I CONDICIONS DELS ELEMENTS
Aixetes o bateries de llautó per a aigüeres, de diferents tipus i de diferents diàmetres d'entrada i de sortida.
Tots els elements són de llautó cromat, daurat o esmaltat.
S'han considerat els tipus següents:
- Mescladora
- Monocomandament
- Senzilla
CARACTERÍSTIQUES GENERALS:
En el cas de que el material s'utilitzi en obra pública, l'acord de Govern de la Generalitat de Catalunya de 9 de juny de 1998, exigeix que els materials siguin de qualitat certificada o puguin acreditar un nivell de qualitat equivalent, segons les normes aplicables als estats membres de la Unió Europea o de l'Associació Europea de Lliure Canvi.
També en aquest cas, es procurarà que els esmentats materials disposin de l'etiqueta ecològica europea, regulada en el Reglament (CE) nº 66/2010 o bé altres distintius de la Comunitat Europea.
No ha de tenir picades ni altres desperfectes. El revestiment ha de ser continu al llarg de tota la superfície.
Ha de tenir un color uniforme i una textura llisa a tota la superfície.
Els elements de llautó cromat o daurat han d'estar recoberts exteriorment amb dues capes, una de níquel i una altra de crom.
Les peces interiors han de ser de materials resistents a la corrosió i a les incrustacions calcàries.
Els angles i les arestes han de ser arrodonits.
En l'aixeta senzilla, el comandament d'accionament ha de dur un distintiu blau per a l'aigua freda i un distintiu vermell per a l'aigua calenta.
El mecanisme de comandament ha de permetre un accionament d'obertura, de tancament, de regulació de cabal (i de barreja d'aigua en l'aixeta mescladora o monocomandament), suau i precís.
En l'aixeta mescladora, l'òrgan de comandament de l'aigua calenta ha d'estar col·locat a l'esquerra amb el distintiu vermell i el de l'aigua freda a la dreta amb el distintiu blau.
En l'aixeta monocomandament, l'òrgan de comandament ha d'indicar amb els distintius vermell i blau el sentit de gir per a obtenir aigua calenta o aigua freda.
Ha de complir les condicions requerides per la DF.
Cabal mínim d'aigua a 3 bar (UNE 19703): 0,2 l/s
Gruix del cos: >= 2 mm
Gruix de la primera capa de recobriment: >= 5 micres
Gruix de la segona capa de recobriment: >= 0,25 micres
Resistència a la corrosió del recobriment (UNE 37551): No han d'aparèixer bombolles, exfoliacions, picades o desaparicions de recobriment
Adherència del recobriment (UNE 37551): No s'ha de produir escames ni despreniments
Estanquitat de l'aigua amb l'obturador tancat abans i després de la col·locació, a 16 bar (UNE 19703): No s'han de produir fuites
Estanquitat de l'aigua amb l'obturador obert i la boca tapada abans i després de la col·locació, a 4 bar (UNE 19703): No s'han de produir fuites
Resistència mecànica amb l'obturador tancat amb pressió de 25 bar (UNE 19703): No s'han de produir deformacions permanents
Resistència a torsió de l'òrgan de maniobra (UNE 19703): >= 6 N m
2.- CONDICIONS DE SUBMINISTRAMENT I EMMAGATZEMATGE
Subministrament: En bossa de plàstic dins de la caixa protectora.
Emmagatzematge: En el seu embalatge, en llocs protegits contra els impactes i la intempèrie.
3.- UNITAT I CRITERI D'AMIDAMENT
Unitat d'amidament: la indicada a la descripció de l'element
Criteri d'amidament: quantitat necessària subministrada a l'obra
4.- NORMATIVA DE COMPLIMENT OBLIGATORI
No hi ha normativa de compliment obligatori.
5.- CONDICIONS DE CONTROL DE RECEPCIÓ
CONDICIONS DE MARCATGE I CONTROL DE LA DOCUMENTACIÓ:
Cada bossa o caixa ha de portar de forma indeleble i visible les dades següents:
- Nom del fabricant o marca comercial
- Instruccions d'instal·lació i muntatge
OPERACIONS DE CONTROL:
Les tasques de control a realitzar són les següents:
- Sol·licitar del fabricant la documentació dels materials escollits.
- Control de recepció dels materials, comprovant que les seves característiques es corresponen amb l'especificat al projecte.
- Realització i emissió d'informes amb resultats de controls i proves realitzats.
CRITERIS DE PRESA DE MOSTRES:
Es controlarà aleatòriament sobre cada partida recepcionada.
INTERPRETACIÓ DE RESULTATS I ACTUACIONS EN CAS D'INCOMPLIMENT:
En cas de discrepàncies amb les exigències del projecte s'ha d'acceptar o refusar el material segons criteri de la DF.

BJ MATERIALS PER A INSTAL·LACIONS DE LAMPISTERIA, REG, APARELLS SANITARIS I PRODUCCIÓ D'AIGUA CALENTA SANITÀRIA

BJ2 AIXETES I ACCESSORIS PER A APARELLS SANITARIS

BJ21 AIXETES PER A APARELLS SANITARIS

BJ212- AIXETA PER A BANYERA/DUTXA

1.- DEFINICIÓ I CONDICIONS DELS ELEMENTS
Aixetes i accessoris de llautó per a banyeres, de diferents tipus i de diferents diàmetres d'entrada i de sortida.
Tots els elements són de llautó cromat, daurat o esmaltat.
S'han considerat els elements següents:
- Aixeta
- Bateria transfusora
- Broc exterior
- Broc integral amb sobreeixidor incorporat
S'han considerat els següents tipus d'aixetes o bateries:
- Mescladora
- Mescladora termostàtica
- Monocomandament
CARACTERÍSTIQUES GENERALS:
En el cas de que el material s'utilitzi en obra pública, l'acord de Govern de la Generalitat de Catalunya de 9 de juny de 1998, exigeix que els materials siguin de qualitat certificada o puguin acreditar un nivell de qualitat equivalent, segons les normes aplicables als estats membres de la Unió Europea o de l'Associació Europea de Lliure Canvi.
També en aquest cas, es procurarà que els esmentats materials disposin de l'etiqueta ecològica europea, regulada en el Reglament (CE) nº 66/2010 o bé altres distintius de la Comunitat Europea.
CARACTERÍSTIQUES FÍSIQUES:
No ha de tenir picades ni altres desperfectes. El revestiment ha de ser continu al llarg de tota la superfície.
Els elements de llautó cromat o daurat han d'estar recoberts exteriorment amb dues capes, una de níquel i una altra de crom.
Ha de tenir un color uniforme i una textura llisa a tota la superfície.
Les peces interiors han de ser de materials resistents a la corrosió i a les incrustacions calcàries.
Els angles i les arestes han de ser arrodonits.
Ha de complir les condicions requerides per la DF.
Gruix del cos: >= 2 mm
Gruix de la primera capa de recobriment: >= 5 micres
Gruix de la segona capa de recobriment (cromat): >= 0,25 micres
Resistència a la corrosió del recobriment (UNE 37551): No han d'aparèixer bombolles, exfoliacions, picades o desaparicions de recobriment
Adherència del recobriment (UNE 37551): No s'ha de produir escames ni despreniments
El mecanisme de comandament ha de permetre un accionament d'obertura, de tancament, de regulació de cabal i de barreja d'aigua suau i precís.
En l'aixeta o bateria mescladora, l'òrgan de comandament de l'aigua calenta ha d'estar col·locat a l'esquerra amb el distintiu vermell i el de l'aigua freda a la dreta amb el distintiu blau.
En l'aixeta o bateria monocomandament, l'òrgan de comandament ha d'indicar amb els distintius vermell i blau el sentit de gir per a obtenir aigua calenta o aigua freda.
En l'aixeta o bateria termostàtica, el comandament d'accionament no ha de permetre que l'aigua superi els 45°C.
Cabal mínim d'aigua a 3 bar (UNE 19-703):
- Sortida bany: 0,33 l/s
- Sortida dutxa: 0,20 l/s

Estanquitat de l'aigua amb l'obturador tancat abans i després de la col·locació, a 16 bar (UNE 19703): No s'han de produir fuites
Estanquitat de l'aigua amb l'obturador obert i la boca tapada abans i després de la col·locació, a 4 bar (UNE 19703): No s'han de produir fuites
Estanquitat del transfusor a 4 bar (UNE 19703):
- Posició bany: No s'han de produir fuites
- Posició dutxa: Fuites <= 0,15 l/min
Resistència mecànica amb l'obturador tancat amb pressió de 25 bar (UNE 19703): No s'han de produir deformacions permanents
Resistència a torsió de l'òrgan de maniobra (UNE 19703): >= 6 N m
2.- CONDICIONS DE SUBMINISTRAMENT I EMMAGATZEMATGE
AIXETA O BATERIA:
Subministrament: En bossa de plàstic dins de la caixa protectora.
Emmagatzematge: En el seu embalatge, en llocs protegits contra els impactes i la intempèrie.
3.- UNITAT I CRITERI D'AMIDAMENT
Unitat d'amidament: la indicada a la descripció de l'element
Criteri d'amidament: quantitat necessària subministrada a l'obra
4.- NORMATIVA DE COMPLIMENT OBLIGATORI
No hi ha normativa de compliment obligatori.
5.- CONDICIONS DE CONTROL DE RECEPCIÓ
CONDICIONS DE MARCATGE I CONTROL DE LA DOCUMENTACIÓ:
Cada bossa o caixa ha de portar de forma indeleble i visible les dades següents:
- Nom del fabricant o marca comercial
- Instruccions d'instal·lació i muntatge
OPERACIONS DE CONTROL:
Les tasques de control a realitzar són les següents:
- Sol·licitar del fabricant la documentació dels materials escollits.
- Control de recepció dels materials, comprovant que les seves característiques es corresponen amb l'especificat al projecte.
- Realització i emissió d'informes amb resultats de controls i proves realitzats.
CRITERIS DE PRESA DE MOSTRES:
Es controlarà aleatòriament sobre cada partida recepcionada.
INTERPRETACIÓ DE RESULTATS I ACTUACIONS EN CAS D'INCOMPLIMENT:
En cas de discrepàncies amb les exigències del projecte s'ha d'acceptar o refusar el material segons criteri de la DF.

BJ MATERIALS PER A INSTAL·LACIONS DE LAMPISTERIA, REG, APARELLS SANITARIS I PRODUCCIÓ D'AIGUA CALENTA SANITÀRIA

BJ2 AIXETES I ACCESSORIS PER A APARELLS SANITARIS

BJ21 AIXETES PER A APARELLS SANITARIS

BJ219- AIXETA MONOCOMANDAMENT PER A LAVABO

0.- ELEMENTS QUE CONTEMPLA EL PLEC

BJ219-0RAJ.

1.- DEFINICIÓ I CONDICIONS DELS ELEMENTS
Aixetes i accessoris per a lavabos, de diferents tipus i de diferents diàmetres d'entrada i de sortida.
Tots els elements són de llautó cromat, daurat o esmaltat.
S'han considerat els elements següents:
- Aixeta
- Bateria mescladora
- Broc
S'han considerat els següents tipus d'aixetes:
- Mescladora
- Monocomandament
- Temporitzada
- Senzilla
CARACTERÍSTIQUES GENERALS:
En el cas de que el material s'utilitzi en obra pública, l'acord de Govern de la Generalitat de Catalunya de 9 de juny de 1998, exigeix que els materials siguin de qualitat certificada o puguin acreditar un nivell de qualitat equivalent, segons les normes aplicables als estats membres de la Unió Europea o de l'Associació Europea de Lliure Canvi.
També en aquest cas, es procurarà que els esmentats materials disposin de l'etiqueta ecològica europea, regulada en el Reglament (CE) nº 66/2010 o bé altres distintius de la Comunitat Europea.
No ha de tenir picades ni altres desperfectes. El revestiment ha de ser continu al llarg de tota la superfície.
Ha de tenir un color uniforme i una textura llisa a tota la superfície.
Els elements de llautó cromat o daurat han d'estar recoberts exteriorment amb dues capes, una de níquel i una altra de crom.
Les peces interiors han de ser de materials resistents a la corrosió i a les incrustacions calcàries.
Els angles i les arestes han de ser arrodonits.
Ha de complir les condicions requerides per la DF.
Gruix del cos: >= 2 mm
Gruix de la primera capa de recobriment: >= 5 micres
Gruix de la segona capa de recobriment: >= 0,25 micres
Resistència a la corrosió del recobriment (UNE 37551): No han d'aparèixer bombolles, exfoliacions, picades o desaparicions de recobriment
Adherència del recobriment (UNE 37551): No s'ha de produir escames ni despreniments
AIXETA O BATERIA:
El mecanisme de comandament ha de permetre un accionament d'obertura, de tancament, de regulació de cabal (i de barreja d'aigua en l'aixeta mescladora o monocomandament), suau i precís.
En l'aixeta mescladora, l'òrgan de comandament de l'aigua calenta ha d'estar col·locat a l'esquerra amb el distintiu vermell i el de l'aigua freda a la dreta amb el distintiu blau.
En l'aixeta monocomandament, l'òrgan de comandament ha d'indicar amb els distintius vermell i blau el sentit de gir per a obtenir aigua calenta o aigua freda.
En l'aixeta senzilla, el comandament d'accionament ha de dur un distintiu blau per a l'aigua freda i un distintiu vermell per a l'aigua calenta.
Cabal mínim d'aigua a 3 bar (UNE 19703): 0,2 l/s
Estanquitat de l'aigua amb l'obturador tancat abans i després de la col·locació, a 16 bar (UNE 19703): No s'han de produir fuites
Estanquitat de l'aigua amb l'obturador obert i la boca tapada abans i després de la col·locació, a 4 bar (UNE 19703): No s'han de produir fuites
Resistència mecànica amb l'obturador tancat amb pressió de 25 bar (UNE 19703): No s'han de produir deformacions permanents
Resistència a torsió de l'òrgan de maniobra (UNE 19703): >= 6 N m
2.- CONDICIONS DE SUBMINISTRAMENT I EMMAGATZEMATGE
Subministrament: En bossa de plàstic dins de la caixa protectora.
Emmagatzematge: En el seu embalatge, en llocs protegits contra els impactes i la intempèrie.
3.- UNITAT I CRITERI D'AMIDAMENT
Unitat d'amidament: la indicada a la descripció de l'element
Criteri d'amidament: quantitat necessària subministrada a l'obra
4.- NORMATIVA DE COMPLIMENT OBLIGATORI
No hi ha normativa de compliment obligatori.
5.- CONDICIONS DE CONTROL DE RECEPCIÓ
CONDICIONS DE MARCATGE I CONTROL DE LA DOCUMENTACIÓ:
Cada bossa o caixa ha de portar de forma indeleble i ben visible les dades seguents:
- Nom del fabricant o marca comercial
- Instruccions d'instal·lació i muntatge
OPERACIONS DE CONTROL:
Les tasques de control a realitzar són les següents:
- Sol·licitar del fabricant la documentació dels materials escollits.
- Control de recepció dels materials, comprovant que les seves característiques es corresponen amb l'especificat al projecte.
- Realització i emissió d'informes amb resultats de controls i proves realitzats.
CRITERIS DE PRESA DE MOSTRES:
Es controlarà aleatòriament sobre cada partida recepcionada.
INTERPRETACIÓ DE RESULTATS I ACTUACIONS EN CAS D'INCOMPLIMENT:
En cas de discrepàncies amb les exigències del projecte s'ha d'acceptar o refusar el material segons criteri de la DF.

BJ MATERIALS PER A INSTAL·LACIONS DE LAMPISTERIA, REG, APARELLS SANITARIS I PRODUCCIÓ D'AIGUA CALENTA SANITÀRIA

BJ2 AIXETES I ACCESSORIS PER A APARELLS SANITARIS

BJ21 AIXETES PER A APARELLS SANITARIS

BJ21B- AIXETA PER A SAFAREIG

0.- ELEMENTS QUE CONTEMPLA EL PLEC

BJ21B-0R7Z.

1.- DEFINICIÓ I CONDICIONS DELS ELEMENTS
Aixetes de llautó cromat per a safareigs, de diferents tipus i de 1/2" de diàmetre d'entrada.
S'han considerat els tipus següents:
- Temporitzada
- Senzilla
CARACTERÍSTIQUES GENERALS:
En el cas de que el material s'utilitzi en obra pública, l'acord de Govern de la Generalitat de Catalunya de 9 de juny de 1998, exigeix que els materials siguin de qualitat certificada o puguin acreditar un nivell de qualitat equivalent, segons les normes aplicables als estats membres de la Unió Europea o de l'Associació Europea de Lliure Canvi.
També en aquest cas, es procurarà que els esmentats materials disposin de l'etiqueta ecològica europea, regulada en el Reglament (CE) nº 66/2010 o bé altres distintius de la Comunitat Europea.
No ha de tenir picades ni altres desperfectes. El revestiment ha de ser continu al llarg de tota la superfície.
El comandament d'accionament ha de dur un distintiu blau per a l'aigua freda i un de vermell per a l'aigua calenta.
El mecanisme de comandament ha de permetre un accionament d'obertura, de tancament (i de regulació de cabal en l'aixeta senzilla), suau i precís.
Ha de tenir un color uniforme i una textura llisa a tota la superfície.
Exteriorment ha d'estar recobert amb dues capes, una de níquel i una altra de crom.
Les peces interiors han de ser de materials resistents a la corrosió i a les incrustacions calcàries.
Els angles i les arestes han de ser arrodonits.
Ha de complir les condicions requerides per la DF.
Cabal mínim d'aigua a 3 bar (UNE 19703): 0,2 l/s
Gruix del cos: >= 2 mm
Gruix de la primera capa de recobriment: >= 5 micres
Gruix de la segona capa de recobriment: >= 0,25 micres
Resistència a la corrosió del recobriment (UNE 37551): No han d'aparèixer bombolles, exfoliacions, picades o desaparicions de recobriment
Adherència del recobriment (UNE 37551): No s'ha de produir escames ni despreniments
Estanquitat de l'aigua amb l'obturador tancat abans i després de la col·locació, a 16 bar (UNE 19703): No s'han de produir fuites
Estanquitat de l'aigua amb l'obturador obert i la boca tapada abans i després de la col·locació, a 4 bar (UNE 19703): No s'han de produir fuites
Resistència mecànica amb l'obturador tancat amb pressió de 25 bar (UNE 19703): No s'han de produir deformacions permanents
AIXETA SENZILLA:
Resistència a torsió de l'òrgan de maniobra (UNE 19703): >= 6 N m
AIXETA TEMPORITZADA:
Temps de sortida d'aigua: 15 - 20 s
2.- CONDICIONS DE SUBMINISTRAMENT I EMMAGATZEMATGE
Subministrament: En bossa de plàstic dins de la caixa protectora.
Emmagatzematge: En el seu embalatge, en llocs protegits contra els impactes i la intempèrie.
3.- UNITAT I CRITERI D'AMIDAMENT
Unitat d'amidament: la indicada a la descripció de l'element
Criteri d'amidament: quantitat necessària subministrada a l'obra
4.- NORMATIVA DE COMPLIMENT OBLIGATORI
No hi ha normativa de compliment obligatori.
5.- CONDICIONS DE CONTROL DE RECEPCIÓ
CONDICIONS DE MARCATGE I CONTROL DE LA DOCUMENTACIÓ:
Cada bossa o caixa ha de portar de forma indeleble i visible les dades següents:
- Nom del fabricant o marca comercial
- Instruccions d'instal·lació i muntatge
OPERACIONS DE CONTROL:
Les tasques de control a realitzar són les següents:
- Sol·licitar del fabricant la documentació dels materials escollits.
- Control de recepció dels materials, comprovant que les seves característiques es corresponen amb l'especificat al projecte.
- Realització i emissió d'informes amb resultats de controls i proves realitzats.
CRITERIS DE PRESA DE MOSTRES:
Es controlarà aleatòriament sobre cada partida recepcionada.
INTERPRETACIÓ DE RESULTATS I ACTUACIONS EN CAS D'INCOMPLIMENT:
En cas de discrepàncies amb les exigències del projecte s'ha d'acceptar o refusar el material segons criteri de la DF.

BJ MATERIALS PER A INSTAL·LACIONS DE LAMPISTERIA, REG, APARELLS SANITARIS I PRODUCCIÓ D'AIGUA CALENTA SANITÀRIA

BJ2 AIXETES I ACCESSORIS PER A APARELLS SANITARIS

BJ21 AIXETES PER A APARELLS SANITARIS

BJ21J- BRAÇ DE DUTXA

1.- DEFINICIÓ I CONDICIONS DELS ELEMENTS
Aixetes i accessoris de llautó i d'alumini per a dutxes, de diferents tipus i de diferents diàmetres d'entrada i de sortida.
S'han considerat els elements següents:
- Aixeta de llautó cromat, daurat o esmaltat
- Braç de dutxa d'alumini anoditzat
- Ruixador fix o amb ròtula, d'aspersió fixa o regulable d'alumini anoditzat, sintètic o de llautó cromat
- Suport per a dutxa de telèfon de llautó cromat, daurat o esmaltat
- Tub flexible per a dutxa de telèfon d'alumini anoditzat o sintètic
- Dutxa de telèfon sintètica, d'aspersió fixa o regulable
- Sortida per a dutxa de telèfon de llautó cromat, daurat o esmaltat
S'han considerat els següents tipus d'aixetes:
- Mescladora
- Mescladora termostàtica
- Monocomandament
- Temporitzada
CARACTERÍSTIQUES GENERALS:
En el cas de que el material s'utilitzi en obra pública, l'acord de Govern de la Generalitat de Catalunya de 9 de juny de 1998, exigeix que els materials siguin de qualitat certificada o puguin acreditar un nivell de qualitat equivalent, segons les normes aplicables als estats membres de la Unió Europea o de l'Associació Europea de Lliure Canvi.
També en aquest cas, es procurarà que els esmentats materials disposin de l'etiqueta ecològica europea, regulada en el Reglament (CE) nº 66/2010 o bé altres distintius de la Comunitat Europea.
No ha de tenir picades ni altres desperfectes. El revestiment ha de ser continu al llarg de tota la superfície.
Ha de tenir un color uniforme i una textura llisa a tota la superfície.
Les peces interiors han de ser de materials resistents a la corrosió i a les incrustacions calcàries.
Els angles i les arestes han de ser arrodonits.
El ruixador o la dutxa de telèfon, han de proporcionar l'aspersió del cabal admès per l'aixeta.
Ha de complir les condicions requerides per la DF.
AIXETA:
El mecanisme de comandament ha de permetre un accionament d'obertura, de tancament, de regulació de cabal i de barreja d'aigua suau i precís.
En l'aixeta temporitzada, el polsador ha de permetre un accionament suau i precís de l'obertura.
En l'aixeta mescladora, l'òrgan de comandament de l'aigua calenta ha d'estar col·locat a l'esquerra amb el distintiu vermell i el de l'aigua freda a la dreta amb el distintiu blau.
En l'aixeta monocomandament, l'òrgan de comandament ha d'indicar amb els distintius vermell i blau el sentit de gir per a obtenir aigua calenta o aigua freda.

En l'aixeta termostàtica, el comandament d'accionament no ha de permetre que l'aigua superi els 45°C.
Cabal mínim d'aigua a 3 bar (UNE 19703): 0,2 l/s
Gruix del cos: >= 2 mm
Estanquitat de l'aigua amb l'obturador tancat abans i després de la col·locació, a 16 bar (UNE 19703): No s'han de produir fuites
Estanquitat de l'aigua amb l'obturador obert i la boca tapada abans i després de la col·locació, a 4 bar (UNE 19703): No s'han de produir fuites
Resistència mecànica amb l'obturador tancat amb pressió de 25 bar (UNE 19703): No s'han de produir deformacions permanents
Resistència a torsió de l'òrgan de maniobra (UNE 19703): >= 6 N m
ELEMENTS DE LLAUTÓ:
Els elements de llautó cromat o daurat han d'estar recoberts exteriorment amb dues capes, una de níquel i una altra de crom.
Gruix de la primera capa de recobriment: >= 5 micres
Gruix de la segona capa de recobriment: >= 0,25 micres
Resistència a la corrosió del recobriment (UNE 37551): No han d'aparèixer bombolles, exfoliacions, picades o desaparicions de recobriment
Adherència del recobriment (UNE 37551): No s'ha de produir escames ni despreniments
ELEMENTS D'ALUMINI ANODITZAT:
Exteriorment ha d'estar protegit amb una capa d'òxid d'alumini, segellada posteriorment.
Anodització del perfil (UNE 38-010): >= 15 micres
Qualitat del segellament. Mètode de
la gota colorant (UNE 38-017). Mitjana total (M): 0 <= M <= 2
2.- CONDICIONS DE SUBMINISTRAMENT I EMMAGATZEMATGE
Subministrament: En bossa de plàstic dins de la caixa protectora.
Emmagatzematge: En el seu embalatge, en llocs protegits contra els impactes i la intempèrie.
3.- UNITAT I CRITERI D'AMIDAMENT
Unitat d'amidament: la indicada a la descripció de l'element
Criteri d'amidament: quantitat necessària subministrada a l'obra
4.- NORMATIVA DE COMPLIMENT OBLIGATORI
No hi ha normativa de compliment obligatori.
5.- CONDICIONS DE CONTROL DE RECEPCIÓ
CONDICIONS DE MARCATGE I CONTROL DE LA DOCUMENTACIÓ:
Cada bossa o caixa ha de portar de forma indeleble i visible les dades següents:
- Nom del fabricant o marca comercial
- Instruccions d'instal·lació i muntatge
OPERACIONS DE CONTROL:
Les tasques de control a realitzar són les següents:
- Sol·licitar del fabricant la documentació dels materials escollits.
- Control de recepció dels materials, comprovant que les seves característiques es corresponen amb l'especificat al projecte.
- Realització i emissió d'informes amb resultats de controls i proves realitzats.
CRITERIS DE PRESA DE MOSTRES:
Es controlarà aleatòriament sobre cada partida recepcionada.
INTERPRETACIÓ DE RESULTATS I ACTUACIONS EN CAS D'INCOMPLIMENT:
En cas de discrepàncies amb les exigències del projecte s'ha d'acceptar o refusar el material segons criteri de la DF.

BJ MATERIALS PER A INSTAL·LACIONS DE LAMPISTERIA, REG, APARELLS SANITARIS I PRODUCCIÓ D'AIGUA CALENTA SANITÀRIA

BJ2 AIXETES I ACCESSORIS PER A APARELLS SANITARIS

BJ21 AIXETES PER A APARELLS SANITARIS

BJ21M- DUTXA DE TELÈFON

1.- DEFINICIÓ I CONDICIONS DELS ELEMENTS
Aixetes i accessoris de llautó i d'alumini per a dutxes, de diferents tipus i de diferents diàmetres d'entrada i de sortida.
S'han considerat els elements següents:
- Aixeta de llautó cromat, daurat o esmaltat
- Braç de dutxa d'alumini anoditzat
- Ruixador fix o amb ròtula, d'aspersió fixa o regulable d'alumini anoditzat, sintètic o de llautó cromat
- Suport per a dutxa de telèfon de llautó cromat, daurat o esmaltat
- Tub flexible per a dutxa de telèfon d'alumini anoditzat o sintètic
- Dutxa de telèfon sintètica, d'aspersió fixa o regulable
- Sortida per a dutxa de telèfon de llautó cromat, daurat o esmaltat
S'han considerat els següents tipus d'aixetes:
- Mescladora
- Mescladora termostàtica
- Monocomandament
- Temporitzada
CARACTERÍSTIQUES GENERALS:
En el cas de que el material s'utilitzi en obra pública, l'acord de Govern de la Generalitat de Catalunya de 9 de juny de 1998, exigeix que els materials siguin de qualitat certificada o puguin acreditar un nivell de qualitat equivalent, segons les normes aplicables als estats membres de la Unió Europea o de l'Associació Europea de Lliure Canvi.
També en aquest cas, es procurarà que els esmentats materials disposin de l'etiqueta ecològica europea, regulada en el Reglament (CE) nº 66/2010 o bé altres distintius de la Comunitat Europea.
No ha de tenir picades ni altres desperfectes. El revestiment ha de ser continu al llarg de tota la superfície.
Ha de tenir un color uniforme i una textura llisa a tota la superfície.
Les peces interiors han de ser de materials resistents a la corrosió i a les incrustacions calcàries.
Els angles i les arestes han de ser arrodonits.
El ruixador o la dutxa de telèfon, han de proporcionar l'aspersió del cabal admès per l'aixeta.
Ha de complir les condicions requerides per la DF.
AIXETA:
El mecanisme de comandament ha de permetre un accionament d'obertura, de tancament, de regulació de cabal i de barreja d'aigua suau i precís.
En l'aixeta temporitzada, el polsador ha de permetre un accionament suau i precís de l'obertura.
En l'aixeta mescladora, l'òrgan de comandament de l'aigua calenta ha d'estar col·locat a l'esquerra amb el distintiu vermell i el de l'aigua freda a la dreta amb el distintiu blau.
En l'aixeta monocomandament, l'òrgan de comandament ha d'indicar amb els distintius vermell i blau el sentit de gir per a obtenir aigua calenta o aigua freda.
En l'aixeta termostàtica, el comandament d'accionament no ha de permetre que l'aigua superi els 45°C.
Cabal mínim d'aigua a 3 bar (UNE 19703): 0,2 l/s
Gruix del cos: >= 2 mm
Estanquitat de l'aigua amb l'obturador tancat abans i després de la col·locació, a 16 bar (UNE 19703): No s'han de produir fuites
Estanquitat de l'aigua amb l'obturador obert i la boca tapada abans i després de la col·locació, a 4 bar (UNE 19703): No s'han de produir fuites
Resistència mecànica amb l'obturador tancat amb pressió de 25 bar (UNE 19703): No s'han de produir deformacions permanents
Resistència a torsió de l'òrgan de maniobra (UNE 19703): >= 6 N m
ELEMENTS DE LLAUTÓ:
Els elements de llautó cromat o daurat han d'estar recoberts exteriorment amb dues capes, una de níquel i una altra de crom.
Gruix de la primera capa de recobriment: >= 5 micres
Gruix de la segona capa de recobriment: >= 0,25 micres
Resistència a la corrosió del recobriment (UNE 37551): No han d'aparèixer bombolles, exfoliacions, picades o desaparicions de recobriment
Adherència del recobriment (UNE 37551): No s'ha de produir escames ni despreniments
ELEMENTS D'ALUMINI ANODITZAT:
Exteriorment ha d'estar protegit amb una capa d'òxid d'alumini, segellada posteriorment.
Anodització del perfil (UNE 38-010): >= 15 micres
Qualitat del segellament. Mètode de
la gota colorant (UNE 38-017). Mitjana total (M): 0 <= M <= 2
2.- CONDICIONS DE SUBMINISTRAMENT I EMMAGATZEMATGE
Subministrament: En bossa de plàstic dins de la caixa protectora.
Emmagatzematge: En el seu embalatge, en llocs protegits contra els impactes i la intempèrie.
3.- UNITAT I CRITERI D'AMIDAMENT
Unitat d'amidament: la indicada a la descripció de l'element
Criteri d'amidament: quantitat necessària subministrada a l'obra
4.- NORMATIVA DE COMPLIMENT OBLIGATORI
No hi ha normativa de compliment obligatori.
5.- CONDICIONS DE CONTROL DE RECEPCIÓ
CONDICIONS DE MARCATGE I CONTROL DE LA DOCUMENTACIÓ:
Cada bossa o caixa ha de portar de forma indeleble i visible les dades següents:

- Nom del fabricant o marca comercial
- Instruccions d'instal·lació i muntatge
OPERACIONS DE CONTROL:
Les tasques de control a realitzar són les següents:
- Sol·licitar del fabricant la documentació dels materials escollits.
- Control de recepció dels materials, comprovant que les seves característiques es corresponen amb l'especificat al projecte.
- Realització i emissió d'informes amb resultats de controls i proves realitzats.
CRITERIS DE PRESA DE MOSTRES:
Es controlarà aleatòriament sobre cada partida recepcionada.
INTERPRETACIÓ DE RESULTATS I ACTUACIONS EN CAS D'INCOMPLIMENT:
En cas de discrepàncies amb les exigències del projecte s'ha d'acceptar o refusar el material segons criteri de la DF.

BJ MATERIALS PER A INSTAL·LACIONS DE LAMPISTERIA, REG, APARELLS SANITARIS I PRODUCCIÓ D'AIGUA CALENTA SANITÀRIA

BJ3 DESGUASSOS I ACCESSORIS PER A APARELLS SANITARIS

BJ32- DESGUÀS DE LLAUTÓ PER A LAVABO

0.- ELEMENTS QUE CONTEMPLA EL PLEC

BJ32-0RLW.

1.- DEFINICIÓ I CONDICIONS DELS ELEMENTS
Dispositius per a acoplar l'aparell sanitari a la xarxa d'evacuació.
S'han considerat els elements següents:
- Desguàs recte
- Desguàs sifònic
- Desguàs de pipa
- Sifò registrable
- Sifò de botella
- Sifò amb vàlvula de ventilació
CARACTERÍSTIQUES GENERALS:
Les superfícies interiors i exteriors han de ser llises, sense ranures, ampolles o qualevol altre defecte superficial que pugui alterar el funcionament del dispositiu.
Les superfícies revestides electrolíticament han de complir els requisits de la norma UNE-EN 248.
Totes les peces han de resistir l'acció de l'aigua residual domèstica en un interval de temperatures entre 20 i 95°C.
Les mides de les peces han de permetre la col·locació correcte a l'aparell sanitari i la connexió a la xarxa d'evacuació.
DESGUÀS O SIFÓ SENSE VÀLVULA DE VENTILACIÓ:
Les dimensions i formes compliran els requeriments de la norma UNE-EN 274-1.
Cabal de desguàs per a Lavabo i bidet:
- Desguàs: >= 0,6 l/s
- Desguàs amb sifó: >= 0,5 l/s
- Sifó: >= 0,6 l/s
- Sobreeixidor: >= 0,25 l/s
Estanquitat del desgüàs: No ha de tenir fuites
Fuita màxima del desgüàs amb tap o vàlvula: <= 1 l/h
Les anteriors característiques s'han de determinar segons la norma UNE-EN 274-2.
2.- CONDICIONS DE SUBMINISTRAMENT I EMMAGATZEMATGE
SUBMINISTRAMENT I EMMAGATZEMATGE:
Subministrament: En bossa de plàstic dins de la caixa protectora.
Emmagatzematge: En el seu embalatge, en llocs protegits contra els impactes i la intempèrie.
CONDICIONS DE MARCATGE I CONTROL DE LA DOCUMENTACIÓ PER A DESGUÀS O SIFÓ SENSE VÀLVULA DE VENTILACIÓ:
Les peces o l'envoltori ha de portar de forma indeleble i visible les dades següents:
- Nom del fabricant o marca comercial
- Referència a la norma UNE-EN 274-1
3.- UNITAT I CRITERI D'AMIDAMENT
Unitat d'amidament: la indicada a la descripció de l'element
Criteri d'amidament: quantitat necessària subministrada a l'obra
4.- NORMATIVA DE COMPLIMENT OBLIGATORI
DESGUÀS O SIFÓ SENSE VÀLVULA DE VENTILACIÓ:
* UNE-EN 274-1:2002 Accesorios de desagüe para aparatos sanitarios. Parte 1: Requisitos.

BJ MATERIALS PER A INSTAL·LACIONS DE LAMPISTERIA, REG, APARELLS SANITARIS I PRODUCCIÓ D'AIGUA CALENTA SANITÀRIA

BJ3 DESGUASSOS I ACCESSORIS PER A APARELLS SANITARIS

BJ35- DESGUÀS PER A PLAT DE DUTXA

1.- DEFINICIÓ I CONDICIONS DELS ELEMENTS
Dispositius per a acoplar l'aparell sanitari a la xarxa d'evacuació.
S'han considerat els elements següents:
- Desguàs recte
- Desguàs sifònic
- Desguàs de pipa
- Sifò registrable
- Sifò de botella
- Sifò amb vàlvula de ventilació
CARACTERÍSTIQUES GENERALS:
Les superfícies interiors i exteriors han de ser llises, sense ranures, ampolles o qualevol altre defecte superficial que pugui alterar el funcionament del dispositiu.
Les superfícies revestides electrolíticament han de complir els requisits de la norma UNE-EN 248.
Totes les peces han de resistir l'acció de l'aigua residual domèstica en un interval de temperatures entre 20 i 95°C.
Les mides de les peces han de permetre la col·locació correcte a l'aparell sanitari i la connexió a la xarxa d'evacuació.
DESGUÀS O SIFÓ SENSE VÀLVULA DE VENTILACIÓ:
Les dimensions i formes compliran els requeriments de la norma UNE-EN 274-1.
Cabal de desguàs per a plat de dutxa: >= 0,4 l/s
Estanquitat del desgüàs: No ha de tenir fuites
Fuita màxima del desgüàs amb tap o vàlvula: <= 1 l/h
Les anteriors característiques s'han de determinar segons la norma UNE-EN 274-2.
2.- CONDICIONS DE SUBMINISTRAMENT I EMMAGATZEMATGE
SUBMINISTRAMENT I EMMAGATZEMATGE:
Subministrament: En bossa de plàstic dins de la caixa protectora.
Emmagatzematge: En el seu embalatge, en llocs protegits contra els impactes i la intempèrie.
CONDICIONS DE MARCATGE I CONTROL DE LA DOCUMENTACIÓ PER A DESGUÀS O SIFÓ SENSE VÀLVULA DE VENTILACIÓ:
Les peces o l'envoltori ha de portar de forma indeleble i visible les dades següents:
- Nom del fabricant o marca comercial
- Referència a la norma UNE-EN 274-1
3.- UNITAT I CRITERI D'AMIDAMENT
Unitat d'amidament: la indicada a la descripció de l'element
Criteri d'amidament: quantitat necessària subministrada a l'obra
4.- NORMATIVA DE COMPLIMENT OBLIGATORI
DESGUÀS O SIFÓ SENSE VÀLVULA DE VENTILACIÓ:
* UNE-EN 274-1:2002 Accesorios de desagüe para aparatos sanitarios. Parte 1: Requisitos.

BJ MATERIALS PER A INSTAL·LACIONS DE LAMPISTERIA, REG, APARELLS SANITARIS I PRODUCCIÓ D'AIGUA CALENTA SANITÀRIA

BJ3 DESGUASSOS I ACCESSORIS PER A APARELLS SANITARIS

BJ3E- SIFÓ DE LLAUTÓ PER A LAVABO

0.- ELEMENTS QUE CONTEMPLA EL PLEC

BJ3E-0RNA.

1.- DEFINICIÓ I CONDICIONS DELS ELEMENTS
Dispositius per a acoplar l'aparell sanitari a la xarxa d'evacuació.
S'han considerat els elements següents:
- Desguàs recte
- Desguàs sifònic
- Desguàs de pipa
- Sifò registrable
- Sifò de botella
- Sifò amb vàlvula de ventilació
CARACTERÍSTIQUES GENERALS:
Les superfícies interiors i exteriors han de ser llises, sense ranures, ampolles o qualevol altre defecte superficial que pugui alterar el funcionament del dispositiu.
Les superfícies revestides electrolíticament han de complir els requisits de la norma UNE-EN 248.
Totes les peces han de resistir l'acció de l'aigua residual domèstica en un interval de temperatures entre 20 i 95°C.
Les mides de les peces han de permetre la col·locació correcte a l'aparell sanitari i la connexió a la xarxa d'evacuació.
DESGUÀS O SIFÓ SENSE VÀLVULA DE VENTILACIÓ:
Les dimensions i formes compliran els requeriments de la norma UNE-EN 274-1.
Cabal de desguàs per a Lavabo i bidet:
- Desguàs: >= 0,6 l/s
- Desguàs amb sifó: >= 0,5 l/s
- Sifó: >= 0,6 l/s
- Sobreeixidor: >= 0,25 l/s
Estanquitat del desgüàs: No ha de tenir fuites
Fuita màxima del desgüàs amb tap o vàlvula: <= 1 l/h
Les anteriors característiques s'han de determinar segons la norma UNE-EN 274-2.
2.- CONDICIONS DE SUBMINISTRAMENT I EMMAGATZEMATGE
SUBMINISTRAMENT I EMMAGATZEMATGE:
Subministrament: En bossa de plàstic dins de la caixa protectora.
Emmagatzematge: En el seu embalatge, en llocs protegits contra els impactes i la intempèrie.
CONDICIONS DE MARCATGE I CONTROL DE LA DOCUMENTACIÓ PER A DESGUÀS O SIFÓ SENSE VÀLVULA DE VENTILACIÓ:
Les peces o l'envoltori ha de portar de forma indeleble i visible les dades següents:
- Nom del fabricant o marca comercial
- Referència a la norma UNE-EN 274-1
3.- UNITAT I CRITERI D'AMIDAMENT
Unitat d'amidament: la indicada a la descripció de l'element
Criteri d'amidament: quantitat necessària subministrada a l'obra
4.- NORMATIVA DE COMPLIMENT OBLIGATORI
DESGUÀS O SIFÓ SENSE VÀLVULA DE VENTILACIÓ:
* UNE-EN 274-1:2002 Accesorios de desagüe para aparatos sanitarios. Parte 1: Requisitos.

BJ MATERIALS PER A INSTAL·LACIONS DE LAMPISTERIA, REG, APARELLS SANITARIS I PRODUCCIÓ D'AIGUA CALENTA SANITÀRIA

BJ68 EQUIPS SEPARADORS DE MICROBOMBOLLES D'AIRE I LLODS

0.- ELEMENTS QUE CONTEMPLA EL PLEC

BJ681271.

BJ MATERIALS PER A INSTAL·LACIONS DE LAMPISTERIA, REG, APARELLS SANITARIS I PRODUCCIÓ D'AIGUA CALENTA SANITÀRIA

BJ72 ACCESSORIS PER A DIPÒSITS D'AIGUA

0.- ELEMENTS QUE CONTEMPLA EL PLEC

BJ721303.

BJ MATERIALS PER A INSTAL·LACIONS DE LAMPISTERIA, REG, APARELLS SANITARIS I PRODUCCIÓ D'AIGUA CALENTA SANITÀRIA

BJA1 ESCALFADORS INSTANTANIS A GAS

0.- ELEMENTS QUE CONTEMPLA EL PLEC

BJA1ZC04.

BJ MATERIALS PER A INSTAL·LACIONS DE LAMPISTERIA, REG, APARELLS SANITARIS I PRODUCCIÓ D'AIGUA CALENTA SANITÀRIA

BJMA ARMARIS PER A COMPTADORS

0.- ELEMENTS QUE CONTEMPLA EL PLEC

BJMAU010.

BL MATERIALS PER A INSTAL·LACIONS DE TRANSPORT

BL3 ASCENSORS ELÈCTRICS SENSE CAMBRA DE MAQUINÀRIA I MATERIALS PER A PARADA

BL30- ASCENSOR ELÈCTRIC SENSE CAMBRA DE MAQUINÀRIA

0.- ELEMENTS QUE CONTEMPLA EL PLEC

BL30-2EMZ.

1.- DEFINICIÓ I CONDICIONS DELS ELEMENTS
Ascensor elèctric sense cambra de maquinària. En aquest plec de condicions tècniques es consideren els següents elements:
- cabina, portes de cabina i components de l'interior i exterior de la cabina
- contrapesos i masses d'equilibrat
- grup tractor
- amortidors de fossat
- dispositius de seguretat de final de recorregut
- limitador de velocitat i paracaigudes
- quadre d'alimentació elèctrica i proteccions
- quadre elèctric de maniobra
- part proporcional de components unitaris de la instal·lació
S'han contemplat els següents tipus d'ascensors:
- ascensors de 480 kg i 640 kg, d'1 m/s de velocitat nominal, amb reductor (sistema de transmissió amb reductor d'engranatges intercalat)
- ascensors de 480 kg, 640 kg i 800 kg, d'1 m/s de velocitat nominal, sense reductor (sistema de transmissió directa a la sortida de l'eix del motor)
- ascensors de 640 kg i 800 kg, de 2 m/s de velocitat nominal, sense reductor (sistema de transmissió directa a la sortida de l'eix del motor)
Es consideren els nivells de trànsit vertical següents:
- nivell de trànsit estàndard: població aproximada de 50 persones per aparell elevador
- nivell de trànsit mig: població aproximada entre 50 i 100 persones per aparell elevador
- nivell de trànsit elevat: població aproximada superior a 100 persones per aparell elevador
Es consideren els següents nivells d'acabat de la cabina i les portes:
Aparell elevador amb cabina i portes de qualitat bàsica:
- l'estructura de la cabina ha de ser de construcció lleugera
- les parets i el fons han de ser de xapa d'acer amb recobriment de pellícula orgànica laminada o bé revestides amb taulers de melamina
- pot portar un mirall de lluna incolora de mig cos al fons o a una de les parets
- el sostre ha de ser de xapa d'acer amb recobriment de pellícula orgànica laminada o bé d'acer lacat
- les portes de la cabina han de ser d'acer inoxidable de designació numèrica 1.4301 segons UNE-EN 10088-1 (AISI 304), de construcció lleugera
- el panell de comandament ha de ser del mateix acabat que les parets de la cabina, amb polsadors de microrecorregut amb la numeració amb Braille o en relleu i senyalització digital, opcionalment pot ser d'acer inoxidable i incorporar una pantalla LDC
- els passamans i el sòcol han de ser d'alumini anoditzat
- el paviment ha de ser de material sintètic (goma o linòleum, amb acabat antilliscant)
- l'illuminació de la cabina ha de ser fluorescent amb difusor de material plàstic i amb projecció perimetral
- la ventilació de la cabina serà natural, amb orificis a la part superior i inferior
Aparell elevador amb cabina i portes de qualitat mitja:
- l'estructura de la cabina ha de ser de construcció estàndard
- les parets i el fons han de ser d'acer inoxidable de designació numèrica 1.4301 segons UNE-EN 10088-1 (AISI 304) o bé de xapa d'acer revestida de fusta laminada d'alta pressió d'acabats estàndard
- pot portar un mirall de lluna incolora o tintat, d'alçada parcial o complerta al fons o a una de les parets
- el sostre pot ser de xapa d'acer amb recobriment de pellícula orgànica laminada o bé d'acer inoxidable de designació numèrica 1.4301 segons UNE-EN 10088-1 (AISI 304)
- les portes de la cabina han de ser d'acer inoxidable de designació numèrica 1.4301 segons UNE-EN 10088-1 (AISI 304), de construcció estàndard
- el panell de comandament ha de ser del mateix acabat que les parets de la cabina, amb polsadors de microrecorregut amb la numeració amb Braille o en relleu i senyalització digital, opcionalment pot ser d'acer inoxidable i incorporar una pantalla LDC
- els passamans i el sòcol han de ser d'acer inoxidable
- el paviment pot ser de material sintètic (goma o linòleum, amb acabat antilliscant) o bé de pedra artificial o natural de 20 mm de gruix mínim, de gres porcellànic o d'aglomerat de quars i sílice amb resines sintètiques
- l'illuminació de la cabina ha de ser fluorescent amb difusor de vidre i amb projecció perimetral o amb làmpades halògenes
- la ventilació de la cabina serà natural, amb orificis a la part superior i inferior
Aparell elevador amb cabina i portes de qualitat alta:
- l'estructura de la cabina ha de ser de construcció reforçada
- les parets han de ser d'acer inoxidable de designació numèrica 1.4401 segons UNE-EN 10088-1 (AISI 316) o bé amb revestiments especials (vidres laminars amb làmina butiral de color, laminats d'alta pressió amb acabats imitació de fusta natural, etc.)
- pot portar miralls de lluna incolora o tintats, d'alçada parcial o complerta a una o més de les parets o al fons
- el sostre ha de ser d'acer inoxidable de designació numèrica 1.4401 segons UNE-EN 10088-1 (AISI 316)
- les portes de la cabina han de ser d'acer inoxidable de designació numèrica 1.4401 segons UNE-EN 10088-1 (AISI 316) i, de construcció reforçada
- el panell de comandament ha de ser del mateix acabat que les parets de la cabina o d'acer inoxidable, amb polsadors de microrecorregut amb la numeració amb Braille o en relleu i senyalització digital i pantalla indicadora LDC
- els passamans i el sòcol han de ser d'acer inoxidable
- el paviment ha de ser de pedra natural de 20 mm de gruix mínim, de gres porcellànic o d'aglomerat de quars i sílice amb resines sintètiques
- l'illuminació de la cabina pot ser fluorescent amb difusor de vidre i amb projecció perimetral, amb làmpades halògenes o amb llums del tipus LED
- la ventilació de la cabina serà natural, amb orificis a la part superior i inferior
CONDICIONS GENERALS:
Cap dels materials, equips o accessoris tindrà deformacions, cops, fissures o senyals d'haver estat sotmès a maltractaments o a una mala manipulació.
Tots els components estaran dissenyats i construïts de manera que funcionin amb seguretat i no representin cap risc per a les persones o l'entorn, fins i tot en el cas d'un ús negligent que es pugui presentar durant el funcionament normal.
Les propietats mecàniques i físiques, així com la composició química dels materials estaran garantides pels fabricants respectius.
Els circuits elèctrics i electrònics han d'estar dissenyats i instal·lats de manera que qualsevol situació perillosa no converteixi l'aparell en un equip insegur respecte al xoc elèctric, al perill d'incendi a riscos mecànics o a un funcionament perillós.
CABINA, CONTRAPÈS I MASSA D'EQUILIBRAT:
La cabina ha d'estar completament tancada, per elements massissos en parets, paviment i sostre, i les úniques obertures autoritzades seran les entrades per a l'accés normal dels usuaris, les trampes i portes de socors i els orificis de ventilació.
La cabina ha d'estar constituïda per un conjunt d'elements metàl·lics formats per les parets, sostre i paviment, els quals seran suficientment forts per a resistir els esforços que li siguin aplicats durant el funcionament normal de l'ascensor, del funcionament del dispositiu de guiatge o en l'impacte de la cabina contra els amortidors.
Cadascuna de les parets de la cabina ha de tindre una resistència mecànica tal que, quan s'apliqui perpendicularment a la paret, i en qualsevol punt des de l'interior cap a l'exterior de la cabina, una força de 300 N uniformement distribuïda sobre una superfície de 5 cm2, la paret ha de:
- resistir sense deformació permanent;
- resistir sense deformació elàstica superior a 15 mm
El sostre de la cabina ha de ser capaç de suportar en qualsevol posició, el pes de 2 persones de 1000 N cadascuna d'elles, en un àrea de 0,20 m x 0,20 m, sense deformació permanent. Ha de tindre un espai lliure sobre el que s'hi pugui estar, amb una superfície mínima de 0,12 m2, en el que la dimensió més petita sigui almenys de 0,25 m.
El sostre de la cabina ha de tindre una balustrada a on existeixi un espai lliure en el pla horitzontal i perpendicular a la seva bora exterior que excedeixi de 0,30 m. Les distàncies lliures s'han de pendre des de la paret del forat, permetent distàncies més grans, si l'amplària o l'alçària es menor a 0,30 m.
Les portes de la cabina no han de tindre perforacions. Quan estiguin tancades han d'obturar completament l'entrada de la cabina, excepte les folgances necessàries per al correcte funcionament, que han de ser inferiors a 6 mm.
Les portes de cabina, en posició de tancat, han de tindre una resistència mecànica tal que, sota l'aplicació d'una força de 300 N, perpendicular a la porta, aplicada en qualsevol lloc des de l'interior de la cabina, cap a l'exterior, quan aquesta força estigui uniformement distribuïda sobre una superfície de 5 cm2, en una secció de forma rodona o quadrada, les portes han:
- resistir sense deformació permanent;
- resistir sense deformació elàstica superior a 15 mm;
- durant i després de l'assaig, la funció de seguretat de la porta no s'ha de veure afectada.
Les portes han d'estar proveïdes d'un dispositiu de protecció que n'ordeni automàticament la reobertura en el cas de que un usuari rebi un cop o estigui a punt de rebre'l quan travessa el llinda durant la maniobra de tancament.
A l'interior de la cabina hi ha d'haver una placa amb les següents indicacions com a mínim:
- càrrega nominal de l'ascensor, expressada en kilograms, així com el nombre de persones

- el nom de l'instalador i el número d'identificació de l'ascensor
- el dispositiu d'indicació de l'interruptor de parada, en cas d'existir, ha de ser de color vermell i estarà identificat amb la paraula "STOP". No es podrà utilitzar el color vermell a cap altre botó
- el botó del dispositiu d'alarma, en cas d'existir, ha de ser de color groc, i ha d'estar identificat amb el corresponent símbol normalitzat. No es podrà utilitzar el color groc a cap altre botó
- els dispositius de control han d'estar clarament identificats en referència a la seva funció. Es recomana fer servir:
- per als polsadors de comandament a la cabina: -2, -1, 0, 1, 2, 3, etc.
- per al polsador d'obertura de les portes, en cas d'existir: el corresponent símbol normalitzat

Així mateix hi hauran com a mínim instruccions per a:
- ascensors amb maniobra de nivell de càrrega: les instruccions específiques per a aquesta maniobra
- funcionament del intercomunicador o telèfon, si el mode de funcionament no és evident

Al sostre de la cabina:
- la paraula "STOP" sobre o a prop del dispositiu de parada, situat de manera que no hi pugui haber risc d'error sobre la posició corresponent a la parada
- les paraules "NORMAL" i "INSPECCIÓN" sobre o a prop del commutador que connecta la maniobra d'inspecció
- la indicació del sentit de marxa sobre o a prop del polsador d'inspecció
- una senyal d'advertència o un cartell a la balustrada

Si el contrapès o massa d'equilibrat incorporen peses, aquestes hauran d'estar convenientment subjectes per a evitar el seu desplaçament.
Les politges i/o pinyons fixats sobre el contrapès o massa d'equilibrat han de tindre el dispositiu de protecció corresponent.
GRUP TRACTOR:
Hi haurà proteccions per a les peces giratòries accessibles que puguin resultar perilloses:
- xavetes i cargols dels eixos
- cintes, cadenes i corretges
- engranatges i pinyons
- eixos de motor sortints
- limitadors de velocitat mecànics

Les peces giratòries que no necessitin una protecció específica hauran d'estar pintades de color groc.
PARACAIGUDES I LIMITADOR DE VELOCITAT:
La cabina ha d'estar proveïda d'un paracaigudes capaç d'actuar en sentit de descens, que ha de ser capaç d'aturar-la, en el temps i les condicions de desacceleració previstes a la normativa, a la velocitat d'actuació del limitador de velocitat, fins i tot en el cas de trencament dels òrgans de suspensió, subjectant-la sobre les seves guies i mantenint-la aturada en elles. Així mateix, en el cas que per normativa l'ascensor estigui obligat a l'ús d'un paracaigudes que actuï en el sentit ascendent, aquest component estarà incorporat a la cabina.
Si l'espai situat per sota de la trajectòria de la cabina i del contrapès és accessible, aleshores el contrapès també estarà proveït d'un paracaigudes, que actuí exclusivament en el sentit de descens d'aquest, i capaç d'aturar-lo a la velocitat d'actuació del limitador de velocitat, fins i tot en el cas de trencament dels òrgans de suspensió, subjectant-lo sobre les seves guies i mantenint-lo aturat en elles.
2.- CONDICIONS DE SUBMINISTRAMENT I EMMAGATZEMATGE
Subministrament: Protegit de manera que no s'alterin les seves característiques.
Emmagatzematge: En el seu embalatge, en llocs protegits contra els impactes i la intempèrie.
Tots els components han d'anar acompanyats de les instruccions de muntatge i la informació Tècnica necessària per a la seva inspecció, reparació i manteniment.
CONDICIONS DE MARCATGE I CONTROL DE LA DOCUMENTACIÓ:
L'ascensor portarà marques sobre els següents components com a mínim:
Limitador de velocitat:
- nom del fabricant del limitador de velocitat
- el marcatge d'aprovació del tipus i les seves referències
- la velocitat real d'actuació mecànica per a la que s'ha ajustat

Amortidors:
- el nom del fabricant de l'amortidor
- el marcatge d'aprovació del tipus i les seves referències

Dispositius d'enclavament:
- el nom del fabricant del dispositiu d'enclavament
- el marcatge d'aprovació del tipus i les seves referències

Paracaigudes:
- el nom del fabricant del dispositiu paracaigudes
- el marcatge d'aprovació del tipus i les seves referències

Dispositiu de protecció contra la sobrevelocitat en pujada (en cas d'haver-n'hi):
- el nom del fabricant del dispositiu
- el marcatge d'aprovació del tipus i les seves referències
- la velocitat real d'actuació mecànica per a la que s'ha ajustat

Ha de portar el marcatge CE de conformitat amb el Real Decret 203/2016. El marcatge CE ha d'estar en tota cabina d'ascensor de manera clara i visible, de conformitat amb el punt 5 de l'annex I de l'esmentat Real Decret i sobre cadascun dels components de seguretat següents (o si no fos possible, sobre l'etiqueta o documentació que l'acompanya):
- dispositius de bloqueig de les portes de replà
- dispositius per a evitar la caiguda de la cabina i els moviment ascendents incontrolats
- dispositius de limitació de l'excés de velocitat
- amortidors:
- d'acumulació d'energia de característica no lineal o bé amb esmortiment del retorcés
- amortidors de dissipació d'energia
- dispositius elèctrics de seguretat en forma d'interruptors de seguretat que continguin components electrònics

3.- UNITAT I CRITERI D'AMIDAMENT
Unitat d'amidament: la indicada a la descripció de l'element
Criteri d'amidament: quantitat necessària subministrada a l'obra
4.- NORMATIVA DE COMPLIMENT OBLIGATORI
Real Decreto 1644/2008, de 10 de octubre, por el que se establecen las normas para la comercialización y puesta en servicio de las máquinas.
Real Decreto 203/2016, de 20 de mayo, por el que se establecen los requisitos esenciales de seguridad para la comercialización de ascensores y componentes de seguridad para ascensores.
UNE-EN 81-1:2001 Reglas de seguridad para la construcción e instalación de ascensores. Parte 1: Ascensores eléctricos.

BL MATERIALS PER A INSTAL·LACIONS DE TRANSPORT

BL3 ASCENSORS ELÈCTRICS SENSE CAMBRA DE MAQUINÀRIA I MATERIALS PER A PARADA

BL31- MATERIAL PER A FORMACIÓ DE PARADA D'ASCENSOR ELÈCTRIC

0.- ELEMENTS QUE CONTEMPLA EL PLEC

BL31-2FEK.

1.- DEFINICIÓ I CONDICIONS DELS ELEMENTS
Conjunt de materials per a formació de parada d'ascensor.
S'han contemplat els conjunts de materials per a la formació de parada per als següents ascensors:
- ascensors de 480 kg, 640 kg i 800 kg i velocitat d'1 m/s
- ascensors de 640 kg i 800 kg i velocitat de 2 m/s

S'inclouen a dins del conjunt de materials:
- porta de pis i selector de parades
- botonera de pis adequada per al tipus de maniobra de l'aparell elevador
- part proporcional de guies i d'elements de suspensió de cabina i contrapès
- part proporcional d'elements lineals del forat

Es consideren les qualitats d'acabats següents:
Parada amb materials de qualitat bàsica:
- les portes d'accés han de ser d'acer inoxidable del mateix tipus que la cabina o de xapa d'acer acabada amb una capa d'imprimació antioxidant preparada per a pintar i, de construcció lleugera
- les botoneres de planta seran de qualitat similar a les de la cabina, amb les funcions i indicadors d'acord amb el tipus de maniobra

Parada amb materials de qualitat mitjana:
- les portes d'accés han de ser d'acer inoxidable del mateix tipus que la cabina o de xapa d'acer acabada amb una capa d'imprimació antioxidant preparada per a pintar i, de construcció estàndard
- les botoneres de planta seran de qualitat similar a les de la cabina, amb les funcions i indicadors d'acord amb el tipus de maniobra

Parada amb materials de qualitat alta:
- es portes d'accés han de ser d'acer inoxidable de la mateixa qualitat que les de la cabina o de xapa d'acer amb una imprimació antioxidant preparades per a pintar i, de construcció reforçada
- les botoneres de planta han de ser de qualitat similar a les de la cabina, amb les funcions i indicadors d'acord amb el tipus de maniobra

Es consideren els nivells de trànsit vertical següents:
- nivell de trànsit estàndard: població aproximada de 50 persones per aparell elevador

- nivell de trànsit mig: població aproximada entre 50 i 100 persones per aparell elevador
- nivell de trànsit elevat: població aproximada superior a 100 persones per aparell elevador

CONDICIONS GENERALS:
Cap dels materials, equips o accessoris tindrà deformacions, cops, fissures o senyals d'haver estat sotmès a maltractaments o a una mala manipulació.
Tots els components estaran dissenyats i construïts de manera que funcionin amb seguretat i no representin cap risc per a les persones o l'entorn, fins i tot en el cas d'un ús negligent que es pugui presentar durant el funcionament normal.
Les propietats mecàniques i físiques, així com la composició química dels materials estaran garantides pels fabricants respectius.
Els circuits elèctrics i electrònics han d'estar dissenyats i instal·lats de manera que qualsevol situació perillosa no converteixi l'aparell en un equip insegur respecte al xoc elèctric, al perill d'incendi a riscos mecànics o a un funcionament perillós.
PORTES DE PIS:
Les obertures del forat, que serveixen d'accés a la cabina, han d'estar proveïdes de portes de pis sense perforacions.
En la posició de tancat, les folgances entre fulles, o entre fulles i els seus muntants verticals, bastiments i trepitjadores, han de ser inferiors a 6 mm.
El comportament al foc de les portes de pis estarà d'acord amb la normativa vigent de protecció contra incendis.
Les portes, amb els seus panys, han de tindre una resistència mecànica tal que, en posició bloquejada i com a conseqüència d'una força de 300 N perpendicular a la fulla, aplicada en qualsevol lloc d'una o altra cara, estant la força repartida sobre una superfície de 5 cm2, de secció circular o quadrada, les portes han de:
- resistir sense deformació permanent
- resistir sense deformació elàstica superior a 15 mm
- clarament i després de l'assaig no s'ha de veure afectat el funcionament segur de la porta

La porta ha de tindre un dispositiu de reobertura automàtica que inverteixi la maniobra en cas de que un passatger rebi un cop. Aquest dispositiu pot ser el de la porta de cabina.
Cadascuna de les portes de pis ha de tindre una trepitjadora que resisteixi el pas de les càrregues que puguin introduir-se a la cabina.
Han d'estar guiades per la part superior i inferior. Durant el funcionament normal no s'ha de produir falcaments contra les guies o entre fulles, descarrilaments o rebassaments dels extrems de recorregut.
Cadascuna de les portes de pis ha de disposar d'un dispositiu d'enclavament i desenclavament se socors que impossibiliti obrir-la, en funcionament normal, a no ser que la cabina estigui parada o a punt de parar-se dintre de la zona de desenclavament d'aquesta porta. El dispositiu estarà protegit contra manipulacions abusives i podrà desenclavar-se des de l'exterior per mitjà d'una clau que s'adapti al triangle normalitzat.
GUIES I ELEMENTS DE SUSPENSIÓ DE CABINA I CONTRAPÈS:
La resistència de les guies, les seves unions i les seves fixacions han de ser suficients per a suportar les càrregues i forces a que es sotmeten per a assegurar el funcionament de l'ascensor.
Els aspectes per a un funcionament segur de l'ascensor relatius a les guies, son:
- ha d'assegurar-se el guiat de la cabina, contrapès i massa d'equilibrat
- no ha d'afectar al funcionament dels dispositius de seguretat
- les deformacions han de limitar-se fins al punt de:
- no es pot donar un desbloqueig involuntari de les portes
- no han d'afectar al funcionament dels dispositius de seguretat
- no ha de ser possible que unes parts mòbils puguin impactar amb altres

Tant els elements de suspensió i/o de sustentació de la cabina, les seves subjeccions i totes les terminacions, han d'escollir-se i dissenyar-se de manera que garanteixin un nivell de seguretat global adequat i es redueixi al màxim el risc de caiguda de la cabina, prenent en consideració les condicions les en les que s'utilitzi, els materials fets servir i les condicions de fabricació.
Si es fan servir cables com a element de suspensió, el número serà de dos com a mínim, amb els seus respectius dispositius d'enganxament.
S'ha de preveure un dispositiu automàtic d'igualació de la tensió dels cables, almenys en un dels extrems.
2.- CONDICIONS DE SUBMINISTRAMENT I EMMAGATZEMATGE
Subministrament: Protegit de manera que no s'alterin les seves característiques.
Emmagatzematge: En el seu embalatge, en llocs protegits contra els impactes i la intempèrie.
Tots els components han d'anar acompanyats de les instruccions de muntatge i la informació Tècnica necessària per a la seva inspecció, reparació i manteniment.
CONDICIONS DE MARCATGE I CONTROL DE LA DOCUMENTACIÓ:
Ha de portar el marcatge CE de conformitat amb el Real Decret 203/2016. El marcatge CE ha d'estar en tota cabina d'ascensor de manera clara i visible, de conformitat amb el punt 5 de l'annex I de l'esmentat Real Decret i sobre cadascun dels components de seguretat següents (o si no fos possible, sobre l'etiqueta o documentació que l'acompanya):
- dispositius de bloqueig de les portes de replà
- dispositius per a evitar la caiguda de la cabina i els moviment ascendents incontrolats
- dispositius de limitació de l'excés de velocitat
- amortidors:
- d'acumulació d'energia de característica no lineal o bé amb esmortiment del retorcés
- amortidors de dissipació d'energia
- dispositius elèctrics de seguretat en forma d'interruptors de seguretat que continguin components electrònics

3.- UNITAT I CRITERI D'AMIDAMENT
Unitat d'amidament: la indicada a la descripció de l'element
Criteri d'amidament: quantitat necessària subministrada a l'obra
4.- NORMATIVA DE COMPLIMENT OBLIGATORI
Real Decreto 203/2016, de 20 de mayo, por el que se establecen los requisitos esenciales de seguridad para la comercialización de ascensores y componentes de seguridad para ascensores.
Real Decreto 1644/2008, de 10 de octubre, por el que se establecen las normas para la comercialización y puesta en servicio de las máquinas.
UNE-EN 81-1:2001 Reglas de seguridad para la construcción e instalación de ascensores. Parte 1: Ascensores eléctricos.

BM MATERIALS PER A INSTAL·LACIONS CONTRA INCENDIS, PROTECCIÓ CONTRA DESCÀRREGUES ATMOSFÈRIQUES I SEGURE TAT

BM23 BOQUES D'INCENDI

0.- ELEMENTS QUE CONTEMPLA EL PLEC

BM235AAA.

BM MATERIALS PER A INSTAL·LACIONS CONTRA INCENDIS, PROTECCIÓ CONTRA DESCÀRREGUES ATMOSFÈRIQUES I SEGURE TAT

BM31 EXTINTORS

0.- ELEMENTS QUE CONTEMPLA EL PLEC

BM313511,BM312611.

BM MATERIALS PER A INSTAL·LACIONS CONTRA INCENDIS, PROTECCIÓ CONTRA DESCÀRREGUES ATMOSFÈRIQUES I SEGURE TAT

BM9 MATERIALS PER A INSTAL·LACIONS DE PARALLAMPS

0.- ELEMENTS QUE CONTEMPLA EL PLEC

BM91F63B,BM9AU001.

1.- DEFINICIÓ I CARACTERÍSTIQUES DELS ELEMENTS

Parallamps de puntes, sistema Franklin.
CARACTERÍSTIQUES GENERALS:
Ha d'estar format per:
- Capçal de captació de puntes de coure electrolític
- Peça d'adaptació del capçal a l'antena, de bronze
- Antena de tub d'acer galvanitzat en calent
El recobriment de zinc ha de ser homogeni i continu en tota la superfície del tub.

2.- CONDICIONS DE SUBMINISTRAMENT I EMMAGATZEMATGE

Subministrament: Per unitats, amb el capçal degudament protegit.
Emmagatzematge: En llocs protegits contra els impactes.

3.- UNITAT I CRITERIS D'AMIDAMENT

Unitat d'amidament: la indicada a la descripció de l'element
Criteri d'amidament: quantitat necessària subministrada a l'obra

4.- NORMATIVA DE COMPLIMENT OBLIGATORI

UNE 21185:1995 Protección de las estructuras contra el rayo y principios generales.

5.- CONDICIONS DE CONTROL DE RECEPCIÓ

OPERACIONS DE CONTROL:
Les tasques de control a realitzar són les següents:
- Sol·licitar del fabricant els certificats de qualitat i la documentació dels equips.
- Control de la documentació tècnica subministrada.
- Contrastar la documentació del fabricant amb els equips i el projecte.
- Recepció dels materials i lloc d'emplaçament.
- Verificar característiques dels següents elements d'unió a terra.
  - Secció del conductor
  - Material de posada a terra
  - Realització i emissió d'informe amb resultats dels controls realitzats.

CRITERIS DE PRESA DE MOSTRES:
Es comprovarà globalment
INTERPRETACIÓ DE RESULTATS I ACTUACIONS EN CAS D'INCOMPLIMENT:
Segons el criteri de la DF, han de poder ser acceptats o rebutjats els equips que no compleixin les especificacions del projecte.

BM MATERIALS PER A INSTAL·LACIONS CONTRA INCENDIS, PROTECCIÓ CONTRA DESCÀRREGUES ATMOSFÈRIQUES I SEGURE TAT

BM9 MATERIALS PER A INSTAL·LACIONS DE PARALLAMPS

BM91 PARALLAMPS

0.- ELEMENTS QUE CONTEMPLA EL PLEC

BM91F63B.

1.- DEFINICIÓ I CONDICIONS DELS ELEMENTS

Parallamps de puntes, sistema Franklin.
CARACTERÍSTIQUES GENERALS:
Ha d'estar format per:
- Capçal de captació de puntes de coure electrolític
- Peça d'adaptació del capçal a l'antena, de bronze
- Antena de tub d'acer galvanitzat en calent
El recobriment de zinc ha de ser homogeni i continu en tota la superfície del tub.

2.- CONDICIONS DE SUBMINISTRAMENT I EMMAGATZEMATGE

Subministrament: Per unitats, amb el capçal degudament protegit.
Emmagatzematge: En llocs protegits contra els impactes.

3.- UNITAT I CRITERI D'AMIDAMENT

Unitat d'amidament: la indicada a la descripció de l'element
Criteri d'amidament: quantitat necessària subministrada a l'obra

4.- NORMATIVA DE COMPLIMENT OBLIGATORI

UNE 21185:1995 Protección de las estructuras contra el rayo y principios generales.

5.- CONDICIONS DE CONTROL DE RECEPCIÓ

OPERACIONS DE CONTROL:
Les tasques de control a realitzar són les següents:
- Sol·licitar del fabricant els certificats de qualitat i la documentació dels equips.
- Control de la documentació tècnica subministrada.
- Contrastar la documentació del fabricant amb els equips i el projecte.
- Recepció dels materials i lloc d'emplaçament.
- Verificar característiques dels següents elements d'unió a terra.
  - Secció del conductor
  - Material de posada a terra
  - Realització i emissió d'informe amb resultats dels controls realitzats.

CRITERIS DE PRESA DE MOSTRES:
Es comprovarà globalment
INTERPRETACIÓ DE RESULTATS I ACTUACIONS EN CAS D'INCOMPLIMENT:
Segons el criteri de la DF, han de poder ser acceptats o rebutjats els equips que no compleixin les especificacions del projecte.

BM MATERIALS PER A INSTAL·LACIONS CONTRA INCENDIS, PROTECCIÓ CONTRA DESCÀRREGUES ATMOSFÈRIQUES I SEGURE TAT

BM9 MATERIALS PER A INSTAL·LACIONS DE PARALLAMPS

BM9A Elemento no encontrado

0.- ELEMENTS QUE CONTEMPLA EL PLEC

BM9AU001.

BM MATERIALS PER A INSTAL·LACIONS CONTRA INCENDIS, PROTECCIÓ CONTRA DESCÀRREGUES ATMOSFÈRIQUES I SEGURE TAT

BMD1 DETECTORS

0.- ELEMENTS QUE CONTEMPLA EL PLEC

BMD1E430.

BM MATERIALS PER A INSTAL·LACIONS CONTRA INCENDIS, PROTECCIÓ CONTRA DESCÀRREGUES ATMOSFÈRIQUES I SEGURE TAT

BMD3 CENTRALS DE SEGURETAT

0.- ELEMENTS QUE CONTEMPLA EL PLEC

BMD3U030.

BM MATERIALS PER A INSTAL·LACIONS CONTRA INCENDIS, PROTECCIÓ CONTRA DESCÀRREGUES ATMOSFÈRIQUES I SEGURE TAT

BMD4 SIRENES

0.- ELEMENTS QUE CONTEMPLA EL PLEC

BMD4U130.

BM MATERIALS PER A INSTAL·LACIONS CONTRA INCENDIS, PROTECCIÓ CONTRA DESCÀRREGUES ATMOSFÈRIQUES I SEGURE TAT

BMD6 CONDUCTORS

0.- ELEMENTS QUE CONTEMPLA EL PLEC

BMD62A00.

BM MATERIALS PER A INSTAL·LACIONS CONTRA INCENDIS, PROTECCIÓ CONTRA DESCÀRREGUES ATMOSFÈRIQUES I SEGURE TAT

BMDA FONTS D'ALIMENTACIÓ PER A CENTRALS DE SEGURETAT

0.- ELEMENTS QUE CONTEMPLA EL PLEC

BMDAU010.

BM MATERIALS PER A INSTAL·LACIONS CONTRA INCENDIS, PROTECCIÓ CONTRA DESCÀRREGUES ATMOSFÈRIQUES I SEGURE TAT

BMDC TECLATS PER A CENTRALS DE SEGURETAT

0.- ELEMENTS QUE CONTEMPLA EL PLEC

BMDCU110.

BM MATERIALS PER A INSTAL·LACIONS CONTRA INCENDIS, PROTECCIÓ CONTRA DESCÀRREGUES ATMOSFÈRIQUES I SEGURE TAT

BMDW ACCESSORIS PER A INSTAL·LACIONS DE SEGURETAT

0.- ELEMENTS QUE CONTEMPLA EL PLEC

BMDWC002.

BM MATERIALS PER A INSTAL·LACIONS CONTRA INCENDIS, PROTECCIÓ CONTRA DESCÀRREGUES ATMOSFÈRIQUES I SEGURE TAT

BMSB RÈTOLS PER A SENYALITZACIÓ

0.- ELEMENTS QUE CONTEMPLA EL PLEC

BMSB3150,BMSBCDF0.

BM MATERIALS PER A INSTAL·LACIONS CONTRA INCENDIS, PROTECCIÓ CONTRA DESCÀRREGUES ATMOSFÈRIQUES I SEGURE TAT

BMY2 PARTS PROPORCIONALS D'ELEMENTS ESPECIALS PER A INSTAL·LACIONS D'EXTINCIÓ

0.- ELEMENTS QUE CONTEMPLA EL PLEC

BMY23000.

BM MATERIALS PER A INSTAL·LACIONS CONTRA INCENDIS, PROTECCIÓ CONTRA DESCÀRREGUES ATMOSFÈRIQUES I SEGURE TAT

BMY3 PARTS PROPORCIONALS D'ELEMENTS ESPECIALS PER A EXTINTORS

0.- ELEMENTS QUE CONTEMPLA EL PLEC

BMY31000.

BN71 VÀLVULES DE REGULACIÓ DE TRES VIES MOTORITZADES

0.- ELEMENTS QUE CONTEMPLA EL PLEC

BN713845,BN713945,BN713A45.

BNC1 VALVULES D'EQUILIBRAT ROSCADES

0.- ELEMENTS QUE CONTEMPLA EL PLEC

BNC1Ç020,BNC1Ç022,BNC1Ç021,BNC11040,BNC11050,BNC11060.

BNC2 VÀLVULES D'EQUILIBRAT AMB BRIDES

0.- ELEMENTS QUE CONTEMPLA EL PLEC

BNC21010.

BNXA GRUPS DE PRESSIÓ D'AIGUA CONTRA INCENDIS

0.- ELEMENTS QUE CONTEMPLA EL PLEC

BNXA1D44.

BP43 CABLES MÚLTIPLES AMB CONDUCTORS METÀL·LICS

0.- ELEMENTS QUE CONTEMPLA EL PLEC

BP434670,BP434A50.

BP73 ELEMENTS DE CONNEXIÓ PER A SISTEMES DE TRANSMISSIÓ DE VEU I DADES

0.- ELEMENTS QUE CONTEMPLA EL PLEC

BP7382J3,BP7381J3.

BP74 ARMARIS TIPUS RACK PER A SISTEMES DE TRANSMISSIÓ DE VEU I DADES

0.- ELEMENTS QUE CONTEMPLA EL PLEC

BP74SJ30.

BP7E EQUIPS ELECTRÒNICS PER A SISTEMES DE TRANSMISSIÓ DE DADES

0.- ELEMENTS QUE CONTEMPLA EL PLEC

BP7E1E10.

BP7Z ELEMENTS ESPECIALS PER A TRANSMISSIÓ DE VEU I DADES

0.- ELEMENTS QUE CONTEMPLA EL PLEC

BP7ZEC61,BP7ZA122,BP7Z1D58.

BPD1 REGISTRES D'ENLLAÇ I D'ACCÉS

0.- ELEMENTS QUE CONTEMPLA EL PLEC

BPD11140.

BPD2 REGISTRES PRINCIPALS

0.- ELEMENTS QUE CONTEMPLA EL PLEC

BPD211H0.

BQ MATERIALS PER A EQUIPAMENTS FIXOS

BQ5 TAULELLS

BQ52- TAULELL DE PEDRA NATURAL

1.- DEFINICIÓ I CONDICIONS DELS ELEMENTS
Llosa de pedra d'extracció recent, provinent de pedreres autoritzades.
S'han considerat els tipus següents:
- Llosa de pedra natural calcària per a taulells de 20 o 30 mm de gruix
- Llosa de pedra natural granítica per a taulells de 20 o 30 mm de gruix
CARACTERÍSTIQUES GENERALS:
La peça ha de tenir un color i una textura uniformes, la cara plana i les arestes rectes i escairades.
No pot tenir esquerdes, buits, impureses d'argila, eflorescències ni escantonaments d'arestes.
La cara superior ha d'estar polida i abrillantada així com també els cantells vistos.
Absorció d'aigua, en pes: <= 2%
Gelabilitat (pèrdua de pes després de 20 cicles, PIET-70): <= 1%
Coeficient de saturació: <= 75%
Contingut d'ió sulfat (UNE 7-245): < 1,2%
Toleràncies:
- Gruix: ± 2 mm
- Angles: ± 1 mm
- Rectitud de les arestes: ± 0,1%
- Planor: ± 0,3%
LLOSA CALCÀRIA:
Resistència a la compressió (proveta cúbica de 10 cm): >= 50 N/mm2
Densitat aparent (UNE_EN 1936): >= 2000 kg/m3
LLOSA GRANÍTICA:
Resistència a la compressió (proveta cúbica de 10 cm): >= 100 N/mm2
Densitat aparent (UNE_EN 1936): >= 2500 kg/m3
No ha de tenir grops > 5 cm.
2.- CONDICIONS DE SUBMINISTRAMENT I EMMAGATZEMATGE
Subministrament: Protegida per tal que arribi a l'obra amb les condicions exigides.
Emmagatzematge: Evitant el contacte amb terres o altres materials que puguin alterar les seves característiques i de manera que no es trenquin ni s'escantonin.
3.- UNITAT I CRITERI D'AMIDAMENT
Unitat d'amidament: la indicada a la descripció de l'element
Criteri d'amidament: quantitat necessària subministrada a l'obra
4.- NORMATIVA DE COMPLIMENT OBLIGATORI
No hi ha normativa de compliment obligatori.

BQ MATERIALS PER A EQUIPAMENTS FIXOS

BQ5 TAULELLS

BQ55- TAULELL DE PEDRA SINTERITZADA

0.- ELEMENTS QUE CONTEMPLA EL PLEC

BQ55-11P0D.

1.- DEFINICIÓ I CONDICIONS DELS ELEMENTS
Llosa de pedra sinteritzada per taulells de 12 o 20 mm de gruix
La peça ha de tenir un color i una textura uniformes, la cara plana i les arestes rectes i escairades.
No pot tenir esquerdes, buits, impureses d'argila, eflorescències ni escantonaments d'arestes.
La cara superior ha d'estar polida i abrillantada així com també els cantells vistos.
Absorció d'aigua: <= 0,1%
Resistència a la gelada: sense danys
Densitat aparent: 2,4 g/m3
Expansió per humitat: < 0,1 mm/m
Resistència a la flexió:
- Mòdul de ruptura: >= 45 N/mm2
- Força de ruptura:
- >= 5000 N (12mm)
- >= 15000 N (20mm)
Toleràncies:
- Gruix: ± 0,5 mm
- Planor:
- Amplaria: ± 2 mm
- Llargària: ± 2 mm
- Pes per m2
- 28,8 kg/m2 (12mm)
- 48,0 kg/m2 (20mm)
2.- CONDICIONS DE SUBMINISTRAMENT I EMMAGATZEMATGE
Subministrament: Protegida per tal que arribi a l'obra amb les condicions exigides.
Emmagatzematge: Evitant el contacte amb terres o altres materials que puguin alterar les seves característiques i de manera que no es trenquin ni s'escantonin.
3.- UNITAT I CRITERI D'AMIDAMENT
Unitat d'amidament: la indicada a la descripció de l'element
Criteri d'amidament: quantitat necessària subministrada a l'obra
4.- NORMATIVA DE COMPLIMENT OBLIGATORI
No hi ha normativa de compliment obligatori.

BQ MATERIALS PER A EQUIPAMENTS FIXOS

BQ5 TAULELLS

BQ55- TAULELL DE PEDRA SINTERITZADA

BQ55-1

0.- ELEMENTS QUE CONTEMPLA EL PLEC

BQ55-11P0D.

1.- DEFINICIÓ I CONDICIONS DELS ELEMENTS
Llosa de pedra sinteritzada per taulells de 12 o 20 mm de gruix
La peça ha de tenir un color i una textura uniformes, la cara plana i les arestes rectes i escairades.
No pot tenir esquerdes, buits, impureses d'argila, eflorescències ni escantonaments d'arestes.
La cara superior ha d'estar polida i abrillantada així com també els cantells vistos.
Absorció d'aigua: <= 0,1%
Resistència a la gelada: sense danys
Densitat aparent: 2,4 g/m3
Expansió per humitat: < 0,1 mm/m
Resistència a la flexió:
- Mòdul de ruptura: >= 45 N/mm2
- Força de ruptura:
- >= 5000 N (12mm)
- >= 15000 N (20mm)
Toleràncies:
- Gruix: ± 0,5 mm
- Planor:
- Amplaria: ± 2 mm
- Llargària: ± 2 mm
- Pes per m2
- 28,8 kg/m2 (12mm)
- 48,0 kg/m2 (20mm)
2.- CONDICIONS DE SUBMINISTRAMENT I EMMAGATZEMATGE
Subministrament: Protegida per tal que arribi a l'obra amb les condicions exigides.
Emmagatzematge: Evitant el contacte amb terres o altres materials que puguin alterar les seves característiques i de manera que no es trenquin ni s'escantonin.
3.- UNITAT I CRITERI D'AMIDAMENT
Unitat d'amidament: la indicada a la descripció de l'element
Criteri d'amidament: quantitat necessària subministrada a l'obra
4.- NORMATIVA DE COMPLIMENT OBLIGATORI
No hi ha normativa de compliment obligatori.

BQ MATERIALS PER A EQUIPAMENTS FIXOS

BQ8 ELECTRODOMÈSTICS

BQ82- EIXUGAMANS (D)

0.- ELEMENTS QUE CONTEMPLA EL PLEC

BQ82-H61M.

1.- DEFINICIÓ I CONDICIONS DELS ELEMENTS
Eixugamans elèctric.
CONDICIONS GENERALS:
Quan l'aparell arribi a obra amb certificat d'origen industrial que acrediti el compliment de la normativa, la seva recepció s'ha de realitzar comprovant únicament les seves característiques aparents.
Motor: 100 W.
Calefactor: 1800 W.
Dimensions mínimes:
- Alçada: 300 mm.
- Amplada: 220 mm.
- Profunditat: 65 mm.
Temporitzador: 45".
2.- CONDICIONS DE SUBMINISTRAMENT I EMMAGATZEMATGE

Subministrament: S'han de subministrar embalats a caixes amb una placa d'identificació amb la següent informació:
- Nom del fabricant.
- Potència.
Emmagatzematge: En llocs protegits contra els impactes i la intempèrie.
3.- UNITAT I CRITERI D'AMIDAMENT
Unitat d'amidament: la indicada a la descripció de l'element
Criteri d'amidament: quantitat necessària subministrada a l'obra
4.- NORMATIVA DE COMPLIMENT OBLIGATORI
No hi ha normativa de compliment obligatori.

BQ MATERIALS PER A EQUIPAMENTS FIXOS

BQU EQUIPAMENTS PER A PERSONAL, OFICINES I MAGATZEMS D'OBRA

BQU0- ARMARI PER A MÒDULS PREFABRICATS D'OBRA

0.- ELEMENTS QUE CONTEMPLA EL PLEC

BQU0-0THW.

1.- DEFINICIÓ I CONDICIONS DELS ELEMENTS
Mobiliari i aparells per a mòduls prefabricats d'obra.
S'han considerat els tipus següents:
- Armari metàl·lic individual amb doble compartiment interior
- Banc de fusta per a 5 persones
- Taula de fusta amb tauler de melamina amb capacitat per a 10 persones
- Nevera elèctrica
- Planxa elèctrica per a escalfar menjars
- Recipient per a recollida d'escombraries
ARMARI METÀL·LIC:
Ha d'estar format per un cos, una placa de muntatge i una porta.
El conjunt no ha de tenir cops o defectes superficials.
El cos ha de ser de xapa d'acer plegada i soldada, protegit amb pintura anticorrosiva.
La porta ha de ser del mateix material que el cos i amb tancament per dos punts.
Ha de tenir un pany per a tancament amb clau.
Dimensions de l'armari: 0,40 x 0,50 x 1,80 m
BANC I TAULA DE FUSTA:
No s'han d'apreciar esquerdes, exfoliacions ni despreniments del recobriment.
L'acabat de fusta ha de ser de dues capes de pintura sintética, amb una capa prèvia d'emprimació.
Dimensions del banc: 3,5 x 0,4 m
Dimensions de la taula: 3,5 x 0,8 m
PLANXA ELÈCTRICA PER A ESCALFAR MENJARS:
Ha de complir les especificacions donades al R.E.B.T.
Els dispositius sota tensió elèctrica han d'estar protegits.
Han de ser de materials fàcilment netejables.
Dimensions: 60 x 45 cm
NEVERA ELÈCTRICA:
Ha de complir les especificacions donades al R.E.B.T.
Els dispositius sota tensió elèctrica han d'estar protegits.
Han de ser de materials fàcilment netejables.
Capacitat: 100 l
RECIPIENT PER A RECOLLIDA D'ESCOMBRARIES:
Han de ser de materials fàcilment netejables.
Capacitat: 100 l
2.- CONDICIONS DE SUBMINISTRAMENT I EMMAGATZEMATGE
Subministrament: Amb les proteccions necessàries perque arribi a l'obra en les condicions exigides.
Emmagatzematge: en el seu embaltge, protegit de la intempèrie, d'impactes i sense contacte directe amb el terra.
3.- UNITAT I CRITERI D'AMIDAMENT
Unitat d'amidament: la indicada a la descripció de l'element
Criteri d'amidament: quantitat necessària subministrada a l'obra
4.- NORMATIVA DE COMPLIMENT OBLIGATORI
NORMATIVA GENERAL:
Orden de 9 de marzo de 1971 por la que se aprueba la Ordenanza General de Seguridad e Higiene en el Trabajo.
NEVERA ELÈCTRICA I PLANXA ELÈCTRICA:
Real Decreto 842/2002 de 2 de agosto, por el que se aprueba el Reglamento Electrotécnico de Baja Tensión. REBT 2002.

BQ MATERIALS PER A EQUIPAMENTS FIXOS

BQU EQUIPAMENTS PER A PERSONAL, OFICINES I MAGATZEMS D'OBRA

BQU1- BANC PER A MÒDULS PREFABRICATS D'OBRA

0.- ELEMENTS QUE CONTEMPLA EL PLEC

BQU1-0THX.

1.- DEFINICIÓ I CONDICIONS DELS ELEMENTS
Mobiliari i aparells per a mòduls prefabricats d'obra.
S'han considerat els tipus següents:
- Armari metàl·lic individual amb doble compartiment interior
- Banc de fusta per a 5 persones
- Taula de fusta amb tauler de melamina amb capacitat per a 10 persones
- Nevera elèctrica
- Planxa elèctrica per a escalfar menjars
- Recipient per a recollida d'escombraries
ARMARI METÀL·LIC:
Ha d'estar format per un cos, una placa de muntatge i una porta.
El conjunt no ha de tenir cops o defectes superficials.
El cos ha de ser de xapa d'acer plegada i soldada, protegit amb pintura anticorrosiva.
La porta ha de ser del mateix material que el cos i amb tancament per dos punts.
Ha de tenir un pany per a tancament amb clau.
Dimensions de l'armari: 0,40 x 0,50 x 1,80 m
BANC I TAULA DE FUSTA:
No s'han d'apreciar esquerdes, exfoliacions ni despreniments del recobriment.
L'acabat de fusta ha de ser de dues capes de pintura sintética, amb una capa prèvia d'emprimació.
Dimensions del banc: 3,5 x 0,4 m
Dimensions de la taula: 3,5 x 0,8 m
PLANXA ELÈCTRICA PER A ESCALFAR MENJARS:
Ha de complir les especificacions donades al R.E.B.T.
Els dispositius sota tensió elèctrica han d'estar protegits.
Han de ser de materials fàcilment netejables.
Dimensions: 60 x 45 cm
NEVERA ELÈCTRICA:
Ha de complir les especificacions donades al R.E.B.T.
Els dispositius sota tensió elèctrica han d'estar protegits.
Han de ser de materials fàcilment netejables.
Capacitat: 100 l
RECIPIENT PER A RECOLLIDA D'ESCOMBRARIES:
Han de ser de materials fàcilment netejables.
Capacitat: 100 l
2.- CONDICIONS DE SUBMINISTRAMENT I EMMAGATZEMATGE
Subministrament: Amb les proteccions necessàries perque arribi a l'obra en les condicions exigides.
Emmagatzematge: en el seu embaltge, protegit de la intempèrie, d'impactes i sense contacte directe amb el terra.
3.- UNITAT I CRITERI D'AMIDAMENT
Unitat d'amidament: la indicada a la descripció de l'element

Criteri d'amidament: quantitat necessària subministrada a l'obra
4.- NORMATIVA DE COMPLIMENT OBLIGATORI
NORMATIVA GENERAL:
Orden de 9 de marzo de 1971 por la que se aprueba la Ordenanza General de Seguridad e Higiene en el Trabajo.
NEVERA ELÈCTRICA I PLANXA ELÈCTRICA:
Real Decreto 842/2002 de 2 de agosto, por el que se aprueba el Reglamento Electrotécnico de Baja Tensión. REBT 2002.

BQ MATERIALS PER A EQUIPAMENTS FIXOS

BQU EQUIPAMENTS PER A PERSONAL, OFICINES I MAGATZEMS D'OBRA

BQU3- FARMACIOLA PER A PERSONAL D'OBRA

0.- ELEMENTS QUE CONTEMPLA EL PLEC

BQU3-0TIB.

1.- DEFINICIÓ I CONDICIONS DELS ELEMENTS
Equipament mèdic necessari a l'obra segons l'Ordenança General de Seguretat i Higiene en el Treball.
S'han considerat els tipus següents:
- Farmaciola d'armari
- Farmaciola portàtil d'urgència
- Material sanitari per a assortir una farmaciola
- Llitera metàl·lica rígida amb base de lona, per a salvament
- Manta de cotó i fibra sintètica
CARACTERÍSTIQUES GENERALS:
Ha de complir les condicions requerides per la DF.
FARMACIOLA D'ARMARI O PORTÀTIL, I MATERIAL SANITARI DE REPOSICIÓ:
El contingut ha de ser l'establert a l'Ordenança General de Seguretat i Higiene en el Treball.
El contingut ha de ser revisat mensualment i ha de ser reposat immediatament el material utilitzat.
Ha de portar una indicació ben visible referent al seu ús.
LLITERA METÀL·LICA:
Els angles i les arestes han de ser arrodonits.
MANTA:
Dimensions: 110 x 210 cm
2.- CONDICIONS DE SUBMINISTRAMENT I EMMAGATZEMATGE
Subministrament: Per unitats, empaquetades en caixes.
Emmagatzematge: En el seu embalatge, en llocs protegits contra els impactes i la intempèrie.
3.- UNITAT I CRITERI D'AMIDAMENT
Unitat d'amidament: la indicada a la descripció de l'element
Criteri d'amidament: quantitat necessària subministrada a l'obra
4.- NORMATIVA DE COMPLIMENT OBLIGATORI
Orden de 9 de marzo de 1971 por la que se aprueba la Ordenanza General de Seguridad e Higiene en el Trabajo.

BQ MATERIALS PER A EQUIPAMENTS FIXOS

BQU EQUIPAMENTS PER A PERSONAL, OFICINES I MAGATZEMS D'OBRA

BQU7- MATERIAL SANITARI PER A FARMACIOLA PER A PERSONAL D'OBRA

0.- ELEMENTS QUE CONTEMPLA EL PLEC

BQU7-0TJC.

1.- DEFINICIÓ I CONDICIONS DELS ELEMENTS
Equipament mèdic necessari a l'obra segons l'Ordenança General de Seguretat i Higiene en el Treball.
S'han considerat els tipus següents:
- Farmaciola d'armari
- Farmaciola portàtil d'urgència
- Material sanitari per a assortir una farmaciola
- Llitera metàl·lica rígida amb base de lona, per a salvament
- Manta de cotó i fibra sintètica
CARACTERÍSTIQUES GENERALS:
Ha de complir les condicions requerides per la DF.
FARMACIOLA D'ARMARI O PORTÀTIL, I MATERIAL SANITARI DE REPOSICIÓ:
El contingut ha de ser l'establert a l'Ordenança General de Seguretat i Higiene en el Treball.
El contingut ha de ser revisat mensualment i ha de ser reposat immediatament el material utilitzat.
Ha de portar una indicació ben visible referent al seu ús.
LLITERA METÀL·LICA:
Els angles i les arestes han de ser arrodonits.
MANTA:
Dimensions: 110 x 210 cm
2.- CONDICIONS DE SUBMINISTRAMENT I EMMAGATZEMATGE
Subministrament: Per unitats, empaquetades en caixes.
Emmagatzematge: En el seu embalatge, en llocs protegits contra els impactes i la intempèrie.
3.- UNITAT I CRITERI D'AMIDAMENT
Unitat d'amidament: la indicada a la descripció de l'element
Criteri d'amidament: quantitat necessària subministrada a l'obra
4.- NORMATIVA DE COMPLIMENT OBLIGATORI
Orden de 9 de marzo de 1971 por la que se aprueba la Ordenanza General de Seguridad e Higiene en el Trabajo.

BQ MATERIALS PER A EQUIPAMENTS FIXOS

BQU EQUIPAMENTS PER A PERSONAL, OFICINES I MAGATZEMS D'OBRA

BQUF- NEVERA PER A MÒDULS PREFABRICATS D'OBRA

0.- ELEMENTS QUE CONTEMPLA EL PLEC

BQUF-0TI6.

1.- DEFINICIÓ I CONDICIONS DELS ELEMENTS
Mobiliari i aparells per a mòduls prefabricats d'obra.
S'han considerat els tipus següents:
- Armari metàl·lic individual amb doble compartiment interior
- Banc de fusta per a 5 persones
- Taula de fusta amb tauler de melamina amb capacitat per a 10 persones
- Nevera elèctrica
- Planxa elèctrica per a escalfar menjars
- Recipient per a recollida d'escombraries
ARMARI METÀL·LIC:
Ha d'estar format per un cos, una placa de muntatge i una porta.
El conjunt no ha de tenir cops o defectes superficials.
El cos ha de ser de xapa d'acer plegada i soldada, protegit amb pintura anticorrosiva.
La porta ha de ser del mateix material que el cos i amb tancament per dos punts.
Ha de tenir un pany per a tancament amb clau.
Dimensions de l'armari: 0,40 x 0,50 x 1,80 m

BANC I TAULA DE FUSTA:
No s'han d'apreciar esquerdes, exfoliacions ni despreniments del recobriment.
L'acabat de fusta ha de ser de dues capes de pintura sintética, amb una capa prèvia d'emprimació.
Dimensions del banc: 3,5 x 0,4 m
Dimensions de la taula: 3,5 x 0,8 m
PLANXA ELÈCTRICA PER A ESCALFAR MENJARS:
Ha de complir les especificacions donades al R.E.B.T.
Els dispositius sota tensió elèctrica han d'estar protegits.
Han de ser de materials fàcilment netejables.
Dimensions: 60 x 45 cm
NEVERA ELÈCTRICA:
Ha de complir les especificacions donades al R.E.B.T.
Els dispositius sota tensió elèctrica han d'estar protegits.
Han de ser de materials fàcilment netejables.
Capacitat: 100 l
RECIPIENT PER A RECOLLIDA D'ESCOMBRARIES:
Han de ser de materials fàcilment netejables.
Capacitat: 100 l
2.- CONDICIONS DE SUBMINISTRAMENT I EMMAGATZEMATGE
Subministrament: Amb les proteccions necessàries perque arribi a l'obra en les condicions exigides.
Emmagatzematge: en el seu embaltge, protegit de la intempèrie, d'impactes i sense contacte directe amb el terra.
3.- UNITAT I CRITERI D'AMIDAMENT
Unitat d'amidament: la indicada a la descripció de l'element
Criteri d'amidament: quantitat necessària subministrada a l'obra
4.- NORMATIVA DE COMPLIMENT OBLIGATORI
NORMATIVA GENERAL:
Orden de 9 de marzo de 1971 por la que se aprueba la Ordenanza General de Seguridad e Higiene en el Trabajo.
NEVERA ELÈCTRICA I PLANXA ELÈCTRICA:
Real Decreto 842/2002 de 2 de agosto, por el que se aprueba el Reglamento Electrotécnico de Baja Tensión. REBT 2002.

BQ MATERIALS PER A EQUIPAMENTS FIXOS

BQU EQUIPAMENTS PER A PERSONAL, OFICINES I MAGATZEMS D'OBRA

BQUI- RECIPIENT PER A RECOLLIDA D'ESCOMBRARIES PER A MÒDULS PREFABRICATS D'OBRA

0.- ELEMENTS QUE CONTEMPLA EL PLEC

BQUI-0TI8.

1.- DEFINICIÓ I CONDICIONS DELS ELEMENTS
Mobiliari i aparells per a mòduls prefabricats d'obra.
S'han considerat els tipus següents:
- Armari metàl·lic individual amb doble compartiment interior
- Banc de fusta per a 5 persones
- Taula de fusta amb tauler de melamina amb capacitat per a 10 persones
- Nevera elèctrica
- Planxa elèctrica per a escalfar menjars
- Recipient per a recollida d'escombraries
ARMARI METÀL·LIC:
Ha d'estar format per un cos, una placa de muntatge i una porta.
El conjunt no ha de tenir cops o defectes superficials.
El cos ha de ser de xapa d'acer plegada i soldada, protegit amb pintura anticorrosiva.
La porta ha de ser del mateix material que el cos i amb tancament per dos punts.
Ha de tenir un pany per a tancament amb clau.
Dimensions de l'armari: 0,40 x 0,50 x 1,80 m
BANC I TAULA DE FUSTA:
No s'han d'apreciar esquerdes, exfoliacions ni despreniments del recobriment.
L'acabat de fusta ha de ser de dues capes de pintura sintética, amb una capa prèvia d'emprimació.
Dimensions del banc: 3,5 x 0,4 m
Dimensions de la taula: 3,5 x 0,8 m
PLANXA ELÈCTRICA PER A ESCALFAR MENJARS:
Ha de complir les especificacions donades al R.E.B.T.
Els dispositius sota tensió elèctrica han d'estar protegits.
Han de ser de materials fàcilment netejables.
Dimensions: 60 x 45 cm
NEVERA ELÈCTRICA:
Ha de complir les especificacions donades al R.E.B.T.
Els dispositius sota tensió elèctrica han d'estar protegits.
Han de ser de materials fàcilment netejables.
Capacitat: 100 l
RECIPIENT PER A RECOLLIDA D'ESCOMBRARIES:
Han de ser de materials fàcilment netejables.
Capacitat: 100 l
2.- CONDICIONS DE SUBMINISTRAMENT I EMMAGATZEMATGE
Subministrament: Amb les proteccions necessàries perque arribi a l'obra en les condicions exigides.
Emmagatzematge: en el seu embaltge, protegit de la intempèrie, d'impactes i sense contacte directe amb el terra.
3.- UNITAT I CRITERI D'AMIDAMENT
Unitat d'amidament: la indicada a la descripció de l'element
Criteri d'amidament: quantitat necessària subministrada a l'obra
4.- NORMATIVA DE COMPLIMENT OBLIGATORI
NORMATIVA GENERAL:
Orden de 9 de marzo de 1971 por la que se aprueba la Ordenanza General de Seguridad e Higiene en el Trabajo.
NEVERA ELÈCTRICA I PLANXA ELÈCTRICA:
Real Decreto 842/2002 de 2 de agosto, por el que se aprueba el Reglamento Electrotécnico de Baja Tensión. REBT 2002.

BQ MATERIALS PER A EQUIPAMENTS FIXOS

BQU EQUIPAMENTS PER A PERSONAL, OFICINES I MAGATZEMS D'OBRA

BQUK- TAULA PER A MÒDULS PREFABRICATS D'OBRA

0.- ELEMENTS QUE CONTEMPLA EL PLEC

BQUK-0TI0.

1.- DEFINICIÓ I CONDICIONS DELS ELEMENTS
Mobiliari i aparells per a mòduls prefabricats d'obra.
S'han considerat els tipus següents:
- Armari metàl·lic individual amb doble compartiment interior
- Banc de fusta per a 5 persones
- Taula de fusta amb tauler de melamina amb capacitat per a 10 persones
- Nevera elèctrica
- Planxa elèctrica per a escalfar menjars
- Recipient per a recollida d'escombraries
ARMARI METÀL·LIC:
Ha d'estar format per un cos, una placa de muntatge i una porta.
El conjunt no ha de tenir cops o defectes superficials.
El cos ha de ser de xapa d'acer plegada i soldada, protegit amb pintura anticorrosiva.
La porta ha de ser del mateix material que el cos i amb tancament per dos punts.
Ha de tenir un pany per a tancament amb clau.
Dimensions de l'armari: 0,40 x 0,50 x 1,80 m
BANC I TAULA DE FUSTA:
No s'han d'apreciar esquerdes, exfoliacions ni despreniments del recobriment.

L'acabat de fusta ha de ser de dues capes de pintura sintética, amb una capa prèvia d'emprimació.
Dimensions del banc: 3,5 x 0,4 m
Dimensions de la taula: 3,5 x 0,8 m
PLANXA ELÈCTRICA PER A ESCALFAR MENJARS:
Ha de complir les especificacions donades al R.E.B.T.
Els dispositius sota tensió elèctrica han d'estar protegits.
Han de ser de materials fàcilment netejables.
Dimensions: 60 x 45 cm
NEVERA ELÈCTRICA:
Ha de complir les especificacions donades al R.E.B.T.
Els dispositius sota tensió elèctrica han d'estar protegits.
Han de ser de materials fàcilment netejables.
Capacitat: 100 l
RECIPIENT PER A RECOLLIDA D'ESCOMBRARIES:
Han de ser de materials fàcilment netejables.
Capacitat: 100 l
2.- CONDICIONS DE SUBMINISTRAMENT I EMMAGATZEMATGE
Subministrament: Amb les proteccions necessàries perque arribi a l'obra en les condicions exigides.
Emmagatzematge: en el seu embaltge, protegit de la intempèrie, d'impactes i sense contacte directe amb el terra.
3.- UNITAT I CRITERI D'AMIDAMENT
Unitat d'amidament: la indicada a la descripció de l'element
Criteri d'amidament: quantitat necessària subministrada a l'obra
4.- NORMATIVA DE COMPLIMENT OBLIGATORI
NORMATIVA GENERAL:
Orden de 9 de marzo de 1971 por la que se aprueba la Ordenanza General de Seguridad e Higiene en el Trabajo.
NEVERA ELÈCTRICA I PLANXA ELÈCTRICA:
Real Decreto 842/2002 de 2 de agosto, por el que se aprueba el Reglamento Electrotécnico de Baja Tensión. REBT 2002.

BVAG PROVES I INSPECCIONS DE MATERIALS I INSTAL·LACIONS ELÈCTRIQUES

BVAH PROVES I INSPECCIONS DE MATERIALS I INSTAL·LACIONS D'ENLLUMENAT

BVAP PROVES I INSPECCIONS DE MATERIALS I INSTAL·LACIONS AUDIOVISUALS I DE COMUNICACIÓ

BY03 Elemento no encontrado

0.- ELEMENTS QUE CONTEMPLA EL PLEC

BY03Ç010.

B0 MATERIALS BÀSICS

B07 MORTERS DE COMPRA

B07F- MORTER SENSE ADDITIUS

0.- ELEMENTS QUE CONTEMPLA EL PLEC

B07F-0LT6,B07F-0LT8,B07F-0LSZ,B07F-0LT5,B07F-0LT4.

1.- DEFINICIÓ I CONDICIONS DE LES PARTIDES D'OBRA EXECUTADES
Mescla feta amb sorra, ciment, aigua i calç si és el cas.
CARACTERÍSTIQUES GENERALS:
Tipus de ciment:
- Ciments comuns excepte els tipus CEM II/A
- Ciments de ram de paleta MC
- Ciments blancs BL, quan ho requereixi l'exigència de blancor
Morters per a fàbriques:
- Resistència a compressió: <= 0,75 x Resistència a compressió de la peça
- Morter ordinari (UNE-EN 998-2) en fàbrica no armada: >= M1
- Morter ordinari (UNE-EN 998-2) en fàbrica armada: >= M5
- Morter de junt prim o morter lleuger (UNE-EN 998-2): >= M5
Ha d'estar pastat de forma que s'obtingui una mescla homogènia i sense segregacions.
2.- CONDICIONS DEL PROCÉS D'EXECUCIÓ
Per a l'elaboració i la utilització del morter, la temperatura ambient ha d'estar entre 5°C i 40°C.
La formigonera ha d'estar neta abans de l'elaboració del morter.
No s'han de mesclar morters de composició diferent.
S'ha d'aplicar abans que passin 2 h des de la pastada.
3.- UNITAT I CRITERI D'AMIDAMENT
m3 de volum necessari elaborat a l'obra.
4.- NORMATIVA DE COMPLIMENT OBLIGATORI
Documento Básico de Seguridad estructural Fábrica DB-SE-F, parte II del CTE, aprobado por el Real Decreto 314/2006.
5.- CONDICIONS DE CONTROL D'EXECUCIÓ I DE L'OBRA ACABADA
OPERACIONS DE CONTROL:
Les tasques de control a realitzar són les següents:
- Inspecció visual de les condicions de subministrament i recepció del certificat de qualitat del fabricant, d'acord a les exigències del plec de condicions, incloent els resultats corresponents de resistència a compressió (UNE EN 1015-11).
En cas de no presentar aquests resultats, o que la DF tingui dubtes de la seva representativitat, es realitzaran aquests assaigs sobre el material rebut, a càrrec del contractista.
CRITERIS DE PRESA DE MOSTRES:
Els controls s'han de realitzar segons les instruccions de la DF.
INTERPRETACIÓ DE RESULTATS I ACTUACIONS EN CAS D'INCOMPLIMENT:
No es podran utilitzar a l'obra morters sense el corresponent certificat de garantia del fabricant, d'acord a les condicions exigides.
Els valors de consistència i resistència a compressió han de correspondre a les especificacions de projecte.

B0 MATERIALS BÀSICS

B07 MORTERS DE COMPRA

B07J- FORMIGÓ CEL·LULAR

0.- ELEMENTS QUE CONTEMPLA EL PLEC

B07J-CVY8.

1.- DEFINICIÓ I CONDICIONS DE LES PARTIDES D'OBRA EXECUTADES
Mescla de ciment, aigua i additiu escumant.
CARACTERÍSTIQUES GENERALS:
L'additiu utilitzat ha de ser compatible amb el ciment i no ha d'afectar-ne l'adormiment ni l'enduriment.
Ha de tenir un contingut entre 250 i 350 kg/m3 de ciment pòrtland. Un cop aplicat ha de complir les condicions següents:
- Densitat: 300 - 400 kg/m3
- Resistència a la compressió: >= 0,4 N/mm2
- Conductivitat tèrmica: <= 0,09 W/m K
2.- CONDICIONS DEL PROCÉS D'EXECUCIÓ
Per a l'elaboració i la utilització de formigons cel·lulars, la temperatura ambient ha d'estar entre 5°C i 40°C.
S'ha d'elaborar a l'obra i s'ha de col·locar de manera contínua.
3.- UNITAT I CRITERI D'AMIDAMENT
m3 de volum necessari elaborat a l'obra.
4.- NORMATIVA DE COMPLIMENT OBLIGATORI
No hi ha normativa de compliment obligatori.
5.- CONDICIONS DE CONTROL D'EXECUCIÓ I DE L'OBRA ACABADA
OPERACIONS DE CONTROL:
Les tasques de control a realitzar són les següents:
- Control de recepció dels components (ciment i additiu), amb comprovació dels certificats de qualitat del subministrador, d'acord a les condicions del plec.
- Control del consum de ciment.
- Abans del inici de l'obra, i amb freqüència setmanal durant la seva execució, es comprovarà la densitat del formigó cel·lular (UNE EN 12350-6)
- Abans del inici de l'obra es comprovarà la conductivitat tèrmica del formigó cel·lular a utilitzar (UNE 92201)
CRITERIS DE PRESA DE MOSTRES:
Els controls s'han de realitzar segons les instruccions de la DF i el CODI ESTRUCTURAL.
INTERPRETACIÓ DE RESULTATS I ACTUACIONS EN CAS D'INCOMPLIMENT:
Els components per a la fabricació del formigó cel·lular compliran les condicions exigides en els àmbits de control específics. En particular, no s'acceptaran ciments que no estiguin certificats segons la RC-16 o additius sense certificat de qualitat del subministrador.
Els valor de resistència a compressió, densitat i conductivitat tèrmica obtinguts han de correspondre a les especificacions de projecte.

B0 MATERIALS BÀSICS

B0B ACER I METALL EN PERFILS O BARRES

B0B6- ACER EN BARRES CORRUGADES ELABORAT A L'OBRA

0.- ELEMENTS QUE CONTEMPLA EL PLEC

B0B6-107E,B0B6-107I.

1.- DEFINICIÓ I CONDICIONS DE LES PARTIDES D'OBRA EXECUTADES
Barres o conjunts de barres muntades, tallades i conformades, per a elements de formigó armat, elaborades a l'obra.
CARACTERÍSTIQUES GENERALS:
No es pot utilitzar cap acer que tingui picadures o un nivell d'oxidació que pugui afectar a les seves condicions d'adherència. La secció afectada ha de ser <= 1% de la secció inicial.
El tallat de barres o filferros s'ha d'ajustar a l'especificat en la DT del projecte. El procés de tall no ha d'alterar les característiques geomètriques o mecàniques dels productes utilitzats.
El diàmetre interior del doblegament de les barres ha de complir:
- Ganxos, patilles i ganxos en U:
- Diàmetres < 20 mm: >= 4 D
- Diàmetres >= 20 mm: >= 7 D
El diàmetre mínim de doblegament de les barres ha de ser tal que no produeixi compressions excessives en el formigó en la zona de curvatura ni trencaments en la barra.

Tipus acer	Barres doblegades o corbades	
	D <= 25 mm	D > 25 mm
B 400	10 D	12 D
B 500	12 D	14 D

Els cèrcols o estreps han de seguir les mateixes prescripcions que les barres corrugades.
En els cèrcols o estreps, s'admeten diàmetres de doblegament inferiors per als diàmetres <= 12 mm, que han de complir:
- No han d'aparèixer principis de fissuració.
- Diàmetre de doblegament: >= 3 D, >= 3 cm
L'acer redreçat no ha de tenir una variació significativa en les seves propietats, s'admeten variacions dins dels límits següents:
- Deformació sota càrrega màxima: <= 2,5%
- Alçària de la corruga:
- Diàmetres <= 20 mm: <= 0,05 mm
- Diàmetres > 20 mm: <= 0,10 mm
En cap cas, després de la manipulació, ha d'aparèixer principis de fissuració en els elements.
Toleràncies:
- Llargària en barres tallades o doblegades:
- L <= 6000 mm: - 20 mm, + 50 mm
- L > 6000 mm: - 30 mm, + 50 mm
(on L es la llargària recta de les barres)
- Llargària en estreps o cèrcols:
- Diàmetres <= 25 mm: ± 16 mm
- Diàmetres > 25 mm: - 24 mm, + 20 mm
(on la llargària es la del rectangle que circumscriu l'element)
- Diferència entre llargàries dels costats paral·lels de l'element: <= 10 mm
- Angle de doblegat de ganxos, patilles, ganxos en U i altres barres corbades: ± 5°
2.- CONDICIONS DEL PROCÉS D'EXECUCIÓ
La DF ha d'aprovar els plànols d'especejament de l'armadura, elaborats per la instal·lacio de ferralla.
El doblegat de les armadures s'ha de fer a temperatura ambient, mitjançant doblegadores mecàniques i a velocitat constant, amb l'ajut de mandrí, de manera que es garanteixi una curvatura constant en tota la zona.
Si es necessari fer desdoblegaments, s'han de realitzar de manera que no es produeixi fissures o trencaments en les barres. En cas de desdoblegament d'armadures en calent, s'ha de prendre les precaucions necessàries per a no malmetre el formigó amb les altes temperatures
Les barres que s'han de doblegar, han d'anar envoltades de cèrcols o estreps en la zona del colze.
El redreçat de l'acer subministrat en rotlle, s'ha de fer amb maquinària específica que compleixi l'especificat en l'article 49.2.2 del CODI ESTRUCTURAL.
El tallat de barres o filferros s'ha de realitzar per mitjans manuals (cisalla, etc.) o maquinària específica de tall automàtic.
No s'han d'adreçar els colzes excepte si es pot verificar que es realitza sense danys.
No s'han de doblegar un nombre elevat de barres en la mateixa secció d'una peça.
3.- UNITAT I CRITERI D'AMIDAMENT
kg de pes necessari elaborat a l'obra, calculat amb el pes unitari teòric o qualsevol altre

expressament acceptat per la DF.
Aquest criteri inclou les pèrdues de material com a conseqüència de les operacions específiques d'aquests treballs, com ara retalls i lligaments.
4.- NORMATIVA DE COMPLIMENT OBLIGATORI
Real Decreto 470/2021, de 29 de junio, por el que se aprueba el Código Estructural.

1 CONJUNTS DE PARTIDES D'EDIFICACIÓ

1A TANCAMENTS I DIVISÒRIES PRACTICABLES

1A2 DIVISÒRIES INTERIORS PRACTICABLES

1.- DEFINICIÓ I CONDICIONS DE LES PARTIDES D'OBRA EXECUTADES

Fusteria interior col·locada, formada per bastiment, folrat o no, porta d'una fulla batent i tapajunts , amb o sense revestiment de pintura.
L'execució de la unitat d'obra inclou les operacions següents:
- Replanteig del bastiment
- Col·locació prèvia , aplomat i anivellat
- Fixació directament sobre l'obra de fàbrica a mida que aquesta es va aixecant
- Presentació de la fulla
- Col·locació de la ferramenta
- Fixació definitiva de la fulla
- Neteja i protecció
- Replanteig del tapajunts
- Fixació dels perfils del tapajunts
- Segellat dels forats i junts
- Pintat de les superfícies de fusta, en el seu cas
- Neteja de tots els elements

Per a bastiment de base folrat:
- Preparació del bastiment de base
- Replanteig de les peces que conformen el folre
- Ajust i col·locació definitiva
- Col·locació de massilla als forats dels claus
- Neteja i protecció

CONDICIONS GENERALS:
El conjunt ha d' estar ben aplomat, sense deformacions, al nivell i al pla previstos.
Ha d'estar travat a l'obra i la unió ha de resistir els esforços produïts per l'accionament de la porta.
Tots els forats de la fusteria originats per les proteccions del bastiment durant l'obra, les fixacions del tapajunts, etc., han de quedar segellats.
La porta ha d'obrir i tancar correctament.
Tota la ferramenta ha d'anar fixada al bastidor de cada fulla o bé al reforç.
El tapajunts ha de cobrir de forma contí nua el junt entre el bastiment i el parament acabat de la paret.
El tapajunts ha de ser equidistant de les arestes del bastiment sobre el qual està col·locat.
Ha d'estar fixat sòlidament al bastiment en tota la seva llargària.
La unió entre els tapajunts ha de ser a biaix de cartabò, si la DF no fixa una altra condició.
Cada muntant del bastiment ha d'estar cobert per un sol perfil de tapajunts.
Franquícia entre les fulles i el bastiment: <= 0,2 cm
Franquícia entre la fulla i el paviment: >= 0,2 cm, <= 0,4 cm
Encastament dels muntants en el paviment: >= 5 cm
Toleràncies d'execució:
- Horitzontalitat: ± 1 mm
- Aplomat: ± 2 mm
- Posició de la ferramenta: ± 2 mm

BASTIMENT FOLRAT:
Cada cara dels muntants i dels travessers del bastiment de base ha d'estar coberta amb una sola peça del folre.
El folre dels muntants ha de quedar ben aplomat.
El folre dels travessers ha de quedar horitzontal.
Els tapajunts han de cobrir completament el marc i, com a mínim, cavalcar 1 cm sobre el revestiment de la paret.
El folre ha d'estar encolat i clavat a tot el perímetre del bastiment de base.
ACABAT PINTAT:
En el revestiment no hi ha d'haver fissures, bosses ni d'altres defectes.
Ha de tenir el color, la brillantor i la textura uniformes.
A les finestres, balconeres i portes, s'admet que s'hagin protegit totes les cares però que només s'hagin pintat les visibles.

2.- CONDICIONS DEL PROCÉS D'EXECUCIÓ

CONDICIONS GENERALS:
Cadascuna de les operacions que configuren la unitat d'obra ha de complir el seu plec de condicions.
Després d'executar cadascuna de les operacions que configuren la unitat d' obra, i abans de fer una operació que oculti el resultat d'aquesta, s'ha de permetre que la DF verifiqui que es compleix el plec de condicions de l'operació.
Els components s'han de col·locar de manera es garanteixi la protecció contra els impactes durant tot el procés constructiu i que es mantingui l'escairat fins que el conjunt quedi ben travat a l'obra.
ACABAT PINTAT:
La fusta no ha d'haver estat atacada per fongs o insectes, ni ha de tenir d'altres defectes.
El contingut d'humitat de la fusta, mesurat en diferents punts i a una fondària mínima de 5 mm, ha de ser inferior a un 15% per a coníferes o fustes toves i a un 12% per a frondoses o fustes dures.
S'han d'eliminar els nusos mal adherits i substituir-los per falques de fusta de les mateixes característiques. Els nusos sans que tenen exsudació de resina s'han de tapar amb goma laca.
Abans de l'aplicació de la 1° capa s'han de corregir i eliminar els possibles defectes amb massilla, segons les instruccions del fabricant; passar paper de vidre en la direcció de les vetes i eliminar la pols.

3.- UNITAT I CRITERIS D'AMIDAMENT

m2 de superfície amidada segons les especificacions de la DT.

4.- NORMATIVA DE COMPLIMENT OBLIGATORI

No hi ha normativa de compliment obligatori.

D ELEMENTS COMPOSTOS

D039 SORRES-CIMENT

0.- ELEMENTS QUE CONTEMPLA EL PLEC

D0391311.

E PARTIDES D'OBRA D'EDIFICACIÓ

E2 ENDERROCS, MOVIMENTS DE TERRES I GESTIÓ DE RESIDUS

E222 EXCAVACIONS DE RASES I POUS

0.- ELEMENTS QUE CONTEMPLA EL PLEC

E222142A.

E2 ENDERROCS, MOVIMENTS DE TERRES I GESTIÓ DE RESIDUS

E225 REBLERT, ESTESA I PICONATGE DE TERRES I GRANULATS

0.- ELEMENTS QUE CONTEMPLA EL PLEC

E225277F.

E2 ENDERROCS, MOVIMENTS DE TERRES I GESTIÓ DE RESIDUS

E2R GESTIÓ DE RESIDUS

E2R6 CÀRREGA I TRANSPORT DE RESIDUS DE CONSTRUCCIÓ O DEMOLICIÓ A INSTAL·LACIÓ AUTORITZADA DE GESTIÓ DE RESIDUS

1.- DEFINICIÓ I CONDICIONS DE LES PARTIDES D'OBRA EXECUTADES

Operacions destinades a la gestió dels residus generats en l'obra: residu de construcció o demolició o material d'excavació.
S'han considerat les operacions següents:
- Transport o càrrega i transport del residu: material procedent d'excavació o residu de construcció o demolició
- Subministrament i recollida del contenidor dels residus

CÀRREGA I TRANSPORT DE MATERIAL D'EXCAVACIÓ I RESIDUS:
L'operació de càrrega s'ha de fer amb les precaucions necessàries per a aconseguir unes condicions de seguretat suficients.
S'ha d´evitar que es barregin terres no contaminades procedents d'excavació no contaminats amb altres residus d'enderroc, o terres contaminades.
Els vehicles de transport han de portar els elements adequats a fi d'evitar alteracions perjudicials del material.
El contenidor ha d'estar adaptat al material que ha de transportar.
El trajecte que s'ha de recórrer ha de complir les condicions d'amplària lliure i de pendent adequades a la maquinària que s'utilitzi.
TRANSPORT DINS DE LA OBRA:
Transport de terres i material d'excavació o del rebaix, o residus de la construcció, entre dos punts de la mateixa obra.
Les àrees d'abocada han de ser les que defineixi el "Pla de Gestió de Residus de la Construcció i Enderrocs" de l'obra.
L'abocada s'ha de fer al lloc i amb el gruix de capa indicats al "Pla de Gestió de Residus de la Construcció i els Enderrocs" de l'obra.
Les terres han de complir les especificacions del seu plec de condicions en funció del seu ús, i cal que tinguin l'aprovació de la DF.
TRANSPORT A INSTAL.LACIÓ EXTERNA DE GESTIÓ DE RESIDUS:
El material de rebuig que el "Pla de Gestió de Residus de la Construcció i els Enderrocs" i el que la DF no accepti per a reutilitzar en obra, s'ha de transportar a una instal·lació externa autoritzada, per tal de rebre el tractament definitiu.
El contractista ha de lliurar al promotor un certificat on s'indiqui, com a mínim:
- Identificació del productor dels residus
- Identificació del posseïdor dels residus
- Identificació de l'obra de la qual prové el residu i en el seu cas, el número de llicència d'obra
- Identificació del gestor autoritzat que ha rebut el residu i si aquet no fa la gestió de valorització o eliminació final del residu, la identificació, cal indicar també qui farà aquesta gestió
- Quantitat en t i m3 del residu gestionat i la seva codificació segons codi LER

2.- CONDICIONS DEL PROCÉS D'EXECUCIÓ

CÀRREGA I TRANSPORT DE MATERIAL D'EXCAVACIÓ I RESIDUS:
El transport s'ha de realitzar en un vehicle adequat, per al material que es desitgi transportar, proveït dels elements que calen per al seu desplaçament correcte.
Durant el transport s'ha de protegir el material de manera que no es produeixin pèrdues en els trajectes utilitzats.
RESIDUS DE LA CONSTRUCCIÓ:
La manipulació dels materials s'ha de fer amb les proteccions adequades a la perillositat del mateix.

3.- UNITAT I CRITERIS D'AMIDAMENT

TRANSPORT DE MATERIAL D'EXCAVACIÓ O RESIDUS:
m3 de volum amidat amb el criteri de la partida d'obra d'excavació que li correspongui, incrementat amb el coeficient d'esponjament indicat en el plec de condicions tècniques, o qualsevol altre acceptat prèviament i expressament per la DF.
La unitat d'obra no inclou les despeses d'abocament ni de manteniment de l'abocador.
RESIDUS DE LA CONSTRUCCIÓ:
Es considera un increment per esponjament d'un 35%.

4.- NORMATIVA DE COMPLIMENT OBLIGATORI

Real Decreto 105/2008, de 1 de febrero, por el que se regula la producción y gestión de los residuos de construcción y demolición.
Decret Legislatiu 1/2009, de 21 de juliol, pel qual s'aprova el Text refós de la Llei reguladora dels residus.
Orden MAM/304/2002, de 8 de febrero, por la cual se publican las operaciones de valorización y eliminación de residuos y la lista europea de residuos.
Corrección de errores de la Orden MAM/304/2002, de 8 de febrero, por la que se publican las operaciones de valorización y eliminación de residuos y lista europea de residuos.
Real Decreto 108/1991, de 1 de febrero, sobre la prevención y reducción de la contaminación del medio ambiente producida por el amianto.
Decret 89/2010, de 29 de juny, pel qual s'aprova el Programa de gestió de residus de la construcció de Catalunya (PROGROC), es regula la producció i gestió dels residus de la construcció i demolició, i el cànon sobre la deposició controlada dels residus de la construcció.
Real Decreto 553/2020, de 2 de junio, por el que se regula el traslado de residuos en el interior del territorio del Estado.
Decret 152/2017, de 17 d'octubre, sobre la classificació, la codificació i les vies de gestió dels residus a Catalunya.

E2 ENDERROCS, MOVIMENTS DE TERRES I GESTIÓ DE RESIDUS

E2R GESTIÓ DE RESIDUS

E2RA DISPOSICIÓ DE RESIDUS A INSTAL·LACIO AUTORITZADA DE GESTIÓ DE RESIDUS

0.- ELEMENTS QUE CONTEMPLA EL PLEC

E2RA8580.

1.- DEFINICIÓ I CONDICIONS DE LES PARTIDES D'OBRA EXECUTADES

Operacions destinades a la gestió dels residus generats en l'obra: residu de construcció o demolició o material d'excavació.
S'han considerat les operacions següents:
- Deposició del residu no reutilitzat en la instal·lació autoritzada de gestió on se li aplicarà el tractament de valorització, selecció i emmagatzematge o eliminació

DISPOSICIÓ DE RESIDUS:
Cada fracció s'ha de dipositar al lloc adequat legalment autoritzat per a que se li apliqui el tipus de tractament especificat en la DT: valorització, emmagatzematge o eliminació.

2.- CONDICIONS DEL PROCÉS D'EXECUCIÓ

RESIDUS DE LA CONSTRUCCIÓ:
La manipulació dels materials s'ha de fer amb les proteccions adequades a la perillositat del mateix.

3.- UNITAT I CRITERIS D'AMIDAMENT

DISPOSICIÓ DE RESIDUS DE CONSTRUCCIÓ O DEMOLICIO INERTS O NO ESPECIALS I DE MATERIAL D'EXCAVACIÓ:
m3 de volum de cada tipus de residu dipositat a l'abocador o centre de recollida corresponent.
DISPOSICIÓ DE RESIDUS DE CONSTRUCCIÓ O DEMOLICIÓ ESPECIALS:
kg de pes de cada tipus de residu dipositat a l'abocador o centre de recollida corresponent.
DISPOSICIÓ DE RESIDUS:
La unitat d'obra inclou totes les despeses per la disposició de cada tipus de residu al centre corresponent.
Inclou el cànon d'abocament del residu a dipòsit controlat segons el que determina la Llei 8/2008, el pagament del qual queda suspès segons la Llei 7/2011.
La empresa receptora del residu ha de facilitar al constructor la informació necessària per complimentar el certificat de disposició de residus, d'acord amb l'article 5.3 del REAL DECRETO 105/2008.

4.- NORMATIVA DE COMPLIMENT OBLIGATORI

Real Decreto 105/2008, de 1 de febrero, por el que se regula la producción y gestión de los residuos de construcción y demolición.
Decret Legislatiu 1/2009, de 21 de juliol, pel qual s'aprova el Text refós de la Llei reguladora dels residus.
Orden MAM/304/2002, de 8 de febrero, por la cual se publican las operaciones de valorización y eliminación de residuos y la lista europea de residuos.
Corrección de errores de la Orden MAM/304/2002, de 8 de febrero, por la que se publican las operaciones de valorización y eliminación de residuos y lista europea de residuos.
Real Decreto 108/1991, de 1 de febrero, sobre la prevención y reducción de la contaminación del medio ambiente producida por el amianto.
Llei 8/2008, del 10 de juliol, de finançament de les infraestructures de gestió dels residus i dels cànons sobre la disposició del rebuig dels residus.
Llei 7/2011, del 27 de juliol, de mesures fiscals i financeres.
Decret 89/2010, de 29 de juny, pel qual s'aprova el Programa de gestió de residus de la construcció de Catalunya (PROGROC), es regula la producció i gestió dels residus de la construcció i demolició, i el cànon sobre la deposició controlada dels residus de la construcció.
Decret 152/2017, de 17 d'octubre, sobre la classificació, la codificació i les vies de gestió dels residus a Catalunya.

E4 ESTRUCTURES

E4P ELEMENTS ESTRUCTURALS PREFABRICATS

1.- DEFINICIÓ I CONDICIONS DE LES PARTIDES D'OBRA EXECUTADES

Peces prefabricades de formigó armat, col·locades a l'obra.
S'han contemplat els tipus de peces següents:
- Pilars
- Jàsseres
- Bigues triangulars
- Grades
- Escales

L'execució de la unitat d'obra inclou les operacions següents:
- Preparació de la zona de treball
- Preparació de la superfície de recolzament, neteja i nivellament
- Replanteig i marcat dels eixos
- Col·locació i fixació provisional de la peça
- Aplomat i nivellació definitius

CONDICIONS GENERALS:
Les peces han de quedar recolzades sobre l'estructura de suport.
El pilar ha de quedar encastat al seu allotjament.
Han de quedar a nivell sobre els elements de suport.
La peça ha d'estar degudament aplomada i anivellada.
El fabricant ha de garantir que la peça compleix les característiques exigides a la DT.
Les peces no han de tenir superfícies desrentades, arestes descantonades, discontinuïtats en el formigó o armadures visibles.
La longitud de recolzament de les peces ha de ser, com a mínim, l' especificada a la DT.
La llargària de l'encastament ha de ser com a mínim l'especificada a la DT del projecte.
La peça ha d'estar col·locada en la posició i nivell previstos a la DT.
Toleràncies d'execució:
- Nivell: ± 20 mm

2.- CONDICIONS DEL PROCÉS D'EXECUCIÓ

Abans de l'inici del muntatge la DF farà les següents comprovacions:
- Els elements son conforme les especificacions de la DT i estan ben emmagatzemats sense tenir danys
- Es disposa de plànols de muntatge
- Es disposa de programa d'execució
- Es disposa de mitjans humans i dels materials requerits pel muntatge

Durant el muntatge es comprovarà que es compleixen les indicacions del projecte i es tindrà especial cura amb les dimensions dels diferents elements i l'execució dels recolzaments, enllaços i unions
La col·locació de la peça s'ha de realitzar de manera que no rebi cops que la puguin afectar.
Per a la col·locació s'ha de suspendre la peça pels punts preparats a l'efecte.
El contractista ha de sotmetre a l'aprovació de la DF el pla de muntatge en el que s'ha d'indicar el mètode i mitjans auxiliars previstos.
Si el muntatge afectés el trànsit de vianants o vehicles, el contractista ha de presentar, amb la suficient antelació, a l'aprovació de la DF, el programa d'interrupció, restricció o desviament del trànsit.

3.- UNITAT I CRITERIS D'AMIDAMENT

JÀSSERES, ESCALES I GRADES:
m de llargària mesurada segons les especificacions de la DT.
PILARS I BIGUES TRIANGULARS:
Unitat de quantitat necessària amidada segons les especificacions de la DT.

4.- NORMATIVA DE COMPLIMENT OBLIGATORI

Real Decreto 1247/2008, de 18 de julio, por el que se aprueba la instrucción de hormigón estructural (EHE-08).

E7DZ ELEMENTS AUXILIARS PER A AÏLLAMENTS CONTRA EL FOC

0.- ELEMENTS QUE CONTEMPLA EL PLEC

E7DZB116,E7DZC2Y3.

E8 REVESTIMENTS

E89 PINTATS

0.- ELEMENTS QUE CONTEMPLA EL PLEC

E89FÇBJB.

1.- DEFINICIÓ I CONDICIONS DE LES PARTIDES D'OBRA EXECUTADES

Preparació i aplicació d'un recobriment de pintura sobre superfícies de materials diversos mitjançant diferents capes aplicades en obra.
S'han considerat els tipus de superficies següents:
- Superfícies de fusta
- Superfícies metàl·liques (acer, acer galvanitzat, coure)
- Superfícies de ciment, formigó o guix
S'han considerat els elements següents:
- Estructures
- Paraments
- Elements de tancament practicables (portes, finestres, balconeres)
- Elements de protecció (baranes o reixes)
- Elements de calefacció
- Tubs
L'execució de la unitat d'obra inclou les operacions següents:
- Preparació de la superfície a pintar, fregat de l'òxid i neteja prèvia si és el cas, amb aplicació de les capes d'emprimació , de protecció o de fons, necessàries i del tipus adequat segons la composició de la pintura d'acabat
- Aplicació successiva, amb els intervals d'assecat, de les capes de pintura d'acabat
CONDICIONS GENERALS:
En el revestiment no hi ha d'haver fissures, bosses ni d'altres defectes.
Ha de tenir el color, la brillantor i la textura uniformes.
A les finestres, balconeres i portes, s'admet que s'hagin protegit totes les cares però que només s'hagin pintat les visibles.
PINTAT A L'ESMALT:
Gruix de la pel·lícula seca del revestiment: >= 125 micres

2.- CONDICIONS DEL PROCÉS D'EXECUCIÓ

CONDICIONS GENERALS:
S'han d'aturar els treballs si es donen les condicions següents:
- Temperatures inferiors a 5°C o superiors a 30°C
- Humitat relativa de l'aire > 60%
- En exteriors: Velocitat del vent > 50 km/h, Pluja
Si un cop realitzats els treballs es donen aquestes condicions, s'ha de revisar la feina feta 24 h abans i s'han de refer les parts afectades.
Les superfícies d'aplicació han de ser netes i sense pols, taques ni greixos.
S'han de corregir i eliminar els possibles defectes del suport amb massilla, segons les instruccions del fabricant.
No es pot pintar sobre suports molt freds ni sobreescalfats.
El sistema d'aplicació del producte s'ha d'escollir d'acord amb les instruccions del fabricant i l'autorització de la DF.
Quan el revestiment estigui format per mes d'una capa, la primera capa s'ha d'aplicar lleugerament diluï da, segons les instruccions del fabricant.
S'han d'evitar els treballs que desprenguin pols o partícules prop de l'àrea a tractar, abans, durant i després de l'aplicació.
No s'admet la utilització de procediments artificials d'assecatge.
SUPERFÍCIES DE FUSTA:
La fusta no ha d'haver estat atacada per fongs o insectes, ni ha de tenir d'altres defectes.
El contingut d'humitat de la fusta, mesurat en diferents punts i a una fondària mínima de 5 mm, ha de ser inferior a un 15% per a coníferes o fustes toves i a un 12% per a frondoses o fustes dures.
S'han d'eliminar els nusos mal adherits i substituir-los per falques de fusta de les mateixes característiques. Els nusos sans que tenen exsudació de resina s'han de tapar amb goma laca.
Abans de l'aplicació de la 1° capa s'han de corregir i eliminar els possibles defectes amb massilla, segons les instruccions del fabricant; passar paper de vidre en la direcció de les vetes i eliminar la pols.
SUPERFÍCIES METÀL·LIQUES (ACER, ACER GALVANITZAT, COURE):
Les superfícies d'aplicació han de ser netes i sense pols, taques, greixos ni òxid.
En superfícies d'acer, s'han d'eliminar les possibles incrustacions de ciment o de calç i s'ha de desgreixar la superfície. Tot seguit s'han d'aplicar les dues capes d'emprimació antioxidant. La segona s'ha de tenyir lleugerament amb pintura.
En el cas d'estructures d'acer s' han de tenir en compte les següents consideracions:
- Abans d'aplicar la capa d'emprimació les superfícies a pintar han d'estar preparades adequadament d' acord amb les normes UNE-EN ISO 8504-1, UNE-EN ISO 8504-2 i UNE-EN ISO 8504-3.
- Si s'aplica més d'una capa s'ha d'utilitzar per a cadascuna un color diferent.
- Després de l'aplicació de la pintura les superfícies s'han de protegir de l'acumulació d'aigua durant un cert temps.
SUPERFÍCIES DE CIMENT, FORMIGÓ O GUIX:
La superfície no ha de tenir fissures ni parts engrunades.
El suport ha d'estar suficientment sec i endurit per tal de garantir una bona adherència. Ha de tenir una humitat inferior al 6% en pes.
S'han de neutralitzar els àlcalis, les eflorescències, les floridures i les sals.
Temps mínim d'assecatge de la superfície abans d'aplicar la pintura:
- Guix: 3 mesos (hivern); 1 mes (estiu)
- Ciment: 1 mes (hivern); 2 setmanes (estiu)
En superfícies de guix, s'ha de verificar l'adherència del lliscat de guix.

3.- UNITAT I CRITERIS D'AMIDAMENT

PINTAT D'ESTRUCTURES, PARAMENTS DE FUSTA O D'ACER O PORTES ENROTLLABLES:
m2 de superfície realment pintada segons les especificacions de la DT.
Cal considerar el desenvolupament del perímetre.
Deducció de la superfície corresponent a obertures:
- Obertures <= 1 m2: No es dedueixen
- Obertures > 1 m2 i <= 2 m2: Es dedueix el 50%
- Obertures > 2 m2: Es dedueix el 100%
Aquest criteris inclouen la neteja dels elements que configuren l'obertura com és ara, bastiments que s'hagin embrutat.
PINTAT DE PARAMENTS DE CIMENT O GUIX, FINESTRES, BALCONERES, PORTES VIDRIERES, CEGUES O EXTENSIBLES:
m2 de superfície real amidada segons les especificacions de la DT.
Amb deducció de la superfície corresponent a obertures d'acord amb els criteris següents:
- Obertures <= 4 m2: No es dedueixen
- Obertures > 4 m: Es dedueix el 100%
Aquests criteris inclouen la superfície dels paraments laterals de l'obertura en una fondària de 30 cm, com a màxim, excepte en el cas d'obertures de més de 4,00 m2, en que aquesta superfície s'ha d' amidar expressament.
Inclouen igualment la neteja dels elements que configuren l'obertura, com ara bastiments que s'hagin embrutat.
Deducció de la superfície corresponent a l'envidrament per a peces amb una superfície envidrada de:
- Més d'un 75% del total: Es dedueix el 50%
- Menys del 75% i més del 50% del total: Es dedueix el 25%
- Menys del 50% del total o amb barretes: No es dedueix
En les portes extensibles, la superfície s'ha d'incrementar el 50%
PINTAT D'ELEMENTS DE PROTECCIÓ O ELEMENTS DE CALEFACCIÓ:
m2 de superfície d'una cara, definida pel perímetre de l'element a pintar.
PINTAT DE TUBS O PINTAT O ENVERNISSAT DE PASSAMÀ:
m de llargària amidada segons les especificacions de la DT.

4.- NORMATIVA DE COMPLIMENT OBLIGATORI

PINTAT D'ESTRUCTURES D'ACER:

Real Decreto 314/2006, de 17 de marzo, por el que se aprueba el Código Técnico de la Edificación Parte 2. Documento Básico de Acero DB-SE-A
PER A LA RESTA D'ELEMENTS:
No hi ha normativa de compliment obligatori.

5.- CONDICIONS DE CONTROL D'EXECUCIÓ I DE L'OBRA ACABADA

CONTROL D'EXECUCIÓ. OPERACIONS DE CONTROL:
Els punts de control més destacables són els següents:
- Inspecció visual de la superfície a pintar.
- Acceptació del procediment d'aplicació de la pintura per part de la DF.
- Comprovació de l'assecatge d'una capa abans de procedir a una segona aplicació.

CONTROL D'EXECUCIÓ. CRITERIS DE PRESA DE MOSTRES:
Els controls s'han de realitzar segons les instruccions de la DF.

CONTROL D'EXECUCIÓ. INTERPRETACIÓ DE RESULTATS I ACTUACIONS EN CAS D'INCOMPLIMENT:
Correcció per part del contractista de les irregularitats observades.

CONTROL DE L'OBRA ACABADA. OPERACIONS DE CONTROL:
Inspecció visual de la unitat acabada.
- En el control es seguiran els criteris indicats en l'article 7.4 de la part I del CTE.
- Determinació del gruix de pel·lícula del recobriment sobre un element metàl·lic (UNE EN ISO 2808)

CONTROL DE L'OBRA ACABADA. CRITERIS DE PRESA DE MOSTRES:
Els controls s'han de realitzar segons les instruccions de la DF.

CONTROL DE L'OBRA ACABADA. INTERPRETACIÓ DE RESULTATS I ACTUACIONS EN CAS D'INCOMPLIMENT:
Correcció per part del contractista de les irregularitats observades.
No es permetrà la continuació dels treballs fins que no estiguin solucionats els errors d'execució.

E8 REVESTIMENTS

E89 PINTATS

E89F PINTAT DE TUBS

0.- ELEMENTS QUE CONTEMPLA EL PLEC

E89FÇBJB.

EA TANCAMENTS I DIVISÒRIES PRACTICABLES

EAF TANCAMENTS PRACTICABLES D'ALUMINI

0.- ELEMENTS QUE CONTEMPLA EL PLEC

EAF3H8QT,EAF3H8WQ,EAF3H8RT,EAF3H8ER,EAF3H8RW,EAF3H8AT,EAF3H8DT,EAF3H8FT,EAF3H8GT,EAF3H8JT,EAF3H8LT,EAF3H8MT,EAF3H8XT,EAF3H8ÑT,EAF3H8ÇT,EAF3H8QQ,EAF3H871,EAF3H8A0,EAF3H845,EAF3H8RE,EAF3H8ZT,EAF3H8WT,EAF3H8Z1,EAF3H8Z2,EAF3H8Z3,EAF3H8S1,EAF3H8S2,EAF3H8S3,EAF3H8YT,EAF3H8X1,EAF3H8X2,EAF3H8RM,EAF3H8TC,EAF3H8TQ,EAF3H8DZ.

1.- DEFINICIÓ I CONDICIONS DE LES PARTIDES D'OBRA EXECUTADES

Finestres, balconeres o portes d'alumini, anoditzat o lacat, amb tots els seus mecanismes per a un funcionament correcte d'obertura i tancament, col· locades sobre un bastiment de base, i amb els tapajunts col·locats.
L'execució de la unitat d'obra inclou les operacions següents:
Finestres o balconeres:
- Replanteig
- Col·locació, aplomat i anivellat de la finestra o balconera
- Subjecció definitiva a la paret o bastiment de base i segellat
- Eliminació de rigiditzadors i tapat de forats si és el cas
- Col·locació dels mecanismes
- Col·locació dels tapajunts
- Neteja de tots els elements

Portes:
- Replanteig
- Col·locació, aplomat i anivellat del bastiment, i segellat dels junts
- Muntatge de les fulles mòbils
- Eliminació dels rigiditzadors
- Col·locació dels mecanismes i els tapajunts
- Neteja de tots els elements

CONDICIONS GENERALS:
Ha d'obrir i tancar correctament.
El bastiment ha d'estar ben aplomat, sense deformacions dels angles, al nivell i al pla previstos.
No ha de gravitar cap tipus de càrrega sobre el bastiment.
Els ribets i els junts de materials tous han de ser nets i han de quedar lliures.
D'acord amb l'envidrament que porti ha de complir els valors d'aillament tèrmic i acústic previstos.
Franquícia entre la fulla i el bastiment: <= 0,2 cm

Toleràncies d'execució:
- Replanteig: ± 10 mm
- Nivell previst: ± 5 mm
- Horitzontalitat: ± 1 mm/m
- Aplomat: ± 2 mm/m
- Pla previst del bastiment respecte de la paret: ± 2 mm

FINESTRES O BALCONERES:
El bastiment ha d'estar subjectat al bastiment de base amb visos autorroscants o de rosca mètrica, d'acer inoxidable o cadmiat, separats 60 cm com a màxim, i a menys de 30 cm dels extrems.
Una vegada col·locada la finestra o balconera ha de mantenir els valors de permeabilitat a l'aire, estanquitat a l'aigua i resistència al vent indicats a la DT.
PORTES:
El bastiment ha d'estar travat a l'obra amb ancoratges galvanitzats, separats 60 cm com a màxim, i a menys de 30 cm dels extrems.
Franquícia entre la fulla i el paviment: >= 0,2 cm, <= 0,4 cm

2.- CONDICIONS DEL PROCÉS D'EXECUCIÓ

Per a la col·locació del bastiment s'han de preveure els gruixos dels acabats del parament o del suport al qual estigui subjecte.
S'ha de col·locar amb l'ajut d'elements que garanteixin la protecció del bastiment contra l'impacte durant tot el procé s constructiu, i d'altres que mantinguin l'escairat fins que quedi ben travat.

3.- UNITAT I CRITERIS D'AMIDAMENT

Unitat amidada segons les especificacions de la DT.

4.- NORMATIVA DE COMPLIMENT OBLIGATORI

No hi ha normativa de compliment obligatori.

5.- CONDICIONS DE CONTROL D'EXECUCIÓ I DE L'OBRA ACABADA

CONTROL D'EXECUCIÓ. OPERACIONS DE CONTROL:
Els punts de control més destacables són els següents:
- Comprovació geomètrica de l' element de tancament
- Replanteig

- Col·locació, aplomat i anivellat de la finestra o balconada
- Subjecció definitiva a la paret o bastiment de base i segellat
- Eliminació de rigiditzadors i tapat de forats si és el cas
- Col·locació dels mecanismes
- Col·locació dels tapajunts
- Neteja de tots els elements

CONTROL DE L'OBRA ACABADA. OPERACIONS DE CONTROL:
- Inspecció visual i comprovació de funcionament de la unitat acabada.

CRITERIS DE PRESA DE MOSTRES:
Els controls s'han de fe r segons les indicacions de la DF.

CONTROL D'EXECUCIÓ. INTERPRETACIÓ DE RESULTATS I ACTUACIONS EN CAS D'INCOMPLIMENT:
No s'ha de permetre la continuació dels treballs fins que no estiguin solucionats els defectes d'execució.
La suspensió dels treballs i la correcció de les no conformitats observades aniran a càrre c del Contractista.

CONTROL DE L'OBRA ACABADA. INTERPRETACIÓ DE RESULTATS I ACTUACIONS EN CAS D'INCOMPLIMENT:
No hi ha condicions especificades per a l'execució de la partida.

EA TANCAMENTS I DIVISÒRIES PRACTICABLES

EAP BASTIMENTS I FOLRATS DE BASTIMENTS DE BASE PER A PORTES I ARMARIS

EAP3 BASTIMENTS DE FUSTA DE PI ROIG PER A PINTAR, PER A PORTES DE FULLES BATENTS

1.- DEFINICIÓ I CONDICIONS DE LES PARTIDES D'OBRA EXECUTADES

Bastiments de fusta, col·locats directament sobre fàbrica.
S'han considerat els tipus següents:
- Bastiments de base per a folrar
- Bastiments de base per a pintar

L'execució de la unitat d'obra inclou les operacions següents:
- Replanteig
- Col·locació prèvia , aplomat i anivellat
- Fixació definitiva
- Neteja i protecció

CONDICIONS GENERALS:
El bastiment ha d'estar ben aplomat, sense deformacions dels angles, al nivell i al pla previstos.
No ha de gravitar cap tipus de càrrega sobre el bastiment.
El bastiment ha d'estar travat a l'obra per mitjà d'ancoratges galvanitzats.
Si els muntants del bastiment no s'encasten en el paviment, s'han de fixar a aquest paviment per mitjà de fixacions mecàniques.
Distància entre ancoratges: <= 60 cm
Distància dels ancoratges als extrems: <= 30 cm
Nombre ancoratges al cabiró superior:
- Amplària 40 <= a <= 100 cm: 2
- Amplària 100 <= a <= 175 cm: 3
- Amplària > 175 cm: 4

Encastament dels muntants en el paviment: >= 5 cm
Toleràncies d'execució:
- Replanteig: ± 10 mm
- Nivell previst: ± 10 mm
- Horitzontalitat: ± 1 mm
- Aplomat: ± 3 mm
- Pla previst del bastiment respecte a la paret: ± 2 mm

2.- CONDICIONS DEL PROCÉS D'EXECUCIÓ

El pla en què s'ha de col· locar el bastiment ha de ser segons el gruix que tingui l'acabat del parament. La manera de col·locar el bastiment ha de fer possible la col·locació posterior del tapajunts.
S'ha de col·locar amb l'ajuda d'elements que garanteixin la protecció del bastiment contra els impactes durant tot el procé s constructiu i d'altres que mantinguin l'escairat fins que quedi ben travat a l'obra. En treure aquestes proteccions s'han de tapar els forats amb materials adequats (massilles, tacs, etc.).
El bastiment s'ha de travar a la paret a mesura que aquesta es va aixecant.

3.- UNITAT I CRITERIS D'AMIDAMENT

Unitat amidada segons les especificacions de la DT.
La unitat d'obra no inclou el cost de la col·locació del bastiment, que és imputable a la unitat d'obra d'execució de la paret on va col·locat si la superfície del bastiment és igual o inferior a 4 m2, o a una unitat d'obra específica de col·locació de bastiments en altre cas.

4.- NORMATIVA DE COMPLIMENT OBLIGATORI

No hi ha normativa de compliment obligatori.

EA TANCAMENTS I DIVISÒRIES PRACTICABLES

EAQ FULLES DE FUSTA PER A PORTES I ARMARIS

1.- DEFINICIÓ I CONDICIONS DE LES PARTIDES D'OBRA EXECUTADES

Fulla per a porta batent, col·locada sobre el bastiment amb tota la ferramenta, frontisses, pany, etc.
S'han considerat les portes següents:
- Exteriors
- Interiors
- D'armari

L'execució de la unitat d'obra inclou les operacions següents:
- Presentació de la porta
- Rectificació si cal
- Col·locació de la ferramenta
- Fixació definitiva
- Neteja i protecció

CONDICIONS GENERALS:
La porta ha d'obrir i tancar correctament.
Tota la ferramenta ha d'anar fixada al bastidor de cada fulla o bé al reforç.
La fulla que no porti tanca s'ha de fixar al bastiment per mitjà de dos passadors.
Toleràncies d'execució:
- Horitzontalitat: ± 1 mm
- Aplomat: ± 3 mm
- Pla previst de la fulla respecte al bastiment: ± 1 mm
- Posició de la ferramenta: ± 2 mm

PORTES D'ENTRADA O PORTES EXTERIORS O INTERIORS
Franquícia entre les fulles i el bastiment: <= 0,2 cm
Franquícia entre la fulla i el paviment: >= 0,2 cm, <= 0,4 cm
Fixacions entre cada fulla i el bastiment: >= 3
PORTES D'ARMARI:
Fixacions entre la fulla inferior i el bastiment: >= 3
Fixacions entre la fulla superior i el bastiment: >=2
Franquícia entre les fulles i el bastiment: <= 0,2 cm

2.- CONDICIONS DEL PROCÉS D'EXECUCIÓ

No hi ha condicions específiques del procés constructiu.

3.- UNITAT I CRITERIS D'AMIDAMENT

Unitat amidada segons les especificacions de la DT.

4.- NORMATIVA DE COMPLIMENT OBLIGATORI

No hi ha normativa de compliment obligatori.

5.- CONDICIONS DE CONTROL D'EXECUCIÓ I DE L'OBRA ACABADA

CONTROL D'EXECUCIÓ. OPERACIONS DE CONTROL:
Els punts de control més destacables són els següents:
- Comprovació geomètrica de l'element de tancament
- Replanteig
- Col·locació, aplomat i anivellat de l'element
- Subjecció definitiva a la paret o bastiment de base i segellat
- Eliminació de rigiditzadors i tapat de forats si és el cas
- Col·locació dels mecanismes
- Col·locació dels tapajunts
- Neteja de tots els elements

CONTROL DE L'OBRA ACABADA. OPERACIONS DE CONTROL:
Inspecció visual i comprovació de funcionament de la unitat acabada.
CRITERIS DE PRESA DE MOSTRES:
Els controls s'han de realitzar segons les instruccions de la DF.
CONTROL D'EXECUCIÓ. INTERPRETACIÓ DE RESULTATS I ACTUACIONS EN CAS D'INCOMPLIMENT:
No s'ha de permetre la continuació dels treballs fins que no estiguin solucionats els defectes d'execució.
La suspensió dels treballs i la correcció de les no conformitats observades aniran a càrre c del Contractista.
CONTROL DE L'OBRA ACABADA. INTERPRETACIÓ DE RESULTATS I ACTUACIONS EN CAS D'INCOMPLIMENT:
No hi ha condicions especificades per a l'execució de la partida.

EA TANCAMENTS I DIVISÒRIES PRACTICABLES

EAZ ELEMENTS ESPECIALS PER A TANCAMENTS I DIVISÒRIES PRACTICABLES

EAZ1 TAPAJUNTS PER A FINESTRES I PORTES

1.- DEFINICIÓ I CONDICIONS DE LES PARTIDES D'OBRA EXECUTADES

Perfils de fusta per a cobrir la junta entre el bastiment i el parament acabat de la paret, col·locats amb puntes, tapades amb massilla.
L'execució de la unitat d'obra inclou les operacions següents:
- Replanteig
- Fixació dels perfils
- Segellat dels forats de la porta

CONDICIONS GENERALS:
El tapajunts ha de ser equidistant de les arestes del bastiment sobre el qual està col·locat.
Ha d'estar fixat sòlidament al bastiment en tota la seva llargària.
La unió entre els tapajunts ha de ser a biaix de cartabò, si la DF no fixa una altra condició.
Cada muntant del bastiment ha d'estar cobert per un sol perfil de tapajunts.
Toleràncies d'execució:
- Distància entre les arestes del bastiment: ± 1 mm

2.- CONDICIONS DEL PROCÉS D'EXECUCIÓ

El procés de col·locació no ha d'alterar les característiques de l'element.

3.- UNITAT I CRITERIS D'AMIDAMENT

m de llargària amidada segons les especificacions de la DT.

4.- NORMATIVA DE COMPLIMENT OBLIGATORI

No hi ha normativa de compliment obligatori.

ED35 PERICONS

0.- ELEMENTS QUE CONTEMPLA EL PLEC

ED351630.

ED3F PERICONS PREFABRICATS DE PVC PER A SANEJAMENT

0.- ELEMENTS QUE CONTEMPLA EL PLEC

ED3F3440.

EDB1 SOLERES DE FORMIGÓ PER A POUS DE REGISTRE

0.- ELEMENTS QUE CONTEMPLA EL PLEC

EDB17620.

EDKZ ELEMENTS AUXILIARS PER A PERICONS DE CANALITZACIONS DE SERVEIS

0.- ELEMENTS QUE CONTEMPLA EL PLEC

EDKZ3174,EDKZHJB4.

EE42 CONDUCTES CIRCULARS METÀL·LICS

0.- ELEMENTS QUE CONTEMPLA EL PLEC

EE42QB56,EE42Q424,EE42Q824.

EE4Z ELEMENTS AUXILIARS PER A XEMENEIES I CONDUCTES CIRCULARS

0.- ELEMENTS QUE CONTEMPLA EL PLEC

EE4ZK580.

EE52 CONDUCTES RECTANGULARS METÀL·LICS

0.- ELEMENTS QUE CONTEMPLA EL PLEC

EE52Q23A.

EE61 AÏLLAMENT TÈRMIC DE CONDUCTES

0.- ELEMENTS QUE CONTEMPLA EL PLEC

EE618240,EE6182C0,EE6185G0.

EE6R RECOBRIMENTS D'AÏLLAMENTS

0.- ELEMENTS QUE CONTEMPLA EL PLEC

EE6R1800.

EEAZ ELEMENTS AUXILIARS PER A CAPTADORS SOLARS

0.- ELEMENTS QUE CONTEMPLA EL PLEC

EEAZA300.

EEGD BOMBES DE CALOR PARTIDES D'EXPANSIÓ DIRECTA HORITZONTALS PER A CONDUCTES

0.- ELEMENTS QUE CONTEMPLA EL PLEC

EEGD2A36.

EEH5 BOMBES DE CALOR AIRE/AIGUA AMB VENTILADORS AXIALS

0.- ELEMENTS QUE CONTEMPLA EL PLEC

EEH5Ç002,EEH5Ç003.

EEJB CLIMATITZADORS HORITZONTALS

0.- ELEMENTS QUE CONTEMPLA EL PLEC

EEJBÇFD1.

EEJT UNITAT DE TRACTAMENT D'AIRE

0.- ELEMENTS QUE CONTEMPLA EL PLEC

EEJTÇX3A,EEJTÇX3S.

EEK1 REIXETES D'IMPULSIÓ O RETORN D'UNA FILERA D'ALETES FIXES HORITZONTALS

0.- ELEMENTS QUE CONTEMPLA EL PLEC

EEK11QB8,EEK11N88.

EEK2 REIXETES D'IMPULSIÓ O RETORN D'UNA FILERA D'ALETES ORIENTABLES HORITZONTALS

0.- ELEMENTS QUE CONTEMPLA EL PLEC

EEK21847.

EEK3 REIXETES D'IMPULSIÓ DE DUES FILERES D'ALETES HORITZONTALS

0.- ELEMENTS QUE CONTEMPLA EL PLEC

EEK31GAE.

EEK8 DIFUSORS LINIALS

0.- ELEMENTS QUE CONTEMPLA EL PLEC

EEK8Ç151,EEK8Ç152,EEK8Ç153.

EEK8 DIFUSORS LINIALS

EEK8Ç151 - Tram de tipus 1 de reixes de difusió línela per terra compost per 4 reixes decoratives FDSXW-1-Z-PB-XXXX-L9005-B-B-01000-ER o equivalent, i per dos conjunts de reixes FDSXW-1-Z-PB-XXXX-L9005-B-B-01000-E0 i difusor linela de terra FBS-SS-00-70-125-01000-N-DK0-GD0-KHV-OA0 o equivalent. Sistema escollit segons especificacions del projecte, amb plènum i comporta de regulació. Inclou part proporcional de conducció entre el tram principal i les reixes amb el aïllament corresponent.

Totalment connectat i en funcionament.

EEK8 DIFUSORS LINIALS

EEK8Ç152 - Tram de tipus 2 de reixes de difusió línela per terra compost per 3 reixes decoratives FDSXW-1-Z-PB-XXXX-L9005-B-B-0500-ER/EO o equivalent, i per 2 conjunts de reixes FDSXW-1-Z-PB-XXXX-L9005-B-B-01000-E0 i difusor linela de terra FBS-SS-00-70-125-01000-N-DK0-GD0-KHV-OA0 o equivalent. Sistema escollit segons especificacions del projecte, amb plènum i comporta de regulació. Inclou part proporcional de conducció entre el tram principal i les reixes amb el aïllament corresponent.

Totalment connectat i en funcionament.

EEK8 DIFUSORS LINIALS

EEK8Ç153 - Tram de tipus 3 de reixes de difusió línela per terra compost per 1 reixes decoratives

FDSXW-1-Z-PB-XXXX-L9005-B-B-01000-ER o equivalent, i per dos conjunts de reixes FDSXW-1-Z-PB-XXXX-L9005-B-B-01000-E0 i difusor linela de terra FBS-SS-00-70-125-01000-N-DK0-GD0-KHV-OA0 o equivalent. Sistema escollit segons especificacions del projecte, amb plènum i comporta de regulació. Inclou part proporcional de conducció entre el tram principal i les reixes amb el aïllament corresponent.

Totalment connectat i en funcionament.

EEKE TOVERES

0.- ELEMENTS QUE CONTEMPLA EL PLEC

EEKEÇ481,EEKEÇ86A,EEKEÇ86B.

EEKN REIXES D'INTEMPERIE

0.- ELEMENTS QUE CONTEMPLA EL PLEC

EEKNÇDB0,EEKN1RM0.

EEM3 VENTILADORS-EXTRACTORS

0.- ELEMENTS QUE CONTEMPLA EL PLEC

EEM32311.

EEP3 BOQUES D'EXTRACCIÓ I SILENCIADORS ACÚSTICS

0.- ELEMENTS QUE CONTEMPLA EL PLEC

EEP31155.

EEU1 PURGADORS AUTOMÀTICS

0.- ELEMENTS QUE CONTEMPLA EL PLEC

EEU11113.

EEU2 COL·LECTORS

0.- ELEMENTS QUE CONTEMPLA EL PLEC

EEU2Ç002,EEU2Ç001.

EEU4 DIPOSITS D'EXPANSIÓ

0.- ELEMENTS QUE CONTEMPLA EL PLEC

EEU4U015,EEU41D11.

EEU6 MANÒMETRES

0.- ELEMENTS QUE CONTEMPLA EL PLEC

EEU6U001.

EEUE DIPOSITS D'INÈRCIA

0.- ELEMENTS QUE CONTEMPLA EL PLEC

EEUEÇ902,EEUE2651.

EEUE DIPOSITS D'INÈRCIA

EEUE2651 - Dipòsit d'inercia d'acer inoxidable 1.4401 (AISI 316) amb aïllament tèrmic d'escuma de poliuretà i revestiment exterior d'alumini, de 500 l de capacitat, purga d'aire amb connexions de rosca 1 1/2´´, de pressió màxima de servei 6 bar i 95°C de temperatura màxima, col·locat en posició vertical amb fixacions murals i connectat

EEV2 ELEMENTS D'OBTENCIÓ DE DADES PER A REGULACIÓ ELECTRÒNICA

0.- ELEMENTS QUE CONTEMPLA EL PLEC

EEV23823,EEV25C00,EEV23C00,EEV24100,EEV21D00,EEV28030,EEV21E00.

EEVG COMPTADORS DE CALORIES I MESURADORS DE CONSUM

0.- ELEMENTS QUE CONTEMPLA EL PLEC

EEVG2D91.

EEVZ ELEMENTS AUXILIARS PER A INSTAL·LACIONS DE REGULACIÓ

0.- ELEMENTS QUE CONTEMPLA EL PLEC

EEVZÇ632,EEVZÇ662,EEVZÇA83.

EF11 TUBS D'ACER NEGRE SENSE SOLDADURA

0.- ELEMENTS QUE CONTEMPLA EL PLEC

EF11H711,EF11H911.

EF42 TUBS D'ACER INOXIDABLE AMB SOLDADURA

0.- ELEMENTS QUE CONTEMPLA EL PLEC

EF42157B,EF42168B,EF4217AB,EF4218CB,EF4219CB,EF421BEB,EF42336B,EF42357B,EF4237AB,EF42347B.

EF5H TUBS DE COURE RECUIT PER A INSTAL·LACIONS FRIGORÍFIQUES, PREAÏLLATS

0.- ELEMENTS QUE CONTEMPLA EL PLEC

EF5H2473.

EFA1 TUBS DE PVC A PRESSIÓ

0.- ELEMENTS QUE CONTEMPLA EL PLEC

EFA13642.

EFB1 TUBS DE POLIETILÈ DE DENSITAT ALTA

0.- ELEMENTS QUE CONTEMPLA EL PLEC

EFB16652,EFB19625.

EFM2 MANIGUETS ANTIVIBRATORIS FLEXIBLES

0.- ELEMENTS QUE CONTEMPLA EL PLEC

EFM2AB00,EFM2AC00,EFM2AD00,EFM2AE00.

EFQ3 AÏLLAMENTS TÈRMICS PER A TUBS AMB ESCUMES ELASTOMÈRIQUES

0.- ELEMENTS QUE CONTEMPLA EL PLEC

EFQ33GGL,EFQ33A7L,EFQ33A9L,EFQ33ABL,EFQ33CCL,EFQ33GCL,EFQ33CEL,EFQ33GEL,EFQ33CGL,EFQ3245L,EFQ3247L,EFQ324BL,EFQ33A5L,EFQ3246L.

EFR1 RECOBRIMENTS D'AÏLLAMENTS TÈRMICS DE CANONADES

0.- ELEMENTS QUE CONTEMPLA EL PLEC

EFR11912,EFR11A12.

EG11 CAIXES GENERALS DE PROTECCIÓ

0.- ELEMENTS QUE CONTEMPLA EL PLEC

EG11CD62.

EG15 CAIXES DE DERIVACIÓ QUADRADES

0.- ELEMENTS QUE CONTEMPLA EL PLEC

EG151712,EG153D12.

EG16 CAIXES DE DERIVACIÓ RECTANGULARS

0.- ELEMENTS QUE CONTEMPLA EL PLEC

EG161322,EG161A22,EG163612,EG163B12.

EG1P CONJUNTS DE PROTECCIÓ I MESURA

0.- ELEMENTS QUE CONTEMPLA EL PLEC

EG1PUA16,EG1PUD16,EG1PÇ093,EG1PÇ094,EG1PÇ097,EG1PÇ100,EG1PÇ101,EG1PU1A0,EG1PÇ193.

EG22 TUBS FLEXIBLES I CORBABLES NO METÀL·LICS

0.- ELEMENTS QUE CONTEMPLA EL PLEC

EG22H711,EG22H811,EG22H911,EG22HA11,EG22HB11.

EG23 TUBS RÍGIDS METÀL·LICS

0.- ELEMENTS QUE CONTEMPLA EL PLEC

EG23E715,EG23E815.

EG2B CANALS METÀL·LIQUES

0.- ELEMENTS QUE CONTEMPLA EL PLEC

EG2BÇOB2,EG2BÇOB1.

EG2D SAFATES METÀL·LIQUES

0.- ELEMENTS QUE CONTEMPLA EL PLEC

EG2DC8H7,EG2DC8F8.

EG31 CABLES DE COURE DE 0,6/1 KV

0.- ELEMENTS QUE CONTEMPLA EL PLEC

EG312634,EG312644,EG312654,EG312674,EG312324,EG312332,EG312192,EG312334.

EG32 CABLES DE COURE DE 450/750 V

0.- ELEMENTS QUE CONTEMPLA EL PLEC

EG325124,EG325134,EG325144,EG325154.

EG38 CONDUCTORS DE COURE NUS

0.- ELEMENTS QUE CONTEMPLA EL PLEC

EG380702,EG380907.

EG51 COMPTADORS

0.- ELEMENTS QUE CONTEMPLA EL PLEC

EG51UE02,EG51UD01.

EG52 VOLTÍMETRES

0.- ELEMENTS QUE CONTEMPLA EL PLEC

EG52ÇX02.

EG5C MÒDULS DE COMUNICACIONS PER A COMPTADORS

0.- ELEMENTS QUE CONTEMPLA EL PLEC

EG5CRÇ00.

EG61 CAIXES PER A MECANISMES

0.- ELEMENTS QUE CONTEMPLA EL PLEC

EG61ÇOB3,EG61CSC6,EG61U051.

EG62 INTERRUPTORS I COMMUTADORS

0.- ELEMENTS QUE CONTEMPLA EL PLEC

EG621G93,EG62DG9K.

EG63 ENDOLLS

0.- ELEMENTS QUE CONTEMPLA EL PLEC

EG631A57,EG63815J,EG638152,EG63D15S.

EG67 PLAQUES I MARCS

0.- ELEMENTS QUE CONTEMPLA EL PLEC

EG675A12.

EG73 INTERRUPTORS I DETECTORS DE MOVIMENT

0.- ELEMENTS QUE CONTEMPLA EL PLEC

EG731182.

EGC5 SISTEMES D'ALIMENTACIÓ ININTERROMPUDA TIPUS LINE INTERACTIU

0.- ELEMENTS QUE CONTEMPLA EL PLEC

EGC51660.

EGD1 PIQUETES DE CONNEXIÓ A TERRA

0.- ELEMENTS QUE CONTEMPLA EL PLEC

EGD1222E.

EGDZ ELEMENTS ESPECIALS DE CONNEXIÓ A TERRA

0.- ELEMENTS QUE CONTEMPLA EL PLEC

EGDZ1102.

EH11 LLUMS DECORATIUS MODULARS MUNTATS SUPERFICIALMENT AMB LÀMPADES FLUORESCENTS

0.- ELEMENTS QUE CONTEMPLA EL PLEC

EH11ÇXP1,EH11ÇX05,EH11ÇXS8,EH11ÇXS9,EH11ÇX10,EH11ÇX11,EH11ÇX12,EH11ÇX13,EH11ÇX14,EH11ÇX15,EH11ÇX16,EH11ÇX17,EH11ÇX18,EH11ÇX19,EH11ÇX20,EH11ÇX21.

EH61 LLUMS D'EMERGÈNCIA

0.- ELEMENTS QUE CONTEMPLA EL PLEC

EH61ÇXE1,EH61ÇXE2,EH61RC79.

EHV2 INTERFICIES, SENSORS I COMPONENTS D'OBTENCIÓ DE DADES

0.- ELEMENTS QUE CONTEMPLA EL PLEC

EHV2ÇX01.

EHV3 CONTROLADORS I ACTUADORS REGULACIÓ ENLLUMENAT

0.- ELEMENTS QUE CONTEMPLA EL PLEC

EHV3ÇX01.

EJ68 EQUIPS SEPARADORS DE MICROBOMBOLLES D'AIRE I LLOTS

0.- ELEMENTS QUE CONTEMPLA EL PLEC

EJ681271.

EJ72 ACCESSORIS PER A DIPÒSITS D'AIGUA

0.- ELEMENTS QUE CONTEMPLA EL PLEC

EJ721303.

EJA1 ESCALFADORS INSTANTANIS A GAS

0.- ELEMENTS QUE CONTEMPLA EL PLEC

EJA1ZC04.

EJM1 COMPTADORS D'AIGUA I ELEMENTS PER A CENTRALITZACIÓ DE LECTURES

0.- ELEMENTS QUE CONTEMPLA EL PLEC

EJM11403.

EJMA ARMARIS PER A COMPTADORS

0.- ELEMENTS QUE CONTEMPLA EL PLEC

EJMAU010.

EM Elemento no encontrado

0.- ELEMENTS QUE CONTEMPLA EL PLEC

EM91F63B,EM9AU001,EM235AAA,EM31351J,EM31261J,EMSB3151,EMSBCDF1,EMD3U030,EMD4U130,EMD62A03,EMD1E431,EMDWC002.

EM Elemento no encontrado

EM23 BOQUES D'INCENDI

0.- ELEMENTS QUE CONTEMPLA EL PLEC

EM235AAA.

EM Elemento no encontrado

EM31 EXTINTORS

0.- ELEMENTS QUE CONTEMPLA EL PLEC

EM31351J,EM31261J.

EM Elemento no encontrado

EM9 Elemento no encontrado

0.- ELEMENTS QUE CONTEMPLA EL PLEC

EM91F63B,EM9AU001.

EM Elemento no encontrado

EM9 Elemento no encontrado

EM91 PARALLAMPS

0.- ELEMENTS QUE CONTEMPLA EL PLEC

EM91F63B.

1.- DEFINICIÓ I CONDICIONS DE LES PARTIDES D'OBRA EXECUTADES

S'han considerat les unitats d'obra següents:
- Parallamps amb dispositiu d'encebament electrònic
- Parallamps amb dispositiu d'encebament no electrònic
S'han considerat els tipus de col·locació següents:
- Muntat sobre sòcol
L'execució de la unitat d'obra inclou les operacions següents:
Muntat superficialment a la paret:
- Encastar suports a la paret
- Aplomat suports
- Col·locació dels pals als suports
- Connexió al conductor de la xarxa de terres
Muntat sobre sòcol:
- Ancorar sòcol al paviment
- Anivellament
- Col·locació del pal al sòcol
- Connexió a la xarxa de terres
CONDICIONS GENERALS:
La posició ha de ser la reflectida a la DT o, en el seu defecte, la indicada per la DF.
Toleràncies d'instal·lació:
- Posició: ± 50 mm
- Aplomat: ± 20 mm
MUNTAT SUPERFICIALMENT A LA PARET:
Els dos suports s'han d'encastar sòlidament a la paret i han de quedar ben aplomats perquè el pal,

un cop instal·lat, quedi vertical.
Distància entre cada dos suports: >= 700 mm
MUNTAT SOBRE SÒCOL:
El sòcol s'ha d'ancorar sòlidament al paviment i ha de quedar anivellat perquè el pal, un cop instal·lat, quedi vertical. El cable de connexió a terra ha de sortir a través de la base, encastat en el paviment.
El capçal ha de quedar fixat sòlidament al capdamunt del pal mitjançant la peça d'adaptació i amb el cable de connexió a terra soldat a la seva base. Aquest cable ha de passar per l'interior del pal.

2.- CONDICIONS DEL PROCÉS D'EXECUCIÓ

En cas de risc de tempestes s'han de suspendre els treballs.

3.- UNITAT I CRITERI D'AMIDAMENT

Unitat de quantitat instal·lada, mesurada segons les especificacions de la DT.

4.- NORMATIVA DE COMPLIMENT OBLIGATORI

Documento Básico de Seguridad de utilización DB-SU, parte II del CTE, aprobado por el Real Decreto 314/2006.
Real Decreto 173/2010, de 19 de febrero, por el que se modifica el Código Técnico de la Edificación, aprobado por el Real Decreto 314/2006, de 17 de marzo, en materia de accesibilidad y no discriminación de las personas con discapacidad.

5.- CONDICIONS DE CONTROL D'EXECUCIÓ I DE L'OBRA ACABADA

CONTROL D'EXECUCIÓ. OPERACIONS DE CONTROL:
Les tasques de control a realitzar són les següents:
- Control del conductor de baixada:
    - El conductor de baixada s'instal·larà de tal forma que el seu traçat sigui lo més directe possible. El seu traçat haurà de ser lo més recta possible, seguint el camí més curt, evitant qualsevol gest brusc. Els radis de curvatura no seran inferiors a 20 cm.
CONTROL DE L'OBRA ACABADA. OPERACIONS DE CONTROL:
Les tasques de control a realitzar són les següents:
- Realització i emissió d'informe amb resultats dels controls i mesures realitzades.
CRITERIS DE PRESA DE MOSTRES:
S'ha de controlar globalment.
INTERPRETACIÓ DE RESULTATS I ACTUACIONS EN CAS D'INCOMPLIMENT:
En cas de deficiències de materials o execució, s'ha de procedir a la seva substitució o correcció.

EM Elemento no encontrado

EM9 Elemento no encontrado

EM9A COMPTADORS, DETECTORS I MESURADORS D'INTENSITAT PER A INSTAL·LACIONS DE PARALLAMPS

0.- ELEMENTS QUE CONTEMPLA EL PLEC

EM9AU001.

1.- DEFINICIÓ I CONDICIONS DE LES PARTIDES D'OBRA EXECUTADES

Aparells de mesura col·locats superficialment.
L'execució de la unitat d'obra inclou les operacions següents:
- Replanteig de la unitat d'obra
- Muntatge, fixació i anivellament
- Connexionat
- Retirada de l'obra de les restes d'embalatges, retalls de tubs, cables, etc.
CONDICIONS GENERALS:
Els equips i materials han d'estar subministrats a obra amb els manuals de muntatge, utilització, marcatges, etiquetes i declaracions de conformitat que li siguin aplicables, segons la normativa vigent de marcatge CE.
La posició dels elements ha de ser la reflectida a la DT o, en el seu defecte, la indicada per la DF.
L'aparell ha de quedar subjectat sòlidament i connectat a la xarxa de terres.
Ha de quedar fixat sòlidament pels punts previstos pel fabricant.
Ha de quedar muntat a una alçària mínima de 150 cm i una màxima de 180 cm, per facilitar la lectura.
Davant del comptador ha de quedar un espai lliure de 70 cm com a mínim, per facilitar la lectura.
Toleràncies d'instal·lació:
- Posició: ± 50 mm
- Aplomat: ± 10 mm
- Nivell: ± 10 mm

2.- CONDICIONS DEL PROCÉS D'EXECUCIÓ

Abans de començar els treballs de muntatge, s'ha de fer un replanteig que ha de ser aprovat per la DF.
S'ha de comprovar que les característiques del producte corresponen a les especificades al projecte.
La zona on s'instal·la l'element ha de complir amb les especificacions del seu plec de condicions o la indicada per la DF o que les possibles actuacions posteriors o pendents a realitzar en la zona on s'instal·la l'element han de ser compatibles amb els materials a instal·lar.
Abans de procedir al muntatge dels elements, cal localitzar, senyalitzar i, en cas necessari, protegir els serveis i elements per evitar malmetre'ls durant el muntatge, execució de fixacions als paraments o altres tasques a realitzar.
Els materials s'han d'inspeccionar abans de la seva col·locació.
La seva instal·lació no ha d'alterar les característiques dels elements.
Les connexions s'han de fer seguint les instruccions de la documentació tècnica del fabricant.
En cas de risc de tempestes s'han de suspendre els treballs.
Un cop instal·lat l'element, es procedirà a la retirada de l'obra de tots els materials sobrants com ara embalatges, retalls de tubs, etc. i disposició d'aquests per a la correcta gestió de residus.
Els elements instal·lats, en cas necessari, s'han de protegir per evitar malmetre'ls durant el muntatge d'altres elements o d'acord amb la DT del fabricant o de la DT del projecte.

3.- UNITAT I CRITERI D'AMIDAMENT

Unitat de quantitat instal·lada, mesurada segons les especificacions de la DT.

4.- NORMATIVA DE COMPLIMENT OBLIGATORI

Documento Básico de Seguridad de utilización DB-SU, parte II del CTE, aprobado por el Real Decreto 314/2006.

EM Elemento no encontrado

EMD1 DETECTORS

0.- ELEMENTS QUE CONTEMPLA EL PLEC

EMD1E431.

EM Elemento no encontrado

EMD3 CENTRALS DE SEGURETAT

0.- ELEMENTS QUE CONTEMPLA EL PLEC

EMD3U030.

EM Elemento no encontrado

EMD4 SIRENES

0.- ELEMENTS QUE CONTEMPLA EL PLEC

EMD4U130.

EM Elemento no encontrado

EMD6 CONDUCTORS

0.- ELEMENTS QUE CONTEMPLA EL PLEC

EMD62A03.

EM Elemento no encontrado

EMDW ACCESSORIS PER A INSTAL·LACIONS DE SEGURETAT

0.- ELEMENTS QUE CONTEMPLA EL PLEC

EMDWC002.

EM Elemento no encontrado

EMSB RÈTOLS PER A SENYALITZACIÓ

0.- ELEMENTS QUE CONTEMPLA EL PLEC

EMSB3151,EMSBCDF1.

EN31 VÀLVULES DE BOLA METÀL·LIQUES, MANUALS, ROSCADES

0.- ELEMENTS QUE CONTEMPLA EL PLEC

EN312427,EN319427,EN318427,EN316427,EN315B27,EN315724,EN316724,EN317724.

EN43 VÀLVULES DE PAPALLONA METÀL·LIQUES, CONCÈNTRIQUES, MANUALS, EMBRIDADES

0.- ELEMENTS QUE CONTEMPLA EL PLEC

EN4316A7.

EN71 VÀLVULES DE REGULACIÓ DE TRES VIES MOTORITZADES

0.- ELEMENTS QUE CONTEMPLA EL PLEC

EN713845,EN713945,EN713A45.

EN81 VÀLVULES DE RETENCIÓ DE CLAPETA ROSCADES

0.- ELEMENTS QUE CONTEMPLA EL PLEC

EN812597,EN812687,EN812677.

EN83 VÀLVULES DE RETENCIO DE DISC MUNTADES ENTRE BRIDES

0.- ELEMENTS QUE CONTEMPLA EL PLEC

EN83A3E7,EN8393E7,EN8383E7.

ENC1 VÀLVULES D'EQUILIBRAT ROSCADES

0.- ELEMENTS QUE CONTEMPLA EL PLEC

ENC1Ç020,ENC1Ç021,ENC11040,ENC11050,ENC11060.

ENC2 VÀLVULES D'EQUILIBRAT EMBRIDADES

0.- ELEMENTS QUE CONTEMPLA EL PLEC

ENC21010.

ENE1 FILTRES COLADORS ROSCATS

0.- ELEMENTS QUE CONTEMPLA EL PLEC

ENE19304,ENE18304,ENE17304,ENE16304,ENE15304.

ENE2 FILTRES COLADORS EMBRIDATS

0.- ELEMENTS QUE CONTEMPLA EL PLEC

ENE2A304,ENE28304,ENE2Ç304.

ENH1 BOMBES CENTRÍFUGUES AUTOASPIRANTS

0.- ELEMENTS QUE CONTEMPLA EL PLEC

ENH1Ç112,ENH1Ç113,ENH1Ç114,ENH1Ç115.

ENXA GRUPS DE PRESSIÓ D'AIGUA CONTRA INCENDIS

0.- ELEMENTS QUE CONTEMPLA EL PLEC

ENXA1D44.

EP43 CABLES MÚLTIPLES AMB CONDUCTORS METÀL·LICS

0.- ELEMENTS QUE CONTEMPLA EL PLEC

EP434670,EP434A50.

EP73 ELEMENTS DE CONNEXIÓ PER A SISTEMES DE TRANSMISSIÓ DE VEU I DADES

0.- ELEMENTS QUE CONTEMPLA EL PLEC

EP7382J3,EP7381J3.

EP74 ARMARIS TIPUS RACK PER A SISTEMES DE TRANSMISSIÓ DE VEU I DADES

0.- ELEMENTS QUE CONTEMPLA EL PLEC

EP74SJ31.

EP7E EQUIPS ELECTRÒNICS PER A SISTEMES DE TRANSMISSIÓ DE DADES

0.- ELEMENTS QUE CONTEMPLA EL PLEC

EP7EÇX01,EP7E1E10.

EP7Z ELEMENTS ESPECIALS PER A TRANSMISSIÓ DE VEU I DADES

0.- ELEMENTS QUE CONTEMPLA EL PLEC

EP7ZEC61,EP7ZA122,EP7Z1D58.

EPD1 INSTAL·LACIONS INTERIORS D'INFRAESTRUCTURA COMÚ DE TELECOMUNICACIONS (ICT)

0.- ELEMENTS QUE CONTEMPLA EL PLEC

EPD11141.

EPD2 REGISTRES PRINCIPALS

0.- ELEMENTS QUE CONTEMPLA EL PLEC

EPD211H1.

EQ EQUIPAMENTS

EQ6 BÚSTIES

EQ61 BÚSTIES ADOSSABLES

1.- DEFINICIÓ I CONDICIONS DE LES PARTIDES D'OBRA EXECUTADES

Mòdul de bú stia amb porta, pany i clau.
S'han considerat els tipus de col·locació següents:
- Fixat mecànicament al parament vertical
L'execució de la unitat d'obra inclou les operacions següents:
- Replanteig dels punts de fixació
- Col·locació i anivellament
CONDICIONS GENERALS:
Les portes han d'obrir i tancar correctament.
Els panys han d'obrir i tancar correctament.
La posició ha de ser la fixada a la DT.
Toleràncies d'execució:
- Posició: ± 20 mm
- Aplomat: ± 2%
El mòdul ha de quedar fixat solidàriament al parament d'acord amb les especificacions de la DT.

2.- CONDICIONS DEL PROCÉS D'EXECUCIÓ

S'ha de comprovar que les característiques del producte corresponen a les especificades al projecte.
Un cop col·locat el mòdul, es procedirà a la retirada de l'obra de tots els materials sobrants com ara embalatges, etc.

3.- UNITAT I CRITERIS D'AMIDAMENT

Unitat de quantitat col·locada, mesurada segons les especificacions de la DT.

4.- NORMATIVA DE COMPLIMENT OBLIGATORI

No hi ha normativa de compliment obligatori.

EY AJUDES DEL RAM DE PALETA

EY0 AJUDES DEL RAM DE PALETA

EY01 REGATES

0.- ELEMENTS QUE CONTEMPLA EL PLEC

EY011227,EY011245.

1.DEFINICIÓ I CONDICIONS DE LES PARTIDES D'OBRA EXECUTADES

DEFINICIÓ:
Solc o canal petita oberta en una paret per a introduir una instal.lació i tapada posteriorment amb morter o guix.
L'execució de la unitat d'obra inclou les operacions següents:
- Replanteig i marcat de les regates
- Obertura de les regates
- Col.locació dels tubs o elements a introduir a les regates
- Tapat posterior amb morter o guix

CONDICIONS GENERALS:
Ha d'estar feta al lloc indicat a la D.T., amb les modificacions introduides al replanteig previ, aprovades per la D.F.
Ha de ser recta.
Si la paret es estructural, la regata no pot ser horitzontal.
Ha de quedar completament tapada i enrasada amb el parament de la paret.
No ha de sobresortir en cap punt el tub o d'altres elements col.locats dins de la regata.

Fondària:	
- Paret estructural	< 1/6 gruix paret
- Paret no estructural	< 1/3 gruix paret
Pendent	>= 70°
Separació als brancals	>= 20 cm
Separació entre regates	>= 50 cm
Toleràncies d'execució:	
- Replanteig	± 10 mm
- Fondària	+ 0 mm
	- 5 mm

2.CONDICIONS DEL PROCÉS D'EXECUCIÓ

No es pot fer cap regata fins pasades 24 h que la paret s'hagi acabat.
Al fer la regata no s'ha de travessar la paret en cap punt, ni aprofundir més dels límits fixats.
No s'ha de tapar cap regata fins que s'hagi comprobat el funcionament correcte de la intal.lació introduida.

3.UNITAT I CRITERIS D'AMIDAMENT

m de llargaria realment executat d'acord amb la D.T.

4.NORMATIVA DE COMPLIMENT OBLIGATORI

NBE FL-90 "Muros resistentes de fábrica de ladrillo."

EY AJUDES DEL RAM DE PALETA

EY0 AJUDES DEL RAM DE PALETA

EY03 FORMACIÓ DE PASSOS D'INSTAL·LACIONS

0.- ELEMENTS QUE CONTEMPLA EL PLEC

EY03Ç010.

F PARTIDES D'OBRA DE TRANSPORTS- URBANITZACIÓ

F2 DEMOLICIONS, MOVIMENTS DE TERRES I GESTIÓ DE RESIDUS

F222 EXCAVACIONS DE RASES I POUS

0.- ELEMENTS QUE CONTEMPLA EL PLEC

F2221774.

F2 DEMOLICIONS, MOVIMENTS DE TERRES I GESTIÓ DE RESIDUS

F2R GESTIÓ DE RESIDUS

F2R4 CÀRREGA I TRANSPORT DE RESIDUS D'EXCAVACIÓ

F2 DEMOLICIONS, MOVIMENTS DE TERRES I GESTIÓ DE RESIDUS

F2R GESTIÓ DE RESIDUS

F2R5 TRANSPORT DE RESIDUS DE CONSTRUCCIÓ O DEMOLICIÓ

F9E1 PAVIMENTS DE PANOT

0.- ELEMENTS QUE CONTEMPLA EL PLEC

F9E11304.

FG22 TUBS FLEXIBLES I CORBABLES NO METÀL·LICS

0.- ELEMENTS QUE CONTEMPLA EL PLEC

FG22TK1K,FG22TD1K.

I PARTIDES D'OBRA DE GESTIÓ DE RESIDUS

I2 DEMOLICIONS, ENDERROCS, MOVIMENTS DE TERRES I GESTIÓ DE RESIDUS

I2R GESTIÓ DE RESIDUS

I2R2 CLASSIFICACIÓ DE RESIDUS

0.- ELEMENTS QUE CONTEMPLA EL PLEC

I2R24200.

1.- DEFINICIÓ I CONDICIONS DE LES PARTIDES D'OBRA EXECUTADES

Operacions destinades a la gestió dels residus generats en l'obra: residu de construcció o demolició o material d'excavació.
S'han considerat les operacions següents:
- Classificació dels residus en obra

CLASSIFICACIÓ DE RESIDUS:
S'han de separar els residus en les fraccions mínimes següents si es supera el límit especificat, d'acord amb el que especifica l'article 5.5 del REAL DECRETO 105/2008 :
- Formigó LER 170101 (formigó): >= 80 t
- Maons, teules, ceràmics LER 170103 (teules i materials ceràmics): >= 40 t
- Metall LER 170407 (metalls barrejats) >= 2 t
- Fusta LER 170201 (fusta): >= 1 t
- Vidre LER 170202 (vidre): >= 1 t
- Plàstic LER 170203 (plàstic) >= 0,5 t
- Paper i cartró LER 150101 (envasos de paper i cartró): >= 0,5 t

Els materials que no superin aquest límits o que no es corresponguin amb cap de les fraccions anteriors, han de quedar separats com a mínim en les fraccions següents:
- Inerts LER 170107 (mescles de formigó, maons, teules i materials ceràmics que no contenen substàncies perilloses)
- No especials LER 170904 (residus barrejats de construcció i demolició que no contenen, mercuri, PCB ni substàncies perilloses)
- Especials LER 170903* (altres residus de construcció i demolició (inclosos els residus barrejats, que contenen substàncies perilloses)

Els residus separats en les fraccions establertes al "Pla de Gestió de Residus de la Construcció i Enderroc" de l'obra, s'emmagatzemaran en els espais previstos a l'obra per a aquesta finalitat.
Els contenidors han d'estar senyalitzats clarament, en funció del tipus de residu que continguin, d'acord amb la separació selectiva prevista.
Els materials destinats a ser reutilitzats han de quedar separats, en funció del seu destí final.
RESIDUS ESPECIALS:
Els residus especials sempre s'han de separar.
Els residus especials s'han de dipositar en una zona d'emmagatzematge separada de la resta.
Temps màxim d'emmagatzematge: 6 mesos.
Els materials potencialment perillosos han d'estar separats per tipus compatibles i emmagatzemats en bidons o contenidors adequats, amb indicació del tipus de perillositat.
El contenidor de residus especials ha de situar-se en un lloc pla, fora del trànsit habitual de la maquinària d'obra, per tal d'evitar vessaments accidentals
Cal senyalitzar convenientment els diferents contenidors de residus especials, tenint en compte les incompatibilitats segons els símbols de perillositat representat en les etiquetes.
Els contenidors de residus especials han d'estar tapats i protegits de la pluja i la radiació solar excessiva.
Els bidons que contenen líquids perillosos (olis, desencofrants, etc.) s'han d'emmagatzemar en posició vertical i sobre cubetes de retenció de líquids per tal d'evitar fuites.
Els contenidors de residus especials s'han de col·locar sobre un terra impermeabilitzat.

2.- CONDICIONS DEL PROCÉS D'EXECUCIÓ

RESIDUS DE LA CONSTRUCCIÓ:
La manipulació dels materials s'ha de fer amb les proteccions adequades a la perillositat del mateix.

3.- UNITAT I CRITERIS D'AMIDAMENT

CLASSIFICACIÓ DE RESIDUS:
m3 de volum realment classificat d'acord amb les especificacions del "Pla de Gestió de Residus de Construcció i Enderrocs" de l'obra.

4.- NORMATIVA DE COMPLIMENT OBLIGATORI

Real Decreto 105/2008, de 1 de febrero, por el que se regula la producción y gestión de los residuos de construcción y demolición.
Orden MAM/304/2002, de 8 de febrero, por la cual se publican las operaciones de valorización y eliminación de residuos y la lista europea de residuos.
Corrección de errores de la Orden MAM/304/2002, de 8 de febrero, por la que se publican las operaciones de valorización y eliminación de residuos y lista europea de residuos.
Real Decreto 108/1991, de 1 de febrero, sobre la prevención y reducción de la contaminación del medio ambiente producida por el amianto.
Decret 89/2010, de 29 de juny, pel qual s'aprova el Programa de gestió de residus de la construcció de Catalunya (PROGROC), es regula la producció i gestió dels residus de la construcció i demolició, i el cànon sobre la deposició controlada dels residus de la construcció.

I2 DEMOLICIONS, ENDERROCS, MOVIMENTS DE TERRES I GESTIÓ DE RESIDUS

I2R GESTIÓ DE RESIDUS

I2R5 TRANSPORT DE RESIDUS DE CONSTRUCCIÓ O DEMOLICIÓ A INSTAL·LACIÓ AUTORITZADA DE GESTIÓ DE RESIDUS

0.- ELEMENTS QUE CONTEMPLA EL PLEC

I2R540S0.

1.- DEFINICIÓ I CONDICIONS DE LES PARTIDES D'OBRA EXECUTADES

Operacions destinades a la gestió dels residus generats en l'obra: residu de construcció o demolició o material d'excavació.
S'han considerat les operacions següents:
- Transport o càrrega i transport del residu: material procedent d'excavació o residu de construcció o demolició
- Subministrament i recollida del contenidor dels residus

RESIDUS ESPECIALS:
Els residus especials sempre s'han de separar.
Els residus especials s'han de dipositar en una zona d'emmagatzematge separada de la resta.
Temps màxim d'emmagatzematge: 6 mesos.
Els materials potencialment perillosos han d'estar separats per tipus compatibles i emmagatzemats en bidons o contenidors adequats, amb indicació del tipus de perillositat.
El contenidor de residus especials ha de situar-se en un lloc pla, fora del trànsit habitual de la maquinària d'obra, per tal d'evitar vessaments accidentals
Cal senyalitzar convenientment els diferents contenidors de residus especials, tenint en compte les incompatibilitats segons els símbols de perillositat representat en les etiquetes.
Els contenidors de residus especials han d'estar tapats i protegits de la pluja i la radiació solar excessiva.
Els bidons que contenen líquids perillosos (olis, desencofrants, etc.) s'han d'emmagatzemar en posició vertical i sobre cubetes de retenció de líquids per tal d'evitar fuites.
Els contenidors de residus especials s'han de col·locar sobre un terra impermeabilitzat.
CÀRREGA I TRANSPORT DE MATERIAL D'EXCAVACIÓ I RESIDUS:
L'operació de càrrega s'ha de fer amb les precaucions necessàries per a aconseguir unes condicions de seguretat suficients.
Els vehicles de transport han de portar els elements adequats a fi d'evitar alteracions perjudicials del material.
El contenidor ha d'estar adaptat al material que ha de transportar.
El trajecte que s'ha de recórrer ha de complir les condicions d'amplària lliure i de pendent adequades a la maquinària que s'utilitzi.
TRANSPORT A OBRA:
Transport de terres i material d'excavació o del rebaix, o residus de la construcció, entre dos punts de la mateixa obra o entre dues obres.
Les àrees d'abocada han de ser les que defineixi el "Pla de Gestió de Residus de la Construcció i

Enderrocs" de l'obra.
L'abocada s'ha de fer al lloc i amb el gruix de capa indicats al "Pla de Gestió de Residus de la Construcció i els Enderrocs" de l'obra.
Les terres han de complir les especificacions del seu plec de condicions en funció del seu ús, i cal que tinguin l'aprovació de la DF.
TRANSPORT A INSTAL.LACIÓ EXTERNA DE GESTIÓ DE RESIDUS:
El material de rebuig que el "Pla de Gestió de Residus de la Construcció i els Enderrocs" i el que la DF no accepti per a reutilitzar en obra, s'ha de transportar a una instal·lació externa autoritzada, per tal de rebre el tractament definitiu.
El contractista ha de lliurar al promotor un certificat on s'indiqui, com a mínim:
- Identificació del productor dels residus
- Identificació del posseïdor dels residus
- Identificació de l'obra de la qual prové el residu i en el seu cas, el número de llicència d'obra
- Identificació del gestor autoritzat que ha rebut el residu i si aquet no fa la gestió de valorització o eliminació final del residu, la identificació, cal indicar també qui farà aquesta gestió
- Quantitat en t i m3 del residu gestionat i la seva codificació segons codi LER

2.- CONDICIONS DEL PROCÉS D'EXECUCIÓ

CÀRREGA I TRANSPORT DE MATERIAL D'EXCAVACIÓ I RESIDUS:
El transport s'ha de realitzar en un vehicle adequat, per al material que es desitgi transportar, proveït dels elements que calen per al seu desplaçament correcte.
Durant el transport s'ha de protegir el material de manera que no es produeixin pèrdues en els trajectes utilitzats.
RESIDUS DE LA CONSTRUCCIÓ:
La manipulació dels materials s'ha de fer amb les proteccions adequades a la perillositat del mateix.

3.- UNITAT I CRITERIS D'AMIDAMENT

TRANSPORT DE MATERIAL D'EXCAVACIÓ O RESIDUS:
m3 de volum amidat amb el criteri de la partida d'obra d'excavació que li correspongui, incrementat amb el coeficient d'esponjament indicat en el plec de condicions tècniques, o qualsevol altre acceptat prèviament i expressament per la DF.
La unitat d'obra no inclou les despeses d'abocament ni de manteniment de l'abocador.
RESIDUS DE LA CONSTRUCCIÓ:
Es considera un increment per esponjament d'un 35%.

4.- NORMATIVA DE COMPLIMENT OBLIGATORI

Real Decreto 105/2008, de 1 de febrero, por el que se regula la producción y gestión de los residuos de construcción y demolición.
Orden MAM/304/2002, de 8 de febrero, por la cual se publican las operaciones de valorización y eliminación de residuos y la lista europea de residuos.
Corrección de errores de la Orden MAM/304/2002, de 8 de febrero, por la que se publican las operaciones de valorización y eliminación de residuos y lista europea de residuos.
Real Decreto 108/1991, de 1 de febrero, sobre la prevención y reducción de la contaminación del medio ambiente producida por el amianto.
Decret 89/2010, de 29 de juny, pel qual s'aprova el Programa de gestió de residus de la construcció de Catalunya (PROGROC), es regula la producció i gestió dels residus de la construcció i demolició, i el cànon sobre la deposició controlada dels residus de la construcció.

I2 DEMOLICIONS, ENDERROCS, MOVIMENTS DE TERRES I GESTIÓ DE RESIDUS

I2R GESTIÓ DE RESIDUS

I2R6 CÀRREGA I TRANSPORT DE RESIDUS DE CONSTRUCCIÓ O DEMOLICIÓ A INSTAL·LACIÓ AUTORITZADA DE GESTIÓ DE RESIDUS

1.- DEFINICIÓ I CONDICIONS DE LES PARTIDES D'OBRA EXECUTADES

Operacions destinades a la gestió dels residus generats en l'obra: residu de construcció o demolició o material d'excavació.
S'han considerat les operacions següents:
- Transport o càrrega i transport del residu: material procedent d'excavació o residu de construcció o demolició
- Subministrament i recollida del contenidor dels residus

CÀRREGA I TRANSPORT DE MATERIAL D'EXCAVACIÓ I RESIDUS:
L'operació de càrrega s'ha de fer amb les precaucions necessàries per a aconseguir unes condicions de seguretat suficients.
Els vehicles de transport han de portar els elements adequats a fi d'evitar alteracions perjudicials del material.
El contenidor ha d'estar adaptat al material que ha de transportar.
El trajecte que s'ha de recórrer ha de complir les condicions d'amplària lliure i de pendent adequades a la maquinària que s'utilitzi.
TRANSPORT A OBRA:
Transport de terres i material d'excavació o del rebaix, o residus de la construcció, entre dos punts de la mateixa obra o entre dues obres.
Les àrees d'abocada han de ser les que defineixi el "Pla de Gestió de Residus de la Construcció i Enderrocs" de l'obra.
L'abocada s'ha de fer al lloc i amb el gruix de capa indicats al "Pla de Gestió de Residus de la Construcció i els Enderrocs" de l'obra.
Les terres han de complir les especificacions del seu plec de condicions en funció del seu ús, i cal que tinguin l'aprovació de la DF.
TRANSPORT A INSTAL.LACIÓ EXTERNA DE GESTIÓ DE RESIDUS:
El material de rebuig que el "Pla de Gestió de Residus de la Construcció i els Enderrocs" i el que la DF no accepti per a reutilitzar en obra, s'ha de transportar a una instal·lació externa autoritzada, per tal de rebre el tractament definitiu.
El contractista ha de lliurar al promotor un certificat on s'indiqui, com a mínim:
- Identificació del productor dels residus
- Identificació del posseïdor dels residus
- Identificació de l'obra de la qual prové el residu i en el seu cas, el número de llicència d'obra
- Identificació del gestor autoritzat que ha rebut el residu i si aquet no fa la gestió de valorització o eliminació final del residu, la identificació, cal indicar també qui farà aquesta gestió
- Quantitat en t i m3 del residu gestionat i la seva codificació segons codi LER

2.- CONDICIONS DEL PROCÉS D'EXECUCIÓ

CÀRREGA I TRANSPORT DE MATERIAL D'EXCAVACIÓ I RESIDUS:
El transport s'ha de realitzar en un vehicle adequat, per al material que es desitgi transportar, proveït dels elements que calen per al seu desplaçament correcte.
Durant el transport s'ha de protegir el material de manera que no es produeixin pèrdues en els trajectes utilitzats.
RESIDUS DE LA CONSTRUCCIÓ:
La manipulació dels materials s'ha de fer amb les proteccions adequades a la perillositat del mateix.

3.- UNITAT I CRITERIS D'AMIDAMENT

TRANSPORT DE MATERIAL D'EXCAVACIÓ O RESIDUS:
m3 de volum amidat amb el criteri de la partida d'obra d'excavació que li correspongui, incrementat amb el coeficient d'esponjament indicat en el plec de condicions tècniques, o qualsevol altre acceptat prèviament i expressament per la DF.
La unitat d'obra no inclou les despeses d'abocament ni de manteniment de l'abocador.
RESIDUS DE LA CONSTRUCCIÓ:
Es considera un increment per esponjament d'un 35%.

4.- NORMATIVA DE COMPLIMENT OBLIGATORI

Real Decreto 105/2008, de 1 de febrero, por el que se regula la producción y gestión de los residuos de construcción y demolición.
Orden MAM/304/2002, de 8 de febrero, por la cual se publican las operaciones de valorización y eliminación de residuos y la lista europea de residuos.
Corrección de errores de la Orden MAM/304/2002, de 8 de febrero, por la que se publican las operaciones de valorización y eliminación de residuos y lista europea de residuos.
Real Decreto 108/1991, de 1 de febrero, sobre la prevención y reducción de la contaminación del medio ambiente producida por el amianto.
Decret 89/2010, de 29 de juny, pel qual s'aprova el Programa de gestió de residus de la construcció de Catalunya (PROGROC), es regula la producció i gestió dels residus de la construcció i demolició, i el cànon sobre la deposició controlada dels residus de la construcció.

I2 DEMOLICIONS, ENDERROCS, MOVIMENTS DE TERRES I GESTIÓ DE RESIDUS

I2R GESTIÓ DE RESIDUS

I2RA DISPOSICIÓ DE RESIDUS A INSTAL·LACIO AUTORITZADA DE GESTIÓ DE RESIDUS

0.- ELEMENTS QUE CONTEMPLA EL PLEC

I2RA6770,I2RA6890,I2RA6960,I2RA61H0,I2RA65A0,I2RA6680.

1.- DEFINICIÓ I CONDICIONS DE LES PARTIDES D'OBRA EXECUTADES

Operacions destinades a la gestió dels residus generats en l'obra: residu de construcció o demolició o material d'excavació.
S'han considerat les operacions següents:
- Deposició del residu no reutilitzat en la instal·lació autoritzada de gestió on se li aplicarà el tractament de valorització, selecció i emmagatzematge o eliminació

DISPOSICIÓ DE RESIDUS:
Cada fracció s'ha de dipositar al lloc adequat legalment autoritzat per a que se li apliqui el tipus de tractament especificat en la DT: valorització, emmagatzematge o eliminació.

2.- CONDICIONS DEL PROCÉS D'EXECUCIÓ

RESIDUS DE LA CONSTRUCCIÓ:
La manipulació dels materials s'ha de fer amb les proteccions adequades a la perillositat del mateix.

3.- UNITAT I CRITERIS D'AMIDAMENT

DISPOSICIÓ DE RESIDUS DE CONSTRUCCIÓ O DEMOLICIO INERTS O NO ESPECIALS I DE MATERIAL D'EXCAVACIÓ:
m3 de volum de cada tipus de residu dipositat a l'abocador o centre de recollida corresponent.
DISPOSICIÓ DE RESIDUS DE CONSTRUCCIÓ O DEMOLICIÓ ESPECIALS:
kg de pes de cada tipus de residu dipositat a l'abocador o centre de recollida corresponent.
DISPOSICIÓ DE RESIDUS:
La unitat d'obra inclou totes les despeses per la disposició de cada tipus de residu al centre corresponent.
Inclou el cànon d'abocament del residu a dipòsit controlat segons el que determina la Llei 8/2008, el pagament del qual queda suspès segons la Llei 7/2011.
La empresa receptora del residu ha de facilitar al constructor la informació necessària per complimentar el certificat de disposició de residus, d'acord amb l'article 5.3 del REAL DECRETO 105/2008.

4.- NORMATIVA DE COMPLIMENT OBLIGATORI

Real Decreto 105/2008, de 1 de febrero, por el que se regula la producción y gestión de los residuos de construcción y demolición.
Orden MAM/304/2002, de 8 de febrero, por la cual se publican las operaciones de valorización y eliminación de residuos y la lista europea de residuos.
Corrección de errores de la Orden MAM/304/2002, de 8 de febrero, por la que se publican las operaciones de valorización y eliminación de residuos y lista europea de residuos.
Real Decreto 108/1991, de 1 de febrero, sobre la prevención y reducción de la contaminación del medio ambiente producida por el amianto.
Llei 8/2008, del 10 de juliol, de finançament de les infraestructures de gestió dels residus i dels cànons sobre la disposició del rebuig dels residus.
Llei 7/2011, del 27 de juliol, de mesures fiscals i financeres.
Decret 89/2010, de 29 de juny, pel qual s'aprova el Programa de gestió de residus de la construcció de Catalunya (PROGROC), es regula la producció i gestió dels residus de la construcció i demolició, i el cànon sobre la deposició controlada dels residus de la construcció.

J ASSAIGS DE CONTROL DE QUALITAT

JGV1 PROVES I INSPECCIONS D'INSTAL·LACIONS ELÈCTRIQUES

JHV1 PROVES I INSPECCIONS D'INSTAL·LACIONS D'ENLLUMENAT

JPV7 PROVES I INSPECCIONS D'INSTAL·LACIONS DE TRANSMISSIÓ DE VEU I DADES

K PARTIDES D'OBRA DE REHABILITACIÓ-RESTAURACIÓ D'EDI

K8 REVESTIMENTS

K89 PINTATS

K898 PINTAT DE PARAMENTS

1.DEFINICIÓ I CONDICIONS DE LES PARTIDES D'OBRA EXECUTADES

DEFINICIÓ:
Preparació i aplicació d'un recobriment de pintura sobre superfícies de materials diversos mitjançant diferents capes aplicades en obra.
S'han considerat els tipus d'unitat d'obra següents:
- Pintat d'estructures de fusta
- Pintat d'estructures d'acer
- Pintat d'estructures de formigó
- Pintat de paraments de fusta
- Pintat de paraments d'acer
- Pintat de paraments de ciment
- Pintat de paraments de guix
- Pintat de paraments d'acer galvanitzat
- Pintat de fusteria de fusta
- Pintat de fusteria d'acer
- Pintat d'elements de calefacció
- Pintat de tubs d'acer
- Pintat de tubs de PVC
- Pintat de tubs de coure
- Pintat de tubs d'acer galvanitzat
- Fregat d'òxid, neteja i repintat de reixa o barana

L'execució de la unitat d'obra inclou les operacions següents:
- Preparació de la superfície a pintar, fregat de l'òxid i neteja previa si és el cas, amb aplicació de les capes d'emprimació, de protecció o de fons, necessàries i del tipus adequat segons la composició de la pintura d'acabat
- Aplicació successiva, amb els intervals d'assecatge, de les capes de pintura d'acabat

CONDICIONS GENERALS:
En el revestiment no hi ha d'haver fissures, bosses ni d'altres defectes.
Ha de tenir el color, la brillantor i la textura uniformes.
A les finestres, balconeres i portes, s'admet que s'hagin protegit totes les cares però que només s'hagin pintat les visibles.

PINTAT A L'ESMALT:
Gruix de la pel.lícula seca del revestiment: >= 125 micres

2.CONDICIONS DEL PROCÉS D'EXECUCIÓ

CONDICIONS GENERALS:
S'han d'aturar els treballs si es donen les condicions següents:
- Temperatures inferiors a 5°C o superiors a 30°C
- Humitat relativa de l'aire > 60%
- En exteriors:
- Velocitat del vent > 50 km/h
- Pluja

Si un cop realitzats els treballs es donen aquestes condicions, s'ha de revisar la feina feta 24 h abans i s'han de refer les parts afectades.
Les superfícies d'aplicació han de ser netes i sense pols, taques ni greixos.
S'han de corregir i eliminar els possibles defectes del suport amb massilla, segons les instruccions del fabricant.
No es pot pintar sobre suports molt freds ni sobreescalfats.
El sistema d'aplicació de la pintura s'ha d'escollir d'acord amb les instruccions del fabricant i l'autorització de la D.F.
Quan el revestiment estigui format per mes d'una capa d'acabat, la primera capa de pintura s'ha d'aplicar lleugerament diluïda, segons les instruccions del fabricant.
S'han d'evitar els treballs que desprenguin pols o partícules prop de l'àrea a tractar, abans, durant i després de l'aplicació.
No s'admet la utilització de procediments artificials d'assecatge.

SUPERFÍCIES DE FUSTA:
La fusta no ha d'haver estat atacada per fongs o insectes, ni ha de tenir d'altres defectes.
El contingut d'humitat de la fusta, mesurat en diferents punts i a una fondària mínima de 5 mm, ha de ser inferior a un 15% per a coníferes o fustes toves i a un 12% per a frondoses o fustes dures.
S'han d'eliminar els nusos mal adherits i substituir-los per falques de fusta de les mateixes característiques. Els nusos sans que tenen exsudació de resina s'han de tapar amb goma laca.
Abans de l'aplicació de la 1° capa s'han de corregir i eliminar els possibles defectes amb massilla, segons les instruccions del fabricant; passar paper de vidre en la direcció de les vetes i eliminar la pols.

SUPERFÍCIES METÀL.LIQUES (ACER, ACER GALVANITZAT, COURE):
Les superfícies d'aplicació han de ser netes i sense pols, taques, greixos ni òxid.
En superfícies d'acer, s'han d'eliminar les possibles incrustacions de ciment o de calç i s'ha de desgreixar la superfície.
Tot seguit s'han d'aplicar les dues capes d'emprimació antioxidant. La segona s'ha de tenyir lleugerament amb pintura.

SUPERFÍCIES DE CIMENT, FORMIGÓ O GUIX:
La superfície no ha de tenir fissures ni parts engrunades.
El suport ha d'estar suficientment sec i endurit per tal de garantir una bona adherència. Ha de tenir una humitat inferior al 6% en pes.
S'han de neutralitzar els àlcalis, les eflorescències, les floridures i les sals.
Temps mínim d'assecatge de la superfície abans d'aplicar la pintura:

Material superficie	Hivern	Estiu
Guix	3 mesos	1 mes
Ciment	1 mes	2 setmanes

En superfícies de guix, s'ha de verificar l'adherència del lliscat de guix.

3.UNITAT I CRITERIS D'AMIDAMENT

PINTAT D'ESTRUCTURES O PORTES ENROTLLABLES:

PINTAT DE PARAMENTS DE FUSTA O D'ACER:
m2 de superfície realment pintada segons les especificacions de la D.T.
Cal considerar el desenvolupament del perímetre.
Deducció de la superfície corresponent a obertures:
- Obertures <= 1 m2: 0%
- Obertures entre 1 i 2 m2: 50%
- Obertures > 2 m2: 100%

Aquest criteris inclouen la neteja dels elements que configuren l'obertura com és ara, bastiments que s'hagin embrutat.

PINTAT DE PARAMENTS DE CIMENT O GUIX:

PINTAT DE FINESTRES, BALCONERES, PORTES VIDRIERES, CEGUES O EXTENSIBLES:
m2 de superfície real amidada segons les especificacions de la D.T
Deducció de la superfície corresponent a obertures:
- Obertures <= 2 m2: 0%
- Obertures entre 2 i 4 m2: 50%
- Obertures > 4 m: 100%

Deducció de la superfície corresponent a l'envidrament per a peces amb una superfície envidrada de:
- Més d'un 75% del total: Es dedueix el 50%
- Menys del 75% i més del 50% del total: Es dedueix el 25%
- Menys del 50% del total o amb barretes: No es dedueix

En les portes extensibles, la superfície s'ha d'incrementar el 50%

PINTAT DE BARANES I REIXES O ELEMENTS DE CALEFACCIÓ:
m2 de superfície amidada segons les especificacions de la D.T.

PINTAT DE TUBS:
m de llargària amidada segons les especificacions de la D.T.

4.NORMATIVA DE COMPLIMENT OBLIGATORI

No hi ha normativa de compliment obligatori.

KEV2 ELEMENTS DE MESURA PER A REGULACIÓ ELECTRONICA

0.- ELEMENTS QUE CONTEMPLA EL PLEC

KEV29010.

KN31 VÀLVULES DE BOLA METÀL·LIQUES, MANUALS, ROSCADES

0.- ELEMENTS QUE CONTEMPLA EL PLEC

KN317427.

P PARTIDES D'OBRA I CONJUNTS

P1 TREBALLS PREVIS I D'IMPLANTACIÓ, PROTECCIONS INDIVIDUALS I COL·LECTIVES I MESURES PREVENTIVES

P14 PROTECCIONS INDIVIDUALS

P147 PROTECCIONS DEL COS

P1471- APARELL D'ANCORATGE (PO)

0.- ELEMENTS QUE CONTEMPLA EL PLEC

P1471-65NL.

1.- DEFINICIÓ I CONDICIONS DE LES PARTIDES D'OBRA EXECUTADES
Equip destinat a ser dut o subjectat pel treballador perquè el protegeixi d'un o diversos riscos que puguin amenaçar la seva seguretat o la seva salut, així com qualsevol complement o accessori destinat a tal fi.
S'han considerat els tipus següents:
- Proteccions del cap
- Proteccions per a l'aparell ocular i la cara
- Proteccions per a l'aparell auditiu
- Proteccions per a l'aparell respiratori
- Proteccions de les extremitats superiors
- Proteccions de les extremitats inferiors
- Proteccions del cos
- Protecció del tronc
- Protecció per treball a la intempèrie
- Roba i peces de senyalització
- Protecció personal contra contactes elèctrics
Resten expressament exclosos:
- La roba de treball corrent i els uniformes que no estiguin específicament destinats a protegir la salut o la integritat física del treballador
- Es equips dels serveis de socors i salvament
- Els EPI dels militars, dels policies i de les persones dels serveis de manteniment de l'ordre
- Els EPI dels mitjans de transport per carretera
- El material d'esport
- El material d'autodefensa o de dissuasió
- Els aparells portàtils per a la detecció i senyalització dels riscos i dels factors de molèstia
CARACTERÍSTIQUES GENERALS:
Els EPI hauran de proporcionar una protecció eficaç davant els riscos que motiven el seu ús, sense suposar por si mateixos o ocasionar riscos addicionals ni molèsties innecessàries. A tal fi hauran de:
- Respondre a les condiciones existents en el lloc de treball.
- Tenir en compte les condicions anatòmiques i fisiològiques així com l'estat de salut del treballador.
- Adequar-se al portador, després dels ajustaments necessaris.
Tots els equips de protecció individual han d'estar marcats per CE, tal com estableix el RD 1407/1992, de 20 de novembre, pel qual es regulen les condicions de comercialització i lliure circulació d'equips de protecció individual i modificacions posteriors.
En cas de riscos múltiples que exigeixin la utilització simultània de diversos EPI, aquests hauran de ser compatibles entre si i mantenir la seva eficàcia en relació amb el risc o riscos corresponents.
Els EPI solament poden ser utilitzats per als usos previstos pel fabricant. El responsable de la contractació del treballadors resta obligat a informar i instruir del seu ús adequat als treballadors, organitzant, si és necessari, sessions d'entrenament, especialment quan es requereixi la utilització simultània de diversos EPI, amb els següents continguts:
- Coneixement de com posar-se i treure's l'EPI
- Condicions i requisits d'emmagatzematge i manteniment per part de l'usuari
- Referència als accessoris i peces que requereixin substitucions periòdiques
- Interpretació dels pictogrames, nivell de prestacions i etiquetatge proporcionat pel fabricant
Les condicions en què l'EPI haurà de ser utilitzat es determinarà en funció de:
- La gravetat del risc
- El temps o freqüència d'exposició al risc
- Les condicions del lloc de treball
- Les prestacions del propi EPI
- Els riscos addicionals derivats de la pròpia utilització de l'EPI, que no hagin pogut evitar-se
L'ús dels EPI, en principi és personal, i solament són transferibles aquells en els que es pugui garantir la higiene i salut dels subsegüents usuaris. En aquest cas s'han de substituir les peces directament en contacte amb el cos de l'usuari i fer un tractament de rentat antisèptic.
L'EPI s'ha de col·locar i ajustar correctament, seguint les instruccions del fabricant i aplicant la formació i informació que al respecte haurà rebut l'usuari.
L'usuari amb antelació a la utilització de l'EPI haurà de comprovar l'entorn en el qual ho ha d'utilitzar.
L'EPI s'utilitzarà sense sobrepassar les limitacions previstes pel fabricant. No es permès fer modificacions i/o decoracions que redueixin les característiques físiques de l'EPI o anul·lin o redueixin la seva eficàcia.
L'EPI haurà de ser utilitzat correctament pel beneficiari mentre subsisteixi el risc.
PROTECCIONS DEL COS:
En tot treball en altura amb risc de caiguda eventual (superior a 2 m), serà perceptiu l'ús de cinturó de seguretat anticaigudes (tipus paracaigudista amb arnès).
Els mitjans de protecció personal anticaigudes d'alçada, seran seleccionats en funció de les següents activitats:
- Treballs en bastides
- Muntatge de peces prefabricades
- Treballs en pals i torres
- Treballs en cabines de grues situades en altura
Aquests cinturons compliran les següents condicions:
- Es revisaran sempre abans del seu ús, i es llençaran quan tinguin talls, esquerdes o filaments que comprometin la seva resistència, calculada per al cos humà en caiguda lliure des d'una alçada de 5 m. o quan la data de fabricació sigui superior als 4 anys
- Aniran previstos d'anelles per on passaran la corda salvacaigudes, que no podran anar subjectes mitjançant reblons
- La corda salvacaigudes serà de poliamida d'alta tenacitat, amb un diàmetre de 12 mm
- Queda prohibit per aquest fi el cable metàl·lic, tant pel risc de contacte amb línies elèctriques, com per la menor elasticitat per la tensió en cas de caiguda
- La sirga d'amarrador també serà de poliamida, però de 16 mm de diàmetre
Es vigilarà de manera especial, la seguretat de l'ancoratge i la seva resistència. La llargària de la corda salvacaigudes haurà de cobrir distàncies el més curtes possibles.
El cinturó, si bé pot fer-se servir per diferents usuaris durant la seva vida útil, durant el temps que persisteixi el risc de caiguda d'alçada, estarà individualment assignat a cada usuari amb rebut signat per part del receptor.
2.- CONDICIONS DEL PROCÉS D'EXECUCIÓ
Es seguiran les recomanacions d'emmagatzematge i atenció, fixats pel fabricant.
Es reemplaçaran els elements, es netejaran, desinfectaran i es col·locaran en el lloc assignat, seguint les instruccions del fabricant.
S'emmagatzemaran en compartiments amplis i secs, amb temperatures compreses entre 15 i 25°C.
Els estocs i les entregues estaran documentades i custodiades, amb justificant de recepció i rebut, per un responsable delegat per l'emprador.
La vida útil dels EPI és limitada, podent ser deguda tant al seu desgast prematur per l'ús, com a la seva caducitat, que vindrà fixada pel termini de validesa establert pel fabricant, a partir de la seva data de fabricació (generalment estampillada a l'EPI), amb independència que hagi estat o no utilitzat.
3.- UNITAT I CRITERI D'AMIDAMENT
Es mesurarà en les unitats indicades a cada partida d'obra amb els criteris següents:
Totes les unitats d'obra inclouen en el seu preu el seu muntatge, el manteniment en condicions d'us segures durant tot el temps que l'obra les necessiti, i el seu desmuntatge i transport al lloc d'aplec si son reutilitzables, o fins a l'abocador si no es poden tornar a utilitzar.
4.- NORMATIVA DE COMPLIMENT OBLIGATORI
Ley 31/1995, de 8 de noviembre, de prevención de riesgos laborales.
Real Decreto 773/1997, de 30 de mayo, sobre disposiciones mínimas de seguridad y salud relativas a la utilización por los trabajadores de equipos de protección individual.
Real Decreto 542/2020, de 26 de mayo, por el que se modifican y derogan diferentes disposiciones en materia de calidad y seguridad industrial.
Real Decreto 159/1995, de 3 de febrero, por el que se modifica el real decreto 1407/1992, de 20 de noviembre, por el que se regula las condiciones para la comercialización y libre circulación intracomunitaria de los equipos de protección individual.
Resolución de 29 de abril de 1999, de la Dirección General de Industria y Tecnología, por la que se actualiza el anexo IV de la Resolución de 18 de marzo de 1998, de la Dirección General de Tecnología y Seguridad Industrial.
Resolución de 28 de julio de 2000, de la Dirección General de Política Tecnológica, por la que se actualiza el anexo IV de la Resolución de 29 de abril de 1999, de la Dirección General de Industria y Tecnología.
Real Decreto 396/2006, de 31 de marzo. por el que se establecen las disposiciones mínimas de seguridad

y salud aplicables a los trabajos con riesgo de exposición al amianto.

P1 TREBALLS PREVIS I D'IMPLANTACIÓ, PROTECCIONS INDIVIDUALS I COL·LECTIVES I MESURES PREVENTIVES

P14 PROTECCIONS INDIVIDUALS

P147 PROTECCIONS DEL COS

P1473- AURICULAR PER A PROTECCIÓ DE L'APARELL AUDITIU (PO)

0.- ELEMENTS QUE CONTEMPLA EL PLEC

P1473-EPWW.

1.- DEFINICIÓ I CONDICIONS DE LES PARTIDES D'OBRA EXECUTADES
Equip destinat a ser dut o subjectat pel treballador perquè el protegeixi d'un o diversos riscos que puguin amenaçar la seva seguretat o la seva salut, així com qualsevol complement o accessori destinat a tal fi.
S'han considerat els tipus següents:
- Proteccions del cap
- Proteccions per a l'aparell ocular i la cara
- Proteccions per a l'aparell auditiu
- Proteccions per a l'aparell respiratori
- Proteccions de les extremitats superiors
- Proteccions de les extremitats inferiors
- Proteccions del cos
- Protecció del tronc
- Protecció per treball a la intempèrie
- Roba i peces de senyalització
- Protecció personal contra contactes elèctrics
Resten expressament exclosos:
- La roba de treball corrent i els uniformes que no estiguin específicament destinats a protegir la salut o la integritat física del treballador
- Es equips dels serveis de socors i salvament
- Els EPI dels militars, dels policies i de les persones dels serveis de manteniment de l'ordre
- Els EPI dels mitjans de transport per carretera
- El material d'esport
- El material d'autodefensa o de dissuasió
- Els aparells portàtils per a la detecció i senyalització dels riscos i dels factors de molèstia
CARACTERÍSTIQUES GENERALS:
Els EPI hauran de proporcionar una protecció eficaç davant els riscos que motiven el seu ús, sense suposar por si mateixos o ocasionar riscos addicionals ni molèsties innecessàries. A tal fi hauran de:
- Respondre a les condiciones existents en el lloc de treball.
- Tenir en compte les condicions anatòmiques i fisiològiques així com l'estat de salut del treballador.
- Adequar-se al portador, després dels ajustaments necessaris.
Tots els equips de protecció individual han d'estar marcats per CE, tal com estableix el RD 1407/1992, de 20 de novembre, pel qual es regulen les condicions de comercialització i lliure circulació d'equips de protecció individual i modificacions posteriors.
En cas de riscos múltiples que exigeixin la utilització simultània de diversos EPI, aquests hauran de ser compatibles entre si i mantenir la seva eficàcia en relació amb el risc o riscos corresponents.
Els EPI solament poden ser utilitzats per als usos previstos pel fabricant. El responsable de la contractació del treballadors resta obligat a informar i instruir del seu ús adequat als treballadors, organitzant, si és necessari, sessions d'entrenament, especialment quan es requereixi la utilització simultània de diversos EPI, amb els següents continguts:
- Coneixement de com posar-se i treure's l'EPI
- Condicions i requisits d'emmagatzematge i manteniment per part de l'usuari
- Referència als accessoris i peces que requereixin substitucions periòdiques
- Interpretació dels pictogrames, nivell de prestacions i etiquetatge proporcionat pel fabricant
Les condicions en què l'EPI haurà de ser utilitzat es determinarà en funció de:
- La gravetat del risc
- El temps o freqüència d'exposició al risc
- Les condicions del lloc de treball
- Les prestacions del propi EPI
- Els riscos addicionals derivats de la pròpia utilització de l'EPI, que no hagin pogut evitar-se
L'ús dels EPI, en principi és personal, i solament són transferibles aquells en els que es pugui garantir la higiene i salut dels subsegüents usuaris. En aquest cas s'han de substituir les peces directament en contacte amb el cos de l'usuari i fer un tractament de rentat antisèptic.
L'EPI s'ha de col·locar i ajustar correctament, seguint les instruccions del fabricant i aplicant la formació i informació que al respecte haurà rebut l'usuari.
L'usuari amb antelació a la utilització de l'EPI haurà de comprovar l'entorn en el qual ho ha d'utilitzar.
L'EPI s'utilitzarà sense sobrepassar les limitacions previstes pel fabricant. No es permès fer modificacions i/o decoracions que redueixin les característiques físiques de l'EPI o anul·lin o redueixin la seva eficàcia.
L'EPI haurà de ser utilitzat correctament pel beneficiari mentre subsisteixi el risc.
PROTECCIONS PER A L' APARELL AUDITIU:
Els mitjans de protecció auditiva seran seleccionats en funció de les següents activitats:
- Treballs amb utilització de dispositius d'aire comprimit
- Treballs de percussió
- Treballs d'arrancada i abrasió en recintes angostos o confinats
Quan el nivell de soroll a un lloc o àrea de treball sobrepassi el marge de seguretat establert i en tot cas, quan sigui superior a 80 Db-A, serà obligatori la utilització d'elements o aparells individuals de protecció auditiva, sense perjudici de les mides generals d'aïllament i insonorització que calgui adoptar.
Pels sorolls de molt elevada intensitat, es dotarà als treballadors que hagin de suportar-los, d'auriculars amb filtre, orelleres de coixinet, o dispositius similars.
Quan el soroll sobrepassi el llindar de seguretat normal serà obligatori l'ús de taps contra soroll, de goma, plàstic, cera mal·leable o cotó.
Les proteccions de l'aparell auditiu poden combinar-se amb les del cap i la cara, verificant la compatibilitat dels diferents elements.
Els elements de protecció auditiva, seran sempre d'ús individual.
2.- CONDICIONS DEL PROCÉS D'EXECUCIÓ
Es seguiran les recomanacions d'emmagatzematge i atenció, fixats pel fabricant.
Es reemplaçaran els elements, es netejaran, desinfectaran i es col·locaran en el lloc assignat, seguint les instruccions del fabricant.
S'emmagatzemaran en compartiments amplis i secs, amb temperatures compreses entre 15 i 25°C.
Els estocs i les entregues estaran documentades i custodiades, amb justificant de recepció i rebut, per un responsable delegat per l'emprador.
La vida útil dels EPI és limitada, podent ser deguda tant al seu desgast prematur per l'ús, com a la seva caducitat, que vindrà fixada pel termini de validesa establert pel fabricant, a partir de la seva data de fabricació (generalment estampillada a l'EPI), amb independència que hagi estat o no utilitzat.
3.- UNITAT I CRITERI D'AMIDAMENT
Es mesurarà en les unitats indicades a cada partida d'obra amb els criteris següents:
Totes les unitats d'obra inclouen en el seu preu el seu muntatge, el manteniment en condicions d'us segures durant tot el temps que l'obra les necessiti, i el seu desmuntatge i transport al lloc d'aplec si son reutilitzables, o fins a l'abocador si no es poden tornar a utilitzar.
4.- NORMATIVA DE COMPLIMENT OBLIGATORI
Ley 31/1995, de 8 de noviembre, de prevención de riesgos laborales.
Real Decreto 773/1997, de 30 de mayo, sobre disposiciones mínimas de seguridad y salud relativas a la utilización por los trabajadores de equipos de protección individual.
Real Decreto 542/2020, de 26 de mayo, por el que se modifican y derogan diferentes disposiciones en materia de calidad y seguridad industrial.
Real Decreto 159/1995, de 3 de febrero, por el que se modifica el real decreto 1407/1992, de 20 de noviembre, por el que se regula las condiciones para la comercialización y libre circulación intracomunitaria de los equipos de protección individual.
Resolución de 29 de abril de 1999, de la Dirección General de Industria y Tecnología, por la que se actualiza el anexo IV de la Resolución de 18 de marzo de 1998, de la Dirección General de Tecnología y Seguridad Industrial.
Resolución de 28 de julio de 2000, de la Dirección General de Política Tecnológica, por la que se actualiza el anexo IV de la Resolución de 29 de abril de 1999, de la Dirección General de Industria y Tecnología.
Real Decreto 396/2006, de 31 de marzo. por el que se establecen las disposiciones mínimas de seguridad y salud aplicables a los trabajos con riesgo de exposición al amianto.

P1 TREBALLS PREVIS I D'IMPLANTACIÓ, PROTECCIONS INDIVIDUALS I COL·LECTIVES I MESURES PREVENTIVES

P14 PROTECCIONS INDIVIDUALS

P147 PROTECCIONS DEL COS

P1474- BOTES DE SEGURETAT (PO)

0.- ELEMENTS QUE CONTEMPLA EL PLEC

P1474-65N0,P1474-65MR.

1.- DEFINICIÓ I CONDICIONS DE LES PARTIDES D'OBRA EXECUTADES
Equip destinat a ser dut o subjectat pel treballador perquè el protegeixi d'un o diversos riscos que puguin amenaçar la seva seguretat o la seva salut, així com qualsevol complement o accessori destinat a tal fi.
S'han considerat els tipus següents:
- Proteccions del cap
- Proteccions per a l'aparell ocular i la cara
- Proteccions per a l'aparell auditiu
- Proteccions per a l'aparell respiratori
- Proteccions de les extremitats superiors
- Proteccions de les extremitats inferiors
- Proteccions del cos
- Protecció del tronc
- Protecció per treball a la intempèrie
- Roba i peces de senyalització
- Protecció personal contra contactes elèctrics
Resten expressament exclosos:
- La roba de treball corrent i els uniformes que no estiguin específicament destinats a protegir la salut o la integritat física del treballador
- Es equips dels serveis de socors i salvament
- Els EPI dels militars, dels policies i de les persones dels serveis de manteniment de l'ordre
- Els EPI dels mitjans de transport per carretera
- El material d'esport
- El material d'autodefensa o de dissuasió
- Els aparells portàtils per a la detecció i senyalització dels riscos i dels factors de molèstia
CARACTERÍSTIQUES GENERALS:
Els EPI hauran de proporcionar una protecció eficaç davant els riscos que motiven el seu ús, sense suposar por si mateixos o ocasionar riscos addicionals ni molèsties innecessàries. A tal fi hauran de:
- Respondre a les condiciones existents en el lloc de treball.
- Tenir en compte les condicions anatòmiques i fisiològiques així com l'estat de salut del treballador.
- Adequar-se al portador, després dels ajustaments necessaris.
Tots els equips de protecció individual han d'estar marcats per CE, tal com estableix el RD 1407/1992, de 20 de novembre, pel qual es regulen les condicions de comercialització i lliure circulació d'equips de protecció individual i modificacions posteriors.
En cas de riscos múltiples que exigeixin la utilització simultània de diversos EPI, aquests hauran de ser compatibles entre si i mantenir la seva eficàcia en relació amb el risc o riscos corresponents.
Els EPI solament poden ser utilitzats per als usos previstos pel fabricant. El responsable de la contractació del treballadors resta obligat a informar i instruir del seu ús adequat als treballadors, organitzant, si és necessari, sessions d'entrenament, especialment quan es requereixi la utilització simultània de diversos EPI, amb els següents continguts:
- Coneixement de com posar-se i treure's l'EPI
- Condicions i requisits d'emmagatzematge i manteniment per part de l'usuari
- Referència als accessoris i peces que requereixin substitucions periòdiques
- Interpretació dels pictogrames, nivell de prestacions i etiquetatge proporcionat pel fabricant
Les condicions en què l'EPI haurà de ser utilitzat es determinarà en funció de:
- La gravetat del risc
- El temps o freqüència d'exposició al risc
- Les condicions del lloc de treball
- Les prestacions del propi EPI
- Els riscos addicionals derivats de la pròpia utilització de l'EPI, que no hagin pogut evitar-se
L'ús dels EPI, en principi és personal, i solament són transferibles aquells en els que es pugui garantir la higiene i salut dels subsegüents usuaris. En aquest cas s'han de substituir les peces directament en contacte amb el cos de l'usuari i fer un tractament de rentat antisèptic.
L'EPI s'ha de col·locar i ajustar correctament, seguint les instruccions del fabricant i aplicant la formació i informació que al respecte haurà rebut l'usuari.
L'usuari amb antelació a la utilització de l'EPI haurà de comprovar l'entorn en el qual ho ha d'utilitzar.
L'EPI s'utilitzarà sense sobrepassar les limitacions previstes pel fabricant. No es permès fer modificacions i/o decoracions que redueixin les característiques físiques de l'EPI o anul·lin o redueixin la seva eficàcia.
L'EPI haurà de ser utilitzat correctament pel beneficiari mentre subsisteixi el risc.
PROTECCIONS DE LES EXTREMITATS INFERIORS:
Per a la protecció dels peus, en els casos que s'indiquin seguidament, es dotarà al treballador de calçat de seguretat, adaptat als riscos a prevenir en funció de l'activitat:
- Calçat de protecció i de seguretat:
- Treballs d'obra grossa, enginyeria civil i construcció de carreteres.
- Treballs en bastides
- Obres de demolició d'obra grossa
- Obres de construcció de formigó i d'elements prefabricats que incloguin encofrat i desencofrat
- Activitats en obres de construcció o àrees d'emmagatzematge
- Construcció de sostres
- Treballs d'estructura metàl·lica
- Treballs de muntatge i instal·lacions metàl·lics
- Treballs en canteres, explotacions a cel obert i desplaçament de runes
- Treballs de transformació de materials lítics
- Manipulació i tractament de vidre
- Revestiment de materials termoaïllants
- Prefabricats per a la construcció.
- Sabates de seguretat amb taló o sola correguda i sola antiperforant:
- Construcció de sostres
- Calçat i cobriment de calçat de seguretat amb sola termoaïllant:
- Activitats sobre i amb masses ardents o fredes
- Polaines, calçat i cobriment de calçat per poder desfer-se'n ràpid en cas de penetració de masses en fusió:
- Soldadors
En treballs en risc d'accidents mecànics als peus, serà obligatori l'ús de botes de seguretat amb reforços metàl·lics a la puntera, que estarà tractada i fosfatada per evitar la corrosió.
Davant el risc derivat de l'ús de líquids corrosius, o davant riscos químics, es farà ús de calçat de sola de cautxú, neoprè o poliuretà, cuir especialment tractat i s'haurà de substituir el cosit per la vulcanització a la unió del cos al bloc del pis.
La protecció davant l'aigua i la humitat, s'efectuarà amb botes altes de PVC, que hauran de tenir la puntera metàl·lica de protecció mecànica per a la realització de treballs en moviments de terres i realització d'estructures o enderrocs.
Els treballadors ocupats en treballs amb perill de risc elèctric, faran servir calçat aïllant sense cap element metàl·lic.
En aquelles operacions que les espurnes resultin perilloses, la tanca permetrà desfer-se'n ràpidament del calçat, davant l'eventual introducció de partícules incandescents.
Sempre que les condicions de treball ho requereixin, les soles seran antilliscants. Als llocs que existeixi un alt grau de possibilitat de perforacions de les soles per claus, encenalls, vidres, etc. serà recomanable l'ús de plantilles d'acer flexible sobre el bloc del pis de la sola, simplement col·locades a l'interior o incorporades en el calçat des d'origen.
La protecció de les extremitats inferiors es completarà, quan sigui necessari, amb l'ús de polaines de cuir, cautxú o teixit ignífug.
En els casos de riscos concurrents, les botes de seguretat cobriran els requisits màxims de defensa davant d'aquestes.
PROTECCIÓ PER A TREBALLS A LA INTEMPÈRIE:
Els equips protectors integral per al cos davant de les inclemències meteorològiques compliran les següents condicions:
- Què no obstaculitzin la llibertat de moviments
- Què tinguin poder de retenció/evacuació del calor
- Què la capacitat de transport de la suor sigui adequada
- Facilitat de ventilació
La superposició indiscriminada de roba d'abric entorpeix els moviments, per tal motiu és recomanable la utilització de pantalons amb pitrera i armilles, tèrmics.
ROBA I PECES DE SENYALITZACIÓ:
Els equips protectors destinats a la seguretat-senyalització de l'usuari compliran les següents característiques:

- Què no obstaculitzin la llibertat de moviments
- Què tinguin poder de retenció/evacuació del calor
- Què la capacitat de transport de la suor sigui adequada
- Facilitat de ventilació
- Que siguin visibles a temps pel destinatari

La roba de protecció química es classifica d'acord amb els estàndards europeus en sis tipus de granotes. La diferència entre elles es basa principalment en l'estanquitat del seu disseny i la força del seu material contra els productes químics, ja que estan presents en forma de gas o vapor, líquids o partícules sòlides.
Tota la roba de protecció també ha de complir amb els requisits generals d'UNE EN 340:2004 sobre mides, seguretat dels materials de roba, marcatge, contingut del fullet informatiu, etc.
En el cas de la roba de tipus 5 (amiant), l'estàndard de requisits es refereix, entre d'altres, a la UNE-EN ISO 13982-2:2005, que descriu un mètode de prova per determinar fuites en vestits contra aerosols de partícules fines.
El material que el forma ha de mostrar una certa resistència mecànica a l'abrasió, flexió, esquinç i perforació. Les costures també han de tenir una mínima resistència. L'objectiu d'aquesta resistència és evitar que els vestits amb molt poca resistència mecànica exposin el treballador a l'amiant si es descomponen amb poca freqüència. També hi ha requisits pel material per a una mínima resistència a la inflamació.
S'ha de segellar el vestit amb l'equip amb el qual es combina (guants, botes, màscara). Les mànigues com les cames han d'estar per sobre dels guants i les botes.
Els punys i la part inferior de les cames del vestit s'han d'ajustar.
Les costures dels vestits més eficaços són aquelles que estan recobertes o soldades per un procediment diferent d'un simple cosit.
Les solapes en cremalleres, obertures de fixació de velcro, són mesures que augmenten l'eficàcia de la protecció.
Es recomana que el vestit tipus 5 estigui equipat amb una caputxa integrada.
L'ús de roba interior de cotó augmentarà la comoditat del vestit. Si s'utilitza, quan s'elimina, s'ha d'emmagatzemar conjuntament amb PPE destinat a la descontaminació.
És molt important seleccionar la mida adequada. Només d'aquesta manera es pot minimitzar el dipòsit de pols en els plecs i garantir la comoditat de la peça.
PROTECCIÓ PERSONAL CONTRA CONTACTES ELÈCTRICS:
Els mitjans de protecció personal a les immediacions de zones en tensió elèctrica, seran seleccionats en funció de les següents activitats:
- Treballs de muntatge elèctric
- Treballs de manteniment elèctric
- Treballs d'explotació i transport elèctric

Els operaris que hagin de treballar en circuits o equips elèctrics en tensió o al seu voltant, faran servir roba sense accessoris metàl·lics.
Faran servir pantalles facials dielèctriques, ulleres fosques de 3 DIN, casc aïllant, granota resistent al foc, guants dielèctrics adequats, sabates de seguretat aïllant, eines dielèctriques i bosses per al trasllat.
2.- CONDICIONS DEL PROCÉS D'EXECUCIÓ
Es seguiran les recomanacions d'emmagatzematge i atenció, fixats pel fabricant.
Es reemplaçaran els elements, es netejaran, desinfectaran i es col·locaran en el lloc assignat, seguint les instruccions del fabricant.
S'emmagatzemaran en compartiments amplis i secs, amb temperatures compreses entre 15 i 25°C.
Els estocs i les entregues estaran documentades i custodiades, amb justificant de recepció i rebut, per un responsable delegat per l'emprador.
La vida útil dels EPI és limitada, podent ser deguda tant al seu desgast prematur per l'ús, com a la seva caducitat, que vindrà fixada pel termini de validesa establert pel fabricant, a partir de la seva data de fabricació (generalment estampillada a l'EPI), amb independència que hagi estat o no utilitzat.
3.- UNITAT I CRITERI D'AMIDAMENT
Es mesurarà en les unitats indicades a cada partida d'obra amb els criteris següents:
Totes les unitats d'obra inclouen en el seu preu el seu muntatge, el manteniment en condicions d'us segures durant tot el temps que l'obra les necessiti, i el seu desmuntatge i transport al lloc d'aplec si son reutilitzables, o fins a l'abocador si no es poden tornar a utilitzar.
4.- NORMATIVA DE COMPLIMENT OBLIGATORI
Ley 31/1995, de 8 de noviembre, de prevención de riesgos laborales.
Real Decreto 773/1997, de 30 de mayo, sobre disposiciones mínimas de seguridad y salud relativas a la utilización por los trabajadores de equipos de protección individual.
Real Decreto 542/2020, de 26 de mayo, por el que se modifican y derogan diferentes disposiciones en materia de calidad y seguridad industrial.
Real Decreto 159/1995, de 3 de febrero, por el que se modifica el real decreto 1407/1992, de 20 de noviembre, por el que se regula las condiciones para la comercialización y libre circulación intracomunitaria de los equipos de protección individual.
Resolución de 29 de abril de 1999, de la Dirección General de Industria y Tecnología, por la que se actualiza el anexo IV de la Resolución de 18 de marzo de 1998, de la Dirección General de Tecnología y Seguridad Industrial.
Resolución de 28 de julio de 2000, de la Dirección General de Política Tecnológica, por la que se actualiza el anexo IV de la Resolución de 29 de abril de 1999, de la Dirección General de Industria y Tecnología.
Real Decreto 396/2006, de 31 de marzo. por el que se establecen las disposiciones mínimas de seguridad y salud aplicables a los trabajos con riesgo de exposición al amianto.

P1 TREBALLS PREVIS I D'IMPLANTACIÓ, PROTECCIONS INDIVIDUALS I COL·LECTIVES I MESURES PREVENTIVES

P14 PROTECCIONS INDIVIDUALS

P147 PROTECCIONS DEL COS

P1477- CASC DE SEGURETAT (PO)

0.- ELEMENTS QUE CONTEMPLA EL PLEC

P1477-65LG.

1.- DEFINICIÓ I CONDICIONS DE LES PARTIDES D'OBRA EXECUTADES
Equip destinat a ser dut o subjectat pel treballador perquè el protegeixi d'un o diversos riscos que puguin amenaçar la seva seguretat o la seva salut, així com qualsevol complement o accessori destinat a tal fi.
S'han considerat els tipus següents:
- Proteccions del cap
- Proteccions per a l'aparell ocular i la cara
- Proteccions per a l'aparell auditiu
- Proteccions per a l'aparell respiratori
- Proteccions de les extremitats superiors
- Proteccions de les extremitats inferiors
- Proteccions del cos
- Protecció del tronc
- Protecció per treball a la intempèrie
- Roba i peces de senyalització
- Protecció personal contra contactes elèctrics

Resten expressament exclosos:
- La roba de treball corrent i els uniformes que no estiguin específicament destinats a protegir la salut o la integritat física del treballador
- Es equips dels serveis de socors i salvament
- Els EPI dels militars, dels policies i de les persones dels serveis de manteniment de l'ordre
- Els EPI dels mitjans de transport per carretera
- El material d'esport
- El material d'autodefensa o de dissuasió
- Els aparells portàtils per a la detecció i senyalització dels riscos i dels factors de molèstia

CARACTERÍSTIQUES GENERALS:
Els EPI hauran de proporcionar una protecció eficaç davant els riscos que motiven el seu ús, sense suposar por si mateixos o ocasionar riscos addicionals ni molèsties innecessàries. A tal fi hauran de:
- Respondre a les condiciones existents en el lloc de treball.
- Tenir en compte les condicions anatòmiques i fisiològiques així com l'estat de salut del treballador.
- Adequar-se al portador, després dels ajustaments necessaris.

Tots els equips de protecció individual han d'estar marcats per CE, tal com estableix el RD 1407/1992, de 20 de novembre, pel qual es regulen les condicions de comercialització i lliure circulació d'equips de protecció individual i modificacions posteriors.
En cas de riscos múltiples que exigeixin la utilització simultània de diversos EPI, aquests hauran de ser compatibles entre si i mantenir la seva eficàcia en relació amb el risc o riscos corresponents.
Els EPI solament poden ser utilitzats per als usos previstos pel fabricant. El responsable de la contractació del treballadors resta obligat a informar i instruir del seu ús adequat als treballadors, organitzant, si és necessari, sessions d'entrenament, especialment quan es requereixi la utilització

simultània de diversos EPI, amb els següents continguts:
- Coneixement de com posar-se i treure's l'EPI
- Condicions i requisits d'emmagatzematge i manteniment per part de l'usuari
- Referència als accessoris i peces que requereixin substitucions periòdiques
- Interpretació dels pictogrames, nivell de prestacions i etiquetatge proporcionat pel fabricant
Les condicions en què l'EPI haurà de ser utilitzat es determinarà en funció de:
- La gravetat del risc
- El temps o freqüència d'exposició al risc
- Les condicions del lloc de treball
- Les prestacions del propi EPI
- Els riscos addicionals derivats de la pròpia utilització de l'EPI, que no hagin pogut evitar-se
L'ús dels EPI, en principi és personal, i solament són transferibles aquells en els que es pugui garantir la higiene i salut dels subsegüents usuaris. En aquest cas s'han de substituir les peces directament en contacte amb el cos de l'usuari i fer un tractament de rentat antisèptic.
L'EPI s'ha de col·locar i ajustar correctament, seguint les instruccions del fabricant i aplicant la formació i informació que al respecte haurà rebut l'usuari.
L'usuari amb antelació a la utilització de l'EPI haurà de comprovar l'entorn en el qual ho ha d'utilitzar.
L'EPI s'utilitzarà sense sobrepassar les limitacions previstes pel fabricant. No es permès fer modificacions i/o decoracions que redueixin les característiques físiques de l'EPI o anul·lin o redueixin la seva eficàcia.
L'EPI haurà de ser utilitzat correctament pel beneficiari mentre subsisteixi el risc.
PROTECCIONS DEL CAP:
Quan existeixi risc de caiguda o de projecció violenta d'objectes o topades sobre el cap, serà perceptiva la utilització de casc protector.
Comprendrà la defensa del crani, cara, coll i completarà el seu ús, la protecció específica d'ulls i oïdes.
Els mitjans de protecció del cap seran seleccionats en funció de les següents activitats:
- Obres de construcció, i especialment, activitats a sota o a prop de bastides i llocs de treball situats en altura, obres d'encofrat i desencofrat, muntatge i instal·lació de bastides i demolició
- Treballs en ponts metàl·lics, edificis i estructures metàl·liques de gran altura, pals, torres, obres i muntatges metàl·lics, de caldereria i conduccions tubulars
- Obres en foses, rases, pous i galeries
- Moviments de terra i obres en roca
- Treballs en explotacions de fons, en canteres, explotacions a cel obert i desplaçament de runes
- Utilització de pistoles per a fixar claus
- Treballs amb explosius
- Activitats en ascensors, mecanismes elevadors, grues i mitjans de transport
- Manteniment d'obres i instal·lacions industrials
Als llocs de treball on existeixi risc d'enganxada de cabells, per la seva proximitat a màquines, aparells o enginys en moviment, quan es produeixi acumulació permanent i ocasional de substàncies perilloses o brutes, serà obligatòria la cobertura dels cabells o altres mitjans adequats, eliminant-se els llaços, cintes i adorns sortints.
Sempre que el treball determini exposició constant al sol, pluja o neu, serà obligatori l'ús de cobriment de caps o passamuntanyes, tipus mànega elàstica de punt, adaptables sobre el casc (mai al seu interior).
PROTECCIÓ PERSONAL CONTRA CONTACTES ELÈCTRICS:
Els mitjans de protecció personal a les immediacions de zones en tensió elèctrica, seran seleccionats en funció de les següents activitats:
- Treballs de muntatge elèctric
- Treballs de manteniment elèctric
- Treballs d'explotació i transport elèctric
Els operaris que hagin de treballar en circuits o equips elèctrics en tensió o al seu voltant, faran servir roba sense accessoris metàl·lics.
Faran servir pantalles facials dielèctriques, ulleres fosques de 3 DIN, casc aïllant, granota resistent al foc, guants dielèctrics adequats, sabates de seguretat aïllant, eines dielèctriques i bosses per al trasllat.
2.- CONDICIONS DEL PROCÉS D'EXECUCIÓ
Es seguiran les recomanacions d'emmagatzematge i atenció, fixats pel fabricant.
Es reemplaçaran els elements, es netejaran, desinfectaran i es col·locaran en el lloc assignat, seguint les instruccions del fabricant.
S'emmagatzemaran en compartiments amplis i secs, amb temperatures compreses entre 15 i 25°C.
Els estocs i les entregues estaran documentades i custodiades, amb justificant de recepció i rebut, per un responsable delegat per l'emprador.
La vida útil dels EPI és limitada, podent ser deguda tant al seu desgast prematur per l'ús, com a la seva caducitat, que vindrà fixada pel termini de validesa establert pel fabricant, a partir de la seva data de fabricació (generalment estampillada a l'EPI), amb independència que hagi estat o no utilitzat.
3.- UNITAT I CRITERI D'AMIDAMENT
Es mesurarà en les unitats indicades a cada partida d'obra amb els criteris següents:
Totes les unitats d'obra inclouen en el seu preu el seu muntatge, el manteniment en condicions d'us segures durant tot el temps que l'obra les necessiti, i el seu desmuntatge i transport al lloc d'aplec si son reutilitzables, o fins a l'abocador si no es poden tornar a utilitzar.
4.- NORMATIVA DE COMPLIMENT OBLIGATORI
Ley 31/1995, de 8 de noviembre, de prevención de riesgos laborales.
Real Decreto 773/1997, de 30 de mayo, sobre disposiciones mínimas de seguridad y salud relativas a la utilización por los trabajadores de equipos de protección individual.
Real Decreto 542/2020, de 26 de mayo, por el que se modifican y derogan diferentes disposiciones en materia de calidad y seguridad industrial.
Real Decreto 159/1995, de 3 de febrero, por el que se modifica el real decreto 1407/1992, de 20 de noviembre, por el que se regula las condiciones para la comercialización y libre circulación intracomunitaria de los equipos de protección individual.
Resolución de 29 de abril de 1999, de la Dirección General de Industria y Tecnología, por la que se actualiza el anexo IV de la Resolución de 18 de marzo de 1998, de la Dirección General de Tecnología y Seguridad Industrial.
Resolución de 28 de julio de 2000, de la Dirección General de Política Tecnológica, por la que se actualiza el anexo IV de la Resolución de 29 de abril de 1999, de la Dirección General de Industria y Tecnología.
Real Decreto 396/2006, de 31 de marzo. por el que se establecen las disposiciones mínimas de seguridad y salud aplicables a los trabajos con riesgo de exposición al amianto.

P1 TREBALLS PREVIS I D'IMPLANTACIÓ, PROTECCIONS INDIVIDUALS I COL·LECTIVES I MESURES PREVENTIVES

P14 PROTECCIONS INDIVIDUALS

P147 PROTECCIONS DEL COS

P1479- CINTURÓ DE SEGURETAT (PO)

0.- ELEMENTS QUE CONTEMPLA EL PLEC

P1479-65N7.

1.- DEFINICIÓ I CONDICIONS DE LES PARTIDES D'OBRA EXECUTADES
Equip destinat a ser dut o subjectat pel treballador perquè el protegeixi d'un o diversos riscos que puguin amenaçar la seva seguretat o la seva salut, així com qualsevol complement o accessori destinat a tal fi.
S'han considerat els tipus següents:
- Proteccions del cap
- Proteccions per a l'aparell ocular i la cara
- Proteccions per a l'aparell auditiu
- Proteccions per a l'aparell respiratori
- Proteccions de les extremitats superiors
- Proteccions de les extremitats inferiors
- Proteccions del cos
- Protecció del tronc
- Protecció per treball a la intempèrie
- Roba i peces de senyalització
- Protecció personal contra contactes elèctrics
Resten expressament exclosos:
- La roba de treball corrent i els uniformes que no estiguin específicament destinats a protegir la salut o la integritat física del treballador
- Es equips dels serveis de socors i salvament
- Els EPI dels militars, dels policies i de les persones dels serveis de manteniment de l'ordre
- Els EPI dels mitjans de transport per carretera
- El material d'esport
- El material d'autodefensa o de dissuasió
- Els aparells portàtils per a la detecció i senyalització dels riscos i dels factors de molèstia
CARACTERÍSTIQUES GENERALS:

Els EPI hauran de proporcionar una protecció eficaç davant els riscos que motiven el seu ús, sense suposar por si mateixos o ocasionar riscos addicionals ni molèsties innecessàries. A tal fi hauran de:
- Respondre a les condiciones existents en el lloc de treball.
- Tenir en compte les condicions anatòmiques i fisiològiques així com l'estat de salut del treballador.
- Adequar-se al portador, després dels ajustaments necessaris.
Tots els equips de protecció individual han d'estar marcats per CE, tal com estableix el RD 1407/1992, de 20 de novembre, pel qual es regulen les condicions de comercialització i lliure circulació d'equips de protecció individual i modificacions posteriors.
En cas de riscos múltiples que exigeixin la utilització simultània de diversos EPI, aquests hauran de ser compatibles entre si i mantenir la seva eficàcia en relació amb el risc o riscos corresponents.
Els EPI solament poden ser utilitzats per als usos previstos pel fabricant. El responsable de la contractació del treballadors resta obligat a informar i instruir del seu ús adequat als treballadors, organitzant, si és necessari, sessions d'entrenament, especialment quan es requereixi la utilització simultània de diversos EPI, amb els següents continguts:
- Coneixement de com posar-se i treure's l'EPI
- Condicions i requisits d'emmagatzematge i manteniment per part de l'usuari
- Referència als accessoris i peces que requereixin substitucions periódiques
- Interpretació dels pictogrames, nivell de prestacions i etiquetatge proporcionat pel fabricant
Les condicions en què l'EPI haurà de ser utilitzat es determinarà en funció de:
- La gravetat del risc
- El temps o freqüència d'exposició al risc
- Les condicions del lloc de treball
- Les prestacions del propi EPI
- Els riscos addicionals derivats de la pròpia utilització de l'EPI, que no hagin pogut evitar-se
L'ús dels EPI, en principi és personal, i solament són transferibles aquells en els que es pugui garantir la higiene i salut dels subsegüents usuaris. En aquest cas s'han de substituir les peces directament en contacte amb el cos de l'usuari i fer un tractament de rentat antisèptic.
L'EPI s'ha de col·locar i ajustar correctament, seguint les instruccions del fabricant i aplicant la formació i informació que al respecte haurà rebut l'usuari.
L'usuari amb antelació a la utilització de l'EPI haurà de comprovar l'entorn en el qual ho ha d'utilitzar.
L'EPI s'utilitzarà sense sobrepassar les limitacions previstes pel fabricant. No es permès fer modificacions i/o decoracions que redueixin les característiques físiques de l'EPI o anul·lin o redueixin la seva eficàcia.
L'EPI haurà de ser utilitzat correctament pel beneficiari mentre subsisteixi el risc.
PROTECCIONS DEL COS:
En tot treball en altura amb risc de caiguda eventual (superior a 2 m), serà perceptiu l'ús de cinturó de seguretat anticaigudes (tipus paracaigudista amb arnès).
Els mitjans de protecció personal anticaigudes d'alçada, seran seleccionats en funció de les següents activitats:
- Treballs en bastides
- Muntatge de peces prefabricades
- Treballs en pals i torres
- Treballs en cabines de grues situades en altura
Aquests cinturons compliran les següents condicions:
- Es revisaran sempre abans del seu ús, i es llençaran quan tinguin talls, esquerdes o filaments que comprometin la seva resistència, calculada per al cos humà en caiguda lliure des d'una alçada de 5 m. o quan la data de fabricació sigui superior als 4 anys
- Aniran previstos d'anelles per on passaran la corda salvacaigudes, que no podran anar subjectes mitjançant reblons
- La corda salvacaigudes serà de poliamida d'alta tenacitat, amb un diàmetre de 12 mm
- Queda prohibit per aquest fi el cable metàl·lic, tant pel risc de contacte amb línies elèctriques, com per la menor elasticitat per la tensió en cas de caiguda
- La sirga d'amarrador també serà de poliamida, però de 16 mm de diàmetre
Es vigilarà de manera especial, la seguretat de l'ancoratge i la seva resistència. La llargària de la corda salvacaigudes haurà de cobrir distàncies el més curtes possibles.
El cinturó, si bé pot fer-se servir per diferents usuaris durant la seva vida útil, durant el temps que persisteixi el risc de caiguda d'alçada, estarà individualment assignat a cada usuari amb rebut signat per part del receptor.
2.- CONDICIONS DEL PROCÉS D'EXECUCIÓ
Es seguiran les recomanacions d'emmagatzematge i atenció, fixats pel fabricant.
Es reemplaçaran els elements, es netejaran, desinfectaran i es col·locaran en el lloc assignat, seguint les instruccions del fabricant.
S'emmagatzemaran en compartiments amplis i secs, amb temperatures compreses entre 15 i 25°C.
Els estocs i les entregues estaran documentades i custodiades, amb justificant de recepció i rebut, per un responsable delegat per l'emprador.
La vida útil dels EPI és limitada, podent ser deguda tant al seu desgast prematur per l'ús, com a la seva caducitat, que vindrà fixada pel termini de validesa establert pel fabricant, a partir de la seva data de fabricació (generalment estampillada a l'EPI), amb independència que hagi estat o no utilitzat.
3.- UNITAT I CRITERI D'AMIDAMENT
Es mesurarà en les unitats indicades a cada partida d'obra amb els criteris següents:
Totes les unitats d'obra inclouen en el seu preu el seu muntatge, el manteniment en condicions d'us segures durant tot el temps que l'obra les necessiti, i el seu desmuntatge i transport al lloc d'aplec si son reutilitzables, o fins a l'abocador si no es poden tornar a utilitzar.
4.- NORMATIVA DE COMPLIMENT OBLIGATORI
Ley 31/1995, de 8 de noviembre, de prevención de riesgos laborales.
Real Decreto 773/1997, de 30 de mayo, sobre disposiciones mínimas de seguridad y salud relativas a la utilización por los trabajadores de equipos de protección individual.
Real Decreto 542/2020, de 26 de mayo, por el que se modifican y derogan diferentes disposiciones en materia de calidad y seguridad industrial.
Real Decreto 159/1995, de 3 de febrero, por el que se modifica el real decreto 1407/1992, de 20 de noviembre, por el que se regula las condiciones para la comercialización y libre circulación intracomunitaria de los equipos de protección individual.
Resolución de 29 de abril de 1999, de la Dirección General de Industria y Tecnología, por la que se actualiza el anexo IV de la Resolución de 18 de marzo de 1998, de la Dirección General de Tecnología y Seguridad Industrial.
Resolución de 28 de julio de 2000, de la Dirección General de Política Tecnológica, por la que se actualiza el anexo IV de la Resolución de 29 de abril de 1999, de la Dirección General de Industria y Tecnología.
Real Decreto 396/2006, de 31 de marzo. por el que se establecen las disposiciones mínimas de seguridad y salud aplicables a los trabajos con riesgo de exposición al amianto.

P1 TREBALLS PREVIS I D'IMPLANTACIÓ, PROTECCIONS INDIVIDUALS I COL·LECTIVES I MESURES PREVENTIVES

P14 PROTECCIONS INDIVIDUALS

P147 PROTECCIONS DEL COS

P147A- LÍNIA PER A CINTURÓ DE SEGURETAT, PO

0.- ELEMENTS QUE CONTEMPLA EL PLEC

P147A-10MPQ.

1.- DEFINICIÓ I CONDICIONS DE LES PARTIDES D'OBRA EXECUTADES
Equip destinat a ser dut o subjectat pel treballador perquè el protegeixi d'un o diversos riscos que puguin amenaçar la seva seguretat o la seva salut, així com qualsevol complement o accessori destinat a tal fi.
S'han considerat els tipus següents:
- Proteccions del cap
- Proteccions per a l'aparell ocular i la cara
- Proteccions per a l'aparell auditiu
- Proteccions per a l'aparell respiratori
- Proteccions de les extremitats superiors
- Proteccions de les extremitats inferiors
- Proteccions del cos
- Protecció del tronc
- Protecció per treball a la intempèrie
- Roba i peces de senyalització
- Protecció personal contra contactes elèctrics
Resten expressament exclosos:
- La roba de treball corrent i els uniformes que no estiguin específicament destinats a protegir la salut o la integritat física del treballador
- Es equips dels serveis de socors i salvament
- Els EPI dels militars, dels policies i de les persones dels serveis de manteniment de l'ordre
- Els EPI dels mitjans de transport per carretera

- El material d'esport
- El material d'autodefensa o de dissuasió
- Els aparells portàtils per a la detecció i senyalització dels riscos i dels factors de molèstia
CARACTERÍSTIQUES GENERALS:
Els EPI hauran de proporcionar una protecció eficaç davant els riscos que motiven el seu ús, sense suposar por si mateixos o ocasionar riscos addicionals ni molèsties innecessàries. A tal fi hauran de:
- Respondre a les condiciones existents en el lloc de treball.
- Tenir en compte les condicions anatòmiques i fisiològiques així com l'estat de salut del treballador.
- Adequar-se al portador, després dels ajustaments necessaris.
Tots els equips de protecció individual han d'estar marcats per CE, tal com estableix el RD 1407/1992, de 20 de novembre, pel qual es regulen les condicions de comercialització i lliure circulació d'equips de protecció individual i modificacions posteriors.
En cas de riscos múltiples que exigeixin la utilització simultània de diversos EPI, aquests hauran de ser compatibles entre si i mantenir la seva eficàcia en relació amb el risc o riscos corresponents.
Els EPI solament poden ser utilitzats per als usos previstos pel fabricant. El responsable de la contractació del treballadors resta obligat a informar i instruir del seu ús adequat als treballadors, organitzant, si és necessari, sessions d'entrenament, especialment quan es requereixi la utilització simultània de diversos EPI, amb els següents continguts:
- Coneixement de com posar-se i treure's l'EPI
- Condicions i requisits d'emmagatzematge i manteniment per part de l'usuari
- Referència als accessoris i peces que requereixin substitucions periódiques
- Interpretació dels pictogrames, nivell de prestacions i etiquetatge proporcionat pel fabricant
Les condicions en què l'EPI haurà de ser utilitzat es determinarà en funció de:
- La gravetat del risc
- El temps o freqüència d'exposició al risc
- Les condicions del lloc de treball
- Les prestacions del propi EPI
- Els riscos addicionals derivats de la pròpia utilització de l'EPI, que no hagin pogut evitar-se
L'ús dels EPI, en principi és personal, i solament són transferibles aquells en els que es pugui garantir la higiene i salut dels subsegüents usuaris. En aquest cas s'han de substituir les peces directament en contacte amb el cos de l'usuari i fer un tractament de rentat antisèptic.
L'EPI s'ha de col·locar i ajustar correctament, seguint les instruccions del fabricant i aplicant la formació i informació que al respecte haurà rebut l'usuari.
L'usuari amb antelació a la utilització de l'EPI haurà de comprovar l'entorn en el qual ho ha d'utilitzar.
L'EPI s'utilitzarà sense sobrepassar les limitacions previstes pel fabricant. No es permès fer modificacions i/o decoracions que redueixin les característiques físiques de l'EPI o anul·lin o redueixin la seva eficàcia.
L'EPI haurà de ser utilitzat correctament pel beneficiari mentre subsisteixi el risc.
PROTECCIONS DEL COS:
En tot treball en altura amb risc de caiguda eventual (superior a 2 m), serà perceptiu l'ús de cinturó de seguretat anticaigudes (tipus paracaigudista amb arnès).
Els mitjans de protecció personal anticaigudes d'alçada, seran seleccionats en funció de les següents activitats:
- Treballs en bastides
- Muntatge de peces prefabricades
- Treballs en pals i torres
- Treballs en cabines de grues situades en altura
Aquests cinturons compliran les següents condicions:
- Es revisaran sempre abans del seu ús, i es llençaran quan tinguin talls, esquerdes o filaments que comprometin la seva resistència, calculada per al cos humà en caiguda lliure des d'una alçada de 5 m. o quan la data de fabricació sigui superior als 4 anys
- Aniran previstos d'anelles per on passaran la corda salvacaigudes, que no podran anar subjectes mitjançant reblons
- La corda salvacaigudes serà de poliamida d'alta tenacitat, amb un diàmetre de 12 mm
- Queda prohibit per aquest fi el cable metàl·lic, tant pel risc de contacte amb línies elèctriques, com per la menor elasticitat per la tensió en cas de caiguda
- La sirga d'amarrador també serà de poliamida, però de 16 mm de diàmetre
Es vigilarà de manera especial, la seguretat de l'ancoratge i la seva resistència. La llargària de la corda salvacaigudes haurà de cobrir distàncies el més curtes possibles.
El cinturó, si bé pot fer-se servir per diferents usuaris durant la seva vida útil, durant el temps que persisteixi el risc de caiguda d'alçada, estarà individualment assignat a cada usuari amb rebut signat per part del receptor.
2.- CONDICIONS DEL PROCÉS D'EXECUCIÓ
Es seguiran les recomanacions d'emmagatzematge i atenció, fixats pel fabricant.
Es reemplaçaran els elements, es netejaran, desinfectaran i es col·locaran en el lloc assignat, seguint les instruccions del fabricant.
S'emmagatzemaran en compartiments amplis i secs, amb temperatures compreses entre 15 i 25°C.
Els estocs i les entregues estaran documentades i custodiades, amb justificant de recepció i rebut, per un responsable delegat per l'emprador.
La vida útil dels EPI és limitada, podent ser deguda tant al seu desgast prematur per l'ús, com a la seva caducitat, que vindrà fixada pel termini de validesa establert pel fabricant, a partir de la seva data de fabricació (generalment estampillada a l'EPI), amb independència que hagi estat o no utilitzat.
3.- UNITAT I CRITERI D'AMIDAMENT
Es mesurarà en les unitats indicades a cada partida d'obra amb els criteris següents:
Totes les unitats d'obra inclouen en el seu preu el seu muntatge, el manteniment en condicions d'us segures durant tot el temps que l'obra les necessiti, i el seu desmuntatge i transport al lloc d'aplec si son reutilitzables, o fins a l'abocador si no es poden tornar a utilitzar.
4.- NORMATIVA DE COMPLIMENT OBLIGATORI
Ley 31/1995, de 8 de noviembre, de prevención de riesgos laborales.
Real Decreto 773/1997, de 30 de mayo, sobre disposiciones mínimas de seguridad y salud relativas a la utilización por los trabajadores de equipos de protección individual.
Real Decreto 542/2020, de 26 de mayo, por el que se modifican y derogan diferentes disposiciones en materia de calidad y seguridad industrial.
Real Decreto 159/1995, de 3 de febrero, por el que se modifica el real decreto 1407/1992, de 20 de noviembre, por el que se regula las condiciones para la comercialización y libre circulación intracomunitaria de los equipos de protección individual.
Resolución de 29 de abril de 1999, de la Dirección General de Industria y Tecnología, por la que se actualiza el anexo IV de la Resolución de 18 de marzo de 1998, de la Dirección General de Tecnología y Seguridad Industrial.
Resolución de 28 de julio de 2000, de la Dirección General de Política Tecnológica, por la que se actualiza el anexo IV de la Resolución de 29 de abril de 1999, de la Dirección General de Industria y Tecnología.
Real Decreto 396/2006, de 31 de marzo. por el que se establecen las disposiciones mínimas de seguridad y salud aplicables a los trabajos con riesgo de exposición al amianto.

P1 TREBALLS PREVIS I D'IMPLANTACIÓ, PROTECCIONS INDIVIDUALS I COL·LECTIVES I MESURES PREVENTIVES

P14 PROTECCIONS INDIVIDUALS

P147 PROTECCIONS DEL COS

P147A- LÍNIA PER A CINTURÓ DE SEGURETAT, PO

P147A-1

0.- ELEMENTS QUE CONTEMPLA EL PLEC

P147A-10MPQ.

1.- DEFINICIÓ I CONDICIONS DE LES PARTIDES D'OBRA EXECUTADES
Equip destinat a ser dut o subjectat pel treballador perquè el protegeixi d'un o diversos riscos que puguin amenaçar la seva seguretat o la seva salut, així com qualsevol complement o accessori destinat a tal fi.
S'han considerat els tipus següents:
- Proteccions del cap
- Proteccions per a l'aparell ocular i la cara
- Proteccions per a l'aparell auditiu
- Proteccions per a l'aparell respiratori
- Proteccions de les extremitats superiors
- Proteccions de les extremitats inferiors
- Proteccions del cos
- Protecció del tronc
- Protecció per treball a la intempèrie
- Roba i peces de senyalització
- Protecció personal contra contactes elèctrics

Resten expressament exclosos:
- La roba de treball corrent i els uniformes que no estiguin específicament destinats a protegir la salut o la integritat física del treballador
- Es equips dels serveis de socors i salvament
- Els EPI dels militars, dels policies i de les persones dels serveis de manteniment de l'ordre
- Els EPI dels mitjans de transport per carretera
- El material d'esport
- El material d'autodefensa o de dissuasió
- Els aparells portàtils per a la detecció i senyalització dels riscos i dels factors de molèstia
CARACTERÍSTIQUES GENERALS:
Els EPI hauran de proporcionar una protecció eficaç davant els riscos que motiven el seu ús, sense suposar por si mateixos o ocasionar riscos addicionals ni molèsties innecessàries. A tal fi hauran de:
- Respondre a les condiciones existents en el lloc de treball.
- Tenir en compte les condicions anatòmiques i fisiològiques així com l'estat de salut del treballador.
- Adequar-se al portador, després dels ajustaments necessaris.
Tots els equips de protecció individual han d'estar marcats per CE, tal com estableix el RD 1407/1992, de 20 de novembre, pel qual es regulen les condicions de comercialització i lliure circulació d'equips de protecció individual i modificacions posteriors.
En cas de riscos múltiples que exigeixin la utilització simultània de diversos EPI, aquests hauran de ser compatibles entre si i mantenir la seva eficàcia en relació amb el risc o riscos corresponents.
Els EPI solament poden ser utilitzats per als usos previstos pel fabricant. El responsable de la contractació del treballadors resta obligat a informar i instruir del seu ús adequat als treballadors, organitzant, si és necessari, sessions d'entrenament, especialment quan es requereixi la utilització simultània de diversos EPI, amb els següents continguts:
- Coneixement de com posar-se i treure's l'EPI
- Condicions i requisits d'emmagatzematge i manteniment per part de l'usuari
- Referència als accessoris i peces que requereixin substitucions periódiques
- Interpretació dels pictogrames, nivell de prestacions i etiquetatge proporcionat pel fabricant
Les condicions en què l'EPI haurà de ser utilitzat es determinarà en funció de:
- La gravetat del risc
- El temps o freqüència d'exposició al risc
- Les condicions del lloc de treball
- Les prestacions del propi EPI
- Els riscos addicionals derivats de la pròpia utilització de l'EPI, que no hagin pogut evitar-se
L'ús dels EPI, en principi és personal, i solament són transferibles aquells en els que es pugui garantir la higiene i salut dels subsegüents usuaris. En aquest cas s'han de substituir les peces directament en contacte amb el cos de l'usuari i fer un tractament de rentat antisèptic.
L'EPI s'ha de col·locar i ajustar correctament, seguint les instruccions del fabricant i aplicant la formació i informació que al respecte haurà rebut l'usuari.
L'usuari amb antelació a la utilització de l'EPI haurà de comprovar l'entorn en el qual ho ha d'utilitzar.
L'EPI s'utilitzarà sense sobrepassar les limitacions previstes pel fabricant. No es permès fer modificacions i/o decoracions que redueixin les característiques físiques de l'EPI o anul·lin o redueixin la seva eficàcia.
L'EPI haurà de ser utilitzat correctament pel beneficiari mentre subsisteixi el risc.
PROTECCIONS DEL COS:
En tot treball en altura amb risc de caiguda eventual (superior a 2 m), serà perceptiu l'ús de cinturó de seguretat anticaigudes (tipus paracaigudista amb arnès).
Els mitjans de protecció personal anticaigudes d'alçada, seran seleccionats en funció de les següents activitats:
- Treballs en bastides
- Muntatge de peces prefabricades
- Treballs en pals i torres
- Treballs en cabines de grues situades en altura
Aquests cinturons compliran les següents condicions:
- Es revisaran sempre abans del seu ús, i es llençaran quan tinguin talls, esquerdes o filaments que comprometin la seva resistència, calculada per al cos humà en caiguda lliure des d'una alçada de 5 m. o quan la data de fabricació sigui superior als 4 anys
- Aniran previstos d'anelles per on passaran la corda salvacaigudes, que no podran anar subjectes mitjançant reblons
- La corda salvacaigudes serà de poliamida d'alta tenacitat, amb un diàmetre de 12 mm
- Queda prohibit per aquest fi el cable metàl·lic, tant pel risc de contacte amb línies elèctriques, com per la menor elasticitat per la tensió en cas de caiguda
- La sirga d'amarrador també serà de poliamida, però de 16 mm de diàmetre
Es vigilarà de manera especial, la seguretat de l'ancoratge i la seva resistència. La llargària de la corda salvacaigudes haurà de cobrir distàncies el més curtes possibles.
El cinturó, si bé pot fer-se servir per diferents usuaris durant la seva vida útil, durant el temps que persisteixi el risc de caiguda d'alçada, estarà individualment assignat a cada usuari amb rebut signat per part del receptor.
2.- CONDICIONS DEL PROCÉS D'EXECUCIÓ
Es seguiran les recomanacions d'emmagatzematge i atenció, fixats pel fabricant.
Es reemplaçaran els elements, es netejaran, desinfectaran i es col·locaran en el lloc assignat, seguint les instruccions del fabricant.
S'emmagatzemaran en compartiments amplis i secs, amb temperatures compreses entre 15 i 25°C.
Els estocs i les entregues estaran documentades i custodiades, amb justificant de recepció i rebut, per un responsable delegat per l'emprador.
La vida útil dels EPI és limitada, podent ser deguda tant al seu desgast prematur per l'ús, com a la seva caducitat, que vindrà fixada pel termini de validesa establert pel fabricant, a partir de la seva data de fabricació (generalment estampillada a l'EPI), amb independència que hagi estat o no utilitzat.
3.- UNITAT I CRITERI D'AMIDAMENT
Es mesurarà en les unitats indicades a cada partida d'obra amb els criteris següents:
Totes les unitats d'obra inclouen en el seu preu el seu muntatge, el manteniment en condicions d'us segures durant tot el temps que l'obra les necessiti, i el seu desmuntatge i transport al lloc d'aplec si son reutilitzables, o fins a l'abocador si no es poden tornar a utilitzar.
4.- NORMATIVA DE COMPLIMENT OBLIGATORI
Ley 31/1995, de 8 de noviembre, de prevención de riesgos laborales.
Real Decreto 773/1997, de 30 de mayo, sobre disposiciones mínimas de seguridad y salud relativas a la utilización por los trabajadores de equipos de protección individual.
Real Decreto 542/2020, de 26 de mayo, por el que se modifican y derogan diferentes disposiciones en materia de calidad y seguridad industrial.
Real Decreto 159/1995, de 3 de febrero, por el que se modifica el real decreto 1407/1992, de 20 de noviembre, por el que se regula las condiciones para la comercialización y libre circulación intracomunitaria de los equipos de protección individual.
Resolución de 29 de abril de 1999, de la Dirección General de Industria y Tecnología, por la que se actualiza el anexo IV de la Resolución de 18 de marzo de 1998, de la Dirección General de Tecnología y Seguridad Industrial.
Resolución de 28 de julio de 2000, de la Dirección General de Política Tecnológica, por la que se actualiza el anexo IV de la Resolución de 29 de abril de 1999, de la Dirección General de Industria y Tecnología.
Real Decreto 396/2006, de 31 de marzo. por el que se establecen las disposiciones mínimas de seguridad y salud aplicables a los trabajos con riesgo de exposición al amianto.

P1 TREBALLS PREVIS I D'IMPLANTACIÓ, PROTECCIONS INDIVIDUALS I COL·LECTIVES I MESURES PREVENTIVES

P14 PROTECCIONS INDIVIDUALS

P147 PROTECCIONS DEL COS

P147B- DISPOSITIU ANTIBLOCADOR (PO)

0.- ELEMENTS QUE CONTEMPLA EL PLEC

P147B-10MPN.

1.- DEFINICIÓ I CONDICIONS DE LES PARTIDES D'OBRA EXECUTADES
Equip destinat a ser dut o subjectat pel treballador perquè el protegeixi d'un o diversos riscos que puguin amenaçar la seva seguretat o la seva salut, així com qualsevol complement o accessori destinat a tal fi.
S'han considerat els tipus següents:
- Proteccions del cap
- Proteccions per a l'aparell ocular i la cara
- Proteccions per a l'aparell auditiu
- Proteccions per a l'aparell respiratori
- Proteccions de les extremitats superiors
- Proteccions de les extremitats inferiors
- Proteccions del cos

- Protecció del tronc
- Protecció per treball a la intempèrie
- Roba i peces de senyalització
- Protecció personal contra contactes elèctrics

Resten expressament exclosos:
- La roba de treball corrent i els uniformes que no estiguin específicament destinats a protegir la salut o la integritat física del treballador
- Es equips dels serveis de socors i salvament
- Els EPI dels militars, dels policies i de les persones dels serveis de manteniment de l'ordre
- Els EPI dels mitjans de transport per carretera
- El material d'esport
- El material d'autodefensa o de dissuasió
- Els aparells portàtils per a la detecció i senyalització dels riscos i dels factors de molèstia

CARACTERÍSTIQUES GENERALS:
Els EPI hauran de proporcionar una protecció eficaç davant els riscos que motiven el seu ús, sense suposar por si mateixos o ocasionar riscos addicionals ni molèsties innecessàries. A tal fi hauran de:
- Respondre a les condiciones existents en el lloc de treball.
- Tenir en compte les condicions anatòmiques i fisiològiques així com l'estat de salut del treballador.
- Adequar-se al portador, després dels ajustaments necessaris.

Tots els equips de protecció individual han d'estar marcats per CE, tal com estableix el RD 1407/1992, de 20 de novembre, pel qual es regulen les condicions de comercialització i lliure circulació d'equips de protecció individual i modificacions posteriors.
En cas de riscos múltiples que exigeixin la utilització simultània de diversos EPI, aquests hauran de ser compatibles entre si i mantenir la seva eficàcia en relació amb el risc o riscos corresponents.
Els EPI solament poden ser utilitzats per als usos previstos pel fabricant. El responsable de la contractació del treballadors resta obligat a informar i instruir del seu ús adequat als treballadors, organitzant, si és necessari, sessions d'entrenament, especialment quan es requereixi la utilització simultània de diversos EPI, amb els següents continguts:
- Coneixement de com posar-se i treure's l'EPI
- Condicions i requisits d'emmagatzematge i manteniment per part de l'usuari
- Referència als accessoris i peces que requereixin substitucions periódiques
- Interpretació dels pictogrames, nivell de prestacions i etiquetatge proporcionat pel fabricant

Les condicions en què l'EPI haurà de ser utilitzat es determinarà en funció de:
- La gravetat del risc
- El temps o freqüència d'exposició al risc
- Les condicions del lloc de treball
- Les prestacions del propi EPI
- Els riscos addicionals derivats de la pròpia utilització de l'EPI, que no hagin pogut evitar-se

L'ús dels EPI, en principi és personal, i solament són transferibles aquells en els que es pugui garantir la higiene i salut dels subsegüents usuaris. En aquest cas s'han de substituir les peces directament en contacte amb el cos de l'usuari i fer un tractament de rentat antisèptic.
L'EPI s'ha de col·locar i ajustar correctament, seguint les instruccions del fabricant i aplicant la formació i informació que al respecte haurà rebut l'usuari.
L'usuari amb antelació a la utilització de l'EPI haurà de comprovar l'entorn en el qual ho ha d'utilitzar.
L'EPI s'utilitzarà sense sobrepassar les limitacions previstes pel fabricant. No es permès fer modificacions i/o decoracions que redueixin les característiques físiques de l'EPI o anul·lin o redueixin la seva eficàcia.
L'EPI haurà de ser utilitzat correctament pel beneficiari mentre subsisteixi el risc.

PROTECCIONS DEL COS:
En tot treball en altura amb risc de caiguda eventual (superior a 2 m), serà perceptiu l'ús de cinturó de seguretat anticaigudes (tipus paracaigudista amb arnès).
Els mitjans de protecció personal anticaigudes d'alçada, seran seleccionats en funció de les següents activitats:
- Treballs en bastides
- Muntatge de peces prefabricades
- Treballs en pals i torres
- Treballs en cabines de grues situades en altura

Aquests cinturons compliran les següents condicions:
- Es revisaran sempre abans del seu ús, i es llençaran quan tinguin talls, esquerdes o filaments que comprometin la seva resistència, calculada per al cos humà en caiguda lliure des d'una alçada de 5 m. o quan la data de fabricació sigui superior als 4 anys
- Aniran previstos d'anelles per on passaran la corda salvacaigudes, que no podran anar subjectes mitjançant reblons
- La corda salvacaigudes serà de poliamida d'alta tenacitat, amb un diàmetre de 12 mm
- Queda prohibit per aquest fi el cable metàl·lic, tant pel risc de contacte amb línies elèctriques, com per la menor elasticitat per la tensió en cas de caiguda
- La sirga d'amarrador també serà de poliamida, però de 16 mm de diàmetre

Es vigilarà de manera especial, la seguretat de l'ancoratge i la seva resistència. La llargària de la corda salvacaigudes haurà de cobrir distàncies el més curtes possibles.
El cinturó, si bé pot fer-se servir per diferents usuaris durant la seva vida útil, durant el temps que persisteixi el risc de caiguda d'alçada, estarà individualment assignat a cada usuari amb rebut signat per part del receptor.

2.- CONDICIONS DEL PROCÉS D'EXECUCIÓ
Es seguiran les recomanacions d'emmagatzematge i atenció, fixats pel fabricant.
Es reemplaçaran els elements, es netejaran, desinfectaran i es col·locaran en el lloc assignat, seguint les instruccions del fabricant.
S'emmagatzemaran en compartiments amplis i secs, amb temperatures compreses entre 15 i 25°C.
Els estocs i les entregues estaran documentades i custodiades, amb justificant de recepció i rebut, per un responsable delegat per l'emprador.
La vida útil dels EPI és limitada, podent ser deguda tant al seu desgast prematur per l'ús, com a la seva caducitat, que vindrà fixada pel termini de validesa establert pel fabricant, a partir de la seva data de fabricació (generalment estampillada a l'EPI), amb independència que hagi estat o no utilitzat.

3.- UNITAT I CRITERI D'AMIDAMENT
Es mesurarà en les unitats indicades a cada partida d'obra amb els criteris següents:
Totes les unitats d'obra inclouen en el seu preu el seu muntatge, el manteniment en condicions d'us segures durant tot el temps que l'obra les necessiti, i el seu desmuntatge i transport al lloc d'aplec si son reutilitzables, o fins a l'abocador si no es poden tornar a utilitzar.

4.- NORMATIVA DE COMPLIMENT OBLIGATORI
Ley 31/1995, de 8 de noviembre, de prevención de riesgos laborales.
Real Decreto 773/1997, de 30 de mayo, sobre disposiciones mínimas de seguridad y salud relativas a la utilización por los trabajadores de equipos de protección individual.
Real Decreto 542/2020, de 26 de mayo, por el que se modifican y derogan diferentes disposiciones en materia de calidad y seguridad industrial.
Real Decreto 159/1995, de 3 de febrero, por el que se modifica el real decreto 1407/1992, de 20 de noviembre, por el que se regula las condiciones para la comercialización y libre circulación intracomunitaria de los equipos de protección individual.
Resolución de 29 de abril de 1999, de la Dirección General de Industria y Tecnología, por la que se actualiza el anexo IV de la Resolución de 18 de marzo de 1998, de la Dirección General de Tecnología y Seguridad Industrial.
Resolución de 28 de julio de 2000, de la Dirección General de Política Tecnológica, por la que se actualiza el anexo IV de la Resolución de 29 de abril de 1999, de la Dirección General de Industria y Tecnología.
Real Decreto 396/2006, de 31 de marzo. por el que se establecen las disposiciones mínimas de seguridad y salud aplicables a los trabajos con riesgo de exposición al amianto.

P1 TREBALLS PREVIS I D'IMPLANTACIÓ, PROTECCIONS INDIVIDUALS I COL·LECTIVES I MESURES PREVENTIVES

P14 PROTECCIONS INDIVIDUALS

P147 PROTECCIONS DEL COS

P147B- DISPOSITIU ANTIBLOCADOR (PO)

P147B-1

0.- ELEMENTS QUE CONTEMPLA EL PLEC

P147B-10MPN.

1.- DEFINICIÓ I CONDICIONS DE LES PARTIDES D'OBRA EXECUTADES
Equip destinat a ser dut o subjectat pel treballador perquè el protegeixi d'un o diversos riscos que puguin amenaçar la seva seguretat o la seva salut, així com qualsevol complement o accessori destinat a tal fi.
S'han considerat els tipus següents:
- Proteccions del cap

- Proteccions per a l'aparell ocular i la cara
- Proteccions per a l'aparell auditiu
- Proteccions per a l'aparell respiratori
- Proteccions de les extremitats superiors
- Proteccions de les extremitats inferiors
- Proteccions del cos
- Protecció del tronc
- Protecció per treball a la intempèrie
- Roba i peces de senyalització
- Protecció personal contra contactes elèctrics

Resten expressament exclosos:
- La roba de treball corrent i els uniformes que no estiguin específicament destinats a protegir la salut o la integritat física del treballador
- Es equips dels serveis de socors i salvament
- Els EPI dels militars, dels policies i de les persones dels serveis de manteniment de l'ordre
- Els EPI dels mitjans de transport per carretera
- El material d'esport
- El material d'autodefensa o de dissuasió
- Els aparells portàtils per a la detecció i senyalització dels riscos i dels factors de molèstia

CARACTERÍSTIQUES GENERALS:
Els EPI hauran de proporcionar una protecció eficaç davant els riscos que motiven el seu ús, sense suposar por si mateixos o ocasionar riscos addicionals ni molèsties innecessàries. A tal fi hauran de:
- Respondre a les condiciones existents en el lloc de treball.
- Tenir en compte les condicions anatòmiques i fisiològiques així com l'estat de salut del treballador.
- Adequar-se al portador, després dels ajustaments necessaris.

Tots els equips de protecció individual han d'estar marcats per CE, tal com estableix el RD 1407/1992, de 20 de novembre, pel qual es regulen les condicions de comercialització i lliure circulació d'equips de protecció individual i modificacions posteriors.
En cas de riscos múltiples que exigeixin la utilització simultània de diversos EPI, aquests hauran de ser compatibles entre si i mantenir la seva eficàcia en relació amb el risc o riscos corresponents.
Els EPI solament poden ser utilitzats per als usos previstos pel fabricant. El responsable de la contractació del treballadors resta obligat a informar i instruir del seu ús adequat als treballadors, organitzant, si és necessari, sessions d'entrenament, especialment quan es requereixi la utilització simultània de diversos EPI, amb els següents continguts:
- Coneixement de com posar-se i treure's l'EPI
- Condicions i requisits d'emmagatzematge i manteniment per part de l'usuari
- Referència als accessoris i peces que requereixin substitucions periódiques
- Interpretació dels pictogrames, nivell de prestacions i etiquetatge proporcionat pel fabricant

Les condicions en què l'EPI haurà de ser utilitzat es determinarà en funció de:
- La gravetat del risc
- El temps o freqüència d'exposició al risc
- Les condicions del lloc de treball
- Les prestacions del propi EPI
- Els riscos addicionals derivats de la pròpia utilització de l'EPI, que no hagin pogut evitar-se

L'ús dels EPI, en principi és personal, i solament són transferibles aquells en els que es pugui garantir la higiene i salut dels subsegüents usuaris. En aquest cas s'han de substituir les peces directament en contacte amb el cos de l'usuari i fer un tractament de rentat antisèptic.
L'EPI s'ha de col·locar i ajustar correctament, seguint les instruccions del fabricant i aplicant la formació i informació que al respecte haurà rebut l'usuari.
L'usuari amb antelació a la utilització de l'EPI haurà de comprovar l'entorn en el qual ho ha d'utilitzar.
L'EPI s'utilitzarà sense sobrepassar les limitacions previstes pel fabricant. No es permès fer modificacions i/o decoracions que redueixin les característiques físiques de l'EPI o anul·lin o redueixin la seva eficàcia.
L'EPI haurà de ser utilitzat correctament pel beneficiari mentre subsisteixi el risc.
PROTECCIONS DEL COS:
En tot treball en altura amb risc de caiguda eventual (superior a 2 m), serà perceptiu l'ús de cinturó de seguretat anticaigudes (tipus paracaigudista amb arnès).
Els mitjans de protecció personal anticaigudes d'alçada, seran seleccionats en funció de les següents activitats:
- Treballs en bastides
- Muntatge de peces prefabricades
- Treballs en pals i torres
- Treballs en cabines de grues situades en altura

Aquests cinturons compliran les següents condicions:
- Es revisaran sempre abans del seu ús, i es llençaran quan tinguin talls, esquerdes o filaments que comprometin la seva resistència, calculada per al cos humà en caiguda lliure des d'una alçada de 5 m. o quan la data de fabricació sigui superior als 4 anys
- Aniran previstos d'anelles per on passaran la corda salvacaigudes, que no podran anar subjectes mitjançant reblons
- La corda salvacaigudes serà de poliamida d'alta tenacitat, amb un diàmetre de 12 mm
- Queda prohibit per aquest fi el cable metàl·lic, tant pel risc de contacte amb línies elèctriques, com per la menor elasticitat per la tensió en cas de caiguda
- La sirga d'amarrador també serà de poliamida, però de 16 mm de diàmetre

Es vigilarà de manera especial, la seguretat de l'ancoratge i la seva resistència. La llargària de la corda salvacaigudes haurà de cobrir distàncies el més curtes possibles.
El cinturó, si bé pot fer-se servir per diferents usuaris durant la seva vida útil, durant el temps que persisteixi el risc de caiguda d'alçada, estarà individualment assignat a cada usuari amb rebut signat per part del receptor.
2.- CONDICIONS DEL PROCÉS D'EXECUCIÓ
Es seguiran les recomanacions d'emmagatzematge i atenció, fixats pel fabricant.
Es reemplaçaran els elements, es netejaran, desinfectaran i es col·locaran en el lloc assignat, seguint les instruccions del fabricant.
S'emmagatzemaran en compartiments amplis i secs, amb temperatures compreses entre 15 i 25°C.
Els estocs i les entregues estaran documentades i custodiades, amb justificant de recepció i rebut, per un responsable delegat per l'emprador.
La vida útil dels EPI és limitada, podent ser deguda tant al seu desgast prematur per l'ús, com a la seva caducitat, que vindrà fixada pel termini de validesa establert pel fabricant, a partir de la seva data de fabricació (generalment estampillada a l'EPI), amb independència que hagi estat o no utilitzat.
3.- UNITAT I CRITERI D'AMIDAMENT
Es mesurarà en les unitats indicades a cada partida d'obra amb els criteris següents:
Totes les unitats d'obra inclouen en el seu preu el seu muntatge, el manteniment en condicions d'us segures durant tot el temps que l'obra les necessiti, i el seu desmuntatge i transport al lloc d'aplec si son reutilitzables, o fins a l'abocador si no es poden tornar a utilitzar.
4.- NORMATIVA DE COMPLIMENT OBLIGATORI
Ley 31/1995, de 8 de noviembre, de prevención de riesgos laborales.
Real Decreto 773/1997, de 30 de mayo, sobre disposiciones mínimas de seguridad y salud relativas a la utilización por los trabajadores de equipos de protección individual.
Real Decreto 542/2020, de 26 de mayo, por el que se modifican y derogan diferentes disposiciones en materia de calidad y seguridad industrial.
Real Decreto 159/1995, de 3 de febrero, por el que se modifica el real decreto 1407/1992, de 20 de noviembre, por el que se regula las condiciones para la comercialización y libre circulación intracomunitaria de los equipos de protección individual.
Resolución de 29 de abril de 1999, de la Dirección General de Industria y Tecnología, por la que se actualiza el anexo IV de la Resolución de 18 de marzo de 1998, de la Dirección General de Tecnología y Seguridad Industrial.
Resolución de 28 de julio de 2000, de la Dirección General de Política Tecnológica, por la que se actualiza el anexo IV de la Resolución de 29 de abril de 1999, de la Dirección General de Industria y Tecnología.
Real Decreto 396/2006, de 31 de marzo. por el que se establecen las disposiciones mínimas de seguridad y salud aplicables a los trabajos con riesgo de exposición al amianto.

P1 TREBALLS PREVIS I D'IMPLANTACIÓ, PROTECCIONS INDIVIDUALS I COL·LECTIVES I MESURES PREVENTIVES

P14 PROTECCIONS INDIVIDUALS

P147 PROTECCIONS DEL COS

P147F- EQUIP NO AUTÒNOM DE RESPIRACIÓ (PO)

0.- ELEMENTS QUE CONTEMPLA EL PLEC

P147F-EQD4.

1.- DEFINICIÓ I CONDICIONS DE LES PARTIDES D'OBRA EXECUTADES
Equip destinat a ser dut o subjectat pel treballador perquè el protegeixi d'un o diversos riscos

que puguin amenaçar la seva seguretat o la seva salut, així com qualsevol complement o accessori destinat a tal fi.
S'han considerat els tipus següents:
- Proteccions del cap
- Proteccions per a l'aparell ocular i la cara
- Proteccions per a l'aparell auditiu
- Proteccions per a l'aparell respiratori
- Proteccions de les extremitats superiors
- Proteccions de les extremitats inferiors
- Proteccions del cos
- Protecció del tronc
- Protecció per treball a la intempèrie
- Roba i peces de senyalització
- Protecció personal contra contactes elèctrics
Resten expressament exclosos:
- La roba de treball corrent i els uniformes que no estiguin específicament destinats a protegir la salut o la integritat física del treballador
- Es equips dels serveis de socors i salvament
- Els EPI dels militars, dels policies i de les persones dels serveis de manteniment de l'ordre
- Els EPI dels mitjans de transport per carretera
- El material d'esport
- El material d'autodefensa o de dissuasió
- Els aparells portàtils per a la detecció i senyalització dels riscos i dels factors de molèstia
CARACTERÍSTIQUES GENERALS:
Els EPI hauran de proporcionar una protecció eficaç davant els riscos que motiven el seu ús, sense suposar por si mateixos o ocasionar riscos addicionals ni molèsties innecessàries. A tal fi hauran de:
- Respondre a les condiciones existents en el lloc de treball.
- Tenir en compte les condicions anatòmiques i fisiològiques així com l'estat de salut del treballador.
- Adequar-se al portador, després dels ajustaments necessaris.
Tots els equips de protecció individual han d'estar marcats per CE, tal com estableix el RD 1407/1992, de 20 de novembre, pel qual es regulen les condicions de comercialització i lliure circulació d'equips de protecció individual i modificacions posteriors.
En cas de riscos múltiples que exigeixin la utilització simultània de diversos EPI, aquests hauran de ser compatibles entre si i mantenir la seva eficàcia en relació amb el risc o riscos corresponents.
Els EPI solament poden ser utilitzats per als usos previstos pel fabricant. El responsable de la contractació del treballadors resta obligat a informar i instruir del seu ús adequat als treballadors, organitzant, si és necessari, sessions d'entrenament, especialment quan es requereixi la utilització simultània de diversos EPI, amb els següents continguts:
- Coneixement de com posar-se i treure's l'EPI
- Condicions i requisits d'emmagatzematge i manteniment per part de l'usuari
- Referència als accessoris i peces que requereixin substitucions periódiques
- Interpretació dels pictogrames, nivell de prestacions i etiquetatge proporcionat pel fabricant
Les condicions en què l'EPI haurà de ser utilitzat es determinarà en funció de:
- La gravetat del risc
- El temps o freqüència d'exposició al risc
- Les condicions del lloc de treball
- Les prestacions del propi EPI
- Els riscos addicionals derivats de la pròpia utilització de l'EPI, que no hagin pogut evitar-se
L'ús dels EPI, en principi és personal, i solament són transferibles aquells en els que es pugui garantir la higiene i salut dels subsegüents usuaris. En aquest cas s'han de substituir les peces directament en contacte amb el cos de l'usuari i fer un tractament de rentat antisèptic.
L'EPI s'ha de col·locar i ajustar correctament, seguint les instruccions del fabricant i aplicant la formació i informació que al respecte haurà rebut l'usuari.
L'usuari amb antelació a la utilització de l'EPI haurà de comprovar l'entorn en el qual ho ha d'utilitzar.
L'EPI s'utilitzarà sense sobrepassar les limitacions previstes pel fabricant. No es permès fer modificacions i/o decoracions que redueixin les característiques físiques de l'EPI o anul·lin o redueixin la seva eficàcia.
L'EPI haurà de ser utilitzat correctament pel beneficiari mentre subsisteixi el risc.
PROTECCIONS PER A L'APARELL RESPIRATORI:
Els treballadors es dotaran d'equips de protecció respiratòria adequats i eficaços davant els riscos que motiven el seu ús, d'acord amb els articles 3 a 7 del RD 773/1997, de 30 de maig, sobre les mínimes disposicions de seguretat i salut relatives a l'ús per part dels treballadors d'equips de protecció individual.
Els mitjans de protecció de l'aparell respiratori es seleccionaran en funció dels següents riscos:
- Pols, fums i boires
- Vapors metàl·lics i orgànics
- Gasos tòxics industrials
- Monòxid de carboni
- Baixa concentració d'oxigen respirable
- Treballs en contenidors, locals exigus i forns industrials alimentats amb gas, quan puguin existir riscos d'intoxicació per gas o d'insuficiència d'oxigen
- Treballs de revestiment de forns, cubilots o culleres i calderes, quan pugui desprendre's pols
- Pintura amb pistola sense ventilació suficient
- Treballs en pous, canals i altres obres subterrànies de la xarxa de clavegueram
- Treballs en instal·lacions frigorífiques o amb condicionadors, en les que existeixi un risc de fuites del fluid frigorífic
- Amiant
És recomanable l'ús d'equips individuals de protecció de vies aèries, fins i tot en situacions en què l'avaluació de riscos indica que el valor límit no és probable que se superi, per dues raons:
- No hi ha exposició, per petita que sigui, que es pugui considerar segura.
- No és possible garantir, en la majoria d'obres, que no es puguin produir exposicions accidentals imprevistes. Hi ha diferents criteris tècnics per als equips de protecció respiratòria.
Les recomanacions contra l'exposició a l'amiant, ordenades per l'augment del nivell de protecció, s'utilitzarà la Guia del RD 396/2006 de l'INSHT.
L'ús de caretes amb filtre s'autoritzarà sols quan estigui garantida a l'ambient una concentració mínima del 20% d'oxigen respirable, en aquells llocs de treball en els quals hi hagi poca ventilació i alta concentració de tòxics en suspensió.
Els filtres mecànics s'hauran de canviar amb la freqüència indicada pel fabricant, i sempre que el seu ús i nivell de saturació dificulti notablement la respiració. Els filtres químics seran reemplaçats després de cada ús, i si no s'arriben a fer-se servir, a intervals que no sobrepassin l'any.
Sota cap concepte se substituirà l'ús de la protecció respiratòria homologada adequada al risc, per la ingestió de llet o qualsevol altra solució "tradicional".
La data de caducitat serà comprovada i acompanyada del fullet informatiu elaborat en les llengües oficials de l'Estat.
S'ha de proporcionar equips de protecció respiratòria basats en l'avaluació de riscos. S'ha d'assegurar que els treballadors rebin la formació i la informació necessàries de manera comprensible, així com realitzar les proves d'ús i idoneïtat a l'usuari.
S'haurà d'establir un protocol de descansos en el treball quan s'estigui duent a terme amb protecció respiratòria PPE. El protocol tindrà en compte les característiques físiques de cada treballador, la càrrega física del treball a realitzar i les condicions climàtiques. Durant el treball, l'usuari no suprimirà el PPE excepte en cas d'emergència. A més, es tindrà en compte que per a cada descans el treballador haurà de complir amb el protocol de descontaminació, incloent l'eliminació del PPE, abans de desprendres dels equips de protecció respiratòria. En cap cas s'han de superar les quatre hores màximes d'ús diari, tal com estableix el Reial decret.
2.- CONDICIONS DEL PROCÉS D'EXECUCIÓ
Es seguiran les recomanacions d'emmagatzematge i atenció, fixats pel fabricant.
Es reemplaçaran els elements, es netejaran, desinfectaran i es col·locaran en el lloc assignat, seguint les instruccions del fabricant.
S'emmagatzemaran en compartiments amplis i secs, amb temperatures compreses entre 15 i 25°C.
Els estocs i les entregues estaran documentades i custodiades, amb justificant de recepció i rebut, per un responsable delegat per l'emprador.
La vida útil dels EPI és limitada, podent ser deguda tant al seu desgast prematur per l'ús, com a la seva caducitat, que vindrà fixada pel termini de validesa establert pel fabricant, a partir de la seva data de fabricació (generalment estampillada a l'EPI), amb independència que hagi estat o no utilitzat.
3.- UNITAT I CRITERI D'AMIDAMENT
Es mesurarà en les unitats indicades a cada partida d'obra amb els criteris següents:
Totes les unitats d'obra inclouen en el seu preu el seu muntatge, el manteniment en condicions d'us segures durant tot el temps que l'obra les necessiti, i el seu desmuntatge i transport al lloc d'aplec si son reutilitzables, o fins a l'abocador si no es poden tornar a utilitzar.
4.- NORMATIVA DE COMPLIMENT OBLIGATORI
Ley 31/1995, de 8 de noviembre, de prevención de riesgos laborales.
Real Decreto 773/1997, de 30 de mayo, sobre disposiciones mínimas de seguridad y salud relativas a la utilización por los trabajadores de equipos de protección individual.
Real Decreto 542/2020, de 26 de mayo, por el que se modifican y derogan diferentes disposiciones en materia de calidad y seguridad industrial.
Real Decreto 159/1995, de 3 de febrero, por el que se modifica el real decreto 1407/1992, de 20 de noviembre, por el que se regula las condiciones para la comercialización y libre circulación intracomunitaria de los equipos de protección individual.
Resolución de 29 de abril de 1999, de la Dirección General de Industria y Tecnología, por la que se actualiza el anexo IV de la Resolución de 18 de marzo de 1998, de la Dirección General de Tecnología y Seguridad Industrial.
Resolución de 28 de julio de 2000, de la Dirección General de Política Tecnológica, por la que se actualiza el anexo IV de la Resolución de 29 de abril de 1999, de la Dirección General de Industria

y Tecnología.
Real Decreto 396/2006, de 31 de marzo. por el que se establecen las disposiciones mínimas de seguridad y salud aplicables a los trabajos con riesgo de exposición al amianto.

P1 TREBALLS PREVIS I D'IMPLANTACIÓ, PROTECCIONS INDIVIDUALS I COL·LECTIVES I MESURES PREVENTIVES

P14 PROTECCIONS INDIVIDUALS

P147 PROTECCIONS DEL COS

P147I- FILTRE PER A RESPIRADORS I MASCARETES (PO)

0.- ELEMENTS QUE CONTEMPLA EL PLEC

P147I-FIG8.

1.- DEFINICIÓ I CONDICIONS DE LES PARTIDES D'OBRA EXECUTADES
Equip destinat a ser dut o subjectat pel treballador perquè el protegeixi d'un o diversos riscos que puguin amenaçar la seva seguretat o la seva salut, així com qualsevol complement o accessori destinat a tal fi.
S'han considerat els tipus següents:
- Proteccions del cap
- Proteccions per a l'aparell ocular i la cara
- Proteccions per a l'aparell auditiu
- Proteccions per a l'aparell respiratori
- Proteccions de les extremitats superiors
- Proteccions de les extremitats inferiors
- Proteccions del cos
- Protecció del tronc
- Protecció per treball a la intempèrie
- Roba i peces de senyalització
- Protecció personal contra contactes elèctrics
Resten expressament exclosos:
- La roba de treball corrent i els uniformes que no estiguin específicament destinats a protegir la salut o la integritat física del treballador
- Es equips dels serveis de socors i salvament
- Els EPI dels militars, dels policies i de les persones dels serveis de manteniment de l'ordre
- Els EPI dels mitjans de transport per carretera
- El material d'esport
- El material d'autodefensa o de dissuasió
- Els aparells portàtils per a la detecció i senyalització dels riscos i dels factors de molèstia
CARACTERÍSTIQUES GENERALS:
Els EPI hauran de proporcionar una protecció eficaç davant els riscos que motiven el seu ús, sense suposar por si mateixos o ocasionar riscos addicionals ni molèsties innecessàries. A tal fi hauran de:
- Respondre a les condiciones existents en el lloc de treball.
- Tenir en compte les condicions anatòmiques i fisiològiques així com l'estat de salut del treballador.
- Adequar-se al portador, després dels ajustaments necessaris.
Tots els equips de protecció individual han d'estar marcats per CE, tal com estableix el RD 1407/1992, de 20 de novembre, pel qual es regulen les condicions de comercialització i lliure circulació d'equips de protecció individual i modificacions posteriors.
En cas de riscos múltiples que exigeixin la utilització simultània de diversos EPI, aquests hauran de ser compatibles entre si i mantenir la seva eficàcia en relació amb el risc o riscos corresponents.
Els EPI solament poden ser utilitzats per als usos previstos pel fabricant. El responsable de la contractació del treballadors resta obligat a informar i instruir del seu ús adequat als treballadors, organitzant, si és necessari, sessions d'entrenament, especialment quan es requereixi la utilització simultània de diversos EPI, amb els següents continguts:
- Coneixement de com posar-se i treure's l'EPI
- Condicions i requisits d'emmagatzematge i manteniment per part de l'usuari
- Referència als accessoris i peces que requereixin substitucions periòdiques
- Interpretació dels pictogrames, nivell de prestacions i etiquetatge proporcionat pel fabricant
Les condicions en què l'EPI haurà de ser utilitzat es determinarà en funció de:
- La gravetat del risc
- El temps o freqüència d'exposició al risc
- Les condicions del lloc de treball
- Les prestacions del propi EPI
- Els riscos addicionals derivats de la pròpia utilització de l'EPI, que no hagin pogut evitar-se
L'ús dels EPI, en principi és personal, i solament són transferibles aquells en els que es pugui garantir la higiene i salut dels subsegüents usuaris. En aquest cas s'han de substituir les peces directament en contacte amb el cos de l'usuari i fer un tractament de rentat antisèptic.
L'EPI s'ha de col·locar i ajustar correctament, seguint les instruccions del fabricant i aplicant la formació i informació que al respecte haurà rebut l'usuari.
L'usuari amb antelació a la utilització de l'EPI haurà de comprovar l'entorn en el qual ho ha d'utilitzar.
L'EPI s'utilitzarà sense sobrepassar les limitacions previstes pel fabricant. No es permès fer modificacions i/o decoracions que redueixin les característiques físiques de l'EPI o anul·lin o redueixin la seva eficàcia.
L'EPI haurà de ser utilitzat correctament pel beneficiari mentre subsisteixi el risc.
2.- CONDICIONS DEL PROCÉS D'EXECUCIÓ
Es seguiran les recomanacions d'emmagatzematge i atenció, fixats pel fabricant.
Es reemplaçaran els elements, es netejaran, desinfectaran i es col·locaran en el lloc assignat, seguint les instruccions del fabricant.
S'emmagatzemaran en compartiments amplis i secs, amb temperatures compreses entre 15 i 25°C.
Els estocs i les entregues estaran documentades i custodiades, amb justificant de recepció i rebut, per un responsable delegat per l'emprador.
La vida útil dels EPI és limitada, podent ser deguda tant al seu desgast prematur per l'ús, com a la seva caducitat, que vindrà fixada pel termini de validesa establert pel fabricant, a partir de la seva data de fabricació (generalment estampillada a l'EPI), amb independència que hagi estat o no utilitzat.
3.- UNITAT I CRITERI D'AMIDAMENT
Es mesurarà en les unitats indicades a cada partida d'obra amb els criteris següents:
Totes les unitats d'obra inclouen en el seu preu el seu muntatge, el manteniment en condicions d'us segures durant tot el temps que l'obra les necessiti, i el seu desmuntatge i transport al lloc d'aplec si son reutilitzables, o fins a l'abocador si no es poden tornar a utilitzar.
4.- NORMATIVA DE COMPLIMENT OBLIGATORI
Ley 31/1995, de 8 de noviembre, de prevención de riesgos laborales.
Real Decreto 773/1997, de 30 de mayo, sobre disposiciones mínimas de seguridad y salud relativas a la utilización por los trabajadores de equipos de protección individual.
Real Decreto 542/2020, de 26 de mayo, por el que se modifican y derogan diferentes disposiciones en materia de calidad y seguridad industrial.
Real Decreto 159/1995, de 3 de febrero, por el que se modifica el real decreto 1407/1992, de 20 de noviembre, por el que se regula las condiciones para la comercialización y libre circulación intracomunitaria de los equipos de protección individual.
Resolución de 29 de abril de 1999, de la Dirección General de Industria y Tecnología, por la que se actualiza el anexo IV de la Resolución de 18 de marzo de 1998, de la Dirección General de Tecnología y Seguridad Industrial.
Resolución de 28 de julio de 2000, de la Dirección General de Política Tecnológica, por la que se actualiza el anexo IV de la Resolución de 29 de abril de 1999, de la Dirección General de Industria y Tecnología.
Real Decreto 396/2006, de 31 de marzo. por el que se establecen las disposiciones mínimas de seguridad y salud aplicables a los trabajos con riesgo de exposición al amianto.

P1 TREBALLS PREVIS I D'IMPLANTACIÓ, PROTECCIONS INDIVIDUALS I COL·LECTIVES I MESURES PREVENTIVES

P14 PROTECCIONS INDIVIDUALS

P147 PROTECCIONS DEL COS

P147K- GUANTS DE MATERIAL AÏLLANT (PO)

0.- ELEMENTS QUE CONTEMPLA EL PLEC

P147K-EQDM.

1.- DEFINICIÓ I CONDICIONS DE LES PARTIDES D'OBRA EXECUTADES
Equip destinat a ser dut o subjectat pel treballador perquè el protegeixi d'un o diversos riscos que puguin amenaçar la seva seguretat o la seva salut, així com qualsevol complement o accessori destinat a tal fi.
S'han considerat els tipus següents:
- Proteccions del cap
- Proteccions per a l'aparell ocular i la cara
- Proteccions per a l'aparell auditiu
- Proteccions per a l'aparell respiratori
- Proteccions de les extremitats superiors
- Proteccions de les extremitats inferiors
- Proteccions del cos
- Protecció del tronc
- Protecció per treball a la intempèrie
- Roba i peces de senyalització
- Protecció personal contra contactes elèctrics
Resten expressament exclosos:
- La roba de treball corrent i els uniformes que no estiguin específicament destinats a protegir la salut o la integritat física del treballador
- Es equips dels serveis de socors i salvament
- Els EPI dels militars, dels policies i de les persones dels serveis de manteniment de l'ordre
- Els EPI dels mitjans de transport per carretera
- El material d'esport
- El material d'autodefensa o de dissuasió
- Els aparells portàtils per a la detecció i senyalització dels riscos i dels factors de molèstia
CARACTERÍSTIQUES GENERALS:
Els EPI hauran de proporcionar una protecció eficaç davant els riscos que motiven el seu ús, sense suposar por si mateixos o ocasionar riscos addicionals ni molèsties innecessàries. A tal fi hauran de:
- Respondre a les condiciones existents en el lloc de treball.
- Tenir en compte les condicions anatòmiques i fisiològiques així com l'estat de salut del treballador.
- Adequar-se al portador, després dels ajustaments necessaris.
Tots els equips de protecció individual han d'estar marcats per CE, tal com estableix el RD 1407/1992, de 20 de novembre, pel qual es regulen les condicions de comercialització i lliure circulació d'equips de protecció individual i modificacions posteriors.
En cas de riscos múltiples que exigeixin la utilització simultània de diversos EPI, aquests hauran de ser compatibles entre si i mantenir la seva eficàcia en relació amb el risc o riscos corresponents.
Els EPI solament poden ser utilitzats per als usos previstos pel fabricant. El responsable de la contractació del treballadors resta obligat a informar i instruir del seu ús adequat als treballadors, organitzant, si és necessari, sessions d'entrenament, especialment quan es requereixi la utilització simultània de diversos EPI, amb els següents continguts:
- Coneixement de com posar-se i treure's l'EPI
- Condicions i requisits d'emmagatzematge i manteniment per part de l'usuari
- Referència als accessoris i peces que requereixin substitucions periódiques
- Interpretació dels pictogrames, nivell de prestacions i etiquetatge proporcionat pel fabricant
Les condicions en què l'EPI haurà de ser utilitzat es determinarà en funció de:
- La gravetat del risc
- El temps o freqüència d'exposició al risc
- Les condicions del lloc de treball
- Les prestacions del propi EPI
- Els riscos addicionals derivats de la pròpia utilització de l'EPI, que no hagin pogut evitar-se
L'ús dels EPI, en principi és personal, i solament són transferibles aquells en els que es pugui garantir la higiene i salut dels subsegüents usuaris. En aquest cas s'han de substituir les peces directament en contacte amb el cos de l'usuari i fer un tractament de rentat antisèptic.
L'EPI s'ha de col·locar i ajustar correctament, seguint les instruccions del fabricant i aplicant la formació i informació que al respecte haurà rebut l'usuari.
L'usuari amb antelació a la utilització de l'EPI haurà de comprovar l'entorn en el qual ho ha d'utilitzar.
L'EPI s'utilitzarà sense sobrepassar les limitacions previstes pel fabricant. No es permès fer modificacions i/o decoracions que redueixin les característiques físiques de l'EPI o anul·lin o redueixin la seva eficàcia.
L'EPI haurà de ser utilitzat correctament pel beneficiari mentre subsisteixi el risc.
PROTECCIONS DE LES EXTREMITATS SUPERIORS:
Els mitjans de protecció de les extremitats superiors, es seleccionaran en funció de les següents activitats:
- Treballs de soldadura
- Manipulació d'objectes amb arestes tallants, superfícies, abrasives, etc.
- Manipulació o utilització de productes àcids i alcalins
- Treballs amb risc elèctric
La protecció de mans, avantbraç, i braç es farà mitjançant guants, mànegues, mitjons i maniguets seleccionats per prevenir els riscos existents i per evitar la dificultat de moviments al treballador.
Aquests elements de protecció seran de goma o cautxú, clorur de polivinil, cuir adobat al crom, teixit termoaïllant, punt, lona, pell flor, serratge, malla metàl·lica, làtex rugós antitallada, etc., segons les característiques o riscos del treball a realitzar.
Per a les maniobres amb electricitat s'hauran de fer servir guants de cautxú, neoprè o matèries plàstiques que portin marcat en forma indeleble el voltatge màxim per al qual han estat fabricats.
Com a complement, si procedeix, es faran servir cremes protectores i guants tipus cirurgià.
PROTECCIÓ PERSONAL CONTRA CONTACTES ELÈCTRICS:
Els mitjans de protecció personal a les immediacions de zones en tensió elèctrica, seran seleccionats en funció de les següents activitats:
- Treballs de muntatge elèctric
- Treballs de manteniment elèctric
- Treballs d'explotació i transport elèctric
Els operaris que hagin de treballar en circuits o equips elèctrics en tensió o al seu voltant, faran servir roba sense accessoris metàl·lics.
Faran servir pantalles facials dielèctriques, ulleres fosques de 3 DIN, casc aïllant, granota resistent al foc, guants dielèctrics adequats, sabates de seguretat aïllant, eines dielèctriques i bosses per al trasllat.
2.- CONDICIONS DEL PROCÉS D'EXECUCIÓ
Es seguiran les recomanacions d'emmagatzematge i atenció, fixats pel fabricant.
Es reemplaçaran els elements, es netejaran, desinfectaran i es col·locaran en el lloc assignat, seguint les instruccions del fabricant.
S'emmagatzemaran en compartiments amplis i secs, amb temperatures compreses entre 15 i 25°C.
Els estocs i les entregues estaran documentades i custodiades, amb justificant de recepció i rebut, per un responsable delegat per l'emprador.
La vida útil dels EPI és limitada, podent ser deguda tant al seu desgast prematur per l'ús, com a la seva caducitat, que vindrà fixada pel termini de validesa establert pel fabricant, a partir de la seva data de fabricació (generalment estampillada a l'EPI), amb independència que hagi estat o no utilitzat.
3.- UNITAT I CRITERI D'AMIDAMENT
Es mesurarà en les unitats indicades a cada partida d'obra amb els criteris següents:
Totes les unitats d'obra inclouen en el seu preu el seu muntatge, el manteniment en condicions d'us segures durant tot el temps que l'obra les necessiti, i el seu desmuntatge i transport al lloc d'aplec si son reutilitzables, o fins a l'abocador si no es poden tornar a utilitzar.
4.- NORMATIVA DE COMPLIMENT OBLIGATORI
Ley 31/1995, de 8 de noviembre, de prevención de riesgos laborales.
Real Decreto 773/1997, de 30 de mayo, sobre disposiciones mínimas de seguridad y salud relativas a la utilización por los trabajadores de equipos de protección individual.
Real Decreto 542/2020, de 26 de mayo, por el que se modifican y derogan diferentes disposiciones en materia de calidad y seguridad industrial.
Real Decreto 159/1995, de 3 de febrero, por el que se modifica el real decreto 1407/1992, de 20 de noviembre, por el que se regula las condiciones para la comercialización y libre circulación intracomunitaria de los equipos de protección individual.
Resolución de 29 de abril de 1999, de la Dirección General de Industria y Tecnología, por la que se actualiza el anexo IV de la Resolución de 18 de marzo de 1998, de la Dirección General de Tecnología y Seguridad Industrial.
Resolución de 28 de julio de 2000, de la Dirección General de Política Tecnológica, por la que se actualiza el anexo IV de la Resolución de 29 de abril de 1999, de la Dirección General de Industria y Tecnología.
Real Decreto 396/2006, de 31 de marzo. por el que se establecen las disposiciones mínimas de seguridad y salud aplicables a los trabajos con riesgo de exposición al amianto.

P1 TREBALLS PREVIS I D'IMPLANTACIÓ, PROTECCIONS INDIVIDUALS I COL·LECTIVES I MESURES PREVENTIVES

P14 PROTECCIONS INDIVIDUALS

P147 PROTECCIONS DEL COS

P147L- GUANTS (PO)

0.- ELEMENTS QUE CONTEMPLA EL PLEC

P147L-EQDA,P147L-EQDB,P147L-EQDI,P147L-EQDC.

1.- DEFINICIÓ I CONDICIONS DE LES PARTIDES D'OBRA EXECUTADES
Equip destinat a ser dut o subjectat pel treballador perquè el protegeixi d'un o diversos riscos que puguin amenaçar la seva seguretat o la seva salut, així com qualsevol complement o accessori destinat a tal fi.
S'han considerat els tipus següents:
- Proteccions del cap
- Proteccions per a l'aparell ocular i la cara
- Proteccions per a l'aparell auditiu
- Proteccions per a l'aparell respiratori
- Proteccions de les extremitats superiors
- Proteccions de les extremitats inferiors
- Proteccions del cos
- Protecció del tronc
- Protecció per treball a la intempèrie
- Roba i peces de senyalització
- Protecció personal contra contactes elèctrics
Resten expressament exclosos:
- La roba de treball corrent i els uniformes que no estiguin específicament destinats a protegir la salut o la integritat física del treballador
- Es equips dels serveis de socors i salvament
- Els EPI dels militars, dels policies i de les persones dels serveis de manteniment de l'ordre
- Els EPI dels mitjans de transport per carretera
- El material d'esport
- El material d'autodefensa o de dissuasió
- Els aparells portàtils per a la detecció i senyalització dels riscos i dels factors de molèstia
CARACTERÍSTIQUES GENERALS:
Els EPI hauran de proporcionar una protecció eficaç davant els riscos que motiven el seu ús, sense suposar por si mateixos o ocasionar riscos addicionals ni molèsties innecessàries. A tal fi hauran de:
- Respondre a les condiciones existents en el lloc de treball.
- Tenir en compte les condicions anatòmiques i fisiològiques així com l'estat de salut del treballador.
- Adequar-se al portador, després dels ajustaments necessaris.
Tots els equips de protecció individual han d'estar marcats per CE, tal com estableix el RD 1407/1992, de 20 de novembre, pel qual es regulen les condicions de comercialització i lliure circulació d'equips de protecció individual i modificacions posteriors.
En cas de riscos múltiples que exigeixin la utilització simultània de diversos EPI, aquests hauran de ser compatibles entre si i mantenir la seva eficàcia en relació amb el risc o riscos corresponents.
Els EPI solament poden ser utilitzats per als usos previstos pel fabricant. El responsable de la contractació del treballadors resta obligat a informar i instruir del seu ús adequat als treballadors, organitzant, si és necessari, sessions d'entrenament, especialment quan es requereixi la utilització simultània de diversos EPI, amb els següents continguts:
- Coneixement de com posar-se i treure's l'EPI
- Condicions i requisits d'emmagatzematge i manteniment per part de l'usuari
- Referència als accessoris i peces que requereixin substitucions periòdiques
- Interpretació dels pictogrames, nivell de prestacions i etiquetatge proporcionat pel fabricant
Les condicions en què l'EPI haurà de ser utilitzat es determinarà en funció de:
- La gravetat del risc
- El temps o freqüència d'exposició al risc
- Les condicions del lloc de treball
- Les prestacions del propi EPI
- Els riscos addicionals derivats de la pròpia utilització de l'EPI, que no hagin pogut evitar-se
L'ús dels EPI, en principi és personal, i solament són transferibles aquells en els que es pugui garantir la higiene i salut dels subsegüents usuaris. En aquest cas s'han de substituir les peces directament en contacte amb el cos de l'usuari i fer un tractament de rentat antisèptic.
L'EPI s'ha de col·locar i ajustar correctament, seguint les instruccions del fabricant i aplicant la formació i informació que al respecte haurà rebut l'usuari.
L'usuari amb antelació a la utilització de l'EPI haurà de comprovar l'entorn en el qual ho ha d'utilitzar.
L'EPI s'utilitzarà sense sobrepassar les limitacions previstes pel fabricant. No es permès fer modificacions i/o decoracions que redueixin les característiques físiques de l'EPI o anul·lin o redueixin la seva eficàcia.
L'EPI haurà de ser utilitzat correctament pel beneficiari mentre subsisteixi el risc.
PROTECCIONS DE LES EXTREMITATS SUPERIORS:
Els mitjans de protecció de les extremitats superiors, es seleccionaran en funció de les següents activitats:
- Treballs de soldadura
- Manipulació d'objectes amb arestes tallants, superfícies, abrasives, etc.
- Manipulació o utilització de productes àcids i alcalins
- Treballs amb risc elèctric
La protecció de mans, avantbraç, i braç es farà mitjançant guants, mànegues, mitjons i maniguets seleccionats per prevenir els riscos existents i per evitar la dificultat de moviments al treballador.
Aquests elements de protecció seran de goma o cautxú, clorur de polivinil, cuir adobat al crom, teixit termoaïllant, punt, lona, pell flor, serratge, malla metàl·lica, làtex rugós antitallada, etc., segons les característiques o riscos del treball a realitzar.
Per a les maniobres amb electricitat s'hauran de fer servir guants de cautxú, neoprè o matèries plàstiques que portin marcat en forma indeleble el voltatge màxim per al qual han estat fabricats.
Com a complement, si procedeix, es faran servir cremes protectores i guants tipus cirurgià.
2.- CONDICIONS DEL PROCÉS D'EXECUCIÓ
Es seguiran les recomanacions d'emmagatzematge i atenció, fixats pel fabricant.
Es reemplaçaran els elements, es netejaran, desinfectaran i es col·locaran en el lloc assignat, seguint les instruccions del fabricant.
S'emmagatzemaran en compartiments amplis i secs, amb temperatures compreses entre 15 i 25°C.
Els estocs i les entregues estaran documentades i custodiades, amb justificant de recepció i rebut, per un responsable delegat per l'emprador.
La vida útil dels EPI és limitada, podent ser deguda tant al seu desgast prematur per l'ús, com a la seva caducitat, que vindrà fixada pel termini de validesa establert pel fabricant, a partir de la seva data de fabricació (generalment estampillada a l'EPI), amb independència que hagi estat o no utilitzat.
3.- UNITAT I CRITERI D'AMIDAMENT
Es mesurarà en les unitats indicades a cada partida d'obra amb els criteris següents:
Totes les unitats d'obra inclouen en el seu preu el seu muntatge, el manteniment en condicions d'us segures durant tot el temps que l'obra les necessiti, i el seu desmuntatge i transport al lloc d'aplec si son reutilitzables, o fins a l'abocador si no es poden tornar a utilitzar.
4.- NORMATIVA DE COMPLIMENT OBLIGATORI
Ley 31/1995, de 8 de noviembre, de prevención de riesgos laborales.
Real Decreto 773/1997, de 30 de mayo, sobre disposiciones mínimas de seguridad y salud relativas a la utilización por los trabajadores de equipos de protección individual.
Real Decreto 542/2020, de 26 de mayo, por el que se modifican y derogan diferentes disposiciones en materia de calidad y seguridad industrial.
Real Decreto 159/1995, de 3 de febrero, por el que se modifica el real decreto 1407/1992, de 20 de noviembre, por el que se regula las condiciones para la comercialización y libre circulación intracomunitaria de los equipos de protección individual.
Resolución de 29 de abril de 1999, de la Dirección General de Industria y Tecnología, por la que se actualiza el anexo IV de la Resolución de 18 de marzo de 1998, de la Dirección General de Tecnología y Seguridad Industrial.
Resolución de 28 de julio de 2000, de la Dirección General de Política Tecnológica, por la que se actualiza el anexo IV de la Resolución de 29 de abril de 1999, de la Dirección General de Industria y Tecnología.
Real Decreto 396/2006, de 31 de marzo. por el que se establecen las disposiciones mínimas de seguridad y salud aplicables a los trabajos con riesgo de exposición al amianto.

P1 TREBALLS PREVIS I D'IMPLANTACIÓ, PROTECCIONS INDIVIDUALS I COL·LECTIVES I MESURES PREVENTIVES

P14 PROTECCIONS INDIVIDUALS

P147 PROTECCIONS DEL COS

P147M- MANYOPLES DE MATERIAL AÏLLANT (PO)

0.- ELEMENTS QUE CONTEMPLA EL PLEC

P147M-EQDV.

1.- DEFINICIÓ I CONDICIONS DE LES PARTIDES D'OBRA EXECUTADES
Equip destinat a ser dut o subjectat pel treballador perquè el protegeixi d'un o diversos riscos que puguin amenaçar la seva seguretat o la seva salut, així com qualsevol complement o accessori destinat a tal fi.
S'han considerat els tipus següents:
- Proteccions del cap
- Proteccions per a l'aparell ocular i la cara
- Proteccions per a l'aparell auditiu
- Proteccions per a l'aparell respiratori
- Proteccions de les extremitats superiors
- Proteccions de les extremitats inferiors
- Proteccions del cos
- Protecció del tronc
- Protecció per treball a la intempèrie
- Roba i peces de senyalització
- Protecció personal contra contactes elèctrics
Resten expressament exclosos:
- La roba de treball corrent i els uniformes que no estiguin específicament destinats a protegir la salut o la integritat física del treballador
- Es equips dels serveis de socors i salvament
- Els EPI dels militars, dels policies i de les persones dels serveis de manteniment de l'ordre
- Els EPI dels mitjans de transport per carretera
- El material d'esport
- El material d'autodefensa o de dissuasió
- Els aparells portàtils per a la detecció i senyalització dels riscos i dels factors de molèstia
CARACTERÍSTIQUES GENERALS:
Els EPI hauran de proporcionar una protecció eficaç davant els riscos que motiven el seu ús, sense suposar por si mateixos o ocasionar riscos addicionals ni molèsties innecessàries. A tal fi hauran de:
- Respondre a les condiciones existents en el lloc de treball.
- Tenir en compte les condicions anatòmiques i fisiològiques així com l'estat de salut del treballador.
- Adequar-se al portador, després dels ajustaments necessaris.
Tots els equips de protecció individual han d'estar marcats per CE, tal com estableix el RD 1407/1992, de 20 de novembre, pel qual es regulen les condicions de comercialització i lliure circulació d'equips de protecció individual i modificacions posteriors.
En cas de riscos múltiples que exigeixin la utilització simultània de diversos EPI, aquests hauran de ser compatibles entre si i mantenir la seva eficàcia en relació amb el risc o riscos corresponents.
Els EPI solament poden ser utilitzats per als usos previstos pel fabricant. El responsable de la contractació del treballadors resta obligat a informar i instruir del seu ús adequat als treballadors, organitzant, si és necessari, sessions d'entrenament, especialment quan es requereixi la utilització simultània de diversos EPI, amb els següents continguts:
- Coneixement de com posar-se i treure's l'EPI
- Condicions i requisits d'emmagatzematge i manteniment per part de l'usuari
- Referència als accessoris i peces que requereixin substitucions periódiques
- Interpretació dels pictogrames, nivell de prestacions i etiquetatge proporcionat pel fabricant
Les condicions en què l'EPI haurà de ser utilitzat es determinarà en funció de:
- La gravetat del risc
- El temps o freqüència d'exposició al risc
- Les condicions del lloc de treball
- Les prestacions del propi EPI
- Els riscos addicionals derivats de la pròpia utilització de l'EPI, que no hagin pogut evitar-se
L'ús dels EPI, en principi és personal, i solament són transferibles aquells en els que es pugui garantir la higiene i salut dels subsegüents usuaris. En aquest cas s'han de substituir les peces directament en contacte amb el cos de l'usuari i fer un tractament de rentat antisèptic.
L'EPI s'ha de col·locar i ajustar correctament, seguint les instruccions del fabricant i aplicant la formació i informació que al respecte haurà rebut l'usuari.
L'usuari amb antelació a la utilització de l'EPI haurà de comprovar l'entorn en el qual ho ha d'utilitzar.
L'EPI s'utilitzarà sense sobrepassar les limitacions previstes pel fabricant. No es permès fer modificacions i/o decoracions que redueixin les característiques físiques de l'EPI o anul·lin o redueixin la seva eficàcia.
L'EPI haurà de ser utilitzat correctament pel beneficiari mentre subsisteixi el risc.
PROTECCIONS DE LES EXTREMITATS SUPERIORS:
Els mitjans de protecció de les extremitats superiors, es seleccionaran en funció de les següents activitats:
- Treballs de soldadura
- Manipulació d'objectes amb arestes tallants, superfícies, abrasives, etc.
- Manipulació o utilització de productes àcids i alcalins
- Treballs amb risc elèctric
La protecció de mans, avantbraç, i braç es farà mitjançant guants, mànegues, mitjons i maniguets seleccionats per prevenir els riscos existents i per evitar la dificultat de moviments al treballador.
Aquests elements de protecció seran de goma o cautxú, clorur de polivinil, cuir adobat al crom, teixit termoaïllant, punt, lona, pell flor, serratge, malla metàl·lica, làtex rugós antitallada, etc., segons les característiques o riscos del treball a realitzar.
Per a les maniobres amb electricitat s'hauran de fer servir guants de cautxú, neoprè o matèries plàstiques que portin marcat en forma indeleble el voltatge màxim per al qual han estat fabricats.
Com a complement, si procedeix, es faran servir cremes protectores i guants tipus cirurgià.
2.- CONDICIONS DEL PROCÉS D'EXECUCIÓ
Es seguiran les recomanacions d'emmagatzematge i atenció, fixats pel fabricant.
Es reemplaçaran els elements, es netejaran, desinfectaran i es col·locaran en el lloc assignat, seguint les instruccions del fabricant.
S'emmagatzemaran en compartiments amplis i secs, amb temperatures compreses entre 15 i 25°C.
Els estocs i les entregues estaran documentades i custodiades, amb justificant de recepció i rebut, per un responsable delegat per l'emprador.
La vida útil dels EPI és limitada, podent ser deguda tant al seu desgast prematur per l'ús, com a la seva caducitat, que vindrà fixada pel termini de validesa establert pel fabricant, a partir de la seva data de fabricació (generalment estampillada a l'EPI), amb independència que hagi estat o no utilitzat.
3.- UNITAT I CRITERI D'AMIDAMENT
Es mesurarà en les unitats indicades a cada partida d'obra amb els criteris següents:
Totes les unitats d'obra inclouen en el seu preu el seu muntatge, el manteniment en condicions d'us segures durant tot el temps que l'obra les necessiti, i el seu desmuntatge i transport al lloc d'aplec si son reutilitzables, o fins a l'abocador si no es poden tornar a utilitzar.
4.- NORMATIVA DE COMPLIMENT OBLIGATORI
Ley 31/1995, de 8 de noviembre, de prevención de riesgos laborales.
Real Decreto 773/1997, de 30 de mayo, sobre disposiciones mínimas de seguridad y salud relativas a la utilización por los trabajadores de equipos de protección individual.
Real Decreto 542/2020, de 26 de mayo, por el que se modifican y derogan diferentes disposiciones en materia de calidad y seguridad industrial.
Real Decreto 159/1995, de 3 de febrero, por el que se modifica el real decreto 1407/1992, de 20 de noviembre, por el que se regula las condiciones para la comercialización y libre circulación intracomunitaria de los equipos de protección individual.
Resolución de 29 de abril de 1999, de la Dirección General de Industria y Tecnología, por la que se actualiza el anexo IV de la Resolución de 18 de marzo de 1998, de la Dirección General de Tecnología y Seguridad Industrial.
Resolución de 28 de julio de 2000, de la Dirección General de Política Tecnológica, por la que se actualiza el anexo IV de la Resolución de 29 de abril de 1999, de la Dirección General de Industria y Tecnología.
Real Decreto 396/2006, de 31 de marzo. por el que se establecen las disposiciones mínimas de seguridad y salud aplicables a los trabajos con riesgo de exposición al amianto.

P1 TREBALLS PREVIS I D'IMPLANTACIÓ, PROTECCIONS INDIVIDUALS I COL·LECTIVES I MESURES PREVENTIVES

P14 PROTECCIONS INDIVIDUALS

P147 PROTECCIONS DEL COS

P147N- MÀSCARA I SEMIMÀSCARA PER A PROTECCIÓ RESPIRATÒRIA (PO)

0.- ELEMENTS QUE CONTEMPLA EL PLEC

P147N-EPX1.

1.- DEFINICIÓ I CONDICIONS DE LES PARTIDES D'OBRA EXECUTADES
Equip destinat a ser dut o subjectat pel treballador perquè el protegeixi d'un o diversos riscos que puguin amenaçar la seva seguretat o la seva salut, així com qualsevol complement o accessori destinat a tal fi.
S'han considerat els tipus següents:
- Proteccions del cap
- Proteccions per a l'aparell ocular i la cara
- Proteccions per a l'aparell auditiu
- Proteccions per a l'aparell respiratori
- Proteccions de les extremitats superiors
- Proteccions de les extremitats inferiors
- Proteccions del cos
- Protecció del tronc
- Protecció per treball a la intempèrie
- Roba i peces de senyalització
- Protecció personal contra contactes elèctrics
Resten expressament exclosos:
- La roba de treball corrent i els uniformes que no estiguin específicament destinats a protegir la salut o la integritat física del treballador
- Es equips dels serveis de socors i salvament
- Els EPI dels militars, dels policies i de les persones dels serveis de manteniment de l'ordre
- Els EPI dels mitjans de transport per carretera
- El material d'esport
- El material d'autodefensa o de dissuasió
- Els aparells portàtils per a la detecció i senyalització dels riscos i dels factors de molèstia
CARACTERÍSTIQUES GENERALS:
Els EPI hauran de proporcionar una protecció eficaç davant els riscos que motiven el seu ús, sense suposar por si mateixos o ocasionar riscos addicionals ni molèsties innecessàries. A tal fi hauran de:
- Respondre a les condiciones existents en el lloc de treball.
- Tenir en compte les condicions anatòmiques i fisiològiques així com l'estat de salut del treballador.
- Adequar-se al portador, després dels ajustaments necessaris.
Tots els equips de protecció individual han d'estar marcats per CE, tal com estableix el RD 1407/1992, de 20 de novembre, pel qual es regulen les condicions de comercialització i lliure circulació d'equips de protecció individual i modificacions posteriors.
En cas de riscos múltiples que exigeixin la utilització simultània de diversos EPI, aquests hauran de ser compatibles entre si i mantenir la seva eficàcia en relació amb el risc o riscos corresponents.
Els EPI solament poden ser utilitzats per als usos previstos pel fabricant. El responsable de la contractació del treballadors resta obligat a informar i instruir del seu ús adequat als treballadors, organitzant, si és necessari, sessions d'entrenament, especialment quan es requereixi la utilització simultània de diversos EPI, amb els següents continguts:
- Coneixement de com posar-se i treure's l'EPI
- Condicions i requisits d'emmagatzematge i manteniment per part de l'usuari
- Referència als accessoris i peces que requereixin substitucions periòdiques
- Interpretació dels pictogrames, nivell de prestacions i etiquetatge proporcionat pel fabricant
Les condicions en què l'EPI haurà de ser utilitzat es determinarà en funció de:
- La gravetat del risc
- El temps o freqüència d'exposició al risc
- Les condicions del lloc de treball
- Les prestacions del propi EPI
- Els riscos addicionals derivats de la pròpia utilització de l'EPI, que no hagin pogut evitar-se
L'ús dels EPI, en principi és personal, i solament són transferibles aquells en els que es pugui garantir la higiene i salut dels subsegüents usuaris. En aquest cas s'han de substituir les peces directament en contacte amb el cos de l'usuari i fer un tractament de rentat antisèptic.
L'EPI s'ha de col·locar i ajustar correctament, seguint les instruccions del fabricant i aplicant la formació i informació que al respecte haurà rebut l'usuari.
L'usuari amb antelació a la utilització de l'EPI haurà de comprovar l'entorn en el qual ho ha d'utilitzar.
L'EPI s'utilitzarà sense sobrepassar les limitacions previstes pel fabricant. No es permès fer modificacions i/o decoracions que redueixin les característiques físiques de l'EPI o anul·lin o redueixin la seva eficàcia.
L'EPI haurà de ser utilitzat correctament pel beneficiari mentre subsisteixi el risc.
PROTECCIONS PER A L'APARELL RESPIRATORI:
Els treballadors es dotaran d'equips de protecció respiratòria adequats i eficaços davant els riscos que motiven el seu ús, d'acord amb els articles 3 a 7 del RD 773/1997, de 30 de maig, sobre les mínimes disposicions de seguretat i salut relatives a l'ús per part dels treballadors d'equips de protecció individual.
Els mitjans de protecció de l'aparell respiratori es seleccionaran en funció dels següents riscos:
- Pols, fums i boires
- Vapors metàl·lics i orgànics
- Gasos tòxics industrials
- Monòxid de carboni
- Baixa concentració d'oxigen respirable
- Treballs en contenidors, locals exigus i forns industrials alimentats amb gas, quan puguin existir riscos d'intoxicació per gas o d'insuficiència d'oxigen
- Treballs de revestiment de forns, cubilots o culleres i calderes, quan pugui desprendre's pols
- Pintura amb pistola sense ventilació suficient
- Treballs en pous, canals i altres obres subterrànies de la xarxa de clavegueram
- Treballs en instal·lacions frigorífiques o amb condicionadors, en les que existeixi un risc de fuites del fluid frigorífic
- Amiant
És recomanable l'ús d'equips individuals de protecció de vies aèries, fins i tot en situacions en què l'avaluació de riscos indica que el valor límit no és probable que se superi, per dues raons:
- No hi ha exposició, per petita que sigui, que es pugui considerar segura.
- No és possible garantir, en la majoria d'obres, que no es puguin produir exposicions accidentals imprevistes. Hi ha diferents criteris tècnics per als equips de protecció respiratòria.
Les recomanacions contra l'exposició a l'amiant, ordenades per l'augment del nivell de protecció, s'utilitzarà la Guia del RD 396/2006 de l'INSHT.
L'ús de caretes amb filtre s'autoritzarà sols quan estigui garantida a l'ambient una concentració mínima del 20% d'oxigen respirable, en aquells llocs de treball en els quals hi hagi poca ventilació i alta concentració de tòxics en suspensió.
Els filtres mecànics s'hauran de canviar amb la freqüència indicada pel fabricant, i sempre que el seu ús i nivell de saturació dificulti notablement la respiració. Els filtres químics seran reemplaçats després de cada ús, i si no s'arriben a fer-se servir, a intervals que no sobrepassin l'any.
Sota cap concepte se substituirà l'ús de la protecció respiratòria homologada adequada al risc, per la ingestió de llet o qualsevol altra solució "tradicional".
La data de caducitat serà comprovada i acompanyada del fullet informatiu elaborat en les llengües oficials de l'Estat.
S'ha de proporcionar equips de protecció respiratòria basats en l'avaluació de riscos. S'ha d'assegurar que els treballadors rebin la formació i la informació necessàries de manera comprensible, així com realitzar les proves d'ús i idoneïtat a l'usuari.
S'haurà d'establir un protocol de descansos en el treball quan s'estigui duent a terme amb protecció respiratòria PPE. El protocol tindrà en compte les característiques físiques de cada treballador, la càrrega física del treball a realitzar i les condicions climàtiques. Durant el treball, l'usuari no suprimirà el PPE excepte en cas d'emergència. A més, es tindrà en compte que per a cada descans el treballador haurà de complir amb el protocol de descontaminació, incloent l'eliminació del PPE, abans de desprendres dels equips de protecció respiratòria. En cap cas s'han de superar les quatre hores màximes d'ús diari, tal com estableix el Reial decret.
2.- CONDICIONS DEL PROCÉS D'EXECUCIÓ
Es seguiran les recomanacions d'emmagatzematge i atenció, fixats pel fabricant.
Es reemplaçaran els elements, es netejaran, desinfectaran i es col·locaran en el lloc assignat, seguint les instruccions del fabricant.
S'emmagatzemaran en compartiments amplis i secs, amb temperatures compreses entre 15 i 25°C.
Els estocs i les entregues estaran documentades i custodiades, amb justificant de recepció i rebut, per un responsable delegat per l'emprador.
La vida útil dels EPI és limitada, podent ser deguda tant al seu desgast prematur per l'ús, com a la seva caducitat, que vindrà fixada pel termini de validesa establert pel fabricant, a partir de la seva data de fabricació (generalment estampillada a l'EPI), amb independència que hagi estat o no utilitzat.
3.- UNITAT I CRITERI D'AMIDAMENT
Es mesurarà en les unitats indicades a cada partida d'obra amb els criteris següents:
Totes les unitats d'obra inclouen en el seu preu el seu muntatge, el manteniment en condicions d'us segures durant tot el temps que l'obra les necessiti, i el seu desmuntatge i transport al lloc d'aplec si son reutilitzables, o fins a l'abocador si no es poden tornar a utilitzar.
4.- NORMATIVA DE COMPLIMENT OBLIGATORI
Ley 31/1995, de 8 de noviembre, de prevención de riesgos laborales.
Real Decreto 773/1997, de 30 de mayo, sobre disposiciones mínimas de seguridad y salud relativas a la utilización por los trabajadores de equipos de protección individual.
Real Decreto 542/2020, de 26 de mayo, por el que se modifican y derogan diferentes disposiciones en materia de calidad y seguridad industrial.
Real Decreto 159/1995, de 3 de febrero, por el que se modifica el real decreto 1407/1992, de 20 de noviembre, por el que se regula las condiciones para la comercialización y libre circulación intracomunitaria de los equipos de protección individual.
Resolución de 29 de abril de 1999, de la Dirección General de Industria y Tecnología, por la que se actualiza el anexo IV de la Resolución de 18 de marzo de 1998, de la Dirección General de Tecnología

y Seguridad Industrial.
Resolución de 28 de julio de 2000, de la Dirección General de Política Tecnológica, por la que se actualiza el anexo IV de la Resolución de 29 de abril de 1999, de la Dirección General de Industria y Tecnología.
Real Decreto 396/2006, de 31 de marzo. por el que se establecen las disposiciones mínimas de seguridad y salud aplicables a los trabajos con riesgo de exposición al amianto.

P1 TREBALLS PREVIS I D'IMPLANTACIÓ, PROTECCIONS INDIVIDUALS I COL·LECTIVES I MESURES PREVENTIVES

P14 PROTECCIONS INDIVIDUALS

P147 PROTECCIONS DEL COS

P147O- MASCARETA AUTOFILTRANT (PO)

0.- ELEMENTS QUE CONTEMPLA EL PLEC

P147O-10MP9.

1.- DEFINICIÓ I CONDICIONS DE LES PARTIDES D'OBRA EXECUTADES
Equip destinat a ser dut o subjectat pel treballador perquè el protegeixi d'un o diversos riscos que puguin amenaçar la seva seguretat o la seva salut, així com qualsevol complement o accessori destinat a tal fi.
S'han considerat els tipus següents:
- Proteccions del cap
- Proteccions per a l'aparell ocular i la cara
- Proteccions per a l'aparell auditiu
- Proteccions per a l'aparell respiratori
- Proteccions de les extremitats superiors
- Proteccions de les extremitats inferiors
- Proteccions del cos
- Protecció del tronc
- Protecció per treball a la intempèrie
- Roba i peces de senyalització
- Protecció personal contra contactes elèctrics
Resten expressament exclosos:
- La roba de treball corrent i els uniformes que no estiguin específicament destinats a protegir la salut o la integritat física del treballador
- Es equips dels serveis de socors i salvament
- Els EPI dels militars, dels policies i de les persones dels serveis de manteniment de l'ordre
- Els EPI dels mitjans de transport per carretera
- El material d'esport
- El material d'autodefensa o de dissuasió
- Els aparells portàtils per a la detecció i senyalització dels riscos i dels factors de molèstia
CARACTERÍSTIQUES GENERALS:
Els EPI hauran de proporcionar una protecció eficaç davant els riscos que motiven el seu ús, sense suposar por si mateixos o ocasionar riscos addicionals ni molèsties innecessàries. A tal fi hauran de:
- Respondre a les condiciones existents en el lloc de treball.
- Tenir en compte les condicions anatòmiques i fisiològiques així com l'estat de salut del treballador.
- Adequar-se al portador, després dels ajustaments necessaris.
Tots els equips de protecció individual han d'estar marcats per CE, tal com estableix el RD 1407/1992, de 20 de novembre, pel qual es regulen les condicions de comercialització i lliure circulació d'equips de protecció individual i modificacions posteriors.
En cas de riscos múltiples que exigeixin la utilització simultània de diversos EPI, aquests hauran de ser compatibles entre si i mantenir la seva eficàcia en relació amb el risc o riscos corresponents.
Els EPI solament poden ser utilitzats per als usos previstos pel fabricant. El responsable de la contractació del treballadors resta obligat a informar i instruir del seu ús adequat als treballadors, organitzant, si és necessari, sessions d'entrenament, especialment quan es requereixi la utilització simultània de diversos EPI, amb els següents continguts:
- Coneixement de com posar-se i treure's l'EPI
- Condicions i requisits d'emmagatzematge i manteniment per part de l'usuari
- Referència als accessoris i peces que requereixin substitucions periòdiques
- Interpretació dels pictogrames, nivell de prestacions i etiquetatge proporcionat pel fabricant
Les condicions en què l'EPI haurà de ser utilitzat es determinarà en funció de:
- La gravetat del risc
- El temps o freqüència d'exposició al risc
- Les condicions del lloc de treball
- Les prestacions del propi EPI
- Els riscos addicionals derivats de la pròpia utilització de l'EPI, que no hagin pogut evitar-se
L'ús dels EPI, en principi és personal, i solament són transferibles aquells en els que es pugui garantir la higiene i salut dels subsegüents usuaris. En aquest cas s'han de substituir les peces directament en contacte amb el cos de l'usuari i fer un tractament de rentat antisèptic.
L'EPI s'ha de col·locar i ajustar correctament, seguint les instruccions del fabricant i aplicant la formació i informació que al respecte haurà rebut l'usuari.
L'usuari amb antelació a la utilització de l'EPI haurà de comprovar l'entorn en el qual ho ha d'utilitzar.
L'EPI s'utilitzarà sense sobrepassar les limitacions previstes pel fabricant. No es permès fer modificacions i/o decoracions que redueixin les característiques físiques de l'EPI o anul·lin o redueixin la seva eficàcia.
L'EPI haurà de ser utilitzat correctament pel beneficiari mentre subsisteixi el risc.
PROTECCIONS PER A L'APARELL RESPIRATORI:
Els treballadors es dotaran d'equips de protecció respiratòria adequats i eficaços davant els riscos que motiven el seu ús, d'acord amb els articles 3 a 7 del RD 773/1997, de 30 de maig, sobre les mínimes disposicions de seguretat i salut relatives a l'ús per part dels treballadors d'equips de protecció individual.
Els mitjans de protecció de l'aparell respiratori es seleccionaran en funció dels següents riscos:
- Pols, fums i boires
- Vapors metàl·lics i orgànics
- Gasos tòxics industrials
- Monòxid de carboni
- Baixa concentració d'oxigen respirable
- Treballs en contenidors, locals exigus i forns industrials alimentats amb gas, quan puguin existir riscos d'intoxicació per gas o d'insuficiència d'oxigen
- Treballs de revestiment de forns, cubilots o culleres i calderes, quan pugui desprendre's pols
- Pintura amb pistola sense ventilació suficient
- Treballs en pous, canals i altres obres subterrànies de la xarxa de clavegueram
- Treballs en instal·lacions frigorífiques o amb condicionadors, en les que existeixi un risc de fuites del fluid frigorífic
- Amiant
És recomanable l'ús d'equips individuals de protecció de vies aèries, fins i tot en situacions en què l'avaluació de riscos indica que el valor límit no és probable que se superi, per dues raons:
- No hi ha exposició, per petita que sigui, que es pugui considerar segura.
- No és possible garantir, en la majoria d'obres, que no es puguin produir exposicions accidentals imprevistes. Hi ha diferents criteris tècnics per als equips de protecció respiratòria.
Les recomanacions contra l'exposició a l'amiant, ordenades per l'augment del nivell de protecció, s'utilitzarà la Guia del RD 396/2006 de l'INSHT.
L'ús de caretes amb filtre s'autoritzarà sols quan estigui garantida a l'ambient una concentració mínima del 20% d'oxigen respirable, en aquells llocs de treball en els quals hi hagi poca ventilació i alta concentració de tòxics en suspensió.
Els filtres mecànics s'hauran de canviar amb la freqüència indicada pel fabricant, i sempre que el seu ús i nivell de saturació dificulti notablement la respiració. Els filtres químics seran reemplaçats després de cada ús, i si no s'arriben a fer-se servir, a intervals que no sobrepassin l'any.
Sota cap concepte se substituirà l'ús de la protecció respiratòria homologada adequada al risc, per la ingestió de llet o qualsevol altra solució "tradicional".
La data de caducitat serà comprovada i acompanyada del fullet informatiu elaborat en les llengües oficials de l'Estat.
S'ha de proporcionar equips de protecció respiratòria basats en l'avaluació de riscos. S'ha d'assegurar que els treballadors rebin la formació i la informació necessàries de manera comprensible, així com realitzar les proves d'ús i idoneïtat a l'usuari.
S'haurà d'establir un protocol de descansos en el treball quan s'estigui duent a terme amb protecció respiratòria PPE. El protocol tindrà en compte les característiques físiques de cada treballador, la càrrega física del treball a realitzar i les condicions climàtiques. Durant el treball, l'usuari no suprimirà el PPE excepte en cas d'emergència. A més, es tindrà en compte que per a cada descans el treballador haurà de complir amb el protocol de descontaminació, incloent l'eliminació del PPE, abans de desprendres dels equips de protecció respiratòria. En cap cas s'han de superar les quatre hores màximes d'ús diari, tal com estableix el Reial decret.

2.- CONDICIONS DEL PROCÉS D'EXECUCIÓ
Es seguiran les recomanacions d'emmagatzematge i atenció, fixats pel fabricant.
Es reemplaçaran els elements, es netejaran, desinfectaran i es col·locaran en el lloc assignat, seguint les instruccions del fabricant.
S'emmagatzemaran en compartiments amplis i secs, amb temperatures compreses entre 15 i 25°C.
Els estocs i les entregues estaran documentades i custodiades, amb justificant de recepció i rebut, per un responsable delegat per l'emprador.
La vida útil dels EPI és limitada, podent ser deguda tant al seu desgast prematur per l'ús, com a la seva caducitat, que vindrà fixada pel termini de validesa establert pel fabricant, a partir de la seva data de fabricació (generalment estampillada a l'EPI), amb independència que hagi estat o no utilitzat.
3.- UNITAT I CRITERI D'AMIDAMENT
Es mesurarà en les unitats indicades a cada partida d'obra amb els criteris següents:
Totes les unitats d'obra inclouen en el seu preu el seu muntatge, el manteniment en condicions d'us segures durant tot el temps que l'obra les necessiti, i el seu desmuntatge i transport al lloc d'aplec si son reutilitzables, o fins a l'abocador si no es poden tornar a utilitzar.
4.- NORMATIVA DE COMPLIMENT OBLIGATORI
Ley 31/1995, de 8 de noviembre, de prevención de riesgos laborales.
Real Decreto 773/1997, de 30 de mayo, sobre disposiciones mínimas de seguridad y salud relativas a la utilización por los trabajadores de equipos de protección individual.
Real Decreto 542/2020, de 26 de mayo, por el que se modifican y derogan diferentes disposiciones en materia de calidad y seguridad industrial.
Real Decreto 159/1995, de 3 de febrero, por el que se modifica el real decreto 1407/1992, de 20 de noviembre, por el que se regula las condiciones para la comercialización y libre circulación intracomunitaria de los equipos de protección individual.
Resolución de 29 de abril de 1999, de la Dirección General de Industria y Tecnología, por la que se actualiza el anexo IV de la Resolución de 18 de marzo de 1998, de la Dirección General de Tecnología y Seguridad Industrial.
Resolución de 28 de julio de 2000, de la Dirección General de Política Tecnológica, por la que se actualiza el anexo IV de la Resolución de 29 de abril de 1999, de la Dirección General de Industria y Tecnología.
Real Decreto 396/2006, de 31 de marzo. por el que se establecen las disposiciones mínimas de seguridad y salud aplicables a los trabajos con riesgo de exposición al amianto.

P1 TREBALLS PREVIS I D'IMPLANTACIÓ, PROTECCIONS INDIVIDUALS I COL·LECTIVES I MESURES PREVENTIVES

P14 PROTECCIONS INDIVIDUALS

P147 PROTECCIONS DEL COS

P147O- MASCARETA AUTOFILTRANT (PO)

P147O-1

0.- ELEMENTS QUE CONTEMPLA EL PLEC

P147O-10MP9.

1.- DEFINICIÓ I CONDICIONS DE LES PARTIDES D'OBRA EXECUTADES
Equip destinat a ser dut o subjectat pel treballador perquè el protegeixi d'un o diversos riscos que puguin amenaçar la seva seguretat o la seva salut, així com qualsevol complement o accessori destinat a tal fi.
S'han considerat els tipus següents:
- Proteccions del cap
- Proteccions per a l'aparell ocular i la cara
- Proteccions per a l'aparell auditiu
- Proteccions per a l'aparell respiratori
- Proteccions de les extremitats superiors
- Proteccions de les extremitats inferiors
- Proteccions del cos
- Protecció del tronc
- Protecció per treball a la intempèrie
- Roba i peces de senyalització
- Protecció personal contra contactes elèctrics
Resten expressament exclosos:
- La roba de treball corrent i els uniformes que no estiguin específicament destinats a protegir la salut o la integritat física del treballador
- Es equips dels serveis de socors i salvament
- Els EPI dels militars, dels policies i de les persones dels serveis de manteniment de l'ordre
- Els EPI dels mitjans de transport per carretera
- El material d'esport
- El material d'autodefensa o de dissuasió
- Els aparells portàtils per a la detecció i senyalització dels riscos i dels factors de molèstia
CARACTERÍSTIQUES GENERALS:
Els EPI hauran de proporcionar una protecció eficaç davant els riscos que motiven el seu ús, sense suposar por si mateixos o ocasionar riscos addicionals ni molèsties innecessàries. A tal fi hauran de:
- Respondre a les condiciones existents en el lloc de treball.
- Tenir en compte les condicions anatòmiques i fisiològiques així com l'estat de salut del treballador.
- Adequar-se al portador, després dels ajustaments necessaris.
Tots els equips de protecció individual han d'estar marcats per CE, tal com estableix el RD 1407/1992, de 20 de novembre, pel qual es regulen les condicions de comercialització i lliure circulació d'equips de protecció individual i modificacions posteriors.
En cas de riscos múltiples que exigeixin la utilització simultània de diversos EPI, aquests hauran de ser compatibles entre si i mantenir la seva eficàcia en relació amb el risc o riscos corresponents.
Els EPI solament poden ser utilitzats per als usos previstos pel fabricant. El responsable de la contractació del treballadors resta obligat a informar i instruir del seu ús adequat als treballadors, organitzant, si és necessari, sessions d'entrenament, especialment quan es requereixi la utilització simultània de diversos EPI, amb els següents continguts:
- Coneixement de com posar-se i treure's l'EPI
- Condicions i requisits d'emmagatzematge i manteniment per part de l'usuari
- Referència als accessoris i peces que requereixin substitucions periòdiques
- Interpretació dels pictogrames, nivell de prestacions i etiquetatge proporcionat pel fabricant
Les condicions en què l'EPI haurà de ser utilitzat es determinarà en funció de:
- La gravetat del risc
- El temps o freqüència d'exposició al risc
- Les condicions del lloc de treball
- Les prestacions del propi EPI
- Els riscos addicionals derivats de la pròpia utilització de l'EPI, que no hagin pogut evitar-se
L'ús dels EPI, en principi és personal, i solament són transferibles aquells en els que es pugui garantir la higiene i salut dels subsegüents usuaris. En aquest cas s'han de substituir les peces directament en contacte amb el cos de l'usuari i fer un tractament de rentat antisèptic.
L'EPI s'ha de col·locar i ajustar correctament, seguint les instruccions del fabricant i aplicant la formació i informació que al respecte haurà rebut l'usuari.
L'usuari amb antelació a la utilització de l'EPI haurà de comprovar l'entorn en el qual ho ha d'utilitzar.
L'EPI s'utilitzarà sense sobrepassar les limitacions previstes pel fabricant. No es permès fer modificacions i/o decoracions que redueixin les característiques físiques de l'EPI o anul·lin o redueixin la seva eficàcia.
L'EPI haurà de ser utilitzat correctament pel beneficiari mentre subsisteixi el risc.
PROTECCIONS PER A L'APARELL RESPIRATORI:
Els treballadors es dotaran d'equips de protecció respiratòria adequats i eficaços davant els riscos que motiven el seu ús, d'acord amb els articles 3 a 7 del RD 773/1997, de 30 de maig, sobre les mínimes disposicions de seguretat i salut relatives a l'ús per part dels treballadors d'equips de protecció individual.
Els mitjans de protecció de l'aparell respiratori es seleccionaran en funció dels següents riscos:
- Pols, fums i boires
- Vapors metàl·lics i orgànics
- Gasos tòxics industrials
- Monòxid de carboni
- Baixa concentració d'oxigen respirable
- Treballs en contenidors, locals exigus i forns industrials alimentats amb gas, quan puguin existir riscos d'intoxicació per gas o d'insuficiència d'oxigen
- Treballs de revestiment de forns, cubilots o culleres i calderes, quan pugui desprendre's pols
- Pintura amb pistola sense ventilació suficient
- Treballs en pous, canals i altres obres subterrànies de la xarxa de clavegueram
- Treballs en instal·lacions frigorífiques o amb condicionadors, en les que existeixi un risc de fuites del fluid frigorífic

- Amiant
És recomanable l'ús d'equips individuals de protecció de vies aèries, fins i tot en situacions en què l'avaluació de riscos indica que el valor límit no és probable que se superi, per dues raons:
- No hi ha exposició, per petita que sigui, que es pugui considerar segura.
- No és possible garantir, en la majoria d'obres, que no es puguin produir exposicions accidentals imprevistes. Hi ha diferents criteris tècnics per als equips de protecció respiratòria.
Les recomanacions contra l'exposició a l'amiant, ordenades per l'augment del nivell de protecció, s'utilitzarà la Guia del RD 396/2006 de l'INSHT.
L'ús de caretes amb filtre s'autoritzarà sols quan estigui garantida a l'ambient una concentració mínima del 20% d'oxigen respirable, en aquells llocs de treball en els quals hi hagi poca ventilació i alta concentració de tòxics en suspensió.
Els filtres mecànics s'hauran de canviar amb la freqüència indicada pel fabricant, i sempre que el seu ús i nivell de saturació dificulti notablement la respiració. Els filtres químics seran reemplaçats després de cada ús, i si no s'arriben a fer-se servir, a intervals que no sobrepassin l'any.
Sota cap concepte se substituirà l'ús de la protecció respiratòria homologada adequada al risc, per la ingestió de llet o qualsevol altra solució "tradicional".
La data de caducitat serà comprovada i acompanyada del fullet informatiu elaborat en les llengües oficials de l'Estat.
S'ha de proporcionar equips de protecció respiratòria basats en l'avaluació de riscos. S'ha d'assegurar que els treballadors rebin la formació i la informació necessàries de manera comprensible, així com realitzar les proves d'ús i idoneïtat a l'usuari.
S'haurà d'establir un protocol de descansos en el treball quan s'estigui duent a terme amb protecció respiratòria PPE. El protocol tindrà en compte les característiques físiques de cada treballador, la càrrega física del treball a realitzar i les condicions climàtiques. Durant el treball, l'usuari no suprimirà el PPE excepte en cas d'emergència. A més, es tindrà en compte que per a cada descans el treballador haurà de complir amb el protocol de descontaminació, incloent l'eliminació del PPE, abans de desprendres dels equips de protecció respiratòria. En cap cas s'han de superar les quatre hores màximes d'ús diari, tal com estableix el Reial decret.
2.- CONDICIONS DEL PROCÉS D'EXECUCIÓ
Es seguiran les recomanacions d'emmagatzematge i atenció, fixats pel fabricant.
Es reemplaçaran els elements, es netejaran, desinfectaran i es col·locaran en el lloc assignat, seguint les instruccions del fabricant.
S'emmagatzemaran en compartiments amplis i secs, amb temperatures compreses entre 15 i 25°C.
Els estocs i les entregues estaran documentades i custodiades, amb justificant de recepció i rebut, per un responsable delegat per l'emprador.
La vida útil dels EPI és limitada, podent ser deguda tant al seu desgast prematur per l'ús, com a la seva caducitat, que vindrà fixada pel termini de validesa establert pel fabricant, a partir de la seva data de fabricació (generalment estampillada a l'EPI), amb independència que hagi estat o no utilitzat.
3.- UNITAT I CRITERI D'AMIDAMENT
Es mesurarà en les unitats indicades a cada partida d'obra amb els criteris següents:
Totes les unitats d'obra inclouen en el seu preu el seu muntatge, el manteniment en condicions d'us segures durant tot el temps que l'obra les necessiti, i el seu desmuntatge i transport al lloc d'aplec si son reutilitzables, o fins a l'abocador si no es poden tornar a utilitzar.
4.- NORMATIVA DE COMPLIMENT OBLIGATORI
Ley 31/1995, de 8 de noviembre, de prevención de riesgos laborales.
Real Decreto 773/1997, de 30 de mayo, sobre disposiciones mínimas de seguridad y salud relativas a la utilización por los trabajadores de equipos de protección individual.
Real Decreto 542/2020, de 26 de mayo, por el que se modifican y derogan diferentes disposiciones en materia de calidad y seguridad industrial.
Real Decreto 159/1995, de 3 de febrero, por el que se modifica el real decreto 1407/1992, de 20 de noviembre, por el que se regula las condiciones para la comercialización y libre circulación intracomunitaria de los equipos de protección individual.
Resolución de 29 de abril de 1999, de la Dirección General de Industria y Tecnología, por la que se actualiza el anexo IV de la Resolución de 18 de marzo de 1998, de la Dirección General de Tecnología y Seguridad Industrial.
Resolución de 28 de julio de 2000, de la Dirección General de Política Tecnológica, por la que se actualiza el anexo IV de la Resolución de 29 de abril de 1999, de la Dirección General de Industria y Tecnología.
Real Decreto 396/2006, de 31 de marzo. por el que se establecen las disposiciones mínimas de seguridad y salud aplicables a los trabajos con riesgo de exposición al amianto.

P1 TREBALLS PREVIS I D'IMPLANTACIÓ, PROTECCIONS INDIVIDUALS I COL·LECTIVES I MESURES PREVENTIVES

P14 PROTECCIONS INDIVIDUALS

P147 PROTECCIONS DEL COS

P147P- ORELLERA PER A PROTECCIÓ DE L'APARELL AUDITIU (PO)

0.- ELEMENTS QUE CONTEMPLA EL PLEC

P147P-EPWV.

1.- DEFINICIÓ I CONDICIONS DE LES PARTIDES D'OBRA EXECUTADES
Equip destinat a ser dut o subjectat pel treballador perquè el protegeixi d'un o diversos riscos que puguin amenaçar la seva seguretat o la seva salut, així com qualsevol complement o accessori destinat a tal fi.
S'han considerat els tipus següents:
- Proteccions del cap
- Proteccions per a l'aparell ocular i la cara
- Proteccions per a l'aparell auditiu
- Proteccions per a l'aparell respiratori
- Proteccions de les extremitats superiors
- Proteccions de les extremitats inferiors
- Proteccions del cos
- Protecció del tronc
- Protecció per treball a la intempèrie
- Roba i peces de senyalització
- Protecció personal contra contactes elèctrics
Resten expressament exclosos:
- La roba de treball corrent i els uniformes que no estiguin específicament destinats a protegir la salut o la integritat física del treballador
- Es equips dels serveis de socors i salvament
- Els EPI dels militars, dels policies i de les persones dels serveis de manteniment de l'ordre
- Els EPI dels mitjans de transport per carretera
- El material d'esport
- El material d'autodefensa o de dissuasió
- Els aparells portàtils per a la detecció i senyalització dels riscos i dels factors de molèstia
CARACTERÍSTIQUES GENERALS:
Els EPI hauran de proporcionar una protecció eficaç davant els riscos que motiven el seu ús, sense suposar por si mateixos o ocasionar riscos addicionals ni molèsties innecessàries. A tal fi hauran de:
- Respondre a les condiciones existents en el lloc de treball.
- Tenir en compte les condicions anatòmiques i fisiològiques així com l'estat de salut del treballador.
- Adequar-se al portador, després dels ajustaments necessaris.
Tots els equips de protecció individual han d'estar marcats per CE, tal com estableix el RD 1407/1992, de 20 de novembre, pel qual es regulen les condicions de comercialització i lliure circulació d'equips de protecció individual i modificacions posteriors.
En cas de riscos múltiples que exigeixin la utilització simultània de diversos EPI, aquests hauran de ser compatibles entre si i mantenir la seva eficàcia en relació amb el risc o riscos corresponents.
Els EPI solament poden ser utilitzats per als usos previstos pel fabricant. El responsable de la contractació del treballadors resta obligat a informar i instruir del seu ús adequat als treballadors, organitzant, si és necessari, sessions d'entrenament, especialment quan es requereixi la utilització simultània de diversos EPI, amb els següents continguts:
- Coneixement de com posar-se i treure's l'EPI
- Condicions i requisits d'emmagatzematge i manteniment per part de l'usuari
- Referència als accessoris i peces que requereixin substitucions periòdiques
- Interpretació dels pictogrames, nivell de prestacions i etiquetatge proporcionat pel fabricant
Les condicions en què l'EPI haurà de ser utilitzat es determinarà en funció de:
- La gravetat del risc
- El temps o freqüència d'exposició al risc
- Les condicions del lloc de treball
- Les prestacions del propi EPI
- Els riscos addicionals derivats de la pròpia utilització de l'EPI, que no hagin pogut evitar-se
L'ús dels EPI, en principi és personal, i solament són transferibles aquells en els que es pugui garantir la higiene i salut dels subsegüents usuaris. En aquest cas s'han de substituir les peces

directament en contacte amb el cos de l'usuari i fer un tractament de rentat antisèptic.
L'EPI s'ha de col·locar i ajustar correctament, seguint les instruccions del fabricant i aplicant la formació i informació que al respecte haurà rebut l'usuari.
L'usuari amb antelació a la utilització de l'EPI haurà de comprovar l'entorn en el qual ho ha d'utilitzar.
L'EPI s'utilitzarà sense sobrepassar les limitacions previstes pel fabricant. No es permès fer modificacions i/o decoracions que redueixin les característiques físiques de l'EPI o anul·lin o redueixin la seva eficàcia.
L'EPI haurà de ser utilitzat correctament pel beneficiari mentre subsisteixi el risc.
PROTECCIONS PER A L' APARELL AUDITIU:
Els mitjans de protecció auditiva seran seleccionats en funció de les següents activitats:
- Treballs amb utilització de dispositius d'aire comprimit
- Treballs de percussió
- Treballs d'arrancada i abrasió en recintes angostos o confinats
Quan el nivell de soroll a un lloc o àrea de treball sobrepassi el marge de seguretat establert i en tot cas, quan sigui superior a 80 Db-A, serà obligatori la utilització d'elements o aparells individuals de protecció auditiva, sense perjudici de les mides generals d'aïllament i insonorització que calgui adoptar.
Pels sorolls de molt elevada intensitat, es dotarà als treballadors que hagin de suportar-los, d'auriculars amb filtre, orelleres de coixinet, o dispositius similars.
Quan el soroll sobrepassi el llindar de seguretat normal serà obligatori l'ús de taps contra soroll, de goma, plàstic, cera mal·leable o cotó.
Les proteccions de l'aparell auditiu poden combinar-se amb les del cap i la cara, verificant la compatibilitat dels diferents elements.
Els elements de protecció auditiva, seran sempre d'ús individual.
2.- CONDICIONS DEL PROCÉS D'EXECUCIÓ
Es seguiran les recomanacions d'emmagatzematge i atenció, fixats pel fabricant.
Es reemplaçaran els elements, es netejaran, desinfectaran i es col·locaran en el lloc assignat, seguint les instruccions del fabricant.
S'emmagatzemaran en compartiments amplis i secs, amb temperatures compreses entre 15 i 25°C.
Els estocs i les entregues estaran documentades i custodiades, amb justificant de recepció i rebut, per un responsable delegat per l'emprador.
La vida útil dels EPI és limitada, podent ser deguda tant al seu desgast prematur per l'ús, com a la seva caducitat, que vindrà fixada pel termini de validesa establert pel fabricant, a partir de la seva data de fabricació (generalment estampillada a l'EPI), amb independència que hagi estat o no utilitzat.
3.- UNITAT I CRITERI D'AMIDAMENT
Es mesurarà en les unitats indicades a cada partida d'obra amb els criteris següents:
Totes les unitats d'obra inclouen en el seu preu el seu muntatge, el manteniment en condicions d'us segures durant tot el temps que l'obra les necessiti, i el seu desmuntatge i transport al lloc d'aplec si son reutilitzables, o fins a l'abocador si no es poden tornar a utilitzar.
4.- NORMATIVA DE COMPLIMENT OBLIGATORI
Ley 31/1995, de 8 de noviembre, de prevención de riesgos laborales.
Real Decreto 773/1997, de 30 de mayo, sobre disposiciones mínimas de seguridad y salud relativas a la utilización por los trabajadores de equipos de protección individual.
Real Decreto 542/2020, de 26 de mayo, por el que se modifican y derogan diferentes disposiciones en materia de calidad y seguridad industrial.
Real Decreto 159/1995, de 3 de febrero, por el que se modifica el real decreto 1407/1992, de 20 de noviembre, por el que se regula las condiciones para la comercialización y libre circulación intracomunitaria de los equipos de protección individual.
Resolución de 29 de abril de 1999, de la Dirección General de Industria y Tecnología, por la que se actualiza el anexo IV de la Resolución de 18 de marzo de 1998, de la Dirección General de Tecnología y Seguridad Industrial.
Resolución de 28 de julio de 2000, de la Dirección General de Política Tecnológica, por la que se actualiza el anexo IV de la Resolución de 29 de abril de 1999, de la Dirección General de Industria y Tecnología.
Real Decreto 396/2006, de 31 de marzo. por el que se establecen las disposiciones mínimas de seguridad y salud aplicables a los trabajos con riesgo de exposición al amianto.

P1 TREBALLS PREVIS I D'IMPLANTACIÓ, PROTECCIONS INDIVIDUALS I COL·LECTIVES I MESURES PREVENTIVES

P14 PROTECCIONS INDIVIDUALS

P147 PROTECCIONS DEL COS

P147S- POLAINES (PO)

0.- ELEMENTS QUE CONTEMPLA EL PLEC

P147S-65N5.

1.- DEFINICIÓ I CONDICIONS DE LES PARTIDES D'OBRA EXECUTADES
Equip destinat a ser dut o subjectat pel treballador perquè el protegeixi d'un o diversos riscos que puguin amenaçar la seva seguretat o la seva salut, així com qualsevol complement o accessori destinat a tal fi.
S'han considerat els tipus següents:
- Proteccions del cap
- Proteccions per a l'aparell ocular i la cara
- Proteccions per a l'aparell auditiu
- Proteccions per a l'aparell respiratori
- Proteccions de les extremitats superiors
- Proteccions de les extremitats inferiors
- Proteccions del cos
- Protecció del tronc
- Protecció per treball a la intempèrie
- Roba i peces de senyalització
- Protecció personal contra contactes elèctrics
Resten expressament exclosos:
- La roba de treball corrent i els uniformes que no estiguin específicament destinats a protegir la salut o la integritat física del treballador
- Es equips dels serveis de socors i salvament
- Els EPI dels militars, dels policies i de les persones dels serveis de manteniment de l'ordre
- Els EPI dels mitjans de transport per carretera
- El material d'esport
- El material d'autodefensa o de dissuasió
- Els aparells portàtils per a la detecció i senyalització dels riscos i dels factors de molèstia
CARACTERÍSTIQUES GENERALS:
Els EPI hauran de proporcionar una protecció eficaç davant els riscos que motiven el seu ús, sense suposar por si mateixos o ocasionar riscos addicionals ni molèsties innecessàries. A tal fi hauran de:
- Respondre a les condiciones existents en el lloc de treball.
- Tenir en compte les condicions anatòmiques i fisiològiques així com l'estat de salut del treballador.
- Adequar-se al portador, després dels ajustaments necessaris.
Tots els equips de protecció individual han d'estar marcats per CE, tal com estableix el RD 1407/1992, de 20 de novembre, pel qual es regulen les condicions de comercialització i lliure circulació d'equips de protecció individual i modificacions posteriors.
En cas de riscos múltiples que exigeixin la utilització simultània de diversos EPI, aquests hauran de ser compatibles entre si i mantenir la seva eficàcia en relació amb el risc o riscos corresponents.
Els EPI solament poden ser utilitzats per als usos previstos pel fabricant. El responsable de la contractació del treballadors resta obligat a informar i instruir del seu ús adequat als treballadors, organitzant, si és necessari, sessions d'entrenament, especialment quan es requereixi la utilització simultània de diversos EPI, amb els següents continguts:
- Coneixement de com posar-se i treure's l'EPI
- Condicions i requisits d'emmagatzematge i manteniment per part de l'usuari
- Referència als accessoris i peces que requereixin substitucions periòdiques
- Interpretació dels pictogrames, nivell de prestacions i etiquetatge proporcionat pel fabricant
Les condicions en què l'EPI haurà de ser utilitzat es determinarà en funció de:
- La gravetat del risc
- El temps o freqüència d'exposició al risc
- Les condicions del lloc de treball
- Les prestacions del propi EPI
- Els riscos addicionals derivats de la pròpia utilització de l'EPI, que no hagin pogut evitar-se
L'ús dels EPI, en principi és personal, i solament són transferibles aquells en els que es pugui garantir la higiene i salut dels subsegüents usuaris. En aquest cas s'han de substituir les peces directament en contacte amb el cos de l'usuari i fer un tractament de rentat antisèptic.
L'EPI s'ha de col·locar i ajustar correctament, seguint les instruccions del fabricant i aplicant la formació i informació que al respecte haurà rebut l'usuari.
L'usuari amb antelació a la utilització de l'EPI haurà de comprovar l'entorn en el qual ho ha

d'utilitzar.
L'EPI s'utilitzarà sense sobrepassar les limitacions previstes pel fabricant. No es permès fer modificacions i/o decoracions que redueixin les característiques físiques de l'EPI o anul·lin o redueixin la seva eficàcia.
L'EPI haurà de ser utilitzat correctament pel beneficiari mentre subsisteixi el risc.
PROTECCIONS DE LES EXTREMITATS INFERIORS:
Per a la protecció dels peus, en els casos que s'indiquin seguidament, es dotarà al treballador de calçat de seguretat, adaptat als riscos a prevenir en funció de l'activitat:
- Calçat de protecció i de seguretat:
- Treballs d'obra grossa, enginyeria civil i construcció de carreteres.
- Treballs en bastides
- Obres de demolició d'obra grossa
- Obres de construcció de formigó i d'elements prefabricats que incloguin encofrat i desencofrat
- Activitats en obres de construcció o àrees d'emmagatzematge
- Construcció de sostres
- Treballs d'estructura metàl·lica
- Treballs de muntatge i instal·lacions metàl·lics
- Treballs en canteres, explotacions a cel obert i desplaçament de runes
- Treballs de transformació de materials lítics
- Manipulació i tractament de vidre
- Revestiment de materials termoaïllants
- Prefabricats per a la construcció.
- Sabates de seguretat amb taló o sola correguda i sola antiperforant:
- Construcció de sostres
- Calçat i cobriment de calçat de seguretat amb sola termoaïllant:
- Activitats sobre i amb masses ardents o fredes
- Polaines, calçat i cobriment de calçat per poder desfer-se'n ràpid en cas de penetració de masses en fusió:
- Soldadors
En treballs en risc d'accidents mecànics als peus, serà obligatori l'ús de botes de seguretat amb reforços metàl·lics a la puntera, que estarà tractada i fosfatada per evitar la corrosió.
Davant el risc derivat de l'ús de líquids corrosius, o davant riscos químics, es farà ús de calçat de sola de cautxú, neoprè o poliuretà, cuir especialment tractat i s'haurà de substituir el cosit per la vulcanització a la unió del cos al bloc del pis.
La protecció davant l'aigua i la humitat, s'efectuarà amb botes altes de PVC, que hauran de tenir la puntera metàl·lica de protecció mecànica per a la realització de treballs en moviments de terres i realització d'estructures o enderrocs.
Els treballadors ocupats en treballs amb perill de risc elèctric, faran servir calçat aïllant sense cap element metàl·lic.
En aquelles operacions que les espurnes resultin perilloses, la tanca permetrà desfer-se'n ràpidament del calçat, davant l'eventual introducció de partícules incandescents.
Sempre que les condicions de treball ho requereixin, les soles seran antilliscants. Als llocs que existeixi un alt grau de possibilitat de perforacions de les soles per claus, encenalls, vidres, etc. serà recomanable l'ús de plantilles d'acer flexible sobre el bloc del pis de la sola, simplement col·locades a l'interior o incorporades en el calçat des d'origen.
La protecció de les extremitats inferiors es completarà, quan sigui necessari, amb l'ús de polaines de cuir, cautxú o teixit ignífug.
En els casos de riscos concurrents, les botes de seguretat cobriran els requisits màxims de defensa davant d'aquestes.
2.- CONDICIONS DEL PROCÉS D'EXECUCIÓ
Es seguiran les recomanacions d'emmagatzematge i atenció, fixats pel fabricant.
Es reemplaçaran els elements, es netejaran, desinfectaran i es col·locaran en el lloc assignat, seguint les instruccions del fabricant.
S'emmagatzemaran en compartiments amplis i secs, amb temperatures compreses entre 15 i 25°C.
Els estocs i les entregues estaran documentades i custodiades, amb justificant de recepció i rebut, per un responsable delegat per l'emprador.
La vida útil dels EPI és limitada, podent ser deguda tant al seu desgast prematur per l'ús, com a la seva caducitat, que vindrà fixada pel termini de validesa establert pel fabricant, a partir de la seva data de fabricació (generalment estampillada a l'EPI), amb independència que hagi estat o no utilitzat.
3.- UNITAT I CRITERI D'AMIDAMENT
Es mesurarà en les unitats indicades a cada partida d'obra amb els criteris següents:
Totes les unitats d'obra inclouen en el seu preu el seu muntatge, el manteniment en condicions d'us segures durant tot el temps que l'obra les necessiti, i el seu desmuntatge i transport al lloc d'aplec si son reutilitzables, o fins a l'abocador si no es poden tornar a utilitzar.
4.- NORMATIVA DE COMPLIMENT OBLIGATORI
Ley 31/1995, de 8 de noviembre, de prevención de riesgos laborales.
Real Decreto 773/1997, de 30 de mayo, sobre disposiciones mínimas de seguridad y salud relativas a la utilización por los trabajadores de equipos de protección individual.
Real Decreto 542/2020, de 26 de mayo, por el que se modifican y derogan diferentes disposiciones en materia de calidad y seguridad industrial.
Real Decreto 159/1995, de 3 de febrero, por el que se modifica el real decreto 1407/1992, de 20 de noviembre, por el que se regula las condiciones para la comercialización y libre circulación intracomunitaria de los equipos de protección individual.
Resolución de 29 de abril de 1999, de la Dirección General de Industria y Tecnología, por la que se actualiza el anexo IV de la Resolución de 18 de marzo de 1998, de la Dirección General de Tecnología y Seguridad Industrial.
Resolución de 28 de julio de 2000, de la Dirección General de Política Tecnológica, por la que se actualiza el anexo IV de la Resolución de 29 de abril de 1999, de la Dirección General de Industria y Tecnología.
Real Decreto 396/2006, de 31 de marzo. por el que se establecen las disposiciones mínimas de seguridad y salud aplicables a los trabajos con riesgo de exposición al amianto.

P1 TREBALLS PREVIS I D'IMPLANTACIÓ, PROTECCIONS INDIVIDUALS I COL·LECTIVES I MESURES PREVENTIVES

P14 PROTECCIONS INDIVIDUALS

P147 PROTECCIONS DEL COS

P147W- SISTEMA ANTICAIGUDA (PO)

0.- ELEMENTS QUE CONTEMPLA EL PLEC

P147W-65NG.

1.- DEFINICIÓ I CONDICIONS DE LES PARTIDES D'OBRA EXECUTADES
Equip destinat a ser dut o subjectat pel treballador perquè el protegeixi d'un o diversos riscos que puguin amenaçar la seva seguretat o la seva salut, així com qualsevol complement o accessori destinat a tal fi.
S'han considerat els tipus següents:
- Proteccions del cap
- Proteccions per a l'aparell ocular i la cara
- Proteccions per a l'aparell auditiu
- Proteccions per a l'aparell respiratori
- Proteccions de les extremitats superiors
- Proteccions de les extremitats inferiors
- Proteccions del cos
- Protecció del tronc
- Protecció per treball a la intempèrie
- Roba i peces de senyalització
- Protecció personal contra contactes elèctrics
Resten expressament exclosos:
- La roba de treball corrent i els uniformes que no estiguin específicament destinats a protegir la salut o la integritat física del treballador
- Es equips dels serveis de socors i salvament
- Els EPI dels militars, dels policies i de les persones dels serveis de manteniment de l'ordre
- Els EPI dels mitjans de transport per carretera
- El material d'esport
- El material d'autodefensa o de dissuasió
- Els aparells portàtils per a la detecció i senyalització dels riscos i dels factors de molèstia
CARACTERÍSTIQUES GENERALS:
Els EPI hauran de proporcionar una protecció eficaç davant els riscos que motiven el seu ús, sense suposar por si mateixos o ocasionar riscos addicionals ni molèsties innecessàries. A tal fi hauran de:
- Respondre a les condiciones existents en el lloc de treball.
- Tenir en compte les condicions anatòmiques i fisiològiques així com l'estat de salut del treballador.
- Adequar-se al portador, després dels ajustaments necessaris.
Tots els equips de protecció individual han d'estar marcats per CE, tal com estableix el RD 1407/1992,

de 20 de novembre, pel qual es regulen les condicions de comercialització i lliure circulació d'equips de protecció individual i modificacions posteriors.
En cas de riscos múltiples que exigeixin la utilització simultània de diversos EPI, aquests hauran de ser compatibles entre si i mantenir la seva eficàcia en relació amb el risc o riscos corresponents.
Els EPI solament poden ser utilitzats per als usos previstos pel fabricant. El responsable de la contractació del treballadors resta obligat a informar i instruir del seu ús adequat als treballadors, organitzant, si és necessari, sessions d'entrenament, especialment quan es requereixi la utilització simultània de diversos EPI, amb els següents continguts:
- Coneixement de com posar-se i treure's l'EPI
- Condicions i requisits d'emmagatzematge i manteniment per part de l'usuari
- Referència als accessoris i peces que requereixin substitucions periódiques
- Interpretació dels pictogrames, nivell de prestacions i etiquetatge proporcionat pel fabricant
Les condicions en què l'EPI haurà de ser utilitzat es determinarà en funció de:
- La gravetat del risc
- El temps o freqüència d'exposició al risc
- Les condicions del lloc de treball
- Les prestacions del propi EPI
- Els riscos addicionals derivats de la pròpia utilització de l'EPI, que no hagin pogut evitar-se
L'ús dels EPI, en principi és personal, i solament són transferibles aquells en els que es pugui garantir la higiene i salut dels subsegüents usuaris. En aquest cas s'han de substituir les peces directament en contacte amb el cos de l'usuari i fer un tractament de rentat antisèptic.
L'EPI s'ha de col·locar i ajustar correctament, seguint les instruccions del fabricant i aplicant la formació i informació que al respecte haurà rebut l'usuari.
L'usuari amb antelació a la utilització de l'EPI haurà de comprovar l'entorn en el qual ho ha d'utilitzar.
L'EPI s'utilitzarà sense sobrepassar les limitacions previstes pel fabricant. No es permès fer modificacions i/o decoracions que redueixin les característiques físiques de l'EPI o anul·lin o redueixin la seva eficàcia.
L'EPI haurà de ser utilitzat correctament pel beneficiari mentre subsisteixi el risc.
PROTECCIONS DEL COS:
En tot treball en altura amb risc de caiguda eventual (superior a 2 m), serà perceptiu l'ús de cinturó de seguretat anticaigudes (tipus paracaigudista amb arnès).
Els mitjans de protecció personal anticaigudes d'alçada, seran seleccionats en funció de les següents activitats:
- Treballs en bastides
- Muntatge de peces prefabricades
- Treballs en pals i torres
- Treballs en cabines de grues situades en altura
Aquests cinturons compliran les següents condicions:
- Es revisaran sempre abans del seu ús, i es llençaran quan tinguin talls, esquerdes o filaments que comprometin la seva resistència, calculada per al cos humà en caiguda lliure des d'una alçada de 5 m. o quan la data de fabricació sigui superior als 4 anys
- Aniran previstos d'anelles per on passaran la corda salvacaigudes, que no podran anar subjectes mitjançant reblons
- La corda salvacaigudes serà de poliamida d'alta tenacitat, amb un diàmetre de 12 mm
- Queda prohibit per aquest fi el cable metàl·lic, tant pel risc de contacte amb línies elèctriques, com per la menor elasticitat per la tensió en cas de caiguda
- La sirga d'amarrador també serà de poliamida, però de 16 mm de diàmetre
Es vigilarà de manera especial, la seguretat de l'ancoratge i la seva resistència. La llargària de la corda salvacaigudes haurà de cobrir distàncies el més curtes possibles.
El cinturó, si bé pot fer-se servir per diferents usuaris durant la seva vida útil, durant el temps que persisteixi el risc de caiguda d'alçada, estarà individualment assignat a cada usuari amb rebut signat per part del receptor.
2.- CONDICIONS DEL PROCÉS D'EXECUCIÓ
Es seguiran les recomanacions d'emmagatzematge i atenció, fixats pel fabricant.
Es reemplaçaran els elements, es netejaran, desinfectaran i es col·locaran en el lloc assignat, seguint les instruccions del fabricant.
S'emmagatzemaran en compartiments amplis i secs, amb temperatures compreses entre 15 i 25°C.
Els estocs i les entregues estaran documentades i custodiades, amb justificant de recepció i rebut, per un responsable delegat per l'emprador.
La vida útil dels EPI és limitada, podent ser deguda tant al seu desgast prematur per l'ús, com a la seva caducitat, que vindrà fixada pel termini de validesa establert pel fabricant, a partir de la seva data de fabricació (generalment estampillada a l'EPI), amb independència que hagi estat o no utilitzat.
3.- UNITAT I CRITERI D'AMIDAMENT
Es mesurarà en les unitats indicades a cada partida d'obra amb els criteris següents:
Totes les unitats d'obra inclouen en el seu preu el seu muntatge, el manteniment en condicions d'us segures durant tot el temps que l'obra les necessiti, i el seu desmuntatge i transport al lloc d'aplec si son reutilitzables, o fins a l'abocador si no es poden tornar a utilitzar.

4.- NORMATIVA DE COMPLIMENT OBLIGATORI
Ley 31/1995, de 8 de noviembre, de prevención de riesgos laborales.
Real Decreto 773/1997, de 30 de mayo, sobre disposiciones mínimas de seguridad y salud relativas a la utilización por los trabajadores de equipos de protección individual.
Real Decreto 542/2020, de 26 de mayo, por el que se modifican y derogan diferentes disposiciones en materia de calidad y seguridad industrial.
Real Decreto 159/1995, de 3 de febrero, por el que se modifica el real decreto 1407/1992, de 20 de noviembre, por el que se regula las condiciones para la comercialización y libre circulación intracomunitaria de los equipos de protección individual.
Resolución de 29 de abril de 1999, de la Dirección General de Industria y Tecnología, por la que se actualiza el anexo IV de la Resolución de 18 de marzo de 1998, de la Dirección General de Tecnología y Seguridad Industrial.
Resolución de 28 de julio de 2000, de la Dirección General de Política Tecnológica, por la que se actualiza el anexo IV de la Resolución de 29 de abril de 1999, de la Dirección General de Industria y Tecnología.
Real Decreto 396/2006, de 31 de marzo. por el que se establecen las disposiciones mínimas de seguridad y salud aplicables a los trabajos con riesgo de exposición al amianto.

P1 TREBALLS PREVIS I D'IMPLANTACIÓ, PROTECCIONS INDIVIDUALS I COL·LECTIVES I MESURES PREVENTIVES

P14 PROTECCIONS INDIVIDUALS

P147 PROTECCIONS DEL COS

P147X- SISTEMA DE SUBJECCIÓ (PO)

0.- ELEMENTS QUE CONTEMPLA EL PLEC

P147X-65NJ.

1.- DEFINICIÓ I CONDICIONS DE LES PARTIDES D'OBRA EXECUTADES
Equip destinat a ser dut o subjectat pel treballador perquè el protegeixi d'un o diversos riscos que puguin amenaçar la seva seguretat o la seva salut, així com qualsevol complement o accessori destinat a tal fi.
S'han considerat els tipus següents:
- Proteccions del cap
- Proteccions per a l'aparell ocular i la cara
- Proteccions per a l'aparell auditiu
- Proteccions per a l'aparell respiratori
- Proteccions de les extremitats superiors
- Proteccions de les extremitats inferiors
- Proteccions del cos
- Protecció del tronc
- Protecció per treball a la intempèrie
- Roba i peces de senyalització
- Protecció personal contra contactes elèctrics
Resten expressament exclosos:
- La roba de treball corrent i els uniformes que no estiguin específicament destinats a protegir la salut o la integritat física del treballador
- Es equips dels serveis de socors i salvament
- Els EPI dels militars, dels policies i de les persones dels serveis de manteniment de l'ordre
- Els EPI dels mitjans de transport per carretera
- El material d'esport
- El material d'autodefensa o de dissuasió
- Els aparells portàtils per a la detecció i senyalització dels riscos i dels factors de molèstia
CARACTERÍSTIQUES GENERALS:
Els EPI hauran de proporcionar una protecció eficaç davant els riscos que motiven el seu ús, sense suposar por si mateixos o ocasionar riscos addicionals ni molèsties innecessàries. A tal fi hauran de:
- Respondre a les condiciones existents en el lloc de treball.

- Tenir en compte les condicions anatòmiques i fisiològiques així com l'estat de salut del treballador.
- Adequar-se al portador, després dels ajustaments necessaris.

Tots els equips de protecció individual han d'estar marcats per CE, tal com estableix el RD 1407/1992, de 20 de novembre, pel qual es regulen les condicions de comercialització i lliure circulació d'equips de protecció individual i modificacions posteriors.
En cas de riscos múltiples que exigeixin la utilització simultània de diversos EPI, aquests hauran de ser compatibles entre si i mantenir la seva eficàcia en relació amb el risc o riscos corresponents.
Els EPI solament poden ser utilitzats per als usos previstos pel fabricant. El responsable de la contractació del treballadors resta obligat a informar i instruir del seu ús adequat als treballadors, organitzant, si és necessari, sessions d'entrenament, especialment quan es requereixi la utilització simultània de diversos EPI, amb els següents continguts:
- Coneixement de com posar-se i treure's l'EPI
- Condicions i requisits d'emmagatzematge i manteniment per part de l'usuari
- Referència als accessoris i peces que requereixin substitucions periódiques
- Interpretació dels pictogrames, nivell de prestacions i etiquetatge proporcionat pel fabricant

Les condicions en què l'EPI haurà de ser utilitzat es determinarà en funció de:
- La gravetat del risc
- El temps o freqüència d'exposició al risc
- Les condicions del lloc de treball
- Les prestacions del propi EPI
- Els riscos addicionals derivats de la pròpia utilització de l'EPI, que no hagin pogut evitar-se

L'ús dels EPI, en principi és personal, i solament són transferibles aquells en els que es pugui garantir la higiene i salut dels subsegüents usuaris. En aquest cas s'han de substituir les peces directament en contacte amb el cos de l'usuari i fer un tractament de rentat antisèptic.
L'EPI s'ha de col·locar i ajustar correctament, seguint les instruccions del fabricant i aplicant la formació i informació que al respecte haurà rebut l'usuari.
L'usuari amb antelació a la utilització de l'EPI haurà de comprovar l'entorn en el qual ho ha d'utilitzar.
L'EPI s'utilitzarà sense sobrepassar les limitacions previstes pel fabricant. No es permès fer modificacions i/o decoracions que redueixin les característiques físiques de l'EPI o anul·lin o redueixin la seva eficàcia.
L'EPI haurà de ser utilitzat correctament pel beneficiari mentre subsisteixi el risc.
PROTECCIONS DEL COS:
En tot treball en altura amb risc de caiguda eventual (superior a 2 m), serà perceptiu l'ús de cinturó de seguretat anticaigudes (tipus paracaigudista amb arnès).
Els mitjans de protecció personal anticaigudes d'alçada, seran seleccionats en funció de les següents activitats:
- Treballs en bastides
- Muntatge de peces prefabricades
- Treballs en pals i torres
- Treballs en cabines de grues situades en altura

Aquests cinturons compliran les següents condicions:
- Es revisaran sempre abans del seu ús, i es llençaran quan tinguin talls, esquerdes o filaments que comprometin la seva resistència, calculada per al cos humà en caiguda lliure des d'una alçada de 5 m. o quan la data de fabricació sigui superior als 4 anys
- Aniran previstos d'anelles per on passaran la corda salvacaigudes, que no podran anar subjectes mitjançant reblons
- La corda salvacaigudes serà de poliamida d'alta tenacitat, amb un diàmetre de 12 mm
- Queda prohibit per aquest fi el cable metàl·lic, tant pel risc de contacte amb línies elèctriques, com per la menor elasticitat per la tensió en cas de caiguda
- La sirga d'amarrador també serà de poliamida, però de 16 mm de diàmetre

Es vigilarà de manera especial, la seguretat de l'ancoratge i la seva resistència. La llargària de la corda salvacaigudes haurà de cobrir distàncies el més curtes possibles.
El cinturó, si bé pot fer-se servir per diferents usuaris durant la seva vida útil, durant el temps que persisteixi el risc de caiguda d'alçada, estarà individualment assignat a cada usuari amb rebut signat per part del receptor.
2.- CONDICIONS DEL PROCÉS D'EXECUCIÓ
Es seguiran les recomanacions d'emmagatzematge i atenció, fixats pel fabricant.
Es reemplaçaran els elements, es netejaran, desinfectaran i es col·locaran en el lloc assignat, seguint les instruccions del fabricant.
S'emmagatzemaran en compartiments amplis i secs, amb temperatures compreses entre 15 i 25°C.
Els estocs i les entregues estaran documentades i custodiades, amb justificant de recepció i rebut, per un responsable delegat per l'emprador.
La vida útil dels EPI és limitada, podent ser deguda tant al seu desgast prematur per l'ús, com a la seva caducitat, que vindrà fixada pel termini de validesa establert pel fabricant, a partir de la seva data de fabricació (generalment estampillada a l'EPI), amb independència que hagi estat o no utilitzat.
3.- UNITAT I CRITERI D'AMIDAMENT
Es mesurarà en les unitats indicades a cada partida d'obra amb els criteris següents:
Totes les unitats d'obra inclouen en el seu preu el seu muntatge, el manteniment en condicions d'us segures durant tot el temps que l'obra les necessiti, i el seu desmuntatge i transport al lloc d'aplec si son reutilitzables, o fins a l'abocador si no es poden tornar a utilitzar.
4.- NORMATIVA DE COMPLIMENT OBLIGATORI
Ley 31/1995, de 8 de noviembre, de prevención de riesgos laborales.
Real Decreto 773/1997, de 30 de mayo, sobre disposiciones mínimas de seguridad y salud relativas a la utilización por los trabajadores de equipos de protección individual.
Real Decreto 542/2020, de 26 de mayo, por el que se modifican y derogan diferentes disposiciones en materia de calidad y seguridad industrial.
Real Decreto 159/1995, de 3 de febrero, por el que se modifica el real decreto 1407/1992, de 20 de noviembre, por el que se regula las condiciones para la comercialización y libre circulación intracomunitaria de los equipos de protección individual.
Resolución de 29 de abril de 1999, de la Dirección General de Industria y Tecnología, por la que se actualiza el anexo IV de la Resolución de 18 de marzo de 1998, de la Dirección General de Tecnología y Seguridad Industrial.
Resolución de 28 de julio de 2000, de la Dirección General de Política Tecnológica, por la que se actualiza el anexo IV de la Resolución de 29 de abril de 1999, de la Dirección General de Industria y Tecnología.
Real Decreto 396/2006, de 31 de marzo. por el que se establecen las disposiciones mínimas de seguridad y salud aplicables a los trabajos con riesgo de exposición al amianto.

P1 TREBALLS PREVIS I D'IMPLANTACIÓ, PROTECCIONS INDIVIDUALS I COL·LECTIVES I MESURES PREVENTIVES

P14 PROTECCIONS INDIVIDUALS

P147 PROTECCIONS DEL COS

P147Z- ULLERES DE SEGURETAT PER A PROTECCIÓ DE L'APARELL OCULAR (PO)

0.- ELEMENTS QUE CONTEMPLA EL PLEC

P147Z-FITH.

1.- DEFINICIÓ I CONDICIONS DE LES PARTIDES D'OBRA EXECUTADES
Equip destinat a ser dut o subjectat pel treballador perquè el protegeixi d'un o diversos riscos que puguin amenaçar la seva seguretat o la seva salut, així com qualsevol complement o accessori destinat a tal fi.
S'han considerat els tipus següents:
- Proteccions del cap
- Proteccions per a l'aparell ocular i la cara
- Proteccions per a l'aparell auditiu
- Proteccions per a l'aparell respiratori
- Proteccions de les extremitats superiors
- Proteccions de les extremitats inferiors
- Proteccions del cos
- Protecció del tronc
- Protecció per treball a la intempèrie
- Roba i peces de senyalització
- Protecció personal contra contactes elèctrics

Resten expressament exclosos:
- La roba de treball corrent i els uniformes que no estiguin específicament destinats a protegir la salut o la integritat física del treballador
- Es equips dels serveis de socors i salvament
- Els EPI dels militars, dels policies i de les persones dels serveis de manteniment de l'ordre
- Els EPI dels mitjans de transport per carretera
- El material d'esport
- El material d'autodefensa o de dissuasió
- Els aparells portàtils per a la detecció i senyalització dels riscos i dels factors de molèstia

CARACTERÍSTIQUES GENERALS:

Els EPI hauran de proporcionar una protecció eficaç davant els riscos que motiven el seu ús, sense suposar por si mateixos o ocasionar riscos addicionals ni molèsties innecessàries. A tal fi hauran de:
- Respondre a les condiciones existents en el lloc de treball.
- Tenir en compte les condicions anatòmiques i fisiològiques així com l'estat de salut del treballador.
- Adequar-se al portador, després dels ajustaments necessaris.

Tots els equips de protecció individual han d'estar marcats per CE, tal com estableix el RD 1407/1992, de 20 de novembre, pel qual es regulen les condicions de comercialització i lliure circulació d'equips de protecció individual i modificacions posteriors.
En cas de riscos múltiples que exigeixin la utilització simultània de diversos EPI, aquests hauran de ser compatibles entre si i mantenir la seva eficàcia en relació amb el risc o riscos corresponents.
Els EPI solament poden ser utilitzats per als usos previstos pel fabricant. El responsable de la contractació del treballadors resta obligat a informar i instruir del seu ús adequat als treballadors, organitzant, si és necessari, sessions d'entrenament, especialment quan es requereixi la utilització simultània de diversos EPI, amb els següents continguts:
- Coneixement de com posar-se i treure's l'EPI
- Condicions i requisits d'emmagatzematge i manteniment per part de l'usuari
- Referència als accessoris i peces que requereixin substitucions periódiques
- Interpretació dels pictogrames, nivell de prestacions i etiquetatge proporcionat pel fabricant

Les condicions en què l'EPI haurà de ser utilitzat es determinarà en funció de:
- La gravetat del risc
- El temps o freqüència d'exposició al risc
- Les condicions del lloc de treball
- Les prestacions del propi EPI
- Els riscos addicionals derivats de la pròpia utilització de l'EPI, que no hagin pogut evitar-se

L'ús dels EPI, en principi és personal, i solament són transferibles aquells en els que es pugui garantir la higiene i salut dels subsegüents usuaris. En aquest cas s'han de substituir les peces directament en contacte amb el cos de l'usuari i fer un tractament de rentat antisèptic.
L'EPI s'ha de col·locar i ajustar correctament, seguint les instruccions del fabricant i aplicant la formació i informació que al respecte haurà rebut l'usuari.
L'usuari amb antelació a la utilització de l'EPI haurà de comprovar l'entorn en el qual ho ha d'utilitzar.
L'EPI s'utilitzarà sense sobrepassar les limitacions previstes pel fabricant. No es permès fer modificacions i/o decoracions que redueixin les característiques físiques de l'EPI o anul·lin o redueixin la seva eficàcia.
L'EPI haurà de ser utilitzat correctament pel beneficiari mentre subsisteixi el risc.
PROTECCIONS PER A L'APARELL OCULAR I LA CARA:
La protecció de l'aparell ocular s'efectuarà mitjançant la utilització d'ulleres, pantalles transparents o viseres.
Els mitjans de protecció ocular seran seleccionats en funció de les activitats :
- Topades o impactes amb partícules o cossos sòlids.
- Acció de pols i fums.
- Projecció o esquitxada de líquids freds, calents, càustics o materials fosos.
- Substàncies perilloses per la seva intensitat o naturalesa.
- Radiacions perilloses per la seva intensitat o naturalesa.
- Enlluernament

S'han de tenir en compte els aspectes següents:
- Quan es treballi amb vapors, gasos o pols molt fina, hauran de ser completament tancades i ajustades a la cara, amb visor amb tractament anti-entelat
- En els casos d'ambients agressius de pols grossa i líquids, seran com els anteriors, però portaran incorporats botons de ventilació indirecta o tamís antiestàtic
- En els demés casos seran de muntura de tipus normal i amb proteccions laterals que podran ser perforades per a una millor ventilació.
- Quan no existeixi perill d'impactes per partícules dures, es podran fer servir ulleres de Protecció tipus panoràmiques, amb armadura de vinil flexible i amb el visor de policarbonat o acetat transparent.
- En ambients de pols fi, amb ambient xafogós o humit, el visor haurà de ser de reixeta metàl·lica (tipus picapedrer) per impedir entelament.

Les ulleres i altres elements de protecció ocular es conservaran sempre nets i s'adequaran protegits contra fregament. Seran d'ús individual i no podran ser utilitzats per diferents persones.
Els mitjans de protecció facial seran seleccionats en funció de les següents activitats:
- Treballs de soldadura, esmerilat, polit i/o tall
- Treballs de perforació i burinat
- Talla i tractament de pedres
- Manipulació de pistoles fixaclaus d'impacte
- Utilització de maquinària que generen encenalls curts
- Recollida i fragmentació de vidre, ceràmica
- Treball amb raig projector d'abrasius granulars
- Manipulació o utilització de productes àcids i alcalins, desinfectants i detergents corrosius
- Manipulació o utilització de dispositius amb raig líquid
- Activitats en un entorn de calor radiant
- Treballs que desprenen radiacions
- Treballs elèctrics en tensió, en baixa tensió

Als treballs elèctrics realitzats en proximitats de zones en tensió, l'aparell de la pantalla haurà d'estar construït amb material absolutament aïllant i el visor lleugerament enfosquit, en previsió de ceguesa per encebada intempestiva de l'arc elèctric.
Les utilitzades en previsió d'escalfor, hauran de ser de "Kevlar" o de teixit aluminitzat reflectant (l'amiant i teixits asbèstics estan totalment prohibits), amb un visor corresponent, equipat amb vidre resistent a la temperatura que haurà de suportar.
Als treballs de soldadura elèctrica es farà servir l'equip de pantalla de mà anomenada "Caixó de soldador" amb espiell de vidre fosc protegit per un altre vidre transparent, sent retràctil el fosc, per a facilitar la picada de l'escòria, i fàcilment recanviables ambdós.
No tindran cap part metàl·lica a l'exterior, amb la fi d'evitar els contactes accidentals amb la pinça de soldar.
Als llocs de soldadura elèctrica que es necessiti i als de soldadura amb gas inert (Nertal), es faran servir les pantalles de cap de tipus regulables.
Característiques dels vidres de protecció:
- Quan al treball a realitzar existeixi risc d'enlluernament, les ulleres seran de color o portaran un filtre per a garantir una absorció lumínica suficient
- En el sector de la construcció, per a la seva resistència i impossibilitat de rallat i entelament, el tipus de visor més polivalent i eficaç, acostuma a ser el de reixeta metàl·lica d'acer, tipus sedàs, tradicional de les ulleres de picapedrer

2.- CONDICIONS DEL PROCÉS D'EXECUCIÓ
Es seguiran les recomanacions d'emmagatzematge i atenció, fixats pel fabricant.
Es reemplaçaran els elements, es netejaran, desinfectaran i es col·locaran en el lloc assignat, seguint les instruccions del fabricant.
S'emmagatzemaran en compartiments amplis i secs, amb temperatures compreses entre 15 i 25°C.
Els estocs i les entregues estaran documentades i custodiades, amb justificant de recepció i rebut, per un responsable delegat per l'emprador.
La vida útil dels EPI és limitada, podent ser deguda tant al seu desgast prematur per l'ús, com a la seva caducitat, que vindrà fixada pel termini de validesa establert pel fabricant, a partir de la seva data de fabricació (generalment estampillada a l'EPI), amb independència que hagi estat o no utilitzat.
3.- UNITAT I CRITERI D'AMIDAMENT
Es mesurarà en les unitats indicades a cada partida d'obra amb els criteris següents:
Totes les unitats d'obra inclouen en el seu preu el seu muntatge, el manteniment en condicions d'us segures durant tot el temps que l'obra les necessiti, i el seu desmuntatge i transport al lloc d'aplec si son reutilitzables, o fins a l'abocador si no es poden tornar a utilitzar.
4.- NORMATIVA DE COMPLIMENT OBLIGATORI
Ley 31/1995, de 8 de noviembre, de prevención de riesgos laborales.
Real Decreto 773/1997, de 30 de mayo, sobre disposiciones mínimas de seguridad y salud relativas a la utilización por los trabajadores de equipos de protección individual.
Real Decreto 542/2020, de 26 de mayo, por el que se modifican y derogan diferentes disposiciones en materia de calidad y seguridad industrial.
Real Decreto 159/1995, de 3 de febrero, por el que se modifica el real decreto 1407/1992, de 20 de noviembre, por el que se regula las condiciones para la comercialización y libre circulación intracomunitaria de los equipos de protección individual.
Resolución de 29 de abril de 1999, de la Dirección General de Industria y Tecnología, por la que se actualiza el anexo IV de la Resolución de 18 de marzo de 1998, de la Dirección General de Tecnología y Seguridad Industrial.
Resolución de 28 de julio de 2000, de la Dirección General de Política Tecnológica, por la que se actualiza el anexo IV de la Resolución de 29 de abril de 1999, de la Dirección General de Industria y Tecnología.
Real Decreto 396/2006, de 31 de marzo. por el que se establecen las disposiciones mínimas de seguridad y salud aplicables a los trabajos con riesgo de exposición al amianto.

P1 TREBALLS PREVIS I D'IMPLANTACIÓ, PROTECCIONS INDIVIDUALS I COL·LECTIVES I MESURES PREVENTIVES

P14 PROTECCIONS INDIVIDUALS

P148 ROBA DE TREBALL

P1480- ARMILLA DE TREBALL (PO)

0.- ELEMENTS QUE CONTEMPLA EL PLEC

P1480-FK75.

1.- DEFINICIÓ I CONDICIONS DE LES PARTIDES D'OBRA EXECUTADES
Equip destinat a ser dut o subjectat pel treballador perquè el protegeixi d'un o diversos riscos que puguin amenaçar la seva seguretat o la seva salut, així com qualsevol complement o accessori destinat a tal fi.
S'han considerat els tipus següents:
- Proteccions del cap
- Proteccions per a l'aparell ocular i la cara
- Proteccions per a l'aparell auditiu
- Proteccions per a l'aparell respiratori
- Proteccions de les extremitats superiors
- Proteccions de les extremitats inferiors
- Proteccions del cos
- Protecció del tronc
- Protecció per treball a la intempèrie
- Roba i peces de senyalització
- Protecció personal contra contactes elèctrics
Resten expressament exclosos:
- La roba de treball corrent i els uniformes que no estiguin específicament destinats a protegir la salut o la integritat física del treballador
- Es equips dels serveis de socors i salvament
- Els EPI dels militars, dels policies i de les persones dels serveis de manteniment de l'ordre
- Els EPI dels mitjans de transport per carretera
- El material d'esport
- El material d'autodefensa o de dissuasió
- Els aparells portàtils per a la detecció i senyalització dels riscos i dels factors de molèstia
CARACTERÍSTIQUES GENERALS:
Els EPI hauran de proporcionar una protecció eficaç davant els riscos que motiven el seu ús, sense suposar por si mateixos o ocasionar riscos addicionals ni molèsties innecessàries. A tal fi hauran de:
- Respondre a les condiciones existents en el lloc de treball.
- Tenir en compte les condicions anatòmiques i fisiològiques així com l'estat de salut del treballador.
- Adequar-se al portador, després dels ajustaments necessaris.
Tots els equips de protecció individual han d'estar marcats per CE, tal com estableix el RD 1407/1992, de 20 de novembre, pel qual es regulen les condicions de comercialització i lliure circulació d'equips de protecció individual i modificacions posteriors.
En cas de riscos múltiples que exigeixin la utilització simultània de diversos EPI, aquests hauran de ser compatibles entre si i mantenir la seva eficàcia en relació amb el risc o riscos corresponents.
Els EPI solament poden ser utilitzats per als usos previstos pel fabricant. El responsable de la contractació del treballadors resta obligat a informar i instruir del seu ús adequat als treballadors, organitzant, si és necessari, sessions d'entrenament, especialment quan es requereixi la utilització simultània de diversos EPI, amb els següents continguts:
- Coneixement de com posar-se i treure's l'EPI
- Condicions i requisits d'emmagatzematge i manteniment per part de l'usuari
- Referència als accessoris i peces que requereixin substitucions periòdiques
- Interpretació dels pictogrames, nivell de prestacions i etiquetatge proporcionat pel fabricant
Les condicions en què l'EPI haurà de ser utilitzat es determinarà en funció de:
- La gravetat del risc
- El temps o freqüència d'exposició al risc
- Les condicions del lloc de treball
- Les prestacions del propi EPI
- Els riscos addicionals derivats de la pròpia utilització de l'EPI, que no hagin pogut evitar-se
L'ús dels EPI, en principi és personal, i solament són transferibles aquells en els que es pugui garantir la higiene i salut dels subsegüents usuaris. En aquest cas s'han de substituir les peces directament en contacte amb el cos de l'usuari i fer un tractament de rentat antisèptic.
L'EPI s'ha de col·locar i ajustar correctament, seguint les instruccions del fabricant i aplicant la formació i informació que al respecte haurà rebut l'usuari.
L'usuari amb antelació a la utilització de l'EPI haurà de comprovar l'entorn en el qual ho ha d'utilitzar.
L'EPI s'utilitzarà sense sobrepassar les limitacions previstes pel fabricant. No es permès fer modificacions i/o decoracions que redueixin les característiques físiques de l'EPI o anul·lin o redueixin la seva eficàcia.
L'EPI haurà de ser utilitzat correctament pel beneficiari mentre subsisteixi el risc.
PROTECCIÓ DEL TRONC:
Els mitjans de protecció del tronc seran seleccionats en funció dels riscos derivats de les activitats:
- Peces i equips de protecció:
- Manipulació o utilització de productes àcids i alcalins, desinfectants i detergents corrosius
- Treballs amb masses ardents o permanència a prop d'aquestes i en ambient calent
- Manipulació de vidre pla
- Treballs de rajat de sorra
- Treballs en cambres frigorífiques
- Roba de protecció anti-inflamable:
- Treballs de soldadura en locals exigus
- Davantals antiperforants:
- Manipulació de ferramentes de talls manuals, quan la fulla hagi d'orientar-se cap el cos.
- Davantals de cuiro i altres materials resistents a partícules i guspires incandescents:
- Treballs de soldadura.
- Treballs de forja.
- Treballs de fosa i emmotllament.
ROBA I PECES DE SENYALITZACIÓ:
Els equips protectors destinats a la seguretat-senyalització de l'usuari compliran les següents característiques:
- Què no obstaculitzin la llibertat de moviments
- Què tinguin poder de retenció/evacuació del calor
- Què la capacitat de transport de la suor sigui adequada
- Facilitat de ventilació
- Que siguin visibles a temps pel destinatari
La roba de protecció química es classifica d'acord amb els estàndards europeus en sis tipus de granotes. La diferència entre elles es basa principalment en l'estanquitat del seu disseny i la força del seu material contra els productes químics, ja que estan presents en forma de gas o vapor, líquids o partícules sòlides.
Tota la roba de protecció també ha de complir amb els requisits generals d'UNE EN 340:2004 sobre mides, seguretat dels materials de roba, marcatge, contingut del fullet informatiu, etc.
En el cas de la roba de tipus 5 (amiant), l'estàndard de requisits es refereix, entre d'altres, a la UNE-EN ISO 13982-2:2005, que descriu un mètode de prova per determinar fuites en vestits contra aerosols de partícules fines.
El material que el forma ha de mostrar una certa resistència mecànica a l'abrasió, flexió, esquinç i perforació. Les costures també han de tenir una mínima resistència. L'objectiu d'aquesta resistència és evitar que els vestits amb molt poca resistència mecànica exposin el treballador a l'amiant si es descomponen amb poca freqüència. També hi ha requisits pel material per a una mínima resistència a la inflamació.
S'ha de segellar el vestit amb l'equip amb el qual es combina (guants, botes, màscara). Les mànigues com les cames han d'estar per sobre dels guants i les botes.
Els punys i la part inferior de les cames del vestit s'han d'ajustar.
Les costures dels vestits més eficaços són aquelles que estan recobertes o soldades per un procediment diferent d'un simple cosit.
Les solapes en cremalleres, obertures de fixació de velcro, són mesures que augmenten l'eficàcia de la protecció.
Es recomana que el vestit tipus 5 estigui equipat amb una caputxa integrada.
L'ús de roba interior de cotó augmentarà la comoditat del vestit. Si s'utilitza, quan s'elimina, s'ha d'emmagatzemar conjuntament amb PPE destinat a la descontaminació.
És molt important seleccionar la mida adequada. Només d'aquesta manera es pot minimitzar el dipòsit de pols en els plecs i garantir la comoditat de la peça.
2.- CONDICIONS DEL PROCÉS D'EXECUCIÓ
Es seguiran les recomanacions d'emmagatzematge i atenció, fixats pel fabricant.
Es reemplaçaran els elements, es netejaran, desinfectaran i es col·locaran en el lloc assignat, seguint les instruccions del fabricant.
S'emmagatzemaran en compartiments amplis i secs, amb temperatures compreses entre 15 i 25°C.
Els estocs i les entregues estaran documentades i custodiades, amb justificant de recepció i rebut, per un responsable delegat per l'emprador.
La vida útil dels EPI és limitada, podent ser deguda tant al seu desgast prematur per l'ús, com a la seva caducitat, que vindrà fixada pel termini de validesa establert pel fabricant, a partir de la seva data de fabricació (generalment estampillada a l'EPI), amb independència que hagi estat o no utilitzat.
3.- UNITAT I CRITERI D'AMIDAMENT
Es mesurarà en les unitats indicades a cada partida d'obra amb els criteris següents:
Totes les unitats d'obra inclouen en el seu preu el seu muntatge, el manteniment en condicions d'us

segures durant tot el temps que l'obra les necessiti, i el seu desmuntatge i transport al lloc d'aplec si son reutilitzables, o fins a l'abocador si no es poden tornar a utilitzar.
4.- NORMATIVA DE COMPLIMENT OBLIGATORI
Ley 31/1995, de 8 de noviembre, de prevención de riesgos laborales.
Real Decreto 773/1997, de 30 de mayo, sobre disposiciones mínimas de seguridad y salud relativas a la utilización por los trabajadores de equipos de protección individual.
Real Decreto 542/2020, de 26 de mayo, por el que se modifican y derogan diferentes disposiciones en materia de calidad y seguridad industrial.
Real Decreto 159/1995, de 3 de febrero, por el que se modifica el real decreto 1407/1992, de 20 de noviembre, por el que se regula las condiciones para la comercialización y libre circulación intracomunitaria de los equipos de protección individual.
Resolución de 29 de abril de 1999, de la Dirección General de Industria y Tecnología, por la que se actualiza el anexo IV de la Resolución de 18 de marzo de 1998, de la Dirección General de Tecnología y Seguridad Industrial.
Resolución de 28 de julio de 2000, de la Dirección General de Política Tecnológica, por la que se actualiza el anexo IV de la Resolución de 29 de abril de 1999, de la Dirección General de Industria y Tecnología.
Real Decreto 396/2006, de 31 de marzo. por el que se establecen las disposiciones mínimas de seguridad y salud aplicables a los trabajos con riesgo de exposición al amianto.

P1 TREBALLS PREVIS I D'IMPLANTACIÓ, PROTECCIONS INDIVIDUALS I COL·LECTIVES I MESURES PREVENTIVES

P14 PROTECCIONS INDIVIDUALS

P148 ROBA DE TREBALL

P1481- ARNÈS DE TREBALL (PO)

0.- ELEMENTS QUE CONTEMPLA EL PLEC

P1481-EQEU.

1.- DEFINICIÓ I CONDICIONS DE LES PARTIDES D'OBRA EXECUTADES
Equip destinat a ser dut o subjectat pel treballador perquè el protegeixi d'un o diversos riscos que puguin amenaçar la seva seguretat o la seva salut, així com qualsevol complement o accessori destinat a tal fi.
S'han considerat els tipus següents:
- Proteccions del cap
- Proteccions per a l'aparell ocular i la cara
- Proteccions per a l'aparell auditiu
- Proteccions per a l'aparell respiratori
- Proteccions de les extremitats superiors
- Proteccions de les extremitats inferiors
- Proteccions del cos
- Protecció del tronc
- Protecció per treball a la intempèrie
- Roba i peces de senyalització
- Protecció personal contra contactes elèctrics
Resten expressament exclosos:
- La roba de treball corrent i els uniformes que no estiguin específicament destinats a protegir la salut o la integritat física del treballador
- Es equips dels serveis de socors i salvament
- Els EPI dels militars, dels policies i de les persones dels serveis de manteniment de l'ordre
- Els EPI dels mitjans de transport per carretera
- El material d'esport
- El material d'autodefensa o de dissuasió
- Els aparells portàtils per a la detecció i senyalització dels riscos i dels factors de molèstia
CARACTERÍSTIQUES GENERALS:
Els EPI hauran de proporcionar una protecció eficaç davant els riscos que motiven el seu ús, sense suposar por si mateixos o ocasionar riscos addicionals ni molèsties innecessàries. A tal fi hauran de:
- Respondre a les condiciones existents en el lloc de treball.
- Tenir en compte les condicions anatòmiques i fisiològiques així com l'estat de salut del treballador.
- Adequar-se al portador, després dels ajustaments necessaris.
Tots els equips de protecció individual han d'estar marcats per CE, tal com estableix el RD 1407/1992, de 20 de novembre, pel qual es regulen les condicions de comercialització i lliure circulació d'equips de protecció individual i modificacions posteriors.
En cas de riscos múltiples que exigeixin la utilització simultània de diversos EPI, aquests hauran de ser compatibles entre si i mantenir la seva eficàcia en relació amb el risc o riscos corresponents.
Els EPI solament poden ser utilitzats per als usos previstos pel fabricant. El responsable de la contractació del treballadors resta obligat a informar i instruir del seu ús adequat als treballadors, organitzant, si és necessari, sessions d'entrenament, especialment quan es requereixi la utilització simultània de diversos EPI, amb els següents continguts:
- Coneixement de com posar-se i treure's l'EPI
- Condicions i requisits d'emmagatzematge i manteniment per part de l'usuari
- Referència als accessoris i peces que requereixin substitucions periòdiques
- Interpretació dels pictogrames, nivell de prestacions i etiquetatge proporcionat pel fabricant
Les condicions en què l'EPI haurà de ser utilitzat es determinarà en funció de:
- La gravetat del risc
- El temps o freqüència d'exposició al risc
- Les condicions del lloc de treball
- Les prestacions del propi EPI
- Els riscos addicionals derivats de la pròpia utilització de l'EPI, que no hagin pogut evitar-se
L'ús dels EPI, en principi és personal, i solament són transferibles aquells en els que es pugui garantir la higiene i salut dels subsegüents usuaris. En aquest cas s'han de substituir les peces directament en contacte amb el cos de l'usuari i fer un tractament de rentat antisèptic.
L'EPI s'ha de col·locar i ajustar correctament, seguint les instruccions del fabricant i aplicant la formació i informació que al respecte haurà rebut l'usuari.
L'usuari amb antelació a la utilització de l'EPI haurà de comprovar l'entorn en el qual ho ha d'utilitzar.
L'EPI s'utilitzarà sense sobrepassar les limitacions previstes pel fabricant. No es permès fer modificacions i/o decoracions que redueixin les característiques físiques de l'EPI o anul·lin o redueixin la seva eficàcia.
L'EPI haurà de ser utilitzat correctament pel beneficiari mentre subsisteixi el risc.
PROTECCIONS DEL COS:
En tot treball en altura amb risc de caiguda eventual (superior a 2 m), serà perceptiu l'ús de cinturó de seguretat anticaigudes (tipus paracaigudista amb arnès).
Els mitjans de protecció personal anticaigudes d'alçada, seran seleccionats en funció de les següents activitats:
- Treballs en bastides
- Muntatge de peces prefabricades
- Treballs en pals i torres
- Treballs en cabines de grues situades en altura
Aquests cinturons compliran les següents condicions:
- Es revisaran sempre abans del seu ús, i es llençaran quan tinguin talls, esquerdes o filaments que comprometin la seva resistència, calculada per al cos humà en caiguda lliure des d'una alçada de 5 m. o quan la data de fabricació sigui superior als 4 anys
- Aniran previstos d'anelles per on passaran la corda salvacaigudes, que no podran anar subjectes mitjançant reblons
- La corda salvacaigudes serà de poliamida d'alta tenacitat, amb un diàmetre de 12 mm
- Queda prohibit per aquest fi el cable metàl·lic, tant pel risc de contacte amb línies elèctriques, com per la menor elasticitat per la tensió en cas de caiguda
- La sirga d'amarrador també serà de poliamida, però de 16 mm de diàmetre
Es vigilarà de manera especial, la seguretat de l'ancoratge i la seva resistència. La llargària de la corda salvacaigudes haurà de cobrir distàncies el més curtes possibles.
El cinturó, si bé pot fer-se servir per diferents usuaris durant la seva vida útil, durant el temps que persisteixi el risc de caiguda d'alçada, estarà individualment assignat a cada usuari amb rebut signat per part del receptor.
2.- CONDICIONS DEL PROCÉS D'EXECUCIÓ
Es seguiran les recomanacions d'emmagatzematge i atenció, fixats pel fabricant.
Es reemplaçaran els elements, es netejaran, desinfectaran i es col·locaran en el lloc assignat, seguint les instruccions del fabricant.
S'emmagatzemaran en compartiments amplis i secs, amb temperatures compreses entre 15 i 25°C.
Els estocs i les entregues estaran documentades i custodiades, amb justificant de recepció i rebut, per un responsable delegat per l'emprador.
La vida útil dels EPI és limitada, podent ser deguda tant al seu desgast prematur per l'ús, com a la seva caducitat, que vindrà fixada pel termini de validesa establert pel fabricant, a partir de la seva data de fabricació (generalment estampillada a l'EPI), amb independència que hagi estat o

no utilitzat.
3.- UNITAT I CRITERI D'AMIDAMENT
Es mesurarà en les unitats indicades a cada partida d'obra amb els criteris següents:
Totes les unitats d'obra inclouen en el seu preu el seu muntatge, el manteniment en condicions d'us segures durant tot el temps que l'obra les necessiti, i el seu desmuntatge i transport al lloc d'aplec si son reutilitzables, o fins a l'abocador si no es poden tornar a utilitzar.
4.- NORMATIVA DE COMPLIMENT OBLIGATORI
Ley 31/1995, de 8 de noviembre, de prevención de riesgos laborales.
Real Decreto 773/1997, de 30 de mayo, sobre disposiciones mínimas de seguridad y salud relativas a la utilización por los trabajadores de equipos de protección individual.
Real Decreto 542/2020, de 26 de mayo, por el que se modifican y derogan diferentes disposiciones en materia de calidad y seguridad industrial.
Real Decreto 159/1995, de 3 de febrero, por el que se modifica el real decreto 1407/1992, de 20 de noviembre, por el que se regula las condiciones para la comercialización y libre circulación intracomunitaria de los equipos de protección individual.
Resolución de 29 de abril de 1999, de la Dirección General de Industria y Tecnología, por la que se actualiza el anexo IV de la Resolución de 18 de marzo de 1998, de la Dirección General de Tecnología y Seguridad Industrial.
Resolución de 28 de julio de 2000, de la Dirección General de Política Tecnológica, por la que se actualiza el anexo IV de la Resolución de 29 de abril de 1999, de la Dirección General de Industria y Tecnología.
Real Decreto 396/2006, de 31 de marzo. por el que se establecen las disposiciones mínimas de seguridad y salud aplicables a los trabajos con riesgo de exposición al amianto.

P1 TREBALLS PREVIS I D'IMPLANTACIÓ, PROTECCIONS INDIVIDUALS I COL·LECTIVES I MESURES PREVENTIVES

P14 PROTECCIONS INDIVIDUALS

P148 ROBA DE TREBALL

P1488- IMPERMEABLES DE TREBALL (PO)

0.- ELEMENTS QUE CONTEMPLA EL PLEC

P1488-EQEY.

1.- DEFINICIÓ I CONDICIONS DE LES PARTIDES D'OBRA EXECUTADES
Equip destinat a ser dut o subjectat pel treballador perquè el protegeixi d'un o diversos riscos que puguin amenaçar la seva seguretat o la seva salut, així com qualsevol complement o accessori destinat a tal fi.
S'han considerat els tipus següents:
- Proteccions del cap
- Proteccions per a l'aparell ocular i la cara
- Proteccions per a l'aparell auditiu
- Proteccions per a l'aparell respiratori
- Proteccions de les extremitats superiors
- Proteccions de les extremitats inferiors
- Proteccions del cos
- Protecció del tronc
- Protecció per treball a la intempèrie
- Roba i peces de senyalització
- Protecció personal contra contactes elèctrics
Resten expressament exclosos:
- La roba de treball corrent i els uniformes que no estiguin específicament destinats a protegir la salut o la integritat física del treballador
- Es equips dels serveis de socors i salvament
- Els EPI dels militars, dels policies i de les persones dels serveis de manteniment de l'ordre
- Els EPI dels mitjans de transport per carretera
- El material d'esport
- El material d'autodefensa o de dissuasió
- Els aparells portàtils per a la detecció i senyalització dels riscos i dels factors de molèstia
CARACTERÍSTIQUES GENERALS:
Els EPI hauran de proporcionar una protecció eficaç davant els riscos que motiven el seu ús, sense suposar por si mateixos o ocasionar riscos addicionals ni molèsties innecessàries. A tal fi hauran de:
- Respondre a les condiciones existents en el lloc de treball.
- Tenir en compte les condicions anatòmiques i fisiològiques així com l'estat de salut del treballador.
- Adequar-se al portador, després dels ajustaments necessaris.
Tots els equips de protecció individual han d'estar marcats per CE, tal com estableix el RD 1407/1992, de 20 de novembre, pel qual es regulen les condicions de comercialització i lliure circulació d'equips de protecció individual i modificacions posteriors.
En cas de riscos múltiples que exigeixin la utilització simultània de diversos EPI, aquests hauran de ser compatibles entre si i mantenir la seva eficàcia en relació amb el risc o riscos corresponents.
Els EPI solament poden ser utilitzats per als usos previstos pel fabricant. El responsable de la contractació del treballadors resta obligat a informar i instruir del seu ús adequat als treballadors, organitzant, si és necessari, sessions d'entrenament, especialment quan es requereixi la utilització simultània de diversos EPI, amb els següents continguts:
- Coneixement de com posar-se i treure's l'EPI
- Condicions i requisits d'emmagatzematge i manteniment per part de l'usuari
- Referència als accessoris i peces que requereixin substitucions periódiques
- Interpretació dels pictogrames, nivell de prestacions i etiquetatge proporcionat pel fabricant
Les condicions en què l'EPI haurà de ser utilitzat es determinarà en funció de:
- La gravetat del risc
- El temps o freqüència d'exposició al risc
- Les condicions del lloc de treball
- Les prestacions del propi EPI
- Els riscos addicionals derivats de la pròpia utilització de l'EPI, que no hagin pogut evitar-se
L'ús dels EPI, en principi és personal, i solament són transferibles aquells en els que es pugui garantir la higiene i salut dels subsegüents usuaris. En aquest cas s'han de substituir les peces directament en contacte amb el cos de l'usuari i fer un tractament de rentat antisèptic.
L'EPI s'ha de col·locar i ajustar correctament, seguint les instruccions del fabricant i aplicant la formació i informació que al respecte haurà rebut l'usuari.
L'usuari amb antelació a la utilització de l'EPI haurà de comprovar l'entorn en el qual ho ha d'utilitzar.
L'EPI s'utilitzarà sense sobrepassar les limitacions previstes pel fabricant. No es permès fer modificacions i/o decoracions que redueixin les característiques físiques de l'EPI o anul·lin o redueixin la seva eficàcia.
L'EPI haurà de ser utilitzat correctament pel beneficiari mentre subsisteixi el risc.
PROTECCIÓ DEL TRONC:
Els mitjans de protecció del tronc seran seleccionats en funció dels riscos derivats de les activitats:
- Peces i equips de protecció:
- Manipulació o utilització de productes àcids i alcalins, desinfectants i detergents corrosius
- Treballs amb masses ardents o permanència a prop d'aquestes i en ambient calent
- Manipulació de vidre pla
- Treballs de rajat de sorra
- Treballs en cambres frigorífiques
- Roba de protecció anti-inflamable:
- Treballs de soldadura en locals exigus
- Davantals antiperforants:
- Manipulació de ferramentes de talls manuals, quan la fulla hagi d'orientar-se cap el cos.
- Davantals de cuiro i altres materials resistents a partícules i guspires incandescents:
- Treballs de soldadura.
- Treballs de forja.
- Treballs de fosa i emmotllament.
PROTECCIÓ PER A TREBALLS A LA INTEMPÈRIE:
Els equips protectors integral per al cos davant de les inclemències meteorològiques compliran les següents condicions:
- Què no obstaculitzin la llibertat de moviments
- Què tinguin poder de retenció/evacuació del calor
- Què la capacitat de transport de la suor sigui adequada
- Facilitat de ventilació
La superposició indiscriminada de roba d'abric entorpeix els moviments, per tal motiu és recomanable la utilització de pantalons amb pitrera i armilles, tèrmics.
ROBA I PECES DE SENYALITZACIÓ:
Els equips protectors destinats a la seguretat-senyalització de l'usuari compliran les següents característiques:
- Què no obstaculitzin la llibertat de moviments

- Què tinguin poder de retenció/evacuació del calor
- Què la capacitat de transport de la suor sigui adequada
- Facilitat de ventilació
- Que siguin visibles a temps pel destinatari

La roba de protecció química es classifica d'acord amb els estàndards europeus en sis tipus de granotes. La diferència entre elles es basa principalment en l'estanquitat del seu disseny i la força del seu material contra els productes químics, ja que estan presents en forma de gas o vapor, líquids o partícules sòlides.
Tota la roba de protecció també ha de complir amb els requisits generals d'UNE EN 340:2004 sobre mides, seguretat dels materials de roba, marcatge, contingut del fullet informatiu, etc.
En el cas de la roba de tipus 5 (amiant), l'estàndard de requisits es refereix, entre d'altres, a la UNE-EN ISO 13982-2:2005, que descriu un mètode de prova per determinar fuites en vestits contra aerosols de partícules fines.
El material que el forma ha de mostrar una certa resistència mecànica a l'abrasió, flexió, esquinç i perforació. Les costures també han de tenir una mínima resistència. L'objectiu d'aquesta resistència és evitar que els vestits amb molt poca resistència mecànica exposin el treballador a l'amiant si es descomponen amb poca freqüència. També hi ha requisits pel material per a una mínima resistència a la inflamació.
S'ha de segellar el vestit amb l'equip amb el qual es combina (guants, botes, màscara). Les mànigues com les cames han d'estar per sobre dels guants i les botes.
Els punys i la part inferior de les cames del vestit s'han d'ajustar.
Les costures dels vestits més eficaços són aquelles que estan recobertes o soldades per un procediment diferent d'un simple cosit.
Les solapes en cremalleres, obertures de fixació de velcro, són mesures que augmenten l'eficàcia de la protecció.
Es recomana que el vestit tipus 5 estigui equipat amb una caputxa integrada.
L'ús de roba interior de cotó augmentarà la comoditat del vestit. Si s'utilitza, quan s'elimina, s'ha d'emmagatzemar conjuntament amb PPE destinat a la descontaminació.
És molt important seleccionar la mida adequada. Només d'aquesta manera es pot minimitzar el dipòsit de pols en els plecs i garantir la comoditat de la peça.

2.- CONDICIONS DEL PROCÉS D'EXECUCIÓ

Es seguiran les recomanacions d'emmagatzematge i atenció, fixats pel fabricant.
Es reemplaçaran els elements, es netejaran, desinfectaran i es col·locaran en el lloc assignat, seguint les instruccions del fabricant.
S'emmagatzemaran en compartiments amplis i secs, amb temperatures compreses entre 15 i 25°C.
Els estocs i les entregues estaran documentades i custodiades, amb justificant de recepció i rebut, per un responsable delegat per l'emprador.
La vida útil dels EPI és limitada, podent ser deguda tant al seu desgast prematur per l'ús, com a la seva caducitat, que vindrà fixada pel termini de validesa establert pel fabricant, a partir de la seva data de fabricació (generalment estampillada a l'EPI), amb independència que hagi estat o no utilitzat.

3.- UNITAT I CRITERI D'AMIDAMENT

Es mesurarà en les unitats indicades a cada partida d'obra amb els criteris següents:
Totes les unitats d'obra inclouen en el seu preu el seu muntatge, el manteniment en condicions d'us segures durant tot el temps que l'obra les necessiti, i el seu desmuntatge i transport al lloc d'aplec si son reutilitzables, o fins a l'abocador si no es poden tornar a utilitzar.

4.- NORMATIVA DE COMPLIMENT OBLIGATORI

Ley 31/1995, de 8 de noviembre, de prevención de riesgos laborales.
Real Decreto 773/1997, de 30 de mayo, sobre disposiciones mínimas de seguridad y salud relativas a la utilización por los trabajadores de equipos de protección individual.
Real Decreto 542/2020, de 26 de mayo, por el que se modifican y derogan diferentes disposiciones en materia de calidad y seguridad industrial.
Real Decreto 159/1995, de 3 de febrero, por el que se modifica el real decreto 1407/1992, de 20 de noviembre, por el que se regula las condiciones para la comercialización y libre circulación intracomunitaria de los equipos de protección individual.
Resolución de 29 de abril de 1999, de la Dirección General de Industria y Tecnología, por la que se actualiza el anexo IV de la Resolución de 18 de marzo de 1998, de la Dirección General de Tecnología y Seguridad Industrial.
Resolución de 28 de julio de 2000, de la Dirección General de Política Tecnológica, por la que se actualiza el anexo IV de la Resolución de 29 de abril de 1999, de la Dirección General de Industria y Tecnología.
Real Decreto 396/2006, de 31 de marzo. por el que se establecen las disposiciones mínimas de seguridad y salud aplicables a los trabajos con riesgo de exposición al amianto.

P1 TREBALLS PREVIS I D'IMPLANTACIÓ, PROTECCIONS INDIVIDUALS I COL·LECTIVES I MESURES PREVENTIVES

P14 PROTECCIONS INDIVIDUALS

P148 ROBA DE TREBALL

P148E- VESTIT DE TREBALL (PO)

0.- ELEMENTS QUE CONTEMPLA EL PLEC

P148E-EQF2.

1.- DEFINICIÓ I CONDICIONS DE LES PARTIDES D'OBRA EXECUTADES

Equip destinat a ser dut o subjectat pel treballador perquè el protegeixi d'un o diversos riscos que puguin amenaçar la seva seguretat o la seva salut, així com qualsevol complement o accessori destinat a tal fi.
S'han considerat els tipus següents:
- Proteccions del cap
- Proteccions per a l'aparell ocular i la cara
- Proteccions per a l'aparell auditiu
- Proteccions per a l'aparell respiratori
- Proteccions de les extremitats superiors
- Proteccions de les extremitats inferiors
- Proteccions del cos
- Protecció del tronc
- Protecció per treball a la intempèrie
- Roba i peces de senyalització
- Protecció personal contra contactes elèctrics

Resten expressament exclosos:
- La roba de treball corrent i els uniformes que no estiguin específicament destinats a protegir la salut o la integritat física del treballador
- Es equips dels serveis de socors i salvament
- Els EPI dels militars, dels policies i de les persones dels serveis de manteniment de l'ordre
- Els EPI dels mitjans de transport per carretera
- El material d'esport
- El material d'autodefensa o de dissuasió
- Els aparells portàtils per a la detecció i senyalització dels riscos i dels factors de molèstia

CARACTERÍSTIQUES GENERALS:
Els EPI hauran de proporcionar una protecció eficaç davant els riscos que motiven el seu ús, sense suposar por si mateixos o ocasionar riscos addicionals ni molèsties innecessàries. A tal fi hauran de:
- Respondre a les condiciones existents en el lloc de treball.
- Tenir en compte les condicions anatòmiques i fisiològiques així com l'estat de salut del treballador.
- Adequar-se al portador, després dels ajustaments necessaris.

Tots els equips de protecció individual han d'estar marcats per CE, tal com estableix el RD 1407/1992, de 20 de novembre, pel qual es regulen les condicions de comercialització i lliure circulació d'equips de protecció individual i modificacions posteriors.
En cas de riscos múltiples que exigeixin la utilització simultània de diversos EPI, aquests hauran de ser compatibles entre si i mantenir la seva eficàcia en relació amb el risc o riscos corresponents.
Els EPI solament poden ser utilitzats per als usos previstos pel fabricant. El responsable de la contractació del treballadors resta obligat a informar i instruir del seu ús adequat als treballadors, organitzant, si és necessari, sessions d'entrenament, especialment quan es requereixi la utilització simultània de diversos EPI, amb els següents continguts:
- Coneixement de com posar-se i treure's l'EPI
- Condicions i requisits d'emmagatzematge i manteniment per part de l'usuari
- Referència als accessoris i peces que requereixin substitucions periòdiques
- Interpretació dels pictogrames, nivell de prestacions i etiquetatge proporcionat pel fabricant

Les condicions en què l'EPI haurà de ser utilitzat es determinarà en funció de:
- La gravetat del risc
- El temps o freqüència d'exposició al risc
- Les condicions del lloc de treball
- Les prestacions del propi EPI
- Els riscos addicionals derivats de la pròpia utilització de l'EPI, que no hagin pogut evitar-se

L'ús dels EPI, en principi és personal, i solament són transferibles aquells en els que es pugui

garantir la higiene i salut dels subsegüents usuaris. En aquest cas s'han de substituir les peces directament en contacte amb el cos de l'usuari i fer un tractament de rentat antisèptic.
L'EPI s'ha de col·locar i ajustar correctament, seguint les instruccions del fabricant i aplicant la formació i informació que al respecte haurà rebut l'usuari.
L'usuari amb antelació a la utilització de l'EPI haurà de comprovar l'entorn en el qual ho ha d'utilitzar.
L'EPI s'utilitzarà sense sobrepassar les limitacions previstes pel fabricant. No es permès fer modificacions i/o decoracions que redueixin les característiques físiques de l'EPI o anul·lin o redueixin la seva eficàcia.
L'EPI haurà de ser utilitzat correctament pel beneficiari mentre subsisteixi el risc.
PROTECCIÓ DEL TRONC:
Els mitjans de protecció del tronc seran seleccionats en funció dels riscos derivats de les activitats:
- Peces i equips de protecció:
- Manipulació o utilització de productes àcids i alcalins, desinfectants i detergents corrosius
- Treballs amb masses ardents o permanència a prop d'aquestes i en ambient calent
- Manipulació de vidre pla
- Treballs de rajat de sorra
- Treballs en cambres frigorífiques
- Roba de protecció anti-inflamable:
- Treballs de soldadura en locals exigus
- Davantals antiperforants:
- Manipulació de ferramentes de talls manuals, quan la fulla hagi d'orientar-se cap el cos.
- Davantals de cuiro i altres materials resistents a partícules i guspires incandescents:
- Treballs de soldadura.
- Treballs de forja.
- Treballs de fosa i emmotllament.
PROTECCIÓ PER A TREBALLS A LA INTEMPÈRIE:
Els equips protectors integral per al cos davant de les inclemències meteorològiques compliran les següents condicions:
- Què no obstaculitzin la llibertat de moviments
- Què tinguin poder de retenció/evacuació del calor
- Què la capacitat de transport de la suor sigui adequada
- Facilitat de ventilació
La superposició indiscriminada de roba d'abric entorpeix els moviments, per tal motiu és recomanable la utilització de pantalons amb pitrera i armilles, tèrmics.
ROBA I PECES DE SENYALITZACIÓ:
Els equips protectors destinats a la seguretat-senyalització de l'usuari compliran les següents característiques:
- Què no obstaculitzin la llibertat de moviments
- Què tinguin poder de retenció/evacuació del calor
- Què la capacitat de transport de la suor sigui adequada
- Facilitat de ventilació
- Que siguin visibles a temps pel destinatari
La roba de protecció química es classifica d'acord amb els estàndards europeus en sis tipus de granotes. La diferència entre elles es basa principalment en l'estanquitat del seu disseny i la força del seu material contra els productes químics, ja que estan presents en forma de gas o vapor, líquids o partícules sòlides.
Tota la roba de protecció també ha de complir amb els requisits generals d'UNE EN 340:2004 sobre mides, seguretat dels materials de roba, marcatge, contingut del fullet informatiu, etc.
En el cas de la roba de tipus 5 (amiant), l'estàndard de requisits es refereix, entre d'altres, a la UNE-EN ISO 13982-2:2005, que descriu un mètode de prova per determinar fuites en vestits contra aerosols de partícules fines.
El material que el forma ha de mostrar una certa resistència mecànica a l'abrasió, flexió, esquinç i perforació. Les costures també han de tenir una mínima resistència. L'objectiu d'aquesta resistència és evitar que els vestits amb molt poca resistència mecànica exposin el treballador a l'amiant si es descomponen amb poca freqüència. També hi ha requisits pel material per a una mínima resistència a la inflamació.
S'ha de segellar el vestit amb l'equip amb el qual es combina (guants, botes, màscara). Les mànigues com les cames han d'estar per sobre dels guants i les botes.
Els punys i la part inferior de les cames del vestit s'han d'ajustar.
Les costures dels vestits més eficaços són aquelles que estan recobertes o soldades per un procediment diferent d'un simple cosit.
Les solapes en cremalleres, obertures de fixació de velcro, són mesures que augmenten l'eficàcia de la protecció.
Es recomana que el vestit tipus 5 estigui equipat amb una caputxa integrada.
L'ús de roba interior de cotó augmentarà la comoditat del vestit. Si s'utilitza, quan s'elimina, s'ha d'emmagatzemar conjuntament amb PPE destinat a la descontaminació.
És molt important seleccionar la mida adequada. Només d'aquesta manera es pot minimitzar el dipòsit de pols en els plecs i garantir la comoditat de la peça.
PROTECCIÓ PERSONAL CONTRA CONTACTES ELÈCTRICS:
Els mitjans de protecció personal a les immediacions de zones en tensió elèctrica, seran seleccionats en funció de les següents activitats:
- Treballs de muntatge elèctric
- Treballs de manteniment elèctric
- Treballs d'explotació i transport elèctric
Els operaris que hagin de treballar en circuits o equips elèctrics en tensió o al seu voltant, faran servir roba sense accessoris metàl·lics.
Faran servir pantalles facials dielèctriques, ulleres fosques de 3 DIN, casc aïllant, granota resistent al foc, guants dielèctrics adequats, sabates de seguretat aïllant, eines dielèctriques i bosses per al trasllat.
2.- CONDICIONS DEL PROCÉS D'EXECUCIÓ
Es seguiran les recomanacions d'emmagatzematge i atenció, fixats pel fabricant.
Es reemplaçaran els elements, es netejaran, desinfectaran i es col·locaran en el lloc assignat, seguint les instruccions del fabricant.
S'emmagatzemaran en compartiments amplis i secs, amb temperatures compreses entre 15 i 25°C.
Els estocs i les entregues estaran documentades i custodiades, amb justificant de recepció i rebut, per un responsable delegat per l'emprador.
La vida útil dels EPI és limitada, podent ser deguda tant al seu desgast prematur per l'ús, com a la seva caducitat, que vindrà fixada pel termini de validesa establert pel fabricant, a partir de la seva data de fabricació (generalment estampillada a l'EPI), amb independència que hagi estat o no utilitzat.
3.- UNITAT I CRITERI D'AMIDAMENT
Es mesurarà en les unitats indicades a cada partida d'obra amb els criteris següents:
Totes les unitats d'obra inclouen en el seu preu el seu muntatge, el manteniment en condicions d'us segures durant tot el temps que l'obra les necessiti, i el seu desmuntatge i transport al lloc d'aplec si son reutilitzables, o fins a l'abocador si no es poden tornar a utilitzar.
4.- NORMATIVA DE COMPLIMENT OBLIGATORI
Ley 31/1995, de 8 de noviembre, de prevención de riesgos laborales.
Real Decreto 773/1997, de 30 de mayo, sobre disposiciones mínimas de seguridad y salud relativas a la utilización por los trabajadores de equipos de protección individual.
Real Decreto 542/2020, de 26 de mayo, por el que se modifican y derogan diferentes disposiciones en materia de calidad y seguridad industrial.
Real Decreto 159/1995, de 3 de febrero, por el que se modifica el real decreto 1407/1992, de 20 de noviembre, por el que se regula las condiciones para la comercialización y libre circulación intracomunitaria de los equipos de protección individual.
Resolución de 29 de abril de 1999, de la Dirección General de Industria y Tecnología, por la que se actualiza el anexo IV de la Resolución de 18 de marzo de 1998, de la Dirección General de Tecnología y Seguridad Industrial.
Resolución de 28 de julio de 2000, de la Dirección General de Política Tecnológica, por la que se actualiza el anexo IV de la Resolución de 29 de abril de 1999, de la Dirección General de Industria y Tecnología.
Real Decreto 396/2006, de 31 de marzo. por el que se establecen las disposiciones mínimas de seguridad y salud aplicables a los trabajos con riesgo de exposición al amianto.

P1 TREBALLS PREVIS I D'IMPLANTACIÓ, PROTECCIONS INDIVIDUALS I COL·LECTIVES I MESURES PREVENTIVES

P15 PROTECCIONS COL·LECTIVES

P151 PROTECCIONS CONTRA CAIGUDES

P1517- PROTECCIÓ COL·LECTIVA DEL PERÍMETRE DE LES FAÇANES

0.- ELEMENTS QUE CONTEMPLA EL PLEC

P1517-EQFB.

1.- DEFINICIÓ I CONDICIONS DE LES PARTIDES D'OBRA EXECUTADES
Sistemes de Protecció Col·lectiva (SPC) són un conjunt de peces o òrgans units entre si, associats

de forma solidària, destinat a l'apantallament i interposició física, que s'oposa a una energia natural que es troba fora de control, amb la finalitat d'impedir o reduir les conseqüències del contacte amb les persones o els béns materials circumdants, susceptibles de protecció.
S'han considerat els tipus de protecció següents:
- Proteccions superficials de caigudes de persones o objectes:
- Protecció de forats verticals amb vela de lona
- Protecció de perímetre de sostre amb xarxa i pescants
- Protecció de perímetre de sostre amb xarxa entre sostres
- Protecció de forats verticals o horitzontals amb xarxa, malla electrosoldada o taulers de fusta
- Protecció de bastides i muntacàrregues amb malla de polietilè
- Protecció de zones inferiors de la caiguda d'objectes amb suports amb mènsula i xarxes
- Protecció de zones inferiors de la caiguda d'objectes amb estructura i sostre de fusta
- Protecció front a projecció de partícules incandescents amb manta ignífuga i xarxa de seguretat
- Protecció de talús amb malla metàl·lica i làmina de polietilè
- Protecció de projeccions per voladures amb matalàs de xarxa ancorada perimetralment
- Proteccions lineals front a caigudes de persones o objectes:
- Baranes de protecció del perímetre del sostre, escales o buits a l'estructura
- Barana de protecció a la coronació d'una excavació
- Empara d'advertència amb xarxa de poliamida d'1 m d'alçada
- Plataforma de treball de fins a 1 m amplada amb baranes i sòcol
- Plataforma de treball en voladís de fins a 1 m amplada amb baranes i sòcol
- Línia per a subjecció de cinturons de seguretat
- Passadís de protecció front a caigudes d'objectes, amb sostre i laterals coberts
- Marquesines de protecció front a caigudes d'objectes, amb estructura i plataforma
- Protecció front a despreniments del terreny, a mitja vessant, amb estacada i malla
- Protecció de caigudes dins de rases amb terres deixades a la vora
- Proteccions puntual front a caigudes de persones o objectes
- Plataforma per a càrrega i descàrrega de materials ancorada als sostres
- Comporta basculant per a càrrega i descàrrega de materials ancorada als sostres
- Topall per a descàrrega de camions en zones d'excavació
- Anellat per a escales de ma
- Marquesina de protecció accés aparell elevadors
- Pont volant metàl·lic amb plataforma de treball en voladís
- Protecció de les zones de treball front els agents atmosfèrics
- Pantalla de protecció front al vent
- Cobert amb estructura i vela per a protegir del sol
- Elements de protecció en l'ús de maquinaria
- Proteccions per al treball en zones amb tensió elèctrica

CONDICIONS GENERALS:
Els SPC s'instal·laran, disposaran i utilitzaran de manera que es redueixin els riscos per als treballadors exposats a l'energia fora de control protegides pel SPC, i pels usuaris d'Equip, Màquines o Màquines Eines i/o per tercers, exposats a aquests.
Han d'instal·lar-se i utilitzar-se de forma que no puguin caure, bolcar o desplaçar-se incontroladament, posant en perill la seguretat de persones o bens.
Han d'estar muntats tenint en compte la necessitat d'espai lliure entre els elements mòbils dels SPC i els elements fixos o mòbils del seu entorn. Els treballadors hauran de poder accedir i romandre en condicions de seguretat en tots els llocs necessaris per a utilitzar, ajustar o mantenir els SPC.
Els SPC s'han d'utilitzar només per les operacions i a les condicions indicades pel projectista i el fabricant del mateix. Si les instruccions d'us del fabricant o projectista del SPC indiquen la necessitat d'utilitzar algun EPI per a la realització d'alguna operació relacionada amb aquest, es obligatori utilitzar-lo en fer aquestes operacions.
Quan s'emprin SPC amb elements perillosos accessibles que no puguin ser protegits totalment, s'hauran d'adoptar les precaucions i utilitzar proteccions individuals apropiades per a reduir els riscos als mínims possibles.
Els SPC deixaran d'utilitzar-se si es deterioren, trenquen o pateixen altres circumstàncies que comprometin l'eficàcia de la seva funció.
Quan durant la utilització d'un SPC sigui necessari netejar o retirar residus propers a un element perillós, l'operació haurà de realitzar-se amb els mitjans auxiliars adequats i que garanteixin una distància de seguretat suficient.
BARANES DE PROTECCIÓ:
Protecció provisional dels buits verticals i perímetre de plataformes de treball, susceptibles de permetre la caiguda de persones o objectes des d'una alçada superior a 2 m.
Ha d'estar constituïda per:
- Muntants d'1 m d'alçada sobre el paviment fixats a un element estructural
- Passamans superior horitzontal, a 1 m. d'alçada, sòlidament ancorat al muntant.
- Travesser horitzontal, barra intermitja, o pany de gelosia (tipus xarxa tenis o xarxa electrosoldada), rigiditzat perimetralment, amb una llum màxima de retícula 0,15 m.
- Entornpeu de 15 - 20 cm d'alçada.

El conjunt de la barana de protecció tindrà sòlidament ancorats tots els seus elements entre si i a un element estructural estable, i serà capaç de resistir en el seu conjunt una empenta frontal d'1,5 kN/m.
PROTECCIÓ AMB XARXES I PESCANTS:
El conjunt del sistema està constituït per panys de xarxa de seguretat segons norma EN 1263 - 1, col·locats amb el seu costat menor (7 m) en sentit vertical, suportats superiorment per pescants, i subjectats inferiorment al sostre de la planta per sota de la que està en construcció.
Lateralment les xarxes han d'estar unides amb cordó de poliamida de 6 mm de diàmetre.
La xarxa ha de fer una bossa per sota de la planta inferior, per tal que una persona u objecte que caigués no es dones un cop amb l'estructura.
Les cordes de fixació inferiors i superiors han de ser de poliamida d'alta tenacitat, de 12 mm de diàmetre.
La xarxa s'ha de fixar al sostre amb ancoratges encastats al mateix cada 50 cm.
La distància entre els pescants ha de ser la indicada pel fabricant, i de 2,5 m si no existís cap indicació. Han d'estar fixades verticalment a dues plantes inferiors, i a la planta que protegeix, amb peces d'acer encastades als sostres.
PROTECCIONS DE LA CAIGUDES D'OBJECTES DES DE ZONES SUPERIORS:
S'han de protegir els accessos o passos a l'obra, i les zones perimetrals de la mateixa de les possibles caigudes d'objectes des de les plantes superiors o la coberta.
L'estructura de protecció ha de ser adequada a la màxima alçada possible de caiguda d'objectes i al pes màxim previsible d'aquests objectes. L'impacte previst sobre la protecció no haurà de produir una deformació que pugui afectar a les persones que estiguin per sota de la protecció.
2.- CONDICIONS DEL PROCÉS D'EXECUCIÓ
Abans d'utilitzar un SPC es comprovarà que les seves proteccions i condicions d'ús són les adequades al risc que es vol prevenir, i que la seva instal·lació no representa un perill per a tercers.
El muntatge i desmuntatge dels SPC hauran de realitzar-se seguint les instruccions del projectista, fabricant i/o subministrador.
Les eines que es facin servir per al muntatge de SPC hauran de ser de característiques adequades a l'operació a realitzar. La seva utilització i transport no implicarà riscos per a la seguretat dels treballadors.
Les operacions de manteniment, ajustament, desbloqueig, revisió o reparació dels SPC que puguin suposar un perill per a la seguretat dels treballadors es realitzaran després d'haver aturat l'activitat.
Quan la parada no sigui possible, s'adoptaran les mesures necessàries perquè aquestes operacions es realitzin de forma segura o fora de les zones perilloses.
S'ha de portar control del nombre d'utilitzacions i del temps de col·locació dels SPC i dels seus components, per tal de no sobrepassar la seva vida útil, d'acord amb les instruccions del fabricant.
Els SPC que es retirin de servei hauran de romandre amb els seus components d'eficàcia preventiva o hauran de prendre's les mesures necessàries per a impossibilitar el seu ús.
BARANES DE PROTECCIÓ:
Durant el muntatge i desmuntatge, els operaris hauran d'estar protegits contra les caigudes d'alçada mitjançant proteccions individuals, quan a causa al procés, les baranes perdin la funció de protecció col·lectiva.
PROTECCIÓ AMB XARXES I PESCANTS:
No es pot instal·lar el sistema de xarxes i pescants fins que l'embossament de la xarxa resti a una alçada de terra suficient per tal que en cas de caiguda, la deformació de la xarxa no permeti que el cos caigut toqui al terra (normalment a partir del segon sostre en construcció per sobre del terra).
3.- UNITAT I CRITERI D'AMIDAMENT
Es mesurarà en les unitats indicades a cada partida d'obra amb els criteris següents:
Totes les unitats d'obra inclouen en el seu preu el seu muntatge, el manteniment en condicions d'us segures durant tot el temps que l'obra les necessiti, i el seu desmuntatge i transport al lloc d'aplec si son reutilitzables, o fins a l'abocador si no es poden tornar a utilitzar.
4.- NORMATIVA DE COMPLIMENT OBLIGATORI
Real Decreto 1215/1997, de 18 de julio por el que se establecen las disposiciones mínimas de seguridad y salud para la utilización por los trabajadores de los equipos de trabajo.
Real Decreto 1627/1997, de 24 de octubre, por el que se establecen disposiciones mínimas de seguridad y de salud en las obras de construcción.
Real Decreto 486/1997, de 14 de abril, por el que se establecen las disposiciones mínimas de seguridad y salud en los lugares de trabajo.
Orden de 9 de marzo de 1971 por la que se aprueba la Ordenanza General de Seguridad e Higiene en el Trabajo.
Orden de 20 de mayo de 1952, por la que se aprueba el Reglamento de Seguridad e Higiene del trabajo en la indústria de la construcción.
Convenio OIT número 62 de 23 de junio de 1937. Prescripciones de seguridad en la indústria de la edificación
UNE-EN 1263-2:2004 Redes de seguridad. Parte 2: Requisitos de seguridad para los límites de instalación.

P1 TREBALLS PREVIS I D'IMPLANTACIÓ, PROTECCIONS INDIVIDUALS I COL·LECTIVES I MESURES PREVENTIVES

P15 PROTECCIONS COL·LECTIVES

P151 PROTECCIONS CONTRA CAIGUDES

P1518- PROTECCIÓ COL·LECTIVA AMB MALLA ELECTROSOLDADA D'OBERTURES HORITZONTALS

0.- ELEMENTS QUE CONTEMPLA EL PLEC

P1518-483O.

1.- DEFINICIÓ I CONDICIONS DE LES PARTIDES D'OBRA EXECUTADES
Sistemes de Protecció Col·lectiva (SPC) són un conjunt de peces o òrgans units entre si, associats de forma solidària, destinat a l'apantallament i interposició física, que s'oposa a una energia natural que es troba fora de control, amb la finalitat d'impedir o reduir les conseqüències del contacte amb les persones o els béns materials circumdants, susceptibles de protecció.
S'han considerat els tipus de protecció següents:
- Proteccions superficials de caigudes de persones o objectes:
- Protecció de forats verticals amb vela de lona
- Protecció de perímetre de sostre amb xarxa i pescants
- Protecció de perímetre de sostre amb xarxa entre sostres
- Protecció de forats verticals o horitzontals amb xarxa, malla electrosoldada o taulers de fusta
- Protecció de bastides i muntacàrregues amb malla de polietilè
- Protecció de zones inferiors de la caiguda d'objectes amb suports amb mènsula i xarxes
- Protecció de zones inferiors de la caiguda d'objectes amb estructura i sostre de fusta
- Protecció front a projecció de partícules incandescents amb manta ignífuga i xarxa de seguretat
- Protecció de talús amb malla metàl·lica i làmina de polietilè
- Protecció de projeccions per voladures amb matalàs de xarxa ancorada perimetralment
- Proteccions lineals front a caigudes de persones o objectes:
- Baranes de protecció del perímetre del sostre, escales o buits a l'estructura
- Barana de protecció a la coronació d'una excavació
- Empara d'advertència amb xarxa de poliamida d'1 m d'alçada
- Plataforma de treball de fins a 1 m amplada amb baranes i sòcol
- Plataforma de treball en voladís de fins a 1 m amplada amb baranes i sòcol
- Línia per a subjecció de cinturons de seguretat
- Passadís de protecció front a caigudes d'objectes, amb sostre i laterals coberts
- Marquesines de protecció front a caigudes d'objectes, amb estructura i plataforma
- Protecció front a despreniments del terreny, a mitja vessant, amb estacada i malla
- Protecció de caigudes dins de rases amb terres deixades a la vora
- Proteccions puntual front a caigudes de persones o objectes
- Plataforma per a càrrega i descàrrega de materials ancorada als sostres
- Comporta basculant per a càrrega i descàrrega de materials ancorada als sostres
- Topall per a descàrrega de camions en zones d'excavació
- Anellat per a escales de ma
- Marquesina de protecció accés aparell elevadors
- Pont volant metàl·lic amb plataforma de treball en voladís
- Protecció de les zones de treball front els agents atmosfèrics
- Pantalla de protecció front al vent
- Cobert amb estructura i vela per a protegir del sol
- Elements de protecció en l'ús de maquinaria
- Proteccions per al treball en zones amb tensió elèctrica
CONDICIONS GENERALS:
Els SPC s'instal·laran, disposaran i utilitzaran de manera que es redueixin els riscos per als treballadors exposats a l'energia fora de control protegides pel SPC, i pels usuaris d'Equip, Màquines o Màquines Eines i/o per tercers, exposats a aquests.
Han d'instal·lar-se i utilitzar-se de forma que no puguin caure, bolcar o desplaçar-se incontroladament, posant en perill la seguretat de persones o bens.
Han d'estar muntats tenint en compte la necessitat d'espai lliure entre els elements mòbils dels SPC i els elements fixos o mòbils del seu entorn. Els treballadors hauran de poder accedir i romandre en condicions de seguretat en tots els llocs necessaris per a utilitzar, ajustar o mantenir els SPC.
Els SPC s'han d'utilitzar només per les operacions i a les condicions indicades pel projectista i el fabricant del mateix. Si les instruccions d'us del fabricant o projectista del SPC indiquen la necessitat d'utilitzar algun EPI per a la realització d'alguna operació relacionada amb aquest, es obligatori utilitzar-lo en fer aquestes operacions.
Quan s'emprin SPC amb elements perillosos accessibles que no puguin ser protegits totalment, s'hauran d'adoptar les precaucions i utilitzar proteccions individuals apropiades per a reduir els riscos als mínims possibles.
Els SPC deixaran d'utilitzar-se si es deterioren, trenquen o pateixen altres circumstàncies que comprometin l'eficàcia de la seva funció.
Quan durant la utilització d'un SPC sigui necessari netejar o retirar residus propers a un element perillós, l'operació haurà de realitzar-se amb els mitjans auxiliars adequats i que garanteixin una distància de seguretat suficient.
BARANES DE PROTECCIÓ:
Protecció provisional dels buits verticals i perímetre de plataformes de treball, susceptibles de permetre la caiguda de persones o objectes des d'una alçada superior a 2 m.
Ha d'estar constituïda per:
- Muntants d'1 m d'alçada sobre el paviment fixats a un element estructural
- Passamans superior horitzontal, a 1 m. d'alçada, sòlidament ancorat al muntant.
- Travesser horitzontal, barra intermitja, o pany de gelosia (tipus xarxa tenis o xarxa electrosoldada), rigiditzat perimetralment, amb una llum màxima de retícula 0,15 m.
- Entornpeu de 15 - 20 cm d'alçada.
El conjunt de la barana de protecció tindrà sòlidament ancorats tots els seus elements entre si i a un element estructural estable, i serà capaç de resistir en el seu conjunt una empenta frontal d'1,5 kN/m.
PROTECCIÓ AMB XARXES I PESCANTS:
El conjunt del sistema està constituït per panys de xarxa de seguretat segons norma EN 1263 - 1, col·locats amb el seu costat menor (7 m) en sentit vertical, suportats superiorment per pescants, i subjectats inferiorment al sostre de la planta per sota de la que està en construcció.
Lateralment les xarxes han d'estar unides amb cordó de poliamida de 6 mm de diàmetre.
La xarxa ha de fer una bossa per sota de la planta inferior, per tal que una persona u objecte que caigués no es dones un cop amb l'estructura.
Les cordes de fixació inferiors i superiors han de ser de poliamida d'alta tenacitat, de 12 mm de diàmetre.
La xarxa s'ha de fixar al sostre amb ancoratges encastats al mateix cada 50 cm.
La distància entre els pescants ha de ser la indicada pel fabricant, i de 2,5 m si no existís cap indicació. Han d'estar fixades verticalment a dues plantes inferiors, i a la planta que protegeix, amb peces d'acer encastades als sostres.
PROTECCIONS DE LA CAIGUDES D'OBJECTES DES DE ZONES SUPERIORS:
S'han de protegir els accessos o passos a l'obra, i les zones perimetrals de la mateixa de les possibles caigudes d'objectes des de les plantes superiors o la coberta.
L'estructura de protecció ha de ser adequada a la màxima alçada possible de caiguda d'objectes i al pes màxim previsible d'aquests objectes. L'impacte previst sobre la protecció no haurà de produir una deformació que pugui afectar a les persones que estiguin per sota de la protecció.
2.- CONDICIONS DEL PROCÉS D'EXECUCIÓ
Abans d'utilitzar un SPC es comprovarà que les seves proteccions i condicions d'ús són les adequades al risc que es vol prevenir, i que la seva instal·lació no representa un perill per a tercers.
El muntatge i desmuntatge dels SPC hauran de realitzar-se seguint les instruccions del projectista, fabricant i/o subministrador.
Les eines que es facin servir per al muntatge de SPC hauran de ser de característiques adequades a l'operació a realitzar. La seva utilització i transport no implicarà riscos per a la seguretat dels treballadors.
Les operacions de manteniment, ajustament, desbloqueig, revisió o reparació dels SPC que puguin suposar un perill per a la seguretat dels treballadors es realitzaran després d'haver aturat l'activitat.
Quan la parada no sigui possible, s'adoptaran les mesures necessàries perquè aquestes operacions es realitzin de forma segura o fora de les zones perilloses.
S'ha de portar control del nombre d'utilitzacions i del temps de col·locació dels SPC i dels seus components, per tal de no sobrepassar la seva vida útil, d'acord amb les instruccions del fabricant.
Els SPC que es retirin de servei hauran de romandre amb els seus components d'eficàcia preventiva o hauran de prendre's les mesures necessàries per a impossibilitar el seu ús.
BARANES DE PROTECCIÓ:
Durant el muntatge i desmuntatge, els operaris hauran d'estar protegits contra les caigudes d'alçada mitjançant proteccions individuals, quan a causa al procés, les baranes perdin la funció de protecció col·lectiva.
PROTECCIÓ AMB XARXES I PESCANTS:
No es pot instal·lar el sistema de xarxes i pescants fins que l'embossament de la xarxa resti a una alçada de terra suficient per tal que en cas de caiguda, la deformació de la xarxa no permeti que el cos caigut toqui al terra (normalment a partir del segon sostre en construcció per sobre del terra).
3.- UNITAT I CRITERI D'AMIDAMENT
Es mesurarà en les unitats indicades a cada partida d'obra amb els criteris següents:

Totes les unitats d'obra inclouen en el seu preu el seu muntatge, el manteniment en condicions d'us segures durant tot el temps que l'obra les necessiti, i el seu desmuntatge i transport al lloc d'aplec si son reutilitzables, o fins a l'abocador si no es poden tornar a utilitzar.
4.- NORMATIVA DE COMPLIMENT OBLIGATORI
Real Decreto 1215/1997, de 18 de julio por el que se establecen las disposiciones mínimas de seguridad y salud para la utilización por los trabajadores de los equipos de trabajo.
Real Decreto 1627/1997, de 24 de octubre, por el que se establecen disposiciones mínimas de seguridad y de salud en las obras de construcción.
Real Decreto 486/1997, de 14 de abril, por el que se establecen las disposiciones mínimas de seguridad y salud en los lugares de trabajo.
Orden de 9 de marzo de 1971 por la que se aprueba la Ordenanza General de Seguridad e Higiene en el Trabajo.
Orden de 20 de mayo de 1952, por la que se aprueba el Reglamento de Seguridad e Higiene del trabajo en la indústria de la construcción.
Convenio OIT número 62 de 23 de junio de 1937. Prescripciones de seguridad en la indústria de la edificación
UNE-EN 1263-2:2004 Redes de seguridad. Parte 2: Requisitos de seguridad para los límites de instalación.

P1 TREBALLS PREVIS I D'IMPLANTACIÓ, PROTECCIONS INDIVIDUALS I COL·LECTIVES I MESURES PREVENTIVES

P15 PROTECCIONS COL·LECTIVES

P151 PROTECCIONS CONTRA CAIGUDES

P1519- PROTECCIÓ DE PROJECCIÓ DE PARTÍCULES INCANDESCENTS AMB MANTA IGNÍFUGA

0.- ELEMENTS QUE CONTEMPLA EL PLEC

P1519-EQFC.

1.- DEFINICIÓ I CONDICIONS DE LES PARTIDES D'OBRA EXECUTADES
Sistemes de Protecció Col·lectiva (SPC) són un conjunt de peces o òrgans units entre si, associats de forma solidària, destinat a l'apantallament i interposició física, que s'oposa a una energia natural que es troba fora de control, amb la finalitat d'impedir o reduir les conseqüències del contacte amb les persones o els béns materials circumdants, susceptibles de protecció.
S'han considerat els tipus de protecció següents:
- Proteccions superficials de caigudes de persones o objectes:
- Protecció de forats verticals amb vela de lona
- Protecció de perímetre de sostre amb xarxa i pescants
- Protecció de perímetre de sostre amb xarxa entre sostres
- Protecció de forats verticals o horitzontals amb xarxa, malla electrosoldada o taulers de fusta
- Protecció de bastides i muntacàrregues amb malla de polietilè
- Protecció de zones inferiors de la caiguda d'objectes amb suports amb mènsula i xarxes
- Protecció de zones inferiors de la caiguda d'objectes amb estructura i sostre de fusta
- Protecció front a projecció de partícules incandescents amb manta ignífuga i xarxa de seguretat
- Protecció de talús amb malla metàl·lica i làmina de polietilè
- Protecció de projeccions per voladures amb matalàs de xarxa ancorada perimetralment
- Proteccions lineals front a caigudes de persones o objectes:
- Baranes de protecció del perímetre del sostre, escales o buits a l'estructura
- Barana de protecció a la coronació d'una excavació
- Empara d'advertència amb xarxa de poliamida d'1 m d'alçada
- Plataforma de treball de fins a 1 m amplada amb baranes i sòcol
- Plataforma de treball en voladís de fins a 1 m amplada amb baranes i sòcol
- Línia per a subjecció de cinturons de seguretat
- Passadís de protecció front a caigudes d'objectes, amb sostre i laterals coberts
- Marquesines de protecció front a caigudes d'objectes, amb estructura i plataforma
- Protecció front a despreniments del terreny, a mitja vessant, amb estacada i malla
- Protecció de caigudes dins de rases amb terres deixades a la vora
- Proteccions puntual front a caigudes de persones o objectes
- Plataforma per a càrrega i descàrrega de materials ancorada als sostres
- Comporta basculant per a càrrega i descàrrega de materials ancorada als sostres
- Topall per a descàrrega de camions en zones d'excavació
- Anellat per a escales de ma
- Marquesina de protecció accés aparell elevadors
- Pont volant metàl·lic amb plataforma de treball en voladís
- Protecció de les zones de treball front els agents atmosfèrics
- Pantalla de protecció front al vent
- Cobert amb estructura i vela per a protegir del sol
- Elements de protecció en l'ús de maquinaria
- Proteccions per al treball en zones amb tensió elèctrica
CONDICIONS GENERALS:
Els SPC s'instal·laran, disposaran i utilitzaran de manera que es redueixin els riscos per als treballadors exposats a l'energia fora de control protegides pel SPC, i pels usuaris d'Equip, Màquines o Màquines Eines i/o per tercers, exposats a aquests.
Han d'instal·lar-se i utilitzar-se de forma que no puguin caure, bolcar o desplaçar-se incontroladament, posant en perill la seguretat de persones o bens.
Han d'estar muntats tenint en compte la necessitat d'espai lliure entre els elements mòbils dels SPC i els elements fixos o mòbils del seu entorn. Els treballadors hauran de poder accedir i romandre en condicions de seguretat en tots els llocs necessaris per a utilitzar, ajustar o mantenir els SPC.
Els SPC s'han d'utilitzar només per les operacions i a les condicions indicades pel projectista i el fabricant del mateix. Si les instruccions d'us del fabricant o projectista del SPC indiquen la necessitat d'utilitzar algun EPI per a la realització d'alguna operació relacionada amb aquest, es obligatori utilitzar-lo en fer aquestes operacions.
Quan s'emprin SPC amb elements perillosos accessibles que no puguin ser protegits totalment, s'hauran d'adoptar les precaucions i utilitzar proteccions individuals apropiades per a reduir els riscos als mínims possibles.
Els SPC deixaran d'utilitzar-se si es deterioren, trenquen o pateixen altres circumstàncies que comprometin l'eficàcia de la seva funció.
Quan durant la utilització d'un SPC sigui necessari netejar o retirar residus propers a un element perillós, l'operació haurà de realitzar-se amb els mitjans auxiliars adequats i que garanteixin una distància de seguretat suficient.
BARANES DE PROTECCIÓ:
Protecció provisional dels buits verticals i perímetre de plataformes de treball, susceptibles de permetre la caiguda de persones o objectes des d'una alçada superior a 2 m.
Ha d'estar constituïda per:
- Muntants d'1 m d'alçada sobre el paviment fixats a un element estructural
- Passamans superior horitzontal, a 1 m. d'alçada, sòlidament ancorat al muntant.
- Travesser horitzontal, barra intermitja, o pany de gelosia (tipus xarxa tenis o xarxa electrosoldada), rigiditzat perimetralment, amb una llum màxima de retícula 0,15 m.
- Entornpeu de 15 - 20 cm d'alçada.
El conjunt de la barana de protecció tindrà sòlidament ancorats tots els seus elements entre si i a un element estructural estable, i serà capaç de resistir en el seu conjunt una empenta frontal d'1,5 kN/m.
PROTECCIÓ AMB XARXES I PESCANTS:
El conjunt del sistema està constituït per panys de xarxa de seguretat segons norma EN 1263 - 1, col·locats amb el seu costat menor (7 m) en sentit vertical, suportats superiorment per pescants, i subjectats inferiorment al sostre de la planta per sota de la que està en construcció.
Lateralment les xarxes han d'estar unides amb cordó de poliamida de 6 mm de diàmetre.
La xarxa ha de fer una bossa per sota de la planta inferior, per tal que una persona u objecte que caigués no es dones un cop amb l'estructura.
Les cordes de fixació inferiors i superiors han de ser de poliamida d'alta tenacitat, de 12 mm de diàmetre.
La xarxa s'ha de fixar al sostre amb ancoratges encastats al mateix cada 50 cm.
La distància entre els pescants ha de ser la indicada pel fabricant, i de 2,5 m si no existís cap indicació. Han d'estar fixades verticalment a dues plantes inferiors, i a la planta que protegeix, amb peces d'acer encastades als sostres.
PROTECCIONS DE LA CAIGUDES D'OBJECTES DES DE ZONES SUPERIORS:
S'han de protegir els accessos o passos a l'obra, i les zones perimetrals de la mateixa de les possibles caigudes d'objectes des de les plantes superiors o la coberta.
L'estructura de protecció ha de ser adequada a la màxima alçada possible de caiguda d'objectes i al pes màxim previsible d'aquests objectes. L'impacte previst sobre la protecció no haurà de produir una deformació que pugui afectar a les persones que estiguin per sota de la protecció.
2.- CONDICIONS DEL PROCÉS D'EXECUCIÓ
Abans d'utilitzar un SPC es comprovarà que les seves proteccions i condicions d'ús són les adequades al risc que es vol prevenir, i que la seva instal·lació no representa un perill per a tercers.
El muntatge i desmuntatge dels SPC hauran de realitzar-se seguint les instruccions del projectista, fabricant i/o subministrador.
Les eines que es facin servir per al muntatge de SPC hauran de ser de característiques adequades

a l'operació a realitzar. La seva utilització i transport no implicarà riscos per a la seguretat dels treballadors.
Les operacions de manteniment, ajustament, desbloqueig, revisió o reparació dels SPC que puguin suposar un perill per a la seguretat dels treballadors es realitzaran després d'haver aturat l'activitat.
Quan la parada no sigui possible, s'adoptaran les mesures necessàries perquè aquestes operacions es realitzin de forma segura o fora de les zones perilloses.
S'ha de portar control del nombre d'utilitzacions i del temps de col·locació dels SPC i dels seus components, per tal de no sobrepassar la seva vida útil, d'acord amb les instruccions del fabricant.
Els SPC que es retirin de servei hauran de romandre amb els seus components d'eficàcia preventiva o hauran de prendre's les mesures necessàries per a impossibilitar el seu ús.
BARANES DE PROTECCIÓ:
Durant el muntatge i desmuntatge, els operaris hauran d'estar protegits contra les caigudes d'alçada mitjançant proteccions individuals, quan a causa al procés, les baranes perdin la funció de protecció col·lectiva.
PROTECCIÓ AMB XARXES I PESCANTS:
No es pot instal·lar el sistema de xarxes i pescants fins que l'embossament de la xarxa resti a una alçada de terra suficient per tal que en cas de caiguda, la deformació de la xarxa no permeti que el cos caigut toqui al terra (normalment a partir del segon sostre en construcció per sobre del terra).
3.- UNITAT I CRITERI D'AMIDAMENT
Es mesurarà en les unitats indicades a cada partida d'obra amb els criteris següents:
Totes les unitats d'obra inclouen en el seu preu el seu muntatge, el manteniment en condicions d'us segures durant tot el temps que l'obra les necessiti, i el seu desmuntatge i transport al lloc d'aplec si son reutilitzables, o fins a l'abocador si no es poden tornar a utilitzar.
4.- NORMATIVA DE COMPLIMENT OBLIGATORI
Real Decreto 1215/1997, de 18 de julio por el que se establecen las disposiciones mínimas de seguridad y salud para la utilización por los trabajadores de los equipos de trabajo.
Real Decreto 1627/1997, de 24 de octubre, por el que se establecen disposiciones mínimas de seguridad y de salud en las obras de construcción.
Real Decreto 486/1997, de 14 de abril, por el que se establecen las disposiciones mínimas de seguridad y salud en los lugares de trabajo.
Orden de 9 de marzo de 1971 por la que se aprueba la Ordenanza General de Seguridad e Higiene en el Trabajo.
Orden de 20 de mayo de 1952, por la que se aprueba el Reglamento de Seguridad e Higiene del trabajo en la indústria de la construcción.
Convenio OIT número 62 de 23 de junio de 1937. Prescripciones de seguridad en la indústria de la edificación
UNE-EN 1263-2:2004 Redes de seguridad. Parte 2: Requisitos de seguridad para los límites de instalación.

P1 TREBALLS PREVIS I D'IMPLANTACIÓ, PROTECCIONS INDIVIDUALS I COL·LECTIVES I MESURES PREVENTIVES

P15 PROTECCIONS COL·LECTIVES

P151 PROTECCIONS CONTRA CAIGUDES

P151A- PROTECCIÓ COL·LECTIVA AMB BARANES

0.- ELEMENTS QUE CONTEMPLA EL PLEC

P151A-45RE.

1.- DEFINICIÓ I CONDICIONS DE LES PARTIDES D'OBRA EXECUTADES
Sistemes de Protecció Col·lectiva (SPC) són un conjunt de peces o òrgans units entre si, associats de forma solidària, destinat a l'apantallament i interposició física, que s'oposa a una energia natural que es troba fora de control, amb la finalitat d'impedir o reduir les conseqüències del contacte amb les persones o els béns materials circumdants, susceptibles de protecció.
S'han considerat els tipus de protecció següents:
- Proteccions superficials de caigudes de persones o objectes:
- Protecció de forats verticals amb vela de lona
- Protecció de perímetre de sostre amb xarxa i pescants
- Protecció de perímetre de sostre amb xarxa entre sostres
- Protecció de forats verticals o horitzontals amb xarxa, malla electrosoldada o taulers de fusta
- Protecció de bastides i muntacàrregues amb malla de polietilè
- Protecció de zones inferiors de la caiguda d'objectes amb suports amb mènsula i xarxes
- Protecció de zones inferiors de la caiguda d'objectes amb estructura i sostre de fusta
- Protecció front a projecció de partícules incandescents amb manta ignífuga i xarxa de seguretat
- Protecció de talús amb malla metàl·lica i làmina de polietilè
- Protecció de projeccions per voladures amb matalàs de xarxa ancorada perimetralment
- Proteccions lineals front a caigudes de persones o objectes:
- Baranes de protecció del perímetre del sostre, escales o buits a l'estructura
- Barana de protecció a la coronació d'una excavació
- Empara d'advertència amb xarxa de poliamida d'1 m d'alçada
- Plataforma de treball de fins a 1 m amplada amb baranes i sòcol
- Plataforma de treball en voladís de fins a 1 m amplada amb baranes i sòcol
- Línia per a subjecció de cinturons de seguretat
- Passadís de protecció front a caigudes d'objectes, amb sostre i laterals coberts
- Marquesines de protecció front a caigudes d'objectes, amb estructura i plataforma
- Protecció front a despreniments del terreny, a mitja vessant, amb estacada i malla
- Protecció de caigudes dins de rases amb terres deixades a la vora
- Proteccions puntual front a caigudes de persones o objectes
- Plataforma per a càrrega i descàrrega de materials ancorada als sostres
- Comporta basculant per a càrrega i descàrrega de materials ancorada als sostres
- Topall per a descàrrega de camions en zones d'excavació
- Anellat per a escales de ma
- Marquesina de protecció accés aparell elevadors
- Pont volant metàl·lic amb plataforma de treball en voladís
- Protecció de les zones de treball front els agents atmosfèrics
- Pantalla de protecció front al vent
- Cobert amb estructura i vela per a protegir del sol
- Elements de protecció en l'ús de maquinaria
- Proteccions per al treball en zones amb tensió elèctrica
CONDICIONS GENERALS:
Els SPC s'instal·laran, disposaran i utilitzaran de manera que es redueixin els riscos per als treballadors exposats a l'energia fora de control protegides pel SPC, i pels usuaris d'Equip, Màquines o Màquines Eines i/o per tercers, exposats a aquests.
Han d'instal·lar-se i utilitzar-se de forma que no puguin caure, bolcar o desplaçar-se incontroladament, posant en perill la seguretat de persones o bens.
Han d'estar muntats tenint en compte la necessitat d'espai lliure entre els elements mòbils dels SPC i els elements fixos o mòbils del seu entorn. Els treballadors hauran de poder accedir i romandre en condicions de seguretat en tots els llocs necessaris per a utilitzar, ajustar o mantenir els SPC.
Els SPC s'han d'utilitzar només per les operacions i a les condicions indicades pel projectista i el fabricant del mateix. Si les instruccions d'us del fabricant o projectista del SPC indiquen la necessitat d'utilitzar algun EPI per a la realització d'alguna operació relacionada amb aquest, es obligatori utilitzar-lo en fer aquestes operacions.
Quan s'emprin SPC amb elements perillosos accessibles que no puguin ser protegits totalment, s'hauran d'adoptar les precaucions i utilitzar proteccions individuals apropiades per a reduir els riscos als mínims possibles.
Els SPC deixaran d'utilitzar-se si es deterioren, trenquen o pateixen altres circumstàncies que comprometin l'eficàcia de la seva funció.
Quan durant la utilització d'un SPC sigui necessari netejar o retirar residus propers a un element perillós, l'operació haurà de realitzar-se amb els mitjans auxiliars adequats i que garanteixin una distància de seguretat suficient.
BARANES DE PROTECCIÓ:
Protecció provisional dels buits verticals i perímetre de plataformes de treball, susceptibles de permetre la caiguda de persones o objectes des d'una alçada superior a 2 m.
Ha d'estar constituïda per:
- Muntants d'1 m d'alçada sobre el paviment fixats a un element estructural
- Passamans superior horitzontal, a 1 m. d'alçada, sòlidament ancorat al muntant.
- Travesser horitzontal, barra intermitja, o pany de gelosia (tipus xarxa tenis o xarxa electrosoldada), rigiditzat perimetralment, amb una llum màxima de retícula 0,15 m.
- Entornpeu de 15 - 20 cm d'alçada.
El conjunt de la barana de protecció tindrà sòlidament ancorats tots els seus elements entre si i a un element estructural estable, i serà capaç de resistir en el seu conjunt una empenta frontal d'1,5 kN/m.
PROTECCIÓ AMB XARXES I PESCANTS:
El conjunt del sistema està constituït per panys de xarxa de seguretat segons norma EN 1263 - 1, col·locats amb el seu costat menor (7 m) en sentit vertical, suportats superiorment per pescants, i subjectats inferiorment al sostre de la planta per sota de la que està en construcció.

Lateralment les xarxes han d'estar unides amb cordó de poliamida de 6 mm de diàmetre.
La xarxa ha de fer una bossa per sota de la planta inferior, per tal que una persona u objecte que caigués no es dones un cop amb l'estructura.
Les cordes de fixació inferiors i superiors han de ser de poliamida d'alta tenacitat, de 12 mm de diàmetre.
La xarxa s'ha de fixar al sostre amb ancoratges encastats al mateix cada 50 cm.
La distància entre els pescants ha de ser la indicada pel fabricant, i de 2,5 m si no existís cap indicació. Han d'estar fixades verticalment a dues plantes inferiors, i a la planta que protegeix, amb peces d'acer encastades als sostres.
PROTECCIONS DE LA CAIGUDES D'OBJECTES DES DE ZONES SUPERIORS:
S'han de protegir els accessos o passos a l'obra, i les zones perimetrals de la mateixa de les possibles caigudes d'objectes des de les plantes superiors o la coberta.
L'estructura de protecció ha de ser adequada a la màxima alçada possible de caiguda d'objectes i al pes màxim previsible d'aquests objectes. L'impacte previst sobre la protecció no haurà de produir una deformació que pugui afectar a les persones que estiguin per sota de la protecció.
2.- CONDICIONS DEL PROCÉS D'EXECUCIÓ
Abans d'utilitzar un SPC es comprovarà que les seves proteccions i condicions d'ús són les adequades al risc que es vol prevenir, i que la seva instal·lació no representa un perill per a tercers.
El muntatge i desmuntatge dels SPC hauran de realitzar-se seguint les instruccions del projectista, fabricant i/o subministrador.
Les eines que es facin servir per al muntatge de SPC hauran de ser de característiques adequades a l'operació a realitzar. La seva utilització i transport no implicarà riscos per a la seguretat dels treballadors.
Les operacions de manteniment, ajustament, desbloqueig, revisió o reparació dels SPC que puguin suposar un perill per a la seguretat dels treballadors es realitzaran després d'haver aturat l'activitat.
Quan la parada no sigui possible, s'adoptaran les mesures necessàries perquè aquestes operacions es realitzin de forma segura o fora de les zones perilloses.
S'ha de portar control del nombre d'utilitzacions i del temps de col·locació dels SPC i dels seus components, per tal de no sobrepassar la seva vida útil, d'acord amb les instruccions del fabricant.
Els SPC que es retirin de servei hauran de romandre amb els seus components d'eficàcia preventiva o hauran de prendre's les mesures necessàries per a impossibilitar el seu ús.
BARANES DE PROTECCIÓ:
Durant el muntatge i desmuntatge, els operaris hauran d'estar protegits contra les caigudes d'alçada mitjançant proteccions individuals, quan a causa al procés, les baranes perdin la funció de protecció col·lectiva.
PROTECCIÓ AMB XARXES I PESCANTS:
No es pot instal·lar el sistema de xarxes i pescants fins que l'embossament de la xarxa resti a una alçada de terra suficient per tal que en cas de caiguda, la deformació de la xarxa no permeti que el cos caigut toqui al terra (normalment a partir del segon sostre en construcció per sobre del terra).
3.- UNITAT I CRITERI D'AMIDAMENT
Es mesurarà en les unitats indicades a cada partida d'obra amb els criteris següents:
Totes les unitats d'obra inclouen en el seu preu el seu muntatge, el manteniment en condicions d'us segures durant tot el temps que l'obra les necessiti, i el seu desmuntatge i transport al lloc d'aplec si son reutilitzables, o fins a l'abocador si no es poden tornar a utilitzar.
4.- NORMATIVA DE COMPLIMENT OBLIGATORI
Real Decreto 1215/1997, de 18 de julio por el que se establecen las disposiciones mínimas de seguridad y salud para la utilización por los trabajadores de los equipos de trabajo.
Real Decreto 1627/1997, de 24 de octubre, por el que se establecen disposiciones mínimas de seguridad y de salud en las obras de construcción.
Real Decreto 486/1997, de 14 de abril, por el que se establecen las disposiciones mínimas de seguridad y salud en los lugares de trabajo.
Orden de 9 de marzo de 1971 por la que se aprueba la Ordenanza General de Seguridad e Higiene en el Trabajo.
Orden de 20 de mayo de 1952, por la que se aprueba el Reglamento de Seguridad e Higiene del trabajo en la indústria de la construcción.
Convenio OIT número 62 de 23 de junio de 1937. Prescripciones de seguridad en la indústria de la edificación
UNE-EN 1263-2:2004 Redes de seguridad. Parte 2: Requisitos de seguridad para los límites de instalación.

P1 TREBALLS PREVIS I D'IMPLANTACIÓ, PROTECCIONS INDIVIDUALS I COL·LECTIVES I MESURES PREVENTIVES

P15 PROTECCIONS COL·LECTIVES

P151 PROTECCIONS CONTRA CAIGUDES

P151C- PROTECCIÓ COL·LECTIVA AMB CABLE FIADOR

0.- ELEMENTS QUE CONTEMPLA EL PLEC

P151C-65M0.

1.- DEFINICIÓ I CONDICIONS DE LES PARTIDES D'OBRA EXECUTADES
Sistemes de Protecció Col·lectiva (SPC) són un conjunt de peces o òrgans units entre si, associats de forma solidària, destinat a l'apantallament i interposició física, que s'oposa a una energia natural que es troba fora de control, amb la finalitat d'impedir o reduir les conseqüències del contacte amb les persones o els béns materials circumdants, susceptibles de protecció.
S'han considerat els tipus de protecció següents:
- Proteccions superficials de caigudes de persones o objectes:
- Protecció de forats verticals amb vela de lona
- Protecció de perímetre de sostre amb xarxa i pescants
- Protecció de perímetre de sostre amb xarxa entre sostres
- Protecció de forats verticals o horitzontals amb xarxa, malla electrosoldada o taulers de fusta
- Protecció de bastides i muntacàrregues amb malla de polietilè
- Protecció de zones inferiors de la caiguda d'objectes amb suports amb mènsula i xarxes
- Protecció de zones inferiors de la caiguda d'objectes amb estructura i sostre de fusta
- Protecció front a projecció de partícules incandescents amb manta ignífuga i xarxa de seguretat
- Protecció de talús amb malla metàl·lica i làmina de polietilè
- Protecció de projeccions per voladures amb matalàs de xarxa ancorada perimetralment
- Proteccions lineals front a caigudes de persones o objectes:
- Baranes de protecció del perímetre del sostre, escales o buits a l'estructura
- Barana de protecció a la coronació d'una excavació
- Empara d'advertència amb xarxa de poliamida d'1 m d'alçada
- Plataforma de treball de fins a 1 m amplada amb baranes i sòcol
- Plataforma de treball en voladís de fins a 1 m amplada amb baranes i sòcol
- Línia per a subjecció de cinturons de seguretat
- Passadís de protecció front a caigudes d'objectes, amb sostre i laterals coberts
- Marquesines de protecció front a caigudes d'objectes, amb estructura i plataforma
- Protecció front a despreniments del terreny, a mitja vessant, amb estacada i malla
- Protecció de caigudes dins de rases amb terres deixades a la vora
- Proteccions puntual front a caigudes de persones o objectes
- Plataforma per a càrrega i descàrrega de materials ancorada als sostres
- Comporta basculant per a càrrega i descàrrega de materials ancorada als sostres
- Topall per a descàrrega de camions en zones d'excavació
- Anellat per a escales de ma
- Marquesina de protecció accés aparell elevadors
- Pont volant metàl·lic amb plataforma de treball en voladís
- Protecció de les zones de treball front els agents atmosfèrics
- Pantalla de protecció front al vent
- Cobert amb estructura i vela per a protegir del sol
- Elements de protecció en l'ús de maquinaria
- Proteccions per al treball en zones amb tensió elèctrica
CONDICIONS GENERALS:
Els SPC s'instal·laran, disposaran i utilitzaran de manera que es redueixin els riscos per als treballadors exposats a l'energia fora de control protegides pel SPC, i pels usuaris d'Equip, Màquines o Màquines Eines i/o per tercers, exposats a aquests.
Han d'instal·lar-se i utilitzar-se de forma que no puguin caure, bolcar o desplaçar-se incontroladament, posant en perill la seguretat de persones o bens.
Han d'estar muntats tenint en compte la necessitat d'espai lliure entre els elements mòbils dels SPC i els elements fixos o mòbils del seu entorn. Els treballadors hauran de poder accedir i romandre en condicions de seguretat en tots els llocs necessaris per a utilitzar, ajustar o mantenir els SPC.
Els SPC s'han d'utilitzar només per les operacions i a les condicions indicades pel projectista i el fabricant del mateix. Si les instruccions d'us del fabricant o projectista del SPC indiquen la necessitat d'utilitzar algun EPI per a la realització d'alguna operació relacionada amb aquest, es obligatori utilitzar-lo en fer aquestes operacions.
Quan s'emprin SPC amb elements perillosos accessibles que no puguin ser protegits totalment, s'hauran d'adoptar les precaucions i utilitzar proteccions individuals apropiades per a reduir els riscos als mínims possibles.

Els SPC deixaran d'utilitzar-se si es deterioren, trenquen o pateixen altres circumstàncies que comprometin l'eficàcia de la seva funció.
Quan durant la utilització d'un SPC sigui necessari netejar o retirar residus propers a un element perillós, l'operació haurà de realitzar-se amb els mitjans auxiliars adequats i que garanteixin una distància de seguretat suficient.
BARANES DE PROTECCIÓ:
Protecció provisional dels buits verticals i perímetre de plataformes de treball, susceptibles de permetre la caiguda de persones o objectes des d'una alçada superior a 2 m.
Ha d'estar constituïda per:
- Muntants d'1 m d'alçada sobre el paviment fixats a un element estructural
- Passamans superior horitzontal, a 1 m. d'alçada, sòlidament ancorat al muntant.
- Travesser horitzontal, barra intermitja, o pany de gelosia (tipus xarxa tenis o xarxa electrosoldada), rigiditzat perimetralment, amb una llum màxima de retícula 0,15 m.
- Entornpeu de 15 - 20 cm d'alçada.
El conjunt de la barana de protecció tindrà sòlidament ancorats tots els seus elements entre si i a un element estructural estable, i serà capaç de resistir en el seu conjunt una empenta frontal d'1,5 kN/m.
PROTECCIÓ AMB XARXES I PESCANTS:
El conjunt del sistema està constituït per panys de xarxa de seguretat segons norma EN 1263 - 1, col·locats amb el seu costat menor (7 m) en sentit vertical, suportats superiorment per pescants, i subjectats inferiorment al sostre de la planta per sota de la que està en construcció.
Lateralment les xarxes han d'estar unides amb cordó de poliamida de 6 mm de diàmetre.
La xarxa ha de fer una bossa per sota de la planta inferior, per tal que una persona u objecte que caigués no es dones un cop amb l'estructura.
Les cordes de fixació inferiors i superiors han de ser de poliamida d'alta tenacitat, de 12 mm de diàmetre.
La xarxa s'ha de fixar al sostre amb ancoratges encastats al mateix cada 50 cm.
La distància entre els pescants ha de ser la indicada pel fabricant, i de 2,5 m si no existís cap indicació. Han d'estar fixades verticalment a dues plantes inferiors, i a la planta que protegeix, amb peces d'acer encastades als sostres.
PROTECCIONS DE LA CAIGUDES D'OBJECTES DES DE ZONES SUPERIORS:
S'han de protegir els accessos o passos a l'obra, i les zones perimetrals de la mateixa de les possibles caigudes d'objectes des de les plantes superiors o la coberta.
L'estructura de protecció ha de ser adequada a la màxima alçada possible de caiguda d'objectes i al pes màxim previsible d'aquests objectes. L'impacte previst sobre la protecció no haurà de produir una deformació que pugui afectar a les persones que estiguin per sota de la protecció.
2.- CONDICIONS DEL PROCÉS D'EXECUCIÓ
Abans d'utilitzar un SPC es comprovarà que les seves proteccions i condicions d'ús són les adequades al risc que es vol prevenir, i que la seva instal·lació no representa un perill per a tercers.
El muntatge i desmuntatge dels SPC hauran de realitzar-se seguint les instruccions del projectista, fabricant i/o subministrador.
Les eines que es facin servir per al muntatge de SPC hauran de ser de característiques adequades a l'operació a realitzar. La seva utilització i transport no implicarà riscos per a la seguretat dels treballadors.
Les operacions de manteniment, ajustament, desbloqueig, revisió o reparació dels SPC que puguin suposar un perill per a la seguretat dels treballadors es realitzaran després d'haver aturat l'activitat.
Quan la parada no sigui possible, s'adoptaran les mesures necessàries perquè aquestes operacions es realitzin de forma segura o fora de les zones perilloses.
S'ha de portar control del nombre d'utilitzacions i del temps de col·locació dels SPC i dels seus components, per tal de no sobrepassar la seva vida útil, d'acord amb les instruccions del fabricant.
Els SPC que es retirin de servei hauran de romandre amb els seus components d'eficàcia preventiva o hauran de prendre's les mesures necessàries per a impossibilitar el seu ús.
BARANES DE PROTECCIÓ:
Durant el muntatge i desmuntatge, els operaris hauran d'estar protegits contra les caigudes d'alçada mitjançant proteccions individuals, quan a causa al procés, les baranes perdin la funció de protecció col·lectiva.
PROTECCIÓ AMB XARXES I PESCANTS:
No es pot instal·lar el sistema de xarxes i pescants fins que l'embossament de la xarxa resti a una alçada de terra suficient per tal que en cas de caiguda, la deformació de la xarxa no permeti que el cos caigut toqui al terra (normalment a partir del segon sostre en construcció per sobre del terra).
3.- UNITAT I CRITERI D'AMIDAMENT
Es mesurarà en les unitats indicades a cada partida d'obra amb els criteris següents:
Totes les unitats d'obra inclouen en el seu preu el seu muntatge, el manteniment en condicions d'us segures durant tot el temps que l'obra les necessiti, i el seu desmuntatge i transport al lloc d'aplec si son reutilitzables, o fins a l'abocador si no es poden tornar a utilitzar.
4.- NORMATIVA DE COMPLIMENT OBLIGATORI
Real Decreto 1215/1997, de 18 de julio por el que se establecen las disposiciones mínimas de seguridad y salud para la utilización por los trabajadores de los equipos de trabajo.
Real Decreto 1627/1997, de 24 de octubre, por el que se establecen disposiciones mínimas de seguridad y de salud en las obras de construcción.
Real Decreto 486/1997, de 14 de abril, por el que se establecen las disposiciones mínimas de seguridad y salud en los lugares de trabajo.
Orden de 9 de marzo de 1971 por la que se aprueba la Ordenanza General de Seguridad e Higiene en el Trabajo.
Orden de 20 de mayo de 1952, por la que se aprueba el Reglamento de Seguridad e Higiene del trabajo en la indústria de la construcción.
Convenio OIT número 62 de 23 de junio de 1937. Prescripciones de seguridad en la indústria de la edificación
UNE-EN 1263-2:2004 Redes de seguridad. Parte 2: Requisitos de seguridad para los límites de instalación.

P1 TREBALLS PREVIS I D'IMPLANTACIÓ, PROTECCIONS INDIVIDUALS I COL·LECTIVES I MESURES PREVENTIVES

P15 PROTECCIONS COL·LECTIVES

P151 PROTECCIONS CONTRA CAIGUDES

P151F- PROTECCIÓ COL·LECTIVA AMB FUSTA D'OBERTURES HORITZONTALS

0.- ELEMENTS QUE CONTEMPLA EL PLEC

P151F-483P.

1.- DEFINICIÓ I CONDICIONS DE LES PARTIDES D'OBRA EXECUTADES
Sistemes de Protecció Col·lectiva (SPC) són un conjunt de peces o òrgans units entre si, associats de forma solidària, destinat a l'apantallament i interposició física, que s'oposa a una energia natural que es troba fora de control, amb la finalitat d'impedir o reduir les conseqüències del contacte amb les persones o els béns materials circumdants, susceptibles de protecció.
S'han considerat els tipus de protecció següents:
- Proteccions superficials de caigudes de persones o objectes:
- Protecció de forats verticals amb vela de lona
- Protecció de perímetre de sostre amb xarxa i pescants
- Protecció de perímetre de sostre amb xarxa entre sostres
- Protecció de forats verticals o horitzontals amb xarxa, malla electrosoldada o taulers de fusta
- Protecció de bastides i muntacàrregues amb malla de polietilè
- Protecció de zones inferiors de la caiguda d'objectes amb suports amb mènsula i xarxes
- Protecció de zones inferiors de la caiguda d'objectes amb estructura i sostre de fusta
- Protecció front a projecció de partícules incandescents amb manta ignífuga i xarxa de seguretat
- Protecció de talús amb malla metàl·lica i làmina de polietilè
- Protecció de projeccions per voladures amb matalàs de xarxa ancorada perimetralment
- Proteccions lineals front a caigudes de persones o objectes:
- Baranes de protecció del perímetre del sostre, escales o buits a l'estructura
- Barana de protecció a la coronació d'una excavació
- Empara d'advertència amb xarxa de poliamida d'1 m d'alçada
- Plataforma de treball de fins a 1 m amplada amb baranes i sòcol
- Plataforma de treball en voladís de fins a 1 m amplada amb baranes i sòcol
- Línia per a subjecció de cinturons de seguretat
- Passadís de protecció front a caigudes d'objectes, amb sostre i laterals coberts
- Marquesines de protecció front a caigudes d'objectes, amb estructura i plataforma
- Protecció front a despreniments del terreny, a mitja vessant, amb estacada i malla
- Protecció de caigudes dins de rases amb terres deixades a la vora
- Proteccions puntual front a caigudes de persones o objectes
- Plataforma per a càrrega i descàrrega de materials ancorada als sostres
- Comporta basculant per a càrrega i descàrrega de materials ancorada als sostres
- Topall per a descàrrega de camions en zones d'excavació
- Anellat per a escales de ma
- Marquesina de protecció accés aparell elevadors
- Pont volant metàl·lic amb plataforma de treball en voladís

- Protecció de les zones de treball front els agents atmosfèrics
- Pantalla de protecció front al vent
- Cobert amb estructura i vela per a protegir del sol
- Elements de protecció en l'ús de maquinaria
- Proteccions per al treball en zones amb tensió elèctrica

CONDICIONS GENERALS:
Els SPC s'instal·laran, disposaran i utilitzaran de manera que es redueixin els riscos per als treballadors exposats a l'energia fora de control protegides pel SPC, i pels usuaris d'Equip, Màquines o Màquines Eines i/o per tercers, exposats a aquests.
Han d'instal·lar-se i utilitzar-se de forma que no puguin caure, bolcar o desplaçar-se incontroladament, posant en perill la seguretat de persones o bens.
Han d'estar muntats tenint en compte la necessitat d'espai lliure entre els elements mòbils dels SPC i els elements fixos o mòbils del seu entorn. Els treballadors hauran de poder accedir i romandre en condicions de seguretat en tots els llocs necessaris per a utilitzar, ajustar o mantenir els SPC.
Els SPC s'han d'utilitzar només per les operacions i a les condicions indicades pel projectista i el fabricant del mateix. Si les instruccions d'us del fabricant o projectista del SPC indiquen la necessitat d'utilitzar algun EPI per a la realització d'alguna operació relacionada amb aquest, es obligatori utilitzar-lo en fer aquestes operacions.
Quan s'emprin SPC amb elements perillosos accessibles que no puguin ser protegits totalment, s'hauran d'adoptar les precaucions i utilitzar proteccions individuals apropiades per a reduir els riscos als mínims possibles.
Els SPC deixaran d'utilitzar-se si es deterioren, trenquen o pateixen altres circumstàncies que comprometin l'eficàcia de la seva funció.
Quan durant la utilització d'un SPC sigui necessari netejar o retirar residus propers a un element perillós, l'operació haurà de realitzar-se amb els mitjans auxiliars adequats i que garanteixin una distància de seguretat suficient.
BARANES DE PROTECCIÓ:
Protecció provisional dels buits verticals i perímetre de plataformes de treball, susceptibles de permetre la caiguda de persones o objectes des d'una alçada superior a 2 m.
Ha d'estar constituïda per:
- Muntants d'1 m d'alçada sobre el paviment fixats a un element estructural
- Passamans superior horitzontal, a 1 m. d'alçada, sòlidament ancorat al muntant.
- Travesser horitzontal, barra intermitja, o pany de gelosia (tipus xarxa tenis o xarxa electrosoldada), rigiditzat perimetralment, amb una llum màxima de retícula 0,15 m.
- Entornpeu de 15 - 20 cm d'alçada.

El conjunt de la barana de protecció tindrà sòlidament ancorats tots els seus elements entre si i a un element estructural estable, i serà capaç de resistir en el seu conjunt una empenta frontal d'1,5 kN/m.
PROTECCIÓ AMB XARXES I PESCANTS:
El conjunt del sistema està constituït per panys de xarxa de seguretat segons norma EN 1263 - 1, col·locats amb el seu costat menor (7 m) en sentit vertical, suportats superiorment per pescants, i subjectats inferiorment al sostre de la planta per sota de la que està en construcció.
Lateralment les xarxes han d'estar unides amb cordó de poliamida de 6 mm de diàmetre.
La xarxa ha de fer una bossa per sota de la planta inferior, per tal que una persona u objecte que caigués no es dones un cop amb l'estructura.
Les cordes de fixació inferiors i superiors han de ser de poliamida d'alta tenacitat, de 12 mm de diàmetre.
La xarxa s'ha de fixar al sostre amb ancoratges encastats al mateix cada 50 cm.
La distància entre els pescants ha de ser la indicada pel fabricant, i de 2,5 m si no existís cap indicació. Han d'estar fixades verticalment a dues plantes inferiors, i a la planta que protegeix, amb peces d'acer encastades als sostres.
PROTECCIONS DE LA CAIGUDES D'OBJECTES DES DE ZONES SUPERIORS:
S'han de protegir els accessos o passos a l'obra, i les zones perimetrals de la mateixa de les possibles caigudes d'objectes des de les plantes superiors o la coberta.
L'estructura de protecció ha de ser adequada a la màxima alçada possible de caiguda d'objectes i al pes màxim previsible d'aquests objectes. L'impacte previst sobre la protecció no haurà de produir una deformació que pugui afectar a les persones que estiguin per sota de la protecció.
2.- CONDICIONS DEL PROCÉS D'EXECUCIÓ
Abans d'utilitzar un SPC es comprovarà que les seves proteccions i condicions d'ús són les adequades al risc que es vol prevenir, i que la seva instal·lació no representa un perill per a tercers.
El muntatge i desmuntatge dels SPC hauran de realitzar-se seguint les instruccions del projectista, fabricant i/o subministrador.
Les eines que es facin servir per al muntatge de SPC hauran de ser de característiques adequades a l'operació a realitzar. La seva utilització i transport no implicarà riscos per a la seguretat dels treballadors.
Les operacions de manteniment, ajustament, desbloqueig, revisió o reparació dels SPC que puguin suposar un perill per a la seguretat dels treballadors es realitzaran després d'haver aturat l'activitat.
Quan la parada no sigui possible, s'adoptaran les mesures necessàries perquè aquestes operacions es realitzin de forma segura o fora de les zones perilloses.
S'ha de portar control del nombre d'utilitzacions i del temps de col·locació dels SPC i dels seus components, per tal de no sobrepassar la seva vida útil, d'acord amb les instruccions del fabricant.
Els SPC que es retirin de servei hauran de romandre amb els seus components d'eficàcia preventiva o hauran de prendre's les mesures necessàries per a impossibilitar el seu ús.
BARANES DE PROTECCIÓ:
Durant el muntatge i desmuntatge, els operaris hauran d'estar protegits contra les caigudes d'alçada mitjançant proteccions individuals, quan a causa al procés, les baranes perdin la funció de protecció col·lectiva.
PROTECCIÓ AMB XARXES I PESCANTS:
No es pot instal·lar el sistema de xarxes i pescants fins que l'embossament de la xarxa resti a una alçada de terra suficient per tal que en cas de caiguda, la deformació de la xarxa no permeti que el cos caigut toqui al terra (normalment a partir del segon sostre en construcció per sobre del terra).
3.- UNITAT I CRITERI D'AMIDAMENT
Es mesurarà en les unitats indicades a cada partida d'obra amb els criteris següents:
Totes les unitats d'obra inclouen en el seu preu el seu muntatge, el manteniment en condicions d'us segures durant tot el temps que l'obra les necessiti, i el seu desmuntatge i transport al lloc d'aplec si son reutilitzables, o fins a l'abocador si no es poden tornar a utilitzar.
4.- NORMATIVA DE COMPLIMENT OBLIGATORI
Real Decreto 1215/1997, de 18 de julio por el que se establecen las disposiciones mínimas de seguridad y salud para la utilización por los trabajadores de los equipos de trabajo.
Real Decreto 1627/1997, de 24 de octubre, por el que se establecen disposiciones mínimas de seguridad y de salud en las obras de construcción.
Real Decreto 486/1997, de 14 de abril, por el que se establecen las disposiciones mínimas de seguridad y salud en los lugares de trabajo.
Orden de 9 de marzo de 1971 por la que se aprueba la Ordenanza General de Seguridad e Higiene en el Trabajo.
Orden de 20 de mayo de 1952, por la que se aprueba el Reglamento de Seguridad e Higiene del trabajo en la indústria de la construcción.
Convenio OIT número 62 de 23 de junio de 1937. Prescripciones de seguridad en la indústria de la edificación
UNE-EN 1263-2:2004 Redes de seguridad. Parte 2: Requisitos de seguridad para los límites de instalación.

P1 TREBALLS PREVIS I D'IMPLANTACIÓ, PROTECCIONS INDIVIDUALS I COL·LECTIVES I MESURES PREVENTIVES

P15 PROTECCIONS COL·LECTIVES

P151 PROTECCIONS CONTRA CAIGUDES

P151H- PROTECCIÓ COL·LECTIVA AMB LONA

0.- ELEMENTS QUE CONTEMPLA EL PLEC

P151H-45IC.

1.- DEFINICIÓ I CONDICIONS DE LES PARTIDES D'OBRA EXECUTADES
Sistemes de Protecció Col·lectiva (SPC) són un conjunt de peces o òrgans units entre si, associats de forma solidària, destinat a l'apantallament i interposició física, que s'oposa a una energia natural que es troba fora de control, amb la finalitat d'impedir o reduir les conseqüències del contacte amb les persones o els béns materials circumdants, susceptibles de protecció.
S'han considerat els tipus de protecció següents:
- Proteccions superficials de caigudes de persones o objectes:
- Protecció de forats verticals amb vela de lona
- Protecció de perímetre de sostre amb xarxa i pescants
- Protecció de perímetre de sostre amb xarxa entre sostres
- Protecció de forats verticals o horitzontals amb xarxa, malla electrosoldada o taulers de fusta
- Protecció de bastides i muntacàrregues amb malla de polietilè
- Protecció de zones inferiors de la caiguda d'objectes amb suports amb mènsula i xarxes
- Protecció de zones inferiors de la caiguda d'objectes amb estructura i sostre de fusta

- Protecció front a projecció de partícules incandescents amb manta ignífuga i xarxa de seguretat
- Protecció de talús amb malla metàl·lica i làmina de polietilè
- Protecció de projeccions per voladures amb matalàs de xarxa ancorada perimetralment
- Proteccions lineals front a caigudes de persones o objectes:
- Baranes de protecció del perímetre del sostre, escales o buits a l'estructura
- Barana de protecció a la coronació d'una excavació
- Empara d'advertència amb xarxa de poliamida d'1 m d'alçada
- Plataforma de treball de fins a 1 m amplada amb baranes i sòcol
- Plataforma de treball en voladís de fins a 1 m amplada amb baranes i sòcol
- Línia per a subjecció de cinturons de seguretat
- Passadís de protecció front a caigudes d'objectes, amb sostre i laterals coberts
- Marquesines de protecció front a caigudes d'objectes, amb estructura i plataforma
- Protecció front a despreniments del terreny, a mitja vessant, amb estacada i malla
- Protecció de caigudes dins de rases amb terres deixades a la vora
- Proteccions puntual front a caigudes de persones o objectes
- Plataforma per a càrrega i descàrrega de materials ancorada als sostres
- Comporta basculant per a càrrega i descàrrega de materials ancorada als sostres
- Topall per a descàrrega de camions en zones d'excavació
- Anellat per a escales de ma
- Marquesina de protecció accés aparell elevadors
- Pont volant metàl·lic amb plataforma de treball en voladís
- Protecció de les zones de treball front els agents atmosfèrics
- Pantalla de protecció front al vent
- Cobert amb estructura i vela per a protegir del sol
- Elements de protecció en l'ús de maquinaria
- Proteccions per al treball en zones amb tensió elèctrica

CONDICIONS GENERALS:
Els SPC s'instal·laran, disposaran i utilitzaran de manera que es redueixin els riscos per als treballadors exposats a l'energia fora de control protegides pel SPC, i pels usuaris d'Equip, Màquines o Màquines Eines i/o per tercers, exposats a aquests.
Han d'instal·lar-se i utilitzar-se de forma que no puguin caure, bolcar o desplaçar-se incontroladament, posant en perill la seguretat de persones o bens.
Han d'estar muntats tenint en compte la necessitat d'espai lliure entre els elements mòbils dels SPC i els elements fixos o mòbils del seu entorn. Els treballadors hauran de poder accedir i romandre en condicions de seguretat en tots els llocs necessaris per a utilitzar, ajustar o mantenir els SPC.
Els SPC s'han d'utilitzar només per les operacions i a les condicions indicades pel projectista i el fabricant del mateix. Si les instruccions d'us del fabricant o projectista del SPC indiquen la necessitat d'utilitzar algun EPI per a la realització d'alguna operació relacionada amb aquest, es obligatori utilitzar-lo en fer aquestes operacions.
Quan s'emprin SPC amb elements perillosos accessibles que no puguin ser protegits totalment, s'hauran d'adoptar les precaucions i utilitzar proteccions individuals apropiades per a reduir els riscos als mínims possibles.
Els SPC deixaran d'utilitzar-se si es deterioren, trenquen o pateixen altres circumstàncies que comprometin l'eficàcia de la seva funció.
Quan durant la utilització d'un SPC sigui necessari netejar o retirar residus propers a un element perillós, l'operació haurà de realitzar-se amb els mitjans auxiliars adequats i que garanteixin una distància de seguretat suficient.
BARANES DE PROTECCIÓ:
Protecció provisional dels buits verticals i perímetre de plataformes de treball, susceptibles de permetre la caiguda de persones o objectes des d'una alçada superior a 2 m.
Ha d'estar constituïda per:
- Muntants d'1 m d'alçada sobre el paviment fixats a un element estructural
- Passamans superior horitzontal, a 1 m. d'alçada, sòlidament ancorat al muntant.
- Travesser horitzontal, barra intermitja, o pany de gelosia (tipus xarxa tenis o xarxa electrosoldada), rigiditzat perimetralment, amb una llum màxima de retícula 0,15 m.
- Entornpeu de 15 - 20 cm d'alçada.

El conjunt de la barana de protecció tindrà sòlidament ancorats tots els seus elements entre si i a un element estructural estable, i serà capaç de resistir en el seu conjunt una empenta frontal d'1,5 kN/m.
PROTECCIÓ AMB XARXES I PESCANTS:
El conjunt del sistema està constituït per panys de xarxa de seguretat segons norma EN 1263 - 1, col·locats amb el seu costat menor (7 m) en sentit vertical, suportats superiorment per pescants, i subjectats inferiorment al sostre de la planta per sota de la que està en construcció.
Lateralment les xarxes han d'estar unides amb cordó de poliamida de 6 mm de diàmetre.
La xarxa ha de fer una bossa per sota de la planta inferior, per tal que una persona u objecte que caigués no es dones un cop amb l'estructura.
Les cordes de fixació inferiors i superiors han de ser de poliamida d'alta tenacitat, de 12 mm de diàmetre.
La xarxa s'ha de fixar al sostre amb ancoratges encastats al mateix cada 50 cm.
La distància entre els pescants ha de ser la indicada pel fabricant, i de 2,5 m si no existís cap indicació. Han d'estar fixades verticalment a dues plantes inferiors, i a la planta que protegeix, amb peces d'acer encastades als sostres.
PROTECCIONS DE LA CAIGUDES D'OBJECTES DES DE ZONES SUPERIORS:
S'han de protegir els accessos o passos a l'obra, i les zones perimetrals de la mateixa de les possibles caigudes d'objectes des de les plantes superiors o la coberta.
L'estructura de protecció ha de ser adequada a la màxima alçada possible de caiguda d'objectes i al pes màxim previsible d'aquests objectes. L'impacte previst sobre la protecció no haurà de produir una deformació que pugui afectar a les persones que estiguin per sota de la protecció.
2.- CONDICIONS DEL PROCÉS D'EXECUCIÓ
Abans d'utilitzar un SPC es comprovarà que les seves proteccions i condicions d'ús són les adequades al risc que es vol prevenir, i que la seva instal·lació no representa un perill per a tercers.
El muntatge i desmuntatge dels SPC hauran de realitzar-se seguint les instruccions del projectista, fabricant i/o subministrador.
Les eines que es facin servir per al muntatge de SPC hauran de ser de característiques adequades a l'operació a realitzar. La seva utilització i transport no implicarà riscos per a la seguretat dels treballadors.
Les operacions de manteniment, ajustament, desbloqueig, revisió o reparació dels SPC que puguin suposar un perill per a la seguretat dels treballadors es realitzaran després d'haver aturat l'activitat.
Quan la parada no sigui possible, s'adoptaran les mesures necessàries perquè aquestes operacions es realitzin de forma segura o fora de les zones perilloses.
S'ha de portar control del nombre d'utilitzacions i del temps de col·locació dels SPC i dels seus components, per tal de no sobrepassar la seva vida útil, d'acord amb les instruccions del fabricant.
Els SPC que es retirin de servei hauran de romandre amb els seus components d'eficàcia preventiva o hauran de prendre's les mesures necessàries per a impossibilitar el seu ús.
BARANES DE PROTECCIÓ:
Durant el muntatge i desmuntatge, els operaris hauran d'estar protegits contra les caigudes d'alçada mitjançant proteccions individuals, quan a causa al procés, les baranes perdin la funció de protecció col·lectiva.
PROTECCIÓ AMB XARXES I PESCANTS:
No es pot instal·lar el sistema de xarxes i pescants fins que l'embossament de la xarxa resti a una alçada de terra suficient per tal que en cas de caiguda, la deformació de la xarxa no permeti que el cos caigut toqui al terra (normalment a partir del segon sostre en construcció per sobre del terra).
3.- UNITAT I CRITERI D'AMIDAMENT
Es mesurarà en les unitats indicades a cada partida d'obra amb els criteris següents:
Totes les unitats d'obra inclouen en el seu preu el seu muntatge, el manteniment en condicions d'us segures durant tot el temps que l'obra les necessiti, i el seu desmuntatge i transport al lloc d'aplec si son reutilitzables, o fins a l'abocador si no es poden tornar a utilitzar.
4.- NORMATIVA DE COMPLIMENT OBLIGATORI
Real Decreto 1215/1997, de 18 de julio por el que se establecen las disposiciones mínimas de seguridad y salud para la utilización por los trabajadores de los equipos de trabajo.
Real Decreto 1627/1997, de 24 de octubre, por el que se establecen disposiciones mínimas de seguridad y de salud en las obras de construcción.
Real Decreto 486/1997, de 14 de abril, por el que se establecen las disposiciones mínimas de seguridad y salud en los lugares de trabajo.
Orden de 9 de marzo de 1971 por la que se aprueba la Ordenanza General de Seguridad e Higiene en el Trabajo.
Orden de 20 de mayo de 1952, por la que se aprueba el Reglamento de Seguridad e Higiene del trabajo en la indústria de la construcción.
Convenio OIT número 62 de 23 de junio de 1937. Prescripciones de seguridad en la indústria de la edificación
UNE-EN 1263-2:2004 Redes de seguridad. Parte 2: Requisitos de seguridad para los límites de instalación.

P1 TREBALLS PREVIS I D'IMPLANTACIÓ, PROTECCIONS INDIVIDUALS I COL·LECTIVES I MESURES PREVENTIVES

P15 PROTECCIONS COL·LECTIVES

P151 PROTECCIONS CONTRA CAIGUDES

P151I- PROTECCIÓ COL·LECTIVA AMB MARQUESINA

0.- ELEMENTS QUE CONTEMPLA EL PLEC

P151I-65MA.

1.- DEFINICIÓ I CONDICIONS DE LES PARTIDES D'OBRA EXECUTADES
Sistemes de Protecció Col·lectiva (SPC) són un conjunt de peces o òrgans units entre si, associats de forma solidària, destinat a l'apantallament i interposició física, que s'oposa a una energia natural que es troba fora de control, amb la finalitat d'impedir o reduir les conseqüències del contacte amb les persones o els béns materials circumdants, susceptibles de protecció.
S'han considerat els tipus de protecció següents:
- Proteccions superficials de caigudes de persones o objectes:
- Protecció de forats verticals amb vela de lona
- Protecció de perímetre de sostre amb xarxa i pescants
- Protecció de perímetre de sostre amb xarxa entre sostres
- Protecció de forats verticals o horitzontals amb xarxa, malla electrosoldada o taulers de fusta
- Protecció de bastides i muntacàrregues amb malla de polietilè
- Protecció de zones inferiors de la caiguda d'objectes amb suports amb mènsula i xarxes
- Protecció de zones inferiors de la caiguda d'objectes amb estructura i sostre de fusta
- Protecció front a projecció de partícules incandescents amb manta ignífuga i xarxa de seguretat
- Protecció de talús amb malla metàl·lica i làmina de polietilè
- Protecció de projeccions per voladures amb matalàs de xarxa ancorada perimetralment
- Proteccions lineals front a caigudes de persones o objectes:
- Baranes de protecció del perímetre del sostre, escales o buits a l'estructura
- Barana de protecció a la coronació d'una excavació
- Empara d'advertència amb xarxa de poliamida d'1 m d'alçada
- Plataforma de treball de fins a 1 m amplada amb baranes i sòcol
- Plataforma de treball en voladís de fins a 1 m amplada amb baranes i sòcol
- Línia per a subjecció de cinturons de seguretat
- Passadís de protecció front a caigudes d'objectes, amb sostre i laterals coberts
- Marquesines de protecció front a caigudes d'objectes, amb estructura i plataforma
- Protecció front a despreniments del terreny, a mitja vessant, amb estacada i malla
- Protecció de caigudes dins de rases amb terres deixades a la vora
- Proteccions puntual front a caigudes de persones o objectes
- Plataforma per a càrrega i descàrrega de materials ancorada als sostres
- Comporta basculant per a càrrega i descàrrega de materials ancorada als sostres
- Topall per a descàrrega de camions en zones d'excavació
- Anellat per a escales de ma
- Marquesina de protecció accés aparell elevadors
- Pont volant metàl·lic amb plataforma de treball en voladís
- Protecció de les zones de treball front els agents atmosfèrics
- Pantalla de protecció front al vent
- Cobert amb estructura i vela per a protegir del sol
- Elements de protecció en l'ús de maquinaria
- Proteccions per al treball en zones amb tensió elèctrica
CONDICIONS GENERALS:
Els SPC s'instal·laran, disposaran i utilitzaran de manera que es redueixin els riscos per als treballadors exposats a l'energia fora de control protegides pel SPC, i pels usuaris d'Equip, Màquines o Màquines Eines i/o per tercers, exposats a aquests.
Han d'instal·lar-se i utilitzar-se de forma que no puguin caure, bolcar o desplaçar-se incontroladament, posant en perill la seguretat de persones o bens.
Han d'estar muntats tenint en compte la necessitat d'espai lliure entre els elements mòbils dels SPC i els elements fixos o mòbils del seu entorn. Els treballadors hauran de poder accedir i romandre en condicions de seguretat en tots els llocs necessaris per a utilitzar, ajustar o mantenir els SPC.
Els SPC s'han d'utilitzar només per les operacions i a les condicions indicades pel projectista i el fabricant del mateix. Si les instruccions d'us del fabricant o projectista del SPC indiquen la necessitat d'utilitzar algun EPI per a la realització d'alguna operació relacionada amb aquest, es obligatori utilitzar-lo en fer aquestes operacions.
Quan s'emprin SPC amb elements perillosos accessibles que no puguin ser protegits totalment, s'hauran d'adoptar les precaucions i utilitzar proteccions individuals apropiades per a reduir els riscos als mínims possibles.
Els SPC deixaran d'utilitzar-se si es deterioren, trenquen o pateixen altres circumstàncies que comprometin l'eficàcia de la seva funció.
Quan durant la utilització d'un SPC sigui necessari netejar o retirar residus propers a un element perillós, l'operació haurà de realitzar-se amb els mitjans auxiliars adequats i que garanteixin una distància de seguretat suficient.
BARANES DE PROTECCIÓ:
Protecció provisional dels buits verticals i perímetre de plataformes de treball, susceptibles de permetre la caiguda de persones o objectes des d'una alçada superior a 2 m.
Ha d'estar constituïda per:
- Muntants d'1 m d'alçada sobre el paviment fixats a un element estructural
- Passamans superior horitzontal, a 1 m. d'alçada, sòlidament ancorat al muntant.
- Travesser horitzontal, barra intermitja, o pany de gelosia (tipus xarxa tenis o xarxa electrosoldada), rigiditzat perimetralment, amb una llum màxima de retícula 0,15 m.
- Entornpeu de 15 - 20 cm d'alçada.
El conjunt de la barana de protecció tindrà sòlidament ancorats tots els seus elements entre si i a un element estructural estable, i serà capaç de resistir en el seu conjunt una empenta frontal d'1,5 kN/m.
PROTECCIÓ AMB XARXES I PESCANTS:
El conjunt del sistema està constituït per panys de xarxa de seguretat segons norma EN 1263 - 1, col·locats amb el seu costat menor (7 m) en sentit vertical, suportats superiorment per pescants, i subjectats inferiorment al sostre de la planta per sota de la que està en construcció.
Lateralment les xarxes han d'estar unides amb cordó de poliamida de 6 mm de diàmetre.
La xarxa ha de fer una bossa per sota de la planta inferior, per tal que una persona u objecte que caigués no es dones un cop amb l'estructura.
Les cordes de fixació inferiors i superiors han de ser de poliamida d'alta tenacitat, de 12 mm de diàmetre.
La xarxa s'ha de fixar al sostre amb ancoratges encastats al mateix cada 50 cm.
La distància entre els pescants ha de ser la indicada pel fabricant, i de 2,5 m si no existís cap indicació. Han d'estar fixades verticalment a dues plantes inferiors, i a la planta que protegeix, amb peces d'acer encastades als sostres.
PROTECCIONS DE LA CAIGUDES D'OBJECTES DES DE ZONES SUPERIORS:
S'han de protegir els accessos o passos a l'obra, i les zones perimetrals de la mateixa de les possibles caigudes d'objectes des de les plantes superiors o la coberta.
L'estructura de protecció ha de ser adequada a la màxima alçada possible de caiguda d'objectes i al pes màxim previsible d'aquests objectes. L'impacte previst sobre la protecció no haurà de produir una deformació que pugui afectar a les persones que estiguin per sota de la protecció.
2.- CONDICIONS DEL PROCÉS D'EXECUCIÓ
Abans d'utilitzar un SPC es comprovarà que les seves proteccions i condicions d'ús són les adequades al risc que es vol prevenir, i que la seva instal·lació no representa un perill per a tercers.
El muntatge i desmuntatge dels SPC hauran de realitzar-se seguint les instruccions del projectista, fabricant i/o subministrador.
Les eines que es facin servir per al muntatge de SPC hauran de ser de característiques adequades a l'operació a realitzar. La seva utilització i transport no implicarà riscos per a la seguretat dels treballadors.
Les operacions de manteniment, ajustament, desbloqueig, revisió o reparació dels SPC que puguin suposar un perill per a la seguretat dels treballadors es realitzaran després d'haver aturat l'activitat.
Quan la parada no sigui possible, s'adoptaran les mesures necessàries perquè aquestes operacions es realitzin de forma segura o fora de les zones perilloses.
S'ha de portar control del nombre d'utilitzacions i del temps de col·locació dels SPC i dels seus components, per tal de no sobrepassar la seva vida útil, d'acord amb les instruccions del fabricant.
Els SPC que es retirin de servei hauran de romandre amb els seus components d'eficàcia preventiva o hauran de prendre's les mesures necessàries per a impossibilitar el seu ús.
BARANES DE PROTECCIÓ:
Durant el muntatge i desmuntatge, els operaris hauran d'estar protegits contra les caigudes d'alçada mitjançant proteccions individuals, quan a causa al procés, les baranes perdin la funció de protecció col·lectiva.
PROTECCIÓ AMB XARXES I PESCANTS:
No es pot instal·lar el sistema de xarxes i pescants fins que l'embossament de la xarxa resti a una alçada de terra suficient per tal que en cas de caiguda, la deformació de la xarxa no permeti que el cos caigut toqui al terra (normalment a partir del segon sostre en construcció per sobre del terra).
3.- UNITAT I CRITERI D'AMIDAMENT
Es mesurarà en les unitats indicades a cada partida d'obra amb els criteris següents:
Totes les unitats d'obra inclouen en el seu preu el seu muntatge, el manteniment en condicions d'us segures durant tot el temps que l'obra les necessiti, i el seu desmuntatge i transport al lloc d'aplec si son reutilitzables, o fins a l'abocador si no es poden tornar a utilitzar.
4.- NORMATIVA DE COMPLIMENT OBLIGATORI
Real Decreto 1215/1997, de 18 de julio por el que se establecen las disposiciones mínimas de seguridad y salud para la utilización por los trabajadores de los equipos de trabajo.
Real Decreto 1627/1997, de 24 de octubre, por el que se establecen disposiciones mínimas de seguridad y de salud en las obras de construcción.
Real Decreto 486/1997, de 14 de abril, por el que se establecen las disposiciones mínimas de seguridad y salud en los lugares de trabajo.
Orden de 9 de marzo de 1971 por la que se aprueba la Ordenanza General de Seguridad e Higiene en el Trabajo.

Orden de 20 de mayo de 1952, por la que se aprueba el Reglamento de Seguridad e Higiene del trabajo en la indústria de la construcción.
Convenio OIT número 62 de 23 de junio de 1937. Prescripciones de seguridad en la indústria de la edificación
UNE-EN 1263-2:2004 Redes de seguridad. Parte 2: Requisitos de seguridad para los límites de instalación.

P1 TREBALLS PREVIS I D'IMPLANTACIÓ, PROTECCIONS INDIVIDUALS I COL·LECTIVES I MESURES PREVENTIVES

P15 PROTECCIONS COL·LECTIVES

P151 PROTECCIONS CONTRA CAIGUDES

P151P- PROTECCIÓ COL·LECTIVA AMB XARXA ENTRE SOSTRES (D)

0.- ELEMENTS QUE CONTEMPLA EL PLEC

P151P-H7WX,P151P-483C.

1.- DEFINICIÓ I CONDICIONS DE LES PARTIDES D'OBRA EXECUTADES
Sistemes de Protecció Col·lectiva (SPC) són un conjunt de peces o òrgans units entre si, associats de forma solidària, destinat a l'apantallament i interposició física, que s'oposa a una energia natural que es troba fora de control, amb la finalitat d'impedir o reduir les conseqüències del contacte amb les persones o els béns materials circumdants, susceptibles de protecció.
S'han considerat els tipus de protecció següents:
- Proteccions superficials de caigudes de persones o objectes:
- Protecció de forats verticals amb vela de lona
- Protecció de perímetre de sostre amb xarxa i pescants
- Protecció de perímetre de sostre amb xarxa entre sostres
- Protecció de forats verticals o horitzontals amb xarxa, malla electrosoldada o taulers de fusta
- Protecció de bastides i muntacàrregues amb malla de polietilè
- Protecció de zones inferiors de la caiguda d'objectes amb suports amb mènsula i xarxes
- Protecció de zones inferiors de la caiguda d'objectes amb estructura i sostre de fusta
- Protecció front a projecció de partícules incandescents amb manta ignífuga i xarxa de seguretat
- Protecció de talús amb malla metàl·lica i làmina de polietilè
- Protecció de projeccions per voladures amb matalàs de xarxa ancorada perimetralment
- Proteccions lineals front a caigudes de persones o objectes:
- Baranes de protecció del perímetre del sostre, escales o buits a l'estructura
- Barana de protecció a la coronació d'una excavació
- Empara d'advertència amb xarxa de poliamida d'1 m d'alçada
- Plataforma de treball de fins a 1 m amplada amb baranes i sòcol
- Plataforma de treball en voladís de fins a 1 m amplada amb baranes i sòcol
- Línia per a subjecció de cinturons de seguretat
- Passadís de protecció front a caigudes d'objectes, amb sostre i laterals coberts
- Marquesines de protecció front a caigudes d'objectes, amb estructura i plataforma
- Protecció front a despreniments del terreny, a mitja vessant, amb estacada i malla
- Protecció de caigudes dins de rases amb terres deixades a la vora
- Proteccions puntual front a caigudes de persones o objectes
- Plataforma per a càrrega i descàrrega de materials ancorada als sostres
- Comporta basculant per a càrrega i descàrrega de materials ancorada als sostres
- Topall per a descàrrega de camions en zones d'excavació
- Anellat per a escales de ma
- Marquesina de protecció accés aparell elevadors
- Pont volant metàl·lic amb plataforma de treball en voladís
- Protecció de les zones de treball front els agents atmosfèrics
- Pantalla de protecció front al vent
- Cobert amb estructura i vela per a protegir del sol
- Elements de protecció en l'ús de maquinaria
- Proteccions per al treball en zones amb tensió elèctrica
CONDICIONS GENERALS:
Els SPC s'instal·laran, disposaran i utilitzaran de manera que es redueixin els riscos per als treballadors exposats a l'energia fora de control protegides pel SPC, i pels usuaris d'Equip, Màquines o Màquines Eines i/o per tercers, exposats a aquests.
Han d'instal·lar-se i utilitzar-se de forma que no puguin caure, bolcar o desplaçar-se incontroladament, posant en perill la seguretat de persones o bens.
Han d'estar muntats tenint en compte la necessitat d'espai lliure entre els elements mòbils dels SPC i els elements fixos o mòbils del seu entorn. Els treballadors hauran de poder accedir i romandre en condicions de seguretat en tots els llocs necessaris per a utilitzar, ajustar o mantenir els SPC.
Els SPC s'han d'utilitzar només per les operacions i a les condicions indicades pel projectista i el fabricant del mateix. Si les instruccions d'us del fabricant o projectista del SPC indiquen la necessitat d'utilitzar algun EPI per a la realització d'alguna operació relacionada amb aquest, es obligatori utilitzar-lo en fer aquestes operacions.
Quan s'emprin SPC amb elements perillosos accessibles que no puguin ser protegits totalment, s'hauran d'adoptar les precaucions i utilitzar proteccions individuals apropiades per a reduir els riscos als mínims possibles.
Els SPC deixaran d'utilitzar-se si es deterioren, trenquen o pateixen altres circumstàncies que comprometin l'eficàcia de la seva funció.
Quan durant la utilització d'un SPC sigui necessari netejar o retirar residus propers a un element perillós, l'operació haurà de realitzar-se amb els mitjans auxiliars adequats i que garanteixin una distància de seguretat suficient.
BARANES DE PROTECCIÓ:
Protecció provisional dels buits verticals i perímetre de plataformes de treball, susceptibles de permetre la caiguda de persones o objectes des d'una alçada superior a 2 m.
Ha d'estar constituïda per:
- Muntants d'1 m d'alçada sobre el paviment fixats a un element estructural
- Passamans superior horitzontal, a 1 m. d'alçada, sòlidament ancorat al muntant.
- Travesser horitzontal, barra intermitja, o pany de gelosia (tipus xarxa tenis o xarxa electrosoldada), rigiditzat perimetralment, amb una llum màxima de retícula 0,15 m.
- Entornpeu de 15 - 20 cm d'alçada.
El conjunt de la barana de protecció tindrà sòlidament ancorats tots els seus elements entre si i a un element estructural estable, i serà capaç de resistir en el seu conjunt una empenta frontal d'1,5 kN/m.
PROTECCIÓ AMB XARXES I PESCANTS:
El conjunt del sistema està constituït per panys de xarxa de seguretat segons norma EN 1263 - 1, col·locats amb el seu costat menor (7 m) en sentit vertical, suportats superiorment per pescants, i subjectats inferiorment al sostre de la planta per sota de la que està en construcció.
Lateralment les xarxes han d'estar unides amb cordó de poliamida de 6 mm de diàmetre.
La xarxa ha de fer una bossa per sota de la planta inferior, per tal que una persona u objecte que caigués no es dones un cop amb l'estructura.
Les cordes de fixació inferiors i superiors han de ser de poliamida d'alta tenacitat, de 12 mm de diàmetre.
La xarxa s'ha de fixar al sostre amb ancoratges encastats al mateix cada 50 cm.
La distància entre els pescants ha de ser la indicada pel fabricant, i de 2,5 m si no existís cap indicació. Han d'estar fixades verticalment a dues plantes inferiors, i a la planta que protegeix, amb peces d'acer encastades als sostres.
PROTECCIONS DE LA CAIGUDES D'OBJECTES DES DE ZONES SUPERIORS:
S'han de protegir els accessos o passos a l'obra, i les zones perimetrals de la mateixa de les possibles caigudes d'objectes des de les plantes superiors o la coberta.
L'estructura de protecció ha de ser adequada a la màxima alçada possible de caiguda d'objectes i al pes màxim previsible d'aquests objectes. L'impacte previst sobre la protecció no haurà de produir una deformació que pugui afectar a les persones que estiguin per sota de la protecció.
2.- CONDICIONS DEL PROCÉS D'EXECUCIÓ
Abans d'utilitzar un SPC es comprovarà que les seves proteccions i condicions d'ús són les adequades al risc que es vol prevenir, i que la seva instal·lació no representa un perill per a tercers.
El muntatge i desmuntatge dels SPC hauran de realitzar-se seguint les instruccions del projectista, fabricant i/o subministrador.
Les eines que es facin servir per al muntatge de SPC hauran de ser de característiques adequades a l'operació a realitzar. La seva utilització i transport no implicarà riscos per a la seguretat dels treballadors.
Les operacions de manteniment, ajustament, desbloqueig, revisió o reparació dels SPC que puguin suposar un perill per a la seguretat dels treballadors es realitzaran després d'haver aturat l'activitat.
Quan la parada no sigui possible, s'adoptaran les mesures necessàries perquè aquestes operacions es realitzin de forma segura o fora de les zones perilloses.
S'ha de portar control del nombre d'utilitzacions i del temps de col·locació dels SPC i dels seus components, per tal de no sobrepassar la seva vida útil, d'acord amb les instruccions del fabricant.
Els SPC que es retirin de servei hauran de romandre amb els seus components d'eficàcia preventiva o hauran de prendre's les mesures necessàries per a impossibilitar el seu ús.
BARANES DE PROTECCIÓ:

Durant el muntatge i desmuntatge, els operaris hauran d'estar protegits contra les caigudes d'alçada mitjançant proteccions individuals, quan a causa al procés, les baranes perdin la funció de protecció col·lectiva.
PROTECCIÓ AMB XARXES I PESCANTS:
No es pot instal·lar el sistema de xarxes i pescants fins que l'embossament de la xarxa resti a una alçada de terra suficient per tal que en cas de caiguda, la deformació de la xarxa no permeti que el cos caigut toqui al terra (normalment a partir del segon sostre en construcció per sobre del terra).
3.- UNITAT I CRITERI D'AMIDAMENT
Es mesurarà en les unitats indicades a cada partida d'obra amb els criteris següents:
Totes les unitats d'obra inclouen en el seu preu el seu muntatge, el manteniment en condicions d'us segures durant tot el temps que l'obra les necessiti, i el seu desmuntatge i transport al lloc d'aplec si son reutilitzables, o fins a l'abocador si no es poden tornar a utilitzar.
4.- NORMATIVA DE COMPLIMENT OBLIGATORI
Real Decreto 1215/1997, de 18 de julio por el que se establecen las disposiciones mínimas de seguridad y salud para la utilización por los trabajadores de los equipos de trabajo.
Real Decreto 1627/1997, de 24 de octubre, por el que se establecen disposiciones mínimas de seguridad y de salud en las obras de construcción.
Real Decreto 486/1997, de 14 de abril, por el que se establecen las disposiciones mínimas de seguridad y salud en los lugares de trabajo.
Orden de 9 de marzo de 1971 por la que se aprueba la Ordenanza General de Seguridad e Higiene en el Trabajo.
Orden de 20 de mayo de 1952, por la que se aprueba el Reglamento de Seguridad e Higiene del trabajo en la indústria de la construcción.
Convenio OIT número 62 de 23 de junio de 1937. Prescripciones de seguridad en la indústria de la edificación
UNE-EN 1263-2:2004 Redes de seguridad. Parte 2: Requisitos de seguridad para los límites de instalación.

P1 TREBALLS PREVIS I D'IMPLANTACIÓ, PROTECCIONS INDIVIDUALS I COL·LECTIVES I MESURES PREVENTIVES

P15 PROTECCIONS COL·LECTIVES

P151 PROTECCIONS CONTRA CAIGUDES

P151Q- PROTECCIÓ COL·LECTIVA AMB XARXA-TELÓ

0.- ELEMENTS QUE CONTEMPLA EL PLEC

P151Q-EQFD.

1.- DEFINICIÓ I CONDICIONS DE LES PARTIDES D'OBRA EXECUTADES
Sistemes de Protecció Col·lectiva (SPC) són un conjunt de peces o òrgans units entre si, associats de forma solidària, destinat a l'apantallament i interposició física, que s'oposa a una energia natural que es troba fora de control, amb la finalitat d'impedir o reduir les conseqüències del contacte amb les persones o els béns materials circumdants, susceptibles de protecció.
S'han considerat els tipus de protecció següents:
- Proteccions superficials de caigudes de persones o objectes:
- Protecció de forats verticals amb vela de lona
- Protecció de perímetre de sostre amb xarxa i pescants
- Protecció de perímetre de sostre amb xarxa entre sostres
- Protecció de forats verticals o horitzontals amb xarxa, malla electrosoldada o taulers de fusta
- Protecció de bastides i muntacàrregues amb malla de polietilè
- Protecció de zones inferiors de la caiguda d'objectes amb suports amb mènsula i xarxes
- Protecció de zones inferiors de la caiguda d'objectes amb estructura i sostre de fusta
- Protecció front a projecció de partícules incandescents amb manta ignífuga i xarxa de seguretat
- Protecció de talús amb malla metàl·lica i làmina de polietilè
- Protecció de projeccions per voladures amb matalàs de xarxa ancorada perimetralment
- Proteccions lineals front a caigudes de persones o objectes:
- Baranes de protecció del perímetre del sostre, escales o buits a l'estructura
- Barana de protecció a la coronació d'una excavació
- Empara d'advertència amb xarxa de poliamida d'1 m d'alçada
- Plataforma de treball de fins a 1 m amplada amb baranes i sòcol
- Plataforma de treball en voladís de fins a 1 m amplada amb baranes i sòcol
- Línia per a subjecció de cinturons de seguretat
- Passadís de protecció front a caigudes d'objectes, amb sostre i laterals coberts
- Marquesines de protecció front a caigudes d'objectes, amb estructura i plataforma
- Protecció front a despreniments del terreny, a mitja vessant, amb estacada i malla
- Protecció de caigudes dins de rases amb terres deixades a la vora
- Proteccions puntual front a caigudes de persones o objectes
- Plataforma per a càrrega i descàrrega de materials ancorada als sostres
- Comporta basculant per a càrrega i descàrrega de materials ancorada als sostres
- Topall per a descàrrega de camions en zones d'excavació
- Anellat per a escales de ma
- Marquesina de protecció accés aparell elevadors
- Pont volant metàl·lic amb plataforma de treball en voladís
- Protecció de les zones de treball front els agents atmosfèrics
- Pantalla de protecció front al vent
- Cobert amb estructura i vela per a protegir del sol
- Elements de protecció en l'ús de maquinaria
- Proteccions per al treball en zones amb tensió elèctrica
CONDICIONS GENERALS:
Els SPC s'instal·laran, disposaran i utilitzaran de manera que es redueixin els riscos per als treballadors exposats a l'energia fora de control protegides pel SPC, i pels usuaris d'Equip, Màquines o Màquines Eines i/o per tercers, exposats a aquests.
Han d'instal·lar-se i utilitzar-se de forma que no puguin caure, bolcar o desplaçar-se incontroladament, posant en perill la seguretat de persones o bens.
Han d'estar muntats tenint en compte la necessitat d'espai lliure entre els elements mòbils dels SPC i els elements fixos o mòbils del seu entorn. Els treballadors hauran de poder accedir i romandre en condicions de seguretat en tots els llocs necessaris per a utilitzar, ajustar o mantenir els SPC.
Els SPC s'han d'utilitzar només per les operacions i a les condicions indicades pel projectista i el fabricant del mateix. Si les instruccions d'us del fabricant o projectista del SPC indiquen la necessitat d'utilitzar algun EPI per a la realització d'alguna operació relacionada amb aquest, es obligatori utilitzar-lo en fer aquestes operacions.
Quan s'emprin SPC amb elements perillosos accessibles que no puguin ser protegits totalment, s'hauran d'adoptar les precaucions i utilitzar proteccions individuals apropiades per a reduir els riscos als mínims possibles.
Els SPC deixaran d'utilitzar-se si es deterioren, trenquen o pateixen altres circumstàncies que comprometin l'eficàcia de la seva funció.
Quan durant la utilització d'un SPC sigui necessari netejar o retirar residus propers a un element perillós, l'operació haurà de realitzar-se amb els mitjans auxiliars adequats i que garanteixin una distància de seguretat suficient.
BARANES DE PROTECCIÓ:
Protecció provisional dels buits verticals i perímetre de plataformes de treball, susceptibles de permetre la caiguda de persones o objectes des d'una alçada superior a 2 m.
Ha d'estar constituïda per:
- Muntants d'1 m d'alçada sobre el paviment fixats a un element estructural
- Passamans superior horitzontal, a 1 m. d'alçada, sòlidament ancorat al muntant.
- Travesser horitzontal, barra intermitja, o pany de gelosia (tipus xarxa tenis o xarxa electrosoldada), rigiditzat perimetralment, amb una llum màxima de retícula 0,15 m.
- Entornpeu de 15 - 20 cm d'alçada.
El conjunt de la barana de protecció tindrà sòlidament ancorats tots els seus elements entre si i a un element estructural estable, i serà capaç de resistir en el seu conjunt una empenta frontal d'1,5 kN/m.
PROTECCIÓ AMB XARXES I PESCANTS:
El conjunt del sistema està constituït per panys de xarxa de seguretat segons norma EN 1263 - 1, col·locats amb el seu costat menor (7 m) en sentit vertical, suportats superiorment per pescants, i subjectats inferiorment al sostre de la planta per sota de la que està en construcció.
Lateralment les xarxes han d'estar unides amb cordó de poliamida de 6 mm de diàmetre.
La xarxa ha de fer una bossa per sota de la planta inferior, per tal que una persona u objecte que caigués no es dones un cop amb l'estructura.
Les cordes de fixació inferiors i superiors han de ser de poliamida d'alta tenacitat, de 12 mm de diàmetre.
La xarxa s'ha de fixar al sostre amb ancoratges encastats al mateix cada 50 cm.
La distància entre els pescants ha de ser la indicada pel fabricant, i de 2,5 m si no existís cap indicació. Han d'estar fixades verticalment a dues plantes inferiors, i a la planta que protegeix, amb peces d'acer encastades als sostres.
PROTECCIONS DE LA CAIGUDES D'OBJECTES DES DE ZONES SUPERIORS:
S'han de protegir els accessos o passos a l'obra, i les zones perimetrals de la mateixa de les possibles caigudes d'objectes des de les plantes superiors o la coberta.

L'estructura de protecció ha de ser adequada a la màxima alçada possible de caiguda d'objectes i al pes màxim previsible d'aquests objectes. L'impacte previst sobre la protecció no haurà de produir una deformació que pugui afectar a les persones que estiguin per sota de la protecció.
2.- CONDICIONS DEL PROCÉS D'EXECUCIÓ
Abans d'utilitzar un SPC es comprovarà que les seves proteccions i condicions d'ús són les adequades al risc que es vol prevenir, i que la seva instal·lació no representa un perill per a tercers.
El muntatge i desmuntatge dels SPC hauran de realitzar-se seguint les instruccions del projectista, fabricant i/o subministrador.
Les eines que es facin servir per al muntatge de SPC hauran de ser de característiques adequades a l'operació a realitzar. La seva utilització i transport no implicarà riscos per a la seguretat dels treballadors.
Les operacions de manteniment, ajustament, desbloqueig, revisió o reparació dels SPC que puguin suposar un perill per a la seguretat dels treballadors es realitzaran després d'haver aturat l'activitat.
Quan la parada no sigui possible, s'adoptaran les mesures necessàries perquè aquestes operacions es realitzin de forma segura o fora de les zones perilloses.
S'ha de portar control del nombre d'utilitzacions i del temps de col·locació dels SPC i dels seus components, per tal de no sobrepassar la seva vida útil, d'acord amb les instruccions del fabricant.
Els SPC que es retirin de servei hauran de romandre amb els seus components d'eficàcia preventiva o hauran de prendre's les mesures necessàries per a impossibilitar el seu ús.
BARANES DE PROTECCIÓ:
Durant el muntatge i desmuntatge, els operaris hauran d'estar protegits contra les caigudes d'alçada mitjançant proteccions individuals, quan a causa al procés, les baranes perdin la funció de protecció col·lectiva.
PROTECCIÓ AMB XARXES I PESCANTS:
No es pot instal·lar el sistema de xarxes i pescants fins que l'embossament de la xarxa resti a una alçada de terra suficient per tal que en cas de caiguda, la deformació de la xarxa no permeti que el cos caigut toqui al terra (normalment a partir del segon sostre en construcció per sobre del terra).
3.- UNITAT I CRITERI D'AMIDAMENT
Es mesurarà en les unitats indicades a cada partida d'obra amb els criteris següents:
Totes les unitats d'obra inclouen en el seu preu el seu muntatge, el manteniment en condicions d'us segures durant tot el temps que l'obra les necessiti, i el seu desmuntatge i transport al lloc d'aplec si son reutilitzables, o fins a l'abocador si no es poden tornar a utilitzar.
4.- NORMATIVA DE COMPLIMENT OBLIGATORI
Real Decreto 1215/1997, de 18 de julio por el que se establecen las disposiciones mínimas de seguridad y salud para la utilización por los trabajadores de los equipos de trabajo.
Real Decreto 1627/1997, de 24 de octubre, por el que se establecen disposiciones mínimas de seguridad y de salud en las obras de construcción.
Real Decreto 486/1997, de 14 de abril, por el que se establecen las disposiciones mínimas de seguridad y salud en los lugares de trabajo.
Orden de 9 de marzo de 1971 por la que se aprueba la Ordenanza General de Seguridad e Higiene en el Trabajo.
Orden de 20 de mayo de 1952, por la que se aprueba el Reglamento de Seguridad e Higiene del trabajo en la indústria de la construcción.
Convenio OIT número 62 de 23 de junio de 1937. Prescripciones de seguridad en la indústria de la edificación
UNE-EN 1263-2:2004 Redes de seguridad. Parte 2: Requisitos de seguridad para los límites de instalación.

P1 TREBALLS PREVIS I D'IMPLANTACIÓ, PROTECCIONS INDIVIDUALS I COL·LECTIVES I MESURES PREVENTIVES

P15 PROTECCIONS COL·LECTIVES

P151 PROTECCIONS CONTRA CAIGUDES

P151R- PROTECCIÓ CONTRA CAIGUDES EN FORATS HORITZONTALS EN EL TERRENY

1.- DEFINICIÓ I CONDICIONS DE LES PARTIDES D'OBRA EXECUTADES
Sistemes de Protecció Col·lectiva (SPC) són un conjunt de peces o òrgans units entre si, associats de forma solidària, destinat a l'apantallament i interposició física, que s'oposa a una energia natural que es troba fora de control, amb la finalitat d'impedir o reduir les conseqüències del contacte amb les persones o els béns materials circumdants, susceptibles de protecció.
S'han considerat els tipus de protecció següents:
- Proteccions superficials de caigudes de persones o objectes:
- Protecció de forats verticals amb vela de lona
- Protecció de perímetre de sostre amb xarxa i pescants
- Protecció de perímetre de sostre amb xarxa entre sostres
- Protecció de forats verticals o horitzontals amb xarxa, malla electrosoldada o taulers de fusta
- Protecció de bastides i muntacàrregues amb malla de polietilè
- Protecció de zones inferiors de la caiguda d'objectes amb suports amb mènsula i xarxes
- Protecció de zones inferiors de la caiguda d'objectes amb estructura i sostre de fusta
- Protecció front a projecció de partícules incandescents amb manta ignífuga i xarxa de seguretat
- Protecció de talús amb malla metàl·lica i làmina de polietilè
- Protecció de projeccions per voladures amb matalàs de xarxa ancorada perimetralment
- Proteccions lineals front a caigudes de persones o objectes:
- Baranes de protecció del perímetre del sostre, escales o buits a l'estructura
- Barana de protecció a la coronació d'una excavació
- Empara d'advertència amb xarxa de poliamida d'1 m d'alçada
- Plataforma de treball de fins a 1 m amplada amb baranes i sòcol
- Plataforma de treball en voladís de fins a 1 m amplada amb baranes i sòcol
- Línia per a subjecció de cinturons de seguretat
- Passadís de protecció front a caigudes d'objectes, amb sostre i laterals coberts
- Marquesines de protecció front a caigudes d'objectes, amb estructura i plataforma
- Protecció front a despreniments del terreny, a mitja vessant, amb estacada i malla
- Protecció de caigudes dins de rases amb terres deixades a la vora
- Proteccions puntual front a caigudes de persones o objectes
- Plataforma per a càrrega i descàrrega de materials ancorada als sostres
- Comporta basculant per a càrrega i descàrrega de materials ancorada als sostres
- Topall per a descàrrega de camions en zones d'excavació
- Anellat per a escales de ma
- Marquesina de protecció accés aparell elevadors
- Pont volant metàl·lic amb plataforma de treball en voladís
- Protecció de les zones de treball front els agents atmosfèrics
- Pantalla de protecció front al vent
- Cobert amb estructura i vela per a protegir del sol
- Elements de protecció en l'ús de maquinaria
- Proteccions per al treball en zones amb tensió elèctrica
CONDICIONS GENERALS:
Els SPC s'instal·laran, disposaran i utilitzaran de manera que es redueixin els riscos per als treballadors exposats a l'energia fora de control protegides pel SPC, i pels usuaris d'Equip, Màquines o Màquines Eines i/o per tercers, exposats a aquests.
Han d'instal·lar-se i utilitzar-se de forma que no puguin caure, bolcar o desplaçar-se incontroladament, posant en perill la seguretat de persones o bens.
Han d'estar muntats tenint en compte la necessitat d'espai lliure entre els elements mòbils dels SPC i els elements fixos o mòbils del seu entorn. Els treballadors hauran de poder accedir i romandre en condicions de seguretat en tots els llocs necessaris per a utilitzar, ajustar o mantenir els SPC.
Els SPC s'han d'utilitzar només per les operacions i a les condicions indicades pel projectista i el fabricant del mateix. Si les instruccions d'us del fabricant o projectista del SPC indiquen la necessitat d'utilitzar algun EPI per a la realització d'alguna operació relacionada amb aquest, es obligatori utilitzar-lo en fer aquestes operacions.
Quan s'emprin SPC amb elements perillosos accessibles que no puguin ser protegits totalment, s'hauran d'adoptar les precaucions i utilitzar proteccions individuals apropiades per a reduir els riscos als mínims possibles.
Els SPC deixaran d'utilitzar-se si es deterioren, trenquen o pateixen altres circumstàncies que comprometin l'eficàcia de la seva funció.
Quan durant la utilització d'un SPC sigui necessari netejar o retirar residus propers a un element perillós, l'operació haurà de realitzar-se amb els mitjans auxiliars adequats i que garanteixin una distància de seguretat suficient.
BARANES DE PROTECCIÓ:
Protecció provisional dels buits verticals i perímetre de plataformes de treball, susceptibles de permetre la caiguda de persones o objectes des d'una alçada superior a 2 m.
Ha d'estar constituïda per:
- Muntants d'1 m d'alçada sobre el paviment fixats a un element estructural
- Passamans superior horitzontal, a 1 m. d'alçada, sòlidament ancorat al muntant.
- Travesser horitzontal, barra intermitja, o pany de gelosia (tipus xarxa tenis o xarxa electrosoldada), rigiditzat perimetralment, amb una llum màxima de retícula 0,15 m.
- Entornpeu de 15 - 20 cm d'alçada.
El conjunt de la barana de protecció tindrà sòlidament ancorats tots els seus elements entre si i a un element estructural estable, i serà capaç de resistir en el seu conjunt una empenta frontal d'1,5 kN/m.

PROTECCIÓ AMB XARXES I PESCANTS:
El conjunt del sistema està constituït per panys de xarxa de seguretat segons norma EN 1263 - 1, col·locats amb el seu costat menor (7 m) en sentit vertical, suportats superiorment per pescants, i subjectats inferiorment al sostre de la planta per sota de la que està en construcció.
Lateralment les xarxes han d'estar unides amb cordó de poliamida de 6 mm de diàmetre.
La xarxa ha de fer una bossa per sota de la planta inferior, per tal que una persona u objecte que caigués no es dones un cop amb l'estructura.
Les cordes de fixació inferiors i superiors han de ser de poliamida d'alta tenacitat, de 12 mm de diàmetre.
La xarxa s'ha de fixar al sostre amb ancoratges encastats al mateix cada 50 cm.
La distància entre els pescants ha de ser la indicada pel fabricant, i de 2,5 m si no existís cap indicació. Han d'estar fixades verticalment a dues plantes inferiors, i a la planta que protegeix, amb peces d'acer encastades als sostres.
PROTECCIONS DE LA CAIGUDES D'OBJECTES DES DE ZONES SUPERIORS:
S'han de protegir els accessos o passos a l'obra, i les zones perimetrals de la mateixa de les possibles caigudes d'objectes des de les plantes superiors o la coberta.
L'estructura de protecció ha de ser adequada a la màxima alçada possible de caiguda d'objectes i al pes màxim previsible d'aquests objectes. L'impacte previst sobre la protecció no haurà de produir una deformació que pugui afectar a les persones que estiguin per sota de la protecció.
2.- CONDICIONS DEL PROCÉS D'EXECUCIÓ
Abans d'utilitzar un SPC es comprovarà que les seves proteccions i condicions d'ús són les adequades al risc que es vol prevenir, i que la seva instal·lació no representa un perill per a tercers.
El muntatge i desmuntatge dels SPC hauran de realitzar-se seguint les instruccions del projectista, fabricant i/o subministrador.
Les eines que es facin servir per al muntatge de SPC hauran de ser de característiques adequades a l'operació a realitzar. La seva utilització i transport no implicarà riscos per a la seguretat dels treballadors.
Les operacions de manteniment, ajustament, desbloqueig, revisió o reparació dels SPC que puguin suposar un perill per a la seguretat dels treballadors es realitzaran després d'haver aturat l'activitat.
Quan la parada no sigui possible, s'adoptaran les mesures necessàries perquè aquestes operacions es realitzin de forma segura o fora de les zones perilloses.
S'ha de portar control del nombre d'utilitzacions i del temps de col·locació dels SPC i dels seus components, per tal de no sobrepassar la seva vida útil, d'acord amb les instruccions del fabricant.
Els SPC que es retirin de servei hauran de romandre amb els seus components d'eficàcia preventiva o hauran de prendre's les mesures necessàries per a impossibilitar el seu ús.
BARANES DE PROTECCIÓ:
Durant el muntatge i desmuntatge, els operaris hauran d'estar protegits contra les caigudes d'alçada mitjançant proteccions individuals, quan a causa al procés, les baranes perdin la funció de protecció col·lectiva.
PROTECCIÓ AMB XARXES I PESCANTS:
No es pot instal·lar el sistema de xarxes i pescants fins que l'embossament de la xarxa resti a una alçada de terra suficient per tal que en cas de caiguda, la deformació de la xarxa no permeti que el cos caigut toqui al terra (normalment a partir del segon sostre en construcció per sobre del terra).
3.- UNITAT I CRITERI D'AMIDAMENT
Es mesurarà en les unitats indicades a cada partida d'obra amb els criteris següents:
Totes les unitats d'obra inclouen en el seu preu el seu muntatge, el manteniment en condicions d'us segures durant tot el temps que l'obra les necessiti, i el seu desmuntatge i transport al lloc d'aplec si son reutilitzables, o fins a l'abocador si no es poden tornar a utilitzar.
4.- NORMATIVA DE COMPLIMENT OBLIGATORI
Real Decreto 1215/1997, de 18 de julio por el que se establecen las disposiciones mínimas de seguridad y salud para la utilización por los trabajadores de los equipos de trabajo.
Real Decreto 1627/1997, de 24 de octubre, por el que se establecen disposiciones mínimas de seguridad y de salud en las obras de construcción.
Real Decreto 486/1997, de 14 de abril, por el que se establecen las disposiciones mínimas de seguridad y salud en los lugares de trabajo.
Orden de 9 de marzo de 1971 por la que se aprueba la Ordenanza General de Seguridad e Higiene en el Trabajo.
Orden de 20 de mayo de 1952, por la que se aprueba el Reglamento de Seguridad e Higiene del trabajo en la indústria de la construcción.
Convenio OIT número 62 de 23 de junio de 1937. Prescripciones de seguridad en la indústria de la edificación
UNE-EN 1263-2:2004 Redes de seguridad. Parte 2: Requisitos de seguridad para los límites de instalación.

P1 TREBALLS PREVIS I D'IMPLANTACIÓ, PROTECCIONS INDIVIDUALS I COL·LECTIVES I MESURES PREVENTIVES

P15 PROTECCIONS COL·LECTIVES

P151 PROTECCIONS CONTRA CAIGUDES

P151U- PROTECCIÓ AMB XARXA DE SEGURETAT

1.- DEFINICIÓ I CONDICIONS DE LES PARTIDES D'OBRA EXECUTADES
Sistemes de Protecció Col·lectiva (SPC) són un conjunt de peces o òrgans units entre si, associats de forma solidària, destinat a l'apantallament i interposició física, que s'oposa a una energia natural que es troba fora de control, amb la finalitat d'impedir o reduir les conseqüències del contacte amb les persones o els béns materials circumdants, susceptibles de protecció.
S'han considerat els tipus de protecció següents:
- Proteccions superficials de caigudes de persones o objectes:
- Protecció de forats verticals amb vela de lona
- Protecció de perímetre de sostre amb xarxa i pescants
- Protecció de perímetre de sostre amb xarxa entre sostres
- Protecció de forats verticals o horitzontals amb xarxa, malla electrosoldada o taulers de fusta
- Protecció de bastides i muntacàrregues amb malla de polietilè
- Protecció de zones inferiors de la caiguda d'objectes amb suports amb mènsula i xarxes
- Protecció de zones inferiors de la caiguda d'objectes amb estructura i sostre de fusta
- Protecció front a projecció de partícules incandescents amb manta ignífuga i xarxa de seguretat
- Protecció de talús amb malla metàl·lica i làmina de polietilè
- Protecció de projeccions per voladures amb matalàs de xarxa ancorada perimetralment
- Proteccions lineals front a caigudes de persones o objectes:
- Baranes de protecció del perímetre del sostre, escales o buits a l'estructura
- Barana de protecció a la coronació d'una excavació
- Empara d'advertència amb xarxa de poliamida d'1 m d'alçada
- Plataforma de treball de fins a 1 m amplada amb baranes i sòcol
- Plataforma de treball en voladís de fins a 1 m amplada amb baranes i sòcol
- Línia per a subjecció de cinturons de seguretat
- Passadís de protecció front a caigudes d'objectes, amb sostre i laterals coberts
- Marquesines de protecció front a caigudes d'objectes, amb estructura i plataforma
- Protecció front a despreniments del terreny, a mitja vessant, amb estacada i malla
- Protecció de caigudes dins de rases amb terres deixades a la vora
- Proteccions puntual front a caigudes de persones o objectes
- Plataforma per a càrrega i descàrrega de materials ancorada als sostres
- Comporta basculant per a càrrega i descàrrega de materials ancorada als sostres
- Topall per a descàrrega de camions en zones d'excavació
- Anellat per a escales de ma
- Marquesina de protecció accés aparell elevadors
- Pont volant metàl·lic amb plataforma de treball en voladís
- Protecció de les zones de treball front els agents atmosfèrics
- Pantalla de protecció front al vent
- Cobert amb estructura i vela per a protegir del sol
- Elements de protecció en l'ús de maquinaria
- Proteccions per al treball en zones amb tensió elèctrica
CONDICIONS GENERALS:
Els SPC s'instal·laran, disposaran i utilitzaran de manera que es redueixin els riscos per als treballadors exposats a l'energia fora de control protegides pel SPC, i pels usuaris d'Equip, Màquines o Màquines Eines i/o per tercers, exposats a aquests.
Han d'instal·lar-se i utilitzar-se de forma que no puguin caure, bolcar o desplaçar-se incontroladament, posant en perill la seguretat de persones o bens.
Han d'estar muntats tenint en compte la necessitat d'espai lliure entre els elements mòbils dels SPC i els elements fixos o mòbils del seu entorn. Els treballadors hauran de poder accedir i romandre en condicions de seguretat en tots els llocs necessaris per a utilitzar, ajustar o mantenir els SPC.
Els SPC s'han d'utilitzar només per les operacions i a les condicions indicades pel projectista i el fabricant del mateix. Si les instruccions d'us del fabricant o projectista del SPC indiquen la necessitat d'utilitzar algun EPI per a la realització d'alguna operació relacionada amb aquest, es obligatori utilitzar-lo en fer aquestes operacions.
Quan s'emprin SPC amb elements perillosos accessibles que no puguin ser protegits totalment, s'hauran d'adoptar les precaucions i utilitzar proteccions individuals apropiades per a reduir els riscos als mínims possibles.
Els SPC deixaran d'utilitzar-se si es deterioren, trenquen o pateixen altres circumstàncies que

comprometin l'eficàcia de la seva funció.
Quan durant la utilització d'un SPC sigui necessari netejar o retirar residus propers a un element perillós, l'operació haurà de realitzar-se amb els mitjans auxiliars adequats i que garanteixin una distància de seguretat suficient.
BARANES DE PROTECCIÓ:
Protecció provisional dels buits verticals i perímetre de plataformes de treball, susceptibles de permetre la caiguda de persones o objectes des d'una alçada superior a 2 m.
Ha d'estar constituïda per:
- Muntants d'1 m d'alçada sobre el paviment fixats a un element estructural
- Passamans superior horitzontal, a 1 m. d'alçada, sòlidament ancorat al muntant.
- Travesser horitzontal, barra intermitja, o pany de gelosia (tipus xarxa tenis o xarxa electrosoldada), rigiditzat perimetralment, amb una llum màxima de retícula 0,15 m.
- Entornpeu de 15 - 20 cm d'alçada.
El conjunt de la barana de protecció tindrà sòlidament ancorats tots els seus elements entre si i a un element estructural estable, i serà capaç de resistir en el seu conjunt una empenta frontal d'1,5 kN/m.
PROTECCIÓ AMB XARXES I PESCANTS:
El conjunt del sistema està constituït per panys de xarxa de seguretat segons norma EN 1263 - 1, col·locats amb el seu costat menor (7 m) en sentit vertical, suportats superiorment per pescants, i subjectats inferiorment al sostre de la planta per sota de la que està en construcció.
Lateralment les xarxes han d'estar unides amb cordó de poliamida de 6 mm de diàmetre.
La xarxa ha de fer una bossa per sota de la planta inferior, per tal que una persona u objecte que caigués no es dones un cop amb l'estructura.
Les cordes de fixació inferiors i superiors han de ser de poliamida d'alta tenacitat, de 12 mm de diàmetre.
La xarxa s'ha de fixar al sostre amb ancoratges encastats al mateix cada 50 cm.
La distància entre els pescants ha de ser la indicada pel fabricant, i de 2,5 m si no existís cap indicació. Han d'estar fixades verticalment a dues plantes inferiors, i a la planta que protegeix, amb peces d'acer encastades als sostres.
PROTECCIONS DE LA CAIGUDES D'OBJECTES DES DE ZONES SUPERIORS:
S'han de protegir els accessos o passos a l'obra, i les zones perimetrals de la mateixa de les possibles caigudes d'objectes des de les plantes superiors o la coberta.
L'estructura de protecció ha de ser adequada a la màxima alçada possible de caiguda d'objectes i al pes màxim previsible d'aquests objectes. L'impacte previst sobre la protecció no haurà de produir una deformació que pugui afectar a les persones que estiguin per sota de la protecció.
2.- CONDICIONS DEL PROCÉS D'EXECUCIÓ
Abans d'utilitzar un SPC es comprovarà que les seves proteccions i condicions d'ús són les adequades al risc que es vol prevenir, i que la seva instal·lació no representa un perill per a tercers.
El muntatge i desmuntatge dels SPC hauran de realitzar-se seguint les instruccions del projectista, fabricant i/o subministrador.
Les eines que es facin servir per al muntatge de SPC hauran de ser de característiques adequades a l'operació a realitzar. La seva utilització i transport no implicarà riscos per a la seguretat dels treballadors.
Les operacions de manteniment, ajustament, desbloqueig, revisió o reparació dels SPC que puguin suposar un perill per a la seguretat dels treballadors es realitzaran després d'haver aturat l'activitat.
Quan la parada no sigui possible, s'adoptaran les mesures necessàries perquè aquestes operacions es realitzin de forma segura o fora de les zones perilloses.
S'ha de portar control del nombre d'utilitzacions i del temps de col·locació dels SPC i dels seus components, per tal de no sobrepassar la seva vida útil, d'acord amb les instruccions del fabricant.
Els SPC que es retirin de servei hauran de romandre amb els seus components d'eficàcia preventiva o hauran de prendre's les mesures necessàries per a impossibilitar el seu ús.
BARANES DE PROTECCIÓ:
Durant el muntatge i desmuntatge, els operaris hauran d'estar protegits contra les caigudes d'alçada mitjançant proteccions individuals, quan a causa al procés, les baranes perdin la funció de protecció col·lectiva.
PROTECCIÓ AMB XARXES I PESCANTS:
No es pot instal·lar el sistema de xarxes i pescants fins que l'embossament de la xarxa resti a una alçada de terra suficient per tal que en cas de caiguda, la deformació de la xarxa no permeti que el cos caigut toqui al terra (normalment a partir del segon sostre en construcció per sobre del terra).
3.- UNITAT I CRITERI D'AMIDAMENT
Es mesurarà en les unitats indicades a cada partida d'obra amb els criteris següents:
Totes les unitats d'obra inclouen en el seu preu el seu muntatge, el manteniment en condicions d'us segures durant tot el temps que l'obra les necessiti, i el seu desmuntatge i transport al lloc d'aplec si son reutilitzables, o fins a l'abocador si no es poden tornar a utilitzar.
4.- NORMATIVA DE COMPLIMENT OBLIGATORI
Real Decreto 1215/1997, de 18 de julio por el que se establecen las disposiciones mínimas de seguridad y salud para la utilización por los trabajadores de los equipos de trabajo.
Real Decreto 1627/1997, de 24 de octubre, por el que se establecen disposiciones mínimas de seguridad y de salud en las obras de construcción.
Real Decreto 486/1997, de 14 de abril, por el que se establecen las disposiciones mínimas de seguridad y salud en los lugares de trabajo.
Orden de 9 de marzo de 1971 por la que se aprueba la Ordenanza General de Seguridad e Higiene en el Trabajo.
Orden de 20 de mayo de 1952, por la que se aprueba el Reglamento de Seguridad e Higiene del trabajo en la indústria de la construcción.
Convenio OIT número 62 de 23 de junio de 1937. Prescripciones de seguridad en la indústria de la edificación
UNE-EN 1263-2:2004 Redes de seguridad. Parte 2: Requisitos de seguridad para los límites de instalación.

P1 TREBALLS PREVIS I D'IMPLANTACIÓ, PROTECCIONS INDIVIDUALS I COL·LECTIVES I MESURES PREVENTIVES

P15 PROTECCIONS COL·LECTIVES

P15A PREVENCIÓ PER A ÚS DE MAQUINÀRIA

P15A8- PROTECTOR REGULABLE PER A SERRA CIRCULAR, COL·LOCAT

0.- ELEMENTS QUE CONTEMPLA EL PLEC

P15A8-35FF.

1.- DEFINICIÓ I CONDICIONS DE LES PARTIDES D'OBRA EXECUTADES
Sistemes de Protecció Col·lectiva (SPC) són un conjunt de peces o òrgans units entre si, associats de forma solidària, destinat a l'apantallament i interposició física, que s'oposa a una energia natural que es troba fora de control, amb la finalitat d'impedir o reduir les conseqüències del contacte amb les persones o els béns materials circumdants, susceptibles de protecció.
S'han considerat els tipus de protecció següents:
- Proteccions superficials de caigudes de persones o objectes:
- Protecció de forats verticals amb vela de lona
- Protecció de perímetre de sostre amb xarxa i pescants
- Protecció de perímetre de sostre amb xarxa entre sostres
- Protecció de forats verticals o horitzontals amb xarxa, malla electrosoldada o taulers de fusta
- Protecció de bastides i muntacàrregues amb malla de polietilè
- Protecció de zones inferiors de la caiguda d'objectes amb suports amb mènsula i xarxes
- Protecció de zones inferiors de la caiguda d'objectes amb estructura i sostre de fusta
- Protecció front a projecció de partícules incandescents amb manta ignífuga i xarxa de seguretat
- Protecció de talús amb malla metàl·lica i làmina de polietilè
- Protecció de projeccions per voladures amb matalàs de xarxa ancorada perimetralment
- Proteccions lineals front a caigudes de persones o objectes:
- Baranes de protecció del perímetre del sostre, escales o buits a l'estructura
- Barana de protecció a la coronació d'una excavació
- Empara d'advertència amb xarxa de poliamida d'1 m d'alçada
- Plataforma de treball de fins a 1 m amplada amb baranes i sòcol
- Plataforma de treball en voladís de fins a 1 m amplada amb baranes i sòcol
- Línia per a subjecció de cinturons de seguretat
- Passadís de protecció front a caigudes d'objectes, amb sostre i laterals coberts
- Marquesines de protecció front a caigudes d'objectes, amb estructura i plataforma
- Protecció front a despreniments del terreny, a mitja vessant, amb estacada i malla
- Protecció de caigudes dins de rases amb terres deixades a la vora
- Proteccions puntual front a caigudes de persones o objectes
- Plataforma per a càrrega i descàrrega de materials ancorada als sostres
- Comporta basculant per a càrrega i descàrrega de materials ancorada als sostres
- Topall per a descàrrega de camions en zones d'excavació
- Anellat per a escales de ma
- Marquesina de protecció accés aparell elevadors
- Pont volant metàl·lic amb plataforma de treball en voladís
- Protecció de les zones de treball front els agents atmosfèrics

- Pantalla de protecció front al vent
- Cobert amb estructura i vela per a protegir del sol
- Elements de protecció en l'ús de maquinaria
- Proteccions per al treball en zones amb tensió elèctrica

CONDICIONS GENERALS:
Els SPC s'instal·laran, disposaran i utilitzaran de manera que es redueixin els riscos per als treballadors exposats a l'energia fora de control protegides pel SPC, i pels usuaris d'Equip, Màquines o Màquines Eines i/o per tercers, exposats a aquests.
Han d'instal·lar-se i utilitzar-se de forma que no puguin caure, bolcar o desplaçar-se incontroladament, posant en perill la seguretat de persones o bens.
Han d'estar muntats tenint en compte la necessitat d'espai lliure entre els elements mòbils dels SPC i els elements fixos o mòbils del seu entorn. Els treballadors hauran de poder accedir i romandre en condicions de seguretat en tots els llocs necessaris per a utilitzar, ajustar o mantenir els SPC.
Els SPC s'han d'utilitzar només per les operacions i a les condicions indicades pel projectista i el fabricant del mateix. Si les instruccions d'us del fabricant o projectista del SPC indiquen la necessitat d'utilitzar algun EPI per a la realització d'alguna operació relacionada amb aquest, es obligatori utilitzar-lo en fer aquestes operacions.
Quan s'emprin SPC amb elements perillosos accessibles que no puguin ser protegits totalment, s'hauran d'adoptar les precaucions i utilitzar proteccions individuals apropiades per a reduir els riscos als mínims possibles.
Els SPC deixaran d'utilitzar-se si es deterioren, trenquen o pateixen altres circumstàncies que comprometin l'eficàcia de la seva funció.
Quan durant la utilització d'un SPC sigui necessari netejar o retirar residus propers a un element perillós, l'operació haurà de realitzar-se amb els mitjans auxiliars adequats i que garanteixin una distància de seguretat suficient.
BARANES DE PROTECCIÓ:
Protecció provisional dels buits verticals i perímetre de plataformes de treball, susceptibles de permetre la caiguda de persones o objectes des d'una alçada superior a 2 m.
Ha d'estar constituïda per:
- Muntants d'1 m d'alçada sobre el paviment fixats a un element estructural
- Passamans superior horitzontal, a 1 m. d'alçada, sòlidament ancorat al muntant.
- Travesser horitzontal, barra intermitja, o pany de gelosia (tipus xarxa tenis o xarxa electrosoldada), rigiditzat perimetralment, amb una llum màxima de retícula 0,15 m.
- Entornpeu de 15 - 20 cm d'alçada.

El conjunt de la barana de protecció tindrà sòlidament ancorats tots els seus elements entre si i a un element estructural estable, i serà capaç de resistir en el seu conjunt una empenta frontal d'1,5 kN/m.
PROTECCIÓ AMB XARXES I PESCANTS:
El conjunt del sistema està constituït per panys de xarxa de seguretat segons norma EN 1263 - 1, col·locats amb el seu costat menor (7 m) en sentit vertical, suportats superiorment per pescants, i subjectats inferiorment al sostre de la planta per sota de la que està en construcció.
Lateralment les xarxes han d'estar unides amb cordó de poliamida de 6 mm de diàmetre.
La xarxa ha de fer una bossa per sota de la planta inferior, per tal que una persona u objecte que caigués no es dones un cop amb l'estructura.
Les cordes de fixació inferiors i superiors han de ser de poliamida d'alta tenacitat, de 12 mm de diàmetre.
La xarxa s'ha de fixar al sostre amb ancoratges encastats al mateix cada 50 cm.
La distància entre els pescants ha de ser la indicada pel fabricant, i de 2,5 m si no existís cap indicació. Han d'estar fixades verticalment a dues plantes inferiors, i a la planta que protegeix, amb peces d'acer encastades als sostres.
PROTECCIONS DE LA CAIGUDES D'OBJECTES DES DE ZONES SUPERIORS:
S'han de protegir els accessos o passos a l'obra, i les zones perimetrals de la mateixa de les possibles caigudes d'objectes des de les plantes superiors o la coberta.
L'estructura de protecció ha de ser adequada a la màxima alçada possible de caiguda d'objectes i al pes màxim previsible d'aquests objectes. L'impacte previst sobre la protecció no haurà de produir una deformació que pugui afectar a les persones que estiguin per sota de la protecció.
2.- CONDICIONS DEL PROCÉS D'EXECUCIÓ
Abans d'utilitzar un SPC es comprovarà que les seves proteccions i condicions d'ús són les adequades al risc que es vol prevenir, i que la seva instal·lació no representa un perill per a tercers.
El muntatge i desmuntatge dels SPC hauran de realitzar-se seguint les instruccions del projectista, fabricant i/o subministrador.
Les eines que es facin servir per al muntatge de SPC hauran de ser de característiques adequades a l'operació a realitzar. La seva utilització i transport no implicarà riscos per a la seguretat dels treballadors.
Les operacions de manteniment, ajustament, desbloqueig, revisió o reparació dels SPC que puguin suposar un perill per a la seguretat dels treballadors es realitzaran després d'haver aturat l'activitat.
Quan la parada no sigui possible, s'adoptaran les mesures necessàries perquè aquestes operacions es realitzin de forma segura o fora de les zones perilloses.
S'ha de portar control del nombre d'utilitzacions i del temps de col·locació dels SPC i dels seus components, per tal de no sobrepassar la seva vida útil, d'acord amb les instruccions del fabricant.
Els SPC que es retirin de servei hauran de romandre amb els seus components d'eficàcia preventiva o hauran de prendre's les mesures necessàries per a impossibilitar el seu ús.
BARANES DE PROTECCIÓ:
Durant el muntatge i desmuntatge, els operaris hauran d'estar protegits contra les caigudes d'alçada mitjançant proteccions individuals, quan a causa al procés, les baranes perdin la funció de protecció col·lectiva.
PROTECCIÓ AMB XARXES I PESCANTS:
No es pot instal·lar el sistema de xarxes i pescants fins que l'embossament de la xarxa resti a una alçada de terra suficient per tal que en cas de caiguda, la deformació de la xarxa no permeti que el cos caigut toqui al terra (normalment a partir del segon sostre en construcció per sobre del terra).
3.- UNITAT I CRITERI D'AMIDAMENT
Es mesurarà en les unitats indicades a cada partida d'obra amb els criteris següents:
Totes les unitats d'obra inclouen en el seu preu el seu muntatge, el manteniment en condicions d'us segures durant tot el temps que l'obra les necessiti, i el seu desmuntatge i transport al lloc d'aplec si son reutilitzables, o fins a l'abocador si no es poden tornar a utilitzar.
4.- NORMATIVA DE COMPLIMENT OBLIGATORI
Real Decreto 1215/1997, de 18 de julio por el que se establecen las disposiciones mínimas de seguridad y salud para la utilización por los trabajadores de los equipos de trabajo.
Real Decreto 1627/1997, de 24 de octubre, por el que se establecen disposiciones mínimas de seguridad y de salud en las obras de construcción.
Real Decreto 486/1997, de 14 de abril, por el que se establecen las disposiciones mínimas de seguridad y salud en los lugares de trabajo.
Orden de 9 de marzo de 1971 por la que se aprueba la Ordenanza General de Seguridad e Higiene en el Trabajo.
Orden de 20 de mayo de 1952, por la que se aprueba el Reglamento de Seguridad e Higiene del trabajo en la indústria de la construcción.
Convenio OIT número 62 de 23 de junio de 1937. Prescripciones de seguridad en la indústria de la edificación
UNE-EN 1263-2:2004 Redes de seguridad. Parte 2: Requisitos de seguridad para los límites de instalación.

P1 TREBALLS PREVIS I D'IMPLANTACIÓ, PROTECCIONS INDIVIDUALS I COL·LECTIVES I MESURES PREVENTIVES

P15 PROTECCIONS COL·LECTIVES

P15B PREVENCIÓ EN LA INSTAL·LACIÓ ELÈCTRICA

P15B3- EQUIP DE CONNEXIÓ A TERRA, INSTAL·LAT

0.- ELEMENTS QUE CONTEMPLA EL PLEC

P15B3-EQFZ.

1.- DEFINICIÓ I CONDICIONS DE LES PARTIDES D'OBRA EXECUTADES
Sistemes de Protecció Col·lectiva (SPC) són un conjunt de peces o òrgans units entre si, associats de forma solidària, destinat a l'apantallament i interposició física, que s'oposa a una energia natural que es troba fora de control, amb la finalitat d'impedir o reduir les conseqüències del contacte amb les persones o els béns materials circumdants, susceptibles de protecció.
S'han considerat els tipus de protecció següents:
- Proteccions superficials de caigudes de persones o objectes:
- Protecció de forats verticals amb vela de lona
- Protecció de perímetre de sostre amb xarxa i pescants
- Protecció de perímetre de sostre amb xarxa entre sostres
- Protecció de forats verticals o horitzontals amb xarxa, malla electrosoldada o taulers de fusta
- Protecció de bastides i muntacàrregues amb malla de polietilè
- Protecció de zones inferiors de la caiguda d'objectes amb suports amb mènsula i xarxes
- Protecció de zones inferiors de la caiguda d'objectes amb estructura i sostre de fusta
- Protecció front a projecció de partícules incandescents amb manta ignífuga i xarxa de seguretat

- Protecció de talús amb malla metàl·lica i làmina de polietilè
- Protecció de projeccions per voladures amb matalàs de xarxa ancorada perimetralment
- Proteccions lineals front a caigudes de persones o objectes:
- Baranes de protecció del perímetre del sostre, escales o buits a l'estructura
- Barana de protecció a la coronació d'una excavació
- Empara d'advertència amb xarxa de poliamida d'1 m d'alçada
- Plataforma de treball de fins a 1 m amplada amb baranes i sòcol
- Plataforma de treball en voladís de fins a 1 m amplada amb baranes i sòcol
- Línia per a subjecció de cinturons de seguretat
- Passadís de protecció front a caigudes d'objectes, amb sostre i laterals coberts
- Marquesines de protecció front a caigudes d'objectes, amb estructura i plataforma
- Protecció front a despreniments del terreny, a mitja vessant, amb estacada i malla
- Protecció de caigudes dins de rases amb terres deixades a la vora
- Proteccions puntual front a caigudes de persones o objectes
- Plataforma per a càrrega i descàrrega de materials ancorada als sostres
- Comporta basculant per a càrrega i descàrrega de materials ancorada als sostres
- Topall per a descàrrega de camions en zones d'excavació
- Anellat per a escales de ma
- Marquesina de protecció accés aparell elevadors
- Pont volant metàl·lic amb plataforma de treball en voladís
- Protecció de les zones de treball front els agents atmosfèrics
- Pantalla de protecció front al vent
- Cobert amb estructura i vela per a protegir del sol
- Elements de protecció en l'ús de maquinaria
- Proteccions per al treball en zones amb tensió elèctrica

CONDICIONS GENERALS:
Els SPC s'instal·laran, disposaran i utilitzaran de manera que es redueixin els riscos per als treballadors exposats a l'energia fora de control protegides pel SPC, i pels usuaris d'Equip, Màquines o Màquines Eines i/o per tercers, exposats a aquests.
Han d'instal·lar-se i utilitzar-se de forma que no puguin caure, bolcar o desplaçar-se incontroladament, posant en perill la seguretat de persones o bens.
Han d'estar muntats tenint en compte la necessitat d'espai lliure entre els elements mòbils dels SPC i els elements fixos o mòbils del seu entorn. Els treballadors hauran de poder accedir i romandre en condicions de seguretat en tots els llocs necessaris per a utilitzar, ajustar o mantenir els SPC.
Els SPC s'han d'utilitzar només per les operacions i a les condicions indicades pel projectista i el fabricant del mateix. Si les instruccions d'us del fabricant o projectista del SPC indiquen la necessitat d'utilitzar algun EPI per a la realització d'alguna operació relacionada amb aquest, es obligatori utilitzar-lo en fer aquestes operacions.
Quan s'emprin SPC amb elements perillosos accessibles que no puguin ser protegits totalment, s'hauran d'adoptar les precaucions i utilitzar proteccions individuals apropiades per a reduir els riscos als mínims possibles.
Els SPC deixaran d'utilitzar-se si es deterioren, trenquen o pateixen altres circumstàncies que comprometin l'eficàcia de la seva funció.
Quan durant la utilització d'un SPC sigui necessari netejar o retirar residus propers a un element perillós, l'operació haurà de realitzar-se amb els mitjans auxiliars adequats i que garanteixin una distància de seguretat suficient.
BARANES DE PROTECCIÓ:
Protecció provisional dels buits verticals i perímetre de plataformes de treball, susceptibles de permetre la caiguda de persones o objectes des d'una alçada superior a 2 m.
Ha d'estar constituïda per:
- Muntants d'1 m d'alçada sobre el paviment fixats a un element estructural
- Passamans superior horitzontal, a 1 m. d'alçada, sòlidament ancorat al muntant.
- Travesser horitzontal, barra intermitja, o pany de gelosia (tipus xarxa tenis o xarxa electrosoldada), rigiditzat perimetralment, amb una llum màxima de retícula 0,15 m.
- Entornpeu de 15 - 20 cm d'alçada.

El conjunt de la barana de protecció tindrà sòlidament ancorats tots els seus elements entre si i a un element estructural estable, i serà capaç de resistir en el seu conjunt una empenta frontal d'1,5 kN/m.
PROTECCIÓ AMB XARXES I PESCANTS:
El conjunt del sistema està constituït per panys de xarxa de seguretat segons norma EN 1263 - 1, col·locats amb el seu costat menor (7 m) en sentit vertical, suportats superiorment per pescants, i subjectats inferiorment al sostre de la planta per sota de la que està en construcció.
Lateralment les xarxes han d'estar unides amb cordó de poliamida de 6 mm de diàmetre.
La xarxa ha de fer una bossa per sota de la planta inferior, per tal que una persona u objecte que caigués no es dones un cop amb l'estructura.
Les cordes de fixació inferiors i superiors han de ser de poliamida d'alta tenacitat, de 12 mm de diàmetre.
La xarxa s'ha de fixar al sostre amb ancoratges encastats al mateix cada 50 cm.
La distància entre els pescants ha de ser la indicada pel fabricant, i de 2,5 m si no existís cap indicació. Han d'estar fixades verticalment a dues plantes inferiors, i a la planta que protegeix, amb peces d'acer encastades als sostres.
PROTECCIONS DE LA CAIGUDES D'OBJECTES DES DE ZONES SUPERIORS:
S'han de protegir els accessos o passos a l'obra, i les zones perimetrals de la mateixa de les possibles caigudes d'objectes des de les plantes superiors o la coberta.
L'estructura de protecció ha de ser adequada a la màxima alçada possible de caiguda d'objectes i al pes màxim previsible d'aquests objectes. L'impacte previst sobre la protecció no haurà de produir una deformació que pugui afectar a les persones que estiguin per sota de la protecció.
2.- CONDICIONS DEL PROCÉS D'EXECUCIÓ
Abans d'utilitzar un SPC es comprovarà que les seves proteccions i condicions d'ús són les adequades al risc que es vol prevenir, i que la seva instal·lació no representa un perill per a tercers.
El muntatge i desmuntatge dels SPC hauran de realitzar-se seguint les instruccions del projectista, fabricant i/o subministrador.
Les eines que es facin servir per al muntatge de SPC hauran de ser de característiques adequades a l'operació a realitzar. La seva utilització i transport no implicarà riscos per a la seguretat dels treballadors.
Les operacions de manteniment, ajustament, desbloqueig, revisió o reparació dels SPC que puguin suposar un perill per a la seguretat dels treballadors es realitzaran després d'haver aturat l'activitat.
Quan la parada no sigui possible, s'adoptaran les mesures necessàries perquè aquestes operacions es realitzin de forma segura o fora de les zones perilloses.
S'ha de portar control del nombre d'utilitzacions i del temps de col·locació dels SPC i dels seus components, per tal de no sobrepassar la seva vida útil, d'acord amb les instruccions del fabricant.
Els SPC que es retirin de servei hauran de romandre amb els seus components d'eficàcia preventiva o hauran de prendre's les mesures necessàries per a impossibilitar el seu ús.
BARANES DE PROTECCIÓ:
Durant el muntatge i desmuntatge, els operaris hauran d'estar protegits contra les caigudes d'alçada mitjançant proteccions individuals, quan a causa al procés, les baranes perdin la funció de protecció col·lectiva.
PROTECCIÓ AMB XARXES I PESCANTS:
No es pot instal·lar el sistema de xarxes i pescants fins que l'embossament de la xarxa resti a una alçada de terra suficient per tal que en cas de caiguda, la deformació de la xarxa no permeti que el cos caigut toqui al terra (normalment a partir del segon sostre en construcció per sobre del terra).
3.- UNITAT I CRITERI D'AMIDAMENT
Es mesurarà en les unitats indicades a cada partida d'obra amb els criteris següents:
Totes les unitats d'obra inclouen en el seu preu el seu muntatge, el manteniment en condicions d'us segures durant tot el temps que l'obra les necessiti, i el seu desmuntatge i transport al lloc d'aplec si son reutilitzables, o fins a l'abocador si no es poden tornar a utilitzar.
4.- NORMATIVA DE COMPLIMENT OBLIGATORI
Real Decreto 1215/1997, de 18 de julio por el que se establecen las disposiciones mínimas de seguridad y salud para la utilización por los trabajadores de los equipos de trabajo.
Real Decreto 1627/1997, de 24 de octubre, por el que se establecen disposiciones mínimas de seguridad y de salud en las obras de construcción.
Real Decreto 486/1997, de 14 de abril, por el que se establecen las disposiciones mínimas de seguridad y salud en los lugares de trabajo.
Orden de 9 de marzo de 1971 por la que se aprueba la Ordenanza General de Seguridad e Higiene en el Trabajo.
Orden de 20 de mayo de 1952, por la que se aprueba el Reglamento de Seguridad e Higiene del trabajo en la indústria de la construcción.
Convenio OIT número 62 de 23 de junio de 1937. Prescripciones de seguridad en la indústria de la edificación
UNE-EN 1263-2:2004 Redes de seguridad. Parte 2: Requisitos de seguridad para los límites de instalación.

P1 TREBALLS PREVIS I D'IMPLANTACIÓ, PROTECCIONS INDIVIDUALS I COL·LECTIVES I MESURES PREVENTIVES

P15 PROTECCIONS COL·LECTIVES

P15Z ELEMENTS AUXLIARS PER A PROTECCIONS COL·LECTIVES

P15Z0- BRIGADA DE SEGURETAT

0.- ELEMENTS QUE CONTEMPLA EL PLEC

P15Z0-67C7.

1.- DEFINICIÓ I CONDICIONS DE LES PARTIDES D'OBRA EXECUTADES
Sistemes de Protecció Col·lectiva (SPC) són un conjunt de peces o òrgans units entre si, associats de forma solidària, destinat a l'apantallament i interposició física, que s'oposa a una energia natural que es troba fora de control, amb la finalitat d'impedir o reduir les conseqüències del contacte amb les persones o els béns materials circumdants, susceptibles de protecció.
S'han considerat els tipus de protecció següents:
- Proteccions superficials de caigudes de persones o objectes:
- Protecció de forats verticals amb vela de lona
- Protecció de perímetre de sostre amb xarxa i pescants
- Protecció de perímetre de sostre amb xarxa entre sostres
- Protecció de forats verticals o horitzontals amb xarxa, malla electrosoldada o taulers de fusta
- Protecció de bastides i muntacàrregues amb malla de polietilè
- Protecció de zones inferiors de la caiguda d'objectes amb suports amb mènsula i xarxes
- Protecció de zones inferiors de la caiguda d'objectes amb estructura i sostre de fusta
- Protecció front a projecció de partícules incandescents amb manta ignífuga i xarxa de seguretat
- Protecció de talús amb malla metàl·lica i làmina de polietilè
- Protecció de projeccions per voladures amb matalàs de xarxa ancorada perimetralment
- Proteccions lineals front a caigudes de persones o objectes:
- Baranes de protecció del perímetre del sostre, escales o buits a l'estructura
- Barana de protecció a la coronació d'una excavació
- Empara d'advertència amb xarxa de poliamida d'1 m d'alçada
- Plataforma de treball de fins a 1 m amplada amb baranes i sòcol
- Plataforma de treball en voladís de fins a 1 m amplada amb baranes i sòcol
- Línia per a subjecció de cinturons de seguretat
- Passadís de protecció front a caigudes d'objectes, amb sostre i laterals coberts
- Marquesines de protecció front a caigudes d'objectes, amb estructura i plataforma
- Protecció front a despreniments del terreny, a mitja vessant, amb estacada i malla
- Protecció de caigudes dins de rases amb terres deixades a la vora
- Proteccions puntual front a caigudes de persones o objectes
- Plataforma per a càrrega i descàrrega de materials ancorada als sostres
- Comporta basculant per a càrrega i descàrrega de materials ancorada als sostres
- Topall per a descàrrega de camions en zones d'excavació
- Anellat per a escales de ma
- Marquesina de protecció accés aparell elevadors
- Pont volant metàl·lic amb plataforma de treball en voladís
- Protecció de les zones de treball front els agents atmosfèrics
- Pantalla de protecció front al vent
- Cobert amb estructura i vela per a protegir del sol
- Elements de protecció en l'ús de maquinaria
- Proteccions per al treball en zones amb tensió elèctrica
CONDICIONS GENERALS:
Els SPC s'instal·laran, disposaran i utilitzaran de manera que es redueixin els riscos per als treballadors exposats a l'energia fora de control protegides pel SPC, i pels usuaris d'Equip, Màquines o Màquines Eines i/o per tercers, exposats a aquests.
Han d'instal·lar-se i utilitzar-se de forma que no puguin caure, bolcar o desplaçar-se incontroladament, posant en perill la seguretat de persones o bens.
Han d'estar muntats tenint en compte la necessitat d'espai lliure entre els elements mòbils dels SPC i els elements fixos o mòbils del seu entorn. Els treballadors hauran de poder accedir i romandre en condicions de seguretat en tots els llocs necessaris per a utilitzar, ajustar o mantenir els SPC.
Els SPC s'han d'utilitzar només per les operacions i a les condicions indicades pel projectista i el fabricant del mateix. Si les instruccions d'us del fabricant o projectista del SPC indiquen la necessitat d'utilitzar algun EPI per a la realització d'alguna operació relacionada amb aquest, es obligatori utilitzar-lo en fer aquestes operacions.
Quan s'emprin SPC amb elements perillosos accessibles que no puguin ser protegits totalment, s'hauran d'adoptar les precaucions i utilitzar proteccions individuals apropiades per a reduir els riscos als mínims possibles.
Els SPC deixaran d'utilitzar-se si es deterioren, trenquen o pateixen altres circumstàncies que comprometin l'eficàcia de la seva funció.
Quan durant la utilització d'un SPC sigui necessari netejar o retirar residus propers a un element perillós, l'operació haurà de realitzar-se amb els mitjans auxiliars adequats i que garanteixin una distància de seguretat suficient.
BARANES DE PROTECCIÓ:
Protecció provisional dels buits verticals i perímetre de plataformes de treball, susceptibles de permetre la caiguda de persones o objectes des d'una alçada superior a 2 m.
Ha d'estar constituïda per:
- Muntants d'1 m d'alçada sobre el paviment fixats a un element estructural
- Passamans superior horitzontal, a 1 m. d'alçada, sòlidament ancorat al muntant.
- Travesser horitzontal, barra intermitja, o pany de gelosia (tipus xarxa tenis o xarxa electrosoldada), rigiditzat perimetralment, amb una llum màxima de retícula 0,15 m.
- Entornpeu de 15 - 20 cm d'alçada.
El conjunt de la barana de protecció tindrà sòlidament ancorats tots els seus elements entre si i a un element estructural estable, i serà capaç de resistir en el seu conjunt una empenta frontal d'1,5 kN/m.
PROTECCIÓ AMB XARXES I PESCANTS:
El conjunt del sistema està constituït per panys de xarxa de seguretat segons norma EN 1263 - 1, col·locats amb el seu costat menor (7 m) en sentit vertical, suportats superiorment per pescants, i subjectats inferiorment al sostre de la planta per sota de la que està en construcció.
Lateralment les xarxes han d'estar unides amb cordó de poliamida de 6 mm de diàmetre.
La xarxa ha de fer una bossa per sota de la planta inferior, per tal que una persona u objecte que caigués no es dones un cop amb l'estructura.
Les cordes de fixació inferiors i superiors han de ser de poliamida d'alta tenacitat, de 12 mm de diàmetre.
La xarxa s'ha de fixar al sostre amb ancoratges encastats al mateix cada 50 cm.
La distància entre els pescants ha de ser la indicada pel fabricant, i de 2,5 m si no existís cap indicació. Han d'estar fixades verticalment a dues plantes inferiors, i a la planta que protegeix, amb peces d'acer encastades als sostres.
PROTECCIONS DE LA CAIGUDES D'OBJECTES DES DE ZONES SUPERIORS:
S'han de protegir els accessos o passos a l'obra, i les zones perimetrals de la mateixa de les possibles caigudes d'objectes des de les plantes superiors o la coberta.
L'estructura de protecció ha de ser adequada a la màxima alçada possible de caiguda d'objectes i al pes màxim previsible d'aquests objectes. L'impacte previst sobre la protecció no haurà de produir una deformació que pugui afectar a les persones que estiguin per sota de la protecció.
2.- CONDICIONS DEL PROCÉS D'EXECUCIÓ
Abans d'utilitzar un SPC es comprovarà que les seves proteccions i condicions d'ús són les adequades al risc que es vol prevenir, i que la seva instal·lació no representa un perill per a tercers.
El muntatge i desmuntatge dels SPC hauran de realitzar-se seguint les instruccions del projectista, fabricant i/o subministrador.
Les eines que es facin servir per al muntatge de SPC hauran de ser de característiques adequades a l'operació a realitzar. La seva utilització i transport no implicarà riscos per a la seguretat dels treballadors.
Les operacions de manteniment, ajustament, desbloqueig, revisió o reparació dels SPC que puguin suposar un perill per a la seguretat dels treballadors es realitzaran després d'haver aturat l'activitat.
Quan la parada no sigui possible, s'adoptaran les mesures necessàries perquè aquestes operacions es realitzin de forma segura o fora de les zones perilloses.
S'ha de portar control del nombre d'utilitzacions i del temps de col·locació dels SPC i dels seus components, per tal de no sobrepassar la seva vida útil, d'acord amb les instruccions del fabricant.
Els SPC que es retirin de servei hauran de romandre amb els seus components d'eficàcia preventiva o hauran de prendre's les mesures necessàries per a impossibilitar el seu ús.
BARANES DE PROTECCIÓ:
Durant el muntatge i desmuntatge, els operaris hauran d'estar protegits contra les caigudes d'alçada mitjançant proteccions individuals, quan a causa al procés, les baranes perdin la funció de protecció col·lectiva.
PROTECCIÓ AMB XARXES I PESCANTS:
No es pot instal·lar el sistema de xarxes i pescants fins que l'embossament de la xarxa resti a una alçada de terra suficient per tal que en cas de caiguda, la deformació de la xarxa no permeti que el cos caigut toqui al terra (normalment a partir del segon sostre en construcció per sobre del terra).
3.- UNITAT I CRITERI D'AMIDAMENT
Es mesurarà en les unitats indicades a cada partida d'obra amb els criteris següents:
Totes les unitats d'obra inclouen en el seu preu el seu muntatge, el manteniment en condicions d'us segures durant tot el temps que l'obra les necessiti, i el seu desmuntatge i transport al lloc d'aplec si son reutilitzables, o fins a l'abocador si no es poden tornar a utilitzar.
4.- NORMATIVA DE COMPLIMENT OBLIGATORI
Real Decreto 1215/1997, de 18 de julio por el que se establecen las disposiciones mínimas de seguridad y salud para la utilización por los trabajadores de los equipos de trabajo.
Real Decreto 1627/1997, de 24 de octubre, por el que se establecen disposiciones mínimas de seguridad y de salud en las obras de construcción.
Real Decreto 486/1997, de 14 de abril, por el que se establecen las disposiciones mínimas de seguridad y salud en los lugares de trabajo.
Orden de 9 de marzo de 1971 por la que se aprueba la Ordenanza General de Seguridad e Higiene en el Trabajo.
Orden de 20 de mayo de 1952, por la que se aprueba el Reglamento de Seguridad e Higiene del trabajo

en la indústria de la construcción.
Convenio OIT número 62 de 23 de junio de 1937. Prescripciones de seguridad en la indústria de la edificación
UNE-EN 1263-2:2004 Redes de seguridad. Parte 2: Requisitos de seguridad para los límites de instalación.

P2 DEMOLICIONS, ENDERROCS, MOVIMENTS DE TERRES I GESTIÓ DE RESIDUS

P21 ENDERROCS, DEMOLICIONS, ARRENCADES, REPICATS I DESMUNTATGES

P214 DESMUNTATGES O ENDERROCS D'ELEMENTS DE CONSTRUCCIÓ

P2140- ARRENCADA DE DIVISÒRIA PRACTICABLE BATENT

0.- ELEMENTS QUE CONTEMPLA EL PLEC

P2140-4RRM.

1.- DEFINICIÓ I CONDICIONS DE LES PARTIDES D'OBRA EXECUTADES
Enderroc d'elements de fusteria, amb càrrega manual sobre camió o contenidor.
S'han considerat els següents elements:
- Arrencada de fulla i bastiment
- Desmuntatge de persiana de llibret
- Desmuntatge de fulla, bastiment i accessoris
L'execució de la unitat d'obra inclou les operacions següents:
- Preparació de la zona de treball
- Arrencada o desmuntatge de l'element amb els mitjans adients
- Trossejament i apilada de l'element arrencat
- Aplec dels elements desmuntats
- Càrrega dels elements arrencats sobre el camió
CONDICIONS GENERALS:
Els materials arrencats han de quedar suficientment trossejats i apilats per tal de facilitar-ne la càrrega, en funció dels mitjans de què es disposin i de les condicions de transport.
Quan s'apreciï alguna anomalia, es notificarà immediatament a la DF.
2.- CONDICIONS DEL PROCÉS D'EXECUCIÓ
CONDICIONS GENERALS:
S'ha de seguir l'ordre de treballs previst a la DT.
No s'ha de depositar runa sobre les bastides.
No s'acumularà runa en tanques, murs i suports propis que hagin de mantenir-se a peu dret o en edificacions i elements aliens a l'enderroc.
No s'acumularà runa amb un pes superior als 100 kg/m2 damunt de sostres, encara que estiguin en bon estat.
Si l'arrencada o desmuntatge solsament afecta a la fusteria i al bastiment, no s'ha de malmetre el forat d'obra de l'element que s'arrenca.
Quan s'arrenqui la fusteria en plantes inferiors a la que s'està enderrocant, no s'afectarà l'estabilitat de l'element estructural on estigui situada, i es disposaran, en les obertures que donin al buit, proteccions provisionals.
Durant l'arrencada d'elements de fusta, s'arrencaran o doblegaran les puntes i claus.
Els vidres es desmuntaran sense trossejar-los per que no puguin produir talls o lesions.
Si s'arrenquen o desmunten elements de fusteria situats en un tancament exterior, l'edifici ha de quedar envoltat d'una tanca d'alçària >2 m, situada a una distància de l'edifici i de la bastida > 1,5 m i convenientment senyalitzada.
S'han de col·locar proteccions com xarxes, lones, així com una pantalla inclinada rígida que sobresurti de la façana una distància >2 m.
En finalitzar la jornada, no han de romandre elements de les edificacions en estat inestable que el vent, les condicions atmosfèriques o bé altres causes en puguin provocar l'enderroc.
L'operació de càrrega de runa s'ha de fer amb les precaucions necessàries, per tal d'aconseguir les condicions de seguretat suficients.
S'han d'eliminar els elements que puguin entorpir els treballs de retirada i càrrega de runa.
Els treballs s'han de fer de manera que molestin el mínim als possibles afectats.
DESMUNTATGE:
Durant el procés de desmuntatge no s'han de malmetre els elements a reutilitzar.
Si en el conjunt de peces a desmuntar hi haguéssin elements mòbils (finestrons, paravents, etc,null), aquests s'han d'immobilitzar.
Es disposarà d'una superfície ampla i arrecerada per a l'aplec del material a reutilitzar.
S'evitaran les caigudes o cops subjectant els elements que s'hagin de desmuntar amb eslingues suaus i fent-les descendir amb politges.
3.- UNITAT I CRITERI D'AMIDAMENT
Unitat d'element realment arrencat o desmuntat segons les especificacions de la DT.
4.- NORMATIVA DE COMPLIMENT OBLIGATORI
No hi ha normativa de compliment obligatori.

P2 DEMOLICIONS, ENDERROCS, MOVIMENTS DE TERRES I GESTIÓ DE RESIDUS

P21 ENDERROCS, DEMOLICIONS, ARRENCADES, REPICATS I DESMUNTATGES

P214 DESMUNTATGES O ENDERROCS D'ELEMENTS DE CONSTRUCCIÓ

P2142- ARRENCADA I REPICAT DE REVESTIMENTS

0.- ELEMENTS QUE CONTEMPLA EL PLEC

P2142-4RMJ,P2142-4RN1,P2142-4RML.

1.- DEFINICIÓ I CONDICIONS DE LES PARTIDES D'OBRA EXECUTADES
Enderroc, arrencada, repicat o desmuntatge de revestiments de paraments verticals o horitzontals, amb càrrega manual i mecànica sobre camió, o aplec per a posterior reutilització.
L'enderroc, el repicat i l'arrencada, pressuposen que el material resultant no te cap utilitat i serà transportat a un abocador.
El desmuntatge pressuposa que part o tot el material resultant tindrà una utilitat posterior, i ha de ser netejat, classificat, identificat amb marques que siguin reconeixibles amb posterioritat, i, si cal, croquitzada la seva posició original.
S'han considerat les unitats d'obra següents:
- Repicat superficial d'element de pedra natural, d'arrebossat, d'enguixat, o d'estucat amb mitjans manuals i càrrega manual de runa sobre camió o contenidor
- Arrencada d'enrajolat o d'aplacat, en parament vertical, amb mitjans manuals i càrrega manual de runa sobre camió o contenidor
- Enderroc de cel ras, o cel ras i de les instal·lacions existents al seu interior , amb mitjans manuals i càrrega manual de runa sobre camió o contenidor
- Desmuntatge d'aplacat, amb mitjans manuals, neteja i aplec de materials per a la seva reutilització i carrega de runa sobre camió o contenidor
- Arrencada d'escopidor o coronament metàl·lic, ceràmic o de pedra amb mitjans manuals i càrrega manual de runa sobre camió o contenidor
- Repicat de morters dels junts de parament de pedra, amb mitjans manuals i carrega de runa sobre camió o contenidor
- Repicat de revoltons, amb mitjans manuals i càrrega manual de runa sobre camió o contenidor
- Rascat de pintura en voltes, amb mitjans manuals i càrrega manual de runa sobre camió o contenidor
- Desmuntatge per a recuperació de rajoles de València sobre paraments, per a la seva posterior restauració i muntatge, amb mitjans manuals, d'una en una, protegint-les amb paper d'arròs, cola natural i paper de bombolles, càrrega manual de runa sobre camió o contenidor
- Enderroc de teginat, amb mitjans manuals i càrrega de runa sobre camió o contenidor
- Desmuntatge de teginat amb mitjans manuals, neteja i aplec de material per a la seva reutilització i carrega de runa sobre camió o contenidor
L'execució de la unitat d'obra inclou les operacions següents:
Enderrocs, repicat o arrencades:
- Preparació de la zona de treball
- Enderroc, repicat o arrencada de l'element amb els mitjans adients
- Tall d'elements metàl·lics, guies, suports, etc.)
- Trossejament i apilada de la runa
- Càrrega de la runa sobre el camió

ENDERROC, REPICAT O ARRENCADA:
Els materials han de quedar suficientment trossejats i apilats per tal de facilitar-ne la càrrega, en funció dels mitjans de què es disposin i de les condicions de transport.
La base del element eliminat no ha d'estar danyada pel procés de treball.
Un cop acabats els treballs, la base ha de quedar neta de restes de material.
Enderroc, arrencada o desmuntatge d'elements de coberta o terrats, o de la coberta sencera, amb càrrega manual i mecànica sobre camió, o aplec per a posterior reutilització.
L'enderroc i l'arrencada, pressuposen que el material resultant no te cap utilitat i serà transportat a un abocador.
El desmuntatge pressuposa que part o tot el material resultant tindrà una utilitat posterior, i ha de ser netejat, classificat, identificat amb marques que siguin reconeixibles amb posterioritat, i, si cal, croquitzada la seva posició original.
S'han considerat les unitats d'obra següents:
- Enderroc complert de coberta plana, inclòs minvells, amb mitjans manuals i càrrega manual de runa sobre camió o contenidor
- Arrencada de paviment de rajola ceràmica o de gres de dues capes com a màxim, col·locades amb morter de ciment, amb mitjans manuals i càrrega manual de runa sobre camió o contenidor
- Retirada de grava i geotèxtil amb mitjans manuals i aplec per a posterior aprofitament
- Arrencada de teules amb mitjans manuals i càrrega manual de runa sobre camió o contenidor
- Desmuntatge de teules amb mitjans manuals i aplec per a posterior aprofitament
- Desmuntatge de coberta de lloses de pedra, amb mitjans manuals, numeració, neteja, aplec de material i carrega de runa sobre camió o contenidor
- Desmuntatge de pissarra de coberta amb mitjans manuals i aplec per a posterior aprofitament
- Desmuntatge de plaques conformades de coberta amb mitjans manuals i càrrega manual de runa sobre camió o contenidor
- Desmuntatge de plaques conformades de coberta amb mitjans manuals i aplec per a posterior aprofitament
- Desmuntatge de plaques conformades de planxa d'acer conformada amb mitjans manuals, aplec de material per a la seva reutilització i carrega de runa sobre camió o contenidor
- Enderroc de solera d'encadellat ceràmic amb mitjans manuals i càrrega manual de runa sobre camió o contenidor
- Arrencada solera de tauler de fusta, amb mitjans manuals i càrrega de runa sobre camió o contenidor
- Enderroc d'envanets de sostremort amb mitjans manuals i càrrega manual de runa sobre camió o contenidor
- Enderroc de formació de pendents de formigó cel·lular de 15 cm de gruix mitjà, a mà i amb compressor i càrrega manual de runa sobre camió o contenidor
- Arrencada de làmina impermeabilitzant amb mitjans manuals i càrrega manual de runa sobre camió o contenidor
- Arrencada de plaques de poliestirè amb mitjans manuals i càrrega manual de runa sobre camió o contenidor
- Arrencada de llata de fusta amb mitjans manuals i càrrega manual de runa sobre camió o contenidor
- Enderroc d'estructura de rastrells de fusta de coberta, amb mitjans manuals, inclòs picat d'elements massissos, neteja del lloc de treball i retirada de runa
- Arrencada de minvell de ceràmica amb mitjans manuals i càrrega manual de runa sobre camió o contenidor
- Enderroc de ràfec de coberta, amb mitjans manuals i càrrega manual de runes sobre camió
- Desmuntatge de ràfec de coberta, amb mitjans manuals, aplec de material per a la seva reutilització i càrrega manual de runes sobre camió
- Arrencada de bonera, repicat i sanejat del paviment a les vores, amb mitjans manuals i càrrega manual de runa sobre camió o contenidor
- Desmuntatge de claraboia de vidre armat amb mitjans manuals i càrrega manual de runa sobre camió o contenidor
L'execució de la unitat d'obra inclou les operacions següents:
Enderrocs o arrencades:
- Preparació de la zona de treball
- Enderroc o arrencada de l'element amb els mitjans adients
- Tall d'armadures i elements metàl·lics
- Trossejament i apilada de la runa
- Càrrega de la runa sobre el camió
Desmuntatge:
- Preparació de la zona de treball
- Numeració de les peces i croquis de la seva posició, si cal
- Desmuntatge per parts, i classificació del material
- Neteja de les peces i càrrega per al transport al lloc d'aplec
- Càrrega i transport de la runa a l'abocador
ENDERROC O ARRENCADA:
Els materials han de quedar suficientment trossejats i apilats per tal de facilitar-ne la càrrega, en funció dels mitjans de què es disposin i de les condicions de transport.
Un cop acabats els treballs, la base ha de quedar neta de restes de material.
DESMUNTATGE:
El material ha d'estar classificat i identificada la seva situació original.
El material ha d'estar emmagatzemat en condicions adients, per tal que no es faci malbé. Les pedres amb treballs escultòrics i els carreus han d'estar separades entre sí, i del terra per elements de fusta.
Les estructures de fusta han d'estar protegides de la pluja, el sol i les humitats. Han d'estar separades del terra.
AMIANT:
L'execució de la unitat d'obra inclou les operacions següents:
- Preparació de la zona de treball, d'acord amb el previst en el Pla de Treball.
- Desmuntatges, repicat o arrencada dels elements amb els mitjans adients, d'acord amb el previst en el Pla de Treball.
- Càrrega de la runa sobre contenidors o sacs, d'acord amb el previst en el Pla de treball.
- Neteja de la zona de treball.
Tots els desmuntatges previstos de materials amb contingut d'amiant hauran de ser transportats a un gestor autoritzat que admeti aquest tipus de residu, segons altres partides previstes d'acord amb el previst en el Pla de treball o la DT
2.- CONDICIONS DEL PROCÉS D'EXECUCIÓ
No s'ha de treballar amb pluja, neu o vent superior als 60 km/h.
S'ha de seguir l'ordre de treballs previst a la DT.
S'ha de demolir en general, en ordre invers al que es va seguir per a la seva construcció.
Els elements no estructurals (revestiments, divisions, tancaments, etc.), s'han de demolir abans que els elements resistents als que estiguin units, sense afectar la seva estabilitat.
L'element per a enderrocar no ha d'estar sotmès a l'acció d'elements estructurals que li transmetin càrregues.
Cal verificar en tot moment l'estabilitat dels elements que no es demoleixin.
La part per a enderrocar no ha de tenir instal·lacions en servei (aigua, gas, electricitat, etc.).
S'han de protegir els elements de servei públic que puguin resultar afectats per les obres.
La zona afectada per les obres ha de quedar convenientment senyalitzada.
S'han de senyalar els elements que hagin de conservar-se intactes, segons s'indiqui en la Documentació Tècnica o, en el seu defecte, la DF.
Els treballs s'han de fer de manera que molestin el mínim als possibles afectats.
S'ha d'evitar la formació de pols, pel que cal regar les parts que s'hagin de demolir i carregar.
Durant els treballs es permet que l'operari treballi sobre l'element si aquest és estable i l'alçària és <= 2 m.
En acabar la jornada no s'han de deixar trams d'obra amb perill d'inestabilitat.
Si es preveuen desplaçaments laterals de l'element, cal apuntalar-lo i protegir-lo per tal d'evitar-ne l'esfondrament.
No s'han de deixar elements en voladiu sense apuntalar.
En cas d'imprevistos (terrenys inundats, olors de gas, etc.) o quan l'enderrocament pugui afectar les construccions veïnes, s'han de suspendre les obres i avisar a la DF.
La runa s'ha d'abocar cap a l'interior del recinte, sense que es produeixin pressions perilloses sobre l'estructura per acumulació de material.
L'operació de càrrega de runa s'ha de fer amb les precaucions necessàries, per tal d'aconseguir les condicions de seguretat suficients.
S'han d'eliminar els elements que puguin entorpir els treballs de retirada i càrrega de runa.
No s'ha de treballar amb pluja, neu o vent superior als 60 km/h.
S'ha de seguir l'ordre de treballs previst a la DT.
S'ha de demolir en general, en ordre invers al que es va seguir per a la seva construcció.
S'ha de demolir de dalt a baix, per tongades horitzontals, de manera que la demolició es faci pràcticament al mateix nivell.
Abans del desmuntatge, cal que estiguin desmuntats els elements que sobresurten de la coberta: xemeneies de llars de foc, conductes de ventilació de gasos, fums, etc.
Sempre s'ha d'iniciar el desmuntatge dels plans inclinats de les cobertes pel carener, seguint el sentit descendent, fins als aiguafons i els voladissos (ràfecs). El procés ha de seguir un ordre simètric, de manera que no es produeixin caigudes de trams per desequilibri de càrregues.
Els elements no estructurals (revestiments, divisions, tancaments, etc.), s'han de demolir abans que els elements resistents als que estiguin units, sense afectar la seva estabilitat.
L'element per a enderrocar no ha d'estar sotmès a l'acció d'elements estructurals que li transmetin càrregues.
Si cal, s'han de col·locar cindris o apuntalaments, per tal de desmuntar els elements estructurals sense que es produeixin esfondraments.
Cal verificar en tot moment l'estabilitat dels elements que no es demoleixen.
La part per a enderrocar no ha de tenir instal·lacions en servei (aigua, gas, electricitat, etc.).
S'han de protegir els elements de servei públic que puguin resultar afectats per les obres.
La zona afectada per les obres ha de quedar convenientment senyalitzada.
S'han de senyalar els elements que hagin de conservar-se intactes, segons s'indiqui en la Documentació Tècnica o, en el seu defecte, la DF.
Els treballs s'han de fer de manera que molestin el mínim als possibles afectats.

S'ha d'evitar la formació de pols, pel que cal regar les parts que s'hagin de demolir i carregar.
Durant els treballs es permet que l'operari treballi sobre l'element si aquest és estable i l'alçària és <= 2 m.
En acabar la jornada no s'han de deixar trams d'obra amb perill d'inestabilitat.
Si es preveuen desplaçaments laterals de l'element, cal apuntalar-lo i protegir-lo per tal d'evitar-ne l'esfondrament.
No s'han de deixar elements en voladiu sense apuntalar.
En cas d'imprevistos (terrenys inundats, olors de gas, etc.) o quan l'enderrocament pugui afectar les construccions veïnes, s'han de suspendre les obres i avisar a la DF.
La runa s'ha d'abocar cap a l'interior del recinte, sense que es produeixin pressions perilloses sobre l'estructura per acumulació de material.
L'operació de càrrega de runa s'ha de fer amb les precaucions necessàries, per tal d'aconseguir les condicions de seguretat suficients.
S'han d'eliminar els elements que puguin entorpir els treballs de retirada i càrrega de runa.
AMIANT:
En cas de demolició o retirada de materials que continguin amiant i prèviament a l'inici de les feines, l'empresa encarregada d'executar-les haurà d'establir un pla de treball que ha de ser aprovat per l'autoritat de treball.
Quan tècnicament sigui possible, l'amiant o els materials que el continguin han de ser retirats abans de començar les operacions de demolició.
Ha d'existir un Pla de treball segons RD 396/2006 i ha d'estar aprovat expressament pel Departament de Treball de la Generalitat de Catalunya.
L'empresa encarregada dels treballs ha d'estar inscrita al RERA (Registre d'Empreses amb Risc per Amiant) i caldrà que ho acrediti a la DF.
Abans de l'inici dels treballs hauran d'estar muntats i en funcionament tots els elements d'higiene previstos en el Pla de treball i amb el funcionament previst en el mateix, d'acord amb la DF o el tècnic d'higiene responsable de l'actuació.
S'han de prendre les mesures de protecció individuals i col·lectives establertes al Real Decret 396/2006.
Els elements de protecció col·lectiva i mitjans auxiliars previstos per a l'execució del desmuntatge han d'estar també instal·lats i d'acord amb el previst a la DT i verificat per la DF.
La zona afectada per les obres ha de quedar convenientment senyalitzada i amb la senyalització específica de risc d'amiant.
Per tal de garantir un nivell baix d'emissions de fibres d'amiant respirables, s'han d'utilitzar eines de tall lent i eines amb aspiradors de pols d'acord amb l'establert a l'UNE 88411.
Els residus que continguin amiant s'han de recollir i traslladar fora del lloc de treball, el més aviat possible, en recipients tancats que impedeixin l'emissió de fibres d'amiant a l'ambient.
L'operació de càrrega de runa s'ha de fer amb les precaucions necessàries, per tal d'aconseguir les condicions de seguretat suficients.
Aquests recipients han d'anar senyalitzats amb etiquetes d'advertència de perill.
En cas de manipular elements que continguin amiant, s'han de prendre les mesures de protecció de la salut dels treballadors, segons l'Ordre de 7 de desembre de 2001, i utilitzar les eines amb aspiradors de pols segons UNE 88411.
S'ha de complir la normativa vigent en matèria mediambiental, de seguretat i salut i d'emmagatzematge i transport de productes de construcció.
TREBALLS AMB TÈCNIQUES DE TREBALLS VERTICALS:
Abans de començar els treballs, s'ha de preparar i senyalitzar la zona de treball, i els operaris disposaran de tots els EPI's, proteccions col·lectives i senyalitzacions indicades a l'Estudi de seguretat i salut i al Pla de treball.
Els equips utilitzats en aquesta tècnica han de ser revisats per l'usuari de manera visual abans de cada ús per comprovar que el funcionament sigui correcte i no suposi un risc. En el cas que això no sigui així, s'ha d'informar de qualsevol anomalia, defecte o deteriorament perquè procedeixi a la substitució de l'equip.
Cal assegurar-se el correcte emmagatzematge, manteniment i neteja de l'equip específic per així allargar la seva vida útil.
Aquest sistema de treball només el pot realitzar personal especialitzat que tingui formació específica en aquesta tècnica.
Aquests treballs s'han de planificar i supervisar de manera que es pugui socórrer immediatament al treballador que pateixi un accident o contratemps, tant si es val o no per si mateix.
3.- UNITAT I CRITERI D'AMIDAMENT
ARRENCADA D'ESCOPIDOR O CORONAMENT:
m de llargària realment arrencat, d'acord amb la DT.
ARRENCADA, ENDERROC, O DESMUNTATGE SUPERFICIAL O REPICAT DE REVESTIMENTS DE PARAMENTS, SOSTRES O CELS RASOS:
m2 de superfície realment executat d'acord amb les indicacions de la DT.
ENDERROC COMPLERT DE COBERTA PLANA:
m3 de volum realment enderrocat, amidat com a diferència entre els perfils de l'edifici aixecats abans de començar l'enderroc i els aixecats al finalitzar l'enderroc, aprovats per la DF.
ENDERROC, ARRENCADA O DESMUNTATGE DE PAVIMENTS, GRAVA, TEULES, LLOSES, PLAQUES CONFORMADES, SOLERES, ENVANETS DE SOSTREMORT, IMPERMEABILITZACIONS, CAPES DE FORMACIÓ DE PENDENTS, AILLAMENTS, ENLLATATS, RASTRELLS O CLARABOIES:
m2 de superfície realment executat d'acord amb les indicacions de la DT.
ARRENCADA DE MINVELL, CARENER, AIGÜAFONS, ESQUENA D'ASE, CORNISA, CANALÓ O JUNT DE DILATACIÓ:
m de llargària realment desmuntada o enderrocada, segons les especificacions de la DT.
4.- NORMATIVA DE COMPLIMENT OBLIGATORI
* Orden de 10 de febrero de 1975, por la que se aprueba la Norma Tecnológica de la Edificación. NTE-ADD/1975: Acondicionamiento del terreno. Desmontes. Demoliciones.
Real Decreto 396/2006, de 31 de marzo. por el que se establecen las disposiciones mínimas de seguridad y salud aplicables a los trabajos con riesgo de exposición al amianto.
* Orden de 10 de febrero de 1975, por la que se aprueba la Norma Tecnológica de la Edificación. NTE-ADD/1975: Acondicionamiento del terreno. Desmontes. Demoliciones.
* UNE 88411:1987 Productos de amiantocemento. Directrices para su corte y mecanizado en obra.

P2 DEMOLICIONS, ENDERROCS, MOVIMENTS DE TERRES I GESTIÓ DE RESIDUS

P21 ENDERROCS, DEMOLICIONS, ARRENCADES, REPICATS I DESMUNTATGES

P214 DESMUNTATGES O ENDERROCS D'ELEMENTS DE CONSTRUCCIÓ

P2143- ARRENCADA DE PAVIMENTS I SOLERES

0.- ELEMENTS QUE CONTEMPLA EL PLEC

P2143-4RR0,P2143-4RR3,P2143-4RR2,P2143-4RQZ,P2143-4RED.

1.- DEFINICIÓ I CONDICIONS DE LES PARTIDES D'OBRA EXECUTADES
Demolició d'elements de vialitat, arrencada de paviments o soleres o desmuntatge de paviments.
L'enderroc i l'arrencada, pressuposen que el material resultant no te cap utilitat i serà transportat a un abocador.
S'han considerat els elements següents:
- Vorada col·locada sobre terra o formigó
- Rigola de formigó o de panots col·locats sobre formigó
- Paviment de formigó, panots, llambordins o mescla bituminosa
- Paviment de rajola ceràmica, pedra natural, llambordins o còdols
- Material sintètic i capa d'anivellació
- Terratzo i capa de sorra
- Solera de formigó
- Esglaó
- Revestiment d'esglaó
- Recrescut de morter de ciment
- Sòcol de fusta, ceràmic o de pedra
En actuacions de reparació, s'han considerat els graus de dificultat següents:
- Grau de dificultat associat a la mobilitat en l'actuació:
- Sense dificultat de mobilitat: actuacions en què hi ha una interferència pròpia de l'entorn on es desenvolupen.
- Amb dificultat de mobilitat: actuacions en entorns amb dificultat de mobilitat i/o amb el material aplegat lluny de la zona de treball:
- Actuacions amb dificultat d'accessibilitat, per la poca mobilitat de la maquinària, per l'elevada presència de guals particulars i passos de vianants, per la impossibilitat d'ubicar una plataforma de treball lateral, per la impossibilitat d'ocupació de la calçada per fer l'aplec de materials que impliqui fer l'actuació per fases per tal de mantenir el pas de vianants i/o per estar en una zona amb tràfic rodat important
- Actuacions en les què els materials estan aplegats lluny de la zona de treball per manca d'espai en la proximitat d'on s'executen les tasques.
- Grau de dificultat associat a l'àmbit de l'actuació en funció de l'amplària de la vorera, calçada o plataforma única
- Grau de dificultat associat a la presència d'elements externs a l'actuació:
- Sense afectació per serveis o elements de mobiliari urbà: actuacions sense serveis (canalitzacions d'aigua, semàfors, enllumenat, etc.) ni elements urbans de grans dimensions (marquesines, mòduls

d'aparcament de bicicletes, etc.) que interfereixin (o que puguin interferir) en les tasques
- Amb afectació per serveis o elements de mobiliari urbà: actuacions amb serveis (canalitzacions d'aigua, semàfors, enllumenat, etc.) o elements urbans de grans dimensions (marquesines, mòduls d'aparcament de bicicletes, etc) que interfereixen en les tasques.
- Grau de dificultat associat a l'abast de l'actuació
L'execució de la unitat d'obra inclou les operacions següents:
Enderrocs o arrencades:
- Preparació de la zona de treball
- Demolició de l'element amb els mitjans adients
- Trossejament i apilada de la runa
- Càrrega de runa sobre camió
CONDICIONS GENERALS:
Els materials han de quedar suficientment trossejats i apilats per tal de facilitar-ne la càrrega, en funció dels mitjans de què es disposin i de les condicions de transport.
Els materials han de quedar apilats i emmagatzemats en funció de l'ús a que es destinin (transport a abocador, reutilització, eliminació en obra, etc.).
Un cop acabats els treballs, la base ha de quedar neta de restes de material.
2.- CONDICIONS DEL PROCÉS D'EXECUCIÓ
No s'ha de treballar amb pluja, neu o vent superior als 60 km/h.
S'ha de seguir l'ordre de treballs previst a la DT.
El contractista ha d'elaborar un programa de treball que ha de ser aprovat per la DF abans d'iniciar els treballs, on s'ha d'especificar, com a mínim:
- Mètode d'enderroc i fases
- Estabilitat de les construccions en cada fase, apuntalaments necessaris
- Estabilitat i protecció de les construccions i elements de l'entorn i els que s'han de conservar
- Manteniment i substitució provisional dels serveis afectats pels treballs
- Mitjans d'evacuació i especificació de les zones d'abocament dels productes d'enderroc
- Cronograma dels treballs
- Pautes de control i mesures de seguretat i salut
La part per a enderrocar no ha de tenir instal·lacions en servei (aigua, gas, electricitat, etc.).
El paviment no ha de tenir conductes d'instal·lació en servei a la part per arrencar, s'han de desmuntar els aparells d'instal·lació i de mobiliari existents, així com qualsevol element que pugui destorbar la feina.
S'han de protegir els elements de servei públic que puguin resultar afectats per les obres.
La zona afectada per les obres ha de quedar convenientment senyalitzada.
L'execució dels treballs no han de produir desperfectes, molèsties o perjudicar les construccions, bens o persones de l'entorn.
S'ha d'evitar la formació de pols, pel que cal regar les parts que s'hagin de demolir i carregar.
En cas d'imprevistos (terrenys inundats, olors de gas, etc.) o quan l'enderrocament pugui afectar les construccions veïnes, s'han de suspendre les obres i avisar a la DF.
L'operació de càrrega de runa s'ha de fer amb les precaucions necessàries, per tal d'aconseguir les condicions de seguretat suficients.
S'han d'eliminar els elements que puguin entorpir els treballs de retirada i càrrega de runa.
Els materials d'aplec i posterior reaprofitament s'han de situar en una zona amplia i arrecerada.
S'ha de complir la normativa vigent en matèria mediambiental, de seguretat i salut i d'emmagatzematge i transport de productes de construcció.
ARRENCADA DE PAVIMENTS SITUATS SOBRE SOSTRES:
El paviment s'aixecarà abans de procedir a l'enderroc de l'element resistent en el qual està col·locat, sense afectar la capa de compressió del sostre ni debilitar les voltes, bigues o biguetes.
No es dipositarà runa damunt de les bastides.
No s'acumularà runa en tanques, murs i suports pròpies que hagin de mantenir-se dempeus o d'edificacions i elements aliens a l'enderroc.
No s'acumularà runa amb un pes superior a 100 kg/m2 damunt dels sostres, en cap cas.
3.- UNITAT I CRITERI D'AMIDAMENT
ENDERROC D'ESGLAÓ, ARRENCADA DE REVESTIMENT D'ESGLAÓ, DE SÒCOL, DE VORADA O RIGOLA:
m de llargària realment enderrocada, segons les especificacions de la DT.
m de llargària realment enderrocada, segons les especificacions de la DT.
ENDERROC D'ESCOCELL:
Unitat realment enderrocada, segons les especificacions de la DT.
ENDERROC DE SOLERA LLEUGERAMENT ARMADA, ARRENCADA I DESMUNTATGE DE PAVIMENT, ARRENCADA DE RECRESCUT:
m2 de superfície amidada segons les especificacions de la DT.
ENDERROC DE SOLERA DE FORMIGÓ EN MASSA:
m3 de volum amidat segons les especificacions de la DT.
4.- NORMATIVA DE COMPLIMENT OBLIGATORI
* Orden de 6 de febrero de 1976 por la que se aprueba el Pliego de Prescripciones Técnicas Generales para Obras de Carreteras y Puentes (PG-3).
* Orden FOM/1382/2002 de 16 de mayo, por la que se actualizan determinados artículos del pliego de prescripciones técnicas generales para obras de carreteras y puentes relativos a la construcción de explanaciones, drenajes y cimentaciones (PG-3).
* Orden de 10 de febrero de 1975, por la que se aprueba la Norma Tecnológica de la Edificación. NTE-ADD/1975: Acondicionamiento del terreno. Desmontes. Demoliciones.

P2 DEMOLICIONS, ENDERROCS, MOVIMENTS DE TERRES I GESTIÓ DE RESIDUS

P21 ENDERROCS, DEMOLICIONS, ARRENCADES, REPICATS I DESMUNTATGES

P214 DESMUNTATGES O ENDERROCS D'ELEMENTS DE CONSTRUCCIÓ

P2144- ARRENCADA I DESMUNTATGE D'ENVIDRAMENTS

0.- ELEMENTS QUE CONTEMPLA EL PLEC

P2144-4RT0.

1.- DEFINICIÓ I CONDICIONS DE LES PARTIDES D'OBRA EXECUTADES
Arrencada o desmuntatge de vidres, amb càrrega manual sobre camió o contenidor, o neteja i aplec del material reutilitzable.
L'arrencada pressuposa que el material resultant no te cap utilitat i serà transportat a un abocador.
El desmuntatge pressuposa que part o tot el material resultant tindrà una utilitat posterior, i ha de ser netejat, classificat, identificat amb marques que siguin reconeixibles amb posterioritat, i, si cal, croquitzada la seva posició original.
S'han considerat els següents elements:
- Arrencada de vidre de claraboia amb mitjans manuals i càrrega manual de runa sobre camió o contenidor
- Desmuntatge de vidre de claraboia amb mitjans manuals i aplec per a posterior aprofitament
- Arrencada de vidre col·locat sobre fusta, acer o alumini amb llistó, amb mitjans manuals i càrrega manual de runa sobre camió o contenidor
- Desmuntatge de vidre col·locat sobre fusta, acer o alumini amb llistó, amb mitjans manuals, aplec de materials per a la seva reutilització i càrrega manual de runa sobre camió o contenidor
L'execució de la unitat d'obra inclou les operacions següents:
- Preparació de la zona de treball
- Arrencada o desmuntatge de l'element amb els mitjans adients
- Trossejament i apilada de l'element arrencat
- Aplec dels elements desmuntats
- Càrrega dels elements arrencats sobre el camió
CONDICIONS GENERALS:
Els materials arrencats han de quedar suficientment trossejats i apilats per tal de facilitar-ne la càrrega, en funció dels mitjans de què es disposin i de les condicions de transport.
Quan s'apreciï alguna anomalia, es notificarà immediatament a la DF.
2.- CONDICIONS DEL PROCÉS D'EXECUCIÓ
CONDICIONS GENERALS:
S'ha de seguir l'ordre de treballs previst a la DT.
No s'ha de depositar runa sobre les bastides.
No s'acumularà runa en tanques, murs i suports propis que hagin de mantenir-se a peu dret o en edificacions i elements aliens a l'enderroc.
No s'acumularà runa amb un pes superior als 100 kg/m2 damunt de sostres, encara que estiguin en bon estat.
Si l'arrencada o desmuntatge solament afecta als vidres, no s'ha de malmetre el bastiment, si aquest no s'ha d'arrencar.
Els vidres es desmuntaran sense trossejar-los per que no puguin produir talls o lesions.
Si s'arrenquen o desmunten elements de fusteria situats en un tancament exterior, l'edifici ha de quedar envoltat d'una tanca d'alçària >2 m, situada a una distància de l'edifici i de la bastida > 1,5 m i convenientment senyalitzada.
S'han de col·locar proteccions com xarxes, lones, així com una pantalla inclinada rígida que sobresurti de la façana una distància >2 m.
En finalitzar la jornada, no han de romandre elements de les edificacions en estat inestable que el vent, les condicions atmosfèriques o bé altres causes en puguin provocar l'enderroc.
L'operació de càrrega de runa s'ha de fer amb les precaucions necessàries, per tal d'aconseguir les condicions de seguretat suficients.
S'han d'eliminar els elements que puguin entorpir els treballs de retirada i càrrega de runa.

Els treballs s'han de fer de manera que molestin el mínim als possibles afectats.
DESMUNTATGE:
Durant el procés de desmuntatge no s'han de malmetre els elements a reutilitzar.
Si en el conjunt de peces a desmuntar hi haguéssin elements mòbils (finestrons, paravents, etc,null), aquests s'han d'immobilitzar.
Es disposarà d'una superfície ampla i arrecerada per a l'aplec del material a reutilitzar.
S'evitaran les caigudes o cops subjectant els elements que s'hagin de desmuntar amb eslingues suaus i fent-les descendir amb politges.
3.- UNITAT I CRITERI D'AMIDAMENT
m2 de superfície arrencat o desmuntat segons les especificacions de la DT.
4.- NORMATIVA DE COMPLIMENT OBLIGATORI
No hi ha normativa de compliment obligatori.

P2 DEMOLICIONS, ENDERROCS, MOVIMENTS DE TERRES I GESTIÓ DE RESIDUS

P21 ENDERROCS, DEMOLICIONS, ARRENCADES, REPICATS I DESMUNTATGES

P214 DESMUNTATGES O ENDERROCS D'ELEMENTS DE CONSTRUCCIÓ

P2145- ARRENCADA I ENDERROC D'ELEMENTS DE SEGURETAT I PROTECCIÓ

0.- ELEMENTS QUE CONTEMPLA EL PLEC

P2145-4RS2,P2145-4RS3.

1.- DEFINICIÓ I CONDICIONS DE LES PARTIDES D'OBRA EXECUTADES
Demolició o desmuntatge d'elements de seguretat, protecció i senyalització, amb mitjans mecànics i càrrega sobre camió.
S'han considerat els tipus següents:
- Desmuntatge de barrera de seguretat flexible i demolició d'ancoratges clavats a terra
- Desmuntatge de barrera de seguretat flexible i demolició d'ancoratges amb base de formigó
- Demolició de barrera de seguretat rígida de formigó
- Desmuntatge de barana metàl·lica
- Desmuntatge de reixa i ancoratges
L'execució de la unitat d'obra inclou les operacions següents:
- Preparació de la zona de treball
- Arrencada o desmuntatge de l'element amb els mitjans adients
- Trossejament i apilada de l'element arrencat
- Aplec dels elements desmuntats
- Càrrega dels elements arrencats sobre el camió
CONDICIONS GENERALS:
Les restes de la demolició han de quedar suficientment trossejades i apilades per tal de facilitar-ne la càrrega, en funció dels mitjans de què es disposi i de les condicions de transport.
Els elements desmuntats han de quedar apilats per tal de facilitar-ne la càrrega.
Els materials han de quedar apilats i emmagatzemats en funció de l'ús a que es destinin (transport a abocador, reutilització, eliminació en obra, etc.).
Un cop acabats els treballs, la base ha de quedar neta de restes de material i en condicions d'ús.
2.- CONDICIONS DEL PROCÉS D'EXECUCIÓ
No s'ha de treballar amb pluja, neu o vent superior als 60 km/h.
S'ha de seguir l'ordre de treballs previst a la DT.
S'han de separar les bandes i els terminals, treient primer els elements d'unió, perns i femelles, i després les peces separadores.
S'han de protegir els elements de servei públic que puguin resultar afectats per les obres.
La zona afectada per les obres ha de quedar convenientment senyalitzada.
L'execució dels treballs no han de produir desperfectes, molèsties o perjudicar les construccions, bens o persones de l'entorn.
S'ha d'evitar la formació de pols, pel que cal regar les parts que s'hagin de demolir i carregar.
En cas d'imprevistos (terrenys inundats, olors de gas, etc.) o quan l'enderrocament pugui afectar les construccions veïnes, s'han de suspendre les obres i avisar a la DF.
L'operació de càrrega de runa s'ha de fer amb les precaucions necessàries, per tal d'aconseguir les condicions de seguretat suficients.
S'han d'eliminar els elements que puguin entorpir els treballs de retirada i càrrega de runa.
S'ha de complir la normativa vigent en matèria mediambiental, de seguretat i salut i d'emmagatzematge i transport de productes de construcció.
3.- UNITAT I CRITERI D'AMIDAMENT
m de llargària realment enderrocada, segons les especificacions de la DT.
DESMUNTATGE O DEMOLICIÓ DE BARRERA DE SEGURETAT, BARANA O BALAUSTRADA:
m de llargària realment desmuntada o enderrocada, segons les especificacions de la DT.
DESMUNTATGE DE REIXA:
m2 realment executat, amidat segons les especificacions de la DT.
DESMUNTATGE DE SENYAL DE TRÀNSIT O ARRENCADA D'ESCALA DE GAT:
Unitat de quantitat realment executada segons les especificacions de la DT.
4.- NORMATIVA DE COMPLIMENT OBLIGATORI
DESMUNTATGE O ENDERROC EN OBRA CIVIL:
* Orden de 6 de febrero de 1976 por la que se aprueba el Pliego de Prescripciones Técnicas Generales para Obras de Carreteras y Puentes (PG-3).
* Orden FOM/1382/2002 de 16 de mayo, por la que se actualizan determinados artículos del pliego de prescripciones técnicas generales para obras de carreteras y puentes relativos a la construcción de explanaciones, drenajes y cimentaciones (PG-3).

P2 DEMOLICIONS, ENDERROCS, MOVIMENTS DE TERRES I GESTIÓ DE RESIDUS

P21 ENDERROCS, DEMOLICIONS, ARRENCADES, REPICATS I DESMUNTATGES

P214 DESMUNTATGES O ENDERROCS D'ELEMENTS DE CONSTRUCCIÓ

P2146- DEMOLICIÓ DE PAVIMENTS I BASES

1.- DEFINICIÓ I CONDICIONS DE LES PARTIDES D'OBRA EXECUTADES
Demolició d'elements de vialitat, arrencada de paviments o soleres o desmuntatge de paviments.
S'han considerat els elements següents:
- Vorada col·locada sobre terra o formigó
- Rigola de formigó o de panots col·locats sobre formigó
- Escocell de formigó
- Paviment de formigó, panots, llambordins o mescla bituminosa
En actuacions de reparació, s'han considerat els graus de dificultat següents:
- Grau de dificultat associat a la mobilitat en l'actuació:
- Sense dificultat de mobilitat: actuacions en què hi ha una interferència pròpia de l'entorn on es desenvolupen.
- Amb dificultat de mobilitat: actuacions en entorns amb dificultat de mobilitat i/o amb el material aplegat lluny de la zona de treball:
- Actuacions amb dificultat d'accessibilitat, per la poca mobilitat de la maquinària, per l'elevada presència de guals particulars i passos de vianants, per la impossibilitat d'ubicar una plataforma de treball lateral, per la impossibilitat d'ocupació de la calçada per fer l'aplec de materials que impliqui fer l'actuació per fases per tal de mantenir el pas de vianants i/o per estar en una zona amb tràfic rodat important
- Actuacions en les què els materials estan aplegats lluny de la zona de treball per manca d'espai en la proximitat d'on s'executen les tasques.
- Grau de dificultat associat a l'àmbit de l'actuació en funció de l'amplària de la vorera, calçada o plataforma única
- Grau de dificultat associat a la presència d'elements externs a l'actuació:
- Sense afectació per serveis o elements de mobiliari urbà: actuacions sense serveis (canalitzacions d'aigua, semàfors, enllumenat, etc.) ni elements urbans de grans dimensions (marquesines, mòduls d'aparcament de bicicletes, etc.) que interfereixin (o que puguin interferir) en les tasques
- Amb afectació per serveis o elements de mobiliari urbà: actuacions amb serveis (canalitzacions d'aigua, semàfors, enllumenat, etc.) o elements urbans de grans dimensions (marquesines, mòduls d'aparcament de bicicletes, etc) que interfereixen en les tasques.
- Grau de dificultat associat a l'abast de l'actuació
L'execució de la unitat d'obra inclou les operacions següents:
- Preparació de la zona de treball
- Demolició de l'element amb els mitjans adients

- Trossejament i apilada de la runa
CONDICIONS GENERALS:
Els materials han de quedar suficientment trossejats i apilats per tal de facilitar-ne la càrrega, en funció dels mitjans de què es disposin i de les condicions de transport.
Els materials han de quedar apilats i emmagatzemats en funció de l'ús a que es destinin (transport a abocador, reutilització, eliminació en obra, etc.).
Un cop acabats els treballs, la base ha de quedar neta de restes de material.
2.- CONDICIONS DEL PROCÉS D'EXECUCIÓ
No s'ha de treballar amb pluja, neu o vent superior als 60 km/h.
S'ha de seguir l'ordre de treballs previst a la DT.
El contractista ha d'elaborar un programa de treball que ha de ser aprovat per la DF abans d'iniciar els treballs, on s'ha d'especificar, com a mínim:
- Mètode d'enderroc i fases
- Estabilitat de les construccions en cada fase, apuntalaments necessaris
- Estabilitat i protecció de les construccions i elements de l'entorn i els que s'han de conservar
- Manteniment i substitució provisional dels serveis afectats pels treballs
- Mitjans d'evacuació i especificació de les zones d'abocament dels productes d'enderroc
- Cronograma dels treballs
- Pautes de control i mesures de seguretat i salut
La part per a enderrocar no ha de tenir instal·lacions en servei (aigua, gas, electricitat, etc.).
El paviment no ha de tenir conductes d'instal·lació en servei a la part per arrencar, s'han de desmuntar els aparells d'instal·lació i de mobiliari existents, així com qualsevol element que pugui destorbar la feina.
S'han de protegir els elements de servei públic que puguin resultar afectats per les obres.
La zona afectada per les obres ha de quedar convenientment senyalitzada.
L'execució dels treballs no han de produir desperfectes, molèsties o perjudicar les construccions, bens o persones de l'entorn.
S'ha d'evitar la formació de pols, pel que cal regar les parts que s'hagin de demolir i carregar.
En cas d'imprevistos (terrenys inundats, olors de gas, etc.) o quan l'enderrocament pugui afectar les construccions veïnes, s'han de suspendre les obres i avisar a la DF.
L'operació de càrrega de runa s'ha de fer amb les precaucions necessàries, per tal d'aconseguir les condicions de seguretat suficients.
S'han d'eliminar els elements que puguin entorpir els treballs de retirada i càrrega de runa.
S'ha de complir la normativa vigent en matèria mediambiental, de seguretat i salut i d'emmagatzematge i transport de productes de construcció.
3.- UNITAT I CRITERI D'AMIDAMENT
m de llargària realment enderrocada, segons les especificacions de la DT.
ENDERROC O FRESAT DE PAVIMENT:
m2 de paviment realment enderrocat, segons les especificacions de la DT.
4.- NORMATIVA DE COMPLIMENT OBLIGATORI
* Orden de 6 de febrero de 1976 por la que se aprueba el Pliego de Prescripciones Técnicas Generales para Obras de Carreteras y Puentes (PG-3).
* Orden FOM/1382/2002 de 16 de mayo, por la que se actualizan determinados artículos del pliego de prescripciones técnicas generales para obras de carreteras y puentes relativos a la construcción de explanaciones, drenajes y cimentaciones (PG-3).
* Orden de 10 de febrero de 1975, por la que se aprueba la Norma Tecnológica de la Edificación. NTE-ADD/1975: Acondicionamiento del terreno. Desmontes. Demoliciones.

P2 DEMOLICIONS, ENDERROCS, MOVIMENTS DE TERRES I GESTIÓ DE RESIDUS

P21 ENDERROCS, DEMOLICIONS, ARRENCADES, REPICATS I DESMUNTATGES

P214 DESMUNTATGES O ENDERROCS D'ELEMENTS DE CONSTRUCCIÓ

P214I- ENDERROC DE CEL RAS

0.- ELEMENTS QUE CONTEMPLA EL PLEC

P214I-AKZK.

1.- DEFINICIÓ I CONDICIONS DE LES PARTIDES D'OBRA EXECUTADES
Enderroc, arrencada, repicat o desmuntatge de revestiments de paraments verticals o horitzontals, amb càrrega manual i mecànica sobre camió, o aplec per a posterior reutilització.
L'enderroc, el repicat i l'arrencada, pressuposen que el material resultant no te cap utilitat i serà transportat a un abocador.
El desmuntatge pressuposa que part o tot el material resultant tindrà una utilitat posterior, i ha de ser netejat, classificat, identificat amb marques que siguin reconeixibles amb posterioritat, i, si cal, croquitzada la seva posició original.
S'han considerat les unitats d'obra següents:
- Repicat superficial d'element de pedra natural, d'arrebossat, d'enguixat, o d'estucat amb mitjans manuals i càrrega manual de runa sobre camió o contenidor
- Arrencada d'enrajolat o d'aplacat, en parament vertical, amb mitjans manuals i càrrega manual de runa sobre camió o contenidor
- Enderroc de cel ras, o cel ras i de les instal·lacions existents al seu interior , amb mitjans manuals i càrrega manual de runa sobre camió o contenidor
- Desmuntatge d'aplacat, amb mitjans manuals, neteja i aplec de materials per a la seva reutilització i carrega de runa sobre camió o contenidor
- Arrencada d'escopidor o coronament metàl·lic, ceràmic o de pedra amb mitjans manuals i càrrega manual de runa sobre camió o contenidor
- Repicat de morters dels junts de parament de pedra, amb mitjans manuals i carrega de runa sobre camió o contenidor
- Repicat de revoltons, amb mitjans manuals i càrrega manual de runa sobre camió o contenidor
- Rascat de pintura en voltes, amb mitjans manuals i càrrega manual de runa sobre camió o contenidor
- Desmuntatge per a recuperació de rajoles de València sobre paraments, per a la seva posterior restauració i muntatge, amb mitjans manuals, d'una en una, protegint-les amb paper d'arròs, cola natural i paper de bombolles, càrrega manual de runa sobre camió o contenidor
- Enderroc de teginat, amb mitjans manuals i càrrega de runa sobre camió o contenidor
- Desmuntatge de teginat amb mitjans manuals, neteja i aplec de material per a la seva reutilització i carrega de runa sobre camió o contenidor
L'execució de la unitat d'obra inclou les operacions següents:
Enderrocs, repicat o arrencades:
- Preparació de la zona de treball
- Enderroc, repicat o arrencada de l'element amb els mitjans adients
- Tall d'elements metàl·lics, guies, suports, etc.)
- Trossejament i apilada de la runa
- Càrrega de la runa sobre el camió
ENDERROC, REPICAT O ARRENCADA:
Els materials han de quedar suficientment trossejats i apilats per tal de facilitar-ne la càrrega, en funció dels mitjans de què es disposin i de les condicions de transport.
La base del element eliminat no ha d'estar danyada pel procés de treball.
Un cop acabats els treballs, la base ha de quedar neta de restes de material.
2.- CONDICIONS DEL PROCÉS D'EXECUCIÓ
No s'ha de treballar amb pluja, neu o vent superior als 60 km/h.
S'ha de seguir l'ordre de treballs previst a la DT.
S'ha de demolir en general, en ordre invers al que es va seguir per a la seva construcció.
Els elements no estructurals (revestiments, divisions, tancaments, etc.), s'han de demolir abans que els elements resistents als que estiguin units, sense afectar la seva estabilitat.
L'element per a enderrocar no ha d'estar sotmès a l'acció d'elements estructurals que li transmetin càrregues.
Cal verificar en tot moment l'estabilitat dels elements que no es demoleixin.
La part per a enderrocar no ha de tenir instal·lacions en servei (aigua, gas, electricitat, etc.).
S'han de protegir els elements de servei públic que puguin resultar afectats per les obres.
La zona afectada per les obres ha de quedar convenientment senyalitzada.
S'han de senyalar els elements que hagin de conservar-se intactes, segons s'indiqui en la Documentació Tècnica o, en el seu defecte, la DF.
Els treballs s'han de fer de manera que molestin el mínim als possibles afectats.
S'ha d'evitar la formació de pols, pel que cal regar les parts que s'hagin de demolir i carregar.
En acabar la jornada no s'han de deixar trams d'obra amb perill d'inestabilitat.
Si es preveuen desplaçaments laterals de l'element, cal apuntalar-lo i protegir-lo per tal d'evitar-ne l'esfondrament.
En cas d'imprevistos (terrenys inundats, olors de gas, etc.) o quan l'enderrocament pugui afectar les construccions veïnes, s'han de suspendre les obres i avisar a la DF.
La runa s'ha d'abocar cap a l'interior del recinte, sense que es produeixin pressions perilloses sobre l'estructura per acumulació de material.
L'operació de càrrega de runa s'ha de fer amb les precaucions necessàries, per tal d'aconseguir les condicions de seguretat suficients.
S'han d'eliminar els elements que puguin entorpir els treballs de retirada i càrrega de runa.
3.- UNITAT I CRITERI D'AMIDAMENT
ARRENCADA, ENDERROC, O DESMUNTATGE SUPERFICIAL O REPICAT DE REVESTIMENTS DE PARAMENTS, SOSTRES O

CELS RASOS:
4.- NORMATIVA DE COMPLIMENT OBLIGATORI
* Orden de 10 de febrero de 1975, por la que se aprueba la Norma Tecnológica de la Edificación. NTE-ADD/1975: Acondicionamiento del terreno. Desmontes. Demoliciones.

P2 DEMOLICIONS, ENDERROCS, MOVIMENTS DE TERRES I GESTIÓ DE RESIDUS

P21 ENDERROCS, DEMOLICIONS, ARRENCADES, REPICATS I DESMUNTATGES

P214 DESMUNTATGES O ENDERROCS D'ELEMENTS DE CONSTRUCCIÓ

P214L- ENDERROC COMPLET DE COBERTA PLANA

0.- ELEMENTS QUE CONTEMPLA EL PLEC

P214L-CRMK.

1.- DEFINICIÓ I CONDICIONS DE LES PARTIDES D'OBRA EXECUTADES
Enderroc, arrencada o desmuntatge d'elements de coberta o terrats, o de la coberta sencera, amb càrrega manual i mecànica sobre camió, o aplec per a posterior reutilització.
L'enderroc i l'arrencada, pressuposen que el material resultant no te cap utilitat i serà transportat a un abocador.
El desmuntatge pressuposa que part o tot el material resultant tindrà una utilitat posterior, i ha de ser netejat, classificat, identificat amb marques que siguin reconeixibles amb posterioritat, i, si cal, croquitzada la seva posició original.
S'han considerat les unitats d'obra següents:
- Enderroc complert de coberta plana, inclòs minvells, amb mitjans manuals i càrrega manual de runa sobre camió o contenidor
- Arrencada de paviment de rajola ceràmica o de gres de dues capes com a màxim, col·locades amb morter de ciment, amb mitjans manuals i càrrega manual de runa sobre camió o contenidor
- Retirada de grava i geotèxtil amb mitjans manuals i aplec per a posterior aprofitament
- Arrencada de teules amb mitjans manuals i càrrega manual de runa sobre camió o contenidor
- Desmuntatge de teules amb mitjans manuals i aplec per a posterior aprofitament
- Desmuntatge de coberta de lloses de pedra, amb mitjans manuals, numeració, neteja, aplec de material i carrega de runa sobre camió o contenidor
- Desmuntatge de pissarra de coberta amb mitjans manuals i aplec per a posterior aprofitament
- Desmuntatge de plaques conformades de coberta amb mitjans manuals i càrrega manual de runa sobre camió o contenidor
- Desmuntatge de plaques conformades de coberta amb mitjans manuals i aplec per a posterior aprofitament
- Desmuntatge de plaques conformades de planxa d'acer conformada amb mitjans manuals, aplec de material per a la seva reutilització i carrega de runa sobre camió o contenidor
- Enderroc de solera d'encadellat ceràmic amb mitjans manuals i càrrega manual de runa sobre camió o contenidor
- Arrencada solera de tauler de fusta, amb mitjans manuals i càrrega de runa sobre camió o contenidor
- Enderroc d'envanets de sostremort amb mitjans manuals i càrrega manual de runa sobre camió o contenidor
- Enderroc de formació de pendents de formigó cel·lular de 15 cm de gruix mitjà, a mà i amb compressor i càrrega manual de runa sobre camió o contenidor
- Arrencada de làmina impermeabilitzant amb mitjans manuals i càrrega manual de runa sobre camió o contenidor
- Arrencada de plaques de poliestirè amb mitjans manuals i càrrega manual de runa sobre camió o contenidor
- Arrencada de llata de fusta amb mitjans manuals i càrrega manual de runa sobre camió o contenidor
- Enderroc d'estructura de rastrells de fusta de coberta, amb mitjans manuals, inclòs picat d'elements massissos, neteja del lloc de treball i retirada de runa
- Arrencada de minvell de ceràmica amb mitjans manuals i càrrega manual de runa sobre camió o contenidor
- Enderroc de ràfec de coberta, amb mitjans manuals i càrrega manual de runes sobre camió
- Desmuntatge de ràfec de coberta, amb mitjans manuals, aplec de material per a la seva reutilització i càrrega manual de runes sobre camió
- Arrencada de bonera, repicat i sanejat del paviment a les vores, amb mitjans manuals i càrrega manual de runa sobre camió o contenidor
- Desmuntatge de claraboia de vidre armat amb mitjans manuals i càrrega manual de runa sobre camió o contenidor
L'execució de la unitat d'obra inclou les operacions següents:
Enderrocs o arrencades:
- Preparació de la zona de treball
- Enderroc o arrencada de l'element amb els mitjans adients
- Tall d'armadures i elements metàl·lics
- Trossejament i apilada de la runa
- Càrrega de la runa sobre el camió
Desmuntatge:
- Preparació de la zona de treball
- Numeració de les peces i croquis de la seva posició, si cal
- Desmuntatge per parts, i classificació del material
- Neteja de les peces i càrrega per al transport al lloc d'aplec
- Càrrega i transport de la runa a l'abocador
ENDERROC O ARRENCADA:
Els materials han de quedar suficientment trossejats i apilats per tal de facilitar-ne la càrrega, en funció dels mitjans de què es disposin i de les condicions de transport.
Un cop acabats els treballs, la base ha de quedar neta de restes de material.
DESMUNTATGE:
El material ha d'estar classificat i identificada la seva situació original.
El material ha d'estar emmagatzemat en condicions adients, per tal que no es faci malbé. Les pedres amb treballs escultòrics i els carreus han d'estar separades entre sí, i del terra per elements de fusta.
Les estructures de fusta han d'estar protegides de la pluja, el sol i les humitats. Han d'estar separades del terra.
AMIANT:
L'execució de la unitat d'obra inclou les operacions següents:
- Preparació de la zona de treball, d'acord amb el previst en el Pla de Treball.
- Desmuntatges, repicat o arrencada dels elements amb els mitjans adients, d'acord amb el previst en el Pla de Treball.
- Càrrega de la runa sobre contenidors o sacs, d'acord amb el previst en el Pla de treball.
- Neteja de la zona de treball.
Tots els desmuntatges previstos de materials amb contingut d'amiant hauran de ser transportats a un gestor autoritzat que admeti aquest tipus de residu, segons altres partides previstes d'acord amb el previst en el Pla de treball o la DT
2.- CONDICIONS DEL PROCÉS D'EXECUCIÓ
No s'ha de treballar amb pluja, neu o vent superior als 60 km/h.
S'ha de seguir l'ordre de treballs previst a la DT.
S'ha de demolir en general, en ordre invers al que es va seguir per a la seva construcció.
S'ha de demolir de dalt a baix, per tongades horitzontals, de manera que la demolició es faci pràcticament al mateix nivell.
Abans del desmuntatge, cal que estiguin desmuntats els elements que sobresurten de la coberta: xemeneies de llars de foc, conductes de ventilació de gasos, fums, etc.
Sempre s'ha d'iniciar el desmuntatge dels plans inclinats de les cobertes pel carener, seguint el sentit descendent, fins als aiguafons i els voladissos (ràfecs). El procés ha de seguir un ordre simètric, de manera que no es produeixin caigudes de trams per desequilibri de càrregues.
Els elements no estructurals (revestiments, divisions, tancaments, etc.), s'han de demolir abans que els elements resistents als que estiguin units, sense afectar la seva estabilitat.
L'element per a enderrocar no ha d'estar sotmès a l'acció d'elements estructurals que li transmetin càrregues.
Si cal, s'han de col·locar cindris o apuntalaments, per tal de desmuntar els elements estructurals sense que es produeixin esfondraments.
Cal verificar en tot moment l'estabilitat dels elements que no es demoleixen.
La part per a enderrocar no ha de tenir instal·lacions en servei (aigua, gas, electricitat, etc.).
S'han de protegir els elements de servei públic que puguin resultar afectats per les obres.
La zona afectada per les obres ha de quedar convenientment senyalitzada.
S'han de senyalar els elements que hagin de conservar-se intactes, segons s'indiqui en la Documentació Tècnica o, en el seu defecte, la DF.
Els treballs s'han de fer de manera que molestin el mínim als possibles afectats.
S'ha d'evitar la formació de pols, pel que cal regar les parts que s'hagin de demolir i carregar.
Durant els treballs es permet que l'operari treballi sobre l'element si aquest és estable i l'alçària és <= 2 m.
En acabar la jornada no s'han de deixar trams d'obra amb perill d'inestabilitat.
Si es preveuen desplaçaments laterals de l'element, cal apuntalar-lo i protegir-lo per tal d'evitar-ne l'esfondrament.

No s'han de deixar elements en voladiu sense apuntalar.
En cas d'imprevistos (terrenys inundats, olors de gas, etc.) o quan l'enderrocament pugui afectar les construccions veïnes, s'han de suspendre les obres i avisar a la DF.
La runa s'ha d'abocar cap a l'interior del recinte, sense que es produeixin pressions perilloses sobre l'estructura per acumulació de material.
L'operació de càrrega de runa s'ha de fer amb les precaucions necessàries, per tal d'aconseguir les condicions de seguretat suficients.
S'han d'eliminar els elements que puguin entorpir els treballs de retirada i càrrega de runa.
AMIANT:
En cas de demolició o retirada de materials que continguin amiant i prèviament a l'inici de les feines, l'empresa encarregada d'executar-les haurà d'establir un pla de treball que ha de ser aprovat per l'autoritat de treball.
Quan tècnicament sigui possible, l'amiant o els materials que el continguin han de ser retirats abans de començar les operacions de demolició.
Ha d'existir un Pla de treball segons RD 396/2006 i ha d'estar aprovat expressament pel Departament de Treball de la Generalitat de Catalunya.
L'empresa encarregada dels treballs ha d'estar inscrita al RERA (Registre d'Empreses amb Risc per Amiant) i caldrà que ho acrediti a la DF.
Abans de l'inici dels treballs hauran d'estar muntats i en funcionament tots els elements d'higiene previstos en el Pla de treball i amb el funcionament previst en el mateix, d'acord amb la DF o el tècnic d'higiene responsable de l'actuació.
S'han de prendre les mesures de protecció individuals i col·lectives establertes al Real Decret 396/2006.
Els elements de protecció col·lectiva i mitjans auxiliars previstos per a l'execució del desmuntatge han d'estar també instal·lats i d'acord amb el previst a la DT i verificat per la DF.
La zona afectada per les obres ha de quedar convenientment senyalitzada i amb la senyalització específica de risc d'amiant.
Per tal de garantir un nivell baix d'emissions de fibres d'amiant respirables, s'han d'utilitzar eines de tall lent i eines amb aspiradors de pols d'acord amb l'establert a l'UNE 88411.
Els residus que continguin amiant s'han de recollir i traslladar fora del lloc de treball, el més aviat possible, en recipients tancats que impedeixin l'emissió de fibres d'amiant a l'ambient.
L'operació de càrrega de runa s'ha de fer amb les precaucions necessàries, per tal d'aconseguir les condicions de seguretat suficients.
Aquests recipients han d'anar senyalitzats amb etiquetes d'advertència de perill.
En cas de manipular elements que continguin amiant, s'han de prendre les mesures de protecció de la salut dels treballadors, segons l'Ordre de 7 de desembre de 2001, i utilitzar les eines amb aspiradors de pols segons UNE 88411.
S'ha de complir la normativa vigent en matèria mediambiental, de seguretat i salut i d'emmagatzematge i transport de productes de construcció.
TREBALLS AMB TÈCNIQUES DE TREBALLS VERTICALS:
Abans de començar els treballs, s'ha de preparar i senyalitzar la zona de treball, i els operaris disposaran de tots els EPI's, proteccions col·lectives i senyalitzacions indicades a l'Estudi de seguretat i salut i al Pla de treball.
Els equips utilitzats en aquesta tècnica han de ser revisats per l'usuari de manera visual abans de cada ús per comprovar que el funcionament sigui correcte i no suposi un risc. En el cas que això no sigui així, s'ha d'informar de qualsevol anomalia, defecte o deteriorament perquè procedeixi a la substitució de l'equip.
Cal assegurar-se el correcte emmagatzematge, manteniment i neteja de l'equip específic per així allargar la seva vida útil.
Aquest sistema de treball només el pot realitzar personal especialitzat que tingui formació específica en aquesta tècnica.
Aquests treballs s'han de planificar i supervisar de manera que es pugui socórrer immediatament al treballador que pateixi un accident o contratemps, tant si es val o no per si mateix.
3.- UNITAT I CRITERI D'AMIDAMENT
ENDERROC COMPLERT DE COBERTA PLANA:
m3 de volum realment enderrocat, amidat com a diferència entre els perfils de l'edifici aixecats abans de començar l'enderroc i els aixecats al finalitzar l'enderroc, aprovats per la DF.
ENDERROC, ARRENCADA O DESMUNTATGE DE PAVIMENTS, GRAVA, TEULES, LLOSES, PLAQUES CONFORMADES, SOLERES, ENVANETS DE SOSTREMORT, IMPERMEABILITZACIONS, CAPES DE FORMACIÓ DE PENDENTS, AILLAMENTS, ENLLATATS, RASTRELLS O CLARABOIES:
m2 de superfície realment executat d'acord amb les indicacions de la DT.
ARRENCADA DE MINVELL, CARENER, AIGÜAFONS, ESQUENA D'ASE, CORNISA, CANALÓ O JUNT DE DILATACIÓ:
m de llargària realment desmuntada o enderrocada, segons les especificacions de la DT.
4.- NORMATIVA DE COMPLIMENT OBLIGATORI
Real Decreto 396/2006, de 31 de marzo. por el que se establecen las disposiciones mínimas de seguridad y salud aplicables a los trabajos con riesgo de exposición al amianto.
* Orden de 10 de febrero de 1975, por la que se aprueba la Norma Tecnológica de la Edificación. NTE-ADD/1975: Acondicionamiento del terreno. Desmontes. Demoliciones.
* UNE 88411:1987 Productos de amiantocemento. Directrices para su corte y mecanizado en obra.

P2 DEMOLICIONS, ENDERROCS, MOVIMENTS DE TERRES I GESTIÓ DE RESIDUS

P21 ENDERROCS, DEMOLICIONS, ARRENCADES, REPICATS I DESMUNTATGES

P214 DESMUNTATGES O ENDERROCS D'ELEMENTS DE CONSTRUCCIÓ

P214M- ENDERROC DE SOSTRE

0.- ELEMENTS QUE CONTEMPLA EL PLEC

P214M-AKZH,P214M-AKZR,P214M-AKZD,P214M-AKZT.

1.- DEFINICIÓ I CONDICIONS DE LES PARTIDES D'OBRA EXECUTADES
Enderroc o desmuntatge d'elements estructurals, amb mitjans mecànics, amb càrrega manual i mecànica sobre camió.
L'enderroc i l'arrencada, pressuposen que el material resultant no te cap utilitat i serà transportat a un abocador.
S'han considerat els tipus següents:
- Maçoneria
- Obra ceràmica
- Formigó en massa
- Formigó armat
- Fusta
- Fosa
- Acer
- Morter

L'execució de la unitat d'obra inclou les operacions següents:
Enderrocs:
- Preparació de la zona de treball
- Enderroc de l'element amb els mitjans adients
- Tall d'armadures i elements metàl·lics
- Trossejament i apilada de la runa
- Càrrega de la runa sobre el camió

CONDICIONS GENERALS:
Les restes de la demolició han de quedar suficientment trossejades i apilades per tal de facilitar-ne la càrrega, en funció dels mitjans de què es disposi i de les condicions de transport.
Els materials han de quedar apilats i emmagatzemats en funció de l'ús a que es destinin (transport a abocador, reutilització, eliminació en obra, etc.).
2.- CONDICIONS DEL PROCÉS D'EXECUCIÓ
No s'ha de treballar amb pluja, neu o vent superior als 60 km/h.
S'ha de seguir l'ordre de treballs previst a la DT.
El contractista ha d'elaborar un programa de treball que ha de ser aprovat per la DF abans d'iniciar els treballs, on s'ha d'especificar, com a mínim:
- Mètode d'enderroc i fases
- Estabilitat de les construccions en cada fase, apuntalaments necessaris
- Estabilitat i protecció de les construccions i elements de l'entorn i els que s'han de conservar
- Manteniment i substitució provisional dels serveis afectats pels treballs
- Mitjans d'evacuació i especificació de les zones d'abocament dels productes d'enderroc
- Cronograma dels treballs
- Pautes de control i mesures de seguretat i salut

S'ha de demolir en general, en ordre invers al que es va seguir per a la seva construcció.
S'ha de demolir de dalt a baix, per tongades horitzontals, de manera que la demolició es faci pràcticament al mateix nivell.
Els elements no estructurals (revestiments, divisions, tancaments, etc.), s'han de demolir abans que els elements resistents als que estiguin units, sense afectar la seva estabilitat.
L'element per a enderrocar no ha d'estar sotmès a l'acció d'elements estructurals que li transmetin càrregues.
Cal verificar en tot moment l'estabilitat dels elements que no es demoleixen.
La part per a enderrocar no ha de tenir instal·lacions en servei (aigua, gas, electricitat, etc.).

S'han de protegir els elements de servei públic que puguin resultar afectats per les obres.
La zona afectada per les obres ha de quedar convenientment senyalitzada.
S'han de senyalar els elements que hagin de conservar-se intactes, segons s'indiqui en la Documentació Tècnica o, en el seu defecte, la DF.
L'execució dels treballs no han de produir desperfectes, molèsties o perjudicar les construccions, bens o persones de l'entorn.
S'ha d'evitar la formació de pols, pel que cal regar les parts que s'hagin de demolir i carregar.
Durant els treballs es permet que l'operari treballi sobre l'element si aquest és estable i l'alçària és <= 2 m.
En acabar la jornada no s'han de deixar trams d'obra amb perill d'inestabilitat.
Si es preveuen desplaçaments laterals de l'element, cal apuntalar-lo i protegir-lo per tal d'evitar-ne l'esfondrament.
No s'han de deixar elements en voladiu sense apuntalar.
En cas d'imprevistos (terrenys inundats, olors de gas, etc.) o quan l'enderrocament pugui afectar les construccions veïnes, s'han de suspendre les obres i avisar a la DF.
La runa s'ha d'abocar cap a l'interior del recinte, sense que es produeixin pressions perilloses sobre l'estructura per acumulació de material.
L'operació de càrrega de runa s'ha de fer amb les precaucions necessàries, per tal d'aconseguir les condicions de seguretat suficients.
S'han d'eliminar els elements que puguin entorpir els treballs de retirada i càrrega de runa.
S'ha de complir la normativa vigent en matèria mediambiental, de seguretat i salut i d'emmagatzematge i transport de productes de construcció.
3.- UNITAT I CRITERI D'AMIDAMENT
ENDERROC O DESMUNTATGE DE MUR D'ENTRAMAT DE PAREDAT I FUSTA, ENDERROC DE SOSTRE, DE VOLTA CERÀMICA, ENDERROC DE REBLERT D'ENTREBIGAT, LLOSANA VOLADA, D'ESCALA, DESMUNTATGE DE VOLTA DE CARREUS, DESMUNTATGE DE TRACERIES O D'ARCS AMB TRACERIES I OBERTURA DE FINESTRES TAPIADES:
m2 de superfície realment executada, amidada segons les especificacions de la DT.
4.- NORMATIVA DE COMPLIMENT OBLIGATORI
* Orden de 10 de febrero de 1975, por la que se aprueba la Norma Tecnológica de la Edificación. NTE-ADD/1975: Acondicionamiento del terreno. Desmontes. Demoliciones.

P2 DEMOLICIONS, ENDERROCS, MOVIMENTS DE TERRES I GESTIÓ DE RESIDUS

P21 ENDERROCS, DEMOLICIONS, ARRENCADES, REPICATS I DESMUNTATGES

P214 DESMUNTATGES O ENDERROCS D'ELEMENTS DE CONSTRUCCIÓ

P214N- ENDERROC D'ESTRUCTURES

0.- ELEMENTS QUE CONTEMPLA EL PLEC

P214N-Z8LJ,P214N-Z82J,P214N-Z81J,P214N-Z02J,P214N-ZF1J,P214N-ZF2J,P214N-Z83J.

1.- DEFINICIÓ I CONDICIONS DE LES PARTIDES D'OBRA EXECUTADES
Enderroc d'elements estructurals, amb mitjans mecànics, amb càrrega manual i mecànica sobre camió.
S'han considerat els materials següents:
- Maçoneria
- Obra ceràmica
- Formigó en massa
- Formigó armat
L'execució de la unitat d'obra inclou les operacions següents:
- Preparació de la zona de treball
- Enderroc de l'element amb els mitjans adients
- Tall d'armadures i elements metàl·lics
- Trossejament i apilada de la runa
- Càrrega de la runa sobre el camió
CONDICIONS GENERALS:
Els materials han de quedar suficientment trossejats i apilats per tal de facilitar-ne la càrrega, en funció dels mitjans de què es disposin i de les condicions de transport.
Els materials han de quedar apilats i emmagatzemats en funció de l'ús a que es destinin (transport a abocador, reutilització, eliminació en obra, etc.).
Un cop acabats els treballs, la base ha de quedar neta de restes de material.
2.- CONDICIONS DEL PROCÉS D'EXECUCIÓ
No s'ha de treballar amb pluja, neu o vent superior als 60 km/h.
S'ha de seguir l'ordre de treballs previst a la DT.
El contractista ha d'elaborar un programa de treball que ha de ser aprovat per la DF abans d'iniciar els treballs, on s'ha d'especificar, com a mínim:
- Mètode d'enderroc i fases
- Estabilitat de les construccions en cada fase, apuntalaments necessaris
- Estabilitat i protecció de les construccions i elements de l'entorn i els que s'han de conservar
- Manteniment i substitució provisional dels serveis afectats pels treballs
- Mitjans d'evacuació i especificació de les zones d'abocament dels productes d'enderroc
- Cronograma dels treballs
- Pautes de control i mesures de seguretat i salut
S'ha de demolir en general, en ordre invers al que es va seguir per a la seva construcció.
S'ha de demolir de dalt a baix, per tongades horitzontals, de manera que la demolició es faci pràcticament al mateix nivell.
Els elements no estructurals (revestiments, divisions, tancaments, etc.), s'han de demolir abans que els elements resistents als que estiguin units, sense afectar la seva estabilitat.
L'element per a enderrocar no ha d'estar sotmès a l'acció d'elements estructurals que li transmetin càrregues.
La part per a enderrocar no ha de tenir instal·lacions en servei (aigua, gas, electricitat, etc.).
S'han de protegir els elements de servei públic que puguin resultar afectats per les obres.
La zona afectada per les obres ha de quedar convenientment senyalitzada.
S'han de senyalar els elements que hagin de conservar-se intactes, segons s'indiqui en la Documentació Tècnica o, en el seu defecte, la DF.
L'execució dels treballs no han de produir desperfectes, molèsties o perjudicar les construccions, bens o persones de l'entorn.
S'ha d'evitar la formació de pols, pel que cal regar les parts que s'hagin de demolir i carregar.
Durant els treballs es permet que l'operari treballi sobre l'element si aquest és estable i l'alçària és <= 2 m.
En acabar la jornada no s'han de deixar trams d'obra amb perill d'inestabilitat.
Si es preveuen desplaçaments laterals de l'element, cal apuntalar-lo i protegir-lo per tal d'evitar-ne l'esfondrament.
No s'han de deixar elements en voladiu sense apuntalar.
En cas d'imprevistos (terrenys inundats, olors de gas, etc.) o quan l'enderrocament pugui afectar les construccions veïnes, s'han de suspendre les obres i avisar a la DF.
La runa s'ha d'abocar cap a l'interior del recinte, sense que es produeixin pressions perilloses sobre l'estructura per acumulació de material.
L'operació de càrrega de runa s'ha de fer amb les precaucions necessàries, per tal d'aconseguir les condicions de seguretat suficients.
S'han d'eliminar els elements que puguin entorpir els treballs de retirada i càrrega de runa.
S'ha de complir la normativa vigent en matèria mediambiental, de seguretat i salut i d'emmagatzematge i transport de productes de construcció.
3.- UNITAT I CRITERI D'AMIDAMENT
m de llargària realment enderrocada, segons les especificacions de la DT.
m3 de volum realment enderrocat, amidat com a diferència entre els perfils aixecats abans de començar l'enderroc i els aixecats al finalitzar l'enderroc, aprovats per la DF.
4.- NORMATIVA DE COMPLIMENT OBLIGATORI
* Orden de 6 de febrero de 1976 por la que se aprueba el Pliego de Prescripciones Técnicas Generales para Obras de Carreteras y Puentes (PG-3).
* Orden FOM/1382/2002 de 16 de mayo, por la que se actualizan determinados artículos del pliego de prescripciones técnicas generales para obras de carreteras y puentes relativos a la construcción de explanaciones, drenajes y cimentaciones (PG-3).
* Orden de 10 de febrero de 1975, por la que se aprueba la Norma Tecnológica de la Edificación. NTE-ADD/1975: Acondicionamiento del terreno. Desmontes. Demoliciones.

P2 DEMOLICIONS, ENDERROCS, MOVIMENTS DE TERRES I GESTIÓ DE RESIDUS

P21 ENDERROCS, DEMOLICIONS, ARRENCADES, REPICATS I DESMUNTATGES

P214 DESMUNTATGES O ENDERROCS D'ELEMENTS DE CONSTRUCCIÓ

P214O- ENDERROC D'ESTRUCTURES PER A REHABILITACIÓ

0.- ELEMENTS QUE CONTEMPLA EL PLEC

P214O-ZP2J,P214O-ZP1J,P214O-ZRKM,P214O-ZRJM,P214O-4ROU,P214O-4ROC,P214O-4RO4,P214O-ZA2J,P214O-ZA1J.

1.- DEFINICIÓ I CONDICIONS DE LES PARTIDES D'OBRA EXECUTADES
Enderroc o desmuntatge d'elements estructurals, amb mitjans mecànics, amb càrrega manual i mecànica sobre camió.
L'enderroc i l'arrencada, pressuposen que el material resultant no te cap utilitat i serà transportat a un abocador.
S'han considerat els tipus següents:
- Maçoneria
- Obra ceràmica
- Formigó en massa
- Formigó armat
- Fusta
- Fosa
- Acer
- Morter
L'execució de la unitat d'obra inclou les operacions següents:
Enderrocs:
- Preparació de la zona de treball
- Enderroc de l'element amb els mitjans adients
- Tall d'armadures i elements metàl·lics
- Trossejament i apilada de la runa
- Càrrega de la runa sobre el camió
CONDICIONS GENERALS:
Les restes de la demolició han de quedar suficientment trossejades i apilades per tal de facilitar-ne la càrrega, en funció dels mitjans de què es disposi i de les condicions de transport.
Els materials han de quedar apilats i emmagatzemats en funció de l'ús a que es destinin (transport a abocador, reutilització, eliminació en obra, etc.).
2.- CONDICIONS DEL PROCÉS D'EXECUCIÓ
No s'ha de treballar amb pluja, neu o vent superior als 60 km/h.
S'ha de seguir l'ordre de treballs previst a la DT.
El contractista ha d'elaborar un programa de treball que ha de ser aprovat per la DF abans d'iniciar els treballs, on s'ha d'especificar, com a mínim:
- Mètode d'enderroc i fases
- Estabilitat de les construccions en cada fase, apuntalaments necessaris
- Estabilitat i protecció de les construccions i elements de l'entorn i els que s'han de conservar
- Manteniment i substitució provisional dels serveis afectats pels treballs
- Mitjans d'evacuació i especificació de les zones d'abocament dels productes d'enderroc
- Cronograma dels treballs
- Pautes de control i mesures de seguretat i salut
S'ha de demolir en general, en ordre invers al que es va seguir per a la seva construcció.
S'ha de demolir de dalt a baix, per tongades horitzontals, de manera que la demolició es faci pràcticament al mateix nivell.
Els elements no estructurals (revestiments, divisions, tancaments, etc.), s'han de demolir abans que els elements resistents als que estiguin units, sense afectar la seva estabilitat.
L'element per a enderrocar no ha d'estar sotmès a l'acció d'elements estructurals que li transmetin càrregues.
Cal verificar en tot moment l'estabilitat dels elements que no es demoleixen.
La part per a enderrocar no ha de tenir instal·lacions en servei (aigua, gas, electricitat, etc.).
S'han de protegir els elements de servei públic que puguin resultar afectats per les obres.
La zona afectada per les obres ha de quedar convenientment senyalitzada.
S'han de senyalar els elements que hagin de conservar-se intactes, segons s'indiqui en la Documentació Tècnica o, en el seu defecte, la DF.
L'execució dels treballs no han de produir desperfectes, molèsties o perjudicar les construccions, bens o persones de l'entorn.
S'ha d'evitar la formació de pols, pel que cal regar les parts que s'hagin de demolir i carregar.
Durant els treballs es permet que l'operari treballi sobre l'element si aquest és estable i l'alçària és <= 2 m.
En acabar la jornada no s'han de deixar trams d'obra amb perill d'inestabilitat.
Si es preveuen desplaçaments laterals de l'element, cal apuntalar-lo i protegir-lo per tal d'evitar-ne l'esfondrament.
No s'han de deixar elements en voladiu sense apuntalar.
En cas d'imprevistos (terrenys inundats, olors de gas, etc.) o quan l'enderrocament pugui afectar les construccions veïnes, s'han de suspendre les obres i avisar a la DF.
La runa s'ha d'abocar cap a l'interior del recinte, sense que es produeixin pressions perilloses sobre l'estructura per acumulació de material.
L'operació de càrrega de runa s'ha de fer amb les precaucions necessàries, per tal d'aconseguir les condicions de seguretat suficients.
S'han d'eliminar els elements que puguin entorpir els treballs de retirada i càrrega de runa.
S'ha de complir la normativa vigent en matèria mediambiental, de seguretat i salut i d'emmagatzematge i transport de productes de construcció.
3.- UNITAT I CRITERI D'AMIDAMENT
ENDERROC D'EDIFICACIONS:
m3 de volum realment enderrocat, amidat com a diferència entre els perfils aixecats abans de començar l'enderroc i els aixecats al finalitzar l'enderroc, aprovats per la DF.
ENDERROC O DESMUNTATGE DE BIGA, BIGUETA O PILAR DE PEDRA, MAÓ, FORMIGÓ O FOSA, ENDERROC DE MURS, DESMUNTATGE DE MUR DE CARREUS, D'ARCS DE PEDRA, DE LLINDA DE PEDRA, ENDERROC DE REBLERT DE VOLTES O DESMUNTATGE DE CARREUS ORNAMENTALS:
m3 de volum realment executat amidat segons les especificacions de la DT.
ENDERROC O DESMUNTATGE D'ELEMENT ESTRUCTURAL DE FUSTA, ELEMENTS D'ENCAVALLADA DE FUSTA, LLINDA DE FÀBRICA CERÀMICA, DESMUNTATGE D'ELEMENT LINIAL AMB MOTLLURA DE PEDRA O ARC NERVAT DE PEDRA:
m de llargària realment executat amidat d'acord amb les indicacions de la DT.
ENDERROC O DESMUNTATGE DE MUR D'ENTRAMAT DE PAREDAT I FUSTA, ENDERROC DE SOSTRE, DE VOLTA CERÀMICA, ENDERROC DE REBLERT D'ENTREBIGAT, LLOSANA VOLADA, D'ESCALA, DESMUNTATGE DE VOLTA DE CARREUS, DESMUNTATGE DE TRACERIES O D'ARCS AMB TRACERIES I OBERTURA DE FINESTRES TAPIADES:
m2 de superfície realment executada, amidada segons les especificacions de la DT.
4.- NORMATIVA DE COMPLIMENT OBLIGATORI
* Orden de 10 de febrero de 1975, por la que se aprueba la Norma Tecnológica de la Edificación. NTE-ADD/1975: Acondicionamiento del terreno. Desmontes. Demoliciones.

P2 DEMOLICIONS, ENDERROCS, MOVIMENTS DE TERRES I GESTIÓ DE RESIDUS

P21 ENDERROCS, DEMOLICIONS, ARRENCADES, REPICATS I DESMUNTATGES

P214 DESMUNTATGES O ENDERROCS D'ELEMENTS DE CONSTRUCCIÓ

P214P- ENDERROC DE FONAMENT I CONTENCIÓ

0.- ELEMENTS QUE CONTEMPLA EL PLEC

P214P-1Z6MM,P214P-1Z6HM.

1.- DEFINICIÓ I CONDICIONS DE LES PARTIDES D'OBRA EXECUTADES
Enderroc d'elements de fonamentació d'estructures i d'elements de contenció de terres amb càrrega manual o mecànica sobre camió o contenidor.
S'han considerat les eines de demolició següents:
- Mitjans manuals
- Martell picador
- Martell trencador sobre retroexcavadora
S'han considerat els materials següents:
- Maçoneria
- Obra ceràmica
- Formigó en massa
- Formigó armat
En actuacions de reparació, s'han considerat els graus de dificultat següents:
- Grau de dificultat associat a la mobilitat en l'actuació: - Sense dificultat de mobilitat: actuacions en què hi ha una interferència pròpia de l'entorn on es desenvolupen. - Amb dificultat de mobilitat: actuacions en entorns amb dificultat de mobilitat i/o amb el material aplegat lluny de la zona de treball: - Actuacions amb dificultat d'accessibilitat, per la poca mobilitat de la maquinària, per l'elevada presència de guals particulars i passos de vianants, per la impossibilitat d'ubicar una plataforma de treball lateral, per la impossibilitat d'ocupació de la calçada per fer l'aplec de materials que impliqui fer l'actuació per fases per tal de mantenir el pas de vianants i/o per estar en una zona amb tràfic rodat important - Actuacions en les què

els materials estan aplegats lluny de la zona de treball per manca d'espai en la proximitat d'on s'executen les tasques.
- Grau de dificultat associat a l'àmbit de l'actuació en funció de l'amplària de la vorera, calçada o plataforma única
- Grau de dificultat associat a la presència d'elements externs a l'actuació: - Sense afectació per serveis o elements de mobiliari urbà: actuacions sense serveis (canalitzacions d'aigua, semàfors, enllumenat, etc.) ni elements urbans de grans dimensions (marquesines, mòduls d'aparcament de bicicletes, etc.) que interfereixin (o que puguin interferir) en les tasques - Amb afectació per serveis o elements de mobiliari urbà: actuacions amb serveis (canalitzacions d'aigua, semàfors, enllumenat, etc.) o elements urbans de grans dimensions (marquesines, mòduls d'aparcament de bicicletes, etc) que interfereixen en les tasques.
- Grau de dificultat associat a l'abast de l'actuació
L'execució de la unitat d'obra inclou les operacions següents:
- Preparació de la zona de treball
- Enderroc de l'element amb els mitjans adients
- Tall d'armadures i elements metàl·lics
- Trossejament i apilada de la runa
- Càrrega de la runa sobre el camió
CONDICIONS GENERALS:
Els materials han de quedar suficientment trossejats i apilats per tal de facilitar-ne la càrrega, en funció dels mitjans de què es disposin i de les condicions de transport.
Els materials han de quedar apilats i emmagatzemats en funció de l'ús a que es destinin (transport a abocador, reutilització, eliminació en obra, etc.).
Un cop acabats els treballs, la base ha de quedar neta de restes de material.
2.- CONDICIONS DEL PROCÉS D'EXECUCIÓ
CONDICIONS GENERALS:
No s'ha de treballar amb pluja, neu o vent superior als 60 km/h.
S'ha de seguir l'ordre de treballs previst a la DT.
El contractista ha d'elaborar un programa de treball que ha de ser aprovat per la DF abans d'iniciar els treballs, on s'ha d'especificar, com a mínim:
- Mètode d'enderroc i fases
- Estabilitat de les construccions en cada fase, apuntalaments necessaris
- Estabilitat i protecció de les construccions i elements de l'entorn i els que s'han de conservar
- Manteniment i substitució provisional dels serveis afectats pels treballs
- Mitjans d'evacuació i especificació de les zones d'abocament dels productes d'enderroc
- Cronograma dels treballs
- Pautes de control i mesures de seguretat i salut
S'ha de demolir en general, en ordre invers al que es va seguir per a la seva construcció.
S'ha de demolir de dalt a baix, per tongades horitzontals, de manera que la demolició es faci pràcticament al mateix nivell.
La part per a enderrocar no ha de tenir instal·lacions en servei (aigua, gas, electricitat, etc.).
S'han de protegir els elements de servei públic que puguin resultar afectats per les obres.
La zona afectada per les obres ha de quedar convenientment senyalitzada.
L'execució dels treballs no han de produir desperfectes, molèsties o perjudicar les construccions, bens o persones de l'entorn.
S'ha d'evitar la formació de pols, pel que cal regar les parts que s'hagin de demolir i carregar.
Durant els treballs es permet que l'operari treballi sobre l'element si aquest és estable i l'alçària és <= 2 m.
En acabar la jornada no s'han de deixar trams d'obra amb perill d'inestabilitat.
En cas d'imprevistos (terrenys inundats, olors de gas, etc.) o quan l'enderrocament pugui afectar les construccions veïnes, s'han de suspendre les obres i avisar a la DF.
L'operació de càrrega de runa s'ha de fer amb les precaucions necessàries, per tal d'aconseguir les condicions de seguretat suficients.
S'han d'eliminar els elements que puguin entorpir els treballs de retirada i càrrega de runa.
S'ha de complir la normativa vigent en matèria mediambiental, de seguretat i salut i d'emmagatzematge i transport de productes de construcció.
FONAMENTS:
L'element per a enderrocar no ha d'estar sotmès a l'acció d'elements estructurals que li transmetin càrregues.
MURS DE CONTENCIÓ:
El mur per enderrocar no ha d'estar sotmès a l'acció de càrregues o d'empentes de terres.
Quan l'alçària lliure en una o en ambdues cares és >= 6 m s'han de col·locar bastides amb una barana i un sòcol.
Si es preveuen desplaçaments laterals de l'element, cal apuntalar-lo i protegir-lo per tal d'evitar-ne l'esfondrament.
La runa s'ha d'abocar cap a l'interior del recinte, sense que es produeixin pressions perilloses sobre l'estructura per acumulació de material.
3.- UNITAT I CRITERI D'AMIDAMENT
m de llargària realment enderrocada, segons les especificacions de la DT.
m3 de volum realment enderrocat, amidat com a diferència entre els perfils aixecats abans de començar l'enderroc i els aixecats al finalitzar l'enderroc, aprovats per la DF.
4.- NORMATIVA DE COMPLIMENT OBLIGATORI
* Orden de 6 de febrero de 1976 por la que se aprueba el Pliego de Prescripciones Técnicas Generales para Obras de Carreteras y Puentes (PG-3).
* Orden FOM/1382/2002 de 16 de mayo, por la que se actualizan determinados artículos del pliego de prescripciones técnicas generales para obras de carreteras y puentes relativos a la construcción de explanaciones, drenajes y cimentaciones (PG-3).
* Orden de 10 de febrero de 1975, por la que se aprueba la Norma Tecnológica de la Edificación. NTE-ADD/1975: Acondicionamiento del terreno. Desmontes. Demoliciones.

P2 DEMOLICIONS, ENDERROCS, MOVIMENTS DE TERRES I GESTIÓ DE RESIDUS

P21 ENDERROCS, DEMOLICIONS, ARRENCADES, REPICATS I DESMUNTATGES

P214 DESMUNTATGES O ENDERROCS D'ELEMENTS DE CONSTRUCCIÓ

P214P- ENDERROC DE FONAMENT I CONTENCIÓ

P214P-1

0.- ELEMENTS QUE CONTEMPLA EL PLEC

P214P-1Z6MM,P214P-1Z6HM.

1.- DEFINICIÓ I CONDICIONS DE LES PARTIDES D'OBRA EXECUTADES
Enderroc d'elements de fonamentació d'estructures i d'elements de contenció de terres amb càrrega manual o mecànica sobre camió o contenidor.
S'han considerat les eines de demolició següents:
- Mitjans manuals
- Martell picador
- Martell trencador sobre retroexcavadora
S'han considerat els materials següents:
- Maçoneria
- Obra ceràmica
- Formigó en massa
- Formigó armat
En actuacions de reparació, s'han considerat els graus de dificultat següents:
- Grau de dificultat associat a la mobilitat en l'actuació: - Sense dificultat de mobilitat: actuacions en què hi ha una interferència pròpia de l'entorn on es desenvolupen. - Amb dificultat de mobilitat: actuacions en entorns amb dificultat de mobilitat i/o amb el material aplegat lluny de la zona de treball: - Actuacions amb dificultat d'accessibilitat, per la poca mobilitat de la maquinària, per l'elevada presència de guals particulars i passos de vianants, per la impossibilitat d'ubicar una plataforma de treball lateral, per la impossibilitat d'ocupació de la calçada per fer l'aplec de materials que impliqui fer l'actuació per fases per tal de mantenir el pas de vianants i/o per estar en una zona amb tràfic rodat important - Actuacions en les què els materials estan aplegats lluny de la zona de treball per manca d'espai en la proximitat d'on s'executen les tasques.
- Grau de dificultat associat a l'àmbit de l'actuació en funció de l'amplària de la vorera, calçada o plataforma única
- Grau de dificultat associat a la presència d'elements externs a l'actuació: - Sense afectació per serveis o elements de mobiliari urbà: actuacions sense serveis (canalitzacions d'aigua, semàfors, enllumenat, etc.) ni elements urbans de grans dimensions (marquesines, mòduls d'aparcament de bicicletes, etc.) que interfereixin (o que puguin interferir) en les tasques - Amb afectació per serveis o elements de mobiliari urbà: actuacions amb serveis (canalitzacions d'aigua, semàfors, enllumenat, etc.) o elements urbans de grans dimensions (marquesines, mòduls d'aparcament de bicicletes, etc) que interfereixen en les tasques.
- Grau de dificultat associat a l'abast de l'actuació
L'execució de la unitat d'obra inclou les operacions següents:
- Preparació de la zona de treball
- Enderroc de l'element amb els mitjans adients

- Tall d'armadures i elements metàl·lics
- Trossejament i apilada de la runa
- Càrrega de la runa sobre el camió
CONDICIONS GENERALS:
Els materials han de quedar suficientment trossejats i apilats per tal de facilitar-ne la càrrega, en funció dels mitjans de què es disposin i de les condicions de transport.
Els materials han de quedar apilats i emmagatzemats en funció de l'ús a que es destinin (transport a abocador, reutilització, eliminació en obra, etc.).
Un cop acabats els treballs, la base ha de quedar neta de restes de material.
2.- CONDICIONS DEL PROCÉS D'EXECUCIÓ
CONDICIONS GENERALS:
No s'ha de treballar amb pluja, neu o vent superior als 60 km/h.
S'ha de seguir l'ordre de treballs previst a la DT.
El contractista ha d'elaborar un programa de treball que ha de ser aprovat per la DF abans d'iniciar els treballs, on s'ha d'especificar, com a mínim:
- Mètode d'enderroc i fases
- Estabilitat de les construccions en cada fase, apuntalaments necessaris
- Estabilitat i protecció de les construccions i elements de l'entorn i els que s'han de conservar
- Manteniment i substitució provisional dels serveis afectats pels treballs
- Mitjans d'evacuació i especificació de les zones d'abocament dels productes d'enderroc
- Cronograma dels treballs
- Pautes de control i mesures de seguretat i salut
S'ha de demolir en general, en ordre invers al que es va seguir per a la seva construcció.
S'ha de demolir de dalt a baix, per tongades horitzontals, de manera que la demolició es faci pràcticament al mateix nivell.
La part per a enderrocar no ha de tenir instal·lacions en servei (aigua, gas, electricitat, etc.).
S'han de protegir els elements de servei públic que puguin resultar afectats per les obres.
La zona afectada per les obres ha de quedar convenientment senyalitzada.
L'execució dels treballs no han de produir desperfectes, molèsties o perjudicar les construccions, bens o persones de l'entorn.
S'ha d'evitar la formació de pols, pel que cal regar les parts que s'hagin de demolir i carregar.
Durant els treballs es permet que l'operari treballi sobre l'element si aquest és estable i l'alçària és <= 2 m.
En acabar la jornada no s'han de deixar trams d'obra amb perill d'inestabilitat.
En cas d'imprevistos (terrenys inundats, olors de gas, etc.) o quan l'enderrocament pugui afectar les construccions veïnes, s'han de suspendre les obres i avisar a la DF.
L'operació de càrrega de runa s'ha de fer amb les precaucions necessàries, per tal d'aconseguir les condicions de seguretat suficients.
S'han d'eliminar els elements que puguin entorpir els treballs de retirada i càrrega de runa.
S'ha de complir la normativa vigent en matèria mediambiental, de seguretat i salut i d'emmagatzematge i transport de productes de construcció.
FONAMENTS:
L'element per a enderrocar no ha d'estar sotmès a l'acció d'elements estructurals que li transmetin càrregues.
MURS DE CONTENCIÓ:
El mur per enderrocar no ha d'estar sotmès a l'acció de càrregues o d'empentes de terres.
Quan l'alçària lliure en una o en ambdues cares és >= 6 m s'han de col·locar bastides amb una barana i un sòcol.
Si es preveuen desplaçaments laterals de l'element, cal apuntalar-lo i protegir-lo per tal d'evitar-ne l'esfondrament.
La runa s'ha d'abocar cap a l'interior del recinte, sense que es produeixin pressions perilloses sobre l'estructura per acumulació de material.
3.- UNITAT I CRITERI D'AMIDAMENT
m de llargària realment enderrocada, segons les especificacions de la DT.
m3 de volum realment enderrocat, amidat com a diferència entre els perfils aixecats abans de començar l'enderroc i els aixecats al finalitzar l'enderroc, aprovats per la DF.
4.- NORMATIVA DE COMPLIMENT OBLIGATORI
* Orden de 6 de febrero de 1976 por la que se aprueba el Pliego de Prescripciones Técnicas Generales para Obras de Carreteras y Puentes (PG-3).
* Orden FOM/1382/2002 de 16 de mayo, por la que se actualizan determinados artículos del pliego de prescripciones técnicas generales para obras de carreteras y puentes relativos a la construcción de explanaciones, drenajes y cimentaciones (PG-3).
* Orden de 10 de febrero de 1975, por la que se aprueba la Norma Tecnológica de la Edificación. NTE-ADD/1975: Acondicionamiento del terreno. Desmontes. Demoliciones.

P2 DEMOLICIONS, ENDERROCS, MOVIMENTS DE TERRES I GESTIÓ DE RESIDUS

P21 ENDERROCS, DEMOLICIONS, ARRENCADES, REPICATS I DESMUNTATGES

P214 DESMUNTATGES O ENDERROCS D'ELEMENTS DE CONSTRUCCIÓ

P214Q- ENDERROC I DESMUNTATGE D'ELEMENTS DE COBERTA

0.- ELEMENTS QUE CONTEMPLA EL PLEC

P214Q-4RQ1,P214Q-4RQ2.

1.- DEFINICIÓ I CONDICIONS DE LES PARTIDES D'OBRA EXECUTADES
Enderroc, arrencada o desmuntatge d'elements de coberta o terrats, o de la coberta sencera, amb càrrega manual i mecànica sobre camió, o aplec per a posterior reutilització.
L'enderroc i l'arrencada, pressuposen que el material resultant no te cap utilitat i serà transportat a un abocador.
El desmuntatge pressuposa que part o tot el material resultant tindrà una utilitat posterior, i ha de ser netejat, classificat, identificat amb marques que siguin reconeixibles amb posterioritat, i, si cal, croquitzada la seva posició original.
S'han considerat les unitats d'obra següents:
- Enderroc complert de coberta plana, inclòs minvells, amb mitjans manuals i càrrega manual de runa sobre camió o contenidor
- Arrencada de paviment de rajola ceràmica o de gres de dues capes com a màxim, col·locades amb morter de ciment, amb mitjans manuals i càrrega manual de runa sobre camió o contenidor
- Retirada de grava i geotèxtil amb mitjans manuals i aplec per a posterior aprofitament
- Arrencada de teules amb mitjans manuals i càrrega manual de runa sobre camió o contenidor
- Desmuntatge de teules amb mitjans manuals i aplec per a posterior aprofitament
- Desmuntatge de coberta de lloses de pedra, amb mitjans manuals, numeració, neteja, aplec de material i carrega de runa sobre camió o contenidor
- Desmuntatge de pissarra de coberta amb mitjans manuals i aplec per a posterior aprofitament
- Desmuntatge de plaques conformades de coberta amb mitjans manuals i càrrega manual de runa sobre camió o contenidor
- Desmuntatge de plaques conformades de coberta amb mitjans manuals i aplec per a posterior aprofitament
- Desmuntatge de plaques conformades de planxa d'acer conformada amb mitjans manuals, aplec de material per a la seva reutilització i carrega de runa sobre camió o contenidor
- Enderroc de solera d'encadellat ceràmic amb mitjans manuals i càrrega manual de runa sobre camió o contenidor
- Arrencada solera de tauler de fusta, amb mitjans manuals i càrrega de runa sobre camió o contenidor
- Enderroc d'envanets de sostremort amb mitjans manuals i càrrega manual de runa sobre camió o contenidor
- Enderroc de formació de pendents de formigó cel·lular de 15 cm de gruix mitjà, a mà i amb compressor i càrrega manual de runa sobre camió o contenidor
- Arrencada de làmina impermeabilitzant amb mitjans manuals i càrrega manual de runa sobre camió o contenidor
- Arrencada de plaques de poliestirè amb mitjans manuals i càrrega manual de runa sobre camió o contenidor
- Arrencada de llata de fusta amb mitjans manuals i càrrega manual de runa sobre camió o contenidor
- Enderroc d'estructura de rastrells de fusta de coberta, amb mitjans manuals, inclòs picat d'elements massissos, neteja del lloc de treball i retirada de runa
- Arrencada de minvell de ceràmica amb mitjans manuals i càrrega manual de runa sobre camió o contenidor
- Enderroc de ràfec de coberta, amb mitjans manuals i càrrega manual de runes sobre camió
- Desmuntatge de ràfec de coberta, amb mitjans manuals, aplec de material per a la seva reutilització i càrrega manual de runes sobre camió
- Arrencada de bonera, repicat i sanejat del paviment a les vores, amb mitjans manuals i càrrega manual de runa sobre camió o contenidor
- Desmuntatge de claraboia de vidre armat amb mitjans manuals i càrrega manual de runa sobre camió o contenidor
L'execució de la unitat d'obra inclou les operacions següents:
Enderrocs o arrencades:
- Preparació de la zona de treball
- Enderroc o arrencada de l'element amb els mitjans adients

- Tall d'armadures i elements metàl·lics
- Trossejament i apilada de la runa
- Càrrega de la runa sobre el camió
Desmuntatge:
- Preparació de la zona de treball
- Numeració de les peces i croquis de la seva posició, si cal
- Desmuntatge per parts, i classificació del material
- Neteja de les peces i càrrega per al transport al lloc d'aplec
- Càrrega i transport de la runa a l'abocador
ENDERROC O ARRENCADA:
Els materials han de quedar suficientment trossejats i apilats per tal de facilitar-ne la càrrega, en funció dels mitjans de què es disposin i de les condicions de transport.
Un cop acabats els treballs, la base ha de quedar neta de restes de material.
DESMUNTATGE:
El material ha d'estar classificat i identificada la seva situació original.
El material ha d'estar emmagatzemat en condicions adients, per tal que no es faci malbé. Les pedres amb treballs escultòrics i els carreus han d'estar separades entre sí, i del terra per elements de fusta.
Les estructures de fusta han d'estar protegides de la pluja, el sol i les humitats. Han d'estar separades del terra.
AMIANT:
L'execució de la unitat d'obra inclou les operacions següents:
- Preparació de la zona de treball, d'acord amb el previst en el Pla de Treball.
- Desmuntatges, repicat o arrencada dels elements amb els mitjans adients, d'acord amb el previst en el Pla de Treball.
- Càrrega de la runa sobre contenidors o sacs, d'acord amb el previst en el Pla de treball.
- Neteja de la zona de treball.
Tots els desmuntatges previstos de materials amb contingut d'amiant hauran de ser transportats a un gestor autoritzat que admeti aquest tipus de residu, segons altres partides previstes d'acord amb el previst en el Pla de treball o la DT
2.- CONDICIONS DEL PROCÉS D'EXECUCIÓ
No s'ha de treballar amb pluja, neu o vent superior als 60 km/h.
S'ha de seguir l'ordre de treballs previst a la DT.
S'ha de demolir en general, en ordre invers al que es va seguir per a la seva construcció.
S'ha de demolir de dalt a baix, per tongades horitzontals, de manera que la demolició es faci pràcticament al mateix nivell.
Abans del desmuntatge, cal que estiguin desmuntats els elements que sobresurten de la coberta: xemeneies de llars de foc, conductes de ventilació de gasos, fums, etc.
Sempre s'ha d'iniciar el desmuntatge dels plans inclinats de les cobertes pel carener, seguint el sentit descendent, fins als aiguafons i els voladissos (ràfecs). El procés ha de seguir un ordre simètric, de manera que no es produeixin caigudes de trams per desequilibri de càrregues.
Els elements no estructurals (revestiments, divisions, tancaments, etc.), s'han de demolir abans que els elements resistents als que estiguin units, sense afectar la seva estabilitat.
L'element per a enderrocar no ha d'estar sotmès a l'acció d'elements estructurals que li transmetin càrregues.
Si cal, s'han de col·locar cindris o apuntalaments, per tal de desmuntar els elements estructurals sense que es produeixin esfondraments.
Cal verificar en tot moment l'estabilitat dels elements que no es demoleixen.
La part per a enderrocar no ha de tenir instal·lacions en servei (aigua, gas, electricitat, etc.).
S'han de protegir els elements de servei públic que puguin resultar afectats per les obres.
La zona afectada per les obres ha de quedar convenientment senyalitzada.
S'han de senyalar els elements que hagin de conservar-se intactes, segons s'indiqui en la Documentació Tècnica o, en el seu defecte, la DF.
Els treballs s'han de fer de manera que molestin el mínim als possibles afectats.
S'ha d'evitar la formació de pols, pel que cal regar les parts que s'hagin de demolir i carregar.
Durant els treballs es permet que l'operari treballi sobre l'element si aquest és estable i l'alçària és <= 2 m.
En acabar la jornada no s'han de deixar trams d'obra amb perill d'inestabilitat.
Si es preveuen desplaçaments laterals de l'element, cal apuntalar-lo i protegir-lo per tal d'evitar-ne l'esfondrament.
No s'han de deixar elements en voladiu sense apuntalar.
En cas d'imprevistos (terrenys inundats, olors de gas, etc.) o quan l'enderrocament pugui afectar les construccions veïnes, s'han de suspendre les obres i avisar a la DF.
La runa s'ha d'abocar cap a l'interior del recinte, sense que es produeixin pressions perilloses sobre l'estructura per acumulació de material.
L'operació de càrrega de runa s'ha de fer amb les precaucions necessàries, per tal d'aconseguir les condicions de seguretat suficients.
S'han d'eliminar els elements que puguin entorpir els treballs de retirada i càrrega de runa.
AMIANT:
En cas de demolició o retirada de materials que continguin amiant i prèviament a l'inici de les feines, l'empresa encarregada d'executar-les haurà d'establir un pla de treball que ha de ser aprovat per l'autoritat de treball.
Quan tècnicament sigui possible, l'amiant o els materials que el continguin han de ser retirats abans de començar les operacions de demolició.
Ha d'existir un Pla de treball segons RD 396/2006 i ha d'estar aprovat expressament pel Departament de Treball de la Generalitat de Catalunya.
L'empresa encarregada dels treballs ha d'estar inscrita al RERA (Registre d'Empreses amb Risc per Amiant) i caldrà que ho acrediti a la DF.
Abans de l'inici dels treballs hauran d'estar muntats i en funcionament tots els elements d'higiene previstos en el Pla de treball i amb el funcionament previst en el mateix, d'acord amb la DF o el tècnic d'higiene responsable de l'actuació.
S'han de prendre les mesures de protecció individuals i col·lectives establertes al Real Decret 396/2006.
Els elements de protecció col·lectiva i mitjans auxiliars previstos per a l'execució del desmuntatge han d'estar també instal·lats i d'acord amb el previst a la DT i verificat per la DF.
La zona afectada per les obres ha de quedar convenientment senyalitzada i amb la senyalització específica de risc d'amiant.
Per tal de garantir un nivell baix d'emissions de fibres d'amiant respirables, s'han d'utilitzar eines de tall lent i eines amb aspiradors de pols d'acord amb l'establert a l'UNE 88411.
Els residus que continguin amiant s'han de recollir i traslladar fora del lloc de treball, el més aviat possible, en recipients tancats que impedeixin l'emissió de fibres d'amiant a l'ambient.
L'operació de càrrega de runa s'ha de fer amb les precaucions necessàries, per tal d'aconseguir les condicions de seguretat suficients.
Aquests recipients han d'anar senyalitzats amb etiquetes d'advertència de perill.
En cas de manipular elements que continguin amiant, s'han de prendre les mesures de protecció de la salut dels treballadors, segons l'Ordre de 7 de desembre de 2001, i utilitzar les eines amb aspiradors de pols segons UNE 88411.
S'ha de complir la normativa vigent en matèria mediambiental, de seguretat i salut i d'emmagatzematge i transport de productes de construcció.
TREBALLS AMB TÈCNIQUES DE TREBALLS VERTICALS:
Abans de començar els treballs, s'ha de preparar i senyalitzar la zona de treball, i els operaris disposaran de tots els EPI's, proteccions col·lectives i senyalitzacions indicades a l'Estudi de seguretat i salut i al Pla de treball.
Els equips utilitzats en aquesta tècnica han de ser revisats per l'usuari de manera visual abans de cada ús per comprovar que el funcionament sigui correcte i no suposi un risc. En el cas que això no sigui així, s'ha d'informar de qualsevol anomalia, defecte o deteriorament perquè procedeixi a la substitució de l'equip.
Cal assegurar-se el correcte emmagatzematge, manteniment i neteja de l'equip específic per així allargar la seva vida útil.
Aquest sistema de treball només el pot realitzar personal especialitzat que tingui formació específica en aquesta tècnica.
Aquests treballs s'han de planificar i supervisar de manera que es pugui socórrer immediatament al treballador que pateixi un accident o contratemps, tant si es val o no per si mateix.
3.- UNITAT I CRITERI D'AMIDAMENT
ENDERROC COMPLERT DE COBERTA PLANA:
m3 de volum realment enderrocat, amidat com a diferència entre els perfils de l'edifici aixecats abans de començar l'enderroc i els aixecats al finalitzar l'enderroc, aprovats per la DF.
ENDERROC, ARRENCADA O DESMUNTATGE DE PAVIMENTS, GRAVA, TEULES, LLOSES, PLAQUES CONFORMADES, SOLERES, ENVANETS DE SOSTREMORT, IMPERMEABILITZACIONS, CAPES DE FORMACIÓ DE PENDENTS, AILLAMENTS, ENLLATATS, RASTRELLS O CLARABOIES:
m2 de superfície realment executat d'acord amb les indicacions de la DT.
ARRENCADA DE BONERA:
Unitat de quantitat arrencada, d'acord amb les indicacions de la DT.
ARRENCADA DE MINVELL, CARENER, AIGÜAFONS, ESQUENA D'ASE, CORNISA, CANALÓ O JUNT DE DILATACIÓ:
m de llargària realment desmuntada o enderrocada, segons les especificacions de la DT.
4.- NORMATIVA DE COMPLIMENT OBLIGATORI
Real Decreto 396/2006, de 31 de marzo. por el que se establecen las disposiciones mínimas de seguridad y salud aplicables a los trabajos con riesgo de exposición al amianto.
* Orden de 10 de febrero de 1975, por la que se aprueba la Norma Tecnológica de la Edificación. NTE-ADD/1975: Acondicionamiento del terreno. Desmontes. Demoliciones.
* UNE 88411:1987 Productos de amiantocemento. Directrices para su corte y mecanizado en obra.

P2 DEMOLICIONS, ENDERROCS, MOVIMENTS DE TERRES I GESTIÓ DE RESIDUS

P21 ENDERROCS, DEMOLICIONS, ARRENCADES, REPICATS I DESMUNTATGES

P214 DESMUNTATGES O ENDERROCS D'ELEMENTS DE CONSTRUCCIÓ

P214R- ENDERROC DE PARET

1.- DEFINICIÓ I CONDICIONS DE LES PARTIDES D'OBRA EXECUTADES
Enderroc de parets interiors, de tancament i envans, amb mitjans manuals i càrrega manual i mecànica sobre camió o contenidor.
S'han considerat els següents materials i mitjans de demolició:
- Paret d'obra de fàbrica de ceràmica
- Envans i paredons d'obra de ceràmica
- Plaques de formigó prefabricades de 24 cm de gruix
- Envans de vidre emmotllat
- Material heterogeni
En actuacions de reparació, s'han considerat els graus de dificultat següents:
- Grau de dificultat associat a la mobilitat en l'actuació:
- Sense dificultat de mobilitat: actuacions en què hi ha una interferència pròpia de l'entorn on es desenvolupen.
- Amb dificultat de mobilitat: actuacions en entorns amb dificultat de mobilitat i/o amb el material aplegat lluny de la zona de treball:
- Actuacions amb dificultat d'accessibilitat, per la poca mobilitat de la maquinària, per l'elevada presència de guals particulars i passos de vianants, per la impossibilitat d'ubicar una plataforma de treball lateral, per la impossibilitat d'ocupació de la calçada per fer l'aplec de materials que impliqui fer l'actuació per fases per tal de mantenir el pas de vianants i/o per estar en una zona amb tràfic rodat important
- Actuacions en les què els materials estan aplegats lluny de la zona de treball per manca d'espai en la proximitat d'on s'executen les tasques.
- Grau de dificultat associat a l'àmbit de l'actuació en funció de l'amplària de la vorera, calçada o plataforma única
- Grau de dificultat associat a la presència d'elements externs a l'actuació:
- Sense afectació per serveis o elements de mobiliari urbà: actuacions sense serveis (canalitzacions d'aigua, semàfors, enllumenat, etc.) ni elements urbans de grans dimensions (marquesines, mòduls d'aparcament de bicicletes, etc.) que interfereixin (o que puguin interferir) en les tasques
- Amb afectació per serveis o elements de mobiliari urbà: actuacions amb serveis (canalitzacions d'aigua, semàfors, enllumenat, etc.) o elements urbans de grans dimensions (marquesines, mòduls d'aparcament de bicicletes, etc) que interfereixen en les tasques.
- Grau de dificultat associat a l'abast de l'actuació
L'execució de la unitat d'obra inclou les operacions següents:
- Preparació de la zona de treball
- Enderroc de l'element amb els mitjans adients
- Trossejament i apilada de la runa
- Càrrega de la runa sobre el camió
CONDICIONS GENERALS:
L'edifici ha de quedar tancat per una tanca d'alçària superior a 2 m, situada a una distancia superior a 1,5 m de l'edifici i de la bastida i convenientment senyalitzada.
S'han de col·locar proteccions com xarxes, lones, així com una pantalla inclinada rígida que sobresurti de la façana una distancia de 2 m com a mínim.
En el cas de que hi hagi materials combustibles es disposarà, com a mínim, d'un extintor manual contra incendis.
Si durant l'enderroc es detecten esquerdes en les edificacions veïnes, s'han de col·locar testimonis per a observar els possibles efectes de l'enderroc i dur a terme l'apuntalament en cas necessari.
Els materials han de quedar suficientment trossejats i apilats amb la finalitat de facilitar la seva càrrega, en funció dels mitjans de que es disposi i de les condicions de transport.
Un cop acabades les tasques d'enderroc, la base ha de quedar neta de restes de material.
Al acabar l'enderroc es farà una revisió general de les parts que hagin de quedar dretes i de les edificacions veïnes per a observar les lesions que hagin pogut sortir.
Mentre es du a terme la consolidació definitiva es conservaran les contencions, els apuntalaments, les bastides i les tanques.
Quan s'apreciï alguna anomalia en els elements col·locats o en el seu funcionament, es notificarà immediatament a la DF.
2.- CONDICIONS DEL PROCÉS D'EXECUCIÓ
CONDICIONS GENERALS:
No s'ha de treballar amb pluja, neu o vent superior als 60 km/h.
S'ha de seguir l'ordre de treballs previst a la DT.
S'ha de demolir en general, en ordre invers al que es va seguir per a la seva construcció.
La runa s'ha d'abocar cap a l'interior del recinte, sense que es produeixin pressions perilloses sobre l'estructura per acumulació de material.
No es depositarà runa damunt de les bastides.
No s'acumularà runa en tanques, murs i suports propis que hagin de mantenir-se a peu dret o en edificacions i elements aliens a l'enderroc.
No s'acumularà runa amb un pes superior als 100 kg/m2 damunt de sostres, encara que estiguin en bon estat.
En finalitzar la jornada, no han de romandre elements de les edificacions en estat inestable que el vent, les condicions atmosfèriques o bé altres causes en puguin provocar l'enderroc.
Es protegiran de la pluja, mitjançant lones o plàstics, les zones que puguin ser afectades per l'aigua.
La part per a enderrocar no ha de tenir instal·lacions en servei (aigua, gas, electricitat, etc.).
S'han de protegir els elements de servei públic que puguin resultar afectats per les obres.
Els treballs s'han de fer de manera que molestin el mínim als possibles afectats.
En cas d'imprevistos (terrenys inundats, olors de gas, etc.) o quan l'enderrocament pugui afectar les construccions veïnes, s'han de suspendre les obres i avisar a la DF.
S'ha d'evitar la formació de pols, pel que cal regar les parts que s'hagin de demolir i carregar.
L'operació de càrrega de runa s'ha de fer amb les precaucions necessàries, per tal d'aconseguir les condicions de seguretat suficients.
S'han d'eliminar els elements que puguin entorpir els treballs de retirada i càrrega de runa.
S'ha de trossejar la runa per tal de facilitar-ne la càrrega amb mitjans manuals.
PARET DE 12 A 35 CM DE GRUIX:
S'han de contrarestar i anul·lar les components horitzontals d'arcs i voltes.
Si es preveuen desplaçaments laterals de l'element, cal apuntalar-lo per tal d'evitar-ne l'esfondrament.
Si les parets són de tancament, s'enderrocaran les que no són estructurals després d'haver enderrocat el sostre superior i abans d'enderrocar les bigues i pilars del nivell en el qual es treballa.
Les agulles i els arcs de les obertures no es trauran fins haver alleugerit la càrrega que hi ha al seu damunt.
Abans d'enderrocar els arcs, s'han d'equilibrar les empentes laterals i s'apuntalaran sense tallar els tirants fins el seu enderroc.
En acabar la jornada, no es deixaran sense travar murs d'alçària superior a set vegades el seu gruix.
ENVANS I PAREDONS:
S'han d'enderrocar de dalt a baix, en cada planta, abans d'enderrocar el sostre superior.
Si el sostre superior hagués cedit, no es trauran els envans sense apuntalar prèviament el sostre.
PLAQUES DE FORMIGÓ PREFABRICADES:
S'enderrocaran un nivell per sota del que s'està enderrocant, després de treure els vidres.
Es podrà desmuntar la totalitat dels tancaments prefabricats quan no es debilitin els elements estructurals, disposant-se en aquest cas, proteccions provisionals en les obertures.
Les plaques s'han de tallar en bandes paral·leles a l'armadura principal, de pes no més gran a l'admès per la grua.
Si es preveuen desplaçaments laterals de l'element, cal apuntalar-lo per tal d'evitar-ne l'esfondrament.
3.- UNITAT I CRITERI D'AMIDAMENT
ENDERROC D'ELEMENT DE TANCAMENT O DIVISORI I D'OBERTURES DE FINESTRES TAPIADES:
m2 de superfície amidada segons les especificacions de la DT.
ENDERROC PUNTUAL:
Unitat mesurada segons especificacions de la DT.
4.- NORMATIVA DE COMPLIMENT OBLIGATORI
* Orden de 10 de febrero de 1975, por la que se aprueba la Norma Tecnológica de la Edificación. NTE-ADD/1975: Acondicionamiento del terreno. Desmontes. Demoliciones.

P2 DEMOLICIONS, ENDERROCS, MOVIMENTS DE TERRES I GESTIÓ DE RESIDUS

P21 ENDERROCS, DEMOLICIONS, ARRENCADES, REPICATS I DESMUNTATGES

P214 DESMUNTATGES O ENDERROCS D'ELEMENTS DE CONSTRUCCIÓ

P214T- ENDERROC DE TANCAMENTS I DIVISORIES

0.- ELEMENTS QUE CONTEMPLA EL PLEC

P214T-10CXR,P214T-10CXS,P214T-10CTY,P214T-4RQB,P214T-4RQC,P214T-4RQI.

1.- DEFINICIÓ I CONDICIONS DE LES PARTIDES D'OBRA EXECUTADES
Enderroc de parets interiors, de tancament i envans, amb mitjans manuals i càrrega manual i mecànica sobre camió o contenidor.
S'han considerat els següents materials i mitjans de demolició:
- Paret d'obra de fàbrica de ceràmica
- Envans i paredons d'obra de ceràmica
- Plaques de formigó prefabricades de 24 cm de gruix
- Envans de vidre emmotllat
- Material heterogeni
L'execució de la unitat d'obra inclou les operacions següents:
- Preparació de la zona de treball
- Enderroc de l'element amb els mitjans adients
- Trossejament i apilada de la runa
- Càrrega de la runa sobre el camió
CONDICIONS GENERALS:
L'edifici ha de quedar tancat per una tanca d'alçària superior a 2 m, situada a una distancia superior a 1,5 m de l'edifici i de la bastida i convenientment senyalitzada.
S'han de col·locar proteccions com xarxes, lones, així com una pantalla inclinada rígida que sobresurti de la façana una distancia de 2 m com a mínim.
En el cas de que hi hagi materials combustibles es disposarà, com a mínim, d'un extintor manual contra incendis.
Si durant l'enderroc es detecten esquerdes en les edificacions veïnes, s'han de col·locar testimonis per a observar els possibles efectes de l'enderroc i dur a terme l'apuntalament en cas necessari.
Els materials han de quedar suficientment trossejats i apilats amb la finalitat de facilitar la seva càrrega, en funció dels mitjans de que es disposi i de les condicions de transport.
Un cop acabades les tasques d'enderroc, la base ha de quedar neta de restes de material.
Al acabar l'enderroc es farà una revisió general de les parts que hagin de quedar dretes i de les edificacions veïnes per a observar les lesions que hagin pogut sortir.
Mentre es du a terme la consolidació definitiva es conservaran les contencions, els apuntalaments, les bastides i les tanques.
Quan s'apreciï alguna anomalia en els elements col·locats o en el seu funcionament, es notificarà immediatament a la DF.
2.- CONDICIONS DEL PROCÉS D'EXECUCIÓ
CONDICIONS GENERALS:
No s'ha de treballar amb pluja, neu o vent superior als 60 km/h.
S'ha de seguir l'ordre de treballs previst a la DT.
S'ha de demolir en general, en ordre invers al que es va seguir per a la seva construcció.
La runa s'ha d'abocar cap a l'interior del recinte, sense que es produeixin pressions perilloses sobre l'estructura per acumulació de material.
No es depositarà runa damunt de les bastides.
No s'acumularà runa en tanques, murs i suports propis que hagin de mantenir-se a peu dret o en edificacions i elements aliens a l'enderroc.
No s'acumularà runa amb un pes superior als 100 kg/m2 damunt de sostres, encara que estiguin en bon estat.
En finalitzar la jornada, no han de romandre elements de les edificacions en estat inestable que el vent, les condicions atmosfèriques o bé altres causes en puguin provocar l'enderroc.
Es protegiran de la pluja, mitjançant lones o plàstics, les zones que puguin ser afectades per l'aigua.
La part per a enderrocar no ha de tenir instal·lacions en servei (aigua, gas, electricitat, etc.).
S'han de protegir els elements de servei públic que puguin resultar afectats per les obres.
Els treballs s'han de fer de manera que molestin el mínim als possibles afectats.
En cas d'imprevistos (terrenys inundats, olors de gas, etc.) o quan l'enderrocament pugui afectar les construccions veïnes, s'han de suspendre les obres i avisar a la DF.
S'ha d'evitar la formació de pols, pel que cal regar les parts que s'hagin de demolir i carregar.
L'operació de càrrega de runa s'ha de fer amb les precaucions necessàries, per tal d'aconseguir les condicions de seguretat suficients.
S'han d'eliminar els elements que puguin entorpir els treballs de retirada i càrrega de runa.
S'ha de trossejar la runa per tal de facilitar-ne la càrrega amb mitjans manuals.
PARET DE 12 A 35 CM DE GRUIX:
S'han de contrarestar i anul·lar les components horitzontals d'arcs i voltes.
Si es preveuen desplaçaments laterals de l'element, cal apuntalar-lo per tal d'evitar-ne l'esfondrament.
Si les parets són de tancament, s'enderrocaran les que no són estructurals després d'haver enderrocat el sostre superior i abans d'enderrocar les bigues i pilars del nivell en el qual es treballa.
Les agulles i els arcs de les obertures no es trauran fins haver alleugerit la càrrega que hi ha al seu damunt.
Abans d'enderrocar els arcs, s'han d'equilibrar les empentes laterals i s'apuntalaran sense tallar els tirants fins el seu enderroc.
En acabar la jornada, no es deixaran sense travar murs d'alçària superior a set vegades el seu gruix.
ENVANS I PAREDONS:
S'han d'enderrocar de dalt a baix, en cada planta, abans d'enderrocar el sostre superior.
Si el sostre superior hagués cedit, no es trauran els envans sense apuntalar prèviament el sostre.
PLAQUES DE FORMIGÓ PREFABRICADES:
S'enderrocaran un nivell per sota del que s'està enderrocant, després de treure els vidres.
Es podrà desmuntar la totalitat dels tancaments prefabricats quan no es debilitin els elements estructurals, disposant-se en aquest cas, proteccions provisionals en les obertures.
Les plaques s'han de tallar en bandes paral·leles a l'armadura principal, de pes no més gran a l'admès per la grua.
Si es preveuen desplaçaments laterals de l'element, cal apuntalar-lo per tal d'evitar-ne l'esfondrament.
3.- UNITAT I CRITERI D'AMIDAMENT
ENDERROC D'ELEMENT DE TANCAMENT O DIVISORI I D'OBERTURES DE FINESTRES TAPIADES:
m2 de superfície amidada segons les especificacions de la DT.
ENDERROC PUNTUAL:
Unitat mesurada segons especificacions de la DT.
4.- NORMATIVA DE COMPLIMENT OBLIGATORI
* Orden de 10 de febrero de 1975, por la que se aprueba la Norma Tecnológica de la Edificación. NTE-ADD/1975: Acondicionamiento del terreno. Desmontes. Demoliciones.

P2 DEMOLICIONS, ENDERROCS, MOVIMENTS DE TERRES I GESTIÓ DE RESIDUS

P21 ENDERROCS, DEMOLICIONS, ARRENCADES, REPICATS I DESMUNTATGES

P214 DESMUNTATGES O ENDERROCS D'ELEMENTS DE CONSTRUCCIÓ

P214T- ENDERROC DE TANCAMENTS I DIVISORIES

P214T-1

0.- ELEMENTS QUE CONTEMPLA EL PLEC

P214T-10CXR,P214T-10CXS,P214T-10CTY.

1.- DEFINICIÓ I CONDICIONS DE LES PARTIDES D'OBRA EXECUTADES
Enderroc de parets interiors, de tancament i envans, amb mitjans manuals i càrrega manual i mecànica sobre camió o contenidor.
S'han considerat els següents materials i mitjans de demolició:
- Paret d'obra de fàbrica de ceràmica
- Envans i paredons d'obra de ceràmica
- Plaques de formigó prefabricades de 24 cm de gruix
- Envans de vidre emmotllat
- Material heterogeni
L'execució de la unitat d'obra inclou les operacions següents:
- Preparació de la zona de treball
- Enderroc de l'element amb els mitjans adients
- Trossejament i apilada de la runa
- Càrrega de la runa sobre el camió
CONDICIONS GENERALS:
L'edifici ha de quedar tancat per una tanca d'alçària superior a 2 m, situada a una distancia superior a 1,5 m de l'edifici i de la bastida i convenientment senyalitzada.
S'han de col·locar proteccions com xarxes, lones, així com una pantalla inclinada rígida que sobresurti de la façana una distancia de 2 m com a mínim.
En el cas de que hi hagi materials combustibles es disposarà, com a mínim, d'un extintor manual contra incendis.
Si durant l'enderroc es detecten esquerdes en les edificacions veïnes, s'han de col·locar testimonis per a observar els possibles efectes de l'enderroc i dur a terme l'apuntalament en cas necessari.

Els materials han de quedar suficientment trossejats i apilats amb la finalitat de facilitar la seva càrrega, en funció dels mitjans de que es disposi i de les condicions de transport.
Un cop acabades les tasques d'enderroc, la base ha de quedar neta de restes de material.
Al acabar l'enderroc es farà una revisió general de les parts que hagin de quedar dretes i de les edificacions veïnes per a observar les lesions que hagin pogut sortir.
Mentre es du a terme la consolidació definitiva es conservaran les contencions, els apuntalaments, les bastides i les tanques.
Quan s'aprecii alguna anomalia en els elements col·locats o en el seu funcionament, es notificarà immediatament a la DF.
2.- CONDICIONS DEL PROCÉS D'EXECUCIÓ
CONDICIONS GENERALS:
No s'ha de treballar amb pluja, neu o vent superior als 60 km/h.
S'ha de seguir l'ordre de treballs previst a la DT.
S'ha de demolir en general, en ordre invers al que es va seguir per a la seva construcció.
La runa s'ha d'abocar cap a l'interior del recinte, sense que es produeixin pressions perilloses sobre l'estructura per acumulació de material.
No es depositarà runa damunt de les bastides.
No s'acumularà runa en tanques, murs i suports propis que hagin de mantenir-se a peu dret o en edificacions i elements aliens a l'enderroc.
No s'acumularà runa amb un pes superior als 100 kg/m2 damunt de sostres, encara que estiguin en bon estat.
En finalitzar la jornada, no han de romandre elements de les edificacions en estat inestable que el vent, les condicions atmosfèriques o bé altres causes en puguin provocar l'enderroc.
Es protegiran de la pluja, mitjançant lones o plàstics, les zones que puguin ser afectades per l'aigua.
La part per a enderrocar no ha de tenir instal·lacions en servei (aigua, gas, electricitat, etc.).
S'han de protegir els elements de servei públic que puguin resultar afectats per les obres.
Els treballs s'han de fer de manera que molestin el mínim als possibles afectats.
En cas d'imprevistos (terrenys inundats, olors de gas, etc.) o quan l'enderrocament pugui afectar les construccions veïnes, s'han de suspendre les obres i avisar a la DF.
S'ha d'evitar la formació de pols, pel que cal regar les parts que s'hagin de demolir i carregar.
L'operació de càrrega de runa s'ha de fer amb les precaucions necessàries, per tal d'aconseguir les condicions de seguretat suficients.
S'han d'eliminar els elements que puguin entorpir els treballs de retirada i càrrega de runa.
S'ha de trossejar la runa per tal de facilitar-ne la càrrega amb mitjans manuals.
PARET DE 12 A 35 CM DE GRUIX:
S'han de contrarestar i anul·lar les components horitzontals d'arcs i voltes.
Si es preveuen desplaçaments laterals de l'element, cal apuntalar-lo per tal d'evitar-ne l'esfondrament.
Si les parets són de tancament, s'enderrocaran les que no són estructurals després d'haver enderrocat el sostre superior i abans d'enderrocar les bigues i pilars del nivell en el qual es treballa.
Les agulles i els arcs de les obertures no es trauran fins haver alleugerit la càrrega que hi ha al seu damunt.
Abans d'enderrocar els arcs, s'han d'equilibrar les empentes laterals i s'apuntalaran sense tallar els tirants fins el seu enderroc.
En acabar la jornada, no es deixaran sense travar murs d'alçària superior a set vegades el seu gruix.
ENVANS I PAREDONS:
S'han d'enderrocar de dalt a baix, en cada planta, abans d'enderrocar el sostre superior.
Si el sostre superior hagués cedit, no es trauran els envans sense apuntalar prèviament el sostre.
PLAQUES DE FORMIGÓ PREFABRICADES:
S'enderrocaran un nivell per sota del que s'està enderrocant, després de treure els vidres.
Es podrà desmuntar la totalitat dels tancaments prefabricats quan no es debilitin els elements estructurals, disposant-se en aquest cas, proteccions provisionals en les obertures.
Les plaques s'han de tallar en bandes paral·leles a l'armadura principal, de pes no més gran a l'admès per la grua.
Si es preveuen desplaçaments laterals de l'element, cal apuntalar-lo per tal d'evitar-ne l'esfondrament.
3.- UNITAT I CRITERI D'AMIDAMENT
ENDERROC D'ELEMENT DE TANCAMENT O DIVISORI I D'OBERTURES DE FINESTRES TAPIADES:
m2 de superfície amidada segons les especificacions de la DT.
ENDERROC PUNTUAL:
Unitat mesurada segons especificacions de la DT.
4.- NORMATIVA DE COMPLIMENT OBLIGATORI
* Orden de 10 de febrero de 1975, por la que se aprueba la Norma Tecnológica de la Edificación. NTE-ADD/1975: Acondicionamiento del terreno. Desmontes. Demoliciones.

P2 DEMOLICIONS, ENDERROCS, MOVIMENTS DE TERRES I GESTIÓ DE RESIDUS

P21 ENDERROCS, DEMOLICIONS, ARRENCADES, REPICATS I DESMUNTATGES

P214 DESMUNTATGES O ENDERROCS D'ELEMENTS DE CONSTRUCCIÓ

P214W- TALL AMB DISC EN PAVIMENT PER MARCAR LÍMIT DEMOLICIÓ

1.- DEFINICIÓ I CONDICIONS DE LES PARTIDES D'OBRA EXECUTADES
Tall fet amb maquina tallajunts en un paviment que s'ha de demolir, per tal de delimitar la zona afectada, i que en fer la demolició els límits del paviment que resti siguin rectes i uniformes.
Ha d'estar feta al lloc indicat a la DT, amb les modificacions introduides al replanteig previ, aprovades per la DF.
Toleràncies d'execució:
- Replanteig: ± 10 mm
2.- CONDICIONS DEL PROCÉS D'EXECUCIÓ
No s'ha de treballar amb pluja, neu o vent superior als 60 km/h.
S'ha de seguir l'ordre de treballs previst a la DT.
El contractista ha d'elaborar un programa de treball que ha de ser aprovat per la DF abans d'iniciar els treballs, on s'ha d'especificar, com a mínim:
- Mètode d'enderroc i fases
- Estabilitat de les construccions en cada fase, apuntalaments necessaris
- Estabilitat i protecció de les construccions i elements de l'entorn i els que s'han de conservar
- Manteniment i substitució provisional dels serveis afectats pels treballs
- Mitjans d'evacuació i especificació de les zones d'abocament dels productes d'enderroc
- Cronograma dels treballs
- Pautes de control i mesures de seguretat i salut
3.- UNITAT I CRITERI D'AMIDAMENT
m de llargària realment enderrocada, segons les especificacions de la DT.
TALL DE PAVIMENT:
m de llargària executada realment, amidada segons les especificacions del projecte, comprovada i acceptada expressament per la DF.
4.- NORMATIVA DE COMPLIMENT OBLIGATORI
* Orden de 6 de febrero de 1976 por la que se aprueba el Pliego de Prescripciones Técnicas Generales para Obras de Carreteras y Puentes (PG-3).
* Orden FOM/1382/2002 de 16 de mayo, por la que se actualizan determinados artículos del pliego de prescripciones técnicas generales para obras de carreteras y puentes relativos a la construcción de explanaciones, drenajes y cimentaciones (PG-3).

P2 DEMOLICIONS, ENDERROCS, MOVIMENTS DE TERRES I GESTIÓ DE RESIDUS

P21 ENDERROCS, DEMOLICIONS, ARRENCADES, REPICATS I DESMUNTATGES

P21D DESMUNTATGES D'ELEMENTS D'INSTAL·LACIONS

P21D1- DESMUNTATGE D'ASCENSOR

0.- ELEMENTS QUE CONTEMPLA EL PLEC

P21D1-4RWS.

1.- DEFINICIÓ I CONDICIONS DE LES PARTIDES D'OBRA EXECUTADES
Desmuntatge de portes de replà, cabina, botoneres, guies, contrapesos, amortidors, maquinària, quadre de maniobra i instal·lació elèctrica d'ascensor elèctric d'adherència per a 4 persones (300 kg) i 4 parades o 6 parades, amb mitjans manuals i càrrega manual de runa sobre camió o contenidor
L'execució de la unitat d'obra inclou les operacions següents:

- Operacions de preparació
- Desconnexió de la xarxa d'alimentació, i protecció dels terminals
- Desmuntatge o arrencada dels elements
- Enderroc de les bancades si es el cas
- Neteja de la superfície de les restes de runa
- Càrrega, transport i descàrrega a les zones autoritzades d'abocament de la runa i dels materials de rebuig generats i condicionament de l'abocador

CONDICIONS GENERALS:
Els materials arrencats han de quedar suficientment trossejats i apilats per tal de facilitar-ne la càrrega, en funció dels mitjans de què es disposin i de les condicions de transport.
Els forats deixats en eliminar les portes, han d'estar protegits.
No han d'haver restes de caixetins de les botoneres als paraments. Els quadres de maniobra, quadres elèctrics auxiliars, etc., obsolets han d'estar retirats.
2.- CONDICIONS DEL PROCÉS D'EXECUCIÓ
S'ha de seguir l'ordre de treballs previst a la Documentació Tècnica.
La xarxa d'alimentació elèctrica ha d'estar fora de servei.
Els elements s'han de desmuntar amb les eines apropiades.
Els elements grans i pesats s'han de subjectar i manipular pels punts d'ancoratge disposats per a aquest fi. Si aquests punts es varen retirar durant el muntatge, aleshores es tornaran a muntar.
Es farà servir la maquinària adequada per a la manipulació dels elements a desmuntar, com ara grues, cistelles, etc.
L'extrem de la part de la xarxa que no es retira ha de quedar convenientment protegit.
Quan s'arrenquin les portes dels replans, s'ha de protegir el forat, i no s'ha de fer malbé el parament ni les estructures que les envolten.
La zona afectada per les obres ha de quedar convenientment senyalitzada.
Cal prendre les mesures de precaució necessàries per aconseguir unes condicions de seguretat suficients.
S'han de senyalar els elements que hagin de conservar-se intactes, segons s'indiqui en la Documentació Tècnica o en el seu defecte, la DF
Els treballs s'han de fer de manera que molestin el mínim possible als afectats.
En cas d'imprevistos (olors de gas, etc.) o quan les operacions que es realitzin puguin afectar les construccions veïnes, s'han de suspendre les obres i avisar a la DF
L'operació de càrrega de runa s'ha de fer amb les precaucions necessàries, per tal d'aconseguir les condicions de seguretat suficients.
S'han d'eliminar els elements que puguin entorpir els treballs de retirada i càrrega de runa.
El transport s'ha de realitzar en un vehicle adequat, per al material que es desitgi transportar, proveït dels elements que calen per al seu desplaçament correcte.
Durant el transport s'ha de protegir el material perquè no es produeixin pèrdues en el trajecte.
3.- UNITAT I CRITERI D'AMIDAMENT
Unitat d'ascensor realment desmuntat, inclòs l'enderroc dels suports i bancades si es el cas, amidat segons les especificacions de la DT.
4.- NORMATIVA DE COMPLIMENT OBLIGATORI
No hi ha normativa de compliment obligatori.

P2 DEMOLICIONS, ENDERROCS, MOVIMENTS DE TERRES I GESTIÓ DE RESIDUS

P21 ENDERROCS, DEMOLICIONS, ARRENCADES, REPICATS I DESMUNTATGES

P21D DESMUNTATGES D'ELEMENTS D'INSTAL·LACIONS

P21DD- DESMUNTATGE DE LLUMENERA (D)

0.- ELEMENTS QUE CONTEMPLA EL PLEC

P21DD-HBKA.

1.- DEFINICIÓ I CONDICIONS DE LES PARTIDES D'OBRA EXECUTADES
Arrencada, desmuntatge i enderroc, càrrega i transport a abocador, magatzem o lloc de nova col·locació d'elements d'instal·lacions de gas, elèctriques, lampisteria o d'enllumenat.
S'han considerat les unitats d'obra següents:
- Arrencada de llum superficial
- Desmuntatge de llum superficial
- Desmuntatge de fanal
- Desmuntatge de braç mural

L'execució de la unitat d'obra inclou les operacions següents:
- Operacions de preparació
- Desconnexió de la xarxa d'alimentació, i protecció dels terminals, en el seu cas
- Desmuntatge o arrencada dels elements
- Enderroc dels fonaments si es el cas
- Neteja de la superfície de les restes de runa
- Càrrega, transport i descàrrega a les zones autoritzades d'abocament de la runa i dels materials de rebuig generats i condicionament de l'abocador
- Càrrega, transport al magatzem o lloc de nova utilització dels materials que indica la DT, descàrrega i classificació

CONDICIONS GENERALS:
Els materials han de quedar apilats i emmagatzemats en funció de l'ús a que es destinin (transport a abocador, reutilització, eliminació en obra, etc.).
2.- CONDICIONS DEL PROCÉS D'EXECUCIÓ
No s'ha de treballar amb pluja, neu o vent superior als 60 km/h.
S'ha de seguir l'ordre de treballs previst a la DT.
La xarxa ha d'estar fora de servei.
Si la xarxa o l'element a desmuntar conté fluids, aquests s'han de buidar.
Els elements s'han de desmuntar amb les eines apropiades.
Es tindrà especial cura amb els elements que s'han de tornar a muntar en un altre lloc.
Els elements grans i pesats s'han de subjectar i manipular pels punts d'ancoratge disposats per a aquest fi. Si aquests punts es varen retirar durant el muntatge, aleshores es tornaran a muntar.
Es farà servir la maquinària adequada per a la manipulació dels elements a desmuntar (grues, cistelles, etc.).
Qualsevol conducció que empalmi amb l'element ha de quedar obturada. Si es tracta d'un element elèctric, l'extrem de la part que no es retira ha de quedar convenientment protegit.
S'han de protegir els elements de servei públic que puguin resultar afectats per les obres.
La zona afectada per les obres ha de quedar convenientment senyalitzada.
Cal prendre les mesures de precaució necessàries per aconseguir unes condicions de seguretat suficients i evitar danys a les construccions pròximes.
S'han de senyalar els elements que hagin de conservar-se intactes, segons s'indiqui en la Documentació Tècnica o, en el seu defecte, la DF.
Els treballs s'han de fer de manera que molestin el mínim als possibles afectats.
S'ha d'evitar la formació de pols, pel que cal regar les parts que s'hagin de demolir i carregar.
En cas d'imprevistos (olors de gas, etc.) o quan les operacions que es realitzin puguin afectar les construccions veïnes, s'han de suspendre les obres i avisar a la DF.
L'operació de càrrega de runa s'ha de fer amb les precaucions necessàries, per tal d'aconseguir les condicions de seguretat suficients.
S'han d'eliminar els elements que puguin entorpir els treballs de retirada i càrrega de runa.
El transport s'ha de realitzar en un vehicle adequat, per al material que es desitgi transportar, proveït dels elements que calen per al seu desplaçament correcte.
Durant el transport s'ha de protegir el material perquè no es produeixin pèrdues en el trajecte.
En cas d'utilització d'abocador, el contractista no podrà abocar material procedent de l'obra sense que prèviament estigui aprovat l'abocador pel Director d'Obra i per la comissió de seguiment mediambiental, en el cas que estigui constituïda.
3.- UNITAT I CRITERI D'AMIDAMENT
ARRENCADA D'INSTAL·LACIONS ELÈCTRIQUES O D'ENLLUMENAT:
4.- NORMATIVA DE COMPLIMENT OBLIGATORI
No hi ha normativa de compliment obligatori.

P2 DEMOLICIONS, ENDERROCS, MOVIMENTS DE TERRES I GESTIÓ DE RESIDUS

P21 ENDERROCS, DEMOLICIONS, ARRENCADES, REPICATS I DESMUNTATGES

P21G ENDERROCS D'ELEMENTS D'INSTAL·LACIONS

P21G0- ARRENCADA D'INSTAL·LACIONS DE CALEFACCIÓ I CLIMATITZACIÓ

0.- ELEMENTS QUE CONTEMPLA EL PLEC

P21G0-4RGR,P21G0-4RU6,P21G0-4RU7,P21G0-4RU2.

1.- DEFINICIÓ I CONDICIONS DE LES PARTIDES D'OBRA EXECUTADES
Arrencada i desmuntatge, càrrega i transport a abocador, magatzem o lloc de nova col·locació d'elements d'instal·lacions de climatització, calefacció i ventilació mecànica.
L'execució de la unitat d'obra inclou les operacions següents:
- Operacions de preparació
- Desmuntatge o arrencada dels elements
- Enderroc dels fonaments si es el cas
- Neteja de la superfície de les restes de runa
- Càrrega, transport i descàrrega a les zones autoritzades d'abocament de la runa i dels materials de rebuig generats i condicionament de l'abocador
- Càrrega, transport al magatzem o lloc de nova utilització dels materials que indica la DT, descàrrega i classificació
2.- CONDICIONS DEL PROCÉS D'EXECUCIÓ
No s'ha de treballar amb pluja, neu o vent superior als 60 km/h.
S'ha de seguir l'ordre de treballs previst a la DT.
La xarxa ha d'estar fora de servei.
Si la xarxa o l'element a desmuntar conté fluids, aquests s'han de buidar.
Els elements s'han de desmuntar amb les eines apropiades.
Es tindrà especial cura amb els elements que s'han de tornar a muntar en un altre lloc.
Els elements grans i pesats s'han de subjectar i manipular pels punts d'ancoratge disposats per a aquest fi. Si aquests punts es varen retirar durant el muntatge, aleshores es tornaran a muntar.
Es farà servir la maquinària adequada per a la manipulació dels elements a desmuntar, com ara grues, cistelles, etc.
Qualsevol conducció que empalmi amb l'element ha de quedar obturada. Si es tracta d'un element elèctric, l'extrem de la part de la xarxa que no es retira ha de quedar convenientment protegit.
S'han de protegir els elements de servei públic que puguin resultar afectats per les obres.
La zona afectada per les obres ha de quedar convenientment senyalitzada.
Cal prendre les mesures de precaució necessàries per aconseguir unes condicions de seguretat suficients i evitar danys a les construccions pròximes.
S'han de senyalar els elements que hagin de conservar-se intactes, segons s'indiqui en la DT o en el seu defecte, la DF.
Els treballs s'han de fer de manera que molestin el mínim possible als afectats.
S'ha d'evitar la formació de pols, pel que cal regar les parts que s'hagin de demolir i carregar.
Durant els treballs es permet que l'operari treballi sobre l'element, si la seva amplària és > 35 cm i la seva alçària és <= 2 m.
En cas d'imprevistos (olors de gas, etc.) o quan les operacions que es realitzin puguin afectar les construccions veïnes, s'han de suspendre les obres i avisar a la DF.
L'operació de càrrega de runa s'ha de fer amb les precaucions necessàries, per tal d'aconseguir les condicions de seguretat suficients.
S'han d'eliminar els elements que puguin entorpir els treballs de retirada i càrrega de runa.
El transport s'ha de realitzar en un vehicle adequat, per al material que es desitgi transportar, proveït dels elements que calen per al seu desplaçament correcte.
Durant el transport s'ha de protegir el material perquè no es produeixin pèrdues en el trajecte.
En cas d'utilització d'abocador, el contractista no podrà abocar material procedent de l'obra sense que prèviament estigui aprovat l'abocador per la DF i per la comissió de seguiment mediambiental, en el cas que estigui constituïda.
En cas de demolició o retirada de materials que continguin amiant i prèviament a l'inici de les feines, l'empresa encarregada d'executar-les haurà d'establir un pla de treball que ha de ser aprovat per l'autoritat de treball.
Quan tècnicament sigui possible, l'amiant o els materials que el continguin han de ser retirats abans de començar les operacions de demolició.
En els treballs amb risc d'amiant s'han de prendre les mesures de protecció individuals i col·lectives establertes al Real Decret 396/2006.
Per tal de garantir un nivell baix d'emissions de fibres d'amiant respirables, s'han d'utilitzar eines de tall lent i eines amb aspiradors de pols d'acord amb l'establert a l'UNE 88411.
Les zones de treball on existeixi risc d'exposició a l'amiant han d'estar clarament delimitades i senyalitzades.
Els residus que continguin amiant s'han de recollir i traslladar fora del lloc de treball, el més aviat possible, en recipients tancats que impedeixin l'emissió de fibres d'amiant a l'ambient.
Aquests recipients han d'anar senyalitzats amb etiquetes d'advertència de perill.
S'ha de complir la normativa vigent en matèria mediambiental, de seguretat i salut i d'emmagatzematge i transport de productes de construcció.
3.- UNITAT I CRITERI D'AMIDAMENT
ARRENCADA O DESMUNTATGE D'INSTAL·LACIÓ O COMPONENTS DE CLIMATITZACIÓ, CALEFACCIÓ O VENTILACIÓ:
Unitat d'element realment desmuntat, inclòs l'enderroc dels suports i fonaments si es el cas, amidat segons les especificacions de la DT.
ARRENCADA O DESMUNTATGE DE TUBS O CONDUCTES CIRCULARS DE DISTRIBUCIÓ D'AIRE:
m linial de tub realment arrencat, amidat segons les especificacions de la DT.
ARRENCADA O DESMUNTATGE DE CONDUCTE RECTANGULAR DE DISTRIBUCIÓ D'AIRE:
m2 de superfície arrencat o desmuntat segons les especificacions de la DT.
4.- NORMATIVA DE COMPLIMENT OBLIGATORI
Real Decreto 396/2006, de 31 de marzo. por el que se establecen las disposiciones mínimas de seguridad y salud aplicables a los trabajos con riesgo de exposición al amianto.
* UNE 88411:1987 Productos de amiantocemento. Directrices para su corte y mecanizado en obra.

P2 DEMOLICIONS, ENDERROCS, MOVIMENTS DE TERRES I GESTIÓ DE RESIDUS

P21 ENDERROCS, DEMOLICIONS, ARRENCADES, REPICATS I DESMUNTATGES

P21G ENDERROCS D'ELEMENTS D'INSTAL·LACIONS

P21G1- ARRENCADA I DEMOLICIÓ D'ELEMENTS D'EVACUACIÓ

0.- ELEMENTS QUE CONTEMPLA EL PLEC

P21G1-W8WE,P21G1-W8Z8.

1.- DEFINICIÓ I CONDICIONS DE LES PARTIDES D'OBRA EXECUTADES
Demolició d'elements que formen part d'una xarxa de sanejament o de drenatge, amb mitjans manuals o mecànics.
- Claveguera, clavegueró o cuneta de formigó amb o sense solera de formigó
- Pou, embornal o interceptor de maó amb o sense solera de formigó
- Canonada d'acer corrugat de 200 cm de diàmetre com a màxim
- Baixant
- Xemeneia d'obra ceràmica amb revestiment
L'execució de la unitat d'obra inclou les operacions següents:
- Preparació de la zona de treball
- Enderroc de l'element amb els mitjans adients
- Tall d'armadures i elements metàl·lics
- Trossejament i apilada de la runa
- Càrrega de la runa sobre el camió
- Neteja i aplec de les peces en el cas que aquestes siguin recuperades
CONDICIONS GENERALS:
Els materials han de quedar suficientment trossejats i apilats per tal de facilitar-ne la càrrega, en funció dels mitjans de què es disposin i de les condicions de transport.
Els materials han de quedar apilats i emmagatzemats en funció de l'ús a que es destinin (transport a abocador, reutilització, eliminació en obra, etc.).
Un cop acabats els treballs, la base ha de quedar neta de restes de material.
2.- CONDICIONS DEL PROCÉS D'EXECUCIÓ
No s'ha de treballar amb pluja, neu o vent superior als 60 km/h.
S'ha de seguir l'ordre de treballs previst a la DT.
L'excavació del terreny circumdant s'ha de fer alternativament a ambdós costats, de manera que mantinguin el mateix nivell.
Ha d'estar fora de servei.
Qualsevol conducció que empalmi amb l'element ha de quedar obturada.
S'han de protegir els elements de servei públic que puguin resultar afectats per les obres.
La zona afectada per les obres ha de quedar convenientment senyalitzada.
L'execució dels treballs no han de produir desperfectes, molèsties o perjudicar les construccions, bens o persones de l'entorn.
S'ha d'evitar la formació de pols, pel que cal regar les parts que s'hagin de demolir i carregar.
En cas d'imprevistos (terrenys inundats, olors de gas, etc.) o quan l'enderrocament pugui afectar les construccions veïnes, s'han de suspendre les obres i avisar a la DF.
L'operació de càrrega de runa s'ha de fer amb les precaucions necessàries, per tal d'aconseguir les

condicions de seguretat suficients.
La runa s'ha de desinfectar abans de ser transportada.
S'han d'eliminar els elements que puguin entorpir els treballs de retirada i càrrega de runa.
S'ha d'impedir l'entrada d'aigües superficials a la rasa.
No s'han d'acumular terres o runa a les vores de l'excavació, a una distància <= 60 cm.
En cas de demolició o retirada de materials que continguin amiant i prèviament a l'inici de les feines, l'empresa encarregada d'executar-les haurà d'establir un pla de treball que ha de ser aprovat per l'autoritat de treball.
Quan tècnicament sigui possible, l'amiant o els materials que el continguin han de ser retirats abans de començar les operacions de demolició.
En els treballs amb risc d'amiant s'han de prendre les mesures de protecció individuals i col·lectives establertes al Real Decret 396/2006.
Per tal de garantir un nivell baix d'emissions de fibres d'amiant respirables, s'han d'utilitzar eines de tall lent i eines amb aspiradors de pols d'acord amb l'establert a l'UNE 88411.
Les zones de treball on existeixi risc d'exposició a l'amiant han d'estar clarament delimitades i senyalitzades.
Els residus que continguin amiant s'han de recollir i traslladar fora del lloc de treball, el més aviat possible, en recipients tancats que impedeixin l'emissió de fibres d'amiant a l'ambient.
Aquests recipients han d'anar senyalitzats amb etiquetes d'advertència de perill.
S'ha de complir la normativa vigent en matèria mediambiental, de seguretat i salut i d'emmagatzematge i transport de productes de construcció.
3.- UNITAT I CRITERI D'AMIDAMENT
CLAVEGUERÓ, CANONADA, INTERCEPTOR, CUNETA O CONDUCTES D'EVACUACIÓ:
m de llargària realment enderrocada, segons les especificacions de la DT.
m de llargària realment enderrocat, amidat per l'eix de l'element, segons les especificacions de la DT.
ENDERROC XEMENEIA OBRA CERÀMICA:
m3 volum realment enderrocat.
4.- NORMATIVA DE COMPLIMENT OBLIGATORI
* Orden de 6 de febrero de 1976 por la que se aprueba el Pliego de Prescripciones Técnicas Generales para Obras de Carreteras y Puentes (PG-3).
* Orden FOM/1382/2002 de 16 de mayo, por la que se actualizan determinados artículos del pliego de prescripciones técnicas generales para obras de carreteras y puentes relativos a la construcción de explanaciones, drenajes y cimentaciones (PG-3).
Real Decreto 396/2006, de 31 de marzo. por el que se establecen las disposiciones mínimas de seguridad y salud aplicables a los trabajos con riesgo de exposición al amianto.
* Orden de 10 de febrero de 1975, por la que se aprueba la Norma Tecnológica de la Edificación. NTE-ADD/1975: Acondicionamiento del terreno. Desmontes. Demoliciones.
* UNE 88411:1987 Productos de amiantocemento. Directrices para su corte y mecanizado en obra.

P2 DEMOLICIONS, ENDERROCS, MOVIMENTS DE TERRES I GESTIÓ DE RESIDUS

P21 ENDERROCS, DEMOLICIONS, ARRENCADES, REPICATS I DESMUNTATGES

P21G ENDERROCS D'ELEMENTS D'INSTAL·LACIONS

P21G3- DEMOLICIÓ DE CLAVEGUERA

1.- DEFINICIÓ I CONDICIONS DE LES PARTIDES D'OBRA EXECUTADES
Demolició d'elements que formen part d'una xarxa de sanejament o de drenatge, amb mitjans manuals o mecànics.
S'han considerat els elements següents:
- Claveguera, clavegueró o cuneta de formigó amb o sense solera de formigó
- Pou, embornal o interceptor de maó amb o sense solera de formigó
- Canonada d'acer corrugat de 200 cm de diàmetre com a màxim
L'execució de la unitat d'obra inclou les operacions següents:
- Preparació de la zona de treball
- Enderroc de l'element amb els mitjans adients
- Tall d'armadures i elements metàl·lics
- Trossejament i apilada de la runa
- Càrrega de la runa sobre el camió
CONDICIONS GENERALS:
Els materials han de quedar suficientment trossejats i apilats per tal de facilitar-ne la càrrega, en funció dels mitjans de què es disposin i de les condicions de transport.
Els materials han de quedar apilats i emmagatzemats en funció de l'ús a que es destinin (transport a abocador, reutilització, eliminació en obra, etc.).
Un cop acabats els treballs, la base ha de quedar neta de restes de material.
2.- CONDICIONS DEL PROCÉS D'EXECUCIÓ
No s'ha de treballar amb pluja, neu o vent superior als 60 km/h.
S'ha de seguir l'ordre de treballs previst a la DT.
L'excavació del terreny circumdant s'ha de fer alternativament a ambdós costats, de manera que mantinguin el mateix nivell.
Ha d'estar fora de servei.
Qualsevol conducció que empalmi amb l'element ha de quedar obturada.
S'han de protegir els elements de servei públic que puguin resultar afectats per les obres.
La zona afectada per les obres ha de quedar convenientment senyalitzada.
L'execució dels treballs no han de produir desperfectes, molèsties o perjudicar les construccions, bens o persones de l'entorn.
S'ha d'evitar la formació de pols, pel que cal regar les parts que s'hagin de demolir i carregar.
En cas d'imprevistos (terrenys inundats, olors de gas, etc.) o quan l'enderrocament pugui afectar les construccions veïnes, s'han de suspendre les obres i avisar a la DF.
L'operació de càrrega de runa s'ha de fer amb les precaucions necessàries, per tal d'aconseguir les condicions de seguretat suficients.
La runa s'ha de desinfectar abans de ser transportada.
S'han d'eliminar els elements que puguin entorpir els treballs de retirada i càrrega de runa.
S'ha de complir la normativa vigent en matèria mediambiental, de seguretat i salut i d'emmagatzematge i transport de productes de construcció.
3.- UNITAT I CRITERI D'AMIDAMENT
CLAVEGUERÓ, CANONADA, INTERCEPTOR, CUNETA O CONDUCTES D'EVACUACIÓ:
m de llargària realment enderrocada, segons les especificacions de la DT.
m de llargària realment enderrocat, amidat per l'eix de l'element, segons les especificacions de la DT.
4.- NORMATIVA DE COMPLIMENT OBLIGATORI
* Orden de 6 de febrero de 1976 por la que se aprueba el Pliego de Prescripciones Técnicas Generales para Obras de Carreteras y Puentes (PG-3).
* Orden FOM/1382/2002 de 16 de mayo, por la que se actualizan determinados artículos del pliego de prescripciones técnicas generales para obras de carreteras y puentes relativos a la construcción de explanaciones, drenajes y cimentaciones (PG-3).

P2 DEMOLICIONS, ENDERROCS, MOVIMENTS DE TERRES I GESTIÓ DE RESIDUS

P21 ENDERROCS, DEMOLICIONS, ARRENCADES, REPICATS I DESMUNTATGES

P21G ENDERROCS D'ELEMENTS D'INSTAL·LACIONS

P21G5- DEMOLICIÓ D'EMBORNAL

1.- DEFINICIÓ I CONDICIONS DE LES PARTIDES D'OBRA EXECUTADES
Demolició d'elements que formen part d'una xarxa de sanejament o de drenatge, amb mitjans manuals o mecànics.
S'han considerat els elements següents:
- Claveguera, clavegueró o cuneta de formigó amb o sense solera de formigó
- Pou, embornal o interceptor de maó amb o sense solera de formigó
- Canonada d'acer corrugat de 200 cm de diàmetre com a màxim
L'execució de la unitat d'obra inclou les operacions següents:
- Preparació de la zona de treball
- Enderroc de l'element amb els mitjans adients
- Tall d'armadures i elements metàl·lics
- Trossejament i apilada de la runa
- Càrrega de la runa sobre el camió
CONDICIONS GENERALS:
Els materials han de quedar suficientment trossejats i apilats per tal de facilitar-ne la càrrega,

en funció dels mitjans de què es disposin i de les condicions de transport.
Els materials han de quedar apilats i emmagatzemats en funció de l'ús a que es destinin (transport a abocador, reutilització, eliminació en obra, etc.).
Un cop acabats els treballs, la base ha de quedar neta de restes de material.
2.- CONDICIONS DEL PROCÉS D'EXECUCIÓ
No s'ha de treballar amb pluja, neu o vent superior als 60 km/h.
S'ha de seguir l'ordre de treballs previst a la DT.
L'excavació del terreny circumdant s'ha de fer alternativament a ambdós costats, de manera que mantinguin el mateix nivell.
Ha d'estar fora de servei.
Qualsevol conducció que empalmi amb l'element ha de quedar obturada.
S'han de protegir els elements de servei públic que puguin resultar afectats per les obres.
La zona afectada per les obres ha de quedar convenientment senyalitzada.
L'execució dels treballs no han de produir desperfectes, molèsties o perjudicar les construccions, bens o persones de l'entorn.
S'ha d'evitar la formació de pols, pel que cal regar les parts que s'hagin de demolir i carregar.
En cas d'imprevistos (terrenys inundats, olors de gas, etc.) o quan l'enderrocament pugui afectar les construccions veïnes, s'han de suspendre les obres i avisar a la DF.
L'operació de càrrega de runa s'ha de fer amb les precaucions necessàries, per tal d'aconseguir les condicions de seguretat suficients.
La runa s'ha de desinfectar abans de ser transportada.
S'han d'eliminar els elements que puguin entorpir els treballs de retirada i càrrega de runa.
S'ha de complir la normativa vigent en matèria mediambiental, de seguretat i salut i d'emmagatzematge i transport de productes de construcció.
3.- UNITAT I CRITERI D'AMIDAMENT
CLAVEGUERÓ, CANONADA, INTERCEPTOR, CUNETA O CONDUCTES D'EVACUACIÓ:
m de llargària realment enderrocada, segons les especificacions de la DT.
EMBORNAL:
Unitat de quantitat realment executada segons les especificacions de la DT.
4.- NORMATIVA DE COMPLIMENT OBLIGATORI
* Orden de 6 de febrero de 1976 por la que se aprueba el Pliego de Prescripciones Técnicas Generales para Obras de Carreteras y Puentes (PG-3).
* Orden FOM/1382/2002 de 16 de mayo, por la que se actualizan determinados artículos del pliego de prescripciones técnicas generales para obras de carreteras y puentes relativos a la construcción de explanaciones, drenajes y cimentaciones (PG-3).

P2 DEMOLICIONS, ENDERROCS, MOVIMENTS DE TERRES I GESTIÓ DE RESIDUS

P21 ENDERROCS, DEMOLICIONS, ARRENCADES, REPICATS I DESMUNTATGES

P21G ENDERROCS D'ELEMENTS D'INSTAL·LACIONS

P21GS- ARRENCADA D'APARELLS SANITARIS

0.- ELEMENTS QUE CONTEMPLA EL PLEC

P21GS-4RVE,P21GS-4RV9,P21GS-4RVA,P21GS-4RVG.

1.- DEFINICIÓ I CONDICIONS DE LES PARTIDES D'OBRA EXECUTADES
Arrencada, desmuntatge i enderroc, càrrega i transport a abocador, magatzem o lloc de nova col·locació d'elements d'instal·lacions de gas, elèctriques, lampisteria o d'enllumenat.
S'han considerat les unitats d'obra següents:
- Arrencada de cisterna
- Arrencada d'inodor
- Arrencada de bidet
- Arrencada de lavabo
- Arrencada de plat de dutxa
- Arrencada de banyera
- Arrencada d'aigüera
- Arrencada de safareig
- Desmuntatge d'escalfador d'aigua

L'execució de la unitat d'obra inclou les operacions següents:
- Operacions de preparació
- Desconnexió de la xarxa d'alimentació, i protecció dels terminals, en el seu cas
- Desmuntatge o arrencada dels elements
- Enderroc dels fonaments si es el cas
- Neteja de la superfície de les restes de runa
- Càrrega, transport i descàrrega a les zones autoritzades d'abocament de la runa i dels materials de rebuig generats i condicionament de l'abocador
- Càrrega, transport al magatzem o lloc de nova utilització dels materials que indica la DT, descàrrega i classificació

CONDICIONS GENERALS:
Els materials han de quedar apilats i emmagatzemats en funció de l'ús a que es destinin (transport a abocador, reutilització, eliminació en obra, etc.).
2.- CONDICIONS DEL PROCÉS D'EXECUCIÓ
S'ha de seguir l'ordre de treballs previst a la DT.
La xarxa ha d'estar fora de servei.
Si la xarxa o l'element a desmuntar conté fluids, aquests s'han de buidar.
Els elements s'han de desmuntar amb les eines apropiades.
Es tindrà especial cura amb els elements que s'han de tornar a muntar en un altre lloc.
Els elements grans i pesats s'han de subjectar i manipular pels punts d'ancoratge disposats per a aquest fi. Si aquests punts es varen retirar durant el muntatge, aleshores es tornaran a muntar.
Es farà servir la maquinària adequada per a la manipulació dels elements a desmuntar (grues, cistelles, etc.).
Qualsevol conducció que empalmi amb l'element ha de quedar obturada. Si es tracta d'un element elèctric, l'extrem de la part que no es retira ha de quedar convenientment protegit.
S'han de protegir els elements de servei públic que puguin resultar afectats per les obres.
La zona afectada per les obres ha de quedar convenientment senyalitzada.
Cal prendre les mesures de precaució necessàries per aconseguir unes condicions de seguretat suficients i evitar danys a les construccions pròximes.
S'han de senyalar els elements que hagin de conservar-se intactes, segons s'indiqui en la Documentació Tècnica o, en el seu defecte, la DF.
Els treballs s'han de fer de manera que molestin el mínim als possibles afectats.
S'ha d'evitar la formació de pols, pel que cal regar les parts que s'hagin de demolir i carregar.
En cas d'imprevistos (olors de gas, etc.) o quan les operacions que es realitzin puguin afectar les construccions veïnes, s'han de suspendre les obres i avisar a la DF.
L'operació de càrrega de runa s'ha de fer amb les precaucions necessàries, per tal d'aconseguir les condicions de seguretat suficients.
S'han d'eliminar els elements que puguin entorpir els treballs de retirada i càrrega de runa.
El transport s'ha de realitzar en un vehicle adequat, per al material que es desitgi transportar, proveït dels elements que calen per al seu desplaçament correcte.
Durant el transport s'ha de protegir el material perquè no es produeixin pèrdues en el trajecte.
En cas d'utilització d'abocador, el contractista no podrà abocar material procedent de l'obra sense que prèviament estigui aprovat l'abocador pel Director d'Obra i per la comissió de seguiment mediambiental, en el cas que estigui constituïda.
3.- UNITAT I CRITERI D'AMIDAMENT
Unitat d'element realment desmuntat, inclòs l'enderroc dels suports i fonaments si es el cas, amidat segons les especificacions de la DT.
4.- NORMATIVA DE COMPLIMENT OBLIGATORI
No hi ha normativa de compliment obligatori.

P2 DEMOLICIONS, ENDERROCS, MOVIMENTS DE TERRES I GESTIÓ DE RESIDUS

P21 ENDERROCS, DEMOLICIONS, ARRENCADES, REPICATS I DESMUNTATGES

P21Z OPERACIONS AUXILIARS PER A DESMUNTATGES O ENDERROCS

P21Z0- FORMACIÓ DE PASSAMURS

0.- ELEMENTS QUE CONTEMPLA EL PLEC

P21Z0-52UU,P21Z0-52UV.

1.- DEFINICIÓ I CONDICIONS DE LES PARTIDES D'OBRA EXECUTADES
Formació d'un forat per a pas de conductes, a través d'elements d'obra.
S'han considerat els tipus següents:
- Forat de diàmetre fins a 200 mm en parets de pedra de gruix entre 50 i 70 cm, realitzat amb broca de diamant
- Forat de diàmetre entre 150 i 600 mm en parets de formigó armat de gruix entre 20 i 100 cm, realitzat amb mitjans mecànics
- Forat de diàmetre entre 200 i 400 mm en parets de formigó armat de gruix entre 20 i 40 cm, realitzat amb broca de diamant
L'execució de la unitat d'obra inclou les operacions següents:
- Preparació de la zona de treball
- Replanteig i marcat dels forats
- Verificació de la posició dels elements que travessin la paret
- Perforació del mur amb els mitjans adients
- Trossejament i apilada de la runa
CONDICIONS GENERALS:
El forat ha de tenir forma circular i ha de travessar la totalitat del gruix del mur.
Ha d'estar feta al lloc indicat a la DT, amb les modificacions introduides al replanteig previ, aprovades per la DF.
Ha de ser recte, i ha de permetre la introducció de l'element (tub, conducte etc) que travessa la paret. en condicions de ser utilitzat.
Els materials han de quedar suficientment trossejats i apilats per tal de facilitar-ne la càrrega, en funció dels mitjans de què es disposin i de les condicions de transport.
Un cop acabats els treballs, la superfície ha de quedar neta de restes de material.
PASSAMURS EN EDIFICACIÓ:
Separació als brancals: >= 20 cm
Toleràncies d'execució:
- Replanteig: ± 10 mm
2.- CONDICIONS DEL PROCÉS D'EXECUCIÓ
No s'ha de treballar amb pluja, neu o vent superior als 60 km/h.
No s'ha de fer cap forat fins passades 24h que la paret s'hagi acabat.
S'ha de seguir l'ordre de treballs previst a la DT.
En cas de trobar-hi armadura, la solució a adoptar per mantenir les característiques mecàniques s'ha de sotmetre a la consideració de la DF.
S'han de protegir els elements de servei públic que puguin resultar afectats per les obres.
La zona afectada per les obres ha de quedar convenientment senyalitzada.
Els treballs s'han de fer de manera que molestin el mínim als possibles afectats.
S'han d'eliminar els elements que puguin entorpir els treballs de retirada i càrrega de runa.
3.- UNITAT I CRITERI D'AMIDAMENT
m de llargària realment enderrocada, segons les especificacions de la DT.
Unitat de quantitat realment executada segons les especificacions de la DT.
4.- NORMATIVA DE COMPLIMENT OBLIGATORI
* Orden de 10 de febrero de 1975, por la que se aprueba la Norma Tecnológica de la Edificación. NTE-ADD/1975: Acondicionamiento del terreno. Desmontes. Demoliciones.

P2 DEMOLICIONS, ENDERROCS, MOVIMENTS DE TERRES I GESTIÓ DE RESIDUS

P22 MOVIMENTS DE TERRES

P221 EXCAVACIONS

P2214- EXCAVACIÓ PER A CAIXA DE PAVIMENT

1.- DEFINICIÓ I CONDICIONS DE LES PARTIDES D'OBRA EXECUTADES
Excavacions amb finalitats diverses, que tenen com a resultat el rebaix del terreny.
S'han considerat els tipus següents:
- Excavació per a caixa de paviment
En actuacions de reparació, s'han considerat els graus de dificultat següents:
- Grau de dificultat associat a la mobilitat en l'actuació:
- Sense dificultat de mobilitat: actuacions en què hi ha una interferència pròpia de l'entorn on es desenvolupen.
- Amb dificultat de mobilitat: actuacions en entorns amb dificultat de mobilitat i/o amb el material aplegat lluny de la zona de treball:
- Actuacions amb dificultat d'accessibilitat, per la poca mobilitat de la maquinària, per l'elevada presència de guals particulars i passos de vianants, per la impossibilitat d'ubicar una plataforma de treball lateral, per la impossibilitat d'ocupació de la calçada per fer l'aplec de materials que impliqui fer l'actuació per fases per tal de mantenir el pas de vianants i/o per estar en una zona amb tràfic rodat important
- Actuacions en les què els materials estan aplegats lluny de la zona de treball per manca d'espai en la proximitat d'on s'executen les tasques.
- Grau de dificultat associat a l'àmbit de l'actuació en funció de l'amplària de la vorera, calçada o plataforma única
- Grau de dificultat associat a la presència d'elements externs a l'actuació:
- Sense afectació per serveis o elements de mobiliari urbà: actuacions sense serveis (canalitzacions d'aigua, semàfors, enllumenat, etc.) ni elements urbans de grans dimensions (marquesines, mòduls d'aparcament de bicicletes, etc.) que interfereixin (o que puguin interferir) en les tasques
- Amb afectació per serveis o elements de mobiliari urbà: actuacions amb serveis (canalitzacions d'aigua, semàfors, enllumenat, etc.) o elements urbans de grans dimensions (marquesines, mòduls d'aparcament de bicicletes, etc) que interfereixen en les tasques.
- Grau de dificultat associat a l'abast de l'actuació
Excavació per esplanació, rebaix, buidat de soterrani o caixa de paviment:
- Preparació de la zona de treball
- Situació dels punts topogràfics
- Excavació de les terres
- Càrrega de les terres sobre camió o contenidor, en el seu cas
Es considera terreny fluix, el capaç de ser foradat amb pala, que té un assaig SPT < 20.
Es considera terreny compacte, el capaç de ser foradat amb pic (no amb pala), que té un assaig SPT entre 20 i 50.
Es considera terreny de trànsit, el capaç de ser foradat amb màquina o escarificadora (no amb pic), que té un assaig SPT > 50 sense rebot.
Es considera terreny no classificat, des del capaç de ser foradat amb pala, que té un assaig SPT < 20, fins al capaç de ser foradat amb màquina o escarificadora (no amb pic), que té un assaig SPT > 50 sense rebot.
Es considera roca de resistència baixa, la que amb dificultat es deixa ratllar amb navalla, que té un assaig de resistència a la compressió simple entre 5 i 25 MPa.
Es considera roca de resistència mitja, la que es pot trencar amb un cop de martell i que no es deixa ratllar amb navalla, que té un assaig de resistència a la compressió simple entre 25 i 50 MPa.
Es considera roca de resistència alta, la que necessita més d'un cop de martell per trencar-se, que té un assaig de resistència a la compressió simple entre 50 i 100 MPa.
Es considera que la càrrega de terres sobre camió és directa quan l'existència de rampa o d'altres condicionants de l'obra permeten que els mitjans d'excavació realitzin l'excavació i la càrrega de terres.
Es considera que la càrrega de terres sobre camió és indirecta quan la inexistència de rampa o d'altres condicionants de l'obra no permeten que els mitjans d'excavació realitzin la càrrega de terres i és necessària la utilització d'una altra màquina per a aquesta funció.
EXCAVACIÓ PER A ESPLANACIÓ, REBAIX DEL TERRENY O BUIDAT DE SOTERRANI:
L'excavació per a caixes de paviments s'aplica en superfícies petites o mitjanes i amb una profunditat exactament definida, amb lleugeres dificultats de maniobra de màquines o camions.
El fons de l'excavació s'ha de deixar pla, anivellat o amb la inclinació prevista.
S'han de deixar els talussos perimetrals que fixi la DF.
L'aportació de terres per a correccions del nivell ha de ser mínima, de la mateixa terra existent i amb la mateixa compacitat.
La qualitat del terreny al fons de l'excavació requereix l'aprovació explícita de la DF.
Les terres que determini la DF s'han de conservar en una zona a part. La resta s'ha de transportar a un abocador autoritzat.
Toleràncies d'execució:
- Replanteig: ± 100 mm
- Nivells: + 10 mm, - 50 mm
- Planor: ± 40 mm/m
- Angle del talús: ± 2°
2.- CONDICIONS DEL PROCÉS D'EXECUCIÓ
No s'ha de treballar quan plou, neva o fa vent superior als 60 km/h.
En cas d'imprevistos (terrenys inundats, olors de gas, restes de construccions, etc.) s'han de suspendre els treballs i avisar la DF.
Si cal fer rampes per accedir a la zona de treball, han de tenir les característiques següents:
- Amplària: >= 4,5 m
- Pendent:

- Trams rectes: <= 12%
- Corbes: <= 8%
- Trams abans de sortir a la via de llargària >= 6 m: <= 6%
- El talús ha de ser fixat per la DF.

Les terres s'han d'extreure de dalt a baix, sense soscavar-les.
No s'han d'acumular terres o materials a la vora de l'excavació.
S'han d'extreure les terres o els materials amb perill de desprendiment.
S'ha d'impedir l'entrada d'aigües superficials. Cal preveure un sistema de desguàs a fi d'evitar l'acumulació d'aigua dins de l'excavació.
3.- UNITAT I CRITERI D'AMIDAMENT
m3 de volum excavat segons les especificacions de la DT, amidat com a diferència entre els perfils transversals del terreny aixecats abans de començar les obres i els perfils teòrics assenyalats als plànols, amb les modificacions aprovades per la DF.
No s'ha d'abonar l'excés d'excavació que s'hagi produït sense l'autorització de la DF, ni la càrrega i el transport del material ni els treballs que calguin per a reomplir-lo.
Inclou la càrrega, allisada de talussos, esgotaments per pluja o inundació i quantes operacions faci falta per a una correcta execució de les obres.
També estan inclosos en el preu el manteniment dels camins de comunicació entre el desmunt i les zones on han d'anar les terres, la seva creació, i la seva eliminació, si s'escau.
Tan sols s'han d'abonar els esllavissaments no provocats, sempre que s'hagin observat totes les prescripcions relatives a excavacions, entibacions i voladures.
4.- NORMATIVA DE COMPLIMENT OBLIGATORI
Documento Básico de Seguridad estructural de cimientos DB-SE-C, parte II del CTE, aprobado por el Real Decreto 314/2006.

P2 DEMOLICIONS, ENDERROCS, MOVIMENTS DE TERRES I GESTIÓ DE RESIDUS

P22 MOVIMENTS DE TERRES

P221 EXCAVACIONS

P2217- EXCAVACIÓ PER A REBAIX

0.- ELEMENTS QUE CONTEMPLA EL PLEC

P2217-I38M.

1.- DEFINICIÓ I CONDICIONS DE LES PARTIDES D'OBRA EXECUTADES
Excavacions amb finalitats diverses, que tenen com a resultat el rebaix del terreny.
S'han considerat els tipus següents:
- Excavació per a rebaix
- Excavació de roca a cel obert amb morter expansiu

En actuacions de reparació, s'han considerat els graus de dificultat següents:
- Grau de dificultat associat a la mobilitat en l'actuació:
- Sense dificultat de mobilitat: actuacions en què hi ha una interferència pròpia de l'entorn on es desenvolupen.
- Amb dificultat de mobilitat: actuacions en entorns amb dificultat de mobilitat i/o amb el material aplegat lluny de la zona de treball:
- Actuacions amb dificultat d'accessibilitat, per la poca mobilitat de la maquinària, per l'elevada presència de guals particulars i passos de vianants, per la impossibilitat d'ubicar una plataforma de treball lateral, per la impossibilitat d'ocupació de la calçada per fer l'aplec de materials que impliqui fer l'actuació per fases per tal de mantenir el pas de vianants i/o per estar en una zona amb tràfic rodat important
- Actuacions en les què els materials estan aplegats lluny de la zona de treball per manca d'espai en la proximitat d'on s'executen les tasques.
- Grau de dificultat associat a l'àmbit de l'actuació en funció de l'amplària de la vorera, calçada o plataforma única
- Grau de dificultat associat a la presència d'elements externs a l'actuació:
- Sense afectació per serveis o elements de mobiliari urbà: actuacions sense serveis (canalitzacions d'aigua, semàfors, enllumenat, etc.) ni elements urbans de grans dimensions (marquesines, mòduls d'aparcament de bicicletes, etc.) que interfereixin (o que puguin interferir) en les tasques
- Amb afectació per serveis o elements de mobiliari urbà: actuacions amb serveis (canalitzacions d'aigua, semàfors, enllumenat, etc.) o elements urbans de grans dimensions (marquesines, mòduls d'aparcament de bicicletes, etc) que interfereixen en les tasques.
- Grau de dificultat associat a l'abast de l'actuació

L'execució de la unitat d'obra inclou les operacions següents:
Excavació per esplanació, rebaix, buidat de soterrani o caixa de paviment:
- Preparació de la zona de treball
- Situació dels punts topogràfics
- Excavació de les terres
- Càrrega de les terres sobre camió o contenidor, en el seu cas

Excavació de roca amb morter expansiu:
- Preparació de la zona de treball
- Situació de les referències topogràfiques externes
- Perforació de la roca d'acord amb un pla de treball preestablert
- Introducció del morter a les perforacions
- Trossejat de les restes amb martell trencador
- Càrrega de la runa sobre camió o contenidor

CONDICIONS GENERALS:
Es considera terreny fluix, el capaç de ser foradat amb pala, que té un assaig SPT < 20.
Es considera terreny compacte, el capaç de ser foradat amb pic (no amb pala), que té un assaig SPT entre 20 i 50.
Es considera terreny de trànsit, el capaç de ser foradat amb màquina o escarificadora (no amb pic), que té un assaig SPT > 50 sense rebot.
Es considera terreny no classificat, des del capaç de ser foradat amb pala, que té un assaig SPT < 20, fins al capaç de ser foradat amb màquina o escarificadora (no amb pic), que té un assaig SPT > 50 sense rebot.
Es considera roca de resistència baixa, la que amb dificultat es deixa ratllar amb navalla, que té un assaig de resistència a la compressió simple entre 5 i 25 MPa.
Es considera roca de resistència mitja, la que es pot trencar amb un cop de martell i que no es deixa ratllar amb navalla, que té un assaig de resistència a la compressió simple entre 25 i 50 MPa.
Es considera roca de resistència alta, la que necessita més d'un cop de martell per trencar-se, que té un assaig de resistència a la compressió simple entre 50 i 100 MPa.
Es considera que la càrrega de terres sobre camió és directa quan l'existència de rampa o d'altres condicionants de l'obra permeten que els mitjans d'excavació realitzin l'excavació i la càrrega de terres.
Es considera que la càrrega de terres sobre camió és indirecta quan la inexistència de rampa o d'altres condicionants de l'obra no permeten que els mitjans d'excavació realitzin la càrrega de terres i és necessària la utilització d'una altra màquina per a aquesta funció.
EXCAVACIÓ PER A ESPLANACIÓ, REBAIX DEL TERRENY O BUIDAT DE SOTERRANI:
L'excavació per a caixes de paviments s'aplica en superfícies petites o mitjanes i amb una profunditat exactament definida, amb lleugeres dificultats de maniobra de màquines o camions.
S'entén que el rebaix es fa en superfícies mitjanes o grans, sense problemes de maniobrabilitat de màquines o de camions.
El fons de l'excavació s'ha de deixar pla, anivellat o amb la inclinació prevista.
S'han de deixar els talussos perimetrals que fixi la DF.
L'aportació de terres per a correccions del nivell ha de ser mínima, de la mateixa terra existent i amb la mateixa compacitat.
La qualitat del terreny al fons de l'excavació requereix l'aprovació explícita de la DF.
Les terres que determini la DF s'han de conservar en una zona a part. La resta s'ha de transportar a un abocador autoritzat.
Toleràncies d'execució:
- Replanteig: ± 100 mm
- Nivells: + 10 mm, - 50 mm
- Planor: ± 40 mm/m
- Angle del talús: ± 2°

2.- CONDICIONS DEL PROCÉS D'EXECUCIÓ
CONDICIONS GENERALS:
No s'ha de treballar quan plou, neva o fa vent superior als 60 km/h.
En cas d'imprevistos (terrenys inundats, olors de gas, restes de construccions, etc.) s'han de suspendre els treballs i avisar la DF.
Si cal fer rampes per accedir a la zona de treball, han de tenir les característiques següents:
- Amplària: >= 4,5 m
- Pendent:
- Trams rectes: <= 12%
- Corbes: <= 8%
- Trams abans de sortir a la via de llargària >= 6 m: <= 6%
- El talús ha de ser fixat per la DF.

EXCAVACIÓ PER A ESPLANACIÓ, REBAIX DEL TERRENY O BUIDAT DE SOTERRANI:

Les terres s'han d'extreure de dalt a baix, sense soscavar-les.
No s'han d'acumular terres o materials a la vora de l'excavació.
S'han d'extreure les terres o els materials amb perill de desprendiment.
S'ha d'impedir l'entrada d'aigües superficials. Cal preveure un sistema de desguàs a fi d'evitar l'acumulació d'aigua dins de l'excavació.
EXCAVACIÓ AMB MORTER EXPANSIU:
Cal fer un programa de les perforacions i del procés del reblert amb morter i extracció de la roca.
En fer les perforacions, cal verificar que no es produeixen danys a estructures properes. Si es donés aquest cas, cal evitar l'ús de barrines percussores i fer els forats exclusivament per rotació.
3.- UNITAT I CRITERI D'AMIDAMENT
EXCAVACIÓ:
m3 de volum excavat segons les especificacions de la DT, amidat com a diferència entre els perfils transversals del terreny aixecats abans de començar les obres i els perfils teòrics assenyalats als plànols, amb les modificacions aprovades per la DF.
No s'ha d'abonar l'excés d'excavació que s'hagi produït sense l'autorització de la DF, ni la càrrega i el transport del material ni els treballs que calguin per a reomplir-lo.
Inclou la càrrega, allisada de talussos, esgotaments per pluja o inundació i quantes operacions faci falta per a una correcta execució de les obres.
També estan inclosos en el preu el manteniment dels camins de comunicació entre el desmunt i les zones on han d'anar les terres, la seva creació, i la seva eliminació, si s'escau.
Tan sols s'han d'abonar els esllavissaments no provocats, sempre que s'hagin observat totes les prescripcions relatives a excavacions, entibacions i voladures.
4.- NORMATIVA DE COMPLIMENT OBLIGATORI
Documento Básico de Seguridad estructural de cimientos DB-SE-C, parte II del CTE, aprobado por el Real Decreto 314/2006.

P2 DEMOLICIONS, ENDERROCS, MOVIMENTS DE TERRES I GESTIÓ DE RESIDUS

P22 MOVIMENTS DE TERRES

P221 EXCAVACIONS

P2218- EXCAVACIÓ DE POU

0.- ELEMENTS QUE CONTEMPLA EL PLEC

P2218-566l.

1.- DEFINICIÓ I CONDICIONS DE LES PARTIDES D'OBRA EXECUTADES
Conjunt d'operacions necessàries per obrir rases i pous de fonaments realitzades amb mitjans mecànics o amb utilització d'explosius.
L'execució de la unitat d'obra inclou les operacions següents:
Excavacions amb mitjans manuals o mecànics:
- Preparació de la zona de treball
- Situació dels punts topogràfics exteriors a l'excavació
- Replanteig de la zona a excavar i determinació de l'ordre d'execució de les dames si és el cas
- Excavació de les terres
- Càrrega de les terres sobre camió, contenidor, o formació de cavallons a la vora de la rasa, segons indiqui la partida d'obra
- Reblert i compactació de les terres en cas necessari
Excavacions amb explosius:
- Preparació de la zona de treball
- Situació dels punts topogràfics exteriors a l'excavació
- Replanteig de l'excavació i de la situació de les barrinades
- Execució de les perforacions per a la col·locació dels explosius
- Càrrega i encesa de les barrinades
- Control posterior a l'explosió de les barrinades
- Càrrega de la runa sobre el camió
CONDICIONS GENERALS:
Es considera terreny fluix, el capaç de ser foradat amb pala, que té un assaig SPT < 20.
Es considera terreny compacte, el capaç de ser foradat amb pic (no amb pala), que té un assaig SPT entre 20 i 50.
Es considera terreny de trànsit, el capaç de ser foradat amb màquina o escarificadora (no amb pic), que té un assaig SPT > 50 sense rebot.
Es considera terreny no classificat, des del capaç de ser foradat amb pala, que té un assaig SPT < 20, fins al capaç de ser foradat amb màquina o escarificadora (no amb pic), que té un assaig SPT > 50 sense rebot.
Es considera roca la que pot ser foradada amb compressor (no amb màquina), que té un rebot a l'assaig SPT.
L'element excavat ha de tenir la forma i les dimensions especificades en la DT, o en el seu defecte, les que determini la DF.
El fons de l'excavació ha de quedar anivellat.
El fons de l'excavació no ha de tenir material engrunat o fluix i les esquerdes i els forats han de quedar reblerts.
Els talussos perimetrals han de ser els fixats per la DF.
Els talussos han de tenir el pendent especificat a la DT.
La qualitat de terreny del fons de l'excavació requereix l'aprovació explícita de la DF.
Toleràncies d'execució:
- Dimensions: ± 5%, ± 50 mm
- Planor: ± 40 mm/m
- Replanteig: < 0,25%, ± 100 mm
- Nivells: ± 50 mm
- Aplomat o talús de les cares laterals: ± 2°
2.- CONDICIONS DEL PROCÉS D'EXECUCIÓ
CONDICIONS GENERALS:
No s'ha de treballar amb pluja, neu o vent superior als 60 km/h.
S'han de protegir els elements de servei públic que puguin resultar afectats per les obres.
S'han d'eliminar els elements que puguin entorpir els treballs d'execució de la partida.
S'ha de seguir l'ordre dels treballs previst per la DF.
Abans de començar els treballs, es farà un replanteig previ que ha de ser aprovat per la DF.
Hi ha d'haver punts fixos de referència exteriors a la zona de treball, als quals s'hi han de referir totes les lectures topogràfiques.
Si cal fer rampes per accedir a la zona de treball, han de tenir les característiques següents:
- Amplària: >= 4,5 m
- Pendent:
- Trams rectes: <= 12%
- Corbes: <= 8%
- Trams abans de sortir a la via de llargària >= 6 m: <= 6%
- El talús ha de ser fixat per la DF.
La finalització de l'excavació de pous o rases per a fonaments o de lloses de fonamentació, s'ha de fer just abans de la col·locació del formigó de neteja, per mantenir la qualitat del sol.
Si això no fos possible, es deixarà una capa de 10 a 15 cm sense excavar fins al moment que es pugui formigonar la capa de neteja.
Cal extreure les roques suspeses, les terres i els materials amb perill de despreniment.
Cal extreure del fons de l'excavació qualsevol element susceptible de formar un punt de resistència local diferent de la resta, com ara roques, restes de fonaments, bosses de material tou, etc, i rebaixar el fons de l'excavació per tal que la sabata tingui un recolzament homogeni.
No s'han d'acumular terres o materials a la vora de l'excavació.
No s'ha de treballar simultàniament en zones superposades.
S'ha d'estrebar sempre que consti al projecte i quan ho determini la DF. L'estrebada ha de complir les especificacions fixades al seu plec de condicions.
S'han d'estrebar els terrenys engrunats i quan, en fondàries superiors a 1,30 m, es doni algun dels casos següents:
- S'hagi de treballar a dins
- Es treballi en una zona immediata que pugui resultar afectada per una possible esllavissada
- Hagi de quedar oberta en acabar la jornada de treball
També sempre que, per altres causes (càrregues veïnes, etc.) ho determini la DF.
S'ha de preveure un sistema de desguàs per tal d'evitar acumulació d'aigua dins l'excavació.
S'ha d'impedir l'entrada d'aigües superficials.
Si apareix aigua en l'excavació s'han de prendre les mesures necessàries per esgotar-la.
Els esgotaments s'han de fer sense comprometre l'estabilitat dels talussos i les obres veïnes, i s'han de mantenir mentre durin els treballs de fonamentació. Caldrà verificar en terrenys argilosos, si cal fer un sanejament del fons de l'excavació.
Els treballs s'han de fer de manera que molestin el mínim als possibles afectats.
En cas d'imprevistos (terrenys inundats, olors de gas, restes de construccions, etc.) s'han de suspendre els treballs i avisar la DF.
No s'ha de rebutjar cap material obtingut de l'excavació sense l'autorització expressa de la DF.
S'ha d'evitar la formació de pols, pel que cal regar les parts que s'hagin de carregar.
L'operació de càrrega s'ha de fer amb les precaucions necessàries per a aconseguir unes condicions

de seguretat suficients.
S'ha de complir la normativa vigent en matèria mediambiental, de seguretat i salut i d'emmagatzematge i transport de productes de construcció.
EXCAVACIONS AMB MITJANS MANUALS O MECÀNICS:
Les terres s'han de treure de dalt a baix sense soscavar-les.
L'aportació de terres per a correcció de nivells ha de ser la mínima possible, de les mateixes existents i de compacitat igual.
S'ha de tenir en compte el sentit d'estratificació de les roques.
S'han de mantenir els dispositius de desguàs necessaris, per tal de captar i reconduir els corrents d'aigua interns, en els talussos.
EXCAVACIÓ MITJANÇANT EXPLOSIUS:
No s'ha de començar els treballs de voladures fins que la DF no doni l'aprovació al programa d'execució proposat pel contractista, justificat amb els corresponents assaigs.
El programa d'execució de voladures ha de justificar, com a mínim:
- Maquinària i mètode de perforació
- Llargària màxima de perforació
- Diàmetre de les barrinades de pretall o de destrossa i disposició de les mateixes
- Explosius, dimensions dels cartutxos i esquema de càrrega dels diferents tipus de barrinades
- Mètodes per a fixar la posició de les càrregues en l'interior de les barrinades
- Mètode i seqüència d'iniciació de les càrregues
- Mètode de comprovació del circuit d'encesa
- Tipus d'explosor
- Resultats obtinguts amb el mètode d'excavació proposat en terrenys anàlegs als de l'obra
- Mesures de seguretat per l'obra i tercers

S'ha de justificar, amb mesures del camp elèctric de terreny, l'adequació del tipus d'explosius i dels detonadors.
La programació de les càrregues de la voladura s'ha de fer considerant el tipus de roca, el tipus d'estructures properes i la separació entre la voladura i l'estructura. L'obtenció d'aquests paràmetres i la determinació dels estudis preliminars a realitzar, s'ha de fer segons el que determina l'UNE 22381.
La vibració no ha de sobrepassar els límits de velocitat definits en la Taula 1 de la norma UNE 22381 en funció del tipus d'estructura existent en les proximitats, classificada segons els grups definits en l'article 3 de la mateixa norma.
Abans d'iniciar les voladures s'ha de tenir tots els permisos i s'ha d'adoptar les mesures de seguretat necessàries.
L'aprovació inicial del Programa per part de la DF pot ser reconsiderada si la naturalesa del terreny o altres circumstàncies ho fan aconsellable, essent necessària la presentació d'un nou programa de voladures.
L'adquisició, el transport, l'emmagatzematge, la conservació, la manipulació i l'ús de metxes, detonadors i explosius, s'han de regir per les disposicions vigents, complementades amb les instruccions que figurin en la DT o en el seu defecte, fixi la DF.
S'ha de senyalitzar convenientment la zona afectada per a advertir al públic del treball amb explosius.
S'ha de tenir una cura especial pel que fa a la càrrega i encesa de barrinades; cal avisar de les descàrregues amb prou antelació per a evitar possibles accidents.
La DF pot prohibir les voladures o determinats mètodes de barrinar si els considera perillosos.
El sistema d'execució ha de permetre d'obtenir un material amb la granulometria adequada a l'ús definitiu previst.
Si com a conseqüència de les barrinades les excavacions tenen cavitats on l'aigua pot quedar retinguda, s'han de reblir aquestes cavitats amb material adequat.
Les vibracions transmeses al terreny per la voladura no han de ser excessives, si és així s'ha d'utilitzar detonadors de microretard per a l'encesa.
La perforació s'ha de carregar fins a un 75% de la seva fondària total. En roca molt fissurada, es pot reduir la càrrega al 55%.
Un cop col·locades les càrregues s'han de tapar les barrinades per a evitar la seva expulsió cap a l'exterior.
El personal destinat a l'ús dels explosius ha d'estar degudament qualificat i autoritzat i ha de ser designat especialment per la DF.
Abans d'introduir la càrrega, la barrinada s'ha de netejar adequadament per tal d'evitar fregaments, travaments dels cartutxos d'explosiu, etc.
En detectar la presència d'aigua a l'interior de les barrinades descendents, s'han de prendre les mesures oportunes, utilitzant l'explosiu adequat.
Quan la temperatura a l'interior de les barrinades excedeixi els 65°C, no s'han de carregar sense prendre precaucions especials aprovades per la DF.
En les càrregues contínues, els cartutxos de cada filera han d'estar en contacte.
En les càrregues discontínues amb intervals buits o inerts entre els cartutxos, s'ha d'assegurar la detonació dels mateixos per mitjà de cordó detonant o un sistema d'iniciació adequat. En el cas d'utilitzar espaiadors, han de ser de material antiestàtic que no propagui la flama.
La quantitat d'explosiu introduït en cada barrinada ha de ser, com a màxim, la calculada teòricament.
No poden realitzar-se simultàniament, en un mateix front o tall de treball, la perforació i la càrrega de les barrinades, si no ho autoritza explícitament la DF.
El cartutx-enceb s'ha de preparar just abans de la càrrega.
L'ús de més d'un cartutx-enceb per barrinada ha de ser autoritzat per la DF.
El detonador ha de ser suficientment enèrgic com per a assegurar l'explosió del cartutx-enceb, inclús a l'aire lliure.
En el cas d'utilitzar cordó detonant al llarg de tota la barrinada, el detonador s'ha d'adossar al començament del cordó, amb el fons del mateix dirigit en el sentit de la detonació.
Tot cartutx encebat que no s'utilitzi ha de ser privat del seu detonador, fent l'operació la mateixa persona que va preparar l'enceb.
L'ataconat de les barrinades ha d'assegurar el confinament de l'explosió.
El material utilitzat per a l'ataconat ha de ser de plàstic, antiestàtic i no ha de propagar la flama.
Per a fer l'ataconat s'han d'utilitzar atacadors de fusta o d'altres materials que no produeixin espurnes o càrregues elèctriques en contacte amb les parets de la barrinada. No han de tenir angles o arestes que puguin trencar l'envoltura dels cartutxos, els cordons o les metxes.
La pega s'ha de fer en el menor temps possible des de la càrrega de les barrinades.
Tota barrinada carregada ha d'estar sota vigilància quan sigui accessible o no estigui degudament senyalitzada.
Abans d'encendre les metxes el responsable de la voladura ha de comprovar que tots els accessos estan sota vigilància per mitjà d'operaris o de senyals òptiques o acústiques.
La vigilància no s'ha de treure fins que s'autoritzi l'accés als talls de treball.
Abans de fer la pega, el responsable de la voladura s'ha d'assegurar de que tot el personal està resguardat. Ha de ser l'últim en deixar el tall i posar-se a resguard.
Abans de reprendre els treballs, el responsable de la voladura ha de reconèixer el front, posant especial atenció a la possible existència de barrinades fallides.
En el cas de fronts convergents o que avancin en direccions oposades amb risc que la pega d'un d'ells pugui provocar projeccions o caigudes de pedres sobre l'altre, s'han de suspendre els treballs i avisar a la DF.
No es pot utilitzar metxa ordinària per a disparar més de sis barrinades en cada pega si no és amb l'autorització expressa de la DF i seguint les seves indicacions.
La llargària de la metxa des de la boca de la barrinada ha de ser, com a mínim, d'1,5 m. La metxa testimoni, quan s'utilitzi, ha de ser la meitat de l'anterior. Aquesta última s'ha d'encendre primer.
S'ha de contar el número de barrinades explosionades i, en cas de dubte o quan s'hagi contat menys detonacions que barrinades, no es pot tornar al front fins al cap de mitja hora.
Les barrinades fallides han de ser degudament senyalitzades i notificades a la DF. S'han de neutralitzar el més aviat possible seguint les indicacions de la DF.
Queda prohibit recarregar fons de barrinades per a continuar la perforació.
En el cas de pega elèctrica, s'ha de prendre precaucions per a evitar la presència de corrents estranyes. No s'han d'encebar explosius ni carregar barrinades amb possibilitat de que es produeixin tempestes.
Els conductors elèctrics de la línia de tir han de ser individuals i han d'estar degudament aïllats. No poden estar en contacte amb elements metàl·lics.
Els detonadors elèctrics s'han de connectar en sèrie. No s'han d'utilitzar més dels que puguin ser disparats amb seguretat.
S'ha de comprovar el circuit amb els detonadors connectats a la línia de tir, des del refugi per a l'accionament de l'explosor.
Fins al moment del tir la línia ha d'estar desconnectada de l'explosor i en curt circuit. L'artiller ha de tenir sempre les manetes del explosor. L'explosor i el comprovador de línia han de ser homologats.
3.- UNITAT I CRITERI D'AMIDAMENT
m3 de volum excavat segons les especificacions de la DT, amidat com a diferència entre els perfils transversals del terreny aixecats abans de començar les obres i els perfils teòrics assenyalats als plànols, amb les modificacions aprovades per la DF.
No s'ha d'abonar l'excés d'excavació que s'hagi produït sense l'autorització de la DF, ni la càrrega i el transport del material ni els treballs que calguin per a reomplir-lo.
Inclou la càrrega, allisada de talussos, esgotaments per pluja o inundació i quantes operacions faci falta per a una correcta execució de les obres.
També estan inclosos en el preu el manteniment dels camins de comunicació entre el desmunt i les zones on han d'anar les terres, la seva creació, i la seva eliminació, si s'escau.
Tan sols s'han d'abonar els esllavissaments no provocats, sempre que s'hagin observat totes les prescripcions relatives a excavacions, entibacions i voladures.
No s'inclou dins d'aquest criteri el tall previ de les excavacions amb explosiu.
4.- NORMATIVA DE COMPLIMENT OBLIGATORI
OBRES D'EDIFICACIÓ:
Documento Básico de Seguridad estructural de cimientos DB-SE-C, parte II del CTE, aprobado por el Real Decreto 314/2006.
OBRES D'ENGINYERIA CIVIL:
* Orden de 6 de febrero de 1976 por la que se aprueba el Pliego de Prescripciones Técnicas Generales para Obras de Carreteras y Puentes (PG-3).

* Orden de 28 de septiembre de 1989 por la que se modifica el artículo 104 del Pliego de Prescripciones Técnicas Generales para Obras de Carreteras y Puentes (PG-3).
* Orden FOM/1382/2002 de 16 de mayo, por la que se actualizan determinados artículos del pliego de prescripciones técnicas generales para obras de carreteras y puentes relativos a la construcción de explanaciones, drenajes y cimentaciones (PG-3).
Real Decreto 863/1985 de 2 de abril, por el que se aprueba el Reglamento General de Normas Básicas de Seguridad Minera.
Orden de 20 de marzo de 1986 por la que se aprueban determinadas Instrucciones Técnicas complementarias relativas a los capítulos IV,V,VII,IX y X del Reglamento General de Normas Básicas de Seguridad Minera
* UNE 22381:1993 Control de vibraciones producidas por voladuras

---

P2 DEMOLICIONS, ENDERROCS, MOVIMENTS DE TERRES I GESTIÓ DE RESIDUS

P22 MOVIMENTS DE TERRES

P221 EXCAVACIONS

P221B- EXCAVACIÓ DE RASA I POU

0.- ELEMENTS QUE CONTEMPLA EL PLEC

P221B-ZL6M.

1.- DEFINICIÓ I CONDICIONS DE LES PARTIDES D'OBRA EXECUTADES
Conjunt d'operacions per obrir rases i pous de fonaments, o de pas d'instal·lacions, realitzades amb mitjans mecànics o manuals, de forma contínua o realitzades per dames.
En actuacions de reparació, s'han considerat els graus de dificultat següents:
- Grau de dificultat associat a la mobilitat en l'actuació: - Sense dificultat de mobilitat: actuacions en què hi ha una interferència pròpia de l'entorn on es desenvolupen. - Amb dificultat de mobilitat: actuacions en entorns amb dificultat de mobilitat i/o amb el material aplegat lluny de la zona de treball: - Actuacions amb dificultat d'accessibilitat, per la poca mobilitat de la maquinària, per l'elevada presència de guals particulars i passos de vianants, per la impossibilitat d'ubicar una plataforma de treball lateral, per la impossibilitat d'ocupació de la calçada per fer l'aplec de materials que impliqui fer l'actuació per fases per tal de mantenir el pas de vianants i/o per estar en una zona amb tràfic rodat important - Actuacions en les què els materials estan aplegats lluny de la zona de treball per manca d'espai en la proximitat d'on s'executen les tasques.
- Grau de dificultat associat a l'àmbit de l'actuació en funció de l'amplària de la vorera, calçada o plataforma única
- Grau de dificultat associat a la presència d'elements externs a l'actuació: - Sense afectació per serveis o elements de mobiliari urbà: actuacions sense serveis (canalitzacions d'aigua, semàfors, enllumenat, etc.) ni elements urbans de grans dimensions (marquesines, mòduls d'aparcament de bicicletes, etc.) que interfereixin (o que puguin interferir) en les tasques - Amb afectació per serveis o elements de mobiliari urbà: actuacions amb serveis (canalitzacions d'aigua, semàfors, enllumenat, etc.) o elements urbans de grans dimensions (marquesines, mòduls d'aparcament de bicicletes, etc) que interfereixen en les tasques.
- Grau de dificultat associat a l'abast de l'actuació
L'execució de la unitat d'obra inclou les operacions següents:
- Preparació de la zona de treball
- Situació dels punts topogràfics exteriors a l'excavació
- Replanteig de la zona a excavar i determinació de l'ordre d'execució de les dames si és el cas
- Excavació de les terres
- Càrrega de les terres sobre camió, contenidor, o formació de cavallons a la vora de la rasa, segons indiqui la partida d'obra
- Reblert i compactació de les terres en cas necessari
CONDICIONS GENERALS:
Es considera terreny fluix, el capaç de ser foradat amb pala, que té un assaig SPT < 20.
Es considera terreny compacte, el capaç de ser foradat amb pic (no amb pala), que té un assaig SPT entre 20 i 50.
Es considera terreny de trànsit, el capaç de ser foradat amb màquina o escarificadora (no amb pic), que té un assaig SPT > 50 sense rebot.
Es considera terreny no classificat, des del capaç de ser foradat amb pala, que té un assaig SPT < 20, fins al capaç de ser foradat amb màquina o escarificadora (no amb pic), que té un assaig SPT > 50 sense rebot.
Es considera roca la que pot ser foradada amb compressor (no amb màquina), que té un rebot a l'assaig SPT.
L'element excavat ha de tenir la forma i les dimensions especificades en la DT, o en el seu defecte, les que determini la DF.
El fons de l'excavació ha de quedar anivellat.
El fons de l'excavació no ha de tenir material engrunat o fluix i les esquerdes i els forats han de quedar reblerts.
Els talussos perimetrals han de ser els fixats per la DF.
Els talussos han de tenir el pendent especificat a la DT.
La qualitat de terreny del fons de l'excavació requereix l'aprovació explícita de la DF.
Toleràncies d'execució:
- Dimensions: ± 5%, ± 50 mm
- Planor: ± 40 mm/m
- Replanteig: < 0,25%, ± 100 mm
- Nivells: ± 50 mm
- Aplomat o talús de les cares laterals: ± 2°
2.- CONDICIONS DEL PROCÉS D'EXECUCIÓ
CONDICIONS GENERALS:
No s'ha de treballar amb pluja, neu o vent superior als 60 km/h.
S'han de protegir els elements de servei públic que puguin resultar afectats per les obres.
S'han d'eliminar els elements que puguin entorpir els treballs d'execució de la partida.
S'ha de seguir l'ordre dels treballs previst per la DF.
Abans de començar els treballs, es farà un replanteig previ que ha de ser aprovat per la DF.
Hi ha d'haver punts fixos de referència exteriors a la zona de treball, als quals s'hi han de referir totes les lectures topogràfiques.
Si cal fer rampes per accedir a la zona de treball, han de tenir les característiques següents:
- Amplària: >= 4,5 m
- Pendent: - Trams rectes: <= 12% - Corbes: <= 8% - Trams abans de sortir a la via de llargària >= 6 m: <= 6%
- El talús ha de ser fixat per la DF.
La finalització de l'excavació de pous o rases per a fonaments o de lloses de fonamentació, s'ha de fer just abans de la col·locació del formigó de neteja, per mantenir la qualitat del sol.
Si això no fos possible, es deixarà una capa de 10 a 15 cm sense excavar fins al moment que es pugui formigonar la capa de neteja.
Cal extreure les roques suspeses, les terres i els materials amb perill de despreniment.
Cal extreure del fons de l'excavació qualsevol element susceptible de formar un punt de resistència local diferent de la resta, com ara roques, restes de fonaments, bosses de material tou, etc, i rebaixar el fons de l'excavació per tal que la sabata tingui un recolzament homogeni.
No s'han d'acumular terres o materials a la vora de l'excavació.
No s'ha de treballar simultàniament en zones superposades.
S'ha d'estrebar sempre que consti al projecte i quan ho determini la DF. L'estrebada ha de complir les especificacions fixades al seu plec de condicions.
S'han d'estrebar els terrenys engrunats i quan, en fondàries superiors a 1,30 m, es doni algun dels casos següents:
- S'hagi de treballar a dins
- Es treballi en una zona immediata que pugui resultar afectada per una possible esllavissada
- Hagi de quedar oberta en acabar la jornada de treball
També sempre que, per altres causes (càrregues veïnes, etc.) ho determini la DF.
S'ha de preveure un sistema de desguàs per tal d'evitar acumulació d'aigua dins l'excavació.
S'ha d'impedir l'entrada d'aigües superficials.
Si apareix aigua en l'excavació s'han de prendre les mesures necessàries per esgotar-la.
Els esgotaments s'han de fer sense comprometre l'estabilitat dels talussos i les obres veïnes, i s'han de mantenir mentre durin els treballs de fonamentació. Caldrà verificar en terrenys argilosos, si cal fer un sanejament del fons de l'excavació.
Els treballs s'han de fer de manera que molestin el mínim als possibles afectats.
En cas d'imprevistos (terrenys inundats, olors de gas, restes de construccions, etc.) s'han de suspendre els treballs i avisar la DF.
No s'ha de rebutjar cap material obtingut de l'excavació sense l'autorització expressa de la DF.
S'ha d'evitar la formació de pols, pel que cal regar les parts que s'hagin de carregar.
L'operació de càrrega s'ha de fer amb les precaucions necessàries per a aconseguir unes condicions de seguretat suficients.
S'ha de complir la normativa vigent en matèria mediambiental, de seguretat i salut i d'emmagatzematge i transport de productes de construcció.
Les terres s'han de treure de dalt a baix sense soscavar-les.
L'aportació de terres per a correcció de nivells ha de ser la mínima possible, de les mateixes

existents i de compacitat igual.
S'ha de tenir en compte el sentit d'estratificació de les roques.
S'han de mantenir els dispositius de desguàs necessaris, per tal de captar i reconduir els corrents d'aigua interns, en els talussos.
3.- UNITAT I CRITERI D'AMIDAMENT
m3 de volum excavat segons les especificacions de la DT, amidat com a diferència entre els perfils transversals del terreny aixecats abans de començar les obres i els perfils teòrics assenyalats als plànols, amb les modificacions aprovades per la DF.
No s'ha d'abonar l'excés d'excavació que s'hagi produït sense l'autorització de la DF, ni la càrrega i el transport del material ni els treballs que calguin per a reomplir-lo.
Inclou la càrrega, allisada de talussos, esgotaments per pluja o inundació i quantes operacions faci falta per a una correcta execució de les obres.
També estan inclosos en el preu el manteniment dels camins de comunicació entre el desmunt i les zones on han d'anar les terres, la seva creació, i la seva eliminació, si s'escau.
Tan sols s'han d'abonar els esllavissaments no provocats, sempre que s'hagin observat totes les prescripcions relatives a excavacions, entibacions i voladures.
4.- NORMATIVA DE COMPLIMENT OBLIGATORI
OBRES D'EDIFICACIÓ:
Documento Básico de Seguridad estructural de cimientos DB-SE-C, parte II del CTE, aprobado por el Real Decreto 314/2006.

P2 DEMOLICIONS, ENDERROCS, MOVIMENTS DE TERRES I GESTIÓ DE RESIDUS

P22 MOVIMENTS DE TERRES

P221 EXCAVACIONS

P221D- EXCAVACIÓ DE RASA PER A PAS D'INSTAL·LACIONS

0.- ELEMENTS QUE CONTEMPLA EL PLEC

P221D-DZ2S.

1.- DEFINICIÓ I CONDICIONS DE LES PARTIDES D'OBRA EXECUTADES
Conjunt d'operacions per obrir rases de pas d'instal·lacions, realitzades amb mitjans mecànics o manuals, de forma contínua o realitzades per dames.
En actuacions de reparació, s'han considerat els graus de dificultat següents:
- Grau de dificultat associat a la mobilitat en l'actuació:
- Sense dificultat de mobilitat: actuacions en què hi ha una interferència pròpia de l'entorn on es desenvolupen.
- Amb dificultat de mobilitat: actuacions en entorns amb dificultat de mobilitat i/o amb el material aplegat lluny de la zona de treball:
- Actuacions amb dificultat d'accessibilitat, per la poca mobilitat de la maquinària, per l'elevada presència de guals particulars i passos de vianants, per la impossibilitat d'ubicar una plataforma de treball lateral, per la impossibilitat d'ocupació de la calçada per fer l'aplec de materials que impliqui fer l'actuació per fases per tal de mantenir el pas de vianants i/o per estar en una zona amb tràfic rodat important
- Actuacions en les què els materials estan aplegats lluny de la zona de treball per manca d'espai en la proximitat d'on s'executen les tasques.
- Grau de dificultat associat a l'àmbit de l'actuació en funció de l'amplària de la vorera, calçada o plataforma única
- Grau de dificultat associat a la presència d'elements externs a l'actuació:
- Sense afectació per serveis o elements de mobiliari urbà: actuacions sense serveis (canalitzacions d'aigua, semàfors, enllumenat, etc.) ni elements urbans de grans dimensions (marquesines, mòduls d'aparcament de bicicletes, etc.) que interfereixin (o que puguin interferir) en les tasques
- Amb afectació per serveis o elements de mobiliari urbà: actuacions amb serveis (canalitzacions d'aigua, semàfors, enllumenat, etc.) o elements urbans de grans dimensions (marquesines, mòduls d'aparcament de bicicletes, etc) que interfereixen en les tasques.
- Grau de dificultat associat a l'abast de l'actuació
L'execució de la unitat d'obra inclou les operacions següents:
- Preparació de la zona de treball
- Situació dels punts topogràfics exteriors a l'excavació
- Replanteig de la zona a excavar i determinació de l'ordre d'execució de les dames si és el cas
- Excavació de les terres
- Càrrega de les terres sobre camió, contenidor, o formació de cavallons a la vora de la rasa, segons indiqui la partida d'obra
- Reblert i compactació de les terres en cas necessari
CONDICIONS GENERALS:
Es considera terreny fluix, el capaç de ser foradat amb pala, que té un assaig SPT < 20.
Es considera terreny compacte, el capaç de ser foradat amb pic (no amb pala), que té un assaig SPT entre 20 i 50.
Es considera terreny de trànsit, el capaç de ser foradat amb màquina o escarificadora (no amb pic), que té un assaig SPT > 50 sense rebot.
Es considera terreny no classificat, des del capaç de ser foradat amb pala, que té un assaig SPT < 20, fins al capaç de ser foradat amb màquina o escarificadora (no amb pic), que té un assaig SPT > 50 sense rebot.
Es considera roca la que pot ser foradada amb compressor (no amb màquina), que té un rebot a l'assaig SPT.
L'element excavat ha de tenir la forma i les dimensions especificades en la DT, o en el seu defecte, les que determini la DF.
El fons de l'excavació ha de quedar anivellat.
El fons de l'excavació no ha de tenir material engrunat o fluix i les esquerdes i els forats han de quedar reblerts.
Els talussos perimetrals han de ser els fixats per la DF.
Els talussos han de tenir el pendent especificat a la DT.
La qualitat de terreny del fons de l'excavació requereix l'aprovació explícita de la DF.
Toleràncies d'execució:
- Dimensions: ± 5%, ± 50 mm
- Planor: ± 40 mm/m
- Replanteig: < 0,25%, ± 100 mm
- Nivells: ± 50 mm
- Aplomat o talús de les cares laterals: ± 2°
2.- CONDICIONS DEL PROCÉS D'EXECUCIÓ
CONDICIONS GENERALS:
No s'ha de treballar amb pluja, neu o vent superior als 60 km/h.
S'han de protegir els elements de servei públic que puguin resultar afectats per les obres.
S'han d'eliminar els elements que puguin entorpir els treballs d'execució de la partida.
S'ha de seguir l'ordre dels treballs previst per la DF.
Abans de començar els treballs, es farà un replanteig previ que ha de ser aprovat per la DF.
Hi ha d'haver punts fixos de referència exteriors a la zona de treball, als quals s'hi han de referir totes les lectures topogràfiques.
Si cal fer rampes per accedir a la zona de treball, han de tenir les característiques següents:
- Amplària: >= 4,5 m
- Pendent:
- Trams rectes: <= 12%
- Corbes: <= 8%
- Trams abans de sortir a la via de llargària >= 6 m: <= 6%
- El talús ha de ser fixat per la DF.
Cal extreure les roques suspeses, les terres i els materials amb perill de despreniment.
No s'han d'acumular terres o materials a la vora de l'excavació.
No s'ha de treballar simultàniament en zones superposades.
S'ha d'estrebar sempre que consti al projecte i quan ho determini la DF. L'estrebada ha de complir les especificacions fixades al seu plec de condicions.
S'han d'estrebar els terrenys engrunats i quan, en fondàries superiors a 1,30 m, es doni algun dels casos següents:
- S'hagi de treballar a dins
- Es treballi en una zona immediata que pugui resultar afectada per una possible esllavissada
- Hagi de quedar oberta en acabar la jornada de treball
També sempre que, per altres causes (càrregues veïnes, etc.) ho determini la DF.
S'ha de preveure un sistema de desguàs per tal d'evitar acumulació d'aigua dins l'excavació.
S'ha d'impedir l'entrada d'aigües superficials.
Si apareix aigua en l'excavació s'han de prendre les mesures necessàries per esgotar-la.
Els esgotaments s'han de fer sense comprometre l'estabilitat dels talussos i les obres veïnes, i s'han de mantenir mentre durin els treballs de fonamentació. Caldrà verificar en terrenys argilosos, si cal fer un sanejament del fons de l'excavació.
Els treballs s'han de fer de manera que molestin el mínim als possibles afectats.
En cas d'imprevistos (terrenys inundats, olors de gas, restes de construccions, etc.) s'han de suspendre els treballs i avisar la DF.
No s'ha de rebutjar cap material obtingut de l'excavació sense l'autorització expressa de la DF.

S'ha d'evitar la formació de pols, pel que cal regar les parts que s'hagin de carregar.
L'operació de càrrega s'ha de fer amb les precaucions necessàries per a aconseguir unes condicions de seguretat suficients.
S'ha de complir la normativa vigent en matèria mediambiental, de seguretat i salut i d'emmagatzematge i transport de productes de construcció.
Les terres s'han de treure de dalt a baix sense soscavar-les.
L'aportació de terres per a correcció de nivells ha de ser la mínima possible, de les mateixes existents i de compacitat igual.
S'ha de tenir en compte el sentit d'estratificació de les roques.
S'han de mantenir els dispositius de desguàs necessaris, per tal de captar i reconduir els corrents d'aigua interns, en els talussos.
3.- UNITAT I CRITERI D'AMIDAMENT
m3 de volum excavat segons les especificacions de la DT, amidat com a diferència entre els perfils transversals del terreny aixecats abans de començar les obres i els perfils teòrics assenyalats als plànols, amb les modificacions aprovades per la DF.
No s'ha d'abonar l'excés d'excavació que s'hagi produït sense l'autorització de la DF, ni la càrrega i el transport del material ni els treballs que calguin per a reomplir-lo.
Inclou la càrrega, allisada de talussos, esgotaments per pluja o inundació i quantes operacions faci falta per a una correcta execució de les obres.
També estan inclosos en el preu el manteniment dels camins de comunicació entre el desmunt i les zones on han d'anar les terres, la seva creació, i la seva eliminació, si s'escau.
Tan sols s'han d'abonar els esllavissaments no provocats, sempre que s'hagin observat totes les prescripcions relatives a excavacions, entibacions i voladures.
4.- NORMATIVA DE COMPLIMENT OBLIGATORI
OBRES D'EDIFICACIÓ:
Documento Básico de Seguridad estructural de cimientos DB-SE-C, parte II del CTE, aprobado por el Real Decreto 314/2006.

P2 DEMOLICIONS, ENDERROCS, MOVIMENTS DE TERRES I GESTIÓ DE RESIDUS

P22 MOVIMENTS DE TERRES

P224 REPÀS I PICONATGE D'ELEMENTS EXCAVATS

P2241- REPÀS I PICONATGE DE RASA, ESPLANADA O CAIXA DE PAVIMENT

0.- ELEMENTS QUE CONTEMPLA EL PLEC

P2241-I16T.

1.- DEFINICIÓ I CONDICIONS DE LES PARTIDES D'OBRA EXECUTADES
Conjunt d'operacions necessàries per a conseguir l'acabat geomètric de l'element.
S'han considerat els elements següents:
- Sòl de rasa
- Esplanada
- Caixa de paviment
L'execució de la unitat d'obra inclou les operacions següents:
- Preparació de la zona de treball (no inclou entibació)
- Situació dels punts topogràfics
- Execució del repàs
- Compactació de les terres, en el seu cas
CONDICIONS GENERALS:
El repàs s'ha de fer poc abans de completar l'element.
El fons ha de quedar horitzontal, pla i anivellat.
L'acord entre el sòl i els paraments de la rasa ha de formar un angle recte.
L'aportació de terres per a correccions de nivell ha de ser mínima, de les mateixes existents i d'igual compacitat.
Toleràncies d'execució:
- Horitzontalitat prevista: ± 20 mm/m
- Planor: ± 20 mm/m
- Nivells: ± 50 mm
2.- CONDICIONS DEL PROCÉS D'EXECUCIÓ
La qualitat del terreny després del repàs, necessita l'aprovació explícita de la DF.
En cas d'imprevistos (terrenys inundats, olors de gas, restes de construccions, etc.) s'han de suspendre els treballs i avisar la DF.
3.- UNITAT I CRITERI D'AMIDAMENT
m2 de superfície amidada segons les especificacions de la DT.
4.- NORMATIVA DE COMPLIMENT OBLIGATORI
No hi ha normativa de compliment obligatori.

P2 DEMOLICIONS, ENDERROCS, MOVIMENTS DE TERRES I GESTIÓ DE RESIDUS

P22 MOVIMENTS DE TERRES

P224 REPÀS I PICONATGE D'ELEMENTS EXCAVATS

P2243- REPÀS DE SOLS I PARETS DE RASES, POUS I RECALÇATS

0.- ELEMENTS QUE CONTEMPLA EL PLEC

P2243-53A8.

1.- DEFINICIÓ I CONDICIONS DE LES PARTIDES D'OBRA EXECUTADES
Repàs de sòls i parets de rases, pous i recalçats per aconseguir un acabat geomètric, per a una fondària d'1,5 m fins a 4 m, com a màxim.
L'execució de la unitat d'obra inclou les operacions següents:
- Preparació de la zona de treball (no inclou entibació)
- Situació dels punts topogràfics
- Neteja de les parets i el fons de l'excavació per obtenir la forma geomètrica corresponent
CONDICIONS GENERALS:
El repàs s'ha de fer just abans de l'abocada del formigó.
Principalment s'ha de repassar la part més baixa de l'excavació i deixar-la ben aplomada, amb l'acord del fons i la paret en angle recte.
Toleràncies d'execució:
- Dimensions: ± 5%
- Nivells: ± 50 mm
- Horitzontalitat: ± 20 mm/m
- Aplomat de les parets verticals: ± 2°
2.- CONDICIONS DEL PROCÉS D'EXECUCIÓ
No s'ha de treballar si plou o neva.
S'ha d'estrebar el terreny en fondàries >= 1,30 m i sempre que apareguin capes intermèdies que puguin ser propenses a esllavissaments.
3.- UNITAT I CRITERI D'AMIDAMENT
m2 de superfície amidada segons les especificacions de la DT.
4.- NORMATIVA DE COMPLIMENT OBLIGATORI
Documento Básico de Seguridad estructural de cimientos DB-SE-C, parte II del CTE, aprobado por el Real Decreto 314/2006.

P2 DEMOLICIONS, ENDERROCS, MOVIMENTS DE TERRES I GESTIÓ DE RESIDUS

P22 MOVIMENTS DE TERRES

P225 REBLERT, ESTESA I PICONATGE DE TERRES

P2253- REBLERT DE RASA O POU AMB GRAVES O RECICLATS

0.- ELEMENTS QUE CONTEMPLA EL PLEC

P2253-547I.

1.- DEFINICIÓ I CONDICIONS DE LES PARTIDES D'OBRA EXECUTADES
Operacions d'estesa de terres o granulats, i compactació si es el cas, per al reblert de rases, forats d'excavacions o esplanades que han d'augmentar la seva cota d'acabat, i operacions de correcció de la superfície del fons d'una excavació, prèviament al seu reblert.
S'han considerat els tipus següents:
- Reblert de rases amb canonades o instal·lacions amb sorra natural o sorra de reciclatge de residus de la construcció o demolicions, provenint d'una planta legalment autoritzada per al tractament d'aquests residus
- Reblert de rases i pous per a drenatges, amb graves naturals o graves de reciclatge de residus de la construcció o demolicions, provenint d'una planta legalment autoritzada per al tractament d'aquests residus
L'execució de la unitat d'obra inclou les operacions següents:
Terraplenat i piconatge de terres o reblert de rases:
- Preparació de la zona de treball
- Situació dels punts topogràfics
- Aportació del material si es tracta de graves, tot-u o granulats reciclats
- Reblert de les rases per tongades del gruix indicat
- Compactació de les terres o sorres
Reblert o estesa amb graves per a drenatges:
- Preparació de la zona de treball
- Replanteig dels nivells
- Aportació del material
- Reblert i estesa per tongades succesives
TERRAPLENAT I PICONATGE O REBLERT DE RASES:
Conjunt d'operacions d'estesa i compactació de terres adequades o sorres, per a aconseguir una plataforma amb terres superposades, o el reblert d'una rasa.
El material s'ha d'estendre per tongades successives sensiblement paral·leles a la rasant final.
El gruix de la tongada ha de ser uniforme i ha de permetre la compactació prevista d'acord amb els mitjans que s'utilitzin.
El material que s'utilitzi ha de complir les especificacions fixades en el plec de condicions corresponent.
En tota la superfície s'ha d'arribar, com a mínim, al grau de compactació previst expressat com a percentatge sobre la densitat màxima obtinguda en l'assaig Pròctor Modificat (UNE 103501).
REBLERT O ESTESA DE GRAVES PER A DRENATGE:
Estesa de graves per tongades de gruix uniforme i sensiblement paral·leles a la rasant final.
Les graves han de ser netes, sense argila, margues ni altres materials estranys.
Les tongades han de quedar compactades adequadament. El grau de compactació ha de ser superior al dels terrenys adjacents al seu mateix nivell.
La composició granulomètrica de la grava ha de complir les condicions de filtratge fixades per la DF d'acord amb el terreny adjacent i el sistema previst d'evacuació d'aigua. Com a condicions generals ha de complir:
- Mida del granulat: <= 76 mm
- Percentatge que passa pel tamís 0,080 (UNE 7-050): <= 5%
2.- CONDICIONS DEL PROCÉS D'EXECUCIÓ
TERRAPLENAT, REBLERT O ESTESA:
S'han de suspendre els treballs en cas de pluja o quan la temperatura ambient sigui inferior a:
- 0°C en reblert o estesa de grava
- 2°C en terraplenat amb terres adequades
S'han de mantenir els pendents i els dispositius de drenatge necessaris per a evitar entollaments.
A les vores amb estructures de contenció la compactació s'ha de fer amb piconadora manual (picadora de granota).
No s'ha de treballar simultàniament en capes superposades.
Després de pluges no s'ha d'estendre una altre tongada fins que l'última no s'hagi eixugat.
S'han de protegir els elements de servei públic que puguin resultar afectats per les obres.
3.- UNITAT I CRITERI D'AMIDAMENT
TERRAPLENAT, REBLERT O ESTESA:
m3 de volum amidat segons les especificacions de la DT.
La partida d'obra inclou el subministrament i aportació del material en cas de graves, tot-u o material provinent del reciclatge de residus de la construcció, i no està inclòs en cas de que es tracti de terres.
4.- NORMATIVA DE COMPLIMENT OBLIGATORI
Documento Básico de Seguridad estructural de cimientos DB-SE-C, parte II del CTE, aprobado por el Real Decreto 314/2006.

P2 DEMOLICIONS, ENDERROCS, MOVIMENTS DE TERRES I GESTIÓ DE RESIDUS

P22 MOVIMENTS DE TERRES

P225 REBLERT, ESTESA I PICONATGE DE TERRES

P2255- REBLIMENT I PICONATGE DE RASA

0.- ELEMENTS QUE CONTEMPLA EL PLEC

P2255-DPIT.

1.- DEFINICIÓ I CONDICIONS DE LES PARTIDES D'OBRA EXECUTADES
Reblert, estesa i piconatge de terres o granulats en zones que per la seva extensió reduïda, per precaucions especials o per altra motiu no permeti l'ús de la maquinària amb els que normalment s'executa el terraplè.
S'han considerat els tipus següents:
- Rebliment i piconatge de rasa amb terres
- Reblert de rases amb canonades o instal·lacions amb sorra natural o sorra de reciclatge de residus de la construcció o demolicions, provenint d'una planta legalment autoritzada per al tractament d'aquests residus
- Reblert de rases i pous per a drenatges, amb graves naturals o graves de reciclatge de residus de la construcció o demolicions, provenint d'una planta legalment autoritzada per al tractament d'aquests residus
L'execució de la unitat d'obra inclou les operacions següents:
- Preparació de la zona de treball
- Situació dels punts topogràfics
- Aportació del material en cas de graves, tot-u, o granulats reciclats
- Execució del rebliment
- Humectació o dessecació, en cas necessari
- Compactació de les terres
CONDICIONS GENERALS:
Les zones del reblert son les mateixes que les definides per als terraplens: Coronament, nucli, zona exterior i fonament.
Les tongades han de tenir un gruix uniforme i han de ser sensiblement paral·leles a la rasant.
El material de cada tongada ha de tenir les mateixes característiques.
El gruix de cada tongada ha de ser l'adequat per tal d'obtenir el grau de compactació exigit amb els mitjans que es disposen.
En cap cas el grau de compactació de cada tongada ha de ser inferior al més alt que tinguin els sòls adjacents, en el mateix nivell.
La composició granulomètrica de la grava ha de complir les condicions de filtratge fixades per la DF, en funció dels terrenys adjacents i del sistema previst d'evacuació d'aigua.
Les terres han de complir les especificacions fixades al seu plec de condicions.
La composició granulomètrica del tot-u ha de complir les especificacions fixades al seu plec de condicions.
En tota la superfície s'ha d'arribar, com a mínim, al grau de compactació previst expressat com a percentatge sobre la densitat màxima obtinguda en l'assaig Pròctor Modificat (UNE 103501).
RASA:
Toleràncies d'execució:
- Planor: ± 20 mm/m
- Nivells: ± 30 mm
RASA PER A INSTAL·LACIÓ DE TUBERIES:
El reblert ha d'estar format per dues zones:
- La zona baixa a una alçària fins a 30 cm per damunt de la generatriu superior del tub
- La zona alta, la resta de la rasa
El material de la zona baixa no ha de tenir matèria orgànica. El material de la zona alta ha de ser

de forma que no produeixi danys a la canonada instal·lada.
2.- CONDICIONS DEL PROCÉS D'EXECUCIÓ
CONDICIONS GENERALS:
S'han de suspendre els treballs en cas de pluja quan la temperatura ambient sigui inferior a 0°C en el cas de graves o de tot-u, o inferior a 2°C en la resta de materials.
S'han de protegir els elements de servei públic que puguin resultar afectats per les obres.
S'han d'eliminar els elements que puguin entorpir els treballs d'execució de la partida.
Hi ha d'haver punts fixos de referència exteriors a la zona de treball, als quals s'hi han de referir totes les lectures topogràfiques.
Excepte en les rases de drenatje, en la resta de casos s'ha d'eliminar els materials inestables, turba o argila tova de la base per al rebliment.
L'ampliació o recrescuda de reblerts existents s'han de preparar de forma que es garanteixi la unió amb el nou reblert.
Les zones que per la seva forma puguin retenir aigua a la seva superfície s'han de corregir abans de l'execució.
El material s'ha d'estendre per tongades successives i uniformes, sensiblement paral·leles a la rasant final, i amb un gruix <= 25 cm.
No s'ha d'estendre cap tongada fins que la inferior compleixi les condicions exigides.
El material de cada tongada ha de tenir les característiques uniformes; en cas de no ser així, es buscaria la uniformitat mesclant-los amb els mitjans adequats.
Un cop estesa la tongada, si fos necessari, s'ha d'humitejar fins arribar al contingut òptim d'humitat, de manera uniforme.
Si el grau d'humitat de la tongada és superior a l'exigit, s'ha de dessecar mitjançant l'addició i mescla de materials secs o d'altres procediments adients.
S'han de mantenir els pendents i dispositius de desguàs necessaris per tal d'evitar entollaments, sense perill d'erosió.
Després de la pluja no s'ha d'estendre una nova tongada fins que l'última s'hagi assecat bé, o s'ha d'escarificar afegint la tongada següent més seca, de forma que l'humitat resultant sigui l'adient.
En l'execució de reblerts en contacte amb estructures de contenció, les tongades situades a ambdós costats de l'element han de quedar al mateix nivell.
Abans de la compactació cal comprovar que l'estructura amb la que estigui en contacte, ha assolit la resistència necessària.
Quan s'utilitzi corró vibratori per a compactar, ha de donar-se al final unes passades sense aplicar-hi vibració.
S'ha d'evitar el pas de vehicles per sobre de les capes en execució, fins que la compactació s'hagi completat.
S'ha de complir la normativa vigent en matèria mediambiental, de seguretat i salut i d'emmagatzematge i transport de productes de construcció.
Els treballs s'han de fer de manera que molestin el mínim als possibles afectats.
En cas d'imprevistos, s'han de suspendre les obres i avisar a la DF.
RASA PER A INSTAL·LACIÓ DE TUBERIES:
El reblert definitiu s'ha de fer un cop aprobada la instal·lació per la DF.
S'ha de compactar amb les precaucions necessàries per a no produïr moviments ni danys a la canonada instal·lada.
GRAVES PER A DRENATGES:
S'ha d'evitar l'exposició prolongada del material a la intempèrie.
El material s'ha d'emmagatzemar i d'utilitzar de forma que s'eviti la seva disgregació i contaminació.
En cas de trobar zones segregades o contaminades per pols, per contacte amb la superfície de base o per inclusió de materials estranys, cal procedir a la seva eliminació.
Els treballs s'han de fer de manera que s'eviti la contaminació de la grava amb materials estranys.
Quan la tongada hagi d'estar constituïda per materials de granulometria diferent, s'ha de crear entre ells una superfície contínua de separació.
3.- UNITAT I CRITERI D'AMIDAMENT
m3 de volum amidat segons les especificacions de la DT.
La partida d'obra inclou el subministrament i aportació del material en cas de graves, tot-u o material provinent del reciclatge de residus de la construcció, i no està inclòs en cas de que es tracti de terres.
4.- NORMATIVA DE COMPLIMENT OBLIGATORI
* Orden de 6 de febrero de 1976 por la que se aprueba el Pliego de Prescripciones Técnicas Generales para Obras de Carreteras y Puentes (PG-3).
* Orden FOM/1382/2002 de 16 de mayo, por la que se actualizan determinados artículos del pliego de prescripciones técnicas generales para obras de carreteras y puentes relativos a la construcción de explanaciones, drenajes y cimentaciones (PG-3).
5.- CONDICIONS DE CONTROL D'EXECUCIÓ I DE L'OBRA ACABADA
OPERACIONS DE CONTROL:
Les tasques de control a realitzar són les següents:
- Inspecció visual de la base sobre la que s'assentarà el reblert.
- Inspecció visual del material a la descàrrega dels camions, retirant el que presenti restes de terra vegetal, matèria orgànica o pedres de grandària superior a l'admissible.
- Control de l'estesa: comprovació visual del gruix i amplada de les tongades d'execució i control de la temperatura ambient.
- Control de compactació. Es considera com a lot de control, el material compactat en un dia, corresponent a una mateixa procedència i tongada d'estesa, amb una superfície màxima de 150 m2. Es realitzaran 5 determinacions de la humitat i densitat in-situ (ASTM D 30-17).
- Assaig de placa de càrrega (DIN 18134), cada 450 m2, i al menys un cop per capa de reblert. En la zona d'aplicació de la placa es determinarà la humitat in-situ (NLT-103).
- Presa de coordenades i cotes a banda i banda i sobre l'eix de la plataforma en la coronació del reblert, i control de l'amplada de la tongada estesa, cada 20 m lineals com a màxim.
- Inspecció visual per a detectar punts baixos capaços de retenir aigua.
CRITERIS DE PRESA DE MOSTRES:
Es seguiran els criteris que en cada cas, indiqui la DF. En general, els punts de control de densitat i humitat estaran uniformement repartits en sentit longitudinal i aleatòriament distribuïts en la secció transversal de la tongada. En el cas de reblerts d'estreps o elements en els que es pugui produir una transició brusca de rigidesa, la distribució dels punts de control de compactació serà uniforme, a 50 cm dels paraments.
INTERPRETACIÓ DE RESULTATS I ACTUACIONS EN CAS D'INCOMPLIMENT:
No es podrà iniciar l'execució del reblert sense corregir els defectes observats a la base d'assentament.
Donada la rapidesa de la cadena operativa "extracció-compactació", la inspecció visual té una importància fonamental en el control dels reblerts, tant a nivell de materials com per a l'estesa.
La densitat obtinguda després de la compactació en coronació haurà de ser superior al 100 % de la màxima obtinguda en el Próctor Modificat (UNE 103501), i del 95 % en la resta de zones. En tot cas, la densitat ha de ser >= a la de les zones contigües al replè.
El contingut d'humitat de les capes compactades no serà causa de rebuig, excepte en el cas d'utilitzar, per causes justificades, sòls amb característiques expansives amb un inflament lliure <= 5%.
El valor del mòdul d'elasticitat (segon cicle) obtingut a la placa de càrrega ha de complir les limitacions establertes al plec de condicions.
En cas d'incompliment, el contractista corregirà la capa executada, per recompactació o substitució del material. En general, es treballarà sobre tota la tongada afectada (lot), a menys que el defecte de compactació estigui clarament localitzat. Els assaigs de comprovació de la compactació s'intensificaran al doble sobre les capes corregides.
Qualsevol altre cas d'execució incorrecta serà responsabilitat del Contractista, i la seva obligació serà reparar sense cost algun els errors que hagin sorgit.

P2 DEMOLICIONS, ENDERROCS, MOVIMENTS DE TERRES I GESTIÓ DE RESIDUS

P22 MOVIMENTS DE TERRES

P225 REBLERT, ESTESA I PICONATGE DE TERRES

P2258- TERRAPLENAT I PICONATGE DE TERRAPLENS, RASES I POUS

0.- ELEMENTS QUE CONTEMPLA EL PLEC

P2258-10CX6.

1.- DEFINICIÓ I CONDICIONS DE LES PARTIDES D'OBRA EXECUTADES
Operacions d'estesa de terres o granulats, i compactació si es el cas, per al reblert de rases, forats d'excavacions o esplanades que han d'augmentar la seva cota d'acabat, i operacions de correcció de la superfície del fons d'una excavació, prèviament al seu reblert.
S'han considerat els tipus següents:
- Terraplenat i piconatge amb terres adequades d'esplanades
- Terraplenat i piconatge en rases i pous, amb terres adequades
En actuacions de reparació, s'han considerat els graus de dificultat següents:
- Grau de dificultat associat a la mobilitat en l'actuació: - Sense dificultat de mobilitat: actuacions en què hi ha una interferència pròpia de l'entorn on es desenvolupen. - Amb dificultat de mobilitat: actuacions en entorns amb dificultat de mobilitat i/o amb el material aplegat lluny de la zona de treball: - Actuacions amb dificultat d'accessibilitat, per la poca mobilitat de la maquinària, per l'elevada presència de guals particulars i passos de vianants, per la impossibilitat d'ubicar una plataforma de treball lateral, per la impossibilitat d'ocupació de la

calçada per fer l'aplec de materials que impliqui fer l'actuació per fases per tal de mantenir el pas de vianants i/o per estar en una zona amb tràfic rodat important - Actuacions en les què els materials estan aplegats lluny de la zona de treball per manca d'espai en la proximitat d'on s'executen les tasques.
- Grau de dificultat associat a l'àmbit de l'actuació en funció de l'amplària de la vorera, calçada o plataforma única
- Grau de dificultat associat a la presència d'elements externs a l'actuació: - Sense afectació per serveis o elements de mobiliari urbà: actuacions sense serveis (canalitzacions d'aigua, semàfors, enllumenat, etc.) ni elements urbans de grans dimensions (marquesines, mòduls d'aparcament de bicicletes, etc.) que interfereixin (o que puguin interferir) en les tasques - Amb afectació per serveis o elements de mobiliari urbà: actuacions amb serveis (canalitzacions d'aigua, semàfors, enllumenat, etc.) o elements urbans de grans dimensions (marquesines, mòduls d'aparcament de bicicletes, etc) que interfereixen en les tasques.
- Grau de dificultat associat a l'abast de l'actuació
L'execució de la unitat d'obra inclou les operacions següents:
Terraplenat i piconatge de terres o reblert de rases:
- Preparació de la zona de treball
- Situació dels punts topogràfics
- Aportació del material si es tracta de graves, tot-u o granulats reciclats
- Reblert de les rases per tongades del gruix indicat
- Compactació de les terres o sorres
TERRAPLENAT I PICONATGE O REBLERT DE RASES:
Conjunt d'operacions d'estesa i compactació de terres adequades o sorres, per a aconseguir una plataforma amb terres superposades, o el reblert d'una rasa.
El material s'ha d'estendre per tongades successives sensiblement paral·leles a la rasant final.
El gruix de la tongada ha de ser uniforme i ha de permetre la compactació prevista d'acord amb els mitjans que s'utilitzin.
El material que s'utilitzi ha de complir les especificacions fixades en el plec de condicions corresponent.
En tota la superfície s'ha d'arribar, com a mínim, al grau de compactació previst expressat com a percentatge sobre la densitat màxima obtinguda en l'assaig Pròctor Modificat (UNE 103501).
2.- CONDICIONS DEL PROCÉS D'EXECUCIÓ
TERRAPLENAT, REBLERT O ESTESA:
S'han de suspendre els treballs en cas de pluja o quan la temperatura ambient sigui inferior a:
- 0°C en reblert o estesa de grava
- 2°C en terraplenat amb terres adequades
S'han de mantenir els pendents i els dispositius de drenatge necessaris per a evitar entollaments.
A les vores amb estructures de contenció la compactació s'ha de fer amb piconadora manual (picadora de granota).
No s'ha de treballar simultàniament en capes superposades.
Després de pluges no s'ha d'estendre una altre tongada fins que l'última no s'hagi eixugat.
S'han de protegir els elements de servei públic que puguin resultar afectats per les obres.
3.- UNITAT I CRITERI D'AMIDAMENT
TERRAPLENAT, REBLERT O ESTESA:
m3 de volum amidat segons les especificacions de la DT.
La partida d'obra inclou el subministrament i aportació del material en cas de graves, tot-u o material provinent del reciclatge de residus de la construcció, i no està inclòs en cas de que es tracti de terres.
4.- NORMATIVA DE COMPLIMENT OBLIGATORI
Documento Básico de Seguridad estructural de cimientos DB-SE-C, parte II del CTE, aprobado por el Real Decreto 314/2006.

P2 DEMOLICIONS, ENDERROCS, MOVIMENTS DE TERRES I GESTIÓ DE RESIDUS

P22 MOVIMENTS DE TERRES

P225 REBLERT, ESTESA I PICONATGE DE TERRES

P2258- TERRAPLENAT I PICONATGE DE TERRAPLENS, RASES I POUS

P2258-1

0.- ELEMENTS QUE CONTEMPLA EL PLEC

P2258-10CX6.

1.- DEFINICIÓ I CONDICIONS DE LES PARTIDES D'OBRA EXECUTADES
Operacions d'estesa de terres o granulats, i compactació si es el cas, per al reblert de rases, forats d'excavacions o esplanades que han d'augmentar la seva cota d'acabat, i operacions de correcció de la superfície del fons d'una excavació, prèviament al seu reblert.
S'han considerat els tipus següents:
- Terraplenat i piconatge amb terres adequades d'esplanades
- Terraplenat i piconatge en rases i pous, amb terres adequades
En actuacions de reparació, s'han considerat els graus de dificultat següents:
- Grau de dificultat associat a la mobilitat en l'actuació: - Sense dificultat de mobilitat: actuacions en què hi ha una interferència pròpia de l'entorn on es desenvolupen. - Amb dificultat de mobilitat: actuacions en entorns amb dificultat de mobilitat i/o amb el material aplegat lluny de la zona de treball: - Actuacions amb dificultat d'accessibilitat, per la poca mobilitat de la maquinària, per l'elevada presència de guals particulars i passos de vianants, per la impossibilitat d'ubicar una plataforma de treball lateral, per la impossibilitat d'ocupació de la calçada per fer l'aplec de materials que impliqui fer l'actuació per fases per tal de mantenir el pas de vianants i/o per estar en una zona amb tràfic rodat important - Actuacions en les què els materials estan aplegats lluny de la zona de treball per manca d'espai en la proximitat d'on s'executen les tasques.
- Grau de dificultat associat a l'àmbit de l'actuació en funció de l'amplària de la vorera, calçada o plataforma única
- Grau de dificultat associat a la presència d'elements externs a l'actuació: - Sense afectació per serveis o elements de mobiliari urbà: actuacions sense serveis (canalitzacions d'aigua, semàfors, enllumenat, etc.) ni elements urbans de grans dimensions (marquesines, mòduls d'aparcament de bicicletes, etc.) que interfereixin (o que puguin interferir) en les tasques - Amb afectació per serveis o elements de mobiliari urbà: actuacions amb serveis (canalitzacions d'aigua, semàfors, enllumenat, etc.) o elements urbans de grans dimensions (marquesines, mòduls d'aparcament de bicicletes, etc) que interfereixen en les tasques.
- Grau de dificultat associat a l'abast de l'actuació
L'execució de la unitat d'obra inclou les operacions següents:
Terraplenat i piconatge de terres o reblert de rases:
- Preparació de la zona de treball
- Situació dels punts topogràfics
- Aportació del material si es tracta de graves, tot-u o granulats reciclats
- Reblert de les rases per tongades del gruix indicat
- Compactació de les terres o sorres
TERRAPLENAT I PICONATGE O REBLERT DE RASES:
Conjunt d'operacions d'estesa i compactació de terres adequades o sorres, per a aconseguir una plataforma amb terres superposades, o el reblert d'una rasa.
El material s'ha d'estendre per tongades successives sensiblement paral·leles a la rasant final.
El gruix de la tongada ha de ser uniforme i ha de permetre la compactació prevista d'acord amb els mitjans que s'utilitzin.
El material que s'utilitzi ha de complir les especificacions fixades en el plec de condicions corresponent.
En tota la superfície s'ha d'arribar, com a mínim, al grau de compactació previst expressat com a percentatge sobre la densitat màxima obtinguda en l'assaig Pròctor Modificat (UNE 103501).
2.- CONDICIONS DEL PROCÉS D'EXECUCIÓ
TERRAPLENAT, REBLERT O ESTESA:
S'han de suspendre els treballs en cas de pluja o quan la temperatura ambient sigui inferior a:
- 0°C en reblert o estesa de grava
- 2°C en terraplenat amb terres adequades
S'han de mantenir els pendents i els dispositius de drenatge necessaris per a evitar entollaments.
A les vores amb estructures de contenció la compactació s'ha de fer amb piconadora manual (picadora de granota).
No s'ha de treballar simultàniament en capes superposades.
Després de pluges no s'ha d'estendre una altre tongada fins que l'última no s'hagi eixugat.
S'han de protegir els elements de servei públic que puguin resultar afectats per les obres.
3.- UNITAT I CRITERI D'AMIDAMENT
TERRAPLENAT, REBLERT O ESTESA:
m3 de volum amidat segons les especificacions de la DT.
La partida d'obra inclou el subministrament i aportació del material en cas de graves, tot-u o material provinent del reciclatge de residus de la construcció, i no està inclòs en cas de que es tracti de terres.
4.- NORMATIVA DE COMPLIMENT OBLIGATORI
Documento Básico de Seguridad estructural de cimientos DB-SE-C, parte II del CTE, aprobado por el

Real Decreto 314/2006.

P2 DEMOLICIONS, ENDERROCS, MOVIMENTS DE TERRES I GESTIÓ DE RESIDUS

P22 MOVIMENTS DE TERRES

P225 REBLERT, ESTESA I PICONATGE DE TERRES

P2259- REPÀS I PICONATGE D'ESPLANADA O CAIXA DE PAVIMENT

0.- ELEMENTS QUE CONTEMPLA EL PLEC

P2259-548K.

1.- DEFINICIÓ I CONDICIONS DE LES PARTIDES D'OBRA EXECUTADES
Operacions d'estesa de terres o granulats, i compactació si es el cas, per al reblert de rases, forats d'excavacions o esplanades que han d'augmentar la seva cota d'acabat, i operacions de correcció de la superfície del fons d'una excavació, prèviament al seu reblert.
S'han considerat els tipus següents:
- Repàs i piconatge d'esplanada
- Repàs i piconatge de caixa de paviment
En actuacions de reparació, s'han considerat els graus de dificultat següents:
- Grau de dificultat associat a la mobilitat en l'actuació: - Sense dificultat de mobilitat: actuacions en què hi ha una interferència pròpia de l'entorn on es desenvolupen. - Amb dificultat de mobilitat: actuacions en entorns amb dificultat de mobilitat i/o amb el material aplegat lluny de la zona de treball: - Actuacions amb dificultat d'accessibilitat, per la poca mobilitat de la maquinària, per l'elevada presència de guals particulars i passos de vianants, per la impossibilitat d'ubicar una plataforma de treball lateral, per la impossibilitat d'ocupació de la calçada per fer l'aplec de materials que impliqui fer l'actuació per fases per tal de mantenir el pas de vianants i/o per estar en una zona amb tràfic rodat important - Actuacions en les què els materials estan aplegats lluny de la zona de treball per manca d'espai en la proximitat d'on s'executen les tasques.
- Grau de dificultat associat a l'àmbit de l'actuació en funció de l'amplària de la vorera, calçada o plataforma única
- Grau de dificultat associat a la presència d'elements externs a l'actuació: - Sense afectació per serveis o elements de mobiliari urbà: actuacions sense serveis (canalitzacions d'aigua, semàfors, enllumenat, etc.) ni elements urbans de grans dimensions (marquesines, mòduls d'aparcament de bicicletes, etc.) que interfereixin (o que puguin interferir) en les tasques - Amb afectació per serveis o elements de mobiliari urbà: actuacions amb serveis (canalitzacions d'aigua, semàfors, enllumenat, etc.) o elements urbans de grans dimensions (marquesines, mòduls d'aparcament de bicicletes, etc) que interfereixen en les tasques.
- Grau de dificultat associat a l'abast de l'actuació
L'execució de la unitat d'obra inclou les operacions següents:
Repàs i piconatge:
- Preparació de la zona de treball (no inclou entibació)
- Situació dels punts topogràfics
- Execució del repàs
- Compactació de les terres, en el seu cas
REPÀS I PICONATGE D'ESPLANADA:
La qualitat del terreny posterior al repàs requereix l'aprovació explícita de la DF.
El terra de l'esplanada ha de quedar pla i anivellat.
No han de quedar zones que puguin retenir aigua.
REPÀS I PICONATGE DE CAIXA DE PAVIMENT:
La qualitat del terreny posterior al repàs requereix l'aprovació explícita de la DF.
Conjunt d'operacions per a aconseguir l'acabat geomètric de la caixa del paviment.
La caixa ha de quedar plana, amb el fons i les parets repassades i a la rasant prevista.
La superfície compactada no ha de retenir aigua entollada en cap punt.
Toleràncies d'execució:
- Nivell: - 25 mm
- Planor: ± 15 mm/3 m
2.- CONDICIONS DEL PROCÉS D'EXECUCIÓ
REPÀS I PICONATGE:
S'han d'aturar els treballs quan la temperatura ambient sigui inferior a 2°C.
Els llocs que, per alguna raó (pendents, obres de fàbrica properes, etc.), no es puguin compactar amb l'equip habitual, s'han d'acabar amb els mitjans adequats per a aconseguir la densitat de compactació especificada.
3.- UNITAT I CRITERI D'AMIDAMENT
REPÀS:
m2 de superfície amidada segons les especificacions de la DT.
4.- NORMATIVA DE COMPLIMENT OBLIGATORI
Documento Básico de Seguridad estructural de cimientos DB-SE-C, parte II del CTE, aprobado por el Real Decreto 314/2006.

P2 DEMOLICIONS, ENDERROCS, MOVIMENTS DE TERRES I GESTIÓ DE RESIDUS

P2A SUBMINISTRAMENT DE TERRES

P2A0- SUBMINISTRAMENT DE TERRES D'APORTACIÓ

0.- ELEMENTS QUE CONTEMPLA EL PLEC

P2A0-4ILN.

1.- DEFINICIÓ I CONDICIONS DE LES PARTIDES D'OBRA EXECUTADES
Subministrament de terra d'aportació seleccionada, adequada o tolerable o sorres i graves de materials reciclats.
CONDICIONS GENERALS:
Els materials han de complir les especificacions del seu plec de condicions en funció del seu ús, i cal que tinguin l'aprovació de la DF.
2.- CONDICIONS DEL PROCÉS D'EXECUCIÓ
No hi han condicions específiques del procés d'execució.
3.- UNITAT I CRITERI D'AMIDAMENT
m3 de volum amidat segons les especificacions de la DT.
Es considera un increment per esponjament, respecte al volum teòric excavat, amb els criteris següents:
- Excavacions en terreny fluix: 15%
- Excavacions en terreny compacte: 20%
- Excavacions en terreny de trànsit: 25%
- Excavacions en roca: 25%
4.- NORMATIVA DE COMPLIMENT OBLIGATORI
No hi ha normativa de compliment obligatori.

P2 DEMOLICIONS, ENDERROCS, MOVIMENTS DE TERRES I GESTIÓ DE RESIDUS

P2R GESTIÓ DE RESIDUS I MATERIAL D'EXCAVACIÓ

P2R3- TRANSPORT DE MATERIAL EXCAVAT FORA DE L'OBRA

0.- ELEMENTS QUE CONTEMPLA EL PLEC

P2R3-HJGA.

1.- DEFINICIÓ I CONDICIONS DE LES PARTIDES D'OBRA EXECUTADES
Operacions destinades a la gestió dels residus generats en l'obra: residu de construcció o demolició o material d'excavació.
S'han considerat les operacions següents:
- Transport o càrrega i transport del residu: material procedent d'excavació o residu de construcció o demolició
- Subministrament i recollida del contenidor dels residus
CÀRREGA I TRANSPORT DE MATERIAL D'EXCAVACIÓ I RESIDUS:
L'operació de càrrega s'ha de fer amb les precaucions necessàries per a aconseguir unes condicions de seguretat suficients.
S'ha d'evitar que es barregin terres no contaminades procedents d'excavació no contaminats amb altres residus d'enderroc, o terres contaminades.
Els vehicles de transport han de portar els elements adequats a fi d'evitar alteracions perjudicials del material.
El contenidor ha d'estar adaptat al material que ha de transportar.
El trajecte que s'ha de recórrer ha de complir les condicions d'amplària lliure i de pendent adequades a la maquinària que s'utilitzi.
TRANSPORT DINS DE LA OBRA:
Transport de terres i material d'excavació o del rebaix, o residus de la construcció, entre dos punts de la mateixa obra.
Les àrees d'abocada han de ser les que defineixi el "Pla de Gestió de Residus de la Construcció i Enderrocs" de l'obra.
L'abocada s'ha de fer al lloc i amb el gruix de capa indicats al "Pla de Gestió de Residus de la Construcció i els Enderrocs" de l'obra.
Les terres han de complir les especificacions del seu plec de condicions en funció del seu ús, i cal que tinguin l'aprovació de la DF.
TRANSPORT DE MATERIAL D'EXCAVACIÓ NO CONTAMINAT A ALTRE OBRA O CENTRE DE VALORITZACIÓ:
Els materials procedents de la excavació no contaminats es poden transportar a altre obra o a una instal·lació registrada de valorització per reutilitzar-los posteriorment.
Els materials procedents d'excavació no contaminats no poden contenir materials no naturals com ara restes de formigó, ceràmica, metalls, plàstics, fustes etc.
No poden procedir de sols que hagin suportat activitats potencialment contaminants definides al Real Decreto 9/2005 de 14 de gener, o presentin indicis d'estar contaminats.
El contractista ha de lliurar al promotor un certificat on s'indiqui, com a mínim:
- Identificació del productor de les terres
- Identificació de l'obra de la qual provenen les terres i en el seu cas, el número de llicència d'obra
- Quantitat en t i m3 de terres i la seva codificació segons codi LER
- Identificació de les persones o entitats jurídiques que han rebut les terres per la seva valorització.
TRANSPORT A INSTAL.LACIÓ EXTERNA DE GESTIÓ DE RESIDUS:
El material de rebuig que el "Pla de Gestió de Residus de la Construcció i els Enderrocs" i el que la DF no accepti per a reutilitzar en obra, s'ha de transportar a una instal·lació externa autoritzada, per tal de rebre el tractament definitiu.
El contractista ha de lliurar al promotor un certificat on s'indiqui, com a mínim:
- Identificació del productor dels residus
- Identificació del posseïdor dels residus
- Identificació de l'obra de la qual prové el residu i en el seu cas, el número de llicència d'obra
- Identificació del gestor autoritzat que ha rebut el residu i si aquest no fa la gestió de valorització o eliminació final del residu, la identificació, cal indicar també qui farà aquesta gestió
- Quantitat en t i m3 del residu gestionat i la seva codificació segons codi LER
2.- CONDICIONS DEL PROCÉS D'EXECUCIÓ
CÀRREGA I TRANSPORT DE MATERIAL D'EXCAVACIÓ I RESIDUS:
El transport s'ha de realitzar en un vehicle adequat, per al material que es desitgi transportar, proveït dels elements que calen per al seu desplaçament correcte.
El material d'excavació no contaminat que es vulgui utilitzar en reblerts a l'obra o fora de la mateixa, no s'ha de barrejar amb altres residus en cap moment.
Durant el transport s'ha de protegir el material de manera que no es produeixin pèrdues en els trajectes utilitzats.
RESIDUS DE LA CONSTRUCCIÓ:
La manipulació dels materials s'ha de fer amb les proteccions adequades a la perillositat del mateix.
3.- UNITAT I CRITERI D'AMIDAMENT
TRANSPORT DE MATERIAL D'EXCAVACIÓ O RESIDUS:
m3 de volum amidat amb el criteri de la partida d'obra d'excavació que li correspongui, incrementat amb el coeficient d'esponjament indicat en el plec de condicions tècniques, o qualsevol altre acceptat prèviament i expressament per la DF.
La unitat d'obra no inclou les despeses d'abocament ni de manteniment de l'abocador.
TERRES:
Es considera un increment per esponjament, respecte al volum teòric excavat, amb els criteris següents:
- Excavacions en terreny fluix: 15%
- Excavacions en terreny compacte: 20%
- Excavacions en terreny de trànsit: 25%
- Excavacions en roca: 25%
4.- NORMATIVA DE COMPLIMENT OBLIGATORI
Real Decreto 105/2008, de 1 de febrero, por el que se regula la producción y gestión de los residuos de construcción y demolición.
Decret Legislatiu 1/2009, de 21 de juliol, pel qual s'aprova el Text refós de la Llei reguladora dels residus.
Ley 7/2022, de 8 de abril, de residuos y suelos contaminados para una economía circular.
Orden APM/1007/2017, de 10 de octubre, sobre normas generales de valorización de materiales naturales excavados para su utilización en operaciones de relleno y obras distintas a aquéllas en las que se generaron.
Decret 89/2010, de 29 de juny, pel qual s'aprova el Programa de gestió de residus de la construcció de Catalunya (PROGROC), es regula la producció i gestió dels residus de la construcció i demolició, i el cànon sobre la deposició controlada dels residus de la construcció.
Real Decreto 553/2020, de 2 de junio, por el que se regula el traslado de residuos en el interior del territorio del Estado.
Decret 152/2017, de 17 d'octubre, sobre la classificació, la codificació i les vies de gestió dels residus a Catalunya.

P2 DEMOLICIONS, ENDERROCS, MOVIMENTS DE TERRES I GESTIÓ DE RESIDUS

P2R GESTIÓ DE RESIDUS I MATERIAL D'EXCAVACIÓ

P2R6- CÀRREGA I TRANSPORT DE RESIDUS A INSTAL·LACIÓ AUTORITZADA

0.- ELEMENTS QUE CONTEMPLA EL PLEC

P2R6-4I5T.

1.- DEFINICIÓ I CONDICIONS DE LES PARTIDES D'OBRA EXECUTADES
Operacions destinades a la gestió dels residus generats en l'obra: residu de construcció o demolició o material d'excavació.
S'han considerat les operacions següents:
- Transport o càrrega i transport del residu: material procedent d'excavació o residu de construcció o demolició
- Subministrament i recollida del contenidor dels residus
CÀRREGA I TRANSPORT DE MATERIAL D'EXCAVACIÓ I RESIDUS:
L'operació de càrrega s'ha de fer amb les precaucions necessàries per a aconseguir unes condicions de seguretat suficients.
S'ha d'evitar que es barregin terres no contaminades procedents d'excavació no contaminats amb altres residus d'enderroc, o terres contaminades.
Els vehicles de transport han de portar els elements adequats a fi d'evitar alteracions perjudicials del material.
El contenidor ha d'estar adaptat al material que ha de transportar.
El trajecte que s'ha de recórrer ha de complir les condicions d'amplària lliure i de pendent adequades a la maquinària que s'utilitzi.
TRANSPORT DINS DE LA OBRA:
Transport de terres i material d'excavació o del rebaix, o residus de la construcció, entre dos punts de la mateixa obra.
Les àrees d'abocada han de ser les que defineixi el "Pla de Gestió de Residus de la Construcció i Enderrocs" de l'obra.
L'abocada s'ha de fer al lloc i amb el gruix de capa indicats al "Pla de Gestió de Residus de la Construcció i els Enderrocs" de l'obra.
Les terres han de complir les especificacions del seu plec de condicions en funció del seu ús, i cal que tinguin l'aprovació de la DF.
TRANSPORT A INSTAL.LACIÓ EXTERNA DE GESTIÓ DE RESIDUS:
El material de rebuig que el "Pla de Gestió de Residus de la Construcció i els Enderrocs" i el que la DF no accepti per a reutilitzar en obra, s'ha de transportar a una instal·lació externa autoritzada,

per tal de rebre el tractament definitiu.
El contractista ha de lliurar al promotor un certificat on s'indiqui, com a mínim:
- Identificació del productor dels residus
- Identificació del posseïdor dels residus
- Identificació de l'obra de la qual prové el residu i en el seu cas, el número de llicència d'obra
- Identificació del gestor autoritzat que ha rebut el residu i si aquest no fa la gestió de valorització o eliminació final del residu, la identificació, cal indicar també qui farà aquesta gestió
- Quantitat en t i m3 del residu gestionat i la seva codificació segons codi LER
2.- CONDICIONS DEL PROCÉS D'EXECUCIÓ
CÀRREGA I TRANSPORT DE MATERIAL D'EXCAVACIÓ I RESIDUS:
El transport s'ha de realitzar en un vehicle adequat, per al material que es desitgi transportar, proveït dels elements que calen per al seu desplaçament correcte.
Durant el transport s'ha de protegir el material de manera que no es produeixin pèrdues en els trajectes utilitzats.
RESIDUS DE LA CONSTRUCCIÓ:
La manipulació dels materials s'ha de fer amb les proteccions adequades a la perillositat del mateix.
3.- UNITAT I CRITERI D'AMIDAMENT
TRANSPORT DE MATERIAL D'EXCAVACIÓ O RESIDUS:
m3 de volum amidat amb el criteri de la partida d'obra d'excavació que li correspongui, incrementat amb el coeficient d'esponjament indicat en el plec de condicions tècniques, o qualsevol altre acceptat prèviament i expressament per la DF.
RESIDUS DE LA CONSTRUCCIÓ:
Es considera un increment per esponjament d'un 35%.
4.- NORMATIVA DE COMPLIMENT OBLIGATORI
Real Decreto 105/2008, de 1 de febrero, por el que se regula la producción y gestión de los residuos de construcción y demolición.
Decret Legislatiu 1/2009, de 21 de juliol, pel qual s'aprova el Text refós de la Llei reguladora dels residus.
Ley 7/2022, de 8 de abril, de residuos y suelos contaminados para una economía circular.
Real Decreto 108/1991, de 1 de febrero, sobre la prevención y reducción de la contaminación del medio ambiente producida por el amianto.
Real Decreto 553/2020, de 2 de junio, por el que se regula el traslado de residuos en el interior del territorio del Estado.

P2 DEMOLICIONS, ENDERROCS, MOVIMENTS DE TERRES I GESTIÓ DE RESIDUS

P2R GESTIÓ DE RESIDUS I MATERIAL D'EXCAVACIÓ

P2RA- DISPOSICIÓ DE RESIDUS INSTAL·LACIÓ AUTORITZADA

0.- ELEMENTS QUE CONTEMPLA EL PLEC

P2RA-EU6B,P2RA-EU9F,P2RA-IQG7,P2RA-EU2D,P2RA-10MPY,P2RA-EU5H.

1.- DEFINICIÓ I CONDICIONS DE LES PARTIDES D'OBRA EXECUTADES
Operacions destinades a la gestió dels residus generats en l'obra: residu de construcció o demolició o material d'excavació.
S'han considerat les operacions següents:
- Deposició del residu no reutilitzat en la instal·lació autoritzada de gestió on se li aplicarà el tractament de valorització, selecció i emmagatzematge o eliminació
- Deposició controlada a dipòsit autoritzat de residus d'amiant-ciment, amb codi LER 170605.
- Deposició controlada a dipòsit autoritzat de residus d'amiant friable o en pols, amb codi LER 170601
En cas d'amiant el material s'ha de transportar a una instal·lació externa autoritzada, per tal de rebre el tractament definitiu, d'acord amb l'especificat al Pla de treball i al Pla de gestió de residus.
El contractista ha de lliurar al promotor un certificat on s'indiqui, com a mínim:
- Identificació del productor dels residus
- Identificació del posseïdor dels residus
- Identificació de l'obra de la qual prové el residu i en el seu cas, el número de llicència d'obra
- Identificació del gestor autoritzat que ha rebut el residu i si aquest no fa la gestió de valorització o eliminació final del residu, la identificació, cal indicar també qui farà aquesta gestió
- Quantitat en t i m3 del residu gestionat i la seva codificació segons codi LER
DISPOSICIÓ DE RESIDUS:
Cada fracció s'ha de dipositar al lloc adequat legalment autoritzat per a que se li apliqui el tipus de tractament especificat en la DT: valorització, emmagatzematge o eliminació.
2.- CONDICIONS DEL PROCÉS D'EXECUCIÓ
RESIDUS DE LA CONSTRUCCIÓ:
La manipulació dels materials s'ha de fer amb les proteccions adequades a la perillositat del mateix.
3.- UNITAT I CRITERI D'AMIDAMENT
DISPOSICIÓ DE RESIDUS DE CONSTRUCCIÓ O DEMOLICIO INERTS O NO ESPECIALS I DE MATERIAL D'EXCAVACIÓ:
m3 de volum de cada tipus de residu dipositat a l'abocador o centre de recollida corresponent.
DISPOSICIÓ DE RESIDUS DE CONSTRUCCIÓ O DEMOLICIÓ ESPECIALS:
kg de pes de cada tipus de residu dipositat a l'abocador o centre de recollida corresponent.
DISPOSICIÓ DE RESIDUS:
La unitat d'obra inclou totes les despeses per la disposició de cada tipus de residu al centre corresponent.
Inclou el cànon d'abocament del residu a dipòsit controlat segons el que determina la Llei 8/2008, el pagament del qual queda suspès segons la Llei 7/2011.
La empresa receptora del residu ha de facilitar al constructor la informació necessària per complimentar el certificat de disposició de residus, d'acord amb l'article 5.3 del REAL DECRETO 105/2008.
4.- NORMATIVA DE COMPLIMENT OBLIGATORI
Real Decreto 105/2008, de 1 de febrero, por el que se regula la producción y gestión de los residuos de construcción y demolición.
Decret Legislatiu 1/2009, de 21 de juliol, pel qual s'aprova el Text refós de la Llei reguladora dels residus.
Ley 7/2022, de 8 de abril, de residuos y suelos contaminados para una economía circular.
Real Decreto 108/1991, de 1 de febrero, sobre la prevención y reducción de la contaminación del medio ambiente producida por el amianto.
Llei 8/2008, del 10 de juliol, de finançament de les infraestructures de gestió dels residus i dels cànons sobre la disposició del rebuig dels residus.
Llei 7/2011, del 27 de juliol, de mesures fiscals i financeres.
Decret 89/2010, de 29 de juny, pel qual s'aprova el Programa de gestió de residus de la construcció de Catalunya (PROGROC), es regula la producció i gestió dels residus de la construcció i demolició, i el cànon sobre la deposició controlada dels residus de la construcció.
Decret 152/2017, de 17 d'octubre, sobre la classificació, la codificació i les vies de gestió dels residus a Catalunya.
Real Decreto 396/2006, de 31 de marzo. por el que se establecen las disposiciones mínimas de seguridad y salud aplicables a los trabajos con riesgo de exposición al amianto.

P2 DEMOLICIONS, ENDERROCS, MOVIMENTS DE TERRES I GESTIÓ DE RESIDUS

P2R GESTIÓ DE RESIDUS I MATERIAL D'EXCAVACIÓ

P2RA- DISPOSICIÓ DE RESIDUS INSTAL·LACIÓ AUTORITZADA

P2RA-1

0.- ELEMENTS QUE CONTEMPLA EL PLEC

P2RA-10MPY.

1.- DEFINICIÓ I CONDICIONS DE LES PARTIDES D'OBRA EXECUTADES
Operacions destinades a la gestió dels residus generats en l'obra: residu de construcció o demolició o material d'excavació.
S'han considerat les operacions següents:
- Deposició del residu no reutilitzat en la instal·lació autoritzada de gestió on se li aplicarà el tractament de valorització, selecció i emmagatzematge o eliminació
- Deposició controlada a dipòsit autoritzat de residus d'amiant-ciment, amb codi LER 170605.
- Deposició controlada a dipòsit autoritzat de residus d'amiant friable o en pols, amb codi LER 170601

En cas d'amiant el material s'ha de transportar a una instal·lació externa autoritzada, per tal de rebre el tractament definitiu, d'acord amb l'especificat al Pla de treball i al Pla de gestió de residus.
El contractista ha de lliurar al promotor un certificat on s'indiqui, com a mínim:
- Identificació del productor dels residus
- Identificació del posseïdor dels residus
- Identificació de l'obra de la qual prové el residu i en el seu cas, el número de llicència d'obra
- Identificació del gestor autoritzat que ha rebut el residu i si aquest no fa la gestió de valorització o eliminació final del residu, la identificació, cal indicar també qui farà aquesta gestió
- Quantitat en t i m3 del residu gestionat i la seva codificació segons codi LER
DISPOSICIÓ DE RESIDUS:
Cada fracció s'ha de dipositar al lloc adequat legalment autoritzat per a que se li apliqui el tipus de tractament especificat en la DT: valorització, emmagatzematge o eliminació.
2.- CONDICIONS DEL PROCÉS D'EXECUCIÓ
RESIDUS DE LA CONSTRUCCIÓ:
La manipulació dels materials s'ha de fer amb les proteccions adequades a la perillositat del mateix.
3.- UNITAT I CRITERI D'AMIDAMENT
DISPOSICIÓ DE RESIDUS DE CONSTRUCCIÓ O DEMOLICIO INERTS O NO ESPECIALS I DE MATERIAL D'EXCAVACIÓ:
m3 de volum de cada tipus de residu dipositat a l'abocador o centre de recollida corresponent.
DISPOSICIÓ DE RESIDUS DE CONSTRUCCIÓ O DEMOLICIÓ ESPECIALS:
kg de pes de cada tipus de residu dipositat a l'abocador o centre de recollida corresponent.
DISPOSICIÓ DE RESIDUS:
La unitat d'obra inclou totes les despeses per la disposició de cada tipus de residu al centre corresponent.
Inclou el cànon d'abocament del residu a dipòsit controlat segons el que determina la Llei 8/2008, el pagament del qual queda suspès segons la Llei 7/2011.
La empresa receptora del residu ha de facilitar al constructor la informació necessària per complimentar el certificat de disposició de residus, d'acord amb l'article 5.3 del REAL DECRETO 105/2008.
4.- NORMATIVA DE COMPLIMENT OBLIGATORI
Real Decreto 105/2008, de 1 de febrero, por el que se regula la producción y gestión de los residuos de construcción y demolición.
Decret Legislatiu 1/2009, de 21 de juliol, pel qual s'aprova el Text refós de la Llei reguladora dels residus.
Ley 7/2022, de 8 de abril, de residuos y suelos contaminados para una economía circular.
Real Decreto 108/1991, de 1 de febrero, sobre la prevención y reducción de la contaminación del medio ambiente producida por el amianto.
Llei 8/2008, del 10 de juliol, de finançament de les infraestructures de gestió dels residus i dels cànons sobre la disposició del rebuig dels residus.
Llei 7/2011, del 27 de juliol, de mesures fiscals i financeres.
Decret 89/2010, de 29 de juny, pel qual s'aprova el Programa de gestió de residus de la construcció de Catalunya (PROGROC), es regula la producció i gestió dels residus de la construcció i demolició, i el cànon sobre la deposició controlada dels residus de la construcció.
Decret 152/2017, de 17 d'octubre, sobre la classificació, la codificació i les vies de gestió dels residus a Catalunya.
Real Decreto 396/2006, de 31 de marzo. por el que se establecen las disposiciones mínimas de seguridad y salud aplicables a los trabajos con riesgo de exposición al amianto.

P3 FONAMENTS, CONTENCIONS I TÚNELS

P31 RASES I POUS

P310- ARMADURA DE RASES I POUS

0.- ELEMENTS QUE CONTEMPLA EL PLEC

P310-D51L.

1.- DEFINICIÓ I CONDICIONS DE LES PARTIDES D'OBRA EXECUTADES
Muntatge i col·locació de l'armadura formada per barres corrugades, malla electrosoldada o conjunt de barres i/o malles d'acer, en formació d'armadura passiva d'elements estructurals de formigó, a l'excavació, a l'encofrat o ancorades a elements de formigó existents, o soldades a perfils d'acer.
S'han considerat les armadures per als elements següents:
- Fonaments
L'execució de la unitat d'obra inclou les operacions següents:
- Preparació de la zona de treball
- Tallat i doblegat de l'armadura
- Neteja de les armadures
- Neteja del fons de l'encofrat
- Col·locació dels separadors
- Muntatge i col·locació de l'armadura
- Subjecció dels elements que formen l'armadura
- Subjecció de l'armadura a l'encofrat
CONDICIONS GENERALS:
Per a l'elaboració, manipulació i muntatge de les armadures s'ha de seguir les indicacions del CODI ESTRUCTURAL i l'UNE 36831.
Els diàmetres, la forma, les dimensions i la disposició de les armadures han de ser les que s'especifiquen a la DT. El nombre de barres no ha de ser mai inferior a l'especificat a la DT.
Les barres no han de tenir defectes superficials ni esquerdes.
Les armadures han de ser netes, no han de tenir òxid no adherent, pintura, greix ni d'altres substàncies que puguin perjudicar a l'acer, al formigó o a l'adherència entre ells.
La disposició de les armadures ha de permetre un formigonament correcte de la peça, de manera que totes les barres quedin recobertes de formigó.
En barres situades per capes, la separació entre elles ha de permetre el pas d'un vibrador intern.
La secció equivalent de les barres de l'armadura no ha de ser inferior al 95,5% de la secció nominal.
Els empalmaments entre barres han de garantir la transmissió de forces d'una barra a la següent, sense que es produeixin lesions en el formigó proper a la zona d'empalmament.
No hi ha d'haver més empalmaments dels que consten a la DT o autoritzi la DF.
Els empalmaments han de quedar allunyats de les zones on l'armadura treballa a la màxima càrrega.
Els empalmaments es poden realitzar per solapa o per soldadura.
Per a realitzar un altre tipus d'empalmament es requerirà disposar d'assaigs que demostrin que garanteixen de forma permanent una resistència a la ruptura no inferior a la de la menor de les dues barres que s'uneixen i que el moviment relatiu entre elles no sigui superior a 0,1 mm.
L'armat de la ferralla s'ha de realitzar mitjançant lligat amb filferro o per aplicació de soldadura no resistent. La disposició dels punts de lligat ha de complir l'especificat en l'apartat 49.4.3.1 del CODI ESTRUCTURAL.
La soldadura no resistent, ha de complir l'especificat en l'article 49.4.3.2 del CODI ESTRUCTURAL, seguint els procediments establerts en la UNE 36832.
La realització dels empalmaments pel que fa al procediment, la disposició dins la peça, la llargària dels solapaments i la posició dels diferents empalmaments en barres properes, ha de seguir les prescripcions del CODI ESTRUCTURAL a l'article 49.5.2.
A les solapes no s'han de disposar ganxos ni potes.
L'empalmament per soldadura s'ha de fer seguint les prescripcions de l'article 49.5.2.5 del CODI ESTRUCTURAL amb els procediments descrits en la UNE 36832.
No es poden disposar empalmaments per soldadura a les zones de forta curvatura de l'armadura.
Queda prohibida la soldadura d'armadures galvanitzades o amb recobriments epoxídics.
Els empalmaments mitjançant dispositius mecànics d'unió, s'han de realitzar segons les especificacions de la DT i les indicacions del fabricant, en qualsevol cas, s'ha de complir l'especificat en l'article 49.5.2.6 del CODI ESTRUCTURAL.
Les armadures han d'estar subjectades entre elles i a l'encofrat de manera que mantinguin la seva posició durant l'abocada i la compactació del formigó.
Les armadures d'espera han d'estar subjectades a l'engraellat dels fonaments.
La DF ha d'aprovar la col·locació de les armadures abans de començar el formigonament.
Per a qualsevol classe d'armadures passives, inclosos els estreps, el recobriment no ha de ser inferior, en cap punt, als valors determinats en la taula de l'apartat 44 del CODI ESTRUCTURAL, en funció de la classe d'exposició ambiental a que es sotmetrà el formigó armat, segons l'article 27.1 del CODI ESTRUCTURAL.
Els sistemes auxiliars per a l'armat de la peça formats per barres o filferros, encara que no formen part de l'armadura, han de complir els recobriments mínims, a efectes de garantir la durabilitat de la peça.
Distància lliure armadura parament: >= D màxim, >= 0,80 granulat màxim
(on: D diàmetre armadura principal o diàmetre equivalent)
Recobriment en peces formigonades contra el terreny: >= 70 mm
Distància lliure barra doblegada - parament: >= 2 D
La realització dels ancoratges de les barres al formigó, pel que fa a la forma, posició dins la peça i llargària de les barres ha de seguir les prescripcions del CODI ESTRUCTURAL a l'article 49.5.1.
Toleràncies d'execució:
- Llargària solapa: - 0 mm, + 50 mm
- Llargària d'ancoratge i solapa: -0,05L (<= 50 mm, mínim 12 mm), + 0,10 L (<=50 mm)

- Posició:
- En series de barres paral·leles: ± 50 mm
- En estreps i cèrcols: ± b/12 mm
(on b es el costat menor de la secció de l'element)
Les toleràncies en el recobriment i la posició de les armadures han de complir l'especificat a l'UNE 36831.
BARRES CORRUGADES:
Es poden col·locar en contacte tres barres, com a màxim, de l'armadura principal i quatre en el cas de peces comprimides, formigonades en posició vertical, on no sigui necessari realitzar empalmaments en les armadures.
El diàmetre equivalent del grup de les barres no ha de ser de més de 50 mm. (on diàmetre equivalent es el de la secció circular equivalent a la suma de les seccions de les barres que formen el grup).
Si la peça ha de suportar esforços de compressió i es formigona en posició vertical, el diàmetre equivalent no ha de ser de més de 70 mm.
No s'han de solapar barres de D >= 32 mm sense justificar satisfactòriament el seu comportament.
Els empalmaments per solapa de barres agrupades han de complir l'article 49.5.2.3 del CODI ESTRUCTURAL.
Es prohibeix l'empalmament per solapa en grups de quatre barres.
En la zona de solapament s'ha de disposar armadures transversals amb secció igual o superior a la secció de la barra solapada més gran.
Distància lliure vertical i horitzontal entre 2 barres aïllades consecutives: >= D màxim, >= 1,25 granulat màxim, >= 20 mm
Distància entre els centres dels empalmaments de barres consecutives, segons direcció de l'armadura: >= longitud bàsica d'ancoratge (Lb)
Distància entre les barres d'un empalmament per solapa: <= 4 D
Distància entre barres traccionades empalmades per solapa: <= 4 D, >= D màxim, >= 20 mm, >= 1,25 granulat màxim
Llargària solapa: a x Lb neta:
(on: a coeficient indicat en la taula 49.5.2.2; Lb neta valor de la taula 49.5.1.2.b del CODI ESTRUCTURAL)
2.- CONDICIONS DEL PROCÉS D'EXECUCIÓ
CONDICIONS GENERALS:
El doblegat de les armadures s'ha de fer a temperatura ambient, mitjançant doblegadores mecàniques i a velocitat constant, amb l'ajut de mandrí, de manera que es garanteixi una curvatura constant en tota la zona.
No s'han d'adreçar colzes excepte si es pot verificar que no es faran malbé.
S'han de col·locar separadors per a garantir el recobriment mínim i no han de produir fissures ni filtracions al formigó. La disposició dels separadors ha de complir l'especificat en la taula 49.8.2 del CODI ESTRUCTURAL.
Els separadors han d'estar expressament dissenyats per a aquesta finalitat i han de complir l'especificat en l'article 43.4.2 del CODI ESTRUCTURAL. Es prohibeix l'ús de fusta o qualsevol material residual de construcció (maó, formigó, etc.). Si han de quedar vistos, no poden ser metàl·lics.
En cas de realitzar soldadures s'han de seguir les disposicions de la norma UNE 36832 i les han d'executar operaris qualificats d'acord amb la normativa vigent.
3.- UNITAT I CRITERI D'AMIDAMENT
BARRES CORRUGADES:
kg de pes calculat segons les especificacions de la DT, d'acord amb els criteris següents:
- El pes unitari per al seu càlcul ha de ser el teòric
- Per a poder utilitzar un altre valor diferent del teòric, cal l'acceptació expressa de la DF.
- El pes s'obtindrà amidant la llargària total de les barres (barra+cavalcament)
- L'escreix d'amidament corresponent als retalls està incorporat al preu de la unitat d'obra com a increment del rendiment (1,05 kg de barra d'acer per kg de barra ferrallada, dins de l'element compost)
4.- NORMATIVA DE COMPLIMENT OBLIGATORI
NORMATIVA GENERAL:
Documento Básico de Seguridad estructural DB-SE, parte II del CTE, aprobado por el Real Decreto 314/2006.
Real Decreto 470/2021, de 29 de junio, por el que se aprueba el Código Estructural.
5.- CONDICIONS DE CONTROL D'EXECUCIÓ I DE L'OBRA ACABADA
OPERACIONS DE CONTROL:
Els punts de control més destacables són els següents:
- Recepció i aprovació del informe d'especejament per part del contractista.
- Inspecció abans del formigonat de totes les unitats d'obra estructurals amb observació dels següents punts:
- Tipus, diàmetre, longitud i disposició de les barres i malles col·locades.
- Rectitud.
- Lligams entre les barres.
- Rigidesa del conjunt.
- Netedat dels elements.
CRITERIS DE PRESA DE MOSTRES:
Bàsicament el control de l'execució està confiat a la inspecció visual de les persones que l'exerceixen, amb la qual cosa el seu bon sentit, coneixements tècnics i experiència son fonamentals per aconseguir el nivell de qualitat previst.
INTERPRETACIÓ DE RESULTATS I ACTUACIONS EN CAS D'INCOMPLIMENT:
Desautorització del formigonat fins que no es prenguin les mesures de correcció adequades.

P3 FONAMENTS, CONTENCIONS I TÚNELS

P31 RASES I POUS

P311- ENCOFRAT DE RASES I POUS

0.- ELEMENTS QUE CONTEMPLA EL PLEC

P311-DQ6K.

1.- DEFINICIÓ I CONDICIONS DE LES PARTIDES D'OBRA EXECUTADES
Muntatge i desmuntatge dels elements metàl·lics, de fusta, de cartró, o altres materials que formen el motlle on s'abocarà el formigó.
L'execució de la unitat d'obra inclou les operacions següents:
- Neteja i preparació del pla de recolzament
- Muntatge i col·locació dels elements de l'encofrat i elements complementaris com ara matavius, trencaaigües, etc..
- Pintat de les superfícies interiors de l'encofrat amb un producte desencofrant
- Tapat dels junts entre peces
- Col·locació dels dispositius de subjecció i travament
- Aplomat i anivellament de l'encofrat
- Disposició d'obertures provisionals a la part inferior de l'encofrat, quan calgui
- Humectació de l'encofrat, si és de fusta
- Desmuntatge i retirada de l'encofrat i de tot el material auxiliar
La partida inclou totes les operacions de muntatge i desmuntatge de l'encofrat.
CONDICIONS GENERALS:
Abans dels seu muntatge s'haurà de disposar d'un projecte del cindri on han de quedar reflectits com a mínim:
- Justificació de la seva seguretat, límit de les deformacions abans i després del formigonat
- Plànols executius del cindri i els seus components
- Plec de prescripcions tècniques del cindri i els seus elements com perfils metàl·lics, tubs, grapes, etc..
S'ha de disposar d'un procediment escrit per al muntatge i desmuntatge del cindri o apuntalament on figurin els requisits per a la seva manipulació, ajust, contrafletxa, càrregues, desclavament i desmantellament.
La DF disposarà d'un certificat on es garanteixi que els seus components compleixen amb les especificacions del plec de condicions tècniques.
Els elements que formen l'encofrat i les seves unions han de ser suficientment rígids i resistents per a garantir les toleràncies dimensionals i per a suportar, sense assentaments ni deformacions perjudicials, les accions estàtiques i dinàmiques que comporta el seu formigonament i compactació.
Es prohibeix l'ús d'alumini en motlles que hagin d'estar en contacte amb el formigó, excepte quan es faciliti a la DF certificat emès per una entitat de control, conforme els panells han rebut tractament superficial que eviti la reacció amb els àlcalis del ciment
L'interior de l'encofrat ha d'estar pintat amb desencofrant abans del muntatge, sense que hi hagi regalims. La DF ha d'autoritzar, en cada cas, la col·locació d'aquests productes.
El desencofrant no ha d'impedir la ulterior aplicació de revestiment ni la possible execució de junts de formigonament, especialment quan siguin elements que posteriorment s'hagin d'unir per a treballar solidàriament.
Abans de l'aplicació, es facilitarà a la DF. certificat on es reflecteixin les característiques del desencofrant i dels possibles efectes sobre el formigó
No s'ha d'utilitzar gas-oil, greixos o similars com a desencofrants. S'han d'utilitzar vernissos antiadherents a base de silicones o preparats d'olis solubles en aigua o greixos en dissolució.

Els encofrats hauran de complir les característiques següents:
- Estanquitat dels junts entre panells, evitant fuites d'aigua o beurada
- Resistència a la pressió del formigó fresc i als efectes de la compactació mecànica
- Alineació i verticalitat, especialment al creuament de pilars i sostres
- Manteniment geomètric dels panells, motlles i encofrats, amb absència d'esbombaments fora de toleràncies
- Neteja de les cares interiors evitant residus propis de l'activitat
- Manteniment de característiques que permetin textures i acabats específics del formigó

Ha d'estar muntat de manera que permeti un desencofratge fàcil, que s'ha de fer sense xocs ni sotragades.
Ha de portar marcada l'alçària per a formigonar.
Abans de començar a formigonar, el contractista ha d'obtenir de la DF l'aprovació per escrit de l'encofrat.
El nombre de puntals de suport de l'encofrat i la seva separació depèn de la càrrega total de l'element.
Han d'anar degudament travats en tots dos sentits.
Els cindris s'estabilitzaran en les dues direccions per a que l'apuntalament resisteixi els esforços horitzontals produïts durant l'execució dels sostres, podent-se utilitzar els següents procediments:
- Travament dels puntals en ambdues direccions amb tubs o abraçadores, resistint les empentes horitzontals i un 2% com a mínim de les càrregues verticals
- Transmissió d'esforços a pilars o murs, comprovant que disposen de la capacitat resistent i rigidesa suficients
- Disposició de torres de cindri a ambdues direccions i a les distàncies adients

S'han d'adoptar les mesures oportunes per a què els encofrats i motlles no impedeixin la lliure retracció del formigó.
Cap element d'obra podrà ser desencofrat sense l'autorització de la DF.
El desencofrat de costers verticals d'elements de petit cantell, podrà fer-se als tres dies de formigonada la peça, si durant aquest interval no s'han produït temperatures baixes o d'altres causes que puguin alterar el procediment normal d'enduriment del formigó. Els costers verticals d'elements de gran cantell o els costers horitzontals no s'han de retirar abans dels set dies, amb les mateixes excepcions anteriors.
La DF podrà reduir els terminis anteriors quan ho consideri oportú.
En obres d'importància i que no es tingui l'experiència de casos similars o quan els perjudicis que es puguin derivar d'una fissuració prematura fossin grans, s'han de fer assaigs d'informació que determinin la resistència real del formigó per a poder fixar el moment de desencofrat.
No s'han de reblir els cocons o defectes que es puguin apreciar al formigó al desencofrar, sense l'autorització de la DF.
Els filferros i ancoratges de l'encofrat que hagin quedat fixats al formigó s'han de tallar al ras del parament.
En encofrats amb possibilitat de moviment durant l'execució (trepants o lliscants) la DF podrà exigir una proba sobre un prototip, prèviament a la seva utilització a l'estructura, per tal de poder avaluar el seu comportament durant l'execució
Si s'utilitzen taulers de fusta, els junts entre aquests han de permetre l'entumiment de les mateixes per l'humitat del reg i del formigó, sense que deixin fugir pasta o beurada durant el formigonament, ni reprodueixin esforços o deformacions anormals. Per a evitar-ho es podrà autoritzar un segellant adient
Toleràncies generals de muntatge i deformacions de l'encofrat pel formigonament:
- Moviments locals de l'encofrat: <= 5 mm
- Moviments del conjunt (L=llum): <= L/1000
- Planor:
- Formigó vist: ± 5 mm/m, ± 0,5% de la dimensió
- Per a revestir: ± 15 mm/m

Toleràncies particulars de muntatge i deformacions de l'encofrat per al formigonament:

	Replanteig eixos		Dimensions	Aplomat	Horitzontalitat
	Parcial	Total			
Rases i pous	± 20 mm	± 50 mm	- 30 mm + 60 mm	± 10 mm	-
Murs	± 20 mm	± 50 mm	± 20 mm	± 20 mm	± 50 mm
Recalçats	± 20 mm	± 50 mm	-	± 20 mm	-
Riostres	± 20 mm	± 50 mm	± 20 mm	± 10 mm	-
Basaments	± 20 mm	± 50 mm	± 10 mm	± 10 mm	-
Enceps	± 20 mm	± 50 mm	± 20 mm	± 10 mm	-
Pilars	± 20 mm	± 40 mm	± 10 mm	± 10 mm	-
Bigues	± 10 mm	± 30 mm	± 0,5 %	± 2 mm	-
Llindes	-	-	± 10 mm	± 5 mm	-
Cèrcols	-	-	± 10 mm	± 5 mm	-
Sostres	± 5mm/m	± 50 mm	-	-	-
Lloses	-	± 50 mm	- 40 mm + 60 mm	± 2 %	± 30 mm/m
Membranes	-	± 30	-	-	-
Estreps	-	± 50 mm	± 10 mm	± 10 mm	-

MOTLLES RECUPERABLES:
Els motlles s'han de col·locar ben alineats, de manera que no suposin una disminució de la secció dels nervis de l'estructura.
No han de tenir deformacions, cantells trencats ni fissures.
El desmuntatge dels motlles s'ha de fer tenint cura de no fer malbé els cantells dels nervis formigonats.
Els motlles ja usats i que han de servir per a unitats repetides, s'han de netejar i rectificar.
FORMIGÓ PRETENSAT:
Els encofrats pròxims a les zones d'ancoratge han de tenir la rigidesa necessària per a que els eixos dels tendons es mantinguin normals als ancoratges.
Els encofrats i motlles han de permetre les deformacions de les peces en ells formigonades i han de resistir la distribució de càrregues durant el tesat de les armadures i la transmissió de l'esforç de pretesat al formigó.
El desmuntatge del cindri és realitzarà d'acord amb el programa previst, que haurà d'estar d'acord amb el tesat de les armadures.
FORMIGÓ VIST:
Les superfícies de l'encofrat en contacte amb les cares que han de quedar vistes, han de ser llises, sense rebaves ni irregularitats.
S'han de col·locar angulars metàl·lics a les arestes exteriors de l'encofrat o qualsevol altre procediment eficaç per a que les arestes vives del formigó resultin ben acabades.
La DF podrà autoritzar la utilització de matavius per a aixamfranar les arestes vives.
2.- CONDICIONS DEL PROCÉS D'EXECUCIÓ
CONDICIONS GENERALS:
Abans de formigonar s'ha d'humitejar l'encofrat, en el cas que sigui de fusta per evitar que absorbeixi l'aigua continguda al formigó, i s'ha de comprovar la situació relativa de les armadures, el nivell, l'aplomat i la solidesa del conjunt
No s'han de transmetre a l'encofrat vibracions de motors.
La col·locació dels encofrats s'ha de fer de forma que s'eviti malmetre estructures ja construïdes.
El subministrador dels puntals ha de justificar i garantir les seves característiques i les condicions en que s'han d'utilitzar.
Si l'element s'ha de pretensar, abans del tesat s'han de retirar els costers dels encofrats i qualsevol element dels mateixos que no sigui portant de l'estructura.
En el cas que els encofrats hagin variat les seves característiques geomètriques per haver patit desperfectes, deformacions, guerxaments, etc, no s'han de forçar per a que recuperin la seva forma correcta.
Quan entre la realització de l'encofrat i el formigonament passin més de tres mesos, s'ha de fer una revisió total de l'encofrat, abans de formigonar.
El formigonat s'ha de fer durant el període de temps en el que el desencofrant sigui actiu.
Per al control del temps de desencofrat, s'han d'anotar a l'obra les temperatures màximes i mínimes diàries mentre durin els treballs d'encofrat i desencofrat, així com la data en què s'ha formigonat cada element.
El desencofrat de l'element s'ha de fer sense cops ni sotragades.
El desencofrat i desmuntatge del cindri no es realitzarà fins que el formigó assoleixi la resistència necessària per a suportar amb seguretat i sense excessives deformacions els esforços als que estarà sotmès amb posterioritat.
Es posarà especial cura durant el desencofrat en la retirada de qualsevol element que pugui impedir el lliure moviment de les juntes de retracció, assentament o dilatació així com de les articulacions.
No es retirarà cap puntal sense l'autorització prèvia de la DF.
No es desapuntalarà de forma sobtada, i es prendran precaucions que impedeixin l'impacte dels sotaponts i puntals als sostres.
ELEMENTS VERTICALS:
Per a facilitar la neteja del fons de l'encofrat s'han de disposar obertures provisionals a la part inferior de l'encofrat.
S'han de preveure a les parets laterals dels encofrats finestres de control que permetin la compactació del formigó. Aquestes obertures s'han de disposar amb un espaiament vertical i horitzontal no més gran d'un metre, i es tancaran quan el formigó arribi a la seva alçària.
En èpoques de vents forts s'han d'atirantar amb cables o cordes els encofrats dels elements verticals d'esveltesa més gran de 10.
ELEMENTS HORITZONTALS:
Els encofrats d'elements rectes o plans de més de 6 m de llum lliure, s'han de disposar amb la contrafletxa necessària per a que, desencofrat i carregat l'element, aquest conservi una lleugera concavitat a l'intradós. Aquesta contrafletxa sol ser de l'ordre d'una mil·lèsima de la llum.
Els puntals es col·locaran sobre soles de repartiment quan es transmetin càrregues al terreny o a

sostres alleugerits. Quan aquest estiguin sobre el terreny cal assegurar que no assentaran.
Els puntals s'han de travar en dues direccions perpendiculars
Els puntals han de poder transmetre la força que rebin i permetre finalment un desapuntalat senzill
Als ponts s'haurà d'assegurar que les deformacions del cindri durant el formigonat no afecti negativament a altres parts de l'estructura executades amb anterioritat.
En èpoques de pluges fortes s'ha de protegir el fons de l'encofrat amb lones impermeabilitzades o plàstics.
3.- UNITAT I CRITERI D'AMIDAMENT
m2 de superfície amidada segons les especificacions de la DT i que es trobi en contacte amb el formigó. Aquest criteri inclou els apuntalaments previs, els elements auxiliars per a muntatge de l'encofrat i els elements d'acabat de les cantonades per a formigó vist, com ara matavius, trencaaigües o altres sistemes, així com la recollida, neteja i condicionament dels elements utilitzats.
La superfície corresponent a forats interiors s'ha de deduir de la superfície total d'acord amb els criteris següents:
- Obertures <= 1 m2: No es dedueixen
- Obertures > 1 m2: Es dedueix el 100%
Als forats que no es dedueixin, l'amidament inclou l'encofrat necessari per a conformar el perímetre dels forats. En cas de deduir-se el 100% del forat, cal amidar també l'encofrat necessari per a conformar el perímetre dels forats.
4.- NORMATIVA DE COMPLIMENT OBLIGATORI
NORMATIVA GENERAL:
Real Decreto 470/2021, de 29 de junio, por el que se aprueba el Código Estructural.
* Orden de 6 de febrero de 1976 por la que se aprueba el Pliego de Prescripciones Técnicas Generales para Obras de Carreteras y Puentes (PG-3).

P3 FONAMENTS, CONTENCIONS I TÚNELS

P31 RASES I POUS

P312- FORMIGONAMENT DE RASES I POUS

0.- ELEMENTS QUE CONTEMPLA EL PLEC

P312-IEB7,P312-LPA4,P312-I1V9.

1.- DEFINICIÓ I CONDICIONS DE LES PARTIDES D'OBRA EXECUTADES
Formigonament d'estructures i elements estructurals, amb formigó en massa, armat, per a pretensar, formigó autocompactant i formigó lleuger, de central o elaborat a l'obra en planta dosificadora, que compleixi les prescripcions del CODI ESTRUCTURAL, abocat directament des de camió, amb bomba o amb cubilot, i operacions auxiliars relacionades amb el formigonament i la cura del formigó.
S'han considerat els elements a formigonar següents:
- Rases i pous
L'execució de la unitat d'obra inclou les operacions següents:
Formigonament:
- Preparació de la zona de treball
- Humectació de l'encofrat
- Abocada del formigó
- Compactació del formigó mitjançant vibratge, en el seu cas
- Curat del formigó
CONDICIONS GENERALS:
En l'execució de l'element s'han de complir les prescripcions establertes en la normativa aplicable, en especial les que fan referència a la durabilitat del formigó i les armadures (article 43 del CODI ESTRUCTURAL) en funció de les classes d'exposició.
El formigó estructural ha de fabricar-se en centrals específiques
En cap cas es tolerarà la col·locació en obra de masses que acusin principi d'adormiment.
El formigó col·locat no ha de tenir disgregacions o buits a la massa.
Després del formigonament les armadures han de mantenir la posició prevista a la DT.
La secció de l'element no ha de quedar disminuïda en cap punt per la introducció d'elements de l'encofrat ni d'altres.
La DF comprovarà l'absència de defectes significatius en la superfície de formigó. En cas de considerar els defectes inadmissibles d'acord amb el projecte la DF valorarà la reparació.
L'element acabat ha de tenir una superfície uniforme, sense irregularitats.
Si la superfície ha de quedar vista ha de tenir, a més, una coloració uniforme sense regalims, taques, o elements adherits.
En el cas d'utilitzar matacà, les pedres han de quedar distribuïdes uniformement dins de la massa de formigó sense que es toquin entre elles.
La resistència característica del formigó es comprovarà d'acord amb l'article 57 del capítol 13 del CODI ESTRUCTURAL.
Les toleràncies en el recobriment i la posició de les armadures han de complir l'especificat a l'UNE 36831.
No s'accepten toleràncies en el replanteig d'eixos en l'execució de fonaments de mitgeres, buits d'ascensor, passos d'instal·lacions, etc., fora que ho autoritzi explícitament la DF.
RASES I POUS:
Toleràncies d'execució:
- Desviació en planta, del centre de gravetat: < 2% dimensió en la direcció considerada, ± 50 mm
- Nivells:
- Cara superior del formigó de neteja: + 20 mm, - 50 mm
- Cara superior del fonament: + 20 mm, - 50 mm
- Gruix del formigó de neteja: - 30 mm
- Dimensions en planta:
- Fonaments encofrats: + 40 mm; -20mm
- Fonaments formigonats contra el terreny (D:dimensió considerada):
- D <= 1 m: + 80 mm; -20mm
- 1 m < D <= 2,5 m: + 120 mm , -20mm
- D > 2,5 m: + 200 mm , -20mm
- Secció transversal (D:dimensió considerada):
- En tots els casos: + 5%(<= 120 mm), - 5%(<= 20 mm)
- D <= 30 cm: + 10 mm, - 8 mm
- 30 cm < D <= 100 cm: + 12 mm, - 10 mm
- 100 cm < D: + 24 mm, - 20 mm
- Planor:
- Formigó de neteja: ± 16 mm/2 m
- Cara superior del fonament: ± 16 mm/2 m
- Cares laterals (fonaments encofrats)± 16 mm/2 m
Les toleràncies d'execució han de complir l'especificat en el punt 5 de l'annex 14 del CODI ESTRUCTURAL.
2.- CONDICIONS DEL PROCÉS D'EXECUCIÓ
FORMIGONAMENT:
Si la superfície sobre la que s'ha de formigonar ha sofert gelada, s'ha d'eliminar prèviament la part afectada.
La temperatura dels elements on s'aboca el formigó ha de ser superior als 0°C.
El formigó s'ha de posar a l'obra abans que comenci l'adormiment, i a una temperatura >= 5°C.
La temperatura per a formigonar ha d'estar entre 5°C i 40°C. El formigonament s'ha de suspendre quan es prevegi que durant les 48 h següents la temperatura pot ser inferior a 0°C. Fora d'aquests límits, el formigonament requereix precaucions explícites i l'autorització de la DF En aquest cas, s'han de fer provetes amb les mateixes condicions de l'obra, per a poder verificar la resistència realment assolida.
Si l'encofrat és de fusta, ha de tenir la humitat necessària per tal que no absorbeixi l'aigua del formigó.
No s'admet l'alumini en motlles que hagin d'estar en contacte amb el formigó.
Segons el capítol 11 article 48.3 del CODI ESTRUCTURAL, s'admet l'alumini en motlles que hagin d'estar en contacte amb el formigó sempre que pugui facilitar-se a la DF un certificat, elaborat per una entitat de control i signat per una persona física, que els panells emprats han estat sotmesos amb anterioritat a un tractament de protecció superficial que evitar la reacció amb els álcalis del ciment.
No es procedirà al formigonat fins que la DF doni el vist-i-plau havent revisat armadures col·locades en posició definitiva.
La DF comprovarà l'absència de defectes significatius en la superfície de formigó. En cas de considerar els defectes inadmissibles d'acord amb el projecte la DF valorarà la reparació.
No es col·locarà en obra capes o tongades de formigó amb un gruix superior al que permeti una compactació completa de la massa
Si l'abocada del formigó es fa amb bomba, la DF ha d'aprovar la instal·lació de bombeig prèviament al formigonament.
No pot transcórrer més d'1,5 hora des de la fabricació del formigó fins el formigonament, a menys que la DF ho cregui convenient per aplicar medis que retardin l'adormiment.
No s'han de posar en contacte formigons fabricats amb tipus de ciments incompatibles entre ells.
L'abocada s'ha de fer des d'una alçària petita i sense que es produeixin disgregacions.
La compactació del formigó es realitzarà mitjançant processos adequats a la consistència de la mescla i de manera que s'eliminin forats i s'eviti la segregació.

S'ha de garantir que durant l'abocat i compactat del formigó no es produeixen desplaçaments de l'armadura.
La velocitat de formigonament ha de ser suficient per assegurar que l'aire no quedi agafat i assenti el formigó.
El formigonament s'ha de suspendre en cas de pluja o de vent fort. Eventualment, la continuació dels treballs, en la forma que es proposi, ha de ser aprovada per la DF.
En cap cas s'ha d'aturar el formigonament si no s'ha arribat a un junt adequat.
Els junts de formigonament han de ser aprovats per la DF abans del formigonat del junt.
En tornar a iniciar el formigonament del junt s'ha de retirar la capa superficial de morter, deixant els granulats al descobert i el junt net. Per a fer-ho no s'han d'utilitzar productes corrosius.
Abans de formigonar el junt s'ha d'humitejar, evitant que es facin tolls d'aigua en el junt.
Es poden utilitzar productes específics (com les resines epoxi) per a l'execució de junts sempre que es justifiqui i es supervisi per la DF.
Un cop reblert l'element no s'ha de corregir el seu aplomat, ni el seu anivellament.
Durant l'adormiment i primer període d'enduriment del formigó cal assegurar el manteniment de la humitat de l'element de formigó mitjançant el curat adequat.
Durant l'adormiment s'han d'evitar sobrecàrregues i vibracions que puguin provocar la fissuració de l'element.
FORMIGÓ ESTRUCTURAL:
La compactació s'ha de realitzar per vibratge. El gruix màxim de la tongada depèn del vibrador utilitzat. S'ha de vibrar fins que s'aconsegueixi una massa compacta i sense que es produeixin disgregacions.
El vibratge ha de fer-se més intens a les zones d'alta densitat d'armadures, a les cantonades i als paraments.
3.- UNITAT I CRITERI D'AMIDAMENT
FORMIGONAMENT:
m3 de volum amidat segons les especificacions de la DT, amb aquelles modificacions i singularitats acceptades prèviament i expressament per la DF.
4.- NORMATIVA DE COMPLIMENT OBLIGATORI
Real Decreto 470/2021, de 29 de junio, por el que se aprueba el Código Estructural.
5.- CONDICIONS DE CONTROL D'EXECUCIÓ I DE L'OBRA ACABADA
CONTROL D'EXECUCIÓ. OPERACIONS DE CONTROL:
Els punts de control més destacables són els següents:
- Aprovació del pla de formigonat presentat pel contractista.
- Inspecció visual de totes les excavacions abans de la col·locació de les armadures, amb observació de l'estat de neteja i entrada d'aigua en tot el recinte.
- Presa de coordenades i cotes de totes les unitats d'obra abans del formigonat.
- Observació de la superfície sobre la que s'ha d'estendre el formigó i de les condicions d'encofrat. Mesura de les dimensions de totes les unitats estructurals d'obra, entre els encofrats, abans de formigonar.
- Verificació de la correcte disposició de l'armat i de les mesures constructives per tal d'evitar moviments de la ferralla durant el formigonat.
- Inspecció del procés de formigonat amb control, entre d'altres aspectes, de la temperatura i condicions ambientals.
- Control del desencofrat i del procés i condicions de curat.
- Presa de coordenades i cotes dels punts que hagin de rebre prefabricats, després del formigonat.
CONTROL D'EXECUCIÓ. CRITERIS DE PRESA DE MOSTRES:
Els controls s'han de realitzar segons les indicacions de la DF, i el contingut del capítol 12 article 55 del CODI ESTRUCTURAL.
CONTROL D'EXECUCIÓ. INTERPRETACIÓ DE RESULTATS I ACTUACIONS EN CAS D'INCOMPLIMENT:
No es podrà iniciar el formigonat d'un element sense la corresponent aprovació de la DF.
CONTROL DE L'OBRA ACABADA. OPERACIONS DE CONTROL:
Els punts de control més destacables són els següents:
Inspecció visual de la unitat finalitzada i control de les condicions geomètriques d'acabat, segons el capítol 5 de l'annex 14 del CODI ESTRUCTURAL.
- Assaigs d'informació complementària.
De les estructures projectades i construïdes en les que els materials i l'execució hagin assolit la qualitat prevista, comprovada mitjançant els controls preceptius, sols necessiten sotmetre's a assaigs d'informació i en particular a proves de càrrega, les incloses en els següents supòsits:
- Quan així ho disposi les Instruccions, reglaments específics d'un tipus d'estructura o el plec de prescripcions tècniques particulars.
- Quan degut a caràcter particular de l'estructura convingui comprovar que la mateixa reuneix certes condicions específiques. En aquest cas el plec de prescripcions tècniques particulars establirà els assaigs oportuns que s'han de realitzar, indicant amb tota precisió la forma de realitzar-los i la manera d'interpretar els resultats.
- Quan a judici de la Direcció Facultativa existeixin dubtes raonables sobre la seguretat, funcionalitat o durabilitat de l'estructura.
CONTROL DE L'OBRA ACABADA. CRITERIS DE PRESA DE MOSTRES:
Els controls s'han de realitzar segons les indicacions de la DF, i el contingut del capítol 12 article 55 del CODI ESTRUCTURAL.
CONTROL DE L'OBRA ACABADA. INTERPRETACIÓ DE RESULTATS I ACTUACIONS EN CAS D'INCOMPLIMENT:
Si s'aprecien deficiències importants en l'element construït, la DF podrà encarregar assaigs d'informació complementaria (testimonis, ultrasons, escleròmetre) sobre el formigó endurit, per tal de tenir coneixement de les condicions de resistència assolides o altres característiques de l'element formigonat.

P3 FONAMENTS, CONTENCIONS I TÚNELS

P32 MURS DE CONTENCIÓ

P320- ARMADURA PER A MURS DE CONTENCIÓ, EN BARRES

0.- ELEMENTS QUE CONTEMPLA EL PLEC

P320-D6XX,P320-D6XY.

1.- DEFINICIÓ I CONDICIONS DE LES PARTIDES D'OBRA EXECUTADES
Muntatge i col·locació de l'armadura formada per barres corrugades, malla electrosoldada o conjunt de barres i/o malles d'acer, en formació d'armadura passiva d'elements estructurals de formigó, a l'excavació, a l'encofrat o ancorades a elements de formigó existents, o soldades a perfils d'acer.
S'han considerat les armadures per als elements següents:
- Fonaments
L'execució de la unitat d'obra inclou les operacions següents:
- Preparació de la zona de treball
- Tallat i doblegat de l'armadura
- Neteja de les armadures
- Neteja del fons de l'encofrat
- Col·locació dels separadors
- Muntatge i col·locació de l'armadura
- Subjecció dels elements que formen l'armadura
- Subjecció de l'armadura a l'encofrat
CONDICIONS GENERALS:
Per a l'elaboració, manipulació i muntatge de les armadures s'ha de seguir les indicacions del CODI ESTRUCTURAL i l'UNE 36831.
Els diàmetres, la forma, les dimensions i la disposició de les armadures han de ser les que s'especifiquen a la DT. El nombre de barres no ha de ser mai inferior a l'especificat a la DT.
Les barres no han de tenir defectes superficials ni esquerdes.
Les armadures han de ser netes, no han de tenir òxid no adherent, pintura, greix ni d'altres substàncies que puguin perjudicar a l'acer, al formigó o a l'adherència entre ells.
La disposició de les armadures ha de permetre un formigonament correcte de la peça, de manera que totes les barres quedin recobertes de formigó.
En barres situades per capes, la separació entre elles ha de permetre el pas d'un vibrador intern.
La secció equivalent de les barres de l'armadura no ha de ser inferior al 95,5% de la secció nominal.
Els empalmaments entre barres han de garantir la transmissió de forces d'una barra a la següent, sense que es produeixin lesions en el formigó proper a la zona d'empalmament.
No hi ha d'haver més empalmaments dels que consten a la DT o autoritzi la DF.
Els empalmaments han de quedar allunyats de les zones on l'armadura treballa a la màxima càrrega.
Els empalmaments es poden realitzar per solapa o per soldadura.
Per a realitzar un altre tipus d'empalmament es requerirà disposar d'assaigs que demostrin que garanteixen de forma permanent una resistència a la ruptura no inferior a la de la menor de les dues barres que s'uneixen i que el moviment relatiu entre elles no sigui superior a 0,1 mm.
L'armat de la ferralla s'ha de realitzar mitjançant lligat amb filferro o per aplicació de soldadura no resistent. La disposició dels punts de lligat ha de complir l'especificat en l'apartat 49.4.3.1 del CODI ESTRUCTURAL.
La soldadura no resistent, ha de complir l'especificat en l'article 49.4.3.2 del CODI ESTRUCTURAL, seguint els procediments establerts en la UNE 36832.
La realització dels empalmaments pel que fa al procediment, la disposició dins la peça, la llargària dels solapaments i la posició dels diferents empalmaments en barres properes, ha de seguir les prescripcions del CODI ESTRUCTURAL a l'article 49.5.2.

A les solapes no s'han de disposar ganxos ni potes.
L'empalmament per soldadura s'ha de fer seguint les prescripcions de l'article 49.5.2.5 del CODI ESTRUCTURAL amb els procediments descrits en la UNE 36832.
No es poden disposar empalmaments per soldadura a les zones de forta curvatura de l'armadura.
Queda prohibida la soldadura d'armadures galvanitzades o amb recobriments epoxídics.
Els empalmaments mitjançant dispositius mecànics d'unió, s'han de realitzar segons les especificacions de la DT i les indicacions del fabricant, en qualsevol cas, s'ha de complir l'especificat en l'article 49.5.2.6 del CODI ESTRUCTURAL.
Les armadures han d'estar subjectades entre elles i a l'encofrat de manera que mantinguin la seva posició durant l'abocada i la compactació del formigó.
Les armadures d'espera han d'estar subjectades a l'engraellat dels fonaments.
La DF ha d'aprovar la col·locació de les armadures abans de començar el formigonament.
Per a qualsevol classe d'armadures passives, inclosos els estreps, el recobriment no ha de ser inferior, en cap punt, als valors determinats en la taula de l'apartat 44 del CODI ESTRUCTURAL, en funció de la classe d'exposició ambiental a que es sotmetrà el formigó armat, segons l'article 27.1 del CODI ESTRUCTURAL.
Els sistemes auxiliars per a l'armat de la peça formats per barres o filferros, encara que no formen part de l'armadura, han de complir els recobriments mínims, a efectes de garantir la durabilitat de la peça.
Distància lliure armadura parament: >= D màxim, >= 0,80 granulat màxim
(on: D diàmetre armadura principal o diàmetre equivalent)
Recobriment en peces formigonades contra el terreny: >= 70 mm
Distància lliure barra doblegada - parament: >= 2 D
La realització dels ancoratges de les barres al formigó, pel que fa a la forma, posició dins la peça i llargària de les barres ha de seguir les prescripcions del CODI ESTRUCTURAL a l'article 49.5.1.
Toleràncies d'execució:
- Llargària solapa: - 0 mm, + 50 mm
- Llargària d'ancoratge i solapa: -0,05L (<= 50 mm, mínim 12 mm), + 0,10 L (<=50 mm)
- Posició:
- En series de barres paral·leles: ± 50 mm
- En estreps i cèrcols: ± b/12 mm
(on b es el costat menor de la secció de l'element)
Les toleràncies en el recobriment i la posició de les armadures han de complir l'especificat a l'UNE 36831.
BARRES CORRUGADES:
Es poden col·locar en contacte tres barres, com a màxim, de l'armadura principal i quatre en el cas de peces comprimides, formigonades en posició vertical, on no sigui necessari realitzar empalmaments en les armadures.
El diàmetre equivalent del grup de les barres no ha de ser de més de 50 mm. (on diàmetre equivalent es el de la secció circular equivalent a la suma de les seccions de les barres que formen el grup).
Si la peça ha de suportar esforços de compressió i es formigona en posició vertical, el diàmetre equivalent no ha de ser de més de 70 mm.
No s'han de solapar barres de D >= 32 mm sense justificar satisfactòriament el seu comportament.
Els empalmaments per solapa de barres agrupades han de complir l'article 49.5.2.3 del CODI ESTRUCTURAL.
Es prohibeix l'empalmament per solapa en grups de quatre barres.
En la zona de solapament s'ha de disposar armadures transversals amb secció igual o superior a la secció de la barra solapada més gran.
Distància lliure vertical i horitzontal entre 2 barres aïllades consecutives: >= D màxim, >= 1,25 granulat màxim, >= 20 mm
Distància entre els centres dels empalmaments de barres consecutives, segons direcció de l'armadura: >= longitud bàsica d'ancoratge (Lb)
Distància entre les barres d'un empalmament per solapa: <= 4 D
Distància entre barres traccionades empalmades per solapa: <= 4 D, >= D màxim, >= 20 mm, >= 1,25 granulat màxim
Llargària solapa: a x Lb neta:
(on: a coeficient indicat en la taula 49.5.2.2; Lb neta valor de la taula 49.5.1.2.b del CODI ESTRUCTURAL)
2.- CONDICIONS DEL PROCÉS D'EXECUCIÓ
CONDICIONS GENERALS:
El doblegat de les armadures s'ha de fer a temperatura ambient, mitjançant doblegadores mecàniques i a velocitat constant, amb l'ajut de mandrí, de manera que es garanteixi una curvatura constant en tota la zona.
No s'han d'adreçar colzes excepte si es pot verificar que no es faran malbé.
S'han de col·locar separadors per a garantir el recobriment mínim i no han de produir fissures ni filtracions al formigó. La disposició dels separadors ha de complir l'especificat en la taula 49.8.2 del CODI ESTRUCTURAL.
Els separadors han d'estar expressament dissenyats per a aquesta finalitat i han de complir l'especificat en l'article 43.4.2 del CODI ESTRUCTURAL. Es prohibeix l'ús de fusta o qualsevol material residual de construcció (maó, formigó, etc.). Si han de quedar vistos, no poden ser metàl·lics.
En cas de realitzar soldadures s'han de seguir les disposicions de la norma UNE 36832 i les han d'executar operaris qualificats d'acord amb la normativa vigent.
3.- UNITAT I CRITERI D'AMIDAMENT
BARRES CORRUGADES:
kg de pes calculat segons les especificacions de la DT, d'acord amb els criteris següents:
- El pes unitari per al seu càlcul ha de ser el teòric
- Per a poder utilitzar un altre valor diferent del teòric, cal l'acceptació expressa de la DF.
- El pes s'obtindrà amidant la llargària total de les barres (barra+cavalcament)
- L'escreix d'amidament corresponent als retalls està incorporat al preu de la unitat d'obra com a increment del rendiment (1,05 kg de barra d'acer per kg de barra ferrallada, dins de l'element compost)
4.- NORMATIVA DE COMPLIMENT OBLIGATORI
NORMATIVA GENERAL:
Documento Básico de Seguridad estructural DB-SE, parte II del CTE, aprobado por el Real Decreto 314/2006.
Real Decreto 470/2021, de 29 de junio, por el que se aprueba el Código Estructural.
5.- CONDICIONS DE CONTROL D'EXECUCIÓ I DE L'OBRA ACABADA
OPERACIONS DE CONTROL:
Els punts de control més destacables són els següents:
- Recepció i aprovació del informe d'especejament per part del contractista.
- Inspecció abans del formigonat de totes les unitats d'obra estructurals amb observació dels següents punts:
- Tipus, diàmetre, longitud i disposició de les barres i malles col·locades.
- Rectitud.
- Lligams entre les barres.
- Rigidesa del conjunt.
- Netedat dels elements.
CRITERIS DE PRESA DE MOSTRES:
Bàsicament el control de l'execució està confiat a la inspecció visual de les persones que l'exerceixen, amb la qual cosa el seu bon sentit, coneixements tècnics i experiència son fonamentals per aconseguir el nivell de qualitat previst.
INTERPRETACIÓ DE RESULTATS I ACTUACIONS EN CAS D'INCOMPLIMENT:
Desautorització del formigonat fins que no es prenguin les mesures de correcció adequades.

P3 FONAMENTS, CONTENCIONS I TÚNELS

P32 MURS DE CONTENCIÓ

P322- ENCOFRAT PER A MURS DE CONTENCIÓ

0.- ELEMENTS QUE CONTEMPLA EL PLEC

P322-D73J.

1.- DEFINICIÓ I CONDICIONS DE LES PARTIDES D'OBRA EXECUTADES
Muntatge i desmuntatge dels elements metàl·lics, de fusta, de cartró, o altres materials que formen el motlle on s'abocarà el formigó.
L'execució de la unitat d'obra inclou les operacions següents:
- Neteja i preparació del pla de recolzament
- Muntatge i col·locació dels elements de l'encofrat i elements complementaris com ara matavius, trencaaigües, etc..
- Pintat de les superfícies interiors de l'encofrat amb un producte desencofrant
- Tapat dels junts entre peces
- Col·locació dels dispositius de subjecció i travament
- Aplomat i anivellament de l'encofrat
- Disposició d'obertures provisionals a la part inferior de l'encofrat, quan calgui
- Humectació de l'encofrat, si és de fusta
- Desmuntatge i retirada de l'encofrat i de tot el material auxiliar

La partida inclou totes les operacions de muntatge i desmuntatge de l'encofrat.
CONDICIONS GENERALS:
Abans dels seu muntatge s'haurà de disposar d'un projecte del cindri on han de quedar reflectits com a mínim:
- Justificació de la seva seguretat, límit de les deformacions abans i després del formigonat
- Plànols executius del cindri i els seus components
- Plec de prescripcions tècniques del cindri i els seus elements com perfils metàl·lics, tubs, grapes, etc..
S'ha de disposar d'un procediment escrit per al muntatge i desmuntatge del cindri o apuntalament on figurin els requisits per a la seva manipulació, ajust, contrafletxa, càrregues, desclavament i desmantellament.
La DF disposarà d'un certificat on es garanteixi que els seus components compleixen amb les especificacions del plec de condicions tècniques.
Els elements que formen l'encofrat i les seves unions han de ser suficientment rígids i resistents per a garantir les toleràncies dimensionals i per a suportar, sense assentaments ni deformacions perjudicials, les accions estàtiques i dinàmiques que comporta el seu formigonament i compactació.
Es prohibeix l'ús d'alumini en motlles que hagin d'estar en contacte amb el formigó, excepte quan es faciliti a la DF certificat emès per una entitat de control, conforme els panells han rebut tractament superficial que eviti la reacció amb els àlcalis del ciment
L'interior de l'encofrat ha d'estar pintat amb desencofrant abans del muntatge, sense que hi hagi regalims. La DF ha d'autoritzar, en cada cas, la col·locació d'aquests productes.
El desencofrant no ha d'impedir la ulterior aplicació de revestiment ni la possible execució de junts de formigonament, especialment quan siguin elements que posteriorment s'hagin d'unir per a treballar solidàriament.
Abans de l'aplicació, es facilitarà a la DF. certificat on es reflecteixin les característiques del desencofrant i dels possibles efectes sobre el formigó
No s'ha d'utilitzar gas-oil, greixos o similars com a desencofrants. S'han d'utilitzar vernissos antiadherents a base de silicones o preparats d'olis solubles en aigua o greixos en dissolució.
Els encofrats hauran de complir les característiques següents:
- Estanquitat dels junts entre panells, evitant fuites d'aigua o beurada
- Resistència a la pressió del formigó fresc i als efectes de la compactació mecànica
- Alineació i verticalitat, especialment al creuament de pilars i sostres
- Manteniment geomètric dels panells, motlles i encofrats, amb absència d'esbombaments fora de toleràncies
- Neteja de les cares interiors evitant residus propis de l'activitat
- Manteniment de característiques que permetin textures i acabats específics del formigó
Ha d'estar muntat de manera que permeti un desencofratge fàcil, que s'ha de fer sense xocs ni sotragades.
Ha de portar marcada l'alçària per a formigonar.
Abans de començar a formigonar, el contractista ha d'obtenir de la DF l'aprovació per escrit de l'encofrat.
El nombre de puntals de suport de l'encofrat i la seva separació depèn de la càrrega total de l'element.
Han d'anar degudament travats en tots dos sentits.
Els cindris s'estabilitzaran en les dues direccions per a que l'apuntalament resisteixi els esforços horitzontals produïts durant l'execució dels sostres, podent-se utilitzar els següents procediments:
- Travament dels puntals en ambdues direccions amb tubs o abraçadores, resistint les empentes horitzontals i un 2% com a mínim de les càrregues verticals
- Transmissió d'esforços a pilars o murs, comprovant que disposen de la capacitat resistent i rigidesa suficients
- Disposició de torres de cindri a ambdues direccions i a les distàncies adients
S'han d'adoptar les mesures oportunes per a què els encofrats i motlles no impedeixin la lliure retracció del formigó.
Cap element d'obra podrà ser desencofrat sense l'autorització de la DF.
El desencofrat de costers verticals d'elements de petit cantell, podrà fer-se als tres dies de formigonada la peça, si durant aquest interval no s'han produït temperatures baixes o d'altres causes que puguin alterar el procediment normal d'enduriment del formigó. Els costers verticals d'elements de gran cantell o els costers horitzontals no s'han de retirar abans dels set dies, amb les mateixes excepcions anteriors.
La DF podrà reduir els terminis anteriors quan ho consideri oportú.
En obres d'importància i que no es tingui l'experiència de casos similars o quan els perjudicis que es puguin derivar d'una fissuració prematura fossin grans, s'han de fer assaigs d'informació que determinin la resistència real del formigó per a poder fixar el moment de desencofrat.
No s'han de reblir els cocons o defectes que es puguin apreciar al formigó al desencofrar, sense l'autorització de la DF.
Els filferros i ancoratges de l'encofrat que hagin quedat fixats al formigó s'han de tallar al ras del parament.
En encofrats amb possibilitat de moviment durant l'execució (trepants o lliscants) la DF podrà exigir una proba sobre un prototip, prèviament a la seva utilització a l'estructura, per tal de poder avaluar el seu comportament durant l'execució
Si s'utilitzen taulers de fusta, els junts entre aquests han de permetre l'entumiment de les mateixes per l'humitat del reg i del formigó, sense que deixin fugir pasta o beurada durant el formigonament, ni reprodueixin esforços o deformacions anormals. Per a evitar-ho es podrà autoritzar un segellant adient
Toleràncies generals de muntatge i deformacions de l'encofrat pel formigonament:
- Moviments locals de l'encofrat: <= 5 mm
- Moviments del conjunt (L=llum): <= L/1000
- Planor:
- Formigó vist: ± 5 mm/m, ± 0,5% de la dimensió
- Per a revestir: ± 15 mm/m
Toleràncies particulars de muntatge i deformacions de l'encofrat per al formigonament:

	Replanteig eixos		Dimensions	Aplomat	Horitzontalitat
	Parcial	Total			
Rases i pous	± 20 mm	± 50 mm	- 30 mm + 60 mm	± 10 mm	-
Murs	± 20 mm	± 50 mm	± 20 mm	± 20 mm	± 50 mm
Recalçats	± 20 mm	± 50 mm	-	± 20 mm	-
Riostres	± 20 mm	± 50 mm	± 20 mm	± 10 mm	-
Basaments	± 20 mm	± 50 mm	± 10 mm	± 10 mm	-
Enceps	± 20 mm	± 50 mm	± 20 mm	± 10 mm	-
Pilars	± 20 mm	± 40 mm	± 10 mm	± 10 mm	-
Bigues	± 10 mm	± 30 mm	± 0,5 %	± 2 mm	-
Llindes	-	-	± 10 mm	± 5 mm	-
Cèrcols	-	-	± 10 mm	± 5 mm	-
Sostres	± 5mm/m	± 50 mm	-	-	-
Lloses	-	± 50 mm	- 40 mm + 60 mm	± 2 %	± 30 mm/m
Membranes	-	± 30	-	-	-
Estreps	-	± 50 mm	± 10 mm	± 10 mm	-

MOTLLES RECUPERABLES:
Els motlles s'han de col·locar ben alineats, de manera que no suposin una disminució de la secció dels nervis de l'estructura.
No han de tenir deformacions, cantells trencats ni fissures.
El desmuntatge dels motlles s'ha de fer tenint cura de no fer malbé els cantells dels nervis formigonats.
Els motlles ja usats i que han de servir per a unitats repetides, s'han de netejar i rectificar.
FORMIGÓ PRETENSAT:
Els encofrats pròxims a les zones d'ancoratge han de tenir la rigidesa necessària per a que els eixos dels tendons es mantinguin normals als ancoratges.
Els encofrats i motlles han de permetre les deformacions de les peces en ells formigonades i han de resistir la distribució de càrregues durant el tesat de les armadures i la transmissió de l'esforç de pretesat al formigó.
El desmuntatge del cindri és realitzarà d'acord amb el programa previst, que haurà d'estar d'acord amb el tesat de les armadures.
FORMIGÓ VIST:
Les superfícies de l'encofrat en contacte amb les cares que han de quedar vistes, han de ser llises, sense rebaves ni irregularitats.
S'han de col·locar angulars metàl·lics a les arestes exteriors de l'encofrat o qualsevol altre procediment eficaç per a que les arestes vives del formigó resultin ben acabades.
La DF podrà autoritzar la utilització de matavius per a aixamfranar les arestes vives.
2.- CONDICIONS DEL PROCÉS D'EXECUCIÓ
CONDICIONS GENERALS:
Abans de formigonar s'ha d'humitejar l'encofrat, en el cas que sigui de fusta per evitar que absorbeixi l'aigua continguda al formigó, i s'ha de comprovar la situació relativa de les armadures, el nivell, l'aplomat i la solidesa del conjunt
No s'han de transmetre a l'encofrat vibracions de motors.
La col·locació dels encofrats s'ha de fer de forma que s'eviti malmetre estructures ja construïdes.
El subministrador dels puntals ha de justificar i garantir les seves característiques i les condicions en que s'han d'utilitzar.
Si l'element s'ha de pretensar, abans del tesat s'han de retirar els costers dels encofrats i qualsevol element dels mateixos que no sigui portant de l'estructura.
En el cas que els encofrats hagin variat les seves característiques geomètriques per haver patit desperfectes, deformacions, guerxaments, etc, no s'han de forçar per a que recuperin la seva forma correcta.

Quan entre la realització de l'encofrat i el formigonament passin més de tres mesos, s'ha de fer una revisió total de l'encofrat, abans de formigonar.
El formigonat s'ha de fer durant el període de temps en el que el desencofrant sigui actiu.
Per al control del temps de desencofrat, s'han d'anotar a l'obra les temperatures màximes i mínimes diàries mentre durin els treballs d'encofrat i desencofrat, així com la data en què s'ha formigonat cada element.
El desencofrat de l'element s'ha de fer sense cops ni sotragades.
El desencofrat i desmuntatge del cindri no es realitzarà fins que el formigó assoleixi la resistència necessària per a suportar amb seguretat i sense excessives deformacions els esforços als que estarà sotmès amb posterioritat.
Es posarà especial cura durant el desencofrat en la retirada de qualsevol element que pugui impedir el lliure moviment de les juntes de retracció, assentament o dilatació així com de les articulacions.
No es retirarà cap puntal sense l'autorització prèvia de la DF.
No es desapuntalarà de forma sobtada, i es prendran precaucions que impedeixin l'impacte dels sotaponts i puntals als sostres.
ELEMENTS VERTICALS:
Per a facilitar la neteja del fons de l'encofrat s'han de disposar obertures provisionals a la part inferior de l'encofrat.
S'han de preveure a les parets laterals dels encofrats finestres de control que permetin la compactació del formigó. Aquestes obertures s'han de disposar amb un espaiament vertical i horitzontal no més gran d'un metro, i es tancaran quan el formigó arribi a la seva alçària.
En èpoques de vents forts s'han d'atirantar amb cables o cordes els encofrats dels elements verticals d'esveltesa més gran de 10.
ELEMENTS HORITZONTALS:
Els encofrats d'elements rectes o plans de més de 6 m de llum lliure, s'han de disposar amb la contrafletxa necessària per a que, desencofrat i carregat l'element, aquest conservi una lleugera concavitat a l'intradós. Aquesta contrafletxa sol ser de l'ordre d'una mil·lèsima de la llum.
Els puntals es col·locaran sobre soles de repartiment quan es transmetin càrregues al terreny o a sostres alleugerits. Quan aquest estiguin sobre el terreny cal assegurar que no assentaran.
Els puntals s'han de travar en dues direccions perpendiculars
Els puntals han de poder transmetre la força que rebin i permetre finalment un desapuntalat senzill
Als ponts s'haurà d'assegurar que les deformacions del cindri durant el formigonat no afecti negativament a altres parts de l'estructura executades amb anterioritat.
En èpoques de pluges fortes s'ha de protegir el fons de l'encofrat amb lones impermeabilitzades o plàstics.
3.- UNITAT I CRITERI D'AMIDAMENT
m2 de superfície amidada segons les especificacions de la DT i que es trobi en contacte amb el formigó. Aquest criteri inclou els apuntalaments previs, els elements auxiliars per a muntatge de l'encofrat i els elements d'acabat de les cantonades per a formigó vist, com ara matavius, trencaaigües o altres sistemes, així com la recollida, neteja i condicionament dels elements utilitzats.
La superfície corresponent a forats interiors s'ha de deduir de la superfície total d'acord amb els criteris següents:
- Obertures <= 1 m2: No es dedueixen
- Obertures > 1 m2: Es dedueix el 100%
Als forats que no es dedueixin, l'amidament inclou l'encofrat necessari per a conformar el perímetre dels forats. En cas de deduir-se el 100% del forat, cal amidar també l'encofrat necessari per a conformar el perímetre dels forats.
4.- NORMATIVA DE COMPLIMENT OBLIGATORI
NORMATIVA GENERAL:
Real Decreto 470/2021, de 29 de junio, por el que se aprueba el Código Estructural.
* Orden de 6 de febrero de 1976 por la que se aprueba el Pliego de Prescripciones Técnicas Generales para Obras de Carreteras y Puentes (PG-3).

P3 FONAMENTS, CONTENCIONS I TÚNELS

P32 MURS DE CONTENCIÓ

P324- FORMIGONAMENT DE MURS DE CONTENCIÓ

0.- ELEMENTS QUE CONTEMPLA EL PLEC

P324-IEGP,P324-IEGS.

1.- DEFINICIÓ I CONDICIONS DE LES PARTIDES D'OBRA EXECUTADES
Formigonament d'estructures i elements estructurals, amb formigó en massa, armat, per a pretensar, formigó autocompactant i formigó lleuger, de central o elaborat a l'obra en planta dosificadora, que compleixi les prescripcions del CODI ESTRUCTURAL, abocat directament des de camió, amb bomba o amb cubilot, i operacions auxiliars relacionades amb el formigonament i la cura del formigó.
S'han considerat els elements a formigonar següents:
- Murs de contenció
L'execució de la unitat d'obra inclou les operacions següents:
Formigonament:
- Preparació de la zona de treball
- Humectació de l'encofrat
- Abocada del formigó
- Compactació del formigó mitjançant vibratge, en el seu cas
- Curat del formigó
CONDICIONS GENERALS:
En l'execució de l'element s'han de complir les prescripcions establertes en la normativa aplicable, en especial les que fan referència a la durabilitat del formigó i les armadures (article 43 del CODI ESTRUCTURAL) en funció de les classes d'exposició.
El formigó estructural ha de fabricar-se en centrals específiques
En cap cas es tolerarà la col·locació en obra de masses que acusin principi d'adormiment.
El formigó col·locat no ha de tenir disgregacions o buits a la massa.
Després del formigonament les armadures han de mantenir la posició prevista a la DT.
La secció de l'element no ha de quedar disminuïda en cap punt per la introducció d'elements de l'encofrat ni d'altres.
L'element acabat ha de tenir una superfície uniforme, sense irregularitats.
Si la superfície ha de quedar vista ha de tenir, a més, una coloració uniforme sense regalims, taques, o elements adherits.
En el cas d'utilitzar matacà, les pedres han de quedar distribuïdes uniformement dins de la massa de formigó sense que es toquin entre elles.
La resistència característica del formigó es comprovarà d'acord amb l'article 57 del capítol 13 del CODI ESTRUCTURAL.
Les toleràncies en el recobriment i la posició de les armadures han de complir l'especificat a l'UNE 36831.
No s'accepten toleràncies en el replanteig d'eixos en l'execució de fonaments de mitgeres, buits d'ascensor, passos d'instal·lacions, etc., fora que ho autoritzi explícitament la DF.
MURS DE CONTENCIÓ:
Toleràncies d'execució:
- Replanteig parcial dels eixos: ± 20 mm
- Replanteig total dels eixos: ± 50 mm
- Distància entre junts: ± 200 mm
- Amplària dels junts: ± 5 mm
- Desviació de la vertical (H alçària del mur):
- H <= 6 m. Extradòs: ± 30 mm, Intradòs: ± 20 mm
- H > 6 m. Extradòs: ± 40 mm, Intradòs: ± 24 mm
- Gruix (e):
- e <= 50 cm: + 16 mm, - 10 mm
- e > 50 cm: + 20 mm, - 16 mm
- Murs formigonats contra el terreny: + 40 mm
- Desviació relativa de les superfícies planes intradòs o extradòs: ± 6 mm/3 m
- Desviació de nivell de l'aresta superior de l'intradòs, en murs vistos: ± 12 mm
- Acabat de la cara superior de l'alçat en murs vistos: ± 12 mm/3 m
Les toleràncies d'execució han de complir l'especificat en el punt 5 de l'annex 14 del CODI ESTRUCTURAL.
2.- CONDICIONS DEL PROCÉS D'EXECUCIÓ
FORMIGONAMENT:
Si la superfície sobre la que s'ha de formigonar ha sofert gelada, s'ha d'eliminar prèviament la part afectada.
La temperatura dels elements on s'aboca el formigó ha de ser superior als 0°C.
El formigó s'ha de posar a l'obra abans que comenci l'adormiment, i a una temperatura >= 5°C.
La temperatura per a formigonar ha d'estar entre 5°C i 40°C. El formigonament s'ha de suspendre quan es prevegi que durant les 48 h següents la temperatura pot ser inferior a 0°C. Fora d'aquests límits, el formigonament requereix precaucions explícites i l'autorització de la DF En aquest cas, s'han de fer provetes amb les mateixes condicions de l'obra, per a poder verificar la resistència realment assolida.
Si l'encofrat és de fusta, ha de tenir la humitat necessària per tal que no absorbeixi l'aigua del formigó.

No s'admet l'alumini en motlles que hagin d'estar en contacte amb el formigó.
Segons el capítol 11 article 48.3 del CODI ESTRUCTURAL, s'admet l'alumini en motlles que hagin d'estar en contacte amb el formigó sempre que pugui facilitar-se a la DF un certificat, elaborat per una entitat de control i signat per una persona física, que els panells emprats han estat sotmesos amb anterioritat a un tractament de protecció superficial que evitar la reacció amb els álcalis del ciment.
No es procedirà al formigonat fins que la DF doni el vist-i-plau havent revisat armadures col·locades en posició definitiva.
La DF comprovarà l'absència de defectes significatius en la superfície de formigó. En cas de considerar els defectes inadmissibles d'acord amb el projecte la DF valorarà la reparació.
No es col·locarà en obra capes o tongades de formigó amb un gruix superior al que permeti una compactació completa de la massa
Si l'abocada del formigó es fa amb bomba, la DF ha d'aprovar la instal·lació de bombeig prèviament al formigonament.
No pot transcórrer més d'1,5 hora des de la fabricació del formigó fins el formigonament, a menys que la DF ho cregui convenient per aplicar medis que retardin l'adormiment.
No s'han de posar en contacte formigons fabricats amb tipus de ciments incompatibles entre ells.
L'abocada s'ha de fer des d'una alçària petita i sense que es produeixin disgregacions.
La compactació del formigó es realitzarà mitjançant processos adequats a la consistència de la mescla i de manera que s'eliminin forats i s'eviti la segregació.
S'ha de garantir que durant l'abocat i compactat del formigó no es produeixen desplaçaments de l'armadura.
La velocitat de formigonament ha de ser suficient per assegurar que l'aire no quedi agafat i assenti el formigó.
El formigonament s'ha de suspendre en cas de pluja o de vent fort. Eventualment, la continuació dels treballs, en la forma que es proposi, ha de ser aprovada per la DF.
En cap cas s'ha d'aturar el formigonament si no s'ha arribat a un junt adequat.
Els junts de formigonament han de ser aprovats per la DF abans del formigonat del junt.
En tornar a iniciar el formigonament del junt s'ha de retirar la capa superficial de morter, deixant els granulats al descobert i el junt net. Per a fer-ho no s'han d'utilitzar productes corrosius.
Abans de formigonar el junt s'ha d'humitejar, evitant que es facin tolls d'aigua en el junt.
Es poden utilitzar productes específics (com les resines epoxi) per a l'execució de junts sempre que es justifiqui i es supervisi per la DF.
Un cop reblert l'element no s'ha de corregir el seu aplomat, ni el seu anivellament.
Durant l'adormiment i primer període d'enduriment del formigó cal assegurar el manteniment de la humitat de l'element de formigó mitjançant el curat adequat.
Durant l'adormiment s'han d'evitar sobrecàrregues i vibracions que puguin provocar la fissuració de l'element.
FORMIGÓ ESTRUCTURAL:
La compactació s'ha de realitzar per vibratge. El gruix màxim de la tongada depèn del vibrador utilitzat. S'ha de vibrar fins que s'aconsegueixi una massa compacta i sense que es produeixin disgregacions.
El vibratge ha de fer-se més intens a les zones d'alta densitat d'armadures, a les cantonades i als paraments.
MURS DE CONTENCIÓ:
Si sobre de l'element es recolzen altres estructures, s'ha d'esperar al menys dues hores abans d'executar-los per tal que el formigó de l'element hagi assentat.
3.- UNITAT I CRITERI D'AMIDAMENT
FORMIGONAMENT:
m3 de volum amidat segons les especificacions de la DT, amb aquelles modificacions i singularitats acceptades prèviament i expressament per la DF.
4.- NORMATIVA DE COMPLIMENT OBLIGATORI
Real Decreto 470/2021, de 29 de junio, por el que se aprueba el Código Estructural.
5.- CONDICIONS DE CONTROL D'EXECUCIÓ I DE L'OBRA ACABADA
CONTROL D'EXECUCIÓ. OPERACIONS DE CONTROL:
Els punts de control més destacables són els següents:
- Aprovació del pla de formigonat presentat pel contractista.
- Inspecció visual de totes les excavacions abans de la col·locació de les armadures, amb observació de l'estat de neteja i entrada d'aigua en tot el recinte.
- Presa de coordenades i cotes de totes les unitats d'obra abans del formigonat.
- Observació de la superfície sobre la que s'ha d'estendre el formigó i de les condicions d'encofrat. Mesura de les dimensions de totes les unitats estructurals d'obra, entre els encofrats, abans de formigonar.
- Verificació de la correcte disposició de l'armat i de les mesures constructives per tal d'evitar moviments de la ferralla durant el formigonat.
- Inspecció del procés de formigonat amb control, entre d'altres aspectes, de la temperatura i condicions ambientals.
- Control del desencofrat i del procés i condicions de curat.
- Presa de coordenades i cotes dels punts que hagin de rebre prefabricats, després del formigonat.
CONTROL D'EXECUCIÓ. CRITERIS DE PRESA DE MOSTRES:
Els controls s'han de realitzar segons les indicacions de la DF, i el contingut del capítol 12 article 55 del CODI ESTRUCTURAL.
CONTROL D'EXECUCIÓ. INTERPRETACIÓ DE RESULTATS I ACTUACIONS EN CAS D'INCOMPLIMENT:
No es podrà iniciar el formigonat d'un element sense la corresponent aprovació de la DF.
CONTROL DE L'OBRA ACABADA. OPERACIONS DE CONTROL:
Els punts de control més destacables són els següents:
Inspecció visual de la unitat finalitzada i control de les condicions geomètriques d'acabat, segons el capítol 5 de l'annex 14 del CODI ESTRUCTURAL.
- Assaigs d'informació complementària.
De les estructures projectades i construïdes en les que els materials i l'execució hagin assolit la qualitat prevista, comprovada mitjançant els controls preceptius, sols necessiten sotmetre's a assaigs d'informació i en particular a proves de càrrega, les incloses en els següents supòsits:
- Quan així ho disposi les Instruccions, reglaments específics d'un tipus d'estructura o el plec de prescripcions tècniques particulars.
- Quan degut a caràcter particular de l'estructura convingui comprovar que la mateixa reuneix certes condicions específiques. En aquest cas el plec de prescripcions tècniques particulars establirà els assaigs oportuns que s'han de realitzar, indicant amb tota precisió la forma de realitzar-los i la manera d'interpretar els resultats.
- Quan a judici de la Direcció Facultativa existeixin dubtes raonables sobre la seguretat, funcionalitat o durabilitat de l'estructura.
CONTROL DE L'OBRA ACABADA. CRITERIS DE PRESA DE MOSTRES:
Els controls s'han de realitzar segons les indicacions de la DF, i el contingut del capítol 12 article 55 del CODI ESTRUCTURAL.
CONTROL DE L'OBRA ACABADA. INTERPRETACIÓ DE RESULTATS I ACTUACIONS EN CAS D'INCOMPLIMENT:
Si s'aprecien deficiències importants en l'element construït, la DF podrà encarregar assaigs d'informació complementaria (testimonis, ultrasons, escleròmetre) sobre el formigó endurit, per tal de tenir coneixement de les condicions de resistència assolides o altres característiques de l'element formigonat.

P3 FONAMENTS, CONTENCIONS I TÚNELS

P3C LLOSES

P3C0- ARMADURA PER A LLOSES DE FONAMENTS, EN BARRES

0.- ELEMENTS QUE CONTEMPLA EL PLEC

P3C0-ZD8M.

1.- DEFINICIÓ I CONDICIONS DE LES PARTIDES D'OBRA EXECUTADES
Muntatge i col·locació de l'armadura formada per barres corrugades, malla electrosoldada o conjunt de barres i/o malles d'acer, en formació d'armadura passiva d'elements estructurals de formigó, a l'excavació, a l'encofrat o ancorades a elements de formigó existents, o soldades a perfils d'acer.
S'han considerat les armadures per als elements següents:
- Fonaments
L'execució de la unitat d'obra inclou les operacions següents:
- Preparació de la zona de treball
- Tallat i doblegat de l'armadura
- Neteja de les armadures
- Neteja del fons de l'encofrat
- Col·locació dels separadors
- Muntatge i col·locació de l'armadura
- Subjecció dels elements que formen l'armadura
- Subjecció de l'armadura a l'encofrat
CONDICIONS GENERALS:
Per a l'elaboració, manipulació i muntatge de les armadures s'ha de seguir les indicacions del CODI ESTRUCTURAL i l'UNE 36831.
Els diàmetres, la forma, les dimensions i la disposició de les armadures han de ser les que s'especifiquen a la DT. El nombre de barres no ha de ser mai inferior a l'especificat a la DT.
Les barres no han de tenir defectes superficials ni esquerdes.

Les armadures han de ser netes, no han de tenir òxid no adherent, pintura, greix ni d'altres substàncies que puguin perjudicar a l'acer, al formigó o a l'adherència entre ells.
La disposició de les armadures ha de permetre un formigonament correcte de la peça, de manera que totes les barres quedin recobertes de formigó.
En barres situades per capes, la separació entre elles ha de permetre el pas d'un vibrador intern.
La secció equivalent de les barres de l'armadura no ha de ser inferior al 95,5% de la secció nominal.
Els empalmaments entre barres han de garantir la transmissió de forces d'una barra a la següent, sense que es produeixin lesions en el formigó proper a la zona d'empalmament.
No hi ha d'haver més empalmaments dels que consten a la DT o autoritzi la DF.
Els empalmaments han de quedar allunyats de les zones on l'armadura treballa a la màxima càrrega.
Els empalmaments es poden realitzar per solapa o per soldadura.
Per a realitzar un altre tipus d'empalmament es requerirà disposar d'assaigs que demostrin que garanteixen de forma permanent una resistència a la ruptura no inferior a la de la menor de les dues barres que s'uneixen i que el moviment relatiu entre elles no sigui superior a 0,1 mm.
L'armat de la ferralla s'ha de realitzar mitjançant lligat amb filferro o per aplicació de soldadura no resistent. La disposició dels punts de lligat ha de complir l'especificat en l'apartat 49.4.3.1 del CODI ESTRUCTURAL.
La soldadura no resistent, ha de complir l'especificat en l'article 49.4.3.2 del CODI ESTRUCTURAL, seguint els procediments establerts en la UNE 36832.
La realització dels empalmaments pel que fa al procediment, la disposició dins la peça, la llargària dels solapaments i la posició dels diferents empalmaments en barres properes, ha de seguir les prescripcions del CODI ESTRUCTURAL a l'article 49.5.2.
A les solapes no s'han de disposar ganxos ni potes.
L'empalmament per soldadura s'ha de fer seguint les prescripcions de l'article 49.5.2.5 del CODI ESTRUCTURAL amb els procediments descrits en la UNE 36832.
No es poden disposar empalmaments per soldadura a les zones de forta curvatura de l'armadura.
Queda prohibida la soldadura d'armadures galvanitzades o amb recobriments epoxídics.
Els empalmaments mitjançant dispositius mecànics d'unió, s'han de realitzar segons les especificacions de la DT i les indicacions del fabricant, en qualsevol cas, s'ha de complir l'especificat en l'article 49.5.2.6 del CODI ESTRUCTURAL.
Les armadures han d'estar subjectades entre elles i a l'encofrat de manera que mantinguin la seva posició durant l'abocada i la compactació del formigó.
Els estreps de pilars o bigues han d'anar subjectats a les barres principals mitjançant un lligat simple o altre procediment idoni. En cap cas es pot fer amb punts de soldadura quan les armadures estiguin a l'encofrat.
Les armadures d'espera han d'estar subjectades a l'engraellat dels fonaments.
La DF ha d'aprovar la col·locació de les armadures abans de començar el formigonament.
Per a qualsevol classe d'armadures passives, inclosos els estreps, el recobriment no ha de ser inferior, en cap punt, als valors determinats en la taula de l'apartat 44 del CODI ESTRUCTURAL, en funció de la classe d'exposició ambiental a que es sotmetrà el formigó armat, segons l'article 27.1 del CODI ESTRUCTURAL.
Els sistemes auxiliars per a l'armat de la peça formats per barres o filferros, encara que no formen part de l'armadura, han de complir els recobriments mínims, a efectes de garantir la durabilitat de la peça.
Distància lliure armadura parament: >= D màxim, >= 0,80 granulat màxim
(on: D diàmetre armadura principal o diàmetre equivalent)
Recobriment en peces formigonades contra el terreny: >= 70 mm
Distància lliure barra doblegada - parament: >= 2 D
La realització dels ancoratges de les barres al formigó, pel que fa a la forma, posició dins la peça i llargària de les barres ha de seguir les prescripcions del CODI ESTRUCTURAL a l'article 49.5.1.
Toleràncies d'execució:
- Llargària solapa: - 0 mm, + 50 mm
- Llargària d'ancoratge i solapa: -0,05L (<= 50 mm, mínim 12 mm), + 0,10 L (<=50 mm)
- Posició: - En series de barres paral·leles: ± 50 mm - En estreps i cèrcols: ± b/12 mm
(on b es el costat menor de la secció de l'element)
Les toleràncies en el recobriment i la posició de les armadures han de complir l'especificat a l'UNE 36831.
BARRES CORRUGADES:
Es poden col·locar en contacte tres barres, com a màxim, de l'armadura principal i quatre en el cas de peces comprimides, formigonades en posició vertical, on no sigui necessari realitzar empalmaments en les armadures.
El diàmetre equivalent del grup de les barres no ha de ser de més de 50 mm. (on diàmetre equivalent es el de la secció circular equivalent a la suma de les seccions de les barres que formen el grup).
No s'han de solapar barres de D >= 32 mm sense justificar satisfactòriament el seu comportament.
Els empalmaments per solapa de barres agrupades han de complir l'article 49.5.2.3 del CODI ESTRUCTURAL.
Es prohibeix l'empalmament per solapa en grups de quatre barres.
En la zona de solapament s'ha de disposar armadures transversals amb secció igual o superior a la secció de la barra solapada més gran.
Distància lliure vertical i horitzontal entre 2 barres aïllades consecutives: >= D màxim, >= 1,25 granulat màxim, >= 20 mm
Distància entre els centres dels empalmaments de barres consecutives, segons direcció de l'armadura: >= longitud bàsica d'ancoratge (Lb)
Distància entre les barres d'un empalmament per solapa: <= 4 D
Distància entre barres traccionades empalmades per solapa: <= 4 D, >= D màxim, >= 20 mm, >= 1,25 granulat màxim
Llargària solapa: a x Lb neta:
(on: a coeficient indicat en la taula 49.5.2.2; Lb neta valor de la taula 49.5.1.2.b del CODI ESTRUCTURAL)
2.- CONDICIONS DEL PROCÉS D'EXECUCIÓ
CONDICIONS GENERALS:
El doblegat de les armadures s'ha de fer a temperatura ambient, mitjançant doblegadores mecàniques i a velocitat constant, amb l'ajut de mandrí, de manera que es garanteixi una curvatura constant en tota la zona.
No s'han d'adreçar colzes excepte si es pot verificar que no es faran malbé.
S'han de col·locar separadors per a garantir el recobriment mínim i no han de produir fissures ni filtracions al formigó. La disposició dels separadors ha de complir l'especificat en la taula 49.8.2 del CODI ESTRUCTURAL.
Els separadors han d'estar expressament dissenyats per a aquesta finalitat i han de complir l'especificat en l'article 43.4.2 del CODI ESTRUCTURAL. Es prohibeix l'ús de fusta o qualsevol material residual de construcció (maó, formigó, etc.). Si han de quedar vistos, no poden ser metàl·lics.
En cas de realitzar soldadures s'han de seguir les disposicions de la norma UNE 36832 i les han d'executar operaris qualificats d'acord amb la normativa vigent.
3.- UNITAT I CRITERI D'AMIDAMENT
BARRES CORRUGADES:
kg de pes calculat segons les especificacions de la DT, d'acord amb els criteris següents:
- El pes unitari per al seu càlcul ha de ser el teòric
- Per a poder utilitzar un altre valor diferent del teòric, cal l'acceptació expressa de la DF.
- El pes s'obtindrà amidant la llargària total de les barres (barra+cavalcament)
- L'escreix d'amidament corresponent als retalls està incorporat al preu de la unitat d'obra com a increment del rendiment (1,05 kg de barra d'acer per kg de barra ferrallada, dins de l'element compost)
4.- NORMATIVA DE COMPLIMENT OBLIGATORI
NORMATIVA GENERAL:
Documento Básico de Seguridad estructural DB-SE, parte II del CTE, aprobado por el Real Decreto 314/2006.
Real Decreto 470/2021, de 29 de junio, por el que se aprueba el Código Estructural.
5.- CONDICIONS DE CONTROL D'EXECUCIÓ I DE L'OBRA ACABADA
OPERACIONS DE CONTROL:
Els punts de control més destacables són els següents:
- Recepció i aprovació del informe d'especejament per part del contractista.
- Inspecció abans del formigonat de totes les unitats d'obra estructurals amb observació dels següents punts: - Tipus, diàmetre, longitud i disposició de les barres i malles col·locades. - Rectitud. - Lligams entre les barres. - Rigidesa del conjunt. - Netedat dels elements.
CRITERIS DE PRESA DE MOSTRES:
Bàsicament el control de l'execució està confiat a la inspecció visual de les persones que l'exerceixen, amb la qual cosa el seu bon sentit, coneixements tècnics i experiència son fonamentals per aconseguir el nivell de qualitat previst.
INTERPRETACIÓ DE RESULTATS I ACTUACIONS EN CAS D'INCOMPLIMENT:
Desautorització del formigonat fins que no es prenguin les mesures de correcció adequades.

P3 FONAMENTS, CONTENCIONS I TÚNELS

P3D MICROPILONS

P3D0- DESPLAÇAMENT, MUNTATGE I DESMUNTATGE A L'OBRA D'EQUIP PER A MICROPILONS

0.- ELEMENTS QUE CONTEMPLA EL PLEC

P3D0-3D8R.

1.- DEFINICIÓ I CONDICIONS DE LES PARTIDES D'OBRA EXECUTADES
Operacions auxiliar per a l'execució de micropilons.
S'han considerat els tipus d'operacions auxiliars següents:
- Muntatge i desmuntatge de l'equip necessari per a l'excavació i el formigonament de micropilons.
- Enderroc de cap de micropiló per a extreure les parts de formigó de mala qualitat
EQUIP PER A MICROPILONS:
Després del muntatge, l'equip ha de quedar instal·lat al lloc de treball en condicions d'utilitzar les eines que calguin per executar els micropilons, d'acord amb la DT.
Cal l'aprovació de la DF per utilitzar l'equip.
ENDERROC DE CAP DE MICROPILÓ:
El cap del micropiló ha de restar al nivell previst a la DT.
No han de restar parts de formigó de mala qualitat.
La superfície del cap ha de ser plana, horitzontal i amb textura rugosa.
Les armadures han de restar a la posició prevista a la DT i netes.
2.- CONDICIONS DEL PROCÉS D'EXECUCIÓ
EQUIP PER A MICROPILONS:
No s'ha de treballar amb pluja intensa, neu o vent superior a 50 km/h. En aquests supòsits, s'ha d'assegurar l'estabilitat de l'equip.
S'han de prendre precaucions per tal de no produir danys a construccions, instal·lacions o d'altres elements existents a la zona de muntatge i desmuntatge.
No s'ha de muntar ni desmuntar l'equip a les proximitats de conduccions elèctriques aèries.
ENDERROC DE CAP DE MICROPILÓ:
No es pot començar l'enderroc fins que la resistència del formigó garanteixin que no es produiran danys al formigó que no s'enderroqui.
L'enderroc es pot fer en dues fases, fent l'última fase quan el formigó assoleixi la resistència definitiva.
Si a l'arribar al nivell de coronament previst el formigó no té la resistència indicada a la DT, s'ha de continuar l'enderroc fins a trobar el formigó adequat, i tornar a formigonar fins al nivell de coronament amb formigó de les característiques indicades a la DT, garantint l'adherència dels dos formigons.
Durant el procés no s'han de desplaçar les armadures.
La superfície de coronament s'ha de netejar amb un raspall de pues metàl·liques.
3.- UNITAT I CRITERI D'AMIDAMENT
EQUIP PER A MICROPILONS:
Quantitat d'unitats utilitzada, acceptada abans i expressament per la DF.
ENDERROC DE CAP DE MICROPILÓ:
m de llargària amidada segons les especificacions de la DT.
4.- NORMATIVA DE COMPLIMENT OBLIGATORI
* Orden de 6 de febrero de 1976 por la que se aprueba el Pliego de Prescripciones Técnicas Generales para Obras de Carreteras y Puentes (PG-3).

P3 FONAMENTS, CONTENCIONS I TÚNELS

P3D MICROPILONS

P3D2- EXECUCIÓ DE MICROPILONS

0.- ELEMENTS QUE CONTEMPLA EL PLEC

P3D2-HIHI.

1.- DEFINICIÓ I CONDICIONS DE LES PARTIDES D'OBRA EXECUTADES
Formació de micropilons perforats armats, excavats per extracció de terres mitjançant sistema mecànic desplaçable per l'interior d'una entubació recuperable.
S'han considerat els armats següents:
- Tub d'acer ST-35 de 80 mm de diàmetre exterior i 10 mm de gruix de paret
- Feix de barres corrugades d'acer B 500 S i B 500 SD amb una quantia de 4 kg/m
L'execució de la unitat d'obra inclou les operacions següents:
- Perforació
- Col·locació de l'armadura
- Injecció de morter de ciment
Si la partida ho especifica es considera que un 25% de la llargària de la perforació requereix utilitzar mètodes especials per la duresa dels materials atravessats (roca i/o formigó).
CONDICIONS GENERALS:
La posició ha de ser la reflectida a la DT o, en el seu defecte, la indicada per la DF.
La profunditat ha de ser la indicada a la DT, comprovant que s'ha arribat a la capa de terreny prevista a la DT.
La secció del piló no ha de quedar disminuïda en cap punt.
Les armadures i la seva posició han de ser indicades a la DT.
La beurada de ciment no ha de presentar disgregacions ni cocons.
La mescla de la injecció ha d'estar ben dossificada i ha d'ésser d'alta qualitat.
No hi ha d'haver interrupció en la beina per evitar una disminució de la secció resistent i el risc de la corrosió de l'armadura.
Els components de la beurada: aigua, àrids, additius i ciment, compliran les condicions generals com a components de formigó, a més de les indicades a aquest apartat.
L'empiuladura dels tubs no ha de tenir imperfeccions.
El nivell final del piló ha de ser l'indicat a la DT.
Proporció beurada de ciment/aigua: >= 2
Encastament en les sorres consolidades: >= 4 m
Pressió final d'injecció: >= 2 N/mm2
Toleràncies d'execució:
- Replanteig dels eixos: - Sobre paraments de formigó: ± 5 cm - Superfícies d'excavació o rebliment: ± 10 cm - Terreny natural sense excavar: ± 15 cm
- Inclinació: 6% de la llargària del piló
- Profunditat: - 0 cm
2.- CONDICIONS DEL PROCÉS D'EXECUCIÓ
La DF ha d'aprovar l'equip abans de començar els treballs.
L'ordre d'execució ha de ser l'indicat a la DT o el que determini la DF.
S'ha d'establir la fórmula de treball de la beurada, que haurà d'incloure com a mínim, les següents dades:
- La granulometria dels àrids.
- La dosificació de ciment, aigua, àrids i, si és el cas, de cada additiu, referides a la mescla total.
- La resistència a compressió de la beurada a 28 dies.
- La consistència de la beurada.
- Característiques d'estabilitat.
- El temps de mescla i amassat.
L'execució del micropilot consta de tres fases:
- Perforació
- Preparació i col·locació de tubs
- Injecció de la beurada
El formigonament s'ha de fer en tres fases:
- Introducció de la beurada pels buits inferiors del tub per a omplir l'espai entre el tub i el terreny
- Una vegada adormida la primera injecció, s'ha d'injectar a pressió a través de les vàlvules inferiors del tub per a formar el bulb de repartiment de càrregues a la punta del piló
- Una vegada adormit el bulb s'ha d'extreu-re el mecanisme d'injecció i s'ha d'omplir l'interior del tub
Les injeccions per la formació del bulb es faran després de 24 hores d'acabar la injecció de la beina.
La beurada no ha de tenir grumolls ni bombolles d'aire. Per a evitar-ho s'han d'intercalar filtres depuradors entre la mescladora i la bomba d'injecció.
L'amasada s'ha de fer mecànicament.
Els maneguets s'han d'injectar un després de l'altre, començant sempre pel més baix.
Un cop acabada la injecció del bulb, s'ha de procedir a reomplir el tub amb la beurada.
La beurada de ciment s'ha d'utilitzar abans de que comenci el seu adormiment.
Les perforacions fetes i que no s'hagin de fer servir s'han d'omplir de formigó.
Per a cada piló s'ha de confeccionar un comunicat amb les dades següents:
- Data d'execució
- Diàmetre
- Fondària assolida
- Volum de beurada realment utilitzada
- Armadures utilitzades
- Estrats del terreny atrevessats
- Fondària de l'encastament per punta, si correspon
3.- UNITAT I CRITERI D'AMIDAMENT
m de fondària realment executat, amidat segons les especificacions de la DT, comprovat i acceptat expressament per la DF.
El preu inclou la perforació, subministrament i col·locació del tub i de les injeccions.
4.- NORMATIVA DE COMPLIMENT OBLIGATORI

No hi ha normativa de compliment obligatori.
5.- CONDICIONS DE CONTROL D'EXECUCIÓ I DE L'OBRA ACABADA
OPERACIONES DE CONTROL. BEURADA:
Les tasques de control a realitzar són les següents:
- Estudi i aprovació de la dosificació de la beurada.
- Control de fabricació de la mescla: determinació diària del temps d'amasat, relació aigua/ciment i quantitat d'additiu.
- Abans de l'inici de les obres, i cada 10 dies en el transcurs de la seva execució, s'ha de realitzar:
- Confecció i assaig a compressió a 28 dies de 3 provetes (160x40x40 mm) de beurada de ciment, segons UNE EN 1015-11.
- Comprovació del replanteig d'un 10 % dels micropilons.
Control de les condicions del conducte en el que s'ha d'injectar la beurada.
- Durant el procés d'execució s'han de realitzar, cada dia, els següents controls: - Viscositat de la beurada (con de Marsch) en el moment de l'inici de la injecció. - Control del procés d'injecció. - Control temperatura ambient màxima i mínima, els dies que es faci injecció, i en les 48 hores successives, especialment en temps fred.
OPERACIONS DE CONTROL. MICROPILONS:
- Comprovació del replanteig d'un 10 % dels micropilons.
- Inspecció visual de l'estat dels tubs abans de la injecció
CRITERIS DE PRESA DE MOSTRES:
Els controls s'han de realitzar segons les instruccions de la DF i el CODI ESTRUCTURAL.
INTERPRETACIÓ DE RESULTATS I ACTUACIONS EN CAS D'INCOMPLIMENT. BEURADA:
No s'ha d'acceptar la beurada de ciment si no es compleixen les especificacions indicades.
INTERPRETACIÓ DE RESULTATS I ACTUACIONS EN CAS D'INCOMPLIMENT. MICROPILONS:
Correcció, per part del contractista, de les irregularitats observades abans de la injecció del micropiló.

P3 FONAMENTS, CONTENCIONS I TÚNELS

P3Z ELEMENTS ESPECIALS PER A FONAMENTS

P3Z3- CAPA DE NETEJA I ANIVELLAMENT

0.- ELEMENTS QUE CONTEMPLA EL PLEC

P3Z3-D53N.

1.- DEFINICIÓ I CONDICIONS DE LES PARTIDES D'OBRA EXECUTADES
Formació de capa de neteja i anivellament, mitjançant l'abocada de formigó al fons de les rases o dels pous de fonamentació prèviament excavats.
L'execució de la unitat d'obra inclou les operacions següents:
- Neteja, refinat i preparació de la superfície del fons de l'excavació
- Situació dels punts de referència dels nivells
- Abocada i estesa del formigó
- Curat del formigó
CONDICIONS GENERALS:
La superfície ha de ser plana i anivellada.
Els formigons de neteja han de tenir una dosificació mínima de 150 kg/m3 de ciment.
La mida màxima del granulat es recomanable sigui inferior a 30 mm.
Es tipificaran de la manera següent: HL-150/C/TM, on C = consistència i TM= mida màxima del granulat.
El formigó no ha de tenir disgregacions ni buits a la massa.
Gruix de la capa de formigó: >= 10 cm
Toleràncies d'execució:
- Gruix de la capa: - 30 mm
- Nivell: +20 / - 50 mm
- Planor: ± 16 mm/2 m
2.- CONDICIONS DEL PROCÉS D'EXECUCIÓ
L'acabat del fons de la rasa o pou, s'ha de fer immediatament abans de col·locar el formigó de neteja.
Si ha de passar un temps entre l'excavació i l'abocada del formigó, cal deixar els 10 o 15 cm finals del terreny sense extreure, i fer l'acabat final del terreny just abans de fer la capa de neteja.
La temperatura ambient per a formigonar ha d'estar entre 5°C i 40°C.
El formigonament s'ha d'aturar, com a norma general, en cas de pluja o quan es preveu que durant les 48 hores següents la temperatura pot ser inferior a 0°C.
El formigó s'ha de col·locar abans d'iniciar l'adormiment.
L'abocada s'ha de fer sense que es produeixin disgregacions.
3.- UNITAT I CRITERI D'AMIDAMENT
m2 de superfície amidada segons les especificacions de la DT.
4.- NORMATIVA DE COMPLIMENT OBLIGATORI
Documento Básico de Seguridad estructural DB-SE, parte II del CTE, aprobado por el Real Decreto 314/2006.
Real Decreto 470/2021, de 29 de junio, por el que se aprueba el Código Estructural.
5.- CONDICIONS DE CONTROL D'EXECUCIÓ I DE L'OBRA ACABADA
OPERACIONS DE CONTROL:
Les tasques de control a realitzar són les següents:
- Observació de la superfície sobre la que s'ha d'estendre la capa de neteja.
- Inspecció del procés de formigonat amb control de la temperatura ambient.
- Control de les condicions geomètriques d'acabat (gruix, nivell i planor).
CRITERIS DE PRESA DE MOSTRES:
Les operacions de control s'han de realitzar segons les indicacions de la DF.
INTERPRETACIÓ DE RESULTATS I ACTUACIONS EN CAS D'INCOMPLIMENT:
No es podrà iniciar el formigonat d'un element sense la corresponent aprovació de la DF.
La correcció dels defectes observats ha d'anar a càrrec del contractista.

P4 ESTRUCTURES

P43 ESTRUCTURES DE FUSTA

P433- BIGUETA DE FUSTA, COL·LOCADA

0.- ELEMENTS QUE CONTEMPLA EL PLEC

P433-6UDS.

1.- DEFINICIÓ I CONDICIONS DE LES PARTIDES D'OBRA EXECUTADES
Formació d'elements estructurals amb perfils de fusta serrada, fusta laminada o fusta contralaminada, utilitzats directament o formant peces compostes.
S'han considerat els elements següents:
- Biguetes
L'execució de la unitat d'obra inclou les operacions següents:
Formació d'elements estructurals nous:
- Preparació de la zona de treball
- Replanteig i marcat dels eixos
- Col·locació i fixació provisional de la peça
- Aplomat i anivellació definitius
- Execució de les unions, en el seu cas
- Comprovació final de l'aplomat i dels nivells
CONDICIONS GENERALS:
La peça ha d'estar col·locada a la posició indicada a la DT, amb les modificacions aprovades per la DF.
La peça ha d'estar correctament aplomada i nivellada.
Cada element ha de dur les marques d'identificació suficients per tal de definir la seva posició a l'obra.
El tipus d'unió i els materials utilitzats per a la unió han de ser els indicats a la DT. En el seu defecte cal verificar que son capaços de resistir sense deformacions els esforços als que estaran sotmesos, d'acord amb les indicacions de l'apartat 8 del "Documento Básico SE-M Estructuras de Madera".
Quan la peça sigui composta, la disposició dels diferents elements de la peça, les seves dimensions, tipus de fusta, escairades i elements d'unió, s'han de correspondre amb les indicacions de la DT.
Els recolzaments de bigues i encavallades s'ha de fer sobre superfícies horitzontals.
Els extrems dels pilars, bigues i biguetes han de restar separats dels paraments, per tal d'evitar

podriments.
La separació dels perfils de fusta als paraments d'obra ha de ser de 15 mm coma mínim, per tal de permetre la ventilació de la fusta.
Cal que hi hagi un material que impedeixi el pas d'humitat als recolzaments de la fusta sobre les bases.
La cara superior i les testes dels elements de fusta que restin exposats a la intempèrie, cal que estiguin protegits de l'acció de la pluja, amb elements que permetin la ventilació.
Toleràncies d'execució:
- Fusta serrada: les dimensions i desviacions admissibles respecte a les mides nominals han de complir els límits de la classe 1 segons la norma UNE EN 336 per a fusta de coníferes i pollancre.
- Aquesta norma s'aplicarà a d'altres especies de frondoses amb els coeficients de minvament i inflament corresponents.
- Corbament de columnes i bigues mesurada al punt mig del tram:
- Fusta laminada: 1/500 de la llargada del tram
- Fusta massissa: 1/300 de la llargada del tram
2.- CONDICIONS DEL PROCÉS D'EXECUCIÓ
CONDICIONS GENERALS:
El constructor ha d'elaborar els plànols de taller i un programa de muntatge que han de ser aprovats per la DF abans d'iniciar els treballs en obra.
La DF ha d'haver aprovat els plànols de taller abans d'iniciar l'execució de l'obra. Qualsevol modificació durant els treballs ha d'aprovar-la la DF i reflectir-se posteriorment en els plànols de taller.
Si durant el transport el material ha sofert desperfectes que no poden ser corregits o es preveu que després d'arreglar-los afectarà al seu treball estructural, la peça ha de ser substituïda.
La secció de l'element no ha de quedar disminuida pels sistemes de muntatges utilitzats.
No s'han de començar les unions de muntatge fins que no s'hagi comprovat que la posició dels elements de cada unió coincideix exactament amb la posició definitiva.
No s'han de forçar les peces per a realitzar les unions.
Quan es faci necessari tesar alguns elements de l'estructura abans de posar-la en servei, s'indicarà en els Plànols i Plec de Condicions Tècniques Particulars la forma en què s'ha fet i els medis de comprovació i mesura.
Les parts que hagin de quedar de difícil accés després del seu muntatge, però sense estar en contacte, rebran les capes de vernís o pintura, si està prescrita, després de la inspecció i l'acceptació de la DF i abans del muntatge.
La preparació de les unions que s'hagin de realitzar a obra es farà a taller.
COL·LOCACIÓ AMB CARGOLS:
Els forats per als cargols s'han de fer amb perforadora mecànica.
És recomanable que, sempre que sigui possible, es perforin d'un sol cop els forats que travessin dues o més peces.
Després de perforar les peces s'han de separar per a eliminar les rebaves.
El cargols d'una unió s'han de collar inicialment al 80% del moment torsor final, començant pels situats al centre, i s'acabaran de collar en una segona fase.
3.- UNITAT I CRITERI D'AMIDAMENT
m3 de volum amidat segons les especificacions de la DT, amb aquelles modificacions i singularitats acceptades prèviament i expressament per la DF.
El volum de les peces compostes es la suma dels volums de cada un dels seus perfils, llargària x secció teòrica, incloent la llargària dels encaixos i solapaments.
4.- NORMATIVA DE COMPLIMENT OBLIGATORI
Documento Básico de Seguridad estructural Madera DB-SE-M, parte II del CTE, aprobado por el Real Decreto 314/2006.
UNE 56544:2003 Clasificación visual de la madera aserrada para uso estructural. Madera de coníferas.
UNE-EN 1912:2005 Madera estructural. Clases resistentes. Asignación de calidades visuales y especies.
ETA-06/0138 KLH solid wood slabs

P4 ESTRUCTURES

P43 ESTRUCTURES DE FUSTA

P43J- SOSTRE DE FUSTA CONTRALAMINADA

0.- ELEMENTS QUE CONTEMPLA EL PLEC

P43J-JAQQ.

1.- DEFINICIÓ I CONDICIONS DE LES PARTIDES D'OBRA EXECUTADES
Formació d'elements estructurals amb perfils de fusta serrada, fusta laminada o fusta contralaminada, utilitzats directament o formant peces compostes.
S'han considerat els elements següents:
- Sostres
L'execució de la unitat d'obra inclou les operacions següents:
Formació d'elements estructurals nous:
- Preparació de la zona de treball
- Replanteig i marcat dels eixos
- Col·locació i fixació provisional de la peça
- Aplomat i anivellació definitius
- Execució de les unions, en el seu cas
- Comprovació final de l'aplomat i dels nivells
La peça ha d'estar col·locada a la posició indicada a la DT, amb les modificacions aprovades per la DF.
La peça ha d'estar correctament aplomada i nivellada.
Cada element ha de dur les marques d'identificació suficients per tal de definir la seva posició a l'obra.
El tipus d'unió i els materials utilitzats per a la unió han de ser els indicats a la DT. En el seu defecte cal verificar que son capaços de resistir sense deformacions els esforços als que estaran sotmesos, d'acord amb les indicacions de l'apartat 8 del "Documento Básico SE-M Estructuras de Madera".
Quan la peça sigui composta, la disposició dels diferents elements de la peça, les seves dimensions, tipus de fusta, escairades i elements d'unió, s'han de correspondre amb les indicacions de la DT.
Els recolzaments de bigues i encavallades s'ha de fer sobre superfícies horitzontals.
Els extrems dels pilars, bigues i biguetes han de restar separats dels paraments, per tal d'evitar podriments.
La separació dels perfils de fusta als paraments d'obra ha de ser de 15 mm coma mínim, per tal de permetre la ventilació de la fusta.
Cal que hi hagi un material que impedeixi el pas d'humitat als recolzaments de la fusta sobre les bases.
Toleràncies d'execució:
- Fusta laminada: les dimensions i desviacions admissibles respecte a les mides nominals han de complir els límits segons la norma UNE EN 390.
- Corbament de columnes i bigues mesurada al punt mig del tram: - Fusta laminada: 1/500 de la llargada del tram - Fusta massissa: 1/300 de la llargada del tram
2.- CONDICIONS DEL PROCÉS D'EXECUCIÓ
CONDICIONS GENERALS:
El constructor ha d'elaborar els plànols de taller i un programa de muntatge que han de ser aprovats per la DF abans d'iniciar els treballs en obra.
La DF ha d'haver aprovat els plànols de taller abans d'iniciar l'execució de l'obra. Qualsevol modificació durant els treballs ha d'aprovar-la la DF i reflectir-se posteriorment en els plànols de taller.
Si durant el transport el material ha sofert desperfectes que no poden ser corregits o es preveu que després d'arreglar-los afectarà al seu treball estructural, la peça ha de ser substituïda.
La secció de l'element no ha de quedar disminuida pels sistemes de muntatges utilitzats.
No s'han de començar les unions de muntatge fins que no s'hagi comprovat que la posició dels elements de cada unió coincideix exactament amb la posició definitiva.
No s'han de forçar les peces per a realitzar les unions.
Quan es faci necessari tesar alguns elements de l'estructura abans de posar-la en servei, s'indicarà en els Plànols i Plec de Condicions Tècniques Particulars la forma en què s'ha fet i els medis de comprovació i mesura.
Les parts que hagin de quedar de difícil accés després del seu muntatge, però sense estar en contacte, rebran les capes de vernís o pintura, si està prescrita, després de la inspecció i l'acceptació de la DF i abans del muntatge.
La preparació de les unions que s'hagin de realitzar a obra es farà a taller.
El cargols d'una unió s'han de collar inicialment al 80% del moment torsor final, començant pels situats al centre, i s'acabaran de collar en una segona fase.
3.- UNITAT I CRITERI D'AMIDAMENT
m2 de superfície amidada segons les especificacions de la DT, amb aquelles modificacions i singularitats acceptades prèviament i expressament per la DF
4.- NORMATIVA DE COMPLIMENT OBLIGATORI
Documento Básico de Seguridad estructural Madera DB-SE-M, parte II del CTE, aprobado por el Real Decreto 314/2006.
UNE-EN 1194:1999 Estructuras de madera. Madera laminada encolada. Clases resistentes y determinación

de los valores característicos.
UNE-EN 408:2004 Estructuras de madera. Madera aserrada y madera laminada encolada para uso estructural. Determinación de algunas propiedades físicas y mecánicas.
ETA-06/0138 KLH solid wood slabs

P4 ESTRUCTURES

P44 ESTRUCTURES D'ACER

P442 TRACTAMENTS SUPERFICIALS DE REPARACIÓ I NETEJA D'ELEMENTS D'ACER

P442- BIGA D'ACER, COL·LOCADA

0.- ELEMENTS QUE CONTEMPLA EL PLEC

P442-DG2C,P442-Z13X,P442-ZG2J,P442-DG2N,P442-ZG0J.

1.- DEFINICIÓ I CONDICIONS DE LES PARTIDES D'OBRA EXECUTADES
Formació d'elements estructurals amb perfils normalitzats d'acer, utilitzats directament o formant peces compostes.
S'han considerat els elements següents:
- Bigues
S'han considerat els tipus de perfils següents:
- Perfils d'acer laminat en calent, de les sèries IPN, IPE, HEA, HEB, HEM o UPN, d'acer S275JR, S275J0, S275J2, S355JR, S355J0 o S355J2, segons CÓDIGO ESTRUCTURAL (RD 470/2021), UNE-EN 10025-2
- Perfils d'acer laminat en calent de les sèries L, LD, T, rodó, quadrat, rectangular o planxa, d'acer S275JR, S275J0, S275J2, S355JR, S355J0 o S355J2, segons CÓDIGO ESTRUCTURAL (RD 470/2021), UNE-EN 10025-2
- Perfils foradats d'acer laminat en calent de les sèries rodó, quadrat o rectangular d'acer S275J0H o S355J2H, segons CÓDIGO ESTRUCTURAL (RD 470/2021), UNE-EN 10210-1
- Perfils foradats conformats en fred de les sèries rodó, quadrat o rectangular d'acer S275J0H o S355J2H, segons CÓDIGO ESTRUCTURAL (RD 470/2021), UNE-EN 10219-1
- Perfils conformats en fred, de les sèries L, LD, U, C, Z, o Omega, d'acer S235JRC, segons CÓDIGO ESTRUCTURAL (RD 470/2021), UNE-EN 10025-2
S'han considerat els acabats superficials següents:
- Pintat amb una capa d'emprimació antioxidant
- Galvanitzat
S'han considerat els tipus de col·locació següents:
- Col·locació amb soldadura
- Col·locació amb cargols
- Col·locació sobre obres de fàbrica o de formigó, recolzats o encastats
L'execució de la unitat d'obra inclou les operacions següents:
- Preparació de la zona de treball
- Replanteig i marcat dels eixos
- Col·locació i fixació provisional de la peça
- Aplomat i anivellació definitius
- Execució de les unions, en el seu cas
- Comprovació final de l'aplomat i dels nivells
CONDICIONS GENERALS:
Els materials utilitzats han de tenir la qualitat establerta a la DT. No s'han de fer modificacions sense autorització de la DF encara que suposin un increment de les característiques mecàniques.
La peça ha d'estar col·locada a la posició indicada a la DT, amb les modificacions aprovades per la DF.
La peça ha d'estar correctament aplomada i nivellada.
Quan la peça sigui composta, la disposició dels diferents elements de la peça, les seves dimensions, tipus d'acer i perfils s'han de correspondre amb les indicacions de la DT.
Cada component de l'estructura ha de dur una marca d'identificació que ha de ser visible després del muntatge. Aquesta marca no ha d'estar feta amb entalladura cisellada.
La marca d'identificació ha d'indicar l'orientació de muntatge del component estructural quan aquesta no es dedueixi clarament de la seva forma.
Els elements de fixació, i les xapes, plaques petites i accessoris de muntatge han d'anar embalats i identificats adequadament.
L'element ha d'estar pintat amb una capa de protecció de pintura antioxidant, excepte si està galvanitzat.
Els cantells de les peces no han de tenir òxid adherit, rebaves, estries o irregularitats que dificultin el contacte amb l'element que s'han d'unir.
Si el perfil està galvanitzat, la col·locació de l'element no ha de produir desperfectes en el recobriment del zenc.
L'element no s'ha d'adreçar un cop col·locat definitivament.
No es permet reblir amb soldadura els forats que han estat practicats a l'estructura per a disposar cargols provisionals de muntatge.
Toleràncies d'execució:
- En obres d'edificació: Límits establerts als apartats 11.1 i 11.2 del DB-SE A i a l'annexe 16 del CODI ESTRUCTURAL.
- En obres d'enginyeria civil: Límits establerts a l'article 640.12 del PG3 i l'annexe 16 del CODI ESTRUCTURAL.
COL·LOCACIÓ AMB CARGOLS:
S'utilitzaran cargols normalitzats d'acord a les normes recollides a la taula 85.2.b del CODI ESTRUCTURAL
Els cargols aixamfranats, cargols calibrats, perns articulats i els cargols hexagonals d'injecció s'han d'utilitzar seguint les instruccions del seu fabricant i han de complir els requisits addicionals establerts a l'article 85.2 del CODI ESTRUCTURAL.
La situació dels cargols a la unió ha de ser tal que redueixi la possibilitat de corrosió i pandeig local de les xapes, i ha de facilitar el muntatge i les inspeccions.
El diàmetre nominal mínim dels cargols ha de ser de 12 mm.
La rosca pot estar inclosa en el pla de tall, excepte en el cas que els cargols s'utilitzin com a calibrats.
Després del collat l'espiga del cargol ha de sobresortir de la rosca de la femella. Entre la superfície de recolzament de la femella i la part no roscada de l'espiga ha d'haver, com a mínim:
- En cargols pretesats: 4 filets complerts més la sortida de la rosca
- En cargols sense pretesar: 1 filet complert més la sortida de la rosca
Les superfícies dels caps de cargols i femelles han d'estar perfectament planes i netes.
En els cargols col·locats en posició vertical, la femella ha d'estar situada per sota del cap del cargol.
En els forats rodons normals i amb cargols sense pretesar no és necessari utilitzar volanderes. Si s'utilitzen han d'anar sota el cap dels cargols, han de ser aixamfranades i el xamfrà ha d'estar situat en direcció al cap del cargol.
En els cargols pretesats, les volanderes han de ser planes endurides i han d'anar col·locades de la forma següent:
- Cargols 10.9: sota el cap del cargol i de la femella
- Cargols 8.8: sota de l'element que gira
Toleràncies d'execució:
- Franquícia màxima entre superfícies adjacents:
- Si s'utilitzen cargols no pretesats: 2 mm
- Si s'utilitzen cargols pretesats: 1 mm
- Diàmetre dels forats:
- En obres d'edificació: Límits establerts a l'apartat 11.1 del DB-SE A i a l'article 93.2 del CODI ESTRUCTURAL
- En obres d'enginyeria civil: Límits establerts als apartats 640.5.1.3 i 640.5.1.4 del PG3 i a l'article 93.2 del CODI ESTRUCTURAL.
- Posició dels forats:
- En obres d'edificació: Límits establerts a l'apartat 11.1 del DB-SE A i a l'article 93.2 del CODI ESTRUCTURAL.
- En obres d'enginyeria civil: Límits establerts a l'apartat 640.5.1.1 del PG3 i a l'article 93.2 del CODI ESTRUCTURAL.
COL·LOCACIÓ AMB SOLDADURA:
El material d'aportació utilitzat ha de ser apropiat als materials a soldar i al procediment de soldadura.
Les característiques mecàniques del material d'aportació han de ser superiors a les del material base.
En acers de resistència millorada a la corrosió atmosfèrica, la resistència a la corrosió del material d'aportació ha de ser equivalent a la del material base.
El plec de prescripcions tècniques particulars definirà el sistema de protecció enfront la corrossió.
Els mètodes de protecció podran ser:
- Metalització, segons l'UNE-EN ISO 2063.
- Galvanització en calent, segons l'UNE-EN ISO 1461.
- Sistemes de pintura, segons l'UNE-EN ISO 12944.
2.- CONDICIONS DEL PROCÉS D'EXECUCIÓ
CONDICIONS GENERALS:

El constructor ha d'elaborar els plànols de taller i un programa de muntatge que han de ser aprovats per la DF abans d'iniciar els treballs en obra.
Qualsevol modificació durant els treballs ha d'aprovar-la la DF i reflectir-se posteriorment en els plànols de taller.
Els components estructurals s'han de manipular evitant que es produeixin deformacions permanents i procurant que els desperfectes superficials siguin mínims. Han d'anar protegits en els punts de subjecció.
Tot subconjunt estructural que durant les operacions de càrrega, transport, emmagatzematge i muntatge experimenti desperfectes, s'ha de reparar fins que sigui conforme.
Si durant el transport el material ha sofert desperfectes que no poden ser corregits o es preveu que després d'arreglar-los afectarà al seu treball estructural, la peça ha de ser substituïda.
Els components de l'estructura s'han d'emmagatzemar apilats sobre el terreny sense estar en contacte amb el terra i de forma que no es produeixi acumulació d'aigua.
El muntatge de l'estructura s'ha de fer d'acord amb el programa de muntatge i garantint la seguretat estructural en tot moment.
Durant les operacions de muntatge, l'estructura ha de resistir, en condicions de seguretat, les càrregues provisionals de muntatge i els efectes de les càrregues de vent.
Les traves i encastaments o subjeccions provisionals s'han de mantenir en la seva posició fins que l'avanç del muntatge permeti que puguin ser retirats de forma segura.
Les unions per a peces provisionals necessàries per al muntatge s'han de fer de forma que no debilitin l'estructura ni disminueixin la seva capacitat de servei.
La secció de l'element no ha de quedar disminuida pels sistemes de muntatges utilitzats.
Els dispositius d'ancoratge provisionals s'han d'assegurar per a evitar que s'afluixin de forma involuntària.
Durant el procés de muntatge, el constructor ha de garantir que ninguna part de l'estructura estigui deformada o sobrecarregada permanentment per l'apilament de materials estructurals o per càrregues provisionals de muntatge.
Un cop muntada una part de l'estructura, s'ha d'alinear al més aviat possible i immediatament després completar el cargolament.
No s'han de fer unions permanents fins que una part suficient de l'estructura no estigui ben alineada, anivellada, aplomada i unida provisionalment de manera que no es produeixin desplaçaments durant el muntatge o l'alineació posterior de la resta de l'estructura.
La preparació de les unions que s'hagin de realitzar a obra es farà a taller.
Els desperfectes que les operacions de magatzematge i manipulació ocasionin en l'acabat superficial de l'estructura s'han de reparar amb procediments adequats.
Es tindrà especial cura del drenatge de cobertes i façanes, així com s'evitaran zones on es pugui dipositar l'aigua de forma permanent.
Els elements de fixació i ancoratge dispossaran de protecció adient a la classe d'expossició ambiental.
Per a la reparació de superfícies galvanitzades s'han d'utilitzar productes de pintura adequats aplicats sobre àrees que agafin, com a mínim, 10 mm de galvanització intacta.
Les parts que hagin de quedar de difícil accés després del seu muntatge han de rebre el tractament de protecció després de la inspecció i acceptació de la DF i abans del muntatge.
Les estructures amb planxes i peces primes conformades en fred s'executaran considerant els requisits addicionals de l'UNE-ENV 1090-2.
Les estructures amb acers d'alt límit elàstic s'executaran considerant els requisits addicionals de l'UNE-ENV 1090-3.
Les estructures amb gelosia de secció foradada s'executaran tenint en compte els requisits addicionals de l'UNE-ENV 1090-4.
COL·LOCACIÓ AMB CARGOLS:
Els forats per als cargols s'han de fer amb perforadora mecànica. S'admet un altre procediment sempre que proporcioni un acabat equivalent.
Es permet l'execució de forats amb punxonatge sempre que es compleixin els requisits establerts a l'apartat 10.2.3 del DB-SE A en obres d'edificació o els establerts a l'apartat 640.5.1.1 del PG3 en obres d'enginyeria civil.
És recomanable que, sempre que sigui possible, es perforin d'un sol cop els forats que travessin dues o més peces.
Els forats allargats s'han de fer amb una operació de punxonatge, o amb la perforació o punxonatge de dos forats i posterior oxitall.
Després de perforar les peces i abans d'unir-les s'han d'eliminar les rebaves.
Els cargols i les femelles no s'han de soldar, a menys que així ho expliciti el plec de condicions tècniques particulars.
S'han de col·locar el nombre suficient de cargols de muntatge per assegurar la immobilitat de les peces armades i el contacte íntim de les peces d'unió.
Les femelles s'han de muntar de manera que la seva marca de designació sigui visible després del muntatge.
En els cargols sense pretesar, cada conjunt de cargol, femella i volandera(es) s'ha de collar fins arribar al "collat a tocar" sense sobretesar els cargols. En grups de cargols aquest procés s'ha de fer progressivament començant pels cargols situats al centre. Si és necessari s'han de fer cicles addicionals de collat .
Abans de començar el pretesat, els cargols pretesats d'un grup s'han de collar d'acord amb el que s'ha indicat per als cargols sense pretesar. Per a que el pretesat sigui uniforme s'han de fer cicles addicionals de collat.
S'han de retirar els conjunts de cargol pretesat, femella i volandera(es) que després de collats fins al pretesat mínim, s'afluixin.
El collat dels cargols pretesats s'ha de fer seguint un dels procediments següents:
- Mètode de la clau dinamomètrica.
- Mètode de la femella indicadora.
- Mètode convinat.
Les superfícies que han de transmetre esforços per fricció s'han de netejar d'olis amb netejadors químics. Després de la preparació i fins l'armat i cargolat s'han de protegir amb cobertes impermeables.
La zona sense revestir situada al voltant del perímetre de la unió amb cargols no s'ha de tractar fins que no s'hagi inspeccionat la unió.
COL·LOCACIÓ AMB SOLDADURA:
Els procediments autoritzats per a realitzar unions soldades són:
- Per arc elèctric manual amb elèctrode revestit
- Per arc amb fil tubular, sense protecció gasosa
- Per arc submergit amb fil/filferro
- Per arc submergit amb elèctrode nu
- Per arc amb gas inert
- Per arc amb gas actiu
- Per arc amb fil tubular, amb protecció de gas actiu
- Per arc amb fil tubular, amb protecció de gas inert
- Per arc amb elèctrode de wolfram i gas inert
- Per arc de connectors
Les soldadures s'han de fer protegides dels efectes directes del vent, de la pluja i de la neu.
A l'obra i a disposició del personal encarregat de soldar hi ha d'haver un pla de soldatge, que ha d'incloure, com a mínim, els detalls, mida i tipus de les unions, especificacions dels tipus d'electròdes i preescalfament, seqüència de soldadura, limitacions a la soldadura discontinua i comprovacions intermèdies, girs o voltes de les peces necessàries per la soldadura, detall de les fixacions provisionals, disposicions en front l'esquinçament laminar, referència al pla d'inspecció i assaigs, i tots els requeriments per al identificació de les soldadures.
Les soldadures s'han de fer per soldadors certificats per un organisme acreditat i qualificats segons l'UNE-EN 287-1.
La coordinació de les tasques de soldadura s'ha de fer per soldadors qualificats i amb experiència amb el tipus d'operació que supervisen.
Abans de començar a soldar s'ha de verificar que les superfícies i vores a soldar són adequades al procés de soldadura i que estan lliures de fissures.
Totes les superfícies a soldar s'han de netejar de qualsevol material que pugui afectar negativament la qualitat de la soldadura o perjudicar el procés de soldatge. S'han de mantenir seques i lliures de condensacions.
Els components a soldar han d'estar correctament col·locats i fixos en la seva posició mitjançant dispositius adequats o soldadures de punteig, de manera que les unions a soldar siguin accessibles i visibles per al soldador. No s'han d'introduir soldadures addicionals.
El muntatge de l'estructura s'ha de fer de manera que les dimensions finals dels components estructurals estiguin dintre de les toleràncies establertes.
Els dispositius provisionals utilitzats per al muntatge de l'estructura, s'han de retirar sense fer malbé les peces.
Les soldadures provisionals s'han d'executar seguint les especificacions generals. S'han d'eliminar totes les soldadures de punteig que no s'incorporin a les soldadures finals.
Quan el tipus de material de l'acer i/o la velocitat de refredament puguin produir un enduriment de la zona tèrmicament afectada s'ha de considerar la utilització del precalentament. Aquest s'ha d'estendre 75 mm en cada component del metall base.
No s'ha d'accelerar el refredament de les soldadures amb mitjans artificials.
Els cordons de soldadura successius no han de produir osques.
Després de fer un cordó de soldadura i abans de fer el següent, cal netejar l'escòria per mitjà d'una picola i d'un raspall.
L'execució dels diferents tipus de soldadures s'ha de fer d'acord amb els requisits establerts a l'apartat 10.3.4 del DB-SE A i l'article 94 del CODI ESTRUCTURAL per a obres d'edificació o d'acord amb l'article 640.5.2 del PG3 i l'article 94 del CODI ESTRUCTURAL per a obres d'enginyeria civil.
No s'han d'utilitzar materials de protecció que perjudiquin la qualitat de la soldadura a menys de 150 mm de la zona a soldar.
Les soldadures i el metall base adjacent no s'han de pintar sense haver eliminat prèviament l'escòria.
3.- UNITAT I CRITERI D'AMIDAMENT
BIGUES, BIGUETES, CORRETGES, ENCAVALLADES, LLINDES, PILARS, TRAVES, ELEMENTS D'ANCORATGE, ELEMENTS AUXILIARS:
kg de pes calculat segons les especificacions de la DT, d'acord amb els criteris següents:

- El pes unitari per al seu càlcul ha de ser el teòric
- Per a poder utilitzar un altre valor diferent del teòric, cal l'acceptació expressa de la DF.
Aquest criteri inclou les pèrdues de material corresponents a retalls.
4.- NORMATIVA DE COMPLIMENT OBLIGATORI
OBRES D'EDIFICACIÓ:
Real Decreto 470/2021, de 29 de junio, por el que se aprueba el Código Estructural.
Real Decreto 314/2006, de 17 de marzo, por el que se aprueba el Código Técnico de la Edificación
Parte 2. Documento Básico de Acero DB-SE-A.
* UNE-ENV 1090-1:1997 Ejecución de estructuras de acero. Parte 1: Reglas generales y reglas para edificación.
OBRES D'ENGINYERIA CIVIL:
Real Decreto 470/2021, de 29 de junio, por el que se aprueba el Código Estructural.
Orden de 6 de febrero de 1976 por la que se aprueba el Pliego de Prescripciones Técnicas Generales para Obras de Carreteras y Puentes (PG-3).
5.- CONDICIONS DE CONTROL D'EXECUCIÓ I DE L'OBRA ACABADA
CONTROL D'EXECUCIÓ. OPERACIONS DE CONTROL:
Abans de l'inici de l'execució, la DF verificarà que existeix un programa de control desenvolupat pel constructor, tant per als productes com per a l'execució.
Previ al subministrament, el constructor presentarà a la DF la següent documentació:
- creditació que el procés de muntatge al taller dels elements de l'estructura posseeix distintiu de qualitat reconegut.
- Acreditació que els productes d'acer posseeixen distintiu de qualitat reconegut.
- En processos de soldadura, certificats d'homologació dels soldadors segons UNE-EN 2871 i del procés de soldadura segons UNE-EN ISO 15614-1.
La DF comprovarà que els productes d'acer subministrats pel taller a l'obra, s'acompanyen de la seva fulla de subministrament, en cas que no es pugui realitzar la traçabilitat de la mateixa, aquesta serà rebutjada.
Prèvi a l'execució es fabricaran per a cada element i cada material a tallar, com a mínim quatre provetes, per part del control extern de l'entitat de control.
Es comprovarà que les dimensions dels elements elaborats al taller son les mateixes que les dels plànols de taller , considerant-se les toleràncies al plec de condicions.
Amb anterioritat a la fabricació, el constructor proposarà la seqüència d'armat i soldadura, aquesta haurà de ser aprovada per la DF.
Es marcaran les peces amb pintura segons plànols de taller, per identificar-les durant el muntatge al taller i a l'obra.
L'autocontrol del procés de muntatge inclourà com a mínim:
-Identificació del elements.
-Situació dels eixos de simetria.
-Situació de les zones de suport contigües.
-Paral·lelisme d'ales i platabandes.
-Perpendicularitat d'ales i ànimes.
-Abonyegament, rectitud i planor d'ales i ànimes.
-Contrafletxes.
La freqüència de comprovació serà del 100% per elements principals i del 25% per a elements secundaris.
La DF comprovarà amb antelació al muntatge la correspondència entre el projecte i els elements elaborats al taller, i la documentació del subministrament.
El constructor elaborarà la documentació corresponent al muntatge, aquesta serà aprovada per la DF, i com a mínim inclourà:
-Memòria de muntatge.
-Plànols de muntatge.
-Programa d'inspecció.
Es comprovarà la conformitat de totes les operacions de muntatge, especialment:
-L'ordre de cada operació.
-Eines utilitzades.
-Qualificació del personal.
-Traçabilitat del sistema.
UNIONS SOLDADES:
Els soldadors hauran d'estar en disposició de la qualificació adient conforme a l'apartat 94.4.2 del CODI ESTRUCTURAL.
Cada soldador identificarà el seu treball amb marques personals no transferibles.
La soldadura es realitzarà segons l'apartat 94.4.1 del CODI ESTRUCTURAL, el constructor realitzarà el assajos i probes necessàries per establir el mètode de soldadura més adient.
Abans de realitzar la soldadura, es farà una inspecció de les peces a unir segons l'UNE-EN iso 17637.
Les inspeccions de les soldadures les realitzarà un inspector de soldadura de nivell 2 o persona autoritzada per la DF.
UNIONS CARGOLADES:
Es comprovaran .els parells de serratge aplicats als cargols.
En el cas de cargols pretesats es comprovarà que l'esforç aplicat és superior al mínim establert.
CONTROL D'EXECUCIÓ. CRITERIS DE PRESA DE MOSTRES:
Els controls s'han de fer segons les indicacions de la DF.
La mesura de les longituds es farà amb regla o cinta metàl·lica, d'exactitud no menor de 0,1 mm en cada metre, i no menor que 0,1 per mil en longituds majors.
La mesura de les fletxes de les barres es realitzarà per comparació entre la directriu del perfil i la línia recta definida entre les seccions extremes materialitzada amb un filferro tesat.
UNIONS SOLDADES:
La DF determinarà les soldadures que han de ser objecte d'anàlisi.
Els percentatges indicats poden ser variats, segons criteris de la DF, en funció dels resultats de la inspecció visual realitzada i dels anàlisis anteriors.
UNIONS CARGOLADES:
La DF determinarà les unions que han de ser objecte d'anàlisi.
CONTROL D'EXECUCIÓ. INTERPRETACIÓ DE RESULTATS I ACTUACIONS EN CAS D'INCOMPLIMENT:
El taller de fabricació ha de disposar d'un control dimensional adequat.
Quan es sobrepassi alguna de les toleràncies especificades en algun control, es corregirà la implantació en obra. A més a més, s'augmentarà el control, en l'apartat incomplet, fins a un 20% d'unitats. Si encara es troben irregularitats, es faran les oportunes correccions i/o rebuigs i es farà el control sobre el 100 % de les unitats amb les oportunes actuacions segons el resultat.
UNIONS SOLDADES:
La qualificació dels defectes observats en les inspeccions visuals i en les realitzades per mètodes no destructius, es farà d'acord amb les especificacions fixades al Plec de Condicions Particulars de l'obra.
CONTROL DE L'OBRA ACABADA. OPERACIONS DE CONTROL:
Inspecció visual de la unitat acabada.
En l'estructura acabada han de realitzar-se, les comprovacions i proves de servei previstes en projecte i/o ordenades per DF conjuntament amb les exigides per la normativa vigent.
UNIONS SOLDADES:
En l'estructura acabada han de realitzar-se, les comprovacions i proves de servei previstes en projecte i/o ordenades per DF conjuntament amb les exigides per la normativa vigent.
Es controlaran tots els cordons de soldadura.
Les soldadures que durant el procés de fabricació resultin inaccessibles, seran inspeccionades amb anterioritat.
A l'autocontrol de les soldadures es comprovarà com a mínim:
-Inspecció visual de tots els cordons.
-Comprovacions mitjançant assajos no destructius.
Es realitzaran els següents assajos no destructius segons la norma EN12062
-Líquids penetrants(LP) segons UNE-EN 1289.
-Partícules magnètiques(PM),segons UNE-EN 1290.
-Ultrasons(US), segons UNE-EN 1714.
-Radiografies(RX), segons UNE-EN 12517.
A tots els punt a on existeixin creuament de cordons de soldadura es realitzarà una radiografia addicional
Es realitzarà una inspecció mitjançant partícules magnètiques o líquids penetrants d'un 15% del total de la longitud de les soldadures en angle.
Es realitzarà una inspecció radiogràfica i ultrasònica de les soldadures a topar en planxes i unions en T quan aquestes siguin a topar.
Els criteris d'acceptació de les soldadures es basaran en l'UNE-EN ISO 5817.
UNIONS CARGOLADES:
La freqüència de comprovació serà del 100% per elements principals com bigues, i del 25% per a elements secundaris com rigiditzadors.
CONTROL DE L'OBRA ACABADA. CRITERIS DE PRESA DE MOSTRES:
Els controls s'han de fer segons les indicacions de la DF.
CONTROL DE L'OBRA ACABADA. INTERPRETACIÓ DE RESULTATS I ACTUACIONS EN CAS D'INCOMPLIMENT:
Correcció per part del contractista de les irregularitats observades.
UNIONS SOLDADES:
No s'acceptaran soldadures que no compleixin amb les especificacions.
No s'acceptaran unions soldades que no compleixin amb els assaigs no destructius.
No s'acceptaran soldadures realitzades per soldadors no qualificats

---

P4 ESTRUCTURES

P44 ESTRUCTURES D'ACER

P443- BIGUETA D'ACER, COL·LOCADA

0.- ELEMENTS QUE CONTEMPLA EL PLEC

P443-FHXC.

1.- DEFINICIÓ I CONDICIONS DE LES PARTIDES D'OBRA EXECUTADES
Formació d'elements estructurals amb perfils normalitzats d'acer, utilitzats directament o formant peces compostes.
S'han considerat els elements següents:
- Biguetes
S'han considerat els tipus de perfils següents:
- Perfils d'acer laminat en calent, de les sèries IPN, IPE, HEA, HEB, HEM o UPN, d'acer S275JR, S275J0, S275J2, S355JR, S355J0 o S355J2, segons CÓDIGO ESTRUCTURAL (RD 470/2021), UNE-EN 10025-2
- Perfils d'acer laminat en calent de les sèries L, LD, T, rodó, quadrat, rectangular o planxa, d'acer S275JR, S275J0, S275J2, S355JR, S355J0 o S355J2, segons CÓDIGO ESTRUCTURAL (RD 470/2021), UNE-EN 10025-2
- Perfils foradats d'acer laminat en calent de les sèries rodó, quadrat o rectangular d'acer S275J0H o S355J2H, segons CÓDIGO ESTRUCTURAL (RD 470/2021), UNE-EN 10210-1
- Perfils foradats conformats en fred de les sèries rodó, quadrat o rectangular d'acer S275J0H o S355J2H, segons CÓDIGO ESTRUCTURAL (RD 470/2021), UNE-EN 10219-1
- Perfils conformats en fred, de les sèries L, LD, U, C, Z, o Omega, d'acer S235JRC, segons CÓDIGO ESTRUCTURAL (RD 470/2021), UNE-EN 10025-2
S'han considerat els acabats superficials següents:
- Pintat amb una capa d'emprimació antioxidant
- Galvanitzat
S'han considerat els tipus de col·locació següents:
- Col·locació amb soldadura
- Col·locació amb cargols
- Col·locació sobre obres de fàbrica o de formigó, recolzats o encastats
L'execució de la unitat d'obra inclou les operacions següents:
- Preparació de la zona de treball
- Replanteig i marcat dels eixos
- Col·locació i fixació provisional de la peça
- Aplomat i anivellació definitius
- Execució de les unions, en el seu cas
- Comprovació final de l'aplomat i dels nivells
CONDICIONS GENERALS:
Els materials utilitzats han de tenir la qualitat establerta a la DT. No s'han de fer modificacions sense autorització de la DF encara que suposin un increment de les característiques mecàniques.
La peça ha d'estar col·locada a la posició indicada a la DT, amb les modificacions aprovades per la DF.
La peça ha d'estar correctament aplomada i nivellada.
Quan la peça sigui composta, la disposició dels diferents elements de la peça, les seves dimensions, tipus d'acer i perfils s'han de correspondre amb les indicacions de la DT.
Cada component de l'estructura ha de dur una marca d'identificació que ha de ser visible després del muntatge. Aquesta marca no ha d'estar feta amb entalladura cisellada.
La marca d'identificació ha d'indicar l'orientació de muntatge del component estructural quan aquesta no es dedueixi clarament de la seva forma.
Els elements de fixació, i les xapes, plaques petites i accessoris de muntatge han d'anar embalats i identificats adequadament.
L'element ha d'estar pintat amb una capa de protecció de pintura antioxidant, excepte si està galvanitzat.
Els cantells de les peces no han de tenir òxid adherit, rebaves, estries o irregularitats que dificultin el contacte amb l'element que s'han d'unir.
Si el perfil està galvanitzat, la col·locació de l'element no ha de produir desperfectes en el recobriment del zenc.
L'element no s'ha d'adreçar un cop col·locat definitivament.
No es permet reblir amb soldadura els forats que han estat practicats a l'estructura per a disposar cargols provisionals de muntatge.
Toleràncies d'execució:
- En obres d'edificació: Límits establerts als apartats 11.1 i 11.2 del DB-SE A i a l'annexe 16 del CODI ESTRUCTURAL.
- En obres d'enginyeria civil: Límits establerts a l'article 640.12 del PG3 i l'annexe 16 del CODI ESTRUCTURAL.
COL·LOCACIÓ AMB CARGOLS:
S'utilitzaran cargols normalitzats d'acord a les normes recollides a la taula 85.2.b del CODI ESTRUCTURAL
Els cargols aixamfranats, cargols calibrats, perns articulats i els cargols hexagonals d'injecció s'han d'utilitzar seguint les instruccions del seu fabricant i han de complir els requisits addicionals establerts a l'article 85.2 del CODI ESTRUCTURAL.
La situació dels cargols a la unió ha de ser tal que redueixi la possibilitat de corrosió i pandeig local de les xapes, i ha de facilitar el muntatge i les inspeccions.
El diàmetre nominal mínim dels cargols ha de ser de 12 mm.
La rosca pot estar inclosa en el pla de tall, excepte en el cas que els cargols s'utilitzin com a calibrats.
Després del collat l'espiga del cargol ha de sobresortir de la rosca de la femella. Entre la superfície de recolzament de la femella i la part no roscada de l'espiga ha d'haver, com a mínim:
- En cargols pretesats: 4 filets complerts més la sortida de la rosca
- En cargols sense pretesar: 1 filet complert més la sortida de la rosca
Les superfícies dels caps de cargols i femelles han d'estar perfectament planes i netes.
En els cargols col·locats en posició vertical, la femella ha d'estar situada per sota del cap del cargol.
En els forats rodons normals i amb cargols sense pretesar no és necessari utilitzar volanderes. Si s'utilitzen han d'anar sota el cap dels cargols, han de ser aixamfranades i el xamfrà ha d'estar situat en direcció al cap del cargol.
En els cargols pretesats, les volanderes han de ser planes endurides i han d'anar col·locades de la forma següent:
- Cargols 10.9: sota el cap del cargol i de la femella
- Cargols 8.8: sota de l'element que gira
Toleràncies d'execució:
- Franquícia màxima entre superfícies adjacents:
- Si s'utilitzen cargols no pretesats: 2 mm
- Si s'utilitzen cargols pretesats: 1 mm
- Diàmetre dels forats:
- En obres d'edificació: Límits establerts a l'apartat 11.1 del DB-SE A i a l'article 93.2 del CODI ESTRUCTURAL
- En obres d'enginyeria civil: Límits establerts als apartats 640.5.1.3 i 640.5.1.4 del PG3 i a l'article 93.2 del CODI ESTRUCTURAL.
- Posició dels forats:
- En obres d'edificació: Límits establerts a l'apartat 11.1 del DB-SE A i a l'article 93.2 del CODI ESTRUCTURAL.
- En obres d'enginyeria civil: Límits establerts a l'apartat 640.5.1.1 del PG3 i a l'article 93.2 del CODI ESTRUCTURAL.
COL·LOCACIÓ AMB SOLDADURA:
El material d'aportació utilitzat ha de ser apropiat als materials a soldar i al procediment de soldadura.
Les característiques mecàniques del material d'aportació han de ser superiors a les del material base.
En acers de resistència millorada a la corrosió atmosfèrica, la resistència a la corrosió del material d'aportació ha de ser equivalent a la del material base.
El plec de prescripcions tècniques particulars definirà el sistema de protecció enfront la corrossió.
Els mètodes de protecció podran ser:
- Metalització, segons l'UNE-EN ISO 2063.
- Galvanització en calent, segons l'UNE-EN ISO 1461.
- Sistemes de pintura, segons l'UNE-EN ISO 12944.
2.- CONDICIONS DEL PROCÉS D'EXECUCIÓ
CONDICIONS GENERALS:
El constructor ha d'elaborar els plànols de taller i un programa de muntatge que han de ser aprovats per la DF abans d'iniciar els treballs en obra.
Qualsevol modificació durant els treballs ha d'aprovar-la la DF i reflectir-se posteriorment en els plànols de taller.
Els components estructurals s'han de manipular evitant que es produeixin deformacions permanents i procurant que els desperfectes superficials siguin mínims. Han d'anar protegits en els punts de subjecció.
Tot subconjunt estructural que durant les operacions de càrrega, transport, emmagatzematge i muntatge experimenti desperfectes, s'ha de reparar fins que sigui conforme.
Si durant el transport el material ha sofert desperfectes que no poden ser corregits o es preveu que després d'arreglar-los afectarà al seu treball estructural, la peça ha de ser substituïda.
Els components de l'estructura s'han d'emmagatzemar apilats sobre el terreny sense estar en contacte amb el terra i de forma que no es produeixi acumulació d'aigua.
El muntatge de l'estructura s'ha de fer d'acord amb el programa de muntatge i garantint la seguretat estructural en tot moment.
Durant les operacions de muntatge, l'estructura ha de resistir, en condicions de seguretat, les càrregues provisionals de muntatge i els efectes de les càrregues de vent.
Les traves i encastaments o subjeccions provisionals s'han de mantenir en la seva posició fins que

l'avanç del muntatge permeti que puguin ser retirats de forma segura.
Les unions per a peces provisionals necessàries per al muntatge s'han de fer de forma que no debilitin l'estructura ni disminueixin la seva capacitat de servei.
La secció de l'element no ha de quedar disminuida pels sistemes de muntatges utilitzats.
Els dispositius d'ancoratge provisionals s'han d'assegurar per a evitar que s'afluixin de forma involuntària.
Durant el procés de muntatge, el constructor ha de garantir que ninguna part de l'estructura estigui deformada o sobrecarregada permanentment per l'apilament de materials estructurals o per càrregues provisionals de muntatge.
Un cop muntada una part de l'estructura, s'ha d'alinear al més aviat possible i immediatament després completar el cargolament.
No s'han de fer unions permanents fins que una part suficient de l'estructura no estigui ben alineada, anivellada, aplomada i unida provisionalment de manera que no es produeixin desplaçaments durant el muntatge o l'alineació posterior de la resta de l'estructura.
La preparació de les unions que s'hagin de realitzar a obra es farà a taller.
Els desperfectes que les operacions de magatzematge i manipulació ocasionin en l'acabat superficial de l'estructura s'han de reparar amb procediments adequats.
Es tindrà especial cura del drenatge de cobertes i façanes, així com s'evitaran zones on es pugui dipositar l'aigua de forma permanent.
Els elements de fixació i ancoratge dispossaran de protecció adient a la classe d'expossició ambiental.
Per a la reparació de superfícies galvanitzades s'han d'utilitzar productes de pintura adequats aplicats sobre àrees que agafin, com a mínim, 10 mm de galvanització intacta.
Les parts que hagin de quedar de difícil accés després del seu muntatge han de rebre el tractament de protecció després de la inspecció i acceptació de la DF i abans del muntatge.
Les estructures amb planxes i peces primes conformades en fred s'executaran considerant els requisits addicionals de l'UNE-ENV 1090-2.
Les estructures amb acers d'alt límit elàstic s'executaran considerant els requisits addicionals de l'UNE-ENV 1090-3.
Les estructures amb gelosia de secció foradada s'executaran tenint en compte els requisits addicionals de l'UNE-ENV 1090-4.
COL·LOCACIÓ AMB CARGOLS:
Els forats per als cargols s'han de fer amb perforadora mecànica. S'admet un altre procediment sempre que proporcioni un acabat equivalent.
Es permet l'execució de forats amb punxonatge sempre que es compleixin els requisits establerts a l'apartat 10.2.3 del DB-SE A en obres d'edificació o els establerts a l'apartat 640.5.1.1 del PG3 en obres d'enginyeria civil.
És recomanable que, sempre que sigui possible, es perforin d'un sol cop els forats que travessin dues o més peces.
Els forats allargats s'han de fer amb una operació de punxonatge, o amb la perforació o punxonatge de dos forats i posterior oxitall.
Després de perforar les peces i abans d'unir-les s'han d'eliminar les rebaves.
Els cargols i les femelles no s'han de soldar, a menys que així ho expliciti el plec de condicions tècniques particulars.
S'han de col·locar el nombre suficient de cargols de muntatge per assegurar la immobilitat de les peces armades i el contacte íntim de les peces d'unió.
Les femelles s'han de muntar de manera que la seva marca de designació sigui visible després del muntatge.
En els cargols sense pretesar, cada conjunt de cargol, femella i volandera(es) s'ha de collar fins arribar al "collat a tocar" sense sobretesar els cargols. En grups de cargols aquest procés s'ha de fer progressivament començant pels cargols situats al centre. Si és necessari s'han de fer cicles addicionals de collat .
Abans de començar el pretesat, els cargols pretesats d'un grup s'han de collar d'acord amb el que s'ha indicat per als cargols sense pretesar. Per a que el pretesat sigui uniforme s'han de fer cicles addicionals de collat.
S'han de retirar els conjunts de cargol pretesat, femella i volandera(es) que després de collats fins al pretesat mínim, s'afluixin.
El collat dels cargols pretesats s'ha de fer seguint un dels procediments següents:
- Mètode de la clau dinamomètrica.
- Mètode de la femella indicadora.
- Mètode convinat.

Les superfícies que han de transmetre esforços per fricció s'han de netejar d'olis amb netejadors químics. Després de la preparació i fins l'armat i cargolat s'han de protegir amb cobertes impermeables.
La zona sense revestir situada al voltant del perímetre de la unió amb cargols no s'ha de tractar fins que no s'hagi inspeccionat la unió.
COL·LOCACIÓ AMB SOLDADURA:
Els procediments autoritzats per a realitzar unions soldades són:
- Per arc elèctric manual amb elèctrode revestit
- Per arc amb fil tubular, sense protecció gasosa
- Per arc submergit amb fil/filferro
- Per arc submergit amb elèctrode nu
- Per arc amb gas inert
- Per arc amb gas actiu
- Per arc amb fil tubular, amb protecció de gas actiu
- Per arc amb fil tubular, amb protecció de gas inert
- Per arc amb elèctrode de wolfram i gas inert
- Per arc de connectors

Les soldadures s'han de fer protegides dels efectes directes del vent, de la pluja i de la neu.
A l'obra i a disposició del personal encarregat de soldar hi ha d'haver un pla de soldatge, que ha d'incloure, com a mínim, els detalls, mida i tipus de les unions, especificacions dels tipus d'electròdes i preescalfament, seqüència de soldadura, limitacions a la soldadura discontinua i comprovacions intermèdies, girs o voltes de les peces necessàries per la soldadura, detall de les fixacions provisionals, disposicions en front l'esquinçament laminar, referència al pla d'inspecció i assaigs, i tots els requeriments per al identificació de les soldadures.
Les soldadures s'han de fer per soldadors certificats per un organisme acreditat i qualificats segons l'UNE-EN 287-1.
La coordinació de les tasques de soldadura s'ha de fer per soldadors qualificats i amb experiència amb el tipus d'operació que supervisen.
Abans de començar a soldar s'ha de verificar que les superfícies i vores a soldar són adequades al procés de soldadura i que estan lliures de fissures.
Totes les superfícies a soldar s'han de netejar de qualsevol material que pugui afectar negativament la qualitat de la soldadura o perjudicar el procés de soldatge. S'han de mantenir seques i lliures de condensacions.
Els components a soldar han d'estar correctament col·locats i fixos en la seva posició mitjançant dispositius adequats o soldadures de punteig, de manera que les unions a soldar siguin accessibles i visibles per al soldador. No s'han d'introduir soldadures addicionals.
El muntatge de l'estructura s'ha de fer de manera que les dimensions finals dels components estructurals estiguin dintre de les toleràncies establertes.
Els dispositius provisionals utilitzats per al muntatge de l'estructura, s'han de retirar sense fer malbé les peces.
Les soldadures provisionals s'han d'executar seguint les especificacions generals. S'han d'eliminar totes les soldadures de punteig que no s'incorporin a les soldadures finals.
Quan el tipus de material de l'acer i/o la velocitat de refredament puguin produir un enduriment de la zona tèrmicament afectada s'ha de considerar la utilització del precalentament. Aquest s'ha d'estendre 75 mm en cada component del metall base.
No s'ha d'accelerar el refredament de les soldadures amb mitjans artificials.
Els cordons de soldadura successius no han de produir osques.
Després de fer un cordó de soldadura i abans de fer el següent, cal netejar l'escòria per mitjà d'una picola i d'un raspall.
L'execució dels diferents tipus de soldadures s'ha de fer d'acord amb els requisits establerts a l'apartat 10.3.4 del DB-SE A i l'article 94 del CODI ESTRUCTURAL per a obres d'edificació o d'acord amb l'article 640.5.2 del PG3 i l'article 94 del CODI ESTRUCTURAL per a obres d'enginyeria civil.
No s'han d'utilitzar materials de protecció que perjudiquin la qualitat de la soldadura a menys de 150 mm de la zona a soldar.
Les soldadures i el metall base adjacent no s'han de pintar sense haver eliminat prèviament l'escòria.
3.- UNITAT I CRITERI D'AMIDAMENT
BIGUES, BIGUETES, CORRETGES, ENCAVALLADES, LLINDES, PILARS, TRAVES, ELEMENTS D'ANCORATGE, ELEMENTS AUXILIARS:
kg de pes calculat segons les especificacions de la DT, d'acord amb els criteris següents:
- El pes unitari per al seu càlcul ha de ser el teòric
- Per a poder utilitzar un altre valor diferent del teòric, cal l'acceptació expressa de la DF.

Aquest criteri inclou les pèrdues de material corresponents a retalls.
4.- NORMATIVA DE COMPLIMENT OBLIGATORI
OBRES D'EDIFICACIÓ:
Real Decreto 470/2021, de 29 de junio, por el que se aprueba el Código Estructural.
Real Decreto 314/2006, de 17 de marzo, por el que se aprueba el Código Técnico de la Edificación
Parte 2. Documento Básico de Acero DB-SE-A.
* UNE-ENV 1090-1:1997 Ejecución de estructuras de acero. Parte 1: Reglas generales y reglas para edificación.
OBRES D'ENGINYERIA CIVIL:
Real Decreto 470/2021, de 29 de junio, por el que se aprueba el Código Estructural.
Orden de 6 de febrero de 1976 por la que se aprueba el Pliego de Prescripciones Técnicas Generales para Obras de Carreteras y Puentes (PG-3).
5.- CONDICIONS DE CONTROL D'EXECUCIÓ I DE L'OBRA ACABADA
CONTROL D'EXECUCIÓ. OPERACIONS DE CONTROL:
Abans de l'inici de l'execució, la DF verificarà que existeix un programa de control desenvolupat pel constructor, tant per als productes com per a l'execució.

Previ al subministrament, el constructor presentarà a la DF la següent documentació:
- creditació que el procés de muntatge al taller dels elements de l'estructura posseeix distintiu de qualitat reconegut.
- Acreditació que els productes d'acer posseeixen distintiu de qualitat reconegut.
- En processos de soldadura, certificats d'homologació dels soldadors segons UNE-EN 2871 i del procés de soldadura segons UNE-EN ISO 15614-1.
La DF comprovarà que els productes d'acer subministrats pel taller a l'obra, s'acompanyen de la seva fulla de subministrament, en cas que no es pugui realitzar la traçabilitat de la mateixa, aquesta serà rebutjada.
Prèvi a l'execució es fabricaran per a cada element i cada material a tallar, com a mínim quatre provetes, per part del control extern de l'entitat de control.
Es comprovarà que les dimensions dels elements elaborats al taller son les mateixes que les dels plànols de taller , considerant-se les toleràncies al plec de condicions.
Amb anterioritat a la fabricació, el constructor proposarà la seqüència d'armat i soldadura, aquesta haurà de ser aprovada per la DF.
Es marcaran les peces amb pintura segons plànols de taller, per identificar-les durant el muntatge al taller i a l'obra.
L'autocontrol del procés de muntatge inclourà com a mínim:
-Identificació del elements.
-Situació dels eixos de simetria.
-Situació de les zones de suport contigües.
-Paral·lelisme d'ales i platabandes.
-Perpendicularitat d'ales i ànimes.
-Abonyegament, rectitud i planor d'ales i ànimes.
-Contrafletxes.
La freqüència de comprovació serà del 100% per elements principals i del 25% per a elements secundaris.
La DF comprovarà amb antelació al muntatge la correspondència entre el projecte i els elements elaborats al taller, i la documentació del subministrament.
El constructor elaborarà la documentació corresponent al muntatge, aquesta será aprovada per la DF, i com a mínim inclourà:
-Memòria de muntatge.
-Plànols de muntatge.
-Programa d'inspecció.
Es comprovarà la conformitat de totes les operacions de muntatge, especialment:
-L'ordre de cada operació.
-Eines utilitzades.
-Qualificació del personal.
-Traçabilitat del sistema.
UNIONS SOLDADES:
Els soldadors hauran d'estar en disposició de la qualificació adient conforme a l'apartat 94.4.2 del CODI ESTRUCTURAL.
Cada soldador identificarà el seu treball amb marques personals no transferibles.
La soldadura es realitzarà segons l'apartat 94.4.1 del CODI ESTRUCTURAL, el constructor realitzarà el assajos i probes necessàries per establir el mètode de soldadura més adient.
Abans de realitzar la soldadura, es farà una inspecció de les peces a unir segons l'UNE-EN iso 17637.
Les inspeccions de les soldadures les realitzarà un inspector de soldadura de nivell 2 o persona autoritzada per la DF.
UNIONS CARGOLADES:
Es comprovaran .els parells de serratge aplicats als cargols.
En el cas de cargols pretesats es comprovarà que l'esforç aplicat és superior al mínim establert.
CONTROL D'EXECUCIÓ. CRITERIS DE PRESA DE MOSTRES:
Els controls s'han de fer segons les indicacions de la DF.
La mesura de les longituds es farà amb regla o cinta metàl·lica, d'exactitud no menor de 0,1 mm en cada metre, i no menor que 0,1 per mil en longituds majors.
La mesura de les fletxes de les barres es realitzarà per comparació entre la directriu del perfil i la línia recta definida entre les seccions extremes materialitzada amb un filferro tesat.
UNIONS SOLDADES:
La DF determinarà les soldadures que han de ser objecte d'anàlisi.
Els percentatges indicats poden ser variats, segons criteris de la DF, en funció dels resultats de la inspecció visual realitzada i dels anàlisis anteriors.
UNIONS CARGOLADES:
La DF determinarà les unions que han de ser objecte d'anàlisi.
CONTROL D'EXECUCIÓ. INTERPRETACIÓ DE RESULTATS I ACTUACIONS EN CAS D'INCOMPLIMENT:
El taller de fabricació ha de disposar d'un control dimensional adequat.
Quan es sobrepassi alguna de les toleràncies especificades en algun control, es corregirà la implantació en obra. A més a més, s'augmentarà el control, en l'apartat incomplet, fins a un 20% d'unitats. Si encara es troben irregularitats, es faran les oportunes correccions i/o rebuigs i es farà el control sobre el 100 % de les unitats amb les oportunes actuacions segons el resultat.
UNIONS SOLDADES:
La qualificació dels defectes observats en les inspeccions visuals i en les realitzades per mètodes no destructius, es farà d'acord amb les especificacions fixades al Plec de Condicions Particulars de l'obra.
CONTROL DE L'OBRA ACABADA. OPERACIONS DE CONTROL:
Inspecció visual de la unitat acabada.
En l'estructura acabada han de realitzar-se, les comprovacions i proves de servei previstes en projecte i/o ordenades per DF conjuntament amb les exigides per la normativa vigent.
UNIONS SOLDADES:
En l'estructura acabada han de realitzar-se, les comprovacions i proves de servei previstes en projecte i/o ordenades per DF conjuntament amb les exigides per la normativa vigent.
Es controlaran tots els cordons de soldadura.
Les soldadures que durant el procés de fabricació resultin inaccessibles, seran inspeccionades amb anterioritat.
A l'autocontrol de les soldadures es comprovarà com a mínim:
-Inspecció visual de tots els cordons.
-Comprovacions mitjançant assajos no destructius.
Es realitzaran els següents assajos no destructius segons la norma EN12062
-Líquids penetrants(LP) segons UNE-EN 1289.
-Partícules magnètiques(PM),segons UNE-EN 1290.
-Ultrasons(US), segons UNE-EN 1714.
-Radiografies(RX), segons UNE-EN 12517.
A tots els punt a on existeixin creuament de cordons de soldadura es realitzarà una radiografia addicional
Es realitzarà una inspecció mitjançant partícules magnètiques o líquids penetrants d'un 15% del total de la longitud de les soldadures en angle.
Es realitzarà una inspecció radiogràfica i ultrasònica de les soldadures a topar en planxes i unions en T quan aquestes siguin a topar.
Els criteris d'acceptació de les soldadures es basaran en l'UNE-EN ISO 5817.
UNIONS CARGOLADES:
La freqüència de comprovació serà del 100% per elements principals com bigues, i del 25% per a elements secundaris com rigiditzadors.
CONTROL DE L'OBRA ACABADA. CRITERIS DE PRESA DE MOSTRES:
Els controls s'han de fer segons les indicacions de la DF.
CONTROL DE L'OBRA ACABADA. INTERPRETACIÓ DE RESULTATS I ACTUACIONS EN CAS D'INCOMPLIMENT:
Correcció per part del contractista de les irregularitats observades.
UNIONS SOLDADES:
No s'acceptaran soldadures que no compleixin amb les especificacions.
No s'acceptaran unions soldades que no compleixin amb els assaigs no destructius.
No s'acceptaran soldadures realitzades per soldadors no qualificats

---

P4 ESTRUCTURES

P44 ESTRUCTURES D'ACER

P445- CORRETJA D'ACER, COL·LOCADA

0.- ELEMENTS QUE CONTEMPLA EL PLEC

P445-E7GZ,P445-E7GY.

1.- DEFINICIÓ I CONDICIONS DE LES PARTIDES D'OBRA EXECUTADES
Formació d'elements estructurals amb perfils normalitzats d'acer, utilitzats directament o formant peces compostes.
S'han considerat els elements següents:
- Corretges
S'han considerat els tipus de perfils següents:
- Perfils d'acer laminat en calent, de les sèries IPN, IPE, HEA, HEB, HEM o UPN, d'acer S275JR, S275J0, S275J2, S355JR, S355J0 o S355J2, segons CÓDIGO ESTRUCTURAL (RD 470/2021), UNE-EN 10025-2
- Perfils d'acer laminat en calent de les sèries L, LD, T, rodó, quadrat, rectangular o planxa, d'acer S275JR, S275J0, S275J2, S355JR, S355J0 o S355J2, segons CÓDIGO ESTRUCTURAL (RD 470/2021), UNE-EN 10025-2

- Perfils foradats d'acer laminat en calent de les sèries rodó, quadrat o rectangular d'acer S275J0H o S355J2H, segons CÓDIGO ESTRUCTURAL (RD 470/2021), UNE-EN 10210-1
- Perfils foradats conformats en fred de les sèries rodó, quadrat o rectangular d'acer S275J0H o S355J2H, segons CÓDIGO ESTRUCTURAL (RD 470/2021), UNE-EN 10219-1
- Perfils conformats en fred, de les sèries L, LD, U, C, Z, o Omega, d'acer S235JRC, segons CÓDIGO ESTRUCTURAL (RD 470/2021), UNE-EN 10025-2

S'han considerat els acabats superficials següents:
- Pintat amb una capa d'emprimació antioxidant
- Galvanitzat

S'han considerat els tipus de col·locació següents:
- Col·locació amb soldadura
- Col·locació amb cargols
- Col·locació sobre obres de fàbrica o de formigó, recolzats o encastats

L'execució de la unitat d'obra inclou les operacions següents:
- Preparació de la zona de treball
- Replanteig i marcat dels eixos
- Col·locació i fixació provisional de la peça
- Aplomat i anivellació definitius
- Execució de les unions, en el seu cas
- Comprovació final de l'aplomat i dels nivells

CONDICIONS GENERALS:

Els materials utilitzats han de tenir la qualitat establerta a la DT. No s'han de fer modificacions sense autorització de la DF encara que suposin un increment de les característiques mecàniques.

La peça ha d'estar col·locada a la posició indicada a la DT, amb les modificacions aprovades per la DF.

La peça ha d'estar correctament aplomada i nivellada.

Quan la peça sigui composta, la disposició dels diferents elements de la peça, les seves dimensions, tipus d'acer i perfils s'han de correspondre amb les indicacions de la DT.

Cada component de l'estructura ha de dur una marca d'identificació que ha de ser visible després del muntatge. Aquesta marca no ha d'estar feta amb entalladura cisellada.

La marca d'identificació ha d'indicar l'orientació de muntatge del component estructural quan aquesta no es dedueixi clarament de la seva forma.

Els elements de fixació, i les xapes, plaques petites i accessoris de muntatge han d'anar embalats i identificats adequadament.

L'element ha d'estar pintat amb una capa de protecció de pintura antioxidant, excepte si està galvanitzat.

Els cantells de les peces no han de tenir òxid adherit, rebaves, estries o irregularitats que dificultin el contacte amb l'element que s'han d'unir.

Si el perfil està galvanitzat, la col·locació de l'element no ha de produir desperfectes en el recobriment del zenc.

L'element no s'ha d'adreçar un cop col·locat definitivament.

No es permet reblir amb soldadura els forats que han estat practicats a l'estructura per a disposar cargols provisionals de muntatge.

Toleràncies d'execució:
- En obres d'edificació: Límits establerts als apartats 11.1 i 11.2 del DB-SE A i a l'annexe 16 del CODI ESTRUCTURAL.
- En obres d'enginyeria civil: Límits establerts a l'article 640.12 del PG3 i l'annexe 16 del CODI ESTRUCTURAL.

COL·LOCACIÓ AMB CARGOLS:

S'utilitzaran cargols normalitzats d'acord a les normes recollides a la taula 85.2.b del CODI ESTRUCTURAL

Els cargols aixamfranats, cargols calibrats, perns articulats i els cargols hexagonals d'injecció s'han d'utilitzar seguint les instruccions del seu fabricant i han de complir els requisits addicionals establerts a l'article 85.2 del CODI ESTRUCTURAL.

La situació dels cargols a la unió ha de ser tal que redueixi la possibilitat de corrosió i pandeig local de les xapes, i ha de facilitar el muntatge i les inspeccions.

El diàmetre nominal mínim dels cargols ha de ser de 12 mm.

La rosca pot estar inclosa en el pla de tall, excepte en el cas que els cargols s'utilitzin com a calibrats.

Després del collat l'espiga del cargol ha de sobresortir de la rosca de la femella. Entre la superfície de recolzament de la femella i la part no roscada de l'espiga ha d'haver, com a mínim:
- En cargols pretesats: 4 filets complerts més la sortida de la rosca
- En cargols sense pretesar: 1 filet complert més la sortida de la rosca

Les superfícies dels caps de cargols i femelles han d'estar perfectament planes i netes.

En els cargols col·locats en posició vertical, la femella ha d'estar situada per sota del cap del cargol.

En els forats rodons normals i amb cargols sense pretesar no és necessari utilitzar volanderes. Si s'utilitzen han d'anar sota el cap dels cargols, han de ser aixamfranades i el xamfrà ha d'estar situat en direcció al cap del cargol.

En els cargols pretesats, les volanderes han de ser planes endurides i han d'anar col·locades de la forma següent:
- Cargols 10.9: sota el cap del cargol i de la femella
- Cargols 8.8: sota de l'element que gira

Toleràncies d'execució:
- Franquícia màxima entre superfícies adjacents: - Si s'utilitzen cargols no pretesats: 2 mm
- Si s'utilitzen cargols pretesats: 1 mm
- Diàmetre dels forats: - En obres d'edificació: Límits establerts a l'apartat 11.1 del DB-SE A i a l'article 93.2 del CODI ESTRUCTURAL - En obres d'enginyeria civil: Límits establerts als apartats 640.5.1.3 i 640.5.1.4 del PG3 i a l'article 93.2 del CODI ESTRUCTURAL.
- Posició dels forats: - En obres d'edificació: Límits establerts a l'apartat 11.1 del DB-SE A i a l'article 93.2 del CODI ESTRUCTURAL. - En obres d'enginyeria civil: Límits establerts a l'apartat 640.5.1.1 del PG3 i a l'article 93.2 del CODI ESTRUCTURAL.

COL·LOCACIÓ AMB SOLDADURA:

El material d'aportació utilitzat ha de ser apropiat als materials a soldar i al procediment de soldadura.

Les característiques mecàniques del material d'aportació han de ser superiors a les del material base.

En acers de resistència millorada a la corrosió atmosfèrica, la resistència a la corrosió del material d'aportació ha de ser equivalent a la del material base.

El plec de prescripcions tècniques particulars definirà el sistema de protecció enfront la corrossió.

Els mètodes de protecció podran ser:
- Metalització, segons l'UNE-EN ISO 2063.
- Galvanització en calent, segons l'UNE-EN ISO 1461.
- Sistemes de pintura, segons l'UNE-EN ISO 12944.

2.- CONDICIONS DEL PROCÉS D'EXECUCIÓ

CONDICIONS GENERALS:

El constructor ha d'elaborar els plànols de taller i un programa de muntatge que han de ser aprovats per la DF abans d'iniciar els treballs en obra.

Qualsevol modificació durant els treballs ha d'aprovar-la la DF i reflectir-se posteriorment en els plànols de taller.

Els components estructurals s'han de manipular evitant que es produeixin deformacions permanents i procurant que els desperfectes superficials siguin mínims. Han d'anar protegits en els punts de subjecció.

Tot subconjunt estructural que durant les operacions de càrrega, transport, emmagatzematge i muntatge experimenti desperfectes, s'ha de reparar fins que sigui conforme.

Si durant el transport el material ha sofert desperfectes que no poden ser corregits o es preveu que després d'arreglar-los afectarà al seu treball estructural, la peça ha de ser substituïda.

Els components de l'estructura s'han d'emmagatzemar apilats sobre el terreny sense estar en contacte amb el terra i de forma que no es produeixi acumulació d'aigua.

El muntatge de l'estructura s'ha de fer d'acord amb el programa de muntatge i garantint la seguretat estructural en tot moment.

Durant les operacions de muntatge, l'estructura ha de resistir, en condicions de seguretat, les càrregues provisionals de muntatge i els efectes de les càrregues de vent.

Les traves i encastaments o subjeccions provisionals s'han de mantenir en la seva posició fins que l'avanç del muntatge permeti que puguin ser retirats de forma segura.

Les unions per a peces provisionals necessàries per al muntatge s'han de fer de forma que no debilitin l'estructura ni disminueixin la seva capacitat de servei.

La secció de l'element no ha de quedar disminuida pels sistemes de muntatges utilitzats.

Els dispositius d'ancoratge provisionals s'han d'assegurar per a evitar que s'afluixin de forma involuntària.

Durant el procés de muntatge, el constructor ha de garantir que ninguna part de l'estructura estigui deformada o sobrecarregada permanentment per l'apilament de materials estructurals o per càrregues provisionals de muntatge.

Un cop muntada una part de l'estructura, s'ha d'alinear al més aviat possible i immediatament després completar el cargolament.

No s'han de fer unions permanents fins que una part suficient de l'estructura no estigui ben alineada, anivellada, aplomada i unida provisionalment de manera que no es produeixin desplaçaments durant el muntatge o l'alineació posterior de la resta de l'estructura.

La preparació de les unions que s'hagin de realitzar a obra es farà a taller.

Els desperfectes que les operacions de magatzematge i manipulació ocasionin en l'acabat superficial de l'estructura s'han de reparar amb procediments adequats.

Es tindrà especial cura del drenatge de cobertes i façanes, així com s'evitaran zones on es pugui dipositar l'aigua de forma permanent.

Els elements de fixació i ancoratge dispossaran de protecció adient a la classe d'expossició ambiental.

Per a la reparació de superfícies galvanitzades s'han d'utilitzar productes de pintura adequats aplicats sobre àrees que agafin, com a mínim, 10 mm de galvanització intacta.

Les parts que hagin de quedar de difícil accés després del seu muntatge han de rebre el tractament

de protecció després de la inspecció i acceptació de la DF i abans del muntatge.
Les estructures amb planxes i peces primes conformades en fred s'executaran considerant els requisits addicionals de l'UNE-ENV 1090-2.
Les estructures amb acers d'alt límit elàstic s'executaran considerant els requisits addicionals de l'UNE-ENV 1090-3.
Les estructures amb gelosia de secció foradada s'executaran tenint en compte els requisits addicionals de l'UNE-ENV 1090-4.
COL·LOCACIÓ AMB CARGOLS:
Els forats per als cargols s'han de fer amb perforadora mecànica. S'admet un altre procediment sempre que proporcioni un acabat equivalent.
Es permet l'execució de forats amb punxonatge sempre que es compleixin els requisits establerts a l'apartat 10.2.3 del DB-SE A en obres d'edificació o els establerts a l'apartat 640.5.1.1 del PG3 en obres d'enginyeria civil.
És recomanable que, sempre que sigui possible, es perforin d'un sol cop els forats que travessin dues o més peces.
Els forats allargats s'han de fer amb una operació de punxonatge, o amb la perforació o punxonatge de dos forats i posterior oxitall.
Després de perforar les peces i abans d'unir-les s'han d'eliminar les rebaves.
Els cargols i les femelles no s'han de soldar, a menys que així ho expliciti el plec de condicions tècniques particulars.
S'han de col·locar el nombre suficient de cargols de muntatge per assegurar la immobilitat de les peces armades i el contacte íntim de les peces d'unió.
Les femelles s'han de muntar de manera que la seva marca de designació sigui visible després del muntatge.
En els cargols sense pretesar, cada conjunt de cargol, femella i volandera(es) s'ha de collar fins arribar al "collat a tocar" sense sobretesar els cargols. En grups de cargols aquest procés s'ha de fer progressivament començant pels cargols situats al centre. Si és necessari s'han de fer cicles addicionals de collat .
Abans de començar el pretesat, els cargols pretesats d'un grup s'han de collar d'acord amb el que s'ha indicat per als cargols sense pretesar. Per a que el pretesat sigui uniforme s'han de fer cicles addicionals de collat.
S'han de retirar els conjunts de cargol pretesat, femella i volandera(es) que després de collats fins al pretesat mínim, s'afluixin.
El collat dels cargols pretesats s'ha de fer seguint un dels procediments següents:
- Mètode de la clau dinamomètrica.
- Mètode de la femella indicadora.
- Mètode convinat.

Les superfícies que han de transmetre esforços per fricció s'han de netejar d'olis amb netejadors químics. Després de la preparació i fins l'armat i cargolat s'han de protegir amb cobertes impermeables.
La zona sense revestir situada al voltant del perímetre de la unió amb cargols no s'ha de tractar fins que no s'hagi inspeccionat la unió.
COL·LOCACIÓ AMB SOLDADURA:
Els procediments autoritzats per a realitzar unions soldades són:
- Per arc elèctric manual amb elèctrode revestit
- Per arc amb fil tubular, sense protecció gasosa
- Per arc submergit amb fil/filferro
- Per arc submergit amb elèctrode nu
- Per arc amb gas inert
- Per arc amb gas actiu
- Per arc amb fil tubular, amb protecció de gas actiu
- Per arc amb fil tubular, amb protecció de gas inert
- Per arc amb elèctrode de wolfram i gas inert
- Per arc de connectors

Les soldadures s'han de fer protegides dels efectes directes del vent, de la pluja i de la neu.
A l'obra i a disposició del personal encarregat de soldar hi ha d'haver un pla de soldatge, que ha d'incloure, com a mínim, els detalls, mida i tipus de les unions, especificacions dels tipus d'electròdes i preescalfament, seqüència de soldadura, limitacions a la soldadura discontinua i comprovacions intermèdies, girs o voltes de les peces necessàries per la soldadura, detall de les fixacions provisionals, disposicions en front l'esquinçament laminar, referència al pla d'inspecció i assaigs, i tots els requeriments per al identificació de les soldadures.
Les soldadures s'han de fer per soldadors certificats per un organisme acreditat i qualificats segons l'UNE-EN 287-1.
La coordinació de les tasques de soldadura s'ha de fer per soldadors qualificats i amb experiència amb el tipus d'operació que supervisen.
Abans de començar a soldar s'ha de verificar que les superfícies i vores a soldar són adequades al procés de soldadura i que estan lliures de fissures.
Totes les superfícies a soldar s'han de netejar de qualsevol material que pugui afectar negativament la qualitat de la soldadura o perjudicar el procés de soldatge. S'han de mantenir seques i lliures de condensacions.
Els components a soldar han d'estar correctament col·locats i fixos en la seva posició mitjançant dispositius adequats o soldadures de punteig, de manera que les unions a soldar siguin accessibles i visibles per al soldador. No s'han d'introduir soldadures addicionals.
El muntatge de l'estructura s'ha de fer de manera que les dimensions finals dels components estructurals estiguin dintre de les toleràncies establertes.
Els dispositius provisionals utilitzats per al muntatge de l'estructura, s'han de retirar sense fer malbé les peces.
Les soldadures provisionals s'han d'executar seguint les especificacions generals. S'han d'eliminar totes les soldadures de punteig que no s'incorporin a les soldadures finals.
Quan el tipus de material de l'acer i/o la velocitat de refredament puguin produir un enduriment de la zona tèrmicament afectada s'ha de considerar la utilització del precalentament. Aquest s'ha d'estendre 75 mm en cada component del metall base.
No s'ha d'accelerar el refredament de les soldadures amb mitjans artificials.
Els cordons de soldadura successius no han de produir osques.
Després de fer un cordó de soldadura i abans de fer el següent, cal netejar l'escòria per mitjà d'una picola i d'un raspall.
L'execució dels diferents tipus de soldadures s'ha de fer d'acord amb els requisits establerts a l'apartat 10.3.4 del DB-SE A i l'article 94 del CODI ESTRUCTURAL per a obres d'edificació o d'acord amb l'article 640.5.2 del PG3 i l'article 94 del CODI ESTRUCTURAL per a obres d'enginyeria civil.
No s'han d'utilitzar materials de protecció que perjudiquin la qualitat de la soldadura a menys de 150 mm de la zona a soldar.
Les soldadures i el metall base adjacent no s'han de pintar sense haver eliminat prèviament l'escòria.
3.- UNITAT I CRITERI D'AMIDAMENT
BIGUES, BIGUETES, CORRETGES, ENCAVALLADES, LLINDES, PILARS, TRAVES, ELEMENTS D'ANCORATGE, ELEMENTS AUXILIARS:
kg de pes calculat segons les especificacions de la DT, d'acord amb els criteris següents:
- El pes unitari per al seu càlcul ha de ser el teòric
- Per a poder utilitzar un altre valor diferent del teòric, cal l'acceptació expressa de la DF.

Aquest criteri inclou les pèrdues de material corresponents a retalls.
4.- NORMATIVA DE COMPLIMENT OBLIGATORI
OBRES D'EDIFICACIÓ:
Real Decreto 470/2021, de 29 de junio, por el que se aprueba el Código Estructural.
Real Decreto 314/2006, de 17 de marzo, por el que se aprueba el Código Técnico de la Edificación Parte 2. Documento Básico de Acero DB-SE-A.
* UNE-ENV 1090-1:1997 Ejecución de estructuras de acero. Parte 1: Reglas generales y reglas para edificación.
OBRES D'ENGINYERIA CIVIL:
Real Decreto 470/2021, de 29 de junio, por el que se aprueba el Código Estructural.
Orden de 6 de febrero de 1976 por la que se aprueba el Pliego de Prescripciones Técnicas Generales para Obras de Carreteras y Puentes (PG-3).
5.- CONDICIONS DE CONTROL D'EXECUCIÓ I DE L'OBRA ACABADA
CONTROL D'EXECUCIÓ. OPERACIONS DE CONTROL:
Abans de l'inici de l'execució, la DF verificarà que existeix un programa de control desenvolupat pel constructor, tant per als productes com per a l'execució.
Previ al subministrament, el constructor presentarà a la DF la següent documentació:
- creditació que el procés de muntatge al taller dels elements de l'estructura posseeix distintiu de qualitat reconegut.
- Acreditació que els productes d'acer posseeixen distintiu de qualitat reconegut.
- En processos de soldadura, certificats d'homologació dels soldadors segons UNE-EN 2871 i del procés de soldadura segons UNE-EN ISO 15614-1.

La DF comprovarà que els productes d'acer subministrats pel taller a l'obra, s'acompanyen de la seva fulla de subministrament, en cas que no es pugui realitzar la traçabilitat de la mateixa, aquesta serà rebutjada.
Prèvi a l'execució es fabricaran per a cada element i cada material a tallar, com a mínim quatre provetes, per part del control extern de l'entitat de control.
Es comprovarà que les dimensions dels elements elaborats al taller son les mateixes que les dels plànols de taller , considerant-se les toleràncies al plec de condicions.
Amb anterioritat a la fabricació, el constructor proposarà la seqüència d'armat i soldadura, aquesta haurà de ser aprovada per la DF.
Es marcaran les peces amb pintura segons plànols de taller, per identificar-les durant el muntatge al taller i a l'obra.
L'autocontrol del procés de muntatge inclourà com a mínim:
-Identificació del elements.
-Situació dels eixos de simetria.
-Situació de les zones de suport contigües.
-Paral·lelisme d'ales i platabandes.
-Perpendicularitat d'ales i ànimes.
-Abonyegament, rectitud i planor d'ales i ànimes.

-Contrafletxes.
La freqüència de comprovació serà del 100% per elements principals i del 25% per a elements secundaris.
La DF comprovarà amb antelació al muntatge la correspondència entre el projecte i els elements elaborats al taller, i la documentació del subministrament.
El constructor elaborarà la documentació corresponent al muntatge, aquesta serà aprovada per la DF, i com a mínim inclourà:
-Memòria de muntatge.
-Plànols de muntatge.
-Programa d'inspecció.
Es comprovarà la conformitat de totes les operacions de muntatge, especialment:
-L'ordre de cada operació.
-Eines utilitzades.
-Qualificació del personal.
-Traçabilitat del sistema.
UNIONS SOLDADES:
Els soldadors hauran d'estar en disposició de la qualificació adient conforme a l'apartat 94.4.2 del CODI ESTRUCTURAL.
Cada soldador identificarà el seu treball amb marques personals no transferibles.
La soldadura es realitzarà segons l'apartat 94.4.1 del CODI ESTRUCTURAL, el constructor realitzarà el assajos i probes necessàries per establir el mètode de soldadura més adient.
Abans de realitzar la soldadura, es farà una inspecció de les peces a unir segons l'UNE-EN iso 17637.
Les inspeccions de les soldadures les realitzarà un inspector de soldadura de nivell 2 o persona autoritzada per la DF.
UNIONS CARGOLADES:
Es comprovaran .els parells de serratge aplicats als cargols.
En el cas de cargols pretesats es comprovarà que l'esforç aplicat és superior al mínim establert.
CONTROL D'EXECUCIÓ. CRITERIS DE PRESA DE MOSTRES:
Els controls s'han de fer segons les indicacions de la DF.
La mesura de les longituds es farà amb regla o cinta metàl·lica, d'exactitud no menor de 0,1 mm en cada metre, i no menor que 0,1 per mil en longituds majors.
La mesura de les fletxes de les barres es realitzarà per comparació entre la directriu del perfil i la línia recta definida entre les seccions extremes materialitzada amb un filferro tesat.
UNIONS SOLDADES:
La DF determinarà les soldadures que han de ser objecte d'anàlisi.
Els percentatges indicats poden ser variats, segons criteris de la DF, en funció dels resultats de la inspecció visual realitzada i dels anàlisis anteriors.
UNIONS CARGOLADES:
La DF determinarà les unions que han de ser objecte d'anàlisi.
CONTROL D'EXECUCIÓ. INTERPRETACIÓ DE RESULTATS I ACTUACIONS EN CAS D'INCOMPLIMENT:
El taller de fabricació ha de disposar d'un control dimensional adequat.
Quan es sobrepassi alguna de les toleràncies especificades en algun control, es corregirà la implantació en obra. A més a més, s'augmentarà el control, en l'apartat incomplet, fins a un 20% d'unitats. Si encara es troben irregularitats, es faran les oportunes correccions i/o rebuigs i es farà el control sobre el 100 % de les unitats amb les oportunes actuacions segons el resultat.
UNIONS SOLDADES:
La qualificació dels defectes observats en les inspeccions visuals i en les realitzades per mètodes no destructius, es farà d'acord amb les especificacions fixades al Plec de Condicions Particulars de l'obra.
CONTROL DE L'OBRA ACABADA. OPERACIONS DE CONTROL:
Inspecció visual de la unitat acabada.
En l'estructura acabada han de realitzar-se, les comprovacions i proves de servei previstes en projecte i/o ordenades per DF conjuntament amb les exigides per la normativa vigent.
UNIONS SOLDADES:
En l'estructura acabada han de realitzar-se, les comprovacions i proves de servei previstes en projecte i/o ordenades per DF conjuntament amb les exigides per la normativa vigent.
Es controlaran tots els cordons de soldadura.
Les soldadures que durant el procés de fabricació resultin inaccessibles, seran inspeccionades amb anterioritat.
A l'autocontrol de les soldadures es comprovarà com a mínim:
-Inspecció visual de tots els cordons.
-Comprovacions mitjançant assajos no destructius.
Es realitzaran els següents assajos no destructius segons la norma EN12062
-Líquids penetrants(LP) segons UNE-EN 1289.
-Partícules magnètiques(PM),segons UNE-EN 1290.
-Ultrasons(US), segons UNE-EN 1714.
-Radiografies(RX), segons UNE-EN 12517.
A tots els punt a on existeixin creuament de cordons de soldadura es realitzarà una radiografia addicional
Es realitzarà una inspecció mitjançant partícules magnètiques o líquids penetrants d'un 15% del total de la longitud de les soldadures en angle.
Es realitzarà una inspecció radiogràfica i ultrasònica de les soldadures a topar en planxes i unions en T quan aquestes siguin a topar.
Els criteris d'acceptació de les soldadures es basaran en l'UNE-EN ISO 5817.
UNIONS CARGOLADES:
La freqüència de comprovació serà del 100% per elements principals com bigues, i del 25% per a elements secundaris com rigiditzadors.
CONTROL DE L'OBRA ACABADA. CRITERIS DE PRESA DE MOSTRES:
Els controls s'han de fer segons les indicacions de la DF.
CONTROL DE L'OBRA ACABADA. INTERPRETACIÓ DE RESULTATS I ACTUACIONS EN CAS D'INCOMPLIMENT:
Correcció per part del contractista de les irregularitats observades.
UNIONS SOLDADES:
No s'acceptaran soldadures que no compleixin amb les especificacions.
No s'acceptaran unions soldades que no compleixin amb els assaigs no destructius.
No s'acceptaran soldadures realitzades per soldadors no qualificats

---

P4 ESTRUCTURES

P44 ESTRUCTURES D'ACER

P446- ELEMENT D'ANCORATGE, COL·LOCAT

0.- ELEMENTS QUE CONTEMPLA EL PLEC

P446-DMC6.

1.- DEFINICIÓ I CONDICIONS DE LES PARTIDES D'OBRA EXECUTADES
Formació d'elements estructurals amb perfils normalitzats d'acer, utilitzats directament o formant peces compostes.
S'han considerat els elements següents:
- Elements d'ancoratge
S'han considerat els tipus de perfils següents:
- Perfils d'acer laminat en calent, de les sèries IPN, IPE, HEA, HEB, HEM o UPN, d'acer S275JR, S275J0, S275J2, S355JR, S355J0 o S355J2, segons CÓDIGO ESTRUCTURAL (RD 470/2021), UNE-EN 10025-2
- Perfils d'acer laminat en calent de les sèries L, LD, T, rodó, quadrat, rectangular o planxa, d'acer S275JR, S275J0, S275J2, S355JR, S355J0 o S355J2, segons CÓDIGO ESTRUCTURAL (RD 470/2021), UNE-EN 10025-2
- Perfils foradats d'acer laminat en calent de les sèries rodó, quadrat o rectangular d'acer S275J0H o S355J2H, segons CÓDIGO ESTRUCTURAL (RD 470/2021), UNE-EN 10210-1
- Perfils foradats conformats en fred de les sèries rodó, quadrat o rectangular d'acer S275J0H o S355J2H, segons CÓDIGO ESTRUCTURAL (RD 470/2021), UNE-EN 10219-1
- Perfils conformats en fred, de les sèries L, LD, U, C, Z, o Omega, d'acer S235JRC, segons CÓDIGO ESTRUCTURAL (RD 470/2021), UNE-EN 10025-2
S'han considerat els acabats superficials següents:
- Pintat amb una capa d'emprimació antioxidant
- Galvanitzat
S'han considerat els tipus de col·locació següents:
- Col·locació amb soldadura
- Col·locació amb cargols
- Col·locació sobre obres de fàbrica o de formigó, recolzats o encastats
L'execució de la unitat d'obra inclou les operacions següents:
- Preparació de la zona de treball
- Replanteig i marcat dels eixos
- Col·locació i fixació provisional de la peça
- Aplomat i anivellació definitius
- Execució de les unions, en el seu cas
- Comprovació final de l'aplomat i dels nivells
CONDICIONS GENERALS:
Els materials utilitzats han de tenir la qualitat establerta a la DT. No s'han de fer modificacions sense autorització de la DF encara que suposin un increment de les característiques mecàniques.

La peça ha d'estar col·locada a la posició indicada a la DT, amb les modificacions aprovades per la DF.
La peça ha d'estar correctament aplomada i nivellada.
Quan la peça sigui composta, la disposició dels diferents elements de la peça, les seves dimensions, tipus d'acer i perfils s'han de correspondre amb les indicacions de la DT.
Cada component de l'estructura ha de dur una marca d'identificació que ha de ser visible després del muntatge. Aquesta marca no ha d'estar feta amb entalladura cisellada.
La marca d'identificació ha d'indicar l'orientació de muntatge del component estructural quan aquesta no es dedueixi clarament de la seva forma.
Els elements de fixació, i les xapes, plaques petites i accessoris de muntatge han d'anar embalats i identificats adequadament.
L'element ha d'estar pintat amb una capa de protecció de pintura antioxidant, excepte si està galvanitzat.
Els cantells de les peces no han de tenir òxid adherit, rebaves, estries o irregularitats que dificultin el contacte amb l'element que s'han d'unir.
Si el perfil està galvanitzat, la col·locació de l'element no ha de produir desperfectes en el recobriment del zenc.
L'element no s'ha d'adreçar un cop col·locat definitivament.
No es permet reblir amb soldadura els forats que han estat practicats a l'estructura per a disposar cargols provisionals de muntatge.
Toleràncies d'execució:
- En obres d'edificació: Límits establerts als apartats 11.1 i 11.2 del DB-SE A i a l'annexe 16 del CODI ESTRUCTURAL.
- En obres d'enginyeria civil: Límits establerts a l'article 640.12 del PG3 i l'annexe 16 del CODI ESTRUCTURAL.

COL·LOCACIÓ AMB CARGOLS:
S'utilitzaran cargols normalitzats d'acord a les normes recollides a la taula 85.2.b del CODI ESTRUCTURAL
Els cargols aixamfranats, cargols calibrats, perns articulats i els cargols hexagonals d'injecció s'han d'utilitzar seguint les instruccions del seu fabricant i han de complir els requisits addicionals establerts a l'article 85.2 del CODI ESTRUCTURAL.
La situació dels cargols a la unió ha de ser tal que redueixi la possibilitat de corrosió i pandeig local de les xapes, i ha de facilitar el muntatge i les inspeccions.
El diàmetre nominal mínim dels cargols ha de ser de 12 mm.
La rosca pot estar inclosa en el pla de tall, excepte en el cas que els cargols s'utilitzin com a calibrats.
Després del collat l'espiga del cargol ha de sobresortir de la rosca de la femella. Entre la superfície de recolzament de la femella i la part no roscada de l'espiga ha d'haver, com a mínim:
- En cargols pretesats: 4 filets complerts més la sortida de la rosca
- En cargols sense pretesar: 1 filet complert més la sortida de la rosca

Les superfícies dels caps de cargols i femelles han d'estar perfectament planes i netes.
En els cargols col·locats en posició vertical, la femella ha d'estar situada per sota del cap del cargol.
En els forats rodons normals i amb cargols sense pretesar no és necessari utilitzar volanderes. Si s'utilitzen han d'anar sota el cap dels cargols, han de ser aixamfranades i el xamfrà ha d'estar situat en direcció al cap del cargol.
En els cargols pretesats, les volanderes han de ser planes endurides i han d'anar col·locades de la forma següent:
- Cargols 10.9: sota el cap del cargol i de la femella
- Cargols 8.8: sota de l'element que gira

Toleràncies d'execució:
- Franquícia màxima entre superfícies adjacents:
- Si s'utilitzen cargols no pretesats: 2 mm
- Si s'utilitzen cargols pretesats: 1 mm
- Diàmetre dels forats:
- En obres d'edificació: Límits establerts a l'apartat 11.1 del DB-SE A i a l'article 93.2 del CODI ESTRUCTURAL
- En obres d'enginyeria civil: Límits establerts als apartats 640.5.1.3 i 640.5.1.4 del PG3 i a l'article 93.2 del CODI ESTRUCTURAL.
- Posició dels forats:
- En obres d'edificació: Límits establerts a l'apartat 11.1 del DB-SE A i a l'article 93.2 del CODI ESTRUCTURAL.
- En obres d'enginyeria civil: Límits establerts a l'apartat 640.5.1.1 del PG3 i a l'article 93.2 del CODI ESTRUCTURAL.

COL·LOCACIÓ AMB SOLDADURA:
El material d'aportació utilitzat ha de ser apropiat als materials a soldar i al procediment de soldadura.
Les característiques mecàniques del material d'aportació han de ser superiors a les del material base.
En acers de resistència millorada a la corrosió atmosfèrica, la resistència a la corrosió del material d'aportació ha de ser equivalent a la del material base.
El plec de prescripcions tècniques particulars definirà el sistema de protecció enfront la corrossió.
Els mètodes de protecció podran ser:
- Metalització, segons l'UNE-EN ISO 2063.
- Galvanització en calent, segons l'UNE-EN ISO 1461.
- Sistemes de pintura, segons l'UNE-EN ISO 12944.

2.- CONDICIONS DEL PROCÉS D'EXECUCIÓ
CONDICIONS GENERALS:
El constructor ha d'elaborar els plànols de taller i un programa de muntatge que han de ser aprovats per la DF abans d'iniciar els treballs en obra.
Qualsevol modificació durant els treballs ha d'aprovar-la la DF i reflectir-se posteriorment en els plànols de taller.
Els components estructurals s'han de manipular evitant que es produeixin deformacions permanents i procurant que els desperfectes superficials siguin mínims. Han d'anar protegits en els punts de subjecció.
Tot subconjunt estructural que durant les operacions de càrrega, transport, emmagatzematge i muntatge experimenti desperfectes, s'ha de reparar fins que sigui conforme.
Si durant el transport el material ha sofert desperfectes que no poden ser corregits o es preveu que després d'arreglar-los afectarà al seu treball estructural, la peça ha de ser substituïda.
Els components de l'estructura s'han d'emmagatzemar apilats sobre el terreny sense estar en contacte amb el terra i de forma que no es produeixi acumulació d'aigua.
El muntatge de l'estructura s'ha de fer d'acord amb el programa de muntatge i garantint la seguretat estructural en tot moment.
Durant les operacions de muntatge, l'estructura ha de resistir, en condicions de seguretat, les càrregues provisionals de muntatge i els efectes de les càrregues de vent.
Les traves i encastaments o subjeccions provisionals s'han de mantenir en la seva posició fins que l'avanç del muntatge permeti que puguin ser retirats de forma segura.
Les unions per a peces provisionals necessàries per al muntatge s'han de fer de forma que no debilitin l'estructura ni disminueixin la seva capacitat de servei.
La secció de l'element no ha de quedar disminuida pels sistemes de muntatges utilitzats.
Els dispositius d'ancoratge provisionals s'han d'assegurar per a evitar que s'afluixin de forma involuntària.
Durant el procés de muntatge, el constructor ha de garantir que ninguna part de l'estructura estigui deformada o sobrecarregada permanentment per l'apilament de materials estructurals o per càrregues provisionals de muntatge.
Un cop muntada una part de l'estructura, s'ha d'alinear al més aviat possible i immediatament després completar el cargolament.
No s'han de fer unions permanents fins que una part suficient de l'estructura no estigui ben alineada, anivellada, aplomada i unida provisionalment de manera que no es produeixin desplaçaments durant el muntatge o l'alineació posterior de la resta de l'estructura.
La preparació de les unions que s'hagin de realitzar a obra es farà a taller.
Els desperfectes que les operacions de magatzematge i manipulació ocasionin en l'acabat superficial de l'estructura s'han de reparar amb procediments adequats.
Es tindrà especial cura del drenatge de cobertes i façanes, així com s'evitaran zones on es pugui dipositar l'aigua de forma permanent.
Els elements de fixació i ancoratge dispossaran de protecció adient a la classe d'expossició ambiental.
Per a la reparació de superfícies galvanitzades s'han d'utilitzar productes de pintura adequats aplicats sobre àrees que agafin, com a mínim, 10 mm de galvanització intacta.
Les parts que hagin de quedar de difícil accés després del seu muntatge han de rebre el tractament de protecció després de la inspecció i acceptació de la DF i abans del muntatge.
Les estructures amb planxes i peces primes conformades en fred s'executaran considerant els requisits addicionals de l'UNE-ENV 1090-2.
Les estructures amb acers d'alt límit elàstic s'executaran considerant els requisits addicionals de l'UNE-ENV 1090-3.
Les estructures amb gelosia de secció foradada s'executaran tenint en compte els requisits addicionals de l'UNE-ENV 1090-4.
COL·LOCACIÓ AMB CARGOLS:
Els forats per als cargols s'han de fer amb perforadora mecànica. S'admet un altre procediment sempre que proporcioni un acabat equivalent.
Es permet l'execució de forats amb punxonatge sempre que es compleixin els requisits establerts a l'apartat 10.2.3 del DB-SE A en obres d'edificació o els establerts a l'apartat 640.5.1.1 del PG3 en obres d'enginyeria civil.
És recomanable que, sempre que sigui possible, es perforin d'un sol cop els forats que travessin dues o més peces.
Els forats allargats s'han de fer amb una operació de punxonatge, o amb la perforació o punxonatge de dos forats i posterior oxitall.
Després de perforar les peces i abans d'unir-les s'han d'eliminar les rebaves.

Els cargols i les femelles no s'han de soldar, a menys que així ho expliciti el plec de condicions tècniques particulars.
S'han de col·locar el nombre suficient de cargols de muntatge per assegurar la immobilitat de les peces armades i el contacte íntim de les peces d'unió.
Les femelles s'han de muntar de manera que la seva marca de designació sigui visible després del muntatge.
En els cargols sense pretesar, cada conjunt de cargol, femella i volandera(es) s'ha de collar fins arribar al "collat a tocar" sense sobretesar els cargols. En grups de cargols aquest procés s'ha de fer progressivament començant pels cargols situats al centre. Si és necessari s'han de fer cicles addicionals de collat .
Abans de començar el pretesat, els cargols pretesats d'un grup s'han de collar d'acord amb el que s'ha indicat per als cargols sense pretesar. Per a que el pretesat sigui uniforme s'han de fer cicles addicionals de collat.
S'han de retirar els conjunts de cargol pretesat, femella i volandera(es) que després de collats fins al pretesat mínim, s'afluixin.
El collat dels cargols pretesats s'ha de fer seguint un dels procediments següents:
- Mètode de la clau dinamomètrica.
- Mètode de la femella indicadora.
- Mètode convinat.

Les superfícies que han de transmetre esforços per fricció s'han de netejar d'olis amb netejadors químics. Després de la preparació i fins l'armat i cargolat s'han de protegir amb cobertes impermeables.
La zona sense revestir situada al voltant del perímetre de la unió amb cargols no s'ha de tractar fins que no s'hagi inspeccionat la unió.
COL·LOCACIÓ AMB SOLDADURA:
Els procediments autoritzats per a realitzar unions soldades són:
- Per arc elèctric manual amb elèctrode revestit
- Per arc amb fil tubular, sense protecció gasosa
- Per arc submergit amb fil/filferro
- Per arc submergit amb elèctrode nu
- Per arc amb gas inert
- Per arc amb gas actiu
- Per arc amb fil tubular, amb protecció de gas actiu
- Per arc amb fil tubular, amb protecció de gas inert
- Per arc amb elèctrode de wolfram i gas inert
- Per arc de connectors

Les soldadures s'han de fer protegides dels efectes directes del vent, de la pluja i de la neu.
A l'obra i a disposició del personal encarregat de soldar hi ha d'haver un pla de soldatge, que ha d'incloure, com a mínim, els detalls, mida i tipus de les unions, especificacions dels tipus d'electròdes i preescalfament, seqüència de soldadura, limitacions a la soldadura discontinua i comprovacions intermèdies, girs o voltes de les peces necessàries per la soldadura, detall de les fixacions provisionals, disposicions en front l'esquinçament laminar, referència al pla d'inspecció i assaigs, i tots els requeriments per al identificació de les soldadures.
Les soldadures s'han de fer per soldadors certificats per un organisme acreditat i qualificats segons l'UNE-EN 287-1.
La coordinació de les tasques de soldadura s'ha de fer per soldadors qualificats i amb experiència amb el tipus d'operació que supervisen.
Abans de començar a soldar s'ha de verificar que les superfícies i vores a soldar són adequades al procés de soldadura i que estan lliures de fissures.
Totes les superfícies a soldar s'han de netejar de qualsevol material que pugui afectar negativament la qualitat de la soldadura o perjudicar el procés de soldatge. S'han de mantenir seques i lliures de condensacions.
Els components a soldar han d'estar correctament col·locats i fixos en la seva posició mitjançant dispositius adequats o soldadures de punteig, de manera que les unions a soldar siguin accessibles i visibles per al soldador. No s'han d'introduir soldadures addicionals.
El muntatge de l'estructura s'ha de fer de manera que les dimensions finals dels components estructurals estiguin dintre de les toleràncies establertes.
Els dispositius provisionals utilitzats per al muntatge de l'estructura, s'han de retirar sense fer malbé les peces.
Les soldadures provisionals s'han d'executar seguint les especificacions generals. S'han d'eliminar totes les soldadures de punteig que no s'incorporin a les soldadures finals.
Quan el tipus de material de l'acer i/o la velocitat de refredament puguin produir un enduriment de la zona tèrmicament afectada s'ha de considerar la utilització del precalentament. Aquest s'ha d'estendre 75 mm en cada component del metall base.
No s'ha d'accelerar el refredament de les soldadures amb mitjans artificials.
Els cordons de soldadura successius no han de produir osques.
Després de fer un cordó de soldadura i abans de fer el següent, cal netejar l'escòria per mitjà d'una picola i d'un raspall.
L'execució dels diferents tipus de soldadures s'ha de fer d'acord amb els requisits establerts a l'apartat 10.3.4 del DB-SE A i l'article 94 del CODI ESTRUCTURAL per a obres d'edificació o d'acord amb l'article 640.5.2 del PG3 i l'article 94 del CODI ESTRUCTURAL per a obres d'enginyeria civil.
No s'han d'utilitzar materials de protecció que perjudiquin la qualitat de la soldadura a menys de 150 mm de la zona a soldar.
Les soldadures i el metall base adjacent no s'han de pintar sense haver eliminat prèviament l'escòria.
3.- UNITAT I CRITERI D'AMIDAMENT
BIGUES, BIGUETES, CORRETGES, ENCAVALLADES, LLINDES, PILARS, TRAVES, ELEMENTS D'ANCORATGE, ELEMENTS AUXILIARS:
kg de pes calculat segons les especificacions de la DT, d'acord amb els criteris següents:
- El pes unitari per al seu càlcul ha de ser el teòric
- Per a poder utilitzar un altre valor diferent del teòric, cal l'acceptació expressa de la DF.

Aquest criteri inclou les pèrdues de material corresponents a retalls.
4.- NORMATIVA DE COMPLIMENT OBLIGATORI
OBRES D'EDIFICACIÓ:
Real Decreto 470/2021, de 29 de junio, por el que se aprueba el Código Estructural.
Real Decreto 314/2006, de 17 de marzo, por el que se aprueba el Código Técnico de la Edificación
Parte 2. Documento Básico de Acero DB-SE-A.
* UNE-ENV 1090-1:1997 Ejecución de estructuras de acero. Parte 1: Reglas generales y reglas para edificación.
OBRES D'ENGINYERIA CIVIL:
Real Decreto 470/2021, de 29 de junio, por el que se aprueba el Código Estructural.
Orden de 6 de febrero de 1976 por la que se aprueba el Pliego de Prescripciones Técnicas Generales para Obras de Carreteras y Puentes (PG-3).
5.- CONDICIONS DE CONTROL D'EXECUCIÓ I DE L'OBRA ACABADA
CONTROL D'EXECUCIÓ. OPERACIONS DE CONTROL:
Abans de l'inici de l'execució, la DF verificarà que existeix un programa de control desenvolupat pel constructor, tant per als productes com per a l'execució.
Previ al subministrament, el constructor presentarà a la DF la següent documentació:
- creditació que el procés de muntatge al taller dels elements de l'estructura posseeix distintiu de qualitat reconegut.
- Acreditació que els productes d'acer posseeixen distintiu de qualitat reconegut.
- En processos de soldadura, certificats d'homologació dels soldadors segons UNE-EN 2871 i del procés de soldadura segons UNE-EN ISO 15614-1.

La DF comprovarà que els productes d'acer subministrats pel taller a l'obra, s'acompanyen de la seva fulla de subministrament, en cas que no es pugui realitzar la traçabilitat de la mateixa, aquesta serà rebutjada.
Prèvi a l'execució es fabricaran per a cada element i cada material a tallar, com a mínim quatre provetes, per part del control extern de l'entitat de control.
Es comprovarà que les dimensions dels elements elaborats al taller son les mateixes que les dels plànols de taller , considerant-se les toleràncies al plec de condicions.
Amb anterioritat a la fabricació, el constructor proposarà la seqüència d'armat i soldadura, aquesta haurà de ser aprovada per la DF.
Es marcaran les peces amb pintura segons plànols de taller, per identificar-les durant el muntatge al taller i a l'obra.
L'autocontrol del procés de muntatge inclourà com a mínim:
-Identificació del elements.
-Situació dels eixos de simetria.
-Situació de les zones de suport contigües.
-Paral·lelisme d'ales i platabandes.
-Perpendicularitat d'ales i ànimes.
-Abonyegament, rectitud i planor d'ales i ànimes.
-Contrafletxes.

La freqüència de comprovació serà del 100% per elements principals i del 25% per a elements secundaris.
La DF comprovarà amb antelació al muntatge la correspondència entre el projecte i els elements elaborats al taller, i la documentació del subministrament.
El constructor elaborarà la documentació corresponent al muntatge, aquesta serà aprovada per la DF, i com a mínim inclourà:
-Memòria de muntatge.
-Plànols de muntatge.
-Programa d'inspecció.

Es comprovarà la conformitat de totes les operacions de muntatge, especialment:
-L'ordre de cada operació.
-Eines utilitzades.
-Qualificació del personal.
-Traçabilitat del sistema.
UNIONS SOLDADES:
Els soldadors hauran d'estar en disposició de la qualificació adient conforme a l'apartat 94.4.2 del CODI ESTRUCTURAL.
Cada soldador identificarà el seu treball amb marques personals no transferibles.

La soldadura es realitzarà segons l'apartat 94.4.1 del CODI ESTRUCTURAL, el constructor realitzarà el assajos i probes necessàries per establir el mètode de soldadura més adient.
Abans de realitzar la soldadura, es farà una inspecció de les peces a unir segons l'UNE-EN iso 17637.
Les inspeccions de les soldadures les realitzarà un inspector de soldadura de nivell 2 o persona autoritzada per la DF.
UNIONS CARGOLADES:
Es comprovaran .els parells de serratge aplicats als cargols.
En el cas de cargols pretesats es comprovarà que l'esforç aplicat és superior al mínim establert.
CONTROL D'EXECUCIÓ. CRITERIS DE PRESA DE MOSTRES:
Els controls s'han de fer segons les indicacions de la DF.
La mesura de les longituds es farà amb regla o cinta metàl·lica, d'exactitud no menor de 0,1 mm en cada metre, i no menor que 0,1 per mil en longituds majors.
La mesura de les fletxes de les barres es realitzarà per comparació entre la directriu del perfil i la línia recta definida entre les seccions extremes materialitzada amb un filferro tesat.
UNIONS SOLDADES:
La DF determinarà les soldadures que han de ser objecte d'anàlisi.
Els percentatges indicats poden ser variats, segons criteris de la DF, en funció dels resultats de la inspecció visual realitzada i dels anàlisis anteriors.
UNIONS CARGOLADES:
La DF determinarà les unions que han de ser objecte d'anàlisi.
CONTROL D'EXECUCIÓ. INTERPRETACIÓ DE RESULTATS I ACTUACIONS EN CAS D'INCOMPLIMENT:
El taller de fabricació ha de disposar d'un control dimensional adequat.
Quan es sobrepassi alguna de les toleràncies especificades en algun control, es corregirà la implantació en obra. A més a més, s'augmentarà el control, en l'apartat incomplet, fins a un 20% d'unitats. Si encara es troben irregularitats, es faran les oportunes correccions i/o rebuigs i es farà el control sobre el 100 % de les unitats amb les oportunes actuacions segons el resultat.
UNIONS SOLDADES:
La qualificació dels defectes observats en les inspeccions visuals i en les realitzades per mètodes no destructius, es farà d'acord amb les especificacions fixades al Plec de Condicions Particulars de l'obra.
CONTROL DE L'OBRA ACABADA. OPERACIONS DE CONTROL:
Inspecció visual de la unitat acabada.
En l'estructura acabada han de realitzar-se, les comprovacions i proves de servei previstes en projecte i/o ordenades per DF conjuntament amb les exigides per la normativa vigent.
UNIONS SOLDADES:
En l'estructura acabada han de realitzar-se, les comprovacions i proves de servei previstes en projecte i/o ordenades per DF conjuntament amb les exigides per la normativa vigent.
Es controlaran tots els cordons de soldadura.
Les soldadures que durant el procés de fabricació resultin inaccessibles, seran inspeccionades amb anterioritat.
A l'autocontrol de les soldadures es comprovarà com a mínim:
-Inspecció visual de tots els cordons.
-Comprovacions mitjançant assajos no destructius.
Es realitzaran els següents assajos no destructius segons la norma EN12062
-Líquids penetrants(LP) segons UNE-EN 1289.
-Partícules magnètiques(PM),segons UNE-EN 1290.
-Ultrasons(US), segons UNE-EN 1714.
-Radiografies(RX), segons UNE-EN 12517.
A tots els punt a on existeixin creuament de cordons de soldadura es realitzarà una radiografia addicional
Es realitzarà una inspecció mitjançant partícules magnètiques o líquids penetrants d'un 15% del total de la longitud de les soldadures en angle.
Es realitzarà una inspecció radiogràfica i ultrasònica de les soldadures a topar en planxes i unions en T quan aquestes siguin a topar.
Els criteris d'acceptació de les soldadures es basaran en l'UNE-EN ISO 5817.
UNIONS CARGOLADES:
La freqüència de comprovació serà del 100% per elements principals com bigues, i del 25% per a elements secundaris com rigiditzadors.
CONTROL DE L'OBRA ACABADA. CRITERIS DE PRESA DE MOSTRES:
Els controls s'han de fer segons les indicacions de la DF.
CONTROL DE L'OBRA ACABADA. INTERPRETACIÓ DE RESULTATS I ACTUACIONS EN CAS D'INCOMPLIMENT:
Correcció per part del contractista de les irregularitats observades.
UNIONS SOLDADES:
No s'acceptaran soldadures que no compleixin amb les especificacions.
No s'acceptaran unions soldades que no compleixin amb els assaigs no destructius.
No s'acceptaran soldadures realitzades per soldadors no qualificats

P4 ESTRUCTURES

P44 ESTRUCTURES D'ACER

P447- ELEMENTS AUXILIARS PER A ESTRUCTURA

0.- ELEMENTS QUE CONTEMPLA EL PLEC

P447-DMDF,P447-DMDE.

1.- DEFINICIÓ I CONDICIONS DE LES PARTIDES D'OBRA EXECUTADES
Formació d'elements estructurals amb perfils normalitzats d'acer, utilitzats directament o formant peces compostes.
S'han considerat els elements següents:
- Elements auxiliars (elements d'encastament, de recolzament i rigiditzadors)
S'han considerat els tipus de perfils següents:
- Perfils d'acer laminat en calent, de les sèries IPN, IPE, HEA, HEB, HEM o UPN, d'acer S275JR, S275J0, S275J2, S355JR, S355J0 o S355J2, segons CÓDIGO ESTRUCTURAL (RD 470/2021), UNE-EN 10025-2
- Perfils d'acer laminat en calent de les sèries L, LD, T, rodó, quadrat, rectangular o planxa, d'acer S275JR, S275J0, S275J2, S355JR, S355J0 o S355J2, segons CÓDIGO ESTRUCTURAL (RD 470/2021), UNE-EN 10025-2
- Perfils foradats d'acer laminat en calent de les sèries rodó, quadrat o rectangular d'acer S275J0H o S355J2H, segons CÓDIGO ESTRUCTURAL (RD 470/2021), UNE-EN 10210-1
- Perfils foradats conformats en fred de les sèries rodó, quadrat o rectangular d'acer S275J0H o S355J2H, segons CÓDIGO ESTRUCTURAL (RD 470/2021), UNE-EN 10219-1
- Perfils conformats en fred, de les sèries L, LD, U, C, Z, o Omega, d'acer S235JRC, segons CÓDIGO ESTRUCTURAL (RD 470/2021), UNE-EN 10025-2
S'han considerat els acabats superficials següents:
- Pintat amb una capa d'emprimació antioxidant
- Galvanitzat
S'han considerat els tipus de col·locació següents:
- Col·locació amb soldadura
- Col·locació amb cargols
- Col·locació sobre obres de fàbrica o de formigó, recolzats o encastats
L'execució de la unitat d'obra inclou les operacions següents:
- Preparació de la zona de treball
- Replanteig i marcat dels eixos
- Col·locació i fixació provisional de la peça
- Aplomat i anivellació definitius
- Execució de les unions, en el seu cas
- Comprovació final de l'aplomat i dels nivells
CONDICIONS GENERALS:
Els materials utilitzats han de tenir la qualitat establerta a la DT. No s'han de fer modificacions sense autorització de la DF encara que suposin un increment de les característiques mecàniques.
La peça ha d'estar col·locada a la posició indicada a la DT, amb les modificacions aprovades per la DF.
La peça ha d'estar correctament aplomada i nivellada.
Quan la peça sigui composta, la disposició dels diferents elements de la peça, les seves dimensions, tipus d'acer i perfils s'han de correspondre amb les indicacions de la DT.
Cada component de l'estructura ha de dur una marca d'identificació que ha de ser visible després del muntatge. Aquesta marca no ha d'estar feta amb entalladura cisellada.
La marca d'identificació ha d'indicar l'orientació de muntatge del component estructural quan aquesta no es dedueixi clarament de la seva forma.
Els elements de fixació, i les xapes, plaques petites i accessoris de muntatge han d'anar embalats i identificats adequadament.
L'element ha d'estar pintat amb una capa de protecció de pintura antioxidant, excepte si està galvanitzat.
Els cantells de les peces no han de tenir òxid adherit, rebaves, estries o irregularitats que dificultin el contacte amb l'element que s'han d'unir.
Si el perfil està galvanitzat, la col·locació de l'element no ha de produir desperfectes en el recobriment del zenc.
L'element no s'ha d'adreçar un cop col·locat definitivament.

No es permet reblir amb soldadura els forats que han estat practicats a l'estructura per a disposar cargols provisionals de muntatge.
Toleràncies d'execució:
- En obres d'edificació: Límits establerts als apartats 11.1 i 11.2 del DB-SE A i a l'annexe 16 del CODI ESTRUCTURAL.
- En obres d'enginyeria civil: Límits establerts a l'article 640.12 del PG3 i l'annexe 16 del CODI ESTRUCTURAL.
COL·LOCACIÓ AMB CARGOLS:
S'utilitzaran cargols normalitzats d'acord a les normes recollides a la taula 85.2.b del CODI ESTRUCTURAL
Els cargols aixamfranats, cargols calibrats, perns articulats i els cargols hexagonals d'injecció s'han d'utilitzar seguint les instruccions del seu fabricant i han de complir els requisits addicionals establerts a l'article 85.2 del CODI ESTRUCTURAL.
La situació dels cargols a la unió ha de ser tal que redueixi la possibilitat de corrosió i pandeig local de les xapes, i ha de facilitar el muntatge i les inspeccions.
El diàmetre nominal mínim dels cargols ha de ser de 12 mm.
La rosca pot estar inclosa en el pla de tall, excepte en el cas que els cargols s'utilitzin com a calibrats.
Després del collat l'espiga del cargol ha de sobresortir de la rosca de la femella. Entre la superfície de recolzament de la femella i la part no roscada de l'espiga ha d'haver, com a mínim:
- En cargols pretesats: 4 filets complerts més la sortida de la rosca
- En cargols sense pretesar: 1 filet complert més la sortida de la rosca
Les superfícies dels caps de cargols i femelles han d'estar perfectament planes i netes.
En els cargols col·locats en posició vertical, la femella ha d'estar situada per sota del cap del cargol.
En els forats rodons normals i amb cargols sense pretesar no és necessari utilitzar volanderes. Si s'utilitzen han d'anar sota el cap dels cargols, han de ser aixamfranades i el xamfrà ha d'estar situat en direcció al cap del cargol.
En els cargols pretesats, les volanderes han de ser planes endurides i han d'anar col·locades de la forma següent:
- Cargols 10.9: sota el cap del cargol i de la femella
- Cargols 8.8: sota de l'element que gira
Toleràncies d'execució:
- Franquícia màxima entre superfícies adjacents:
- Si s'utilitzen cargols no pretesats: 2 mm
- Si s'utilitzen cargols pretesats: 1 mm
- Diàmetre dels forats:
- En obres d'edificació: Límits establerts a l'apartat 11.1 del DB-SE A i a l'article 93.2 del CODI ESTRUCTURAL
- En obres d'enginyeria civil: Límits establerts als apartats 640.5.1.3 i 640.5.1.4 del PG3 i a l'article 93.2 del CODI ESTRUCTURAL.
- Posició dels forats:
- En obres d'edificació: Límits establerts a l'apartat 11.1 del DB-SE A i a l'article 93.2 del CODI ESTRUCTURAL.
- En obres d'enginyeria civil: Límits establerts a l'apartat 640.5.1.1 del PG3 i a l'article 93.2 del CODI ESTRUCTURAL.
COL·LOCACIÓ AMB SOLDADURA:
El material d'aportació utilitzat ha de ser apropiat als materials a soldar i al procediment de soldadura.
Les característiques mecàniques del material d'aportació han de ser superiors a les del material base.
En acers de resistència millorada a la corrosió atmosfèrica, la resistència a la corrosió del material d'aportació ha de ser equivalent a la del material base.
El plec de prescripcions tècniques particulars definirà el sistema de protecció enfront la corrossió.
Els mètodes de protecció podran ser:
- Metalització, segons l'UNE-EN ISO 2063.
- Galvanització en calent, segons l'UNE-EN ISO 1461.
- Sistemes de pintura, segons l'UNE-EN ISO 12944.
2.- CONDICIONS DEL PROCÉS D'EXECUCIÓ
CONDICIONS GENERALS:
El constructor ha d'elaborar els plànols de taller i un programa de muntatge que han de ser aprovats per la DF abans d'iniciar els treballs en obra.
Qualsevol modificació durant els treballs ha d'aprovar-la la DF i reflectir-se posteriorment en els plànols de taller.
Els components estructurals s'han de manipular evitant que es produeixin deformacions permanents i procurant que els desperfectes superficials siguin mínims. Han d'anar protegits en els punts de subjecció.
Tot subconjunt estructural que durant les operacions de càrrega, transport, emmagatzematge i muntatge experimenti desperfectes, s'ha de reparar fins que sigui conforme.
Si durant el transport el material ha sofert desperfectes que no poden ser corregits o es preveu que després d'arreglar-los afectarà al seu treball estructural, la peça ha de ser substituïda.
Els components de l'estructura s'han d'emmagatzemar apilats sobre el terreny sense estar en contacte amb el terra i de forma que no es produeixi acumulació d'aigua.
El muntatge de l'estructura s'ha de fer d'acord amb el programa de muntatge i garantint la seguretat estructural en tot moment.
Durant les operacions de muntatge, l'estructura ha de resistir, en condicions de seguretat, les càrregues provisionals de muntatge i els efectes de les càrregues de vent.
Les traves i encastaments o subjeccions provisionals s'han de mantenir en la seva posició fins que l'avanç del muntatge permeti que puguin ser retirats de forma segura.
Les unions per a peces provisionals necessàries per al muntatge s'han de fer de forma que no debilitin l'estructura ni disminueixin la seva capacitat de servei.
La secció de l'element no ha de quedar disminuida pels sistemes de muntatges utilitzats.
Els dispositius d'ancoratge provisionals s'han d'assegurar per a evitar que s'afluixin de forma involuntària.
Durant el procés de muntatge, el constructor ha de garantir que ninguna part de l'estructura estigui deformada o sobrecarregada permanentment per l'apilament de materials estructurals o per càrregues provisionals de muntatge.
Un cop muntada una part de l'estructura, s'ha d'alinear al més aviat possible i immediatament després completar el cargolament.
No s'han de fer unions permanents fins que una part suficient de l'estructura no estigui ben alineada, anivellada, aplomada i unida provisionalment de manera que no es produeixin desplaçaments durant el muntatge o l'alineació posterior de la resta de l'estructura.
La preparació de les unions que s'hagin de realitzar a obra es farà a taller.
Els desperfectes que les operacions de magatzematge i manipulació ocasionin en l'acabat superficial de l'estructura s'han de reparar amb procediments adequats.
Es tindrà especial cura del drenatge de cobertes i façanes, així com s'evitaran zones on es pugui dipositar l'aigua de forma permanent.
Els elements de fixació i ancoratge dispossaran de protecció adient a la classe d'expossició ambiental.
Per a la reparació de superfícies galvanitzades s'han d'utilitzar productes de pintura adequats aplicats sobre àrees que agafin, com a mínim, 10 mm de galvanització intacta.
Les parts que hagin de quedar de difícil accés després del seu muntatge han de rebre el tractament de protecció després de la inspecció i acceptació de la DF i abans del muntatge.
Les estructures amb planxes i peces primes conformades en fred s'executaran considerant els requisits addicionals de l'UNE-ENV 1090-2.
Les estructures amb acers d'alt límit elàstic s'executaran considerant els requisits addicionals de l'UNE-ENV 1090-3.
Les estructures amb gelosia de secció foradada s'executaran tenint en compte els requisits addicionals de l'UNE-ENV 1090-4.
COL·LOCACIÓ AMB CARGOLS:
Els forats per als cargols s'han de fer amb perforadora mecànica. S'admet un altre procediment sempre que proporcioni un acabat equivalent.
Es permet l'execució de forats amb punxonatge sempre que es compleixin els requisits establerts a l'apartat 10.2.3 del DB-SE A en obres d'edificació o els establerts a l'apartat 640.5.1.1 del PG3 en obres d'enginyeria civil.
És recomanable que, sempre que sigui possible, es perforin d'un sol cop els forats que travessin dues o més peces.
Els forats allargats s'han de fer amb una operació de punxonatge, o amb la perforació o punxonatge de dos forats i posterior oxitall.
Després de perforar les peces i abans d'unir-les s'han d'eliminar les rebaves.
Els cargols i les femelles no s'han de soldar, a menys que així ho expliciti el plec de condicions tècniques particulars.
S'han de col·locar el nombre suficient de cargols de muntatge per assegurar la immobilitat de les peces armades i el contacte íntim de les peces d'unió.
Les femelles s'han de muntar de manera que la seva marca de designació sigui visible després del muntatge.
En els cargols sense pretesar, cada conjunt de cargol, femella i volandera(es) s'ha de collar fins arribar al "collat a tocar" sense sobretesar els cargols. En grups de cargols aquest procés s'ha de fer progressivament començant pels cargols situats al centre. Si és necessari s'han de fer cicles addicionals de collat .
Abans de començar el pretesat, els cargols pretesats d'un grup s'han de collar d'acord amb el que s'ha indicat per als cargols sense pretesar. Per a que el pretesat sigui uniforme s'han de fer cicles addicionals de collat.
S'han de retirar els conjunts de cargol pretesat, femella i volandera(es) que després de collats fins al pretesat mínim, s'afluixin.
El collat dels cargols pretesats s'ha de fer seguint un dels procediments següents:
- Mètode de la clau dinamomètrica.
- Mètode de la femella indicadora.

- Mètode convinat.
Les superfícies que han de transmetre esforços per fricció s'han de netejar d'olis amb netejadors químics. Després de la preparació i fins l'armat i cargolat s'han de protegir amb cobertes impermeables.
La zona sense revestir situada al voltant del perímetre de la unió amb cargols no s'ha de tractar fins que no s'hagi inspeccionat la unió.
COL·LOCACIÓ AMB SOLDADURA:
Els procediments autoritzats per a realitzar unions soldades són:
- Per arc elèctric manual amb elèctrode revestit
- Per arc amb fil tubular, sense protecció gasosa
- Per arc submergit amb fil/filferro
- Per arc submergit amb elèctrode nu
- Per arc amb gas inert
- Per arc amb gas actiu
- Per arc amb fil tubular, amb protecció de gas actiu
- Per arc amb fil tubular, amb protecció de gas inert
- Per arc amb elèctrode de wolfram i gas inert
- Per arc de connectors
Les soldadures s'han de fer protegides dels efectes directes del vent, de la pluja i de la neu.
A l'obra i a disposició del personal encarregat de soldar hi ha d'haver un pla de soldatge, que ha d'incloure, com a mínim, els detalls, mida i tipus de les unions, especificacions dels tipus d'electròdes i preescalfament, seqüència de soldadura, limitacions a la soldadura discontinua i comprovacions intermèdies, girs o voltes de les peces necessàries per la soldadura, detall de les fixacions provisionals, disposicions en front l'esquinçament laminar, referència al pla d'inspecció i assaigs, i tots els requeriments per al identificació de les soldadures.
Les soldadures s'han de fer per soldadors certificats per un organisme acreditat i qualificats segons l'UNE-EN 287-1.
La coordinació de les tasques de soldadura s'ha de fer per soldadors qualificats i amb experiència amb el tipus d'operació que supervisen.
Abans de començar a soldar s'ha de verificar que les superfícies i vores a soldar són adequades al procés de soldadura i que estan lliures de fissures.
Totes les superfícies a soldar s'han de netejar de qualsevol material que pugui afectar negativament la qualitat de la soldadura o perjudicar el procés de soldatge. S'han de mantenir seques i lliures de condensacions.
Els components a soldar han d'estar correctament col·locats i fixos en la seva posició mitjançant dispositius adequats o soldadures de punteig, de manera que les unions a soldar siguin accessibles i visibles per al soldador. No s'han d'introduir soldadures addicionals.
El muntatge de l'estructura s'ha de fer de manera que les dimensions finals dels components estructurals estiguin dintre de les toleràncies establertes.
Els dispositius provisionals utilitzats per al muntatge de l'estructura, s'han de retirar sense fer malbé les peces.
Les soldadures provisionals s'han d'executar seguint les especificacions generals. S'han d'eliminar totes les soldadures de punteig que no s'incorporin a les soldadures finals.
Quan el tipus de material de l'acer i/o la velocitat de refredament puguin produir un enduriment de la zona tèrmicament afectada s'ha de considerar la utilització del precalentament. Aquest s'ha d'estendre 75 mm en cada component del metall base.
No s'ha d'accelerar el refredament de les soldadures amb mitjans artificials.
Els cordons de soldadura successius no han de produir osques.
Després de fer un cordó de soldadura i abans de fer el següent, cal netejar l'escòria per mitjà d'una picola i d'un raspall.
L'execució dels diferents tipus de soldadures s'ha de fer d'acord amb els requisits establerts a l'apartat 10.3.4 del DB-SE A i l'article 94 del CODI ESTRUCTURAL per a obres d'edificació o d'acord amb l'article 640.5.2 del PG3 i l'article 94 del CODI ESTRUCTURAL per a obres d'enginyeria civil.
No s'han d'utilitzar materials de protecció que perjudiquin la qualitat de la soldadura a menys de 150 mm de la zona a soldar.
Les soldadures i el metall base adjacent no s'han de pintar sense haver eliminat prèviament l'escòria.
3.- UNITAT I CRITERI D'AMIDAMENT
BIGUES, BIGUETES, CORRETGES, ENCAVALLADES, LLINDES, PILARS, TRAVES, ELEMENTS D'ANCORATGE, ELEMENTS AUXILIARS:
kg de pes calculat segons les especificacions de la DT, d'acord amb els criteris següents:
- El pes unitari per al seu càlcul ha de ser el teòric
- Per a poder utilitzar un altre valor diferent del teòric, cal l'acceptació expressa de la DF.
Aquest criteri inclou les pèrdues de material corresponents a retalls.
4.- NORMATIVA DE COMPLIMENT OBLIGATORI
OBRES D'EDIFICACIÓ:
Real Decreto 470/2021, de 29 de junio, por el que se aprueba el Código Estructural.
Real Decreto 314/2006, de 17 de marzo, por el que se aprueba el Código Técnico de la Edificación Parte 2. Documento Básico de Acero DB-SE-A.
* UNE-ENV 1090-1:1997 Ejecución de estructuras de acero. Parte 1: Reglas generales y reglas para edificación.
OBRES D'ENGINYERIA CIVIL:
Real Decreto 470/2021, de 29 de junio, por el que se aprueba el Código Estructural.
Orden de 6 de febrero de 1976 por la que se aprueba el Pliego de Prescripciones Técnicas Generales para Obras de Carreteras y Puentes (PG-3).
5.- CONDICIONS DE CONTROL D'EXECUCIÓ I DE L'OBRA ACABADA
CONTROL D'EXECUCIÓ. OPERACIONS DE CONTROL:
Abans de l'inici de l'execució, la DF verificarà que existeix un programa de control desenvolupat pel constructor, tant per als productes com per a l'execució.
Previ al subministrament, el constructor presentarà a la DF la següent documentació:
- creditació que el procés de muntatge al taller dels elements de l'estructura posseeix distintiu de qualitat reconegut.
- Acreditació que els productes d'acer posseeixen distintiu de qualitat reconegut.
- En processos de soldadura, certificats d'homologació dels soldadors segons UNE-EN 2871 i del procés de soldadura segons UNE-EN ISO 15614-1.
La DF comprovarà que els productes d'acer subministrats pel taller a l'obra, s'acompanyen de la seva fulla de subministrament, en cas que no es pugui realitzar la traçabilitat de la mateixa, aquesta serà rebutjada.
Prèvi a l'execució es fabricaran per a cada element i cada material a tallar, com a mínim quatre provetes, per part del control extern de l'entitat de control.
Es comprovarà que les dimensions dels elements elaborats al taller son les mateixes que les dels plànols de taller , considerant-se les toleràncies al plec de condicions.
Amb anterioritat a la fabricació, el constructor proposarà la seqüència d'armat i soldadura, aquesta haurà de ser aprovada per la DF.
Es marcaran les peces amb pintura segons plànols de taller, per identificar-les durant el muntatge al taller i a l'obra.
L'autocontrol del procés de muntatge inclourà com a mínim:
-Identificació del elements.
-Situació dels eixos de simetria.
-Situació de les zones de suport contigües.
-Paral·lelisme d'ales i platabandes.
-Perpendicularitat d'ales i ànimes.
-Abonyegament, rectitud i planor d'ales i ànimes.
-Contrafletxes.
La freqüència de comprovació serà del 100% per elements principals i del 25% per a elements secundaris.
La DF comprovarà amb antelació al muntatge la correspondència entre el projecte i els elements elaborats al taller, i la documentació del subministrament.
El constructor elaborarà la documentació corresponent al muntatge, aquesta serà aprovada per la DF, i com a mínim inclourà:
-Memòria de muntatge.
-Plànols de muntatge.
-Programa d'inspecció.
Es comprovarà la conformitat de totes les operacions de muntatge, especialment:
-L'ordre de cada operació.
-Eines utilitzades.
-Qualificació del personal.
-Traçabilitat del sistema.
UNIONS SOLDADES:
Els soldadors hauran d'estar en disposició de la qualificació adient conforme a l'apartat 94.4.2 del CODI ESTRUCTURAL.
Cada soldador identificarà el seu treball amb marques personals no transferibles.
La soldadura es realitzarà segons l'apartat 94.4.1 del CODI ESTRUCTURAL, el constructor realitzarà el assajos i probes necessàries per establir el mètode de soldadura més adient.
Abans de realitzar la soldadura, es farà una inspecció de les peces a unir segons l'UNE-EN iso 17637.
Les inspeccions de les soldadures les realitzarà un inspector de soldadura de nivell 2 o persona autoritzada per la DF.
UNIONS CARGOLADES:
Es comprovaran .els parells de serratge aplicats als cargols.
En el cas de cargols pretesats es comprovarà que l'esforç aplicat és superior al mínim establert.
CONTROL D'EXECUCIÓ. CRITERIS DE PRESA DE MOSTRES:
Els controls s'han de fer segons les indicacions de la DF.
La mesura de les longituds es farà amb regla o cinta metàl·lica, d'exactitud no menor de 0,1 mm en cada metre, i no menor que 0,1 per mil en longituds majors.
La mesura de les fletxes de les barres es realitzarà per comparació entre la directriu del perfil i la línia recta definida entre les seccions extremes materialitzada amb un filferro tesat.
UNIONS SOLDADES:
La DF determinarà les soldadures que han de ser objecte d'anàlisi.
Els percentatges indicats poden ser variats, segons criteris de la DF, en funció dels resultats de la inspecció visual realitzada i dels anàlisis anteriors.

UNIONS CARGOLADES:
La DF determinarà les unions que han de ser objecte d'anàlisi.
CONTROL D'EXECUCIÓ. INTERPRETACIÓ DE RESULTATS I ACTUACIONS EN CAS D'INCOMPLIMENT:
El taller de fabricació ha de disposar d'un control dimensional adequat.
Quan es sobrepassi alguna de les toleràncies especificades en algun control, es corregirà la implantació en obra. A més a més, s'augmentarà el control, en l'apartat incomplet, fins a un 20% d'unitats. Si encara es troben irregularitats, es faran les oportunes correccions i/o rebuigs i es farà el control sobre el 100 % de les unitats amb les oportunes actuacions segons el resultat.
UNIONS SOLDADES:
La qualificació dels defectes observats en les inspeccions visuals i en les realitzades per mètodes no destructius, es farà d'acord amb les especificacions fixades al Plec de Condicions Particulars de l'obra.
CONTROL DE L'OBRA ACABADA. OPERACIONS DE CONTROL:
Inspecció visual de la unitat acabada.
En l'estructura acabada han de realitzar-se, les comprovacions i proves de servei previstes en projecte i/o ordenades per DF conjuntament amb les exigides per la normativa vigent.
UNIONS SOLDADES:
En l'estructura acabada han de realitzar-se, les comprovacions i proves de servei previstes en projecte i/o ordenades per DF conjuntament amb les exigides per la normativa vigent.
Es controlaran tots els cordons de soldadura.
Les soldadures que durant el procés de fabricació resultin inaccessibles, seran inspeccionades amb anterioritat.
A l'autocontrol de les soldadures es comprovarà com a mínim:
-Inspecció visual de tots els cordons.
-Comprovacions mitjançant assajos no destructius.
Es realitzaran els següents assajos no destructius segons la norma EN12062
-Líquids penetrants(LP) segons UNE-EN 1289.
-Partícules magnètiques(PM),segons UNE-EN 1290.
-Ultrasons(US), segons UNE-EN 1714.
-Radiografies(RX), segons UNE-EN 12517.
A tots els punt a on existeixin creuament de cordons de soldadura es realitzarà una radiografia addicional
Es realitzarà una inspecció mitjançant partícules magnètiques o líquids penetrants d'un 15% del total de la longitud de les soldadures en angle.
Es realitzarà una inspecció radiogràfica i ultrasònica de les soldadures a topar en planxes i unions en T quan aquestes siguin a topar.
Els criteris d'acceptació de les soldadures es basaran en l'UNE-EN ISO 5817.
UNIONS CARGOLADES:
La freqüència de comprovació serà del 100% per elements principals com bigues, i del 25% per a elements secundaris com rigiditzadors.
CONTROL DE L'OBRA ACABADA. CRITERIS DE PRESA DE MOSTRES:
Els controls s'han de fer segons les indicacions de la DF.
CONTROL DE L'OBRA ACABADA. INTERPRETACIÓ DE RESULTATS I ACTUACIONS EN CAS D'INCOMPLIMENT:
Correcció per part del contractista de les irregularitats observades.
UNIONS SOLDADES:
No s'acceptaran soldadures que no compleixin amb les especificacions.
No s'acceptaran unions soldades que no compleixin amb els assaigs no destructius.
No s'acceptaran soldadures realitzades per soldadors no qualificats

---

P4 ESTRUCTURES

P44 ESTRUCTURES D'ACER

P448- ENCAVALLADA

0.- ELEMENTS QUE CONTEMPLA EL PLEC

P448-Z43J,P448-Z1HJ.

1.- DEFINICIÓ I CONDICIONS DE LES PARTIDES D'OBRA EXECUTADES
Formació d'elements estructurals amb perfils normalitzats d'acer, utilitzats directament o formant peces compostes.
S'han considerat els elements següents:
- Encavallades
S'han considerat els tipus de perfils següents:
- Perfils d'acer laminat en calent, de les sèries IPN, IPE, HEA, HEB, HEM o UPN, d'acer S275JR, S275J0, S275J2, S355JR, S355J0 o S355J2, segons CÓDIGO ESTRUCTURAL (RD 470/2021), UNE-EN 10025-2
- Perfils d'acer laminat en calent de les sèries L, LD, T, rodó, quadrat, rectangular o planxa, d'acer S275JR, S275J0, S275J2, S355JR, S355J0 o S355J2, segons CÓDIGO ESTRUCTURAL (RD 470/2021), UNE-EN 10025-2
- Perfils foradats d'acer laminat en calent de les sèries rodó, quadrat o rectangular d'acer S275J0H o S355J2H, segons CÓDIGO ESTRUCTURAL (RD 470/2021), UNE-EN 10210-1
- Perfils foradats conformats en fred de les sèries rodó, quadrat o rectangular d'acer S275J0H o S355J2H, segons CÓDIGO ESTRUCTURAL (RD 470/2021), UNE-EN 10219-1
- Perfils conformats en fred, de les sèries L, LD, U, C, Z, o Omega, d'acer S235JRC, segons CÓDIGO ESTRUCTURAL (RD 470/2021), UNE-EN 10025-2
S'han considerat els acabats superficials següents:
- Pintat amb una capa d'emprimació antioxidant
- Galvanitzat
S'han considerat els tipus de col·locació següents:
- Col·locació amb soldadura
- Col·locació amb cargols
- Col·locació sobre obres de fàbrica o de formigó, recolzats o encastats
L'execució de la unitat d'obra inclou les operacions següents:
- Preparació de la zona de treball
- Replanteig i marcat dels eixos
- Col·locació i fixació provisional de la peça
- Aplomat i anivellació definitius
- Execució de les unions, en el seu cas
- Comprovació final de l'aplomat i dels nivells
CONDICIONS GENERALS:
Els materials utilitzats han de tenir la qualitat establerta a la DT. No s'han de fer modificacions sense autorització de la DF encara que suposin un increment de les característiques mecàniques.
La peça ha d'estar col·locada a la posició indicada a la DT, amb les modificacions aprovades per la DF.
La peça ha d'estar correctament aplomada i nivellada.
Quan la peça sigui composta, la disposició dels diferents elements de la peça, les seves dimensions, tipus d'acer i perfils s'han de correspondre amb les indicacions de la DT.
Cada component de l'estructura ha de dur una marca d'identificació que ha de ser visible després del muntatge. Aquesta marca no ha d'estar feta amb entalladura cisellada.
La marca d'identificació ha d'indicar l'orientació de muntatge del component estructural quan aquesta no es dedueixi clarament de la seva forma.
Els elements de fixació, i les xapes, plaques petites i accessoris de muntatge han d'anar embalats i identificats adequadament.
L'element ha d'estar pintat amb una capa de protecció de pintura antioxidant, excepte si està galvanitzat.
Els cantells de les peces no han de tenir òxid adherit, rebaves, estries o irregularitats que dificultin el contacte amb l'element que s'han d'unir.
Si el perfil està galvanitzat, la col·locació de l'element no ha de produir desperfectes en el recobriment del zenc.
L'element no s'ha d'adreçar un cop col·locat definitivament.
No es permet reblir amb soldadura els forats que han estat practicats a l'estructura per a disposar cargols provisionals de muntatge.
Toleràncies d'execució:
- En obres d'edificació: Límits establerts als apartats 11.1 i 11.2 del DB-SE A i a l'annexe 16 del CODI ESTRUCTURAL.
- En obres d'enginyeria civil: Límits establerts a l'article 640.12 del PG3 i l'annexe 16 del CODI ESTRUCTURAL.
COL·LOCACIÓ AMB CARGOLS:
S'utilitzaran cargols normalitzats d'acord a les normes recollides a la taula 85.2.b del CODI ESTRUCTURAL
Els cargols aixamfranats, cargols calibrats, perns articulats i els cargols hexagonals d'injecció s'han d'utilitzar seguint les instruccions del seu fabricant i han de complir els requisits addicionals establerts a l'article 85.2 del CODI ESTRUCTURAL.
La situació dels cargols a la unió ha de ser tal que redueixi la possibilitat de corrosió i pandeig local de les xapes, i ha de facilitar el muntatge i les inspeccions.
El diàmetre nominal mínim dels cargols ha de ser de 12 mm.
La rosca pot estar inclosa en el pla de tall, excepte en el cas que els cargols s'utilitzin com a calibrats.
Després del collat l'espiga del cargol ha de sobresortir de la rosca de la femella. Entre la superfície

de recolzament de la femella i la part no roscada de l'espiga ha d'haver, com a mínim:
- En cargols pretesats: 4 filets complerts més la sortida de la rosca
- En cargols sense pretesar: 1 filet complert més la sortida de la rosca
Les superfícies dels caps de cargols i femelles han d'estar perfectament planes i netes.
En els cargols col·locats en posició vertical, la femella ha d'estar situada per sota del cap del cargol.
En els forats rodons normals i amb cargols sense pretesar no és necessari utilitzar volanderes. Si s'utilitzen han d'anar sota el cap dels cargols, han de ser aixamfranades i el xamfrà ha d'estar situat en direcció al cap del cargol.
En els cargols pretesats, les volanderes han de ser planes endurides i han d'anar col·locades de la forma següent:
- Cargols 10.9: sota el cap del cargol i de la femella
- Cargols 8.8: sota de l'element que gira
Toleràncies d'execució:
- Franquícia màxima entre superfícies adjacents: - Si s'utilitzen cargols no pretesats: 2 mm
- Si s'utilitzen cargols pretesats: 1 mm
- Diàmetre dels forats: - En obres d'edificació: Límits establerts a l'apartat 11.1 del DB-SE A i a l'article 93.2 del CODI ESTRUCTURAL - En obres d'enginyeria civil: Límits establerts als apartats 640.5.1.3 i 640.5.1.4 del PG3 i a l'article 93.2 del CODI ESTRUCTURAL.
- Posició dels forats: - En obres d'edificació: Límits establerts a l'apartat 11.1 del DB-SE A i a l'article 93.2 del CODI ESTRUCTURAL. - En obres d'enginyeria civil: Límits establerts a l'apartat 640.5.1.1 del PG3 i a l'article 93.2 del CODI ESTRUCTURAL.
COL·LOCACIÓ AMB SOLDADURA:
El material d'aportació utilitzat ha de ser apropiat als materials a soldar i al procediment de soldadura.
Les característiques mecàniques del material d'aportació han de ser superiors a les del material base.
En acers de resistència millorada a la corrosió atmosfèrica, la resistència a la corrosió del material d'aportació ha de ser equivalent a la del material base.
El plec de prescripcions tècniques particulars definirà el sistema de protecció enfront la corrossió.
Els mètodes de protecció podran ser:
- Metalització, segons l'UNE-EN ISO 2063.
- Galvanització en calent, segons l'UNE-EN ISO 1461.
- Sistemes de pintura, segons l'UNE-EN ISO 12944.

2.- CONDICIONS DEL PROCÉS D'EXECUCIÓ
CONDICIONS GENERALS:
El constructor ha d'elaborar els plànols de taller i un programa de muntatge que han de ser aprovats per la DF abans d'iniciar els treballs en obra.
Qualsevol modificació durant els treballs ha d'aprovar-la la DF i reflectir-se posteriorment en els plànols de taller.
Els components estructurals s'han de manipular evitant que es produeixin deformacions permanents i procurant que els desperfectes superficials siguin mínims. Han d'anar protegits en els punts de subjecció.
Tot subconjunt estructural que durant les operacions de càrrega, transport, emmagatzematge i muntatge experimenti desperfectes, s'ha de reparar fins que sigui conforme.
Si durant el transport el material ha sofert desperfectes que no poden ser corregits o es preveu que després d'arreglar-los afectarà al seu treball estructural, la peça ha de ser substituïda.
Els components de l'estructura s'han d'emmagatzemar apilats sobre el terreny sense estar en contacte amb el terra i de forma que no es produeixi acumulació d'aigua.
El muntatge de l'estructura s'ha de fer d'acord amb el programa de muntatge i garantint la seguretat estructural en tot moment.
Durant les operacions de muntatge, l'estructura ha de resistir, en condicions de seguretat, les càrregues provisionals de muntatge i els efectes de les càrregues de vent.
Les traves i encastaments o subjeccions provisionals s'han de mantenir en la seva posició fins que l'avanç del muntatge permeti que puguin ser retirats de forma segura.
Les unions per a peces provisionals necessàries per al muntatge s'han de fer de forma que no debilitin l'estructura ni disminueixin la seva capacitat de servei.
La secció de l'element no ha de quedar disminuida pels sistemes de muntatges utilitzats.
Els dispositius d'ancoratge provisionals s'han d'assegurar per a evitar que s'afluixin de forma involuntària.
Durant el procés de muntatge, el constructor ha de garantir que ninguna part de l'estructura estigui deformada o sobrecarregada permanentment per l'apilament de materials estructurals o per càrregues provisionals de muntatge.
Un cop muntada una part de l'estructura, s'ha d'alinear al més aviat possible i immediatament després completar el cargolament.
No s'han de fer unions permanents fins que una part suficient de l'estructura no estigui ben alineada, anivellada, aplomada i unida provisionalment de manera que no es produeixin desplaçaments durant el muntatge o l'alineació posterior de la resta de l'estructura.
La preparació de les unions que s'hagin de realitzar a obra es farà a taller.
Els desperfectes que les operacions de magatzematge i manipulació ocasionin en l'acabat superficial de l'estructura s'han de reparar amb procediments adequats.
Es tindrà especial cura del drenatge de cobertes i façanes, així com s'evitaran zones on es pugui dipositar l'aigua de forma permanent.
Els elements de fixació i ancoratge dispossaran de protecció adient a la classe d'expossició ambiental.
Per a la reparació de superfícies galvanitzades s'han d'utilitzar productes de pintura adequats aplicats sobre àrees que agafin, com a mínim, 10 mm de galvanització intacta.
Les parts que hagin de quedar de difícil accés després del seu muntatge han de rebre el tractament de protecció després de la inspecció i acceptació de la DF i abans del muntatge.
Les estructures amb planxes i peces primes conformades en fred s'executaran considerant els requisits addicionals de l'UNE-ENV 1090-2.
Les estructures amb acers d'alt límit elàstic s'executaran considerant els requisits addicionals de l'UNE-ENV 1090-3.
Les estructures amb gelosia de secció foradada s'executaran tenint en compte els requisits addicionals de l'UNE-ENV 1090-4.
COL·LOCACIÓ AMB CARGOLS:
Els forats per als cargols s'han de fer amb perforadora mecànica. S'admet un altre procediment sempre que proporcioni un acabat equivalent.
Es permet l'execució de forats amb punxonatge sempre que es compleixin els requisits establerts a l'apartat 10.2.3 del DB-SE A en obres d'edificació o els establerts a l'apartat 640.5.1.1 del PG3 en obres d'enginyeria civil.
És recomanable que, sempre que sigui possible, es perforin d'un sol cop els forats que travessin dues o més peces.
Els forats allargats s'han de fer amb una operació de punxonatge, o amb la perforació o punxonatge de dos forats i posterior oxitall.
Després de perforar les peces i abans d'unir-les s'han d'eliminar les rebaves.
Els cargols i les femelles no s'han de soldar, a menys que així ho expliciti el plec de condicions tècniques particulars.
S'han de col·locar el nombre suficient de cargols de muntatge per assegurar la immobilitat de les peces armades i el contacte íntim de les peces d'unió.
Les femelles s'han de muntar de manera que la seva marca de designació sigui visible després del muntatge.
En els cargols sense pretesar, cada conjunt de cargol, femella i volandera(es) s'ha de collar fins arribar al "collat a tocar" sense sobretesar els cargols. En grups de cargols aquest procés s'ha de fer progressivament començant pels cargols situats al centre. Si és necessari s'han de fer cicles addicionals de collat .
Abans de començar el pretesat, els cargols pretesats d'un grup s'han de collar d'acord amb el que s'ha indicat per als cargols sense pretesar. Per a que el pretesat sigui uniforme s'han de fer cicles addicionals de collat.
S'han de retirar els conjunts de cargol pretesat, femella i volandera(es) que després de collats fins al pretesat mínim, s'afluixin.
El collat dels cargols pretesats s'ha de fer seguint un dels procediments següents:
- Mètode de la clau dinamomètrica.
- Mètode de la femella indicadora.
- Mètode convinat.
Les superfícies que han de transmetre esforços per fricció s'han de netejar d'olis amb netejadors químics. Després de la preparació i fins l'armat i cargolat s'han de protegir amb cobertes impermeables.
La zona sense revestir situada al voltant del perímetre de la unió amb cargols no s'ha de tractar fins que no s'hagi inspeccionat la unió.
COL·LOCACIÓ AMB SOLDADURA:
Els procediments autoritzats per a realitzar unions soldades són:
- Per arc elèctric manual amb elèctrode revestit
- Per arc amb fil tubular, sense protecció gasosa
- Per arc submergit amb fil/filferro
- Per arc submergit amb elèctrode nu
- Per arc amb gas inert
- Per arc amb gas actiu
- Per arc amb fil tubular, amb protecció de gas actiu
- Per arc amb fil tubular, amb protecció de gas inert
- Per arc amb elèctrode de wolfram i gas inert
- Per arc de connectors
Les soldadures s'han de fer protegides dels efectes directes del vent, de la pluja i de la neu.
A l'obra i a disposició del personal encarregat de soldar hi ha d'haver un pla de soldatge, que ha d'incloure, com a mínim, els detalls, mida i tipus de les unions, especificacions dels tipus d'electròdes i preescalfament, seqüència de soldadura, limitacions a la soldadura discontinua i comprovacions intermèdies, girs o voltes de les peces necessàries per la soldadura, detall de les fixacions provisionals, disposicions en front l'esquinçament laminar, referència al pla d'inspecció

i assaigs, i tots els requeriments per al identificació de les soldadures.
Les soldadures s'han de fer per soldadors certificats per un organisme acreditat i qualificats segons l'UNE-EN 287-1.
La coordinació de les tasques de soldadura s'ha de fer per soldadors qualificats i amb experiència amb el tipus d'operació que supervisen.
Abans de començar a soldar s'ha de verificar que les superfícies i vores a soldar són adequades al procés de soldadura i que estan lliures de fissures.
Totes les superfícies a soldar s'han de netejar de qualsevol material que pugui afectar negativament la qualitat de la soldadura o perjudicar el procés de soldatge. S'han de mantenir seques i lliures de condensacions.
Els components a soldar han d'estar correctament col·locats i fixos en la seva posició mitjançant dispositius adequats o soldadures de punteig, de manera que les unions a soldar siguin accessibles i visibles per al soldador. No s'han d'introduir soldadures addicionals.
El muntatge de l'estructura s'ha de fer de manera que les dimensions finals dels components estructurals estiguin dintre de les toleràncies establertes.
Els dispositius provisionals utilitzats per al muntatge de l'estructura, s'han de retirar sense fer malbé les peces.
Les soldadures provisionals s'han d'executar seguint les especificacions generals. S'han d'eliminar totes les soldadures de punteig que no s'incorporin a les soldadures finals.
Quan el tipus de material de l'acer i/o la velocitat de refredament puguin produir un enduriment de la zona tèrmicament afectada s'ha de considerar la utilització del precalentament. Aquest s'ha d'estendre 75 mm en cada component del metall base.
No s'ha d'accelerar el refredament de les soldadures amb mitjans artificials.
Els cordons de soldadura successius no han de produir osques.
Després de fer un cordó de soldadura i abans de fer el següent, cal netejar l'escòria per mitjà d'una picola i d'un raspall.
L'execució dels diferents tipus de soldadures s'ha de fer d'acord amb els requisits establerts a l'apartat 10.3.4 del DB-SE A i l'article 94 del CODI ESTRUCTURAL per a obres d'edificació o d'acord amb l'article 640.5.2 del PG3 i l'article 94 del CODI ESTRUCTURAL per a obres d'enginyeria civil.
No s'han d'utilitzar materials de protecció que perjudiquin la qualitat de la soldadura a menys de 150 mm de la zona a soldar.
Les soldadures i el metall base adjacent no s'han de pintar sense haver eliminat prèviament l'escòria.
3.- UNITAT I CRITERI D'AMIDAMENT
BIGUES, BIGUETES, CORRETGES, ENCAVALLADES, LLINDES, PILARS, TRAVES, ELEMENTS D'ANCORATGE, ELEMENTS AUXILIARS:
kg de pes calculat segons les especificacions de la DT, d'acord amb els criteris següents:
- El pes unitari per al seu càlcul ha de ser el teòric
- Per a poder utilitzar un altre valor diferent del teòric, cal l'acceptació expressa de la DF.
Aquest criteri inclou les pèrdues de material corresponents a retalls.
4.- NORMATIVA DE COMPLIMENT OBLIGATORI
OBRES D'EDIFICACIÓ:
Real Decreto 470/2021, de 29 de junio, por el que se aprueba el Código Estructural.
Real Decreto 314/2006, de 17 de marzo, por el que se aprueba el Código Técnico de la Edificación Parte 2. Documento Básico de Acero DB-SE-A.
* UNE-ENV 1090-1:1997 Ejecución de estructuras de acero. Parte 1: Reglas generales y reglas para edificación.
OBRES D'ENGINYERIA CIVIL:
Real Decreto 470/2021, de 29 de junio, por el que se aprueba el Código Estructural.
Orden de 6 de febrero de 1976 por la que se aprueba el Pliego de Prescripciones Técnicas Generales para Obras de Carreteras y Puentes (PG-3).
5.- CONDICIONS DE CONTROL D'EXECUCIÓ I DE L'OBRA ACABADA
CONTROL D'EXECUCIÓ. OPERACIONS DE CONTROL:
Abans de l'inici de l'execució, la DF verificarà que existeix un programa de control desenvolupat pel constructor, tant per als productes com per a l'execució.
Previ al subministrament, el constructor presentarà a la DF la següent documentació:
- creditació que el procés de muntatge al taller dels elements de l'estructura posseeix distintiu de qualitat reconegut.
- Acreditació que els productes d'acer posseeixen distintiu de qualitat reconegut.
- En processos de soldadura, certificats d'homologació dels soldadors segons UNE-EN 2871 i del procés de soldadura segons UNE-EN ISO 15614-1.
La DF comprovarà que els productes d'acer subministrats pel taller a l'obra, s'acompanyen de la seva fulla de subministrament, en cas que no es pugui realitzar la traçabilitat de la mateixa, aquesta serà rebutjada.
Prèvi a l'execució es fabricaran per a cada element i cada material a tallar, com a mínim quatre provetes, per part del control extern de l'entitat de control.
Es comprovarà que les dimensions dels elements elaborats al taller son les mateixes que les dels plànols de taller , considerant-se les toleràncies al plec de condicions.
Amb anterioritat a la fabricació, el constructor proposarà la seqüència d'armat i soldadura, aquesta haurà de ser aprovada per la DF.
Es marcaran les peces amb pintura segons plànols de taller, per identificar-les durant el muntatge al taller i a l'obra.
L'autocontrol del procés de muntatge inclourà com a mínim:
-Identificació del elements.
-Situació dels eixos de simetria.
-Situació de les zones de suport contigües.
-Paral·lelisme d'ales i platabandes.
-Perpendicularitat d'ales i ànimes.
-Abonyegament, rectitud i planor d'ales i ànimes.
-Contrafletxes.
La freqüència de comprovació serà del 100% per elements principals i del 25% per a elements secundaris.
La DF comprovarà amb antelació al muntatge la correspondència entre el projecte i els elements elaborats al taller, i la documentació del subministrament.
El constructor elaborarà la documentació corresponent al muntatge, aquesta serà aprovada per la DF, i com a mínim inclourà:
-Memòria de muntatge.
-Plànols de muntatge.
-Programa d'inspecció.
Es comprovarà la conformitat de totes les operacions de muntatge, especialment:
-L'ordre de cada operació.
-Eines utilitzades.
-Qualificació del personal.
-Traçabilitat del sistema.
UNIONS SOLDADES:
Els soldadors hauran d'estar en disposició de la qualificació adient conforme a l'apartat 94.4.2 del CODI ESTRUCTURAL.
Cada soldador identificarà el seu treball amb marques personals no transferibles.
La soldadura es realitzarà segons l'apartat 94.4.1 del CODI ESTRUCTURAL, el constructor realitzarà el assajos i probes necessàries per establir el mètode de soldadura més adient.
Abans de realitzar la soldadura, es farà una inspecció de les peces a unir segons l'UNE-EN iso 17637.
Les inspeccions de les soldadures les realitzarà un inspector de soldadura de nivell 2 o persona autoritzada per la DF.
UNIONS CARGOLADES:
Es comprovaran .els parells de serratge aplicats als cargols.
En el cas de cargols pretesats es comprovarà que l'esforç aplicat és superior al mínim establert.
CONTROL D'EXECUCIÓ. CRITERIS DE PRESA DE MOSTRES:
Els controls s'han de fer segons les indicacions de la DF.
La mesura de les longituds es farà amb regla o cinta metàl·lica, d'exactitud no menor de 0,1 mm en cada metre, i no menor que 0,1 per mil en longituds majors.
La mesura de les fletxes de les barres es realitzarà per comparació entre la directriu del perfil i la línia recta definida entre les seccions extremes materialitzada amb un filferro tesat.
UNIONS SOLDADES:
La DF determinarà les soldadures que han de ser objecte d'anàlisi.
Els percentatges indicats poden ser variats, segons criteris de la DF, en funció dels resultats de la inspecció visual realitzada i dels anàlisis anteriors.
UNIONS CARGOLADES:
La DF determinarà les unions que han de ser objecte d'anàlisi.
CONTROL D'EXECUCIÓ. INTERPRETACIÓ DE RESULTATS I ACTUACIONS EN CAS D'INCOMPLIMENT:
El taller de fabricació ha de disposar d'un control dimensional adequat.
Quan es sobrepassi alguna de les toleràncies especificades en algun control, es corregirà la implantació en obra. A més a més, s'augmentarà el control, en l'apartat incomplet, fins a un 20% d'unitats. Si encara es troben irregularitats, es faran les oportunes correccions i/o rebuigs i es farà el control sobre el 100 % de les unitats amb les oportunes actuacions segons el resultat.
UNIONS SOLDADES:
La qualificació dels defectes observats en les inspeccions visuals i en les realitzades per mètodes no destructius, es farà d'acord amb les especificacions fixades al Plec de Condicions Particulars de l'obra.
CONTROL DE L'OBRA ACABADA. OPERACIONS DE CONTROL:
Inspecció visual de la unitat acabada.
En l'estructura acabada han de realitzar-se, les comprovacions i proves de servei previstes en projecte i/o ordenades per DF conjuntament amb les exigides per la normativa vigent.
UNIONS SOLDADES:
En l'estructura acabada han de realitzar-se, les comprovacions i proves de servei previstes en projecte i/o ordenades per DF conjuntament amb les exigides per la normativa vigent.
Es controlaran tots els cordons de soldadura.
Les soldadures que durant el procés de fabricació resultin inaccessibles, seran inspeccionades amb anterioritat.
A l'autocontrol de les soldadures es comprovarà com a mínim:
-Inspecció visual de tots els cordons.

-Comprovacions mitjançant assajos no destructius.
Es realitzaran els següents assajos no destructius segons la norma EN12062
-Líquids penetrants(LP) segons UNE-EN 1289.
-Partícules magnètiques(PM),segons UNE-EN 1290.
-Ultrasons(US), segons UNE-EN 1714.
-Radiografies(RX), segons UNE-EN 12517.
A tots els punt a on existeixin creuament de cordons de soldadura es realitzarà una radiografia addicional
Es realitzarà una inspecció mitjançant partícules magnètiques o líquids penetrants d'un 15% del total de la longitud de les soldadures en angle.
Es realitzarà una inspecció radiogràfica i ultrasònica de les soldadures a topar en planxes i unions en T quan aquestes siguin a topar.
Els criteris d'acceptació de les soldadures es basaran en l'UNE-EN ISO 5817.
UNIONS CARGOLADES:
La freqüència de comprovació serà del 100% per elements principals com bigues, i del 25% per a elements secundaris com rigiditzadors.
CONTROL DE L'OBRA ACABADA. CRITERIS DE PRESA DE MOSTRES:
Els controls s'han de fer segons les indicacions de la DF.
CONTROL DE L'OBRA ACABADA. INTERPRETACIÓ DE RESULTATS I ACTUACIONS EN CAS D'INCOMPLIMENT:
Correcció per part del contractista de les irregularitats observades.
UNIONS SOLDADES:
No s'acceptaran soldadures que no compleixin amb les especificacions.
No s'acceptaran unions soldades que no compleixin amb els assaigs no destructius.
No s'acceptaran soldadures realitzades per soldadors no qualificats

---

P4 ESTRUCTURES

P44 ESTRUCTURES D'ACER

P44C- PILAR D'ACER

0.- ELEMENTS QUE CONTEMPLA EL PLEC

P44C-DP0W,P44C-ZP3J,P44C-DP0V.

1.- DEFINICIÓ I CONDICIONS DE LES PARTIDES D'OBRA EXECUTADES
Formació d'elements estructurals amb perfils normalitzats d'acer, utilitzats directament o formant peces compostes.
S'han considerat els elements següents:
- Pilars
S'han considerat els tipus de perfils següents:
- Perfils d'acer laminat en calent, de les sèries IPN, IPE, HEA, HEB, HEM o UPN, d'acer S275JR, S275J0, S275J2, S355JR, S355J0 o S355J2, segons CÓDIGO ESTRUCTURAL (RD 470/2021), UNE-EN 10025-2
- Perfils d'acer laminat en calent de les sèries L, LD, T, rodó, quadrat, rectangular o planxa, d'acer S275JR, S275J0, S275J2, S355JR, S355J0 o S355J2, segons CÓDIGO ESTRUCTURAL (RD 470/2021), UNE-EN 10025-2
- Perfils foradats d'acer laminat en calent de les sèries rodó, quadrat o rectangular d'acer S275J0H o S355J2H, segons CÓDIGO ESTRUCTURAL (RD 470/2021), UNE-EN 10210-1
- Perfils foradats conformats en fred de les sèries rodó, quadrat o rectangular d'acer S275J0H o S355J2H, segons CÓDIGO ESTRUCTURAL (RD 470/2021), UNE-EN 10219-1
- Perfils conformats en fred, de les sèries L, LD, U, C, Z, o Omega, d'acer S235JRC, segons CÓDIGO ESTRUCTURAL (RD 470/2021), UNE-EN 10025-2
S'han considerat els acabats superficials següents:
- Pintat amb una capa d'emprimació antioxidant
- Galvanitzat
S'han considerat els tipus de col·locació següents:
- Col·locació amb soldadura
- Col·locació amb cargols
- Col·locació sobre obres de fàbrica o de formigó, recolzats o encastats
L'execució de la unitat d'obra inclou les operacions següents:
- Preparació de la zona de treball
- Replanteig i marcat dels eixos
- Col·locació i fixació provisional de la peça
- Aplomat i anivellació definitius
- Execució de les unions, en el seu cas
- Comprovació final de l'aplomat i dels nivells
CONDICIONS GENERALS:
Els materials utilitzats han de tenir la qualitat establerta a la DT. No s'han de fer modificacions sense autorització de la DF encara que suposin un increment de les característiques mecàniques.
La peça ha d'estar col·locada a la posició indicada a la DT, amb les modificacions aprovades per la DF.
La peça ha d'estar correctament aplomada i nivellada.
Quan la peça sigui composta, la disposició dels diferents elements de la peça, les seves dimensions, tipus d'acer i perfils s'han de correspondre amb les indicacions de la DT.
Cada component de l'estructura ha de dur una marca d'identificació que ha de ser visible després del muntatge. Aquesta marca no ha d'estar feta amb entalladura cisellada.
La marca d'identificació ha d'indicar l'orientació de muntatge del component estructural quan aquesta no es dedueixi clarament de la seva forma.
Els elements de fixació, i les xapes, plaques petites i accessoris de muntatge han d'anar embalats i identificats adequadament.
L'element ha d'estar pintat amb una capa de protecció de pintura antioxidant, excepte si està galvanitzat.
Els cantells de les peces no han de tenir òxid adherit, rebaves, estries o irregularitats que dificultin el contacte amb l'element que s'han d'unir.
Si el perfil està galvanitzat, la col·locació de l'element no ha de produir desperfectes en el recobriment del zenc.
L'element no s'ha d'adreçar un cop col·locat definitivament.
No es permet reblir amb soldadura els forats que han estat practicats a l'estructura per a disposar cargols provisionals de muntatge.
Toleràncies d'execució:
- En obres d'edificació: Límits establerts als apartats 11.1 i 11.2 del DB-SE A i a l'annexe 16 del CODI ESTRUCTURAL.
- En obres d'enginyeria civil: Límits establerts a l'article 640.12 del PG3 i l'annexe 16 del CODI ESTRUCTURAL.
PILARS:
Si la base del pilar ha de quedar embeguda dins de formigó no necessitarà protecció de 50 mm segons el CODI ESTRUCTURAL per sota del nivell del formigó.
L'espai entre la placa de recolzament del pilar i els fonaments s'ha de reblir amb beurada de ciment, beurades especials o formigó fi.
Abans del rebliment, l'espai situat sota la placa de recolzament d'acer, ha d'estar net de líquids, gel, residus i de qualsevol material contaminant.
La quantitat de beurada utilitzada ha de ser suficient per a que aquest espai quedi completament reblert.
Segons el gruix a reblir les beurades han de ser dels següents tipus:
- Gruixos nominals inferiors a 25 mm: barreja de ciment pòrtland i aigua
- Gruixos nominals entre 25 i 50 mm: morter fluït de ciment pòrtland de dosificació no inferior a 1:1
- Gruixos nominals superiors a 50 mm: morter sec de ciment pòrtland de dosificació no inferior a 1:2 o formigó fi
Les beurades especials han de ser de baixa retracció i s'han d'utilitzar seguint les instruccions del seu fabricant.
COL·LOCACIÓ AMB CARGOLS:
S'utilitzaran cargols normalitzats d'acord a les normes recollides a la taula 85.2.b del CODI ESTRUCTURAL
Els cargols aixamfranats, cargols calibrats, perns articulats i els cargols hexagonals d'injecció s'han d'utilitzar seguint les instruccions del seu fabricant i han de complir els requisits addicionals establerts a l'article 85.2 del CODI ESTRUCTURAL.
La situació dels cargols a la unió ha de ser tal que redueixi la possibilitat de corrosió i pandeig local de les xapes, i ha de facilitar el muntatge i les inspeccions.
El diàmetre nominal mínim dels cargols ha de ser de 12 mm.
La rosca pot estar inclosa en el pla de tall, excepte en el cas que els cargols s'utilitzin com a calibrats.
Després del collat l'espiga del cargol ha de sobresortir de la rosca de la femella. Entre la superfície de recolzament de la femella i la part no roscada de l'espiga ha d'haver, com a mínim:
- En cargols pretesats: 4 filets complerts més la sortida de la rosca
- En cargols sense pretesar: 1 filet complert més la sortida de la rosca
Les superfícies dels caps de cargols i femelles han d'estar perfectament planes i netes.
En els cargols col·locats en posició vertical, la femella ha d'estar situada per sota del cap del cargol.

En els forats rodons normals i amb cargols sense pretesar no és necessari utilitzar volanderes. Si s'utilitzen han d'anar sota el cap dels cargols, han de ser aixamfranades i el xamfrà ha d'estar situat en direcció al cap del cargol.
En els cargols pretesats, les volanderes han de ser planes endurides i han d'anar col·locades de la forma següent:
- Cargols 10.9: sota el cap del cargol i de la femella
- Cargols 8.8: sota de l'element que gira
Toleràncies d'execució:
- Franquícia màxima entre superfícies adjacents:
- Si s'utilitzen cargols no pretesats: 2 mm
- Si s'utilitzen cargols pretesats: 1 mm
- Diàmetre dels forats:
- En obres d'edificació: Límits establerts a l'apartat 11.1 del DB-SE A i a l'article 93.2 del CODI ESTRUCTURAL
- En obres d'enginyeria civil: Límits establerts als apartats 640.5.1.3 i 640.5.1.4 del PG3 i a l'article 93.2 del CODI ESTRUCTURAL.
- Posició dels forats:
- En obres d'edificació: Límits establerts a l'apartat 11.1 del DB-SE A i a l'article 93.2 del CODI ESTRUCTURAL.
- En obres d'enginyeria civil: Límits establerts a l'apartat 640.5.1.1 del PG3 i a l'article 93.2 del CODI ESTRUCTURAL.
COL·LOCACIÓ AMB SOLDADURA:
El material d'aportació utilitzat ha de ser apropiat als materials a soldar i al procediment de soldadura.
Les característiques mecàniques del material d'aportació han de ser superiors a les del material base.
En acers de resistència millorada a la corrosió atmosfèrica, la resistència a la corrosió del material d'aportació ha de ser equivalent a la del material base.
El plec de prescripcions tècniques particulars definirà el sistema de protecció enfront la corrossió.
Els mètodes de protecció podran ser:
- Metalització, segons l'UNE-EN ISO 2063.
- Galvanització en calent, segons l'UNE-EN ISO 1461.
- Sistemes de pintura, segons l'UNE-EN ISO 12944.
2.- CONDICIONS DEL PROCÉS D'EXECUCIÓ
CONDICIONS GENERALS:
El constructor ha d'elaborar els plànols de taller i un programa de muntatge que han de ser aprovats per la DF abans d'iniciar els treballs en obra.
Qualsevol modificació durant els treballs ha d'aprovar-la la DF i reflectir-se posteriorment en els plànols de taller.
Els components estructurals s'han de manipular evitant que es produeixin deformacions permanents i procurant que els desperfectes superficials siguin mínims. Han d'anar protegits en els punts de subjecció.
Tot subconjunt estructural que durant les operacions de càrrega, transport, emmagatzematge i muntatge experimenti desperfectes, s'ha de reparar fins que sigui conforme.
Si durant el transport el material ha sofert desperfectes que no poden ser corregits o es preveu que després d'arreglar-los afectarà al seu treball estructural, la peça ha de ser substituïda.
Els components de l'estructura s'han d'emmagatzemar apilats sobre el terreny sense estar en contacte amb el terra i de forma que no es produeixi acumulació d'aigua.
El muntatge de l'estructura s'ha de fer d'acord amb el programa de muntatge i garantint la seguretat estructural en tot moment.
Durant les operacions de muntatge, l'estructura ha de resistir, en condicions de seguretat, les càrregues provisionals de muntatge i els efectes de les càrregues de vent.
Les traves i encastaments o subjeccions provisionals s'han de mantenir en la seva posició fins que l'avanç del muntatge permeti que puguin ser retirats de forma segura.
Les unions per a peces provisionals necessàries per al muntatge s'han de fer de forma que no debilitin l'estructura ni disminueixin la seva capacitat de servei.
La secció de l'element no ha de quedar disminuida pels sistemes de muntatges utilitzats.
Els dispositius d'ancoratge provisionals s'han d'assegurar per a evitar que s'afluixin de forma involuntària.
Durant el procés de muntatge, el constructor ha de garantir que ninguna part de l'estructura estigui deformada o sobrecarregada permanentment per l'apilament de materials estructurals o per càrregues provisionals de muntatge.
Un cop muntada una part de l'estructura, s'ha d'alinear al més aviat possible i immediatament després completar el cargolament.
No s'han de fer unions permanents fins que una part suficient de l'estructura no estigui ben alineada, anivellada, aplomada i unida provisionalment de manera que no es produeixin desplaçaments durant el muntatge o l'alineació posterior de la resta de l'estructura.
La preparació de les unions que s'hagin de realitzar a obra es farà a taller.
Els desperfectes que les operacions de magatzematge i manipulació ocasionin en l'acabat superficial de l'estructura s'han de reparar amb procediments adequats.
Es tindrà especial cura del drenatge de cobertes i façanes, així com s'evitaran zones on es pugui dipositar l'aigua de forma permanent.
Els elements de fixació i ancoratge dispossaran de protecció adient a la classe d'expossició ambiental.
Per a la reparació de superfícies galvanitzades s'han d'utilitzar productes de pintura adequats aplicats sobre àrees que agafin, com a mínim, 10 mm de galvanització intacta.
Les parts que hagin de quedar de difícil accés després del seu muntatge han de rebre el tractament de protecció després de la inspecció i acceptació de la DF i abans del muntatge.
Les estructures amb planxes i peces primes conformades en fred s'executaran considerant els requisits addicionals de l'UNE-ENV 1090-2.
Les estructures amb acers d'alt límit elàstic s'executaran considerant els requisits addicionals de l'UNE-ENV 1090-3.
Les estructures amb gelosia de secció foradada s'executaran tenint en compte els requisits addicionals de l'UNE-ENV 1090-4.
COL·LOCACIÓ AMB CARGOLS:
Els forats per als cargols s'han de fer amb perforadora mecànica. S'admet un altre procediment sempre que proporcioni un acabat equivalent.
Es permet l'execució de forats amb punxonatge sempre que es compleixin els requisits establerts a l'apartat 10.2.3 del DB-SE A en obres d'edificació o els establerts a l'apartat 640.5.1.1 del PG3 en obres d'enginyeria civil.
És recomanable que, sempre que sigui possible, es perforin d'un sol cop els forats que travessin dues o més peces.
Els forats allargats s'han de fer amb una operació de punxonatge, o amb la perforació o punxonatge de dos forats i posterior oxitall.
Després de perforar les peces i abans d'unir-les s'han d'eliminar les rebaves.
Els cargols i les femelles no s'han de soldar, a menys que així ho expliciti el plec de condicions tècniques particulars.
S'han de col·locar el nombre suficient de cargols de muntatge per assegurar la immobilitat de les peces armades i el contacte íntim de les peces d'unió.
Les femelles s'han de muntar de manera que la seva marca de designació sigui visible després del muntatge.
En els cargols sense pretesar, cada conjunt de cargol, femella i volandera(es) s'ha de collar fins arribar al "collat a tocar" sense sobretesar els cargols. En grups de cargols aquest procés s'ha de fer progressivament començant pels cargols situats al centre. Si és necessari s'han de fer cicles addicionals de collat .
Abans de començar el pretesat, els cargols pretesats d'un grup s'han de collar d'acord amb el que s'ha indicat per als cargols sense pretesar. Per a que el pretesat sigui uniforme s'han de fer cicles addicionals de collat.
S'han de retirar els conjunts de cargol pretesat, femella i volandera(es) que després de collats fins al pretesat mínim, s'afluixin.
El collat dels cargols pretesats s'ha de fer seguint un dels procediments següents:
- Mètode de la clau dinamomètrica.
- Mètode de la femella indicadora.
- Mètode convinat.
Les superfícies que han de transmetre esforços per fricció s'han de netejar d'olis amb netejadors químics. Després de la preparació i fins l'armat i cargolat s'han de protegir amb cobertes impermeables.
La zona sense revestir situada al voltant del perímetre de la unió amb cargols no s'ha de tractar fins que no s'hagi inspeccionat la unió.
COL·LOCACIÓ AMB SOLDADURA:
Els procediments autoritzats per a realitzar unions soldades són:
- Per arc elèctric manual amb elèctrode revestit
- Per arc amb fil tubular, sense protecció gasosa
- Per arc submergit amb fil/filferro
- Per arc submergit amb elèctrode nu
- Per arc amb gas inert
- Per arc amb gas actiu
- Per arc amb fil tubular, amb protecció de gas actiu
- Per arc amb fil tubular, amb protecció de gas inert
- Per arc amb elèctrode de wolfram i gas inert
- Per arc de connectors
Les soldadures s'han de fer protegides dels efectes directes del vent, de la pluja i de la neu.
A l'obra i a disposició del personal encarregat de soldar hi ha d'haver un pla de soldatge, que ha d'incloure, com a mínim, els detalls, mida i tipus de les unions, especificacions dels tipus d'electròdes i preescalfament, seqüència de soldadura, limitacions a la soldadura discontinua i comprovacions intermèdies, girs o voltes de les peces necessàries per la soldadura, detall de les fixacions provisionals, disposicions en front l'esquinçament laminar, referència al pla d'inspecció i assaigs, i tots els requeriments per al identificació de les soldadures.

Les soldadures s'han de fer per soldadors certificats per un organisme acreditat i qualificats segons l'UNE-EN 287-1.
La coordinació de les tasques de soldadura s'ha de fer per soldadors qualificats i amb experiència amb el tipus d'operació que supervisen.
Abans de començar a soldar s'ha de verificar que les superfícies i vores a soldar són adequades al procés de soldadura i que estan lliures de fissures.
Totes les superfícies a soldar s'han de netejar de qualsevol material que pugui afectar negativament la qualitat de la soldadura o perjudicar el procés de soldatge. S'han de mantenir seques i lliures de condensacions.
Els components a soldar han d'estar correctament col·locats i fixos en la seva posició mitjançant dispositius adequats o soldadures de punteig, de manera que les unions a soldar siguin accessibles i visibles per al soldador. No s'han d'introduir soldadures addicionals.
El muntatge de l'estructura s'ha de fer de manera que les dimensions finals dels components estructurals estiguin dintre de les toleràncies establertes.
Els dispositius provisionals utilitzats per al muntatge de l'estructura, s'han de retirar sense fer malbé les peces.
Les soldadures provisionals s'han d'executar seguint les especificacions generals. S'han d'eliminar totes les soldadures de punteig que no s'incorporin a les soldadures finals.
Quan el tipus de material de l'acer i/o la velocitat de refredament puguin produir un enduriment de la zona tèrmicament afectada s'ha de considerar la utilització del precalentament. Aquest s'ha d'estendre 75 mm en cada component del metall base.
No s'ha d'accelerar el refredament de les soldadures amb mitjans artificials.
Els cordons de soldadura successius no han de produir osques.
Després de fer un cordó de soldadura i abans de fer el següent, cal netejar l'escòria per mitjà d'una picola i d'un raspall.
L'execució dels diferents tipus de soldadures s'ha de fer d'acord amb els requisits establerts a l'apartat 10.3.4 del DB-SE A i l'article 94 del CODI ESTRUCTURAL per a obres d'edificació o d'acord amb l'article 640.5.2 del PG3 i l'article 94 del CODI ESTRUCTURAL per a obres d'enginyeria civil.
No s'han d'utilitzar materials de protecció que perjudiquin la qualitat de la soldadura a menys de 150 mm de la zona a soldar.
Les soldadures i el metall base adjacent no s'han de pintar sense haver eliminat prèviament l'escòria.
3.- UNITAT I CRITERI D'AMIDAMENT
BIGUES, BIGUETES, CORRETGES, ENCAVALLADES, LLINDES, PILARS, TRAVES, ELEMENTS D'ANCORATGE, ELEMENTS AUXILIARS:
kg de pes calculat segons les especificacions de la DT, d'acord amb els criteris següents:
- El pes unitari per al seu càlcul ha de ser el teòric
- Per a poder utilitzar un altre valor diferent del teòric, cal l'acceptació expressa de la DF.
Aquest criteri inclou les pèrdues de material corresponents a retalls.
4.- NORMATIVA DE COMPLIMENT OBLIGATORI
OBRES D'EDIFICACIÓ:
Real Decreto 470/2021, de 29 de junio, por el que se aprueba el Código Estructural.
Real Decreto 314/2006, de 17 de marzo, por el que se aprueba el Código Técnico de la Edificación Parte 2. Documento Básico de Acero DB-SE-A.
* UNE-ENV 1090-1:1997 Ejecución de estructuras de acero. Parte 1: Reglas generales y reglas para edificación.
OBRES D'ENGINYERIA CIVIL:
Real Decreto 470/2021, de 29 de junio, por el que se aprueba el Código Estructural.
Orden de 6 de febrero de 1976 por la que se aprueba el Pliego de Prescripciones Técnicas Generales para Obras de Carreteras y Puentes (PG-3).
5.- CONDICIONS DE CONTROL D'EXECUCIÓ I DE L'OBRA ACABADA
CONTROL D'EXECUCIÓ. OPERACIONS DE CONTROL:
Abans de l'inici de l'execució, la DF verificarà que existeix un programa de control desenvolupat pel constructor, tant per als productes com per a l'execució.
Previ al subministrament, el constructor presentarà a la DF la següent documentació:
- creditació que el procés de muntatge al taller dels elements de l'estructura posseeix distintiu de qualitat reconegut.
- Acreditació que els productes d'acer posseeixen distintiu de qualitat reconegut.
- En processos de soldadura, certificats d'homologació dels soldadors segons UNE-EN 2871 i del procés de soldadura segons UNE-EN ISO 15614-1.
La DF comprovarà que els productes d'acer subministrats pel taller a l'obra, s'acompanyen de la seva fulla de subministrament, en cas que no es pugui realitzar la traçabilitat de la mateixa, aquesta serà rebutjada.
Prèvi a l'execució es fabricaran per a cada element i cada material a tallar, com a mínim quatre provetes, per part del control extern de l'entitat de control.
Es comprovarà que les dimensions dels elements elaborats al taller son les mateixes que les dels plànols de taller , considerant-se les toleràncies al plec de condicions.
Amb anterioritat a la fabricació, el constructor proposarà la seqüència d'armat i soldadura, aquesta haurà de ser aprovada per la DF.
Es marcaran les peces amb pintura segons plànols de taller, per identificar-les durant el muntatge al taller i a l'obra.
L'autocontrol del procés de muntatge inclourà com a mínim:
-Identificació del elements.
-Situació dels eixos de simetria.
-Situació de les zones de suport contigües.
-Paral·lelisme d'ales i platabandes.
-Perpendicularitat d'ales i ànimes.
-Abonyegament, rectitud i planor d'ales i ànimes.
-Contrafletxes.
La freqüència de comprovació serà del 100% per elements principals i del 25% per a elements secundaris.
La DF comprovarà amb antelació al muntatge la correspondència entre el projecte i els elements elaborats al taller, i la documentació del subministrament.
El constructor elaborarà la documentació corresponent al muntatge, aquesta serà aprovada per la DF, i com a mínim inclourà:
-Memòria de muntatge.
-Plànols de muntatge.
-Programa d'inspecció.
Es comprovarà la conformitat de totes les operacions de muntatge, especialment:
-L'ordre de cada operació.
-Eines utilitzades.
-Qualificació del personal.
-Traçabilitat del sistema.
UNIONS SOLDADES:
Els soldadors hauran d'estar en disposició de la qualificació adient conforme a l'apartat 94.4.2 del CODI ESTRUCTURAL.
Cada soldador identificarà el seu treball amb marques personals no transferibles.
La soldadura es realitzarà segons l'apartat 94.4.1 del CODI ESTRUCTURAL, el constructor realitzarà el assajos i probes necessàries per establir el mètode de soldadura més adient.
Abans de realitzar la soldadura, es farà una inspecció de les peces a unir segons l'UNE-EN iso 17637.
Les inspeccions de les soldadures les realitzarà un inspector de soldadura de nivell 2 o persona autoritzada per la DF.
UNIONS CARGOLADES:
Es comprovaran .els parells de serratge aplicats als cargols.
En el cas de cargols pretesats es comprovarà que l'esforç aplicat és superior al mínim establert.
CONTROL D'EXECUCIÓ. CRITERIS DE PRESA DE MOSTRES:
Els controls s'han de fer segons les indicacions de la DF.
La mesura de les longituds es farà amb regla o cinta metàl·lica, d'exactitud no menor de 0,1 mm en cada metre, i no menor que 0,1 per mil en longituds majors.
La mesura de les fletxes de les barres es realitzarà per comparació entre la directriu del perfil i la línia recta definida entre les seccions extremes materialitzada amb un filferro tesat.
UNIONS SOLDADES:
La DF determinarà les soldadures que han de ser objecte d'anàlisi.
Els percentatges indicats poden ser variats, segons criteris de la DF, en funció dels resultats de la inspecció visual realitzada i dels anàlisis anteriors.
UNIONS CARGOLADES:
La DF determinarà les unions que han de ser objecte d'anàlisi.
CONTROL D'EXECUCIÓ. INTERPRETACIÓ DE RESULTATS I ACTUACIONS EN CAS D'INCOMPLIMENT:
El taller de fabricació ha de disposar d'un control dimensional adequat.
Quan es sobrepassi alguna de les toleràncies especificades en algun control, es corregirà la implantació en obra. A més a més, s'augmentarà el control, en l'apartat incomplet, fins a un 20% d'unitats. Si encara es troben irregularitats, es faran les oportunes correccions i/o rebuigs i es farà el control sobre el 100 % de les unitats amb les oportunes actuacions segons el resultat.
UNIONS SOLDADES:
La qualificació dels defectes observats en les inspeccions visuals i en les realitzades per mètodes no destructius, es farà d'acord amb les especificacions fixades al Plec de Condicions Particulars de l'obra.
CONTROL DE L'OBRA ACABADA. OPERACIONS DE CONTROL:
Inspecció visual de la unitat acabada.
En l'estructura acabada han de realitzar-se, les comprovacions i proves de servei previstes en projecte i/o ordenades per DF conjuntament amb les exigides per la normativa vigent.
UNIONS SOLDADES:
En l'estructura acabada han de realitzar-se, les comprovacions i proves de servei previstes en projecte i/o ordenades per DF conjuntament amb les exigides per la normativa vigent.
Es controlaran tots els cordons de soldadura.
Les soldadures que durant el procés de fabricació resultin inaccessibles, seran inspeccionades amb anterioritat.
A l'autocontrol de les soldadures es comprovarà com a mínim:
-Inspecció visual de tots els cordons.
-Comprovacions mitjançant assajos no destructius.

Es realitzaran els següents assajos no destructius segons la norma EN12062
-Líquids penetrants(LP) segons UNE-EN 1289.
-Partícules magnètiques(PM),segons UNE-EN 1290.
-Ultrasons(US), segons UNE-EN 1714.
-Radiografies(RX), segons UNE-EN 12517.
A tots els punt a on existeixin creuament de cordons de soldadura es realitzarà una radiografia addicional
Es realitzarà una inspecció mitjançant partícules magnètiques o líquids penetrants d'un 15% del total de la longitud de les soldadures en angle.
Es realitzarà una inspecció radiogràfica i ultrasònica de les soldadures a topar en planxes i unions en T quan aquestes siguin a topar.
Els criteris d'acceptació de les soldadures es basaran en l'UNE-EN ISO 5817.
UNIONS CARGOLADES:
La freqüència de comprovació serà del 100% per elements principals com bigues, i del 25% per a elements secundaris com rigiditzadors.
CONTROL DE L'OBRA ACABADA. CRITERIS DE PRESA DE MOSTRES:
Els controls s'han de fer segons les indicacions de la DF.
CONTROL DE L'OBRA ACABADA. INTERPRETACIÓ DE RESULTATS I ACTUACIONS EN CAS D'INCOMPLIMENT:
Correcció per part del contractista de les irregularitats observades.
UNIONS SOLDADES:
No s'acceptaran soldadures que no compleixin amb les especificacions.
No s'acceptaran unions soldades que no compleixin amb els assaigs no destructius.
No s'acceptaran soldadures realitzades per soldadors no qualificats

---

P4 ESTRUCTURES

P45 ESTRUCTURES DE FORMIGÓ

P453 FORMIGONAMENT DE BIGUES, LLINDES O CÈRCOLS

P4531- CÈRCOL DE FORMIGÓ ARMAT

1.- DEFINICIÓ I CONDICIONS DE LES PARTIDES D'OBRA EXECUTADES
Formació d'elements estructurals de formigó armat. La partida inclou totes les operacions de muntatge i desmuntatge de l'encofrat.
S'han considerat les unitats d'obra següents:
- Cèrcol de formigó armat
L'execució de la unitat d'obra inclou les operacions següents:
- Neteja i preparació del pla de recolzament
- Muntatge i col·locació dels elements de l'encofrat i el seu apuntalament
- Aplomat i anivellament de l'encofrat
- Pintat de les superfícies interiors de l'encofrat amb un producte desencofrant
- Tapat dels junts entre peces de l'encofrat
- Marcat de les línies de replanteig dels cassetons o eixos de les armadures en el cas de sostres i lloses
- Col·locació dels cassetons o de l'alleugeridor en el cas de sostres
- Alineació dels cassetons segons l'amplària dels nervis en el cas de sostres
- Tallat i doblegat de l'armadura
- Neteja de les armadures
- Neteja del fons de l'encofrat
- Col·locació dels separadors
- Muntatge i col·locació de l'armadura
- Subjecció dels elements que formen l'armadura
- Subjecció de l'armadura a l'encofrat
- Humectació de l'encofrat
- Abocada del formigó
- Compactació del formigó mitjançant vibratge
- Reglejat i anivellament de la cara superior del formigó en el cas del sostres i lloses
- Cura del formigó
- Retirada dels apuntalaments i dels encofrats i entrada en càrrega segons el pla previst
- Protecció de l'element front a qualsevol acció mecànica no prevista en el càlcul
- Desmuntatge i retirada de l'encofrat i de tot el material auxiliar, un cop l'element estructural estigui en disposició de suportar els esforços
CONDICIONS GENERALS:
L'element acabat ha de tenir una superfície uniforme, sense irregularitats.
Si la superfície ha de quedar vista ha de tenir, a més, una coloració uniforme sense regalims, taques, o elements adherits.
La superfície de formigó no ha de tenir defectes significatius (cocons, nius de grava, etc.) que puguin afectar la durabilitat del element.
No s'admeten les rebaves, les discontinuïtats en el formigonament, les superfícies deteriorades, els guerxaments, les esquerdes, les armadures visibles ni d'altres defectes que perjudiquin el seu comportament a l'obra o el seu aspecte exterior.
La DF comprovarà l'absència de defectes significatius en la superfície de formigó. En cas de considerar els defectes inadmissibles d'acord amb el projecte la DF valorarà la reparació.
No s'han de reblir els cocons o defectes que es puguin apreciar al formigó al desencofrar, sense l'autorització de la DF.
Els filferros i ancoratges de l'encofrat que hagin quedat fixats al formigó s'han de tallar al ras del parament.
En la zona de solapament s'ha de disposar armadures transversals amb secció igual o superior a la secció de la barra solapada més gran.
Fissuració màxima en funció de l'exposició ambiental definida a l'article 27.2 del CODI ESTRUCTURAL:
- Elements formigó armat:
- En classe d'exposició X0, X1: <= 0,4 mm
- En classe d'exposició XC2, XC3, XF1, XF3, XC4: <= 0,3 mm
- En classe d'exposició XS1, XS2, XD1, XD2, XD3, XF2, XF4, XA1: <= 0,2 mm
- En classe d'exposició XS3, XA2, XA3: <= 0,1 mm
- Elements formigó pretensat:
- En classe d'exposició X0, X1: <= 0,2 mm
- En classe d'exposició XC2, XC3, XF1, XF3, XC4: <= 0,2 mm
Vibracions: Ha de complir l'especificat en l'apartat 4.3.4 del DB-HE
Toleràncies d'execució:
- Verticalitat de línies i superfícies (H alçària del punt considerat):
- H <= 6 m: ± 24 mm
- 6 m < H <= 30 m: ± 4H, ± 50 mm
- H >= 30 m: ± 5H/3, ± 150 mm
- Desviacions laterals:
- Peces: ± 24 mm
- Junts: ± 16 mm
- Nivell cara inferior de peces (abans de retirar puntals): ± 20 mm
- Secció transversal (D: dimensió considerada):
- D <= 30 cm: + 10 mm, - 8 mm
- 30 cm < D <= 100 cm: + 12 mm, - 10 mm
- 100 cm < D: + 24 mm, - 20 mm
- Planor:
- Formigó vist: ± 5 mm/m, ± 0,5% de la dimensió
- Per a revestir: ± 15 mm/m
Les toleràncies d'execució han de complir l'especificat en l'article 5 de l'annex 14 del CODI ESTRUCTURAL.
- Gruix de la capa de compressió: + 10 mm, - 6 mm
2.- CONDICIONS DEL PROCÉS D'EXECUCIÓ
L'ordre d'execució de les feines ha de ser l'indicat en el primer apartat, on s'enumeren les operacions incloses a la unitat d'obra.
Cadascuna de les operacions que configuren la unitat d'obra ha de complir el seu plec de condicions.
Després d'executar cadascuna de les operacions que configuren la unitat d'obra, i abans de fer una operació que oculti el resultat d'aquesta, s'ha de permetre que la DF verifiqui que es compleix el plec de condicions de l'operació.
Abans de formigonar, s'ha d'humitejar l'encofrat i s'ha de comprovar la situació relativa de les armadures, el nivell, l'aplomat i la solidesa del conjunt.
No es procedirà al formigonat fins que la DF doni el vist-i-plau havent revisat armadures col·locades en posició definitiva.
No s'han de transmetre a l'encofrat vibracions de motors.
Quan entre la realització de l'encofrat i el formigonament passin més de tres mesos, s'ha de fer una revisió total de l'encofrat, abans de formigonar.
Per al control del temps de desencofrat, s'han d'anotar a l'obra les temperatures màximes i mínimes diàries mentre durin els treballs d'encofrat i desencofrat, així com la data en què s'ha formigonat cada element.
En èpoques de pluges fortes s'ha de protegir el fons de l'encofrat amb lones impermeabilitzades o plàstics.
La col·locació dels cassetons s'ha de fer tenint cura que no rebin cops que puguin fer-los malbé.
No es col·locarà en obra capes o tongades de formigó amb un gruix superior al que permeti una

compactació completa de la massa
L'estesa del formigó ha d'iniciar-se als extrems i avançar amb tota l'alçària de l'element.
Un cop reblert l'element no s'ha de corregir el seu anivellament.
Durant l'adormiment i primer període d'enduriment del formigó cal assegurar el manteniment de la humitat de l'element de formigó mitjançant el curat adequat i d'acord el CODI ESTRUCTURAL.
Durant l'adormiment s'han d'evitar sobrecàrregues i vibracions que puguin provocar la fissuració de l'element.
3.- UNITAT I CRITERI D'AMIDAMENT
PILARS, MURS, BIGUES I CÈRCOLS
m3 de volum executat segons les especificacions de la DT.
4.- NORMATIVA DE COMPLIMENT OBLIGATORI
Real Decreto 470/2021, de 29 de junio, por el que se aprueba el Código Estructural.

P4 ESTRUCTURES

P45 ESTRUCTURES DE FORMIGÓ

P453 FORMIGONAMENT DE BIGUES, LLINDES O CÈRCOLS

P4531- CÈRCOL DE FORMIGÓ ARMAT

P4531-1

1.- DEFINICIÓ I CONDICIONS DE LES PARTIDES D'OBRA EXECUTADES
Formació d'elements estructurals de formigó armat. La partida inclou totes les operacions de muntatge i desmuntatge de l'encofrat.
S'han considerat les unitats d'obra següents:
- Cèrcol de formigó armat
L'execució de la unitat d'obra inclou les operacions següents:
- Neteja i preparació del pla de recolzament
- Muntatge i col·locació dels elements de l'encofrat i el seu apuntalament
- Aplomat i anivellament de l'encofrat
- Pintat de les superfícies interiors de l'encofrat amb un producte desencofrant
- Tapat dels junts entre peces de l'encofrat
- Marcat de les línies de replanteig dels cassetons o eixos de les armadures en el cas de sostres i lloses
- Col·locació dels cassetons o de l'alleugeridor en el cas de sostres
- Alineació dels cassetons segons l'amplària dels nervis en el cas de sostres
- Tallat i doblegat de l'armadura
- Neteja de les armadures
- Neteja del fons de l'encofrat
- Col·locació dels separadors
- Muntatge i col·locació de l'armadura
- Subjecció dels elements que formen l'armadura
- Subjecció de l'armadura a l'encofrat
- Humectació de l'encofrat
- Abocada del formigó
- Compactació del formigó mitjançant vibratge
- Reglejat i anivellament de la cara superior del formigó en el cas del sostres i lloses
- Cura del formigó
- Retirada dels apuntalaments i dels encofrats i entrada en càrrega segons el pla previst
- Protecció de l'element front a qualsevol acció mecànica no prevista en el càlcul
- Desmuntatge i retirada de l'encofrat i de tot el material auxiliar, un cop l'element estructural estigui en disposició de suportar els esforços
CONDICIONS GENERALS:
L'element acabat ha de tenir una superfície uniforme, sense irregularitats.
Si la superfície ha de quedar vista ha de tenir, a més, una coloració uniforme sense regalims, taques, o elements adherits.
La superfície de formigó no ha de tenir defectes significatius (cocons, nius de grava, etc.) que puguin afectar la durabilitat del element.
No s'admeten les rebaves, les discontinuïtats en el formigonament, les superfícies deteriorades, els guerxaments, les esquerdes, les armadures visibles ni d'altres defectes que perjudiquin el seu comportament a l'obra o el seu aspecte exterior.
La DF comprovarà l'absència de defectes significatius en la superfície de formigó. En cas de considerar els defectes inadmissibles d'acord amb el projecte la DF valorarà la reparació.
No s'han de reblir els cocons o defectes que es puguin apreciar al formigó al desencofrar, sense l'autorització de la DF.
Els filferros i ancoratges de l'encofrat que hagin quedat fixats al formigó s'han de tallar al ras del parament.
En la zona de solapament s'ha de disposar armadures transversals amb secció igual o superior a la secció de la barra solapada més gran.
Fissuració màxima en funció de l'exposició ambiental definida a l'article 27.2 del CODI ESTRUCTURAL:
- Elements formigó armat:
- En classe d'exposició X0, X1: <= 0,4 mm
- En classe d'exposició XC2, XC3, XF1, XF3, XC4: <= 0,3 mm
- En classe d'exposició XS1, XS2, XD1, XD2, XD3, XF2, XF4, XA1: <= 0,2 mm
- En classe d'exposició XS3, XA2, XA3: <= 0,1 mm
- Elements formigó pretensat:
- En classe d'exposició X0, X1: <= 0,2 mm
- En classe d'exposició XC2, XC3, XF1, XF3, XC4: <= 0,2 mm
Vibracions: Ha de complir l'especificat en l'apartat 4.3.4 del DB-HE
Toleràncies d'execució:
- Verticalitat de línies i superfícies (H alçària del punt considerat):
- H <= 6 m: ± 24 mm
- 6 m < H <= 30 m: ± 4H, ± 50 mm
- H >= 30 m: ± 5H/3, ± 150 mm
- Desviacions laterals:
- Peces: ± 24 mm
- Junts: ± 16 mm
- Nivell cara inferior de peces (abans de retirar puntals): ± 20 mm
- Secció transversal (D: dimensió considerada):
- D <= 30 cm: + 10 mm, - 8 mm
- 30 cm < D <= 100 cm: + 12 mm, - 10 mm
- 100 cm < D: + 24 mm, - 20 mm
- Planor:
- Formigó vist: ± 5 mm/m, ± 0,5% de la dimensió
- Per a revestir: ± 15 mm/m
Les toleràncies d'execució han de complir l'especificat en l'article 5 de l'annex 14 del CODI ESTRUCTURAL.
- Gruix de la capa de compressió: + 10 mm, - 6 mm
2.- CONDICIONS DEL PROCÉS D'EXECUCIÓ
L'ordre d'execució de les feines ha de ser l'indicat en el primer apartat, on s'enumeren les operacions incloses a la unitat d'obra.
Cadascuna de les operacions que configuren la unitat d'obra ha de complir el seu plec de condicions.
Després d'executar cadascuna de les operacions que configuren la unitat d'obra, i abans de fer una operació que oculti el resultat d'aquesta, s'ha de permetre que la DF verifiqui que es compleix el plec de condicions de l'operació.
Abans de formigonar, s'ha d'humitejar l'encofrat i s'ha de comprovar la situació relativa de les armadures, el nivell, l'aplomat i la solidesa del conjunt.
No es procedirà al formigonat fins que la DF doni el vist-i-plau havent revisat armadures col·locades en posició definitiva.
No s'han de transmetre a l'encofrat vibracions de motors.
Quan entre la realització de l'encofrat i el formigonament passin més de tres mesos, s'ha de fer una revisió total de l'encofrat, abans de formigonar.
Per al control del temps de desencofrat, s'han d'anotar a l'obra les temperatures màximes i mínimes diàries mentre durin els treballs d'encofrat i desencofrat, així com la data en què s'ha formigonat cada element.
En èpoques de pluges fortes s'ha de protegir el fons de l'encofrat amb lones impermeabilitzades o plàstics.
La col·locació dels cassetons s'ha de fer tenint cura que no rebin cops que puguin fer-los malbé.
No es col·locarà en obra capes o tongades de formigó amb un gruix superior al que permeti una compactació completa de la massa
L'estesa del formigó ha d'iniciar-se als extrems i avançar amb tota l'alçària de l'element.
Un cop reblert l'element no s'ha de corregir el seu anivellament.
Durant l'adormiment i primer període d'enduriment del formigó cal assegurar el manteniment de la humitat de l'element de formigó mitjançant el curat adequat i d'acord el CODI ESTRUCTURAL.
Durant l'adormiment s'han d'evitar sobrecàrregues i vibracions que puguin provocar la fissuració de l'element.
3.- UNITAT I CRITERI D'AMIDAMENT
PILARS, MURS, BIGUES I CÈRCOLS

m3 de volum executat segons les especificacions de la DT.
4.- NORMATIVA DE COMPLIMENT OBLIGATORI
Real Decreto 470/2021, de 29 de junio, por el que se aprueba el Código Estructural.

P4 ESTRUCTURES

P45 ESTRUCTURES DE FORMIGÓ

P453 FORMIGONAMENT DE BIGUES, LLINDES O CÈRCOLS

P4534- FORMIGONAMENT DE CÈRCOLS

1.- DEFINICIÓ I CONDICIONS DE LES PARTIDES D'OBRA EXECUTADES
Formigonament d'estructures i elements estructurals, amb formigó en massa, armat, per a pretensar, formigó autocompactant i formigó lleuger, de central o elaborat a l'obra en planta dosificadora, que compleixi les prescripcions del CODI ESTRUCTURAL, abocat directament des de camió, amb bomba o amb cubilot, i operacions auxiliars relacionades amb el formigonament i la cura del formigó.
S'han considerat els elements a formigonar següents:
- Cèrcols
L'execució de la unitat d'obra inclou les operacions següents:
Formigonament:
- Preparació de la zona de treball
- Humectació de l'encofrat
- Abocada del formigó
- Compactació del formigó mitjançant vibratge, en el seu cas
- Curat del formigó
CONDICIONS GENERALS:
En l'execució de l'element s'han de complir les prescripcions establertes en la normativa aplicable, en especial les que fan referència a la durabilitat del formigó i les armadures (article 43 del CODI ESTRUCTURAL) en funció de les classes d'exposició.
El formigó estructural ha de fabricar-se en centrals específiques
En cap cas es tolerarà la col·locació en obra de masses que acusin principi d'adormiment.
El formigó col·locat no ha de tenir disgregacions o buits a la massa.
Després del formigonament les armadures han de mantenir la posició prevista a la DT.
La secció de l'element no ha de quedar disminuïda en cap punt per la introducció d'elements de l'encofrat ni d'altres.
L'element acabat ha de tenir una superfície uniforme, sense irregularitats.
Si la superfície ha de quedar vista ha de tenir, a més, una coloració uniforme sense regalims, taques, o elements adherits.
La resistència característica del formigó es comprovarà d'acord amb l'article 57 del capítol 13 del CODI ESTRUCTURAL.
Les toleràncies en el recobriment i la posició de les armadures han de complir l'especificat a l'UNE 36831.
No s'accepten toleràncies en el replanteig d'eixos en l'execució de fonaments de mitgeres, buits d'ascensor, passos d'instal·lacions, etc., fora que ho autoritzi explícitament la DF.
FORMIGONAMENT D'ESTRUCTURES:
Toleràncies d'execució:
- Verticalitat de línies i superfícies (H alçària del punt considerat):
- H <= 6 m: ± 24 mm
- 6 m < H <= 30 m: ± 4H, ± 50 mm
- H >= 30 m: ± 5H/3, ± 150 mm
- Verticalitat, arestes exteriors i junts de dilatació vistos (H alçària del punt considerat):
- H <= 6 m: ± 12 mm
- 6 m < H <= 30 m: ± 2H, ± 24 mm
- H >= 30 m: ± 4H/5, ± 80 mm
- Desviacions laterals:
- Peces: ± 24 mm
- Junts: ± 16 mm
- Nivell cara inferior de peces (abans de retirar puntals): ± 20 mm
- Secció transversal (D: dimensió considerada):
- D <= 30 cm: + 10 mm, - 8 mm
- 30 cm < D <= 100 cm: + 12 mm, - 10 mm
- 100 cm < D: + 24 mm, - 20 mm
- Desviació de la cara encofrada respecte el pla teòric:
- Arestes exteriors pilars vistos i junts en formigó vist: ± 6 mm/3 m
- Resta d'elements: ± 10 mm
Les toleràncies han de complir l'especificat en l'article 5 de l'annex 14 del CODI ESTRUCTURAL.
Les toleràncies d'execució han de complir l'especificat en el punt 5 de l'annex 14 del CODI ESTRUCTURAL.
2.- CONDICIONS DEL PROCÉS D'EXECUCIÓ
FORMIGONAMENT:
Si la superfície sobre la que s'ha de formigonar ha sofert gelada, s'ha d'eliminar prèviament la part afectada.
La temperatura dels elements on s'aboca el formigó ha de ser superior als 0°C.
El formigó s'ha de posar a l'obra abans que comenci l'adormiment, i a una temperatura >= 5°C.
La temperatura per a formigonar ha d'estar entre 5°C i 40°C. El formigonament s'ha de suspendre quan es prevegi que durant les 48 h següents la temperatura pot ser inferior a 0°C. Fora d'aquests límits, el formigonament requereix precaucions explícites i l'autorització de la DF En aquest cas, s'han de fer provetes amb les mateixes condicions de l'obra, per a poder verificar la resistència realment assolida.
Si l'encofrat és de fusta, ha de tenir la humitat necessària per tal que no absorbeixi l'aigua del formigó.
No s'admet l'alumini en motlles que hagin d'estar en contacte amb el formigó.
Segons el capítol 11 article 48.3 del CODI ESTRUCTURAL, s'admet l'alumini en motlles que hagin d'estar en contacte amb el formigó sempre que pugui facilitar-se a la DF un certificat, elaborat per una entitat de control i signat per una persona física, que els panells emprats han estat sotmesos amb anterioritat a un tractament de protecció superficial que evitar la reacció amb els álcalis del ciment.
No es procedirà al formigonat fins que la DF doni el vist-i-plau havent revisat armadures col·locades en posició definitiva.
La DF comprovarà l'absència de defectes significatius en la superfície de formigó. En cas de considerar els defectes inadmissibles d'acord amb el projecte la DF valorarà la reparació.
No es col·locarà en obra capes o tongades de formigó amb un gruix superior al que permeti una compactació completa de la massa
Si l'abocada del formigó es fa amb bomba, la DF ha d'aprovar la instal·lació de bombeig prèviament al formigonament.
No pot transcórrer més d'1,5 hora des de la fabricació del formigó fins el formigonament, a menys que la DF ho cregui convenient per aplicar medis que retardin l'adormiment.
No s'han de posar en contacte formigons fabricats amb tipus de ciments incompatibles entre ells.
L'abocada s'ha de fer des d'una alçària petita i sense que es produeixin disgregacions.
La compactació del formigó es realitzarà mitjançant processos adequats a la consistència de la mescla i de manera que s'eliminin forats i s'eviti la segregació.
S'ha de garantir que durant l'abocat i compactat del formigó no es produeixen desplaçaments de l'armadura.
La velocitat de formigonament ha de ser suficient per assegurar que l'aire no quedi agafat i assenti el formigó.
El formigonament s'ha de suspendre en cas de pluja o de vent fort. Eventualment, la continuació dels treballs, en la forma que es proposi, ha de ser aprovada per la DF.
En cap cas s'ha d'aturar el formigonament si no s'ha arribat a un junt adequat.
Els junts de formigonament han de ser aprovats per la DF abans del formigonat del junt.
En tornar a iniciar el formigonament del junt s'ha de retirar la capa superficial de morter, deixant els granulats al descobert i el junt net. Per a fer-ho no s'han d'utilitzar productes corrosius.
Abans de formigonar el junt s'ha d'humitejar, evitant que es facin tolls d'aigua en el junt.
Es poden utilitzar productes específics (com les resines epoxi) per a l'execució de junts sempre que es justifiqui i es supervisi per la DF.
Un cop reblert l'element no s'ha de corregir el seu aplomat, ni el seu anivellament.
Durant l'adormiment i primer període d'enduriment del formigó cal assegurar el manteniment de la humitat de l'element de formigó mitjançant el curat adequat.
Durant l'adormiment s'han d'evitar sobrecàrregues i vibracions que puguin provocar la fissuració de l'element.
FORMIGÓ ESTRUCTURAL:
La compactació s'ha de realitzar per vibratge. El gruix màxim de la tongada depèn del vibrador utilitzat. S'ha de vibrar fins que s'aconsegueixi una massa compacta i sense que es produeixin disgregacions.
El vibratge ha de fer-se més intens a les zones d'alta densitat d'armadures, a les cantonades i als paraments.
3.- UNITAT I CRITERI D'AMIDAMENT
FORMIGONAMENT:
m3 de volum amidat segons les especificacions de la DT, amb aquelles modificacions i singularitats acceptades prèviament i expressament per la DF.

4.- NORMATIVA DE COMPLIMENT OBLIGATORI
Real Decreto 470/2021, de 29 de junio, por el que se aprueba el Código Estructural.
5.- CONDICIONS DE CONTROL D'EXECUCIÓ I DE L'OBRA ACABADA
CONTROL D'EXECUCIÓ. OPERACIONS DE CONTROL:
Els punts de control més destacables són els següents:
- Aprovació del pla de formigonat presentat pel contractista.
- Inspecció visual de totes les excavacions abans de la col·locació de les armadures, amb observació de l'estat de neteja i entrada d'aigua en tot el recinte.
- Presa de coordenades i cotes de totes les unitats d'obra abans del formigonat.
- Observació de la superfície sobre la que s'ha d'estendre el formigó i de les condicions d'encofrat. Mesura de les dimensions de totes les unitats estructurals d'obra, entre els encofrats, abans de formigonar.
- Verificació de la correcte disposició de l'armat i de les mesures constructives per tal d'evitar moviments de la ferralla durant el formigonat.
- Inspecció del procés de formigonat amb control, entre d'altres aspectes, de la temperatura i condicions ambientals.
- Control del desencofrat i del procés i condicions de curat.
- Presa de coordenades i cotes dels punts que hagin de rebre prefabricats, després del formigonat.
CONTROL D'EXECUCIÓ. CRITERIS DE PRESA DE MOSTRES:
Els controls s'han de realitzar segons les indicacions de la DF, i el contingut del capítol 12 article 55 del CODI ESTRUCTURAL.
CONTROL D'EXECUCIÓ. INTERPRETACIÓ DE RESULTATS I ACTUACIONS EN CAS D'INCOMPLIMENT:
No es podrà iniciar el formigonat d'un element sense la corresponent aprovació de la DF.
CONTROL DE L'OBRA ACABADA. OPERACIONS DE CONTROL:
Els punts de control més destacables són els següents:
Inspecció visual de la unitat finalitzada i control de les condicions geomètriques d'acabat, segons el capítol 5 de l'annex 14 del CODI ESTRUCTURAL.
- Assaigs d'informació complementària.
De les estructures projectades i construïdes en les que els materials i l'execució hagin assolit la qualitat prevista, comprovada mitjançant els controls preceptius, sols necessiten sotmetre's a assaigs d'informació i en particular a proves de càrrega, les incloses en els següents supòsits:
- Quan així ho disposi les Instruccions, reglaments específics d'un tipus d'estructura o el plec de prescripcions tècniques particulars.
- Quan degut a caràcter particular de l'estructura convingui comprovar que la mateixa reuneix certes condicions específiques. En aquest cas el plec de prescripcions tècniques particulars establirà els assaigs oportuns que s'han de realitzar, indicant amb tota precisió la forma de realitzar-los i la manera d'interpretar els resultats.
- Quan a judici de la Direcció Facultativa existeixin dubtes raonables sobre la seguretat, funcionalitat o durabilitat de l'estructura.
CONTROL DE L'OBRA ACABADA. CRITERIS DE PRESA DE MOSTRES:
Els controls s'han de realitzar segons les indicacions de la DF, i el contingut del capítol 12 article 55 del CODI ESTRUCTURAL.
CONTROL DE L'OBRA ACABADA. INTERPRETACIÓ DE RESULTATS I ACTUACIONS EN CAS D'INCOMPLIMENT:
Si s'aprecien deficiències importants en l'element construït, la DF podrà encarregar assaigs d'informació complementaria (testimonis, ultrasons, escleròmetre) sobre el formigó endurit, per tal de tenir coneixement de les condicions de resistència assolides o altres característiques de l'element formigonat.

P4 ESTRUCTURES

P45 ESTRUCTURES DE FORMIGÓ

P459 FORMIGONAMENT DE SOSTRES

P4595- FORMIGONAMENT DE SOSTRES NERVATS RETICULARS

0.- ELEMENTS QUE CONTEMPLA EL PLEC

P4595-JZYO.

1.- DEFINICIÓ I CONDICIONS DE LES PARTIDES D'OBRA EXECUTADES
Formigonament d'estructures i elements estructurals, amb formigó en massa, armat, per a pretensar, formigó autocompactant i formigó lleuger, de central o elaborat a l'obra en planta dosificadora, que compleixi les prescripcions del CODI ESTRUCTURAL, abocat directament des de camió, amb bomba o amb cubilot, i operacions auxiliars relacionades amb el formigonament i la cura del formigó.
S'han considerat els elements a formigonar següents:
- Sostres nervats reticulars
L'execució de la unitat d'obra inclou les operacions següents:
Formigonament:
- Preparació de la zona de treball
- Humectació de l'encofrat
- Abocada del formigó
- Compactació del formigó mitjançant vibratge, en el seu cas
- Curat del formigó
CONDICIONS GENERALS:
En l'execució de l'element s'han de complir les prescripcions establertes en la normativa aplicable, en especial les que fan referència a la durabilitat del formigó i les armadures (article 43 del CODI ESTRUCTURAL) en funció de les classes d'exposició.
El formigó estructural ha de fabricar-se en centrals específiques
En cap cas es tolerarà la col·locació en obra de masses que acusin principi d'adormiment.
El formigó col·locat no ha de tenir disgregacions o buits a la massa.
Després del formigonament les armadures han de mantenir la posició prevista a la DT.
La secció de l'element no ha de quedar disminuïda en cap punt per la introducció d'elements de l'encofrat ni d'altres.
L'element acabat ha de tenir una superfície uniforme, sense irregularitats.
Si la superfície ha de quedar vista ha de tenir, a més, una coloració uniforme sense regalims, taques, o elements adherits.
La resistència característica del formigó es comprovarà d'acord amb l'article 57 del capítol 13 del CODI ESTRUCTURAL.
Les toleràncies en el recobriment i la posició de les armadures han de complir l'especificat a l'UNE 36831.
No s'accepten toleràncies en el replanteig d'eixos en l'execució de fonaments de mitgeres, buits d'ascensor, passos d'instal·lacions, etc., fora que ho autoritzi explícitament la DF.
FORMIGONAMENT D'ESTRUCTURES:
Toleràncies d'execució:
- Nivell cara inferior de peces (abans de retirar puntals): ± 20 mm
- Secció transversal (D: dimensió considerada):
- D <= 30 cm: + 10 mm, - 8 mm
- 30 cm < D <= 100 cm: + 12 mm, - 10 mm
- 100 cm < D: + 24 mm, - 20 mm
- Desviació de la cara encofrada respecte el pla teòric:
- Arestes exteriors pilars vistos i junts en formigó vist: ± 6 mm/3 m
- Resta d'elements: ± 10 mm
Les toleràncies han de complir l'especificat en l'article 5 de l'annex 14 del CODI ESTRUCTURAL.
SOSTRES NERVATS RETICULARS:
Gruix capa superior : >= 5 cm i haurà de portar armat de repartiment en malla
Separació entre eixos de nervis < 100cm
Toleràncies d'execució:
- Planor mesurada amb regla de 3 m abans de retirar els puntals:
- Acabat reglejat mecànic: ± 12 mm/3 m
- Acabat mestrejat amb regla: ± 8 mm/3 m
- Acabat llis: ± 5 mm/3 m
- Acabat molt llis: ± 3 mm/3 m
- Gruix de la capa de compressió: + 10 mm, - 6 mm
Les toleràncies d'execució han de complir l'especificat en el punt 5 de l'annex 14 del CODI ESTRUCTURAL.
2.- CONDICIONS DEL PROCÉS D'EXECUCIÓ
FORMIGONAMENT:
Si la superfície sobre la que s'ha de formigonar ha sofert gelada, s'ha d'eliminar prèviament la part afectada.
La temperatura dels elements on s'aboca el formigó ha de ser superior als 0°C.
El formigó s'ha de posar a l'obra abans que comenci l'adormiment, i a una temperatura >= 5°C.
La temperatura per a formigonar ha d'estar entre 5°C i 40°C. El formigonament s'ha de suspendre quan es prevegi que durant les 48 h següents la temperatura pot ser inferior a 0°C. Fora d'aquests límits, el formigonament requereix precaucions explícites i l'autorització de la DF En aquest cas, s'han de fer provetes amb les mateixes condicions de l'obra, per a poder verificar la resistència realment assolida.
Si l'encofrat és de fusta, ha de tenir la humitat necessària per tal que no absorbeixi l'aigua del formigó.

No s'admet l'alumini en motlles que hagin d'estar en contacte amb el formigó.
Segons el capítol 11 article 48.3 del CODI ESTRUCTURAL, s'admet l'alumini en motlles que hagin d'estar en contacte amb el formigó sempre que pugui facilitar-se a la DF un certificat, elaborat per una entitat de control i signat per una persona física, que els panells emprats han estat sotmesos amb anterioritat a un tractament de protecció superficial que evitar la reacció amb els álcalis del ciment.
No es procedirà al formigonat fins que la DF doni el vist-i-plau havent revisat armadures col·locades en posició definitiva.
La DF comprovarà l'absència de defectes significatius en la superfície de formigó. En cas de considerar els defectes inadmissibles d'acord amb el projecte la DF valorarà la reparació.
No es col·locarà en obra capes o tongades de formigó amb un gruix superior al que permeti una compactació completa de la massa
Si l'abocada del formigó es fa amb bomba, la DF ha d'aprovar la instal·lació de bombeig prèviament al formigonament.
No pot transcórrer més d'1,5 hora des de la fabricació del formigó fins el formigonament, a menys que la DF ho cregui convenient per aplicar medis que retardin l'adormiment.
No s'han de posar en contacte formigons fabricats amb tipus de ciments incompatibles entre ells.
L'abocada s'ha de fer des d'una alçària petita i sense que es produeixin disgregacions.
La compactació del formigó es realitzarà mitjançant processos adequats a la consistència de la mescla i de manera que s'eliminin forats i s'eviti la segregació.
S'ha de garantir que durant l'abocat i compactat del formigó no es produeixen desplaçaments de l'armadura.
La velocitat de formigonament ha de ser suficient per assegurar que l'aire no quedi agafat i assenti el formigó.
El formigonament s'ha de suspendre en cas de pluja o de vent fort. Eventualment, la continuació dels treballs, en la forma que es proposi, ha de ser aprovada per la DF.
En cap cas s'ha d'aturar el formigonament si no s'ha arribat a un junt adequat.
Els junts de formigonament han de ser aprovats per la DF abans del formigonat del junt.
En tornar a iniciar el formigonament del junt s'ha de retirar la capa superficial de morter, deixant els granulats al descobert i el junt net. Per a fer-ho no s'han d'utilitzar productes corrosius.
Abans de formigonar el junt s'ha d'humitejar, evitant que es facin tolls d'aigua en el junt.
Es poden utilitzar productes específics (com les resines epoxi) per a l'execució de junts sempre que es justifiqui i es supervisi per la DF.
Un cop reblert l'element no s'ha de corregir el seu aplomat, ni el seu anivellament.
Durant l'adormiment i primer període d'enduriment del formigó cal assegurar el manteniment de la humitat de l'element de formigó mitjançant el curat adequat.
Durant l'adormiment s'han d'evitar sobrecàrregues i vibracions que puguin provocar la fissuració de l'element.
FORMIGÓ ESTRUCTURAL:
La compactació s'ha de realitzar per vibratge. El gruix màxim de la tongada depèn del vibrador utilitzat. S'ha de vibrar fins que s'aconsegueixi una massa compacta i sense que es produeixin disgregacions.
El vibratge ha de fer-se més intens a les zones d'alta densitat d'armadures, a les cantonades i als paraments.
SOSTRES D'ELEMENTS RESISTENTS INDUSTRIALITZATS:
Les peces entre bigues o nervis, han de tenir la humitat necessària per tal que no absorbeixin l'aigua del formigó.
Les superfícies de peces de formigó prefabricades han d'estar ben humitejades en el moment del formigonat
En cas d'emprar-se peces ceràmiques s'ha de regar generosament.
L'estesa del formigó ha d'iniciar-se als extrems i avançar amb tota l'alçària de l'element.
El formigonament dels nervis i de la capa de compressió dels sostres s'ha de realitzar simultàniament.
S'ha de fer des d'una alçària inferior a 1 m i en el sentit dels nervis, sense que es produeixin disgregacions. S'ha d'evitar la desorganització de les armadures, de les malles i d'altres elements del sostre.
En el formigonat de lloses alveolars s'ha de compactar el formigó de junts amb un vibrador que pugui penetrar en l'ample d'aquests, excepte s'utilitza formigó autocompactant.
3.- UNITAT I CRITERI D'AMIDAMENT
FORMIGONAMENT:
m3 de volum amidat segons les especificacions de la DT, amb aquelles modificacions i singularitats acceptades prèviament i expressament per la DF.
4.- NORMATIVA DE COMPLIMENT OBLIGATORI
Real Decreto 470/2021, de 29 de junio, por el que se aprueba el Código Estructural.
5.- CONDICIONS DE CONTROL D'EXECUCIÓ I DE L'OBRA ACABADA
CONTROL D'EXECUCIÓ. OPERACIONS DE CONTROL:
Els punts de control més destacables són els següents:
- Aprovació del pla de formigonat presentat pel contractista.
- Inspecció visual de totes les excavacions abans de la col·locació de les armadures, amb observació de l'estat de neteja i entrada d'aigua en tot el recinte.
- Presa de coordenades i cotes de totes les unitats d'obra abans del formigonat.
- Observació de la superfície sobre la que s'ha d'estendre el formigó i de les condicions d'encofrat. Mesura de les dimensions de totes les unitats estructurals d'obra, entre els encofrats, abans de formigonar.
- Verificació de la correcte disposició de l'armat i de les mesures constructives per tal d'evitar moviments de la ferralla durant el formigonat.
- Inspecció del procés de formigonat amb control, entre d'altres aspectes, de la temperatura i condicions ambientals.
- Control del desencofrat i del procés i condicions de curat.
- Presa de coordenades i cotes dels punts que hagin de rebre prefabricats, després del formigonat.
CONTROL D'EXECUCIÓ. CRITERIS DE PRESA DE MOSTRES:
Els controls s'han de realitzar segons les indicacions de la DF, i el contingut del capítol 12 article 55 del CODI ESTRUCTURAL.
CONTROL D'EXECUCIÓ. INTERPRETACIÓ DE RESULTATS I ACTUACIONS EN CAS D'INCOMPLIMENT:
No es podrà iniciar el formigonat d'un element sense la corresponent aprovació de la DF.
CONTROL DE L'OBRA ACABADA. OPERACIONS DE CONTROL:
Els punts de control més destacables són els següents:
Inspecció visual de la unitat finalitzada i control de les condicions geomètriques d'acabat, segons el capítol 5 de l'annex 14 del CODI ESTRUCTURAL.
- Assaigs d'informació complementària.
De les estructures projectades i construïdes en les que els materials i l'execució hagin assolit la qualitat prevista, comprovada mitjançant els controls preceptius, sols necessiten sotmetre's a assaigs d'informació i en particular a proves de càrrega, les incloses en els següents supòsits:
- Quan així ho disposi les Instruccions, reglaments específics d'un tipus d'estructura o el plec de prescripcions tècniques particulars.
- Quan degut a caràcter particular de l'estructura convingui comprovar que la mateixa reuneix certes condicions específiques. En aquest cas el plec de prescripcions tècniques particulars establirà els assaigs oportuns que s'han de realitzar, indicant amb tota precisió la forma de realitzar-los i la manera d'interpretar els resultats.
- Quan a judici de la Direcció Facultativa existeixin dubtes raonables sobre la seguretat, funcionalitat o durabilitat de l'estructura.
CONTROL DE L'OBRA ACABADA. CRITERIS DE PRESA DE MOSTRES:
Els controls s'han de realitzar segons les indicacions de la DF, i el contingut del capítol 12 article 55 del CODI ESTRUCTURAL.
CONTROL DE L'OBRA ACABADA. INTERPRETACIÓ DE RESULTATS I ACTUACIONS EN CAS D'INCOMPLIMENT:
Si s'aprecien deficiències importants en l'element construït, la DF podrà encarregar assaigs d'informació complementaria (testimonis, ultrasons, escleròmetre) sobre el formigó endurit, per tal de tenir coneixement de les condicions de resistència assolides o altres característiques de l'element formigonat.

P4 ESTRUCTURES

P45 ESTRUCTURES DE FORMIGÓ

P459 FORMIGONAMENT DE SOSTRES

P4599- FORMIGONAMENT DE SOSTRES AMB ELEMENTS RESISTENTS INDUSTRIALITZATS

0.- ELEMENTS QUE CONTEMPLA EL PLEC

P4599-JY59,P4599-IMR2,P4599-JRVI,P4599-MBJF.

1.- DEFINICIÓ I CONDICIONS DE LES PARTIDES D'OBRA EXECUTADES
Formigonament d'estructures i elements estructurals, amb formigó en massa, armat, per a pretensar, formigó autocompactant i formigó lleuger, de central o elaborat a l'obra en planta dosificadora, que compleixi les prescripcions del CODI ESTRUCTURAL, abocat directament des de camió, amb bomba o amb cubilot, i operacions auxiliars relacionades amb el formigonament i la cura del formigó.
S'han considerat els elements a formigonar següents:
- Sostres amb elements resistents industrialitzats
L'execució de la unitat d'obra inclou les operacions següents:

Formigonament:
- Preparació de la zona de treball
- Humectació de l'encofrat
- Abocada del formigó
- Compactació del formigó mitjançant vibratge, en el seu cas
- Curat del formigó

CONDICIONS GENERALS:
En l'execució de l'element s'han de complir les prescripcions establertes en la normativa aplicable, en especial les que fan referència a la durabilitat del formigó i les armadures (article 43 del CODI ESTRUCTURAL) en funció de les classes d'exposició.
El formigó estructural ha de fabricar-se en centrals específiques
En cap cas es tolerarà la col·locació en obra de masses que acusin principi d'adormiment.
El formigó col·locat no ha de tenir disgregacions o buits a la massa.
Després del formigonament les armadures han de mantenir la posició prevista a la DT.
La secció de l'element no ha de quedar disminuïda en cap punt per la introducció d'elements de l'encofrat ni d'altres.
L'element acabat ha de tenir una superfície uniforme, sense irregularitats.
Si la superfície ha de quedar vista ha de tenir, a més, una coloració uniforme sense regalims, taques, o elements adherits.
En el cas d'utilitzar matacà, les pedres han de quedar distribuïdes uniformement dins de la massa de formigó sense que es toquin entre elles.
La resistència característica del formigó es comprovarà d'acord amb l'article 57 del capítol 13 del CODI ESTRUCTURAL.
Les toleràncies en el recobriment i la posició de les armadures han de complir l'especificat a l'UNE 36831.
No s'accepten toleràncies en el replanteig d'eixos en l'execució de fonaments de mitgeres, buits d'ascensor, passos d'instal·lacions, etc., fora que ho autoritzi explícitament la DF.

FORMIGONAMENT D'ESTRUCTURES:
Toleràncies d'execució:
- Nivell cara inferior de peces (abans de retirar puntals): ± 20 mm
- Secció transversal (D: dimensió considerada):
- D <= 30 cm: + 10 mm, - 8 mm
- 30 cm < D <= 100 cm: + 12 mm, - 10 mm
- 100 cm < D: + 24 mm, - 20 mm
- Desviació de la cara encofrada respecte el pla teòric:
- Arestes exteriors pilars vistos i junts en formigó vist: ± 6 mm/3 m
- Resta d'elements: ± 10 mm

Les toleràncies han de complir l'especificat en l'article 5 de l'annex 14 del CODI ESTRUCTURAL.

SOSTRES D'ELEMENTS RESISTENTS INDUSTRIALITZATS:
Gruix de la capa de compressió:
- Sobre biguetes: 40 mm
- Sobre peces d'entrebigat ceràmiques o de morter de ciment: 40 mm
- Sobre peces d'entrebigat de poliestiré: 50 mm
- Sobre peces d'entrebigat si l'acceleració sísmica>=0.16g: 50 mm
- Sobre lloses alveolars pretensades: 40 mm

Toleràncies d'execució:
- Planor mesurada amb regla de 3 m abans de retirar els puntals:
- Acabat reglejat mecànic: ± 12 mm/3 m
- Acabat mestrejat amb regla: ± 8 mm/3 m
- Acabat llis: ± 5 mm/3 m
- Acabat molt llis: ± 3 mm/3 m
- Gruix de la capa de compressió: + 10 mm, - 6 mm

Les toleràncies d'execució han de complir l'especificat en el punt 5 de l'annex 14 del CODI ESTRUCTURAL.

2.- CONDICIONS DEL PROCÉS D'EXECUCIÓ

FORMIGONAMENT:
Si la superfície sobre la que s'ha de formigonar ha sofert gelada, s'ha d'eliminar prèviament la part afectada.
La temperatura dels elements on s'aboca el formigó ha de ser superior als 0°C.
El formigó s'ha de posar a l'obra abans que comenci l'adormiment, i a una temperatura >= 5°C.
La temperatura per a formigonar ha d'estar entre 5°C i 40°C. El formigonament s'ha de suspendre quan es prevegi que durant les 48 h següents la temperatura pot ser inferior a 0°C. Fora d'aquests límits, el formigonament requereix precaucions explícites i l'autorització de la DF En aquest cas, s'han de fer provetes amb les mateixes condicions de l'obra, per a poder verificar la resistència realment assolida.
Si l'encofrat és de fusta, ha de tenir la humitat necessària per tal que no absorbeixi l'aigua del formigó.
No s'admet l'alumini en motlles que hagin d'estar en contacte amb el formigó.
Segons el capítol 11 article 48.3 del CODI ESTRUCTURAL, s'admet l'alumini en motlles que hagin d'estar en contacte amb el formigó sempre que pugui facilitar-se a la DF un certificat, elaborat per una entitat de control i signat per una persona física, que els panells emprats han estat sotmesos amb anterioritat a un tractament de protecció superficial que evitar la reacció amb els álcalis del ciment.
No es procedirà al formigonat fins que la DF doni el vist-i-plau havent revisat armadures col·locades en posició definitiva.
La DF comprovarà l'absència de defectes significatius en la superfície de formigó. En cas de considerar els defectes inadmissibles d'acord amb el projecte la DF valorarà la reparació.
No es col·locarà en obra capes o tongades de formigó amb un gruix superior al que permeti una compactació completa de la massa
Si l'abocada del formigó es fa amb bomba, la DF ha d'aprovar la instal·lació de bombeig prèviament al formigonament.
No pot transcórrer més d'1,5 hora des de la fabricació del formigó fins el formigonament, a menys que la DF ho cregui convenient per aplicar medis que retardin l'adormiment.
No s'han de posar en contacte formigons fabricats amb tipus de ciments incompatibles entre ells.
L'abocada s'ha de fer des d'una alçària petita i sense que es produeixin disgregacions.
La compactació del formigó es realitzarà mitjançant processos adequats a la consistència de la mescla i de manera que s'eliminin forats i s'eviti la segregació.
S'ha de garantir que durant l'abocat i compactat del formigó no es produeixen desplaçaments de l'armadura.
La velocitat de formigonament ha de ser suficient per assegurar que l'aire no quedi agafat i assenti el formigó.
El formigonament s'ha de suspendre en cas de pluja o de vent fort. Eventualment, la continuació dels treballs, en la forma que es proposi, ha de ser aprovada per la DF.
En cap cas s'ha d'aturar el formigonament si no s'ha arribat a un junt adequat.
Els junts de formigonament han de ser aprovats per la DF abans del formigonat del junt.
En tornar a iniciar el formigonament del junt s'ha de retirar la capa superficial de morter, deixant els granulats al descobert i el junt net. Per a fer-ho no s'han d'utilitzar productes corrosius.
Abans de formigonar el junt s'ha d'humitejar, evitant que es facin tolls d'aigua en el junt.
Es poden utilitzar productes específics (com les resines epoxi) per a l'execució de junts sempre que es justifiqui i es supervisi per la DF.
Un cop reblert l'element no s'ha de corregir el seu aplomat, ni el seu anivellament.
Durant l'adormiment i primer període d'enduriment del formigó cal assegurar el manteniment de la humitat de l'element de formigó mitjançant el curat adequat.
Durant l'adormiment s'han d'evitar sobrecàrregues i vibracions que puguin provocar la fissuració de l'element.

FORMIGÓ ESTRUCTURAL:
La compactació s'ha de realitzar per vibratge. El gruix màxim de la tongada depèn del vibrador utilitzat. S'ha de vibrar fins que s'aconsegueixi una massa compacta i sense que es produeixin disgregacions.
El vibratge ha de fer-se més intens a les zones d'alta densitat d'armadures, a les cantonades i als paraments.

SOSTRES D'ELEMENTS RESISTENTS INDUSTRIALITZATS:
Les peces entre bigues o nervis, han de tenir la humitat necessària per tal que no absorbeixin l'aigua del formigó.
Les superfícies de peces de formigó prefabricades han d'estar ben humitejades en el moment del formigonat
En cas d'emprar-se peces ceràmiques s'ha de regar generosament.
L'estesa del formigó ha d'iniciar-se als extrems i avançar amb tota l'alçària de l'element.
El formigonament dels nervis i de la capa de compressió dels sostres s'ha de realitzar simultàniament.
S'ha de fer des d'una alçària inferior a 1 m i en el sentit dels nervis, sense que es produeixin disgregacions. S'ha d'evitar la desorganització de les armadures, de les malles i d'altres elements del sostre.
En el formigonat de lloses alveolars s'ha de compactar el formigó de junts amb un vibrador que pugui penetrar en l'ample d'aquests, excepte s'utilitza formigó autocompactant.

3.- UNITAT I CRITERI D'AMIDAMENT

FORMIGONAMENT:
m3 de volum amidat segons les especificacions de la DT, amb aquelles modificacions i singularitats acceptades prèviament i expressament per la DF.

4.- NORMATIVA DE COMPLIMENT OBLIGATORI
Real Decreto 470/2021, de 29 de junio, por el que se aprueba el Código Estructural.

5.- CONDICIONS DE CONTROL D'EXECUCIÓ I DE L'OBRA ACABADA

CONTROL D'EXECUCIÓ. OPERACIONS DE CONTROL:
Els punts de control més destacables són els següents:
- Aprovació del pla de formigonat presentat pel contractista.
- Inspecció visual de totes les excavacions abans de la col·locació de les armadures, amb observació de l'estat de neteja i entrada d'aigua en tot el recinte.
- Presa de coordenades i cotes de totes les unitats d'obra abans del formigonat.
- Observació de la superfície sobre la que s'ha d'estendre el formigó i de les condicions d'encofrat.

Mesura de les dimensions de totes les unitats estructurals d'obra, entre els encofrats, abans de formigonar.
- Verificació de la correcte disposició de l'armat i de les mesures constructives per tal d'evitar moviments de la ferralla durant el formigonat.
- Inspecció del procés de formigonat amb control, entre d'altres aspectes, de la temperatura i condicions ambientals.
- Control del desencofrat i del procés i condicions de curat.
- Presa de coordenades i cotes dels punts que hagin de rebre prefabricats, després del formigonat.
CONTROL D'EXECUCIÓ. CRITERIS DE PRESA DE MOSTRES:
Els controls s'han de realitzar segons les indicacions de la DF, i el contingut del capítol 12 article 55 del CODI ESTRUCTURAL.
CONTROL D'EXECUCIÓ. INTERPRETACIÓ DE RESULTATS I ACTUACIONS EN CAS D'INCOMPLIMENT:
No es podrà iniciar el formigonat d'un element sense la corresponent aprovació de la DF.
CONTROL DE L'OBRA ACABADA. OPERACIONS DE CONTROL:
Els punts de control més destacables són els següents:
Inspecció visual de la unitat finalitzada i control de les condicions geomètriques d'acabat, segons el capítol 5 de l'annex 14 del CODI ESTRUCTURAL.
- Assaigs d'informació complementària.
De les estructures projectades i construïdes en les que els materials i l'execució hagin assolit la qualitat prevista, comprovada mitjançant els controls preceptius, sols necessiten sotmetre's a assaigs d'informació i en particular a proves de càrrega, les incloses en els següents supòsits:
- Quan així ho disposi les Instruccions, reglaments específics d'un tipus d'estructura o el plec de prescripcions tècniques particulars.
- Quan degut a caràcter particular de l'estructura convingui comprovar que la mateixa reuneix certes condicions específiques. En aquest cas el plec de prescripcions tècniques particulars establirà els assaigs oportuns que s'han de realitzar, indicant amb tota precisió la forma de realitzar-los i la manera d'interpretar els resultats.
- Quan a judici de la Direcció Facultativa existeixin dubtes raonables sobre la seguretat, funcionalitat o durabilitat de l'estructura.
CONTROL DE L'OBRA ACABADA. CRITERIS DE PRESA DE MOSTRES:
Els controls s'han de realitzar segons les indicacions de la DF, i el contingut del capítol 12 article 55 del CODI ESTRUCTURAL.
CONTROL DE L'OBRA ACABADA. INTERPRETACIÓ DE RESULTATS I ACTUACIONS EN CAS D'INCOMPLIMENT:
Si s'aprecien deficiències importants en l'element construït, la DF podrà encarregar assaigs d'informació complementaria (testimonis, ultrasons, escleròmetre) sobre el formigó endurit, per tal de tenir coneixement de les condicions de resistència assolides o altres característiques de l'element formigonat.

P4 ESTRUCTURES

P45 ESTRUCTURES DE FORMIGÓ

P45C FORMIGONAMENT DE LLOSES I BANCADES

P45C1- FORMIGONAMENT DE LLOSES

0.- ELEMENTS QUE CONTEMPLA EL PLEC

P45C1-10CVD,P45C1-Z6AM.

1.- DEFINICIÓ I CONDICIONS DE LES PARTIDES D'OBRA EXECUTADES
Formigonament d'estructures i elements estructurals, amb formigó en massa, armat, per a pretensar, formigó autocompactant i formigó lleuger, de central o elaborat a l'obra en planta dosificadora, que compleixi les prescripcions del CODI ESTRUCTURAL, abocat directament des de camió, amb bomba o amb cubilot, i operacions auxiliars relacionades amb el formigonament i la cura del formigó.
S'han considerat els elements a formigonar següents:
- Lloses i bancades
L'execució de la unitat d'obra inclou les operacions següents:
Formigonament:
- Preparació de la zona de treball
- Humectació de l'encofrat
- Abocada del formigó
- Compactació del formigó mitjançant vibratge, en el seu cas
- Curat del formigó
CONDICIONS GENERALS:
En l'execució de l'element s'han de complir les prescripcions establertes en la normativa aplicable, en especial les que fan referència a la durabilitat del formigó i les armadures (article 43 del CODI ESTRUCTURAL) en funció de les classes d'exposició.
El formigó estructural ha de fabricar-se en centrals específiques
En cap cas es tolerarà la col·locació en obra de masses que acusin principi d'adormiment.
El formigó col·locat no ha de tenir disgregacions o buits a la massa.
Després del formigonament les armadures han de mantenir la posició prevista a la DT.
La secció de l'element no ha de quedar disminuïda en cap punt per la introducció d'elements de l'encofrat ni d'altres.
L'element acabat ha de tenir una superfície uniforme, sense irregularitats.
Si la superfície ha de quedar vista ha de tenir, a més, una coloració uniforme sense regalims, taques, o elements adherits.
La resistència característica del formigó es comprovarà d'acord amb l'article 57 del capítol 13 del CODI ESTRUCTURAL.
Les toleràncies en el recobriment i la posició de les armadures han de complir l'especificat a l'UNE 36831.
No s'accepten toleràncies en el replanteig d'eixos en l'execució de fonaments de mitgeres, buits d'ascensor, passos d'instal·lacions, etc., fora que ho autoritzi explícitament la DF.
FORMIGONAMENT D'ESTRUCTURES:
Toleràncies d'execució:
- Nivell cara inferior de peces (abans de retirar puntals): ± 20 mm
- Secció transversal (D: dimensió considerada):
- D <= 30 cm: + 10 mm, - 8 mm
- 30 cm < D <= 100 cm: + 12 mm, - 10 mm
- 100 cm < D: + 24 mm, - 20 mm
- Desviació de la cara encofrada respecte el pla teòric:
- Arestes exteriors pilars vistos i junts en formigó vist: ± 6 mm/3 m
- Resta d'elements: ± 10 mm
Les toleràncies han de complir l'especificat en l'article 5 de l'annex 14 del CODI ESTRUCTURAL.
Les toleràncies d'execució han de complir l'especificat en el punt 5 de l'annex 14 del CODI ESTRUCTURAL.
2.- CONDICIONS DEL PROCÉS D'EXECUCIÓ
FORMIGONAMENT:
Si la superfície sobre la que s'ha de formigonar ha sofert gelada, s'ha d'eliminar prèviament la part afectada.
La temperatura dels elements on s'aboca el formigó ha de ser superior als 0°C.
El formigó s'ha de posar a l'obra abans que comenci l'adormiment, i a una temperatura >= 5°C.
La temperatura per a formigonar ha d'estar entre 5°C i 40°C. El formigonament s'ha de suspendre quan es prevegi que durant les 48 h següents la temperatura pot ser inferior a 0°C. Fora d'aquests límits, el formigonament requereix precaucions explícites i l'autorització de la DF En aquest cas, s'han de fer provetes amb les mateixes condicions de l'obra, per a poder verificar la resistència realment assolida.
Si l'encofrat és de fusta, ha de tenir la humitat necessària per tal que no absorbeixi l'aigua del formigó.
No s'admet l'alumini en motlles que hagin d'estar en contacte amb el formigó.
Segons el capítol 11 article 48.3 del CODI ESTRUCTURAL, s'admet l'alumini en motlles que hagin d'estar en contacte amb el formigó sempre que pugui facilitar-se a la DF un certificat, elaborat per una entitat de control i signat per una persona física, que els panells emprats han estat sotmesos amb anterioritat a un tractament de protecció superficial que evitar la reacció amb els álcalis del ciment.
No es procedirà al formigonat fins que la DF doni el vist-i-plau havent revisat armadures col·locades en posició definitiva.
La DF comprovarà l'absència de defectes significatius en la superfície de formigó. En cas de considerar els defectes inadmissibles d'acord amb el projecte la DF valorarà la reparació.
No es col·locarà en obra capes o tongades de formigó amb un gruix superior al que permeti una compactació completa de la massa
Si l'abocada del formigó es fa amb bomba, la DF ha d'aprovar la instal·lació de bombeig prèviament al formigonament.
No pot transcórrer més d'1,5 hora des de la fabricació del formigó fins el formigonament, a menys que la DF ho cregui convenient per aplicar medis que retardin l'adormiment.
No s'han de posar en contacte formigons fabricats amb tipus de ciments incompatibles entre ells.
L'abocada s'ha de fer des d'una alçària petita i sense que es produeixin disgregacions.
La compactació del formigó es realitzarà mitjançant processos adequats a la consistència de la mescla i de manera que s'eliminin forats i s'eviti la segregació.

S'ha de garantir que durant l'abocat i compactat del formigó no es produeixen desplaçaments de l'armadura.
La velocitat de formigonament ha de ser suficient per assegurar que l'aire no quedi agafat i assenti el formigó.
El formigonament s'ha de suspendre en cas de pluja o de vent fort. Eventualment, la continuació dels treballs, en la forma que es proposi, ha de ser aprovada per la DF.
En cap cas s'ha d'aturar el formigonament si no s'ha arribat a un junt adequat.
Els junts de formigonament han de ser aprovats per la DF abans del formigonat del junt.
En tornar a iniciar el formigonament del junt s'ha de retirar la capa superficial de morter, deixant els granulats al descobert i el junt net. Per a fer-ho no s'han d'utilitzar productes corrosius.
Abans de formigonar el junt s'ha d'humitejar, evitant que es facin tolls d'aigua en el junt.
Es poden utilitzar productes específics (com les resines epoxi) per a l'execució de junts sempre que es justifiqui i es supervisi per la DF.
Un cop reblert l'element no s'ha de corregir el seu aplomat, ni el seu anivellament.
Durant l'adormiment i primer període d'enduriment del formigó cal assegurar el manteniment de la humitat de l'element de formigó mitjançant el curat adequat.
Durant l'adormiment s'han d'evitar sobrecàrregues i vibracions que puguin provocar la fissuració de l'element.
FORMIGÓ ESTRUCTURAL:
La compactació s'ha de realitzar per vibratge. El gruix màxim de la tongada depèn del vibrador utilitzat. S'ha de vibrar fins que s'aconsegueixi una massa compacta i sense que es produeixin disgregacions.
El vibratge ha de fer-se més intens a les zones d'alta densitat d'armadures, a les cantonades i als paraments.
LLOSES:
Si l'element és pretesat no s'han de deixar més junts que els previstos explícitament a la DT. Cas que s'hagi d'interrompre el formigonament, els junts han de ser perpendiculars a la resultant del traçat de les armadures actives, i no es tornarà a formigonar fins que la DF els hagi examinat.
Si l'element és pretesat, i no s'utilitza formigó autocompactant, s'ha de vibrar amb especial cura la zona d'ancoratges.
3.- UNITAT I CRITERI D'AMIDAMENT
FORMIGONAMENT:
m3 de volum amidat segons les especificacions de la DT, amb aquelles modificacions i singularitats acceptades prèviament i expressament per la DF.
4.- NORMATIVA DE COMPLIMENT OBLIGATORI
Real Decreto 470/2021, de 29 de junio, por el que se aprueba el Código Estructural.
5.- CONDICIONS DE CONTROL D'EXECUCIÓ I DE L'OBRA ACABADA
CONTROL D'EXECUCIÓ. OPERACIONS DE CONTROL:
Els punts de control més destacables són els següents:
- Aprovació del pla de formigonat presentat pel contractista.
- Inspecció visual de totes les excavacions abans de la col·locació de les armadures, amb observació de l'estat de neteja i entrada d'aigua en tot el recinte.
- Presa de coordenades i cotes de totes les unitats d'obra abans del formigonat.
- Observació de la superfície sobre la que s'ha d'estendre el formigó i de les condicions d'encofrat. Mesura de les dimensions de totes les unitats estructurals d'obra, entre els encofrats, abans de formigonar.
- Verificació de la correcte disposició de l'armat i de les mesures constructives per tal d'evitar moviments de la ferralla durant el formigonat.
- Inspecció del procés de formigonat amb control, entre d'altres aspectes, de la temperatura i condicions ambientals.
- Control del desencofrat i del procés i condicions de curat.
- Presa de coordenades i cotes dels punts que hagin de rebre prefabricats, després del formigonat.
CONTROL D'EXECUCIÓ. CRITERIS DE PRESA DE MOSTRES:
Els controls s'han de realitzar segons les indicacions de la DF, i el contingut del capítol 12 article 55 del CODI ESTRUCTURAL.
CONTROL D'EXECUCIÓ. INTERPRETACIÓ DE RESULTATS I ACTUACIONS EN CAS D'INCOMPLIMENT:
No es podrà iniciar el formigonat d'un element sense la corresponent aprovació de la DF.
CONTROL DE L'OBRA ACABADA. OPERACIONS DE CONTROL:
Els punts de control més destacables són els següents:
Inspecció visual de la unitat finalitzada i control de les condicions geomètriques d'acabat, segons el capítol 5 de l'annex 14 del CODI ESTRUCTURAL.
- Assaigs d'informació complementària.
De les estructures projectades i construïdes en les que els materials i l'execució hagin assolit la qualitat prevista, comprovada mitjançant els controls preceptius, sols necessiten sotmetre's a assaigs d'informació i en particular a proves de càrrega, les incloses en els següents supòsits:
- Quan així ho disposi les Instruccions, reglaments específics d'un tipus d'estructura o el plec de prescripcions tècniques particulars.
- Quan degut a caràcter particular de l'estructura convingui comprovar que la mateixa reuneix certes condicions específiques. En aquest cas el plec de prescripcions tècniques particulars establirà els assaigs oportuns que s'han de realitzar, indicant amb tota precisió la forma de realitzar-los i la manera d'interpretar els resultats.
- Quan a judici de la Direcció Facultativa existeixin dubtes raonables sobre la seguretat, funcionalitat o durabilitat de l'estructura.
CONTROL DE L'OBRA ACABADA. CRITERIS DE PRESA DE MOSTRES:
Els controls s'han de realitzar segons les indicacions de la DF, i el contingut del capítol 12 article 55 del CODI ESTRUCTURAL.
CONTROL DE L'OBRA ACABADA. INTERPRETACIÓ DE RESULTATS I ACTUACIONS EN CAS D'INCOMPLIMENT:
Si s'aprecien deficiències importants en l'element construït, la DF podrà encarregar assaigs d'informació complementaria (testimonis, ultrasons, escleròmetre) sobre el formigó endurit, per tal de tenir coneixement de les condicions de resistència assolides o altres característiques de l'element formigonat.

P4 ESTRUCTURES

P45 ESTRUCTURES DE FORMIGÓ

P45C FORMIGONAMENT DE LLOSES I BANCADES

P45C1- FORMIGONAMENT DE LLOSES

P45C1-1

0.- ELEMENTS QUE CONTEMPLA EL PLEC

P45C1-10CVD.

1.- DEFINICIÓ I CONDICIONS DE LES PARTIDES D'OBRA EXECUTADES
Formigonament d'estructures i elements estructurals, amb formigó en massa, armat, per a pretensar, formigó autocompactant i formigó lleuger, de central o elaborat a l'obra en planta dosificadora, que compleixi les prescripcions del CODI ESTRUCTURAL, abocat directament des de camió, amb bomba o amb cubilot, i operacions auxiliars relacionades amb el formigonament i la cura del formigó.
S'han considerat els elements a formigonar següents:
- Lloses i bancades
L'execució de la unitat d'obra inclou les operacions següents:
Formigonament:
- Preparació de la zona de treball
- Humectació de l'encofrat
- Abocada del formigó
- Compactació del formigó mitjançant vibratge, en el seu cas
- Curat del formigó
CONDICIONS GENERALS:
En l'execució de l'element s'han de complir les prescripcions establertes en la normativa aplicable, en especial les que fan referència a la durabilitat del formigó i les armadures (article 43 del CODI ESTRUCTURAL) en funció de les classes d'exposició.
El formigó estructural ha de fabricar-se en centrals específiques
En cap cas es tolerarà la col·locació en obra de masses que acusin principi d'adormiment.
El formigó col·locat no ha de tenir disgregacions o buits a la massa.
Després del formigonament les armadures han de mantenir la posició prevista a la DT.
La secció de l'element no ha de quedar disminuïda en cap punt per la introducció d'elements de l'encofrat ni d'altres.
L'element acabat ha de tenir una superfície uniforme, sense irregularitats.
Si la superfície ha de quedar vista ha de tenir, a més, una coloració uniforme sense regalims, taques, o elements adherits.
La resistència característica del formigó es comprovarà d'acord amb l'article 57 del capítol 13 del CODI ESTRUCTURAL.
Les toleràncies en el recobriment i la posició de les armadures han de complir l'especificat a l'UNE 36831.
No s'accepten toleràncies en el replanteig d'eixos en l'execució de fonaments de mitgeres, buits d'ascensor, passos d'instal·lacions, etc., fora que ho autoritzi explícitament la DF.

FORMIGONAMENT D'ESTRUCTURES:
Toleràncies d'execució:
- Nivell cara inferior de peces (abans de retirar puntals): ± 20 mm
- Secció transversal (D: dimensió considerada):
- D <= 30 cm: + 10 mm, - 8 mm
- 30 cm < D <= 100 cm: + 12 mm, - 10 mm
- 100 cm < D: + 24 mm, - 20 mm
- Desviació de la cara encofrada respecte el pla teòric:
- Arestes exteriors pilars vistos i junts en formigó vist: ± 6 mm/3 m
- Resta d'elements: ± 10 mm
Les toleràncies han de complir l'especificat en l'article 5 de l'annex 14 del CODI ESTRUCTURAL.
Les toleràncies d'execució han de complir l'especificat en el punt 5 de l'annex 14 del CODI ESTRUCTURAL.
2.- CONDICIONS DEL PROCÉS D'EXECUCIÓ
FORMIGONAMENT:
Si la superfície sobre la que s'ha de formigonar ha sofert gelada, s'ha d'eliminar prèviament la part afectada.
La temperatura dels elements on s'aboca el formigó ha de ser superior als 0°C.
El formigó s'ha de posar a l'obra abans que comenci l'adormiment, i a una temperatura >= 5°C.
La temperatura per a formigonar ha d'estar entre 5°C i 40°C. El formigonament s'ha de suspendre quan es prevegi que durant les 48 h següents la temperatura pot ser inferior a 0°C. Fora d'aquests límits, el formigonament requereix precaucions explícites i l'autorització de la DF En aquest cas, s'han de fer provetes amb les mateixes condicions de l'obra, per a poder verificar la resistència realment assolida.
Si l'encofrat és de fusta, ha de tenir la humitat necessària per tal que no absorbeixi l'aigua del formigó.
No s'admet l'alumini en motlles que hagin d'estar en contacte amb el formigó.
Segons el capítol 11 article 48.3 del CODI ESTRUCTURAL, s'admet l'alumini en motlles que hagin d'estar en contacte amb el formigó sempre que pugui facilitar-se a la DF un certificat, elaborat per una entitat de control i signat per una persona física, que els panells emprats han estat sotmesos amb anterioritat a un tractament de protecció superficial que evitar la reacció amb els álcalis del ciment.
No es procedirà al formigonat fins que la DF doni el vist-i-plau havent revisat armadures col·locades en posició definitiva.
La DF comprovarà l'absència de defectes significatius en la superfície de formigó. En cas de considerar els defectes inadmissibles d'acord amb el projecte la DF valorarà la reparació.
No es col·locarà en obra capes o tongades de formigó amb un gruix superior al que permeti una compactació completa de la massa
Si l'abocada del formigó es fa amb bomba, la DF ha d'aprovar la instal·lació de bombeig prèviament al formigonament.
No pot transcórrer més d'1,5 hora des de la fabricació del formigó fins el formigonament, a menys que la DF ho cregui convenient per aplicar medis que retardin l'adormiment.
No s'han de posar en contacte formigons fabricats amb tipus de ciments incompatibles entre ells.
L'abocada s'ha de fer des d'una alçària petita i sense que es produeixin disgregacions.
La compactació del formigó es realitzarà mitjançant processos adequats a la consistència de la mescla i de manera que s'eliminin forats i s'eviti la segregació.
S'ha de garantir que durant l'abocat i compactat del formigó no es produeixen desplaçaments de l'armadura.
La velocitat de formigonament ha de ser suficient per assegurar que l'aire no quedi agafat i assenti el formigó.
El formigonament s'ha de suspendre en cas de pluja o de vent fort. Eventualment, la continuació dels treballs, en la forma que es proposi, ha de ser aprovada per la DF.
En cap cas s'ha d'aturar el formigonament si no s'ha arribat a un junt adequat.
Els junts de formigonament han de ser aprovats per la DF abans del formigonat del junt.
En tornar a iniciar el formigonament del junt s'ha de retirar la capa superficial de morter, deixant els granulats al descobert i el junt net. Per a fer-ho no s'han d'utilitzar productes corrosius.
Abans de formigonar el junt s'ha d'humitejar, evitant que es facin tolls d'aigua en el junt.
Es poden utilitzar productes específics (com les resines epoxi) per a l'execució de junts sempre que es justifiqui i es supervisi per la DF.
Un cop reblert l'element no s'ha de corregir el seu aplomat, ni el seu anivellament.
Durant l'adormiment i primer període d'enduriment del formigó cal assegurar el manteniment de la humitat de l'element de formigó mitjançant el curat adequat.
Durant l'adormiment s'han d'evitar sobrecàrregues i vibracions que puguin provocar la fissuració de l'element.
FORMIGÓ ESTRUCTURAL:
La compactació s'ha de realitzar per vibratge. El gruix màxim de la tongada depèn del vibrador utilitzat. S'ha de vibrar fins que s'aconsegueixi una massa compacta i sense que es produeixin disgregacions.
El vibratge ha de fer-se més intens a les zones d'alta densitat d'armadures, a les cantonades i als paraments.
LLOSES:
Si l'element és pretesat no s'han de deixar més junts que els previstos explícitament a la DT. Cas que s'hagi d'interrompre el formigonament, els junts han de ser perpendiculars a la resultant del traçat de les armadures actives, i no es tornarà a formigonar fins que la DF els hagi examinat.
Si l'element és pretesat, i no s'utilitza formigó autocompactant, s'ha de vibrar amb especial cura la zona d'ancoratges.
3.- UNITAT I CRITERI D'AMIDAMENT
FORMIGONAMENT:
m3 de volum amidat segons les especificacions de la DT, amb aquelles modificacions i singularitats acceptades prèviament i expressament per la DF.
4.- NORMATIVA DE COMPLIMENT OBLIGATORI
Real Decreto 470/2021, de 29 de junio, por el que se aprueba el Código Estructural.
5.- CONDICIONS DE CONTROL D'EXECUCIÓ I DE L'OBRA ACABADA
CONTROL D'EXECUCIÓ. OPERACIONS DE CONTROL:
Els punts de control més destacables són els següents:
- Aprovació del pla de formigonat presentat pel contractista.
- Inspecció visual de totes les excavacions abans de la col·locació de les armadures, amb observació de l'estat de neteja i entrada d'aigua en tot el recinte.
- Presa de coordenades i cotes de totes les unitats d'obra abans del formigonat.
- Observació de la superfície sobre la que s'ha d'estendre el formigó i de les condicions d'encofrat. Mesura de les dimensions de totes les unitats estructurals d'obra, entre els encofrats, abans de formigonar.
- Verificació de la correcte disposició de l'armat i de les mesures constructives per tal d'evitar moviments de la ferralla durant el formigonat.
- Inspecció del procés de formigonat amb control, entre d'altres aspectes, de la temperatura i condicions ambientals.
- Control del desencofrat i del procés i condicions de curat.
- Presa de coordenades i cotes dels punts que hagin de rebre prefabricats, després del formigonat.
CONTROL D'EXECUCIÓ. CRITERIS DE PRESA DE MOSTRES:
Els controls s'han de realitzar segons les indicacions de la DF, i el contingut del capítol 12 article 55 del CODI ESTRUCTURAL.
CONTROL D'EXECUCIÓ. INTERPRETACIÓ DE RESULTATS I ACTUACIONS EN CAS D'INCOMPLIMENT:
No es podrà iniciar el formigonat d'un element sense la corresponent aprovació de la DF.
CONTROL DE L'OBRA ACABADA. OPERACIONS DE CONTROL:
Els punts de control més destacables són els següents:
Inspecció visual de la unitat finalitzada i control de les condicions geomètriques d'acabat, segons el capítol 5 de l'annex 14 del CODI ESTRUCTURAL.
- Assaigs d'informació complementària.
De les estructures projectades i construïdes en les que els materials i l'execució hagin assolit la qualitat prevista, comprovada mitjançant els controls preceptius, sols necessiten sotmetre's a assaigs d'informació i en particular a proves de càrrega, les incloses en els següents supòsits:
- Quan així ho disposi les Instruccions, reglaments específics d'un tipus d'estructura o el plec de prescripcions tècniques particulars.
- Quan degut a caràcter particular de l'estructura convingui comprovar que la mateixa reuneix certes condicions específiques. En aquest cas el plec de prescripcions tècniques particulars establirà els assaigs oportuns que s'han de realitzar, indicant amb tota precisió la forma de realitzar-los i la manera d'interpretar els resultats.
- Quan a judici de la Direcció Facultativa existeixin dubtes raonables sobre la seguretat, funcionalitat o durabilitat de l'estructura.
CONTROL DE L'OBRA ACABADA. CRITERIS DE PRESA DE MOSTRES:
Els controls s'han de realitzar segons les indicacions de la DF, i el contingut del capítol 12 article 55 del CODI ESTRUCTURAL.
CONTROL DE L'OBRA ACABADA. INTERPRETACIÓ DE RESULTATS I ACTUACIONS EN CAS D'INCOMPLIMENT:
Si s'aprecien deficiències importants en l'element construït, la DF podrà encarregar assaigs d'informació complementaria (testimonis, ultrasons, escleròmetre) sobre el formigó endurit, per tal de tenir coneixement de les condicions de resistència assolides o altres característiques de l'element formigonat.

P4 ESTRUCTURES

P45 ESTRUCTURES DE FORMIGÓ

P45C FORMIGONAMENT DE LLOSES I BANCADES

P45C7- LLOSA DE FORMIGÓ ARMAT

0.- ELEMENTS QUE CONTEMPLA EL PLEC

P45C7-10IZN.

1.- DEFINICIÓ I CONDICIONS DE LES PARTIDES D'OBRA EXECUTADES
Formació d'elements estructurals de formigó armat. La partida inclou totes les operacions de muntatge i desmuntatge de l'encofrat.
S'han considerat les unitats d'obra següents:
- Llosa inclinada de formigó armat
L'execució de la unitat d'obra inclou les operacions següents:
- Neteja i preparació del pla de recolzament
- Muntatge i col·locació dels elements de l'encofrat i el seu apuntalament
- Aplomat i anivellament de l'encofrat
- Pintat de les superfícies interiors de l'encofrat amb un producte desencofrant
- Tapat dels junts entre peces de l'encofrat
- Marcat de les línies de replanteig dels cassetons o eixos de les armadures en el cas de sostres i lloses
- Col·locació dels cassetons o de l'alleugeridor en el cas de sostres
- Alineació dels cassetons segons l'amplària dels nervis en el cas de sostres
- Tallat i doblegat de l'armadura
- Neteja de les armadures
- Neteja del fons de l'encofrat
- Col·locació dels separadors
- Muntatge i col·locació de l'armadura
- Subjecció dels elements que formen l'armadura
- Subjecció de l'armadura a l'encofrat
- Humectació de l'encofrat
- Abocada del formigó
- Compactació del formigó mitjançant vibratge
- Reglejat i anivellament de la cara superior del formigó en el cas del sostres i lloses
- Cura del formigó
- Retirada dels apuntalaments i dels encofrats i entrada en càrrega segons el pla previst
- Protecció de l'element front a qualsevol acció mecànica no prevista en el càlcul
- Desmuntatge i retirada de l'encofrat i de tot el material auxiliar, un cop l'element estructural estigui en disposició de suportar els esforços
CONDICIONS GENERALS:
L'element acabat ha de tenir una superfície uniforme, sense irregularitats.
Si la superfície ha de quedar vista ha de tenir, a més, una coloració uniforme sense regalims, taques, o elements adherits.
La superfície de formigó no ha de tenir defectes significatius (cocons, nius de grava, etc.) que puguin afectar la durabilitat del element.
No s'admeten les rebaves, les discontinuïtats en el formigonament, les superfícies deteriorades, els guerxaments, les esquerdes, les armadures visibles ni d'altres defectes que perjudiquin el seu comportament a l'obra o el seu aspecte exterior.
La DF comprovarà l'absència de defectes significatius en la superfície de formigó. En cas de considerar els defectes inadmissibles d'acord amb el projecte la DF valorarà la reparació.
No s'han de reblir els cocons o defectes que es puguin apreciar al formigó al desencofrar, sense l'autorització de la DF.
Els filferros i ancoratges de l'encofrat que hagin quedat fixats al formigó s'han de tallar al ras del parament.
En la zona de solapament s'ha de disposar armadures transversals amb secció igual o superior a la secció de la barra solapada més gran.
Fissuració màxima en funció de l'exposició ambiental definida a l'article 27.2 del CODI ESTRUCTURAL:
- Elements formigó armat:
- En classe d'exposició X0, X1: <= 0,4 mm
- En classe d'exposició XC2, XC3, XF1, XF3, XC4: <= 0,3 mm
- En classe d'exposició XS1, XS2, XD1, XD2, XD3, XF2, XF4, XA1: <= 0,2 mm
- En classe d'exposició XS3, XA2, XA3: <= 0,1 mm
- Elements formigó pretensat:
- En classe d'exposició X0, X1: <= 0,2 mm
- En classe d'exposició XC2, XC3, XF1, XF3, XC4: <= 0,2 mm
Vibracions: Ha de complir l'especificat en l'apartat 4.3.4 del DB-HE
Toleràncies d'execució:
- Verticalitat de línies i superfícies (H alçària del punt considerat):
- H <= 6 m: ± 24 mm
- 6 m < H <= 30 m: ± 4H, ± 50 mm
- H >= 30 m: ± 5H/3, ± 150 mm
- Desviacions laterals:
- Peces: ± 24 mm
- Junts: ± 16 mm
- Nivell cara inferior de peces (abans de retirar puntals): ± 20 mm
- Secció transversal (D: dimensió considerada):
- D <= 30 cm: + 10 mm, - 8 mm
- 30 cm < D <= 100 cm: + 12 mm, - 10 mm
- 100 cm < D: + 24 mm, - 20 mm
- Planor:
- Formigó vist: ± 5 mm/m, ± 0,5% de la dimensió
- Per a revestir: ± 15 mm/m
Les toleràncies d'execució han de complir l'especificat en l'article 5 de l'annex 14 del CODI ESTRUCTURAL.
SOSTRES I LLOSES:
Toleràncies d'execució:
- Nivell cara superior (abans de retirar puntals): ± 20 mm
- Planor mesurada amb regla de 3 m abans de retirar els puntals:
- Acabat reglejat mecànic: ± 12 mm/3 m
- Acabat mestrejat amb regla: ± 8 mm/3 m
- Acabat llis: ± 5 mm/3 m
- Acabat molt llis: ± 3 mm/3 m
- Gruix de la capa de compressió: + 10 mm, - 6 mm
2.- CONDICIONS DEL PROCÉS D'EXECUCIÓ
L'ordre d'execució de les feines ha de ser l'indicat en el primer apartat, on s'enumeren les operacions incloses a la unitat d'obra.
Cadascuna de les operacions que configuren la unitat d'obra ha de complir el seu plec de condicions.
Després d'executar cadascuna de les operacions que configuren la unitat d'obra, i abans de fer una operació que oculti el resultat d'aquesta, s'ha de permetre que la DF verifiqui que es compleix el plec de condicions de l'operació.
Abans de formigonar, s'ha d'humitejar l'encofrat i s'ha de comprovar la situació relativa de les armadures, el nivell, l'aplomat i la solidesa del conjunt.
No es procedirà al formigonat fins que la DF doni el vist-i-plau havent revisat armadures col·locades en posició definitiva.
No s'han de transmetre a l'encofrat vibracions de motors.
Quan entre la realització de l'encofrat i el formigonament passin més de tres mesos, s'ha de fer una revisió total de l'encofrat, abans de formigonar.
Per al control del temps de desencofrat, s'han d'anotar a l'obra les temperatures màximes i mínimes diàries mentre durin els treballs d'encofrat i desencofrat, així com la data en què s'ha formigonat cada element.
En èpoques de pluges fortes s'ha de protegir el fons de l'encofrat amb lones impermeabilitzades o plàstics.
La col·locació dels cassetons s'ha de fer tenint cura que no rebin cops que puguin fer-los malbé.
No es col·locarà en obra capes o tongades de formigó amb un gruix superior al que permeti una compactació completa de la massa
L'estesa del formigó ha d'iniciar-se als extrems i avançar amb tota l'alçària de l'element.
Un cop reblert l'element no s'ha de corregir el seu anivellament.
Durant l'adormiment i primer període d'enduriment del formigó cal assegurar el manteniment de la humitat de l'element de formigó mitjançant el curat adequat i d'acord el CODI ESTRUCTURAL.
Durant l'adormiment s'han d'evitar sobrecàrregues i vibracions que puguin provocar la fissuració de l'element.
3.- UNITAT I CRITERI D'AMIDAMENT
SOSTRES I LLOSES:
m2 de superfície de sostre o llosa executat segons les especificacione de la DT.
Aquest criteri inclou els apuntalaments previs, els elements auxiliars per a muntatge de l'encofrat i els elements d'acabat de les cantonades per a formigó vist, com ara matavius, trencaaigües o altres sistemes, així com la recollida, neteja i condicionament dels elements utilitzats.
La superfície corresponent a forats interiors s'ha de deduir de la superfície total d'acord amb els criteris següents:
- Obertures <= 1 m2: No es dedueixen
- Obertures > 1 m2: Es dedueix el 100%
Als forats que no es dedueixin, l'amidament inclou l'encofrat necessari per a conformar el perímetre dels forats. En cas de deduir-se el 100% del forat, cal amidar també l'encofrat necessari per a conformar el perímetre dels forats.
4.- NORMATIVA DE COMPLIMENT OBLIGATORI

Real Decreto 470/2021, de 29 de junio, por el que se aprueba el Código Estructural.

P4 ESTRUCTURES

P45 ESTRUCTURES DE FORMIGÓ

P45C FORMIGONAMENT DE LLOSES I BANCADES

P45C7- LLOSA DE FORMIGÓ ARMAT

P45C7-1

0.- ELEMENTS QUE CONTEMPLA EL PLEC

P45C7-10IZN.

1.- DEFINICIÓ I CONDICIONS DE LES PARTIDES D'OBRA EXECUTADES
Formació d'elements estructurals de formigó armat. La partida inclou totes les operacions de muntatge i desmuntatge de l'encofrat.
S'han considerat les unitats d'obra següents:
- Llosa inclinada de formigó armat
L'execució de la unitat d'obra inclou les operacions següents:
- Neteja i preparació del pla de recolzament
- Muntatge i col·locació dels elements de l'encofrat i el seu apuntalament
- Aplomat i anivellament de l'encofrat
- Pintat de les superfícies interiors de l'encofrat amb un producte desencofrant
- Tapat dels junts entre peces de l'encofrat
- Marcat de les línies de replanteig dels cassetons o eixos de les armadures en el cas de sostres i lloses
- Col·locació dels cassetons o de l'alleugeridor en el cas de sostres
- Alineació dels cassetons segons l'amplària dels nervis en el cas de sostres
- Tallat i doblegat de l'armadura
- Neteja de les armadures
- Neteja del fons de l'encofrat
- Col·locació dels separadors
- Muntatge i col·locació de l'armadura
- Subjecció dels elements que formen l'armadura
- Subjecció de l'armadura a l'encofrat
- Humectació de l'encofrat
- Abocada del formigó
- Compactació del formigó mitjançant vibratge
- Reglejat i anivellament de la cara superior del formigó en el cas del sostres i lloses
- Cura del formigó
- Retirada dels apuntalaments i dels encofrats i entrada en càrrega segons el pla previst
- Protecció de l'element front a qualsevol acció mecànica no prevista en el càlcul
- Desmuntatge i retirada de l'encofrat i de tot el material auxiliar, un cop l'element estructural estigui en disposició de suportar els esforços
CONDICIONS GENERALS:
L'element acabat ha de tenir una superfície uniforme, sense irregularitats.
Si la superfície ha de quedar vista ha de tenir, a més, una coloració uniforme sense regalims, taques, o elements adherits.
La superfície de formigó no ha de tenir defectes significatius (cocons, nius de grava, etc.) que puguin afectar la durabilitat del element.
No s'admeten les rebaves, les discontinuïtats en el formigonament, les superfícies deteriorades, els guerxaments, les esquerdes, les armadures visibles ni d'altres defectes que perjudiquin el seu comportament a l'obra o el seu aspecte exterior.
La DF comprovarà l'absència de defectes significatius en la superfície de formigó. En cas de considerar els defectes inadmissibles d'acord amb el projecte la DF valorarà la reparació.
No s'han de reblir els cocons o defectes que es puguin apreciar al formigó al desencofrar, sense l'autorització de la DF.
Els filferros i ancoratges de l'encofrat que hagin quedat fixats al formigó s'han de tallar al ras del parament.
En la zona de solapament s'ha de disposar armadures transversals amb secció igual o superior a la secció de la barra solapada més gran.
Fissuració màxima en funció de l'exposició ambiental definida a l'article 27.2 del CODI ESTRUCTURAL:
- Elements formigó armat:
- En classe d'exposició X0, X1: <= 0,4 mm
- En classe d'exposició XC2, XC3, XF1, XF3, XC4: <= 0,3 mm
- En classe d'exposició XS1, XS2, XD1, XD2, XD3, XF2, XF4, XA1: <= 0,2 mm
- En classe d'exposició XS3, XA2, XA3: <= 0,1 mm
- Elements formigó pretensat:
- En classe d'exposició X0, X1: <= 0,2 mm
- En classe d'exposició XC2, XC3, XF1, XF3, XC4: <= 0,2 mm
Vibracions: Ha de complir l'especificat en l'apartat 4.3.4 del DB-HE
Toleràncies d'execució:
- Verticalitat de línies i superfícies (H alçària del punt considerat):
- H <= 6 m: ± 24 mm
- 6 m < H <= 30 m: ± 4H, ± 50 mm
- H >= 30 m: ± 5H/3, ± 150 mm
- Desviacions laterals:
- Peces: ± 24 mm
- Junts: ± 16 mm
- Nivell cara inferior de peces (abans de retirar puntals): ± 20 mm
- Secció transversal (D: dimensió considerada):
- D <= 30 cm: + 10 mm, - 8 mm
- 30 cm < D <= 100 cm: + 12 mm, - 10 mm
- 100 cm < D: + 24 mm, - 20 mm
- Planor:
- Formigó vist: ± 5 mm/m, ± 0,5% de la dimensió
- Per a revestir: ± 15 mm/m
Les toleràncies d'execució han de complir l'especificat en l'article 5 de l'annex 14 del CODI ESTRUCTURAL.
SOSTRES I LLOSES:
Toleràncies d'execució:
- Nivell cara superior (abans de retirar puntals): ± 20 mm
- Planor mesurada amb regla de 3 m abans de retirar els puntals:
- Acabat reglejat mecànic: ± 12 mm/3 m
- Acabat mestrejat amb regla: ± 8 mm/3 m
- Acabat llis: ± 5 mm/3 m
- Acabat molt llis: ± 3 mm/3 m
- Gruix de la capa de compressió: + 10 mm, - 6 mm
2.- CONDICIONS DEL PROCÉS D'EXECUCIÓ
L'ordre d'execució de les feines ha de ser l'indicat en el primer apartat, on s'enumeren les operacions incloses a la unitat d'obra.
Cadascuna de les operacions que configuren la unitat d'obra ha de complir el seu plec de condicions.
Després d'executar cadascuna de les operacions que configuren la unitat d'obra, i abans de fer una operació que oculti el resultat d'aquesta, s'ha de permetre que la DF verifiqui que es compleix el plec de condicions de l'operació.
Abans de formigonar, s'ha d'humitejar l'encofrat i s'ha de comprovar la situació relativa de les armadures, el nivell, l'aplomat i la solidesa del conjunt.
No es procedirà al formigonat fins que la DF doni el vist-i-plau havent revisat armadures col·locades en posició definitiva.
No s'han de transmetre a l'encofrat vibracions de motors.
Quan entre la realització de l'encofrat i el formigonament passin més de tres mesos, s'ha de fer una revisió total de l'encofrat, abans de formigonar.
Per al control del temps de desencofrat, s'han d'anotar a l'obra les temperatures màximes i mínimes diàries mentre durin els treballs d'encofrat i desencofrat, així com la data en què s'ha formigonat cada element.
En èpoques de pluges fortes s'ha de protegir el fons de l'encofrat amb lones impermeabilitzades o plàstics.
La col·locació dels cassetons s'ha de fer tenint cura que no rebin cops que puguin fer-los malbé.
No es col·locarà en obra capes o tongades de formigó amb un gruix superior al que permeti una compactació completa de la massa
L'estesa del formigó ha d'iniciar-se als extrems i avançar amb tota l'alçària de l'element.
Un cop reblert l'element no s'ha de corregir el seu anivellament.
Durant l'adormiment i primer període d'enduriment del formigó cal assegurar el manteniment de la humitat de l'element de formigó mitjançant el curat adequat i d'acord el CODI ESTRUCTURAL.
Durant l'adormiment s'han d'evitar sobrecàrregues i vibracions que puguin provocar la fissuració de l'element.

3.- UNITAT I CRITERI D'AMIDAMENT
SOSTRES I LLOSES:
m2 de superfície de sostre o llosa executat segons les especificacione de la DT.
Aquest criteri inclou els apuntalaments previs, els elements auxiliars per a muntatge de l'encofrat i els elements d'acabat de les cantonades per a formigó vist, com ara matavius, trencaaigües o altres sistemes, així com la recollida, neteja i condicionament dels elements utilitzats.
La superfície corresponent a forats interiors s'ha de deduir de la superfície total d'acord amb els criteris següents:
- Obertures <= 1 m2: No es dedueixen
- Obertures > 1 m2: Es dedueix el 100%
Als forats que no es dedueixin, l'amidament inclou l'encofrat necessari per a conformar el perímetre dels forats. En cas de deduir-se el 100% del forat, cal amidar també l'encofrat necessari per a conformar el perímetre dels forats.
4.- NORMATIVA DE COMPLIMENT OBLIGATORI
Real Decreto 470/2021, de 29 de junio, por el que se aprueba el Código Estructural.

P4 ESTRUCTURES

P45 ESTRUCTURES DE FORMIGÓ

P45G FORMIGONAMENT D'ELEMENTS LOCALITZATS

P45G0- FORMIGONAMENT DE DAU DE RECOLZAMENT

0.- ELEMENTS QUE CONTEMPLA EL PLEC
P45G0-ZSNJ,P45G0-4SN0.

1.- DEFINICIÓ I CONDICIONS DE LES PARTIDES D'OBRA EXECUTADES
Formigonament d'estructures i elements estructurals, amb formigó en massa, armat, per a pretensar, formigó autocompactant i formigó lleuger, de central o elaborat a l'obra en planta dosificadora, que compleixi les prescripcions del CODI ESTRUCTURAL, abocat directament des de camió, amb bomba o amb cubilot, i operacions auxiliars relacionades amb el formigonament i la cura del formigó.
S'han considerat els elements a formigonar següents:
- Zones localitzades d'estructures com daus de recolzament, etc.
L'execució de la unitat d'obra inclou les operacions següents:
Formigonament:
- Preparació de la zona de treball
- Humectació de l'encofrat
- Abocada del formigó
- Compactació del formigó mitjançant vibratge, en el seu cas
- Curat del formigó
CONDICIONS GENERALS:
En l'execució de l'element s'han de complir les prescripcions establertes en la normativa aplicable, en especial les que fan referència a la durabilitat del formigó i les armadures (article 43 del CODI ESTRUCTURAL) en funció de les classes d'exposició.
El formigó estructural ha de fabricar-se en centrals específiques
En cap cas es tolerarà la col·locació en obra de masses que acusin principi d'adormiment.
El formigó col·locat no ha de tenir disgregacions o buits a la massa.
Després del formigonament les armadures han de mantenir la posició prevista a la DT.
La secció de l'element no ha de quedar disminuïda en cap punt per la introducció d'elements de l'encofrat ni d'altres.
L'element acabat ha de tenir una superfície uniforme, sense irregularitats.
Si la superfície ha de quedar vista ha de tenir, a més, una coloració uniforme sense regalims, taques, o elements adherits.
En el cas d'utilitzar matacà, les pedres han de quedar distribuïdes uniformement dins de la massa de formigó sense que es toquin entre elles.
La resistència característica del formigó es comprovarà d'acord amb l'article 57 del capítol 13 del CODI ESTRUCTURAL.
Les toleràncies en el recobriment i la posició de les armadures han de complir l'especificat a l'UNE 36831.
No s'accepten toleràncies en el replanteig d'eixos en l'execució de fonaments de mitgeres, buits d'ascensor, passos d'instal·lacions, etc., fora que ho autoritzi explícitament la DF.
FORMIGONAMENT D'ESTRUCTURES:
Toleràncies d'execució:
- Verticalitat de línies i superfícies (H alçària del punt considerat): - H <= 6 m: ± 24 mm - 6 m < H <= 30 m: ± 4H, ± 50 mm - H >= 30 m: ± 5H/3, ± 150 mm
- Verticalitat, arestes exteriors i junts de dilatació vistos (H alçària del punt considerat): - H <= 6 m: ± 12 mm - 6 m < H <= 30 m: ± 2H, ± 24 mm - H >= 30 m: ± 4H/5, ± 80 mm
- Desviacions laterals: - Peces: ± 24 mm - Junts: ± 16 mm
- Nivell cara inferior de peces (abans de retirar puntals): ± 20 mm
- Secció transversal (D: dimensió considerada): - D <= 30 cm: + 10 mm, - 8 mm - 30 cm < D <= 100 cm: + 12 mm, - 10 mm - 100 cm < D: + 24 mm, - 20 mm
- Desviació de la cara encofrada respecte el pla teòric: - Arestes exteriors pilars vistos i junts en formigó vist: ± 6 mm/3 m - Resta d'elements: ± 10 mm
Les toleràncies han de complir l'especificat en l'article 5 de l'annex 14 del CODI ESTRUCTURAL.
Les toleràncies d'execució han de complir l'especificat en el punt 5 de l'annex 14 del CODI ESTRUCTURAL.
2.- CONDICIONS DEL PROCÉS D'EXECUCIÓ
FORMIGONAMENT:
Si la superfície sobre la que s'ha de formigonar ha sofert gelada, s'ha d'eliminar prèviament la part afectada.
La temperatura dels elements on s'aboca el formigó ha de ser superior als 0°C.
El formigó s'ha de posar a l'obra abans que comenci l'adormiment, i a una temperatura >= 5°C.
La temperatura per a formigonar ha d'estar entre 5°C i 40°C. El formigonament s'ha de suspendre quan es prevegi que durant les 48 h següents la temperatura pot ser inferior a 0°C. Fora d'aquests límits, el formigonament requereix precaucions explícites i l'autorització de la DF En aquest cas, s'han de fer provetes amb les mateixes condicions de l'obra, per a poder verificar la resistència realment assolida.
Si l'encofrat és de fusta, ha de tenir la humitat necessària per tal que no absorbeixi l'aigua del formigó.
No s'admet l'alumini en motlles que hagin d'estar en contacte amb el formigó.
Segons el capítol 11 article 48.3 del CODI ESTRUCTURAL, s'admet l'alumini en motlles que hagin d'estar en contacte amb el formigó sempre que pugui facilitar-se a la DF un certificat, elaborat per una entitat de control i signat per una persona física, que els panells emprats han estat sotmesos amb anterioritat a un tractament de protecció superficial que evitar la reacció amb els álcalis del ciment.
No es procedirà al formigonat fins que la DF doni el vist-i-plau havent revisat armadures col·locades en posició definitiva.
La DF comprovarà l'absència de defectes significatius en la superfície de formigó. En cas de considerar els defectes inadmissibles d'acord amb el projecte la DF valorarà la reparació.
No es col·locarà en obra capes o tongades de formigó amb un gruix superior al que permeti una compactació completa de la massa
Si l'abocada del formigó es fa amb bomba, la DF ha d'aprovar la instal·lació de bombeig prèviament al formigonament.
No pot transcórrer més d'1,5 hora des de la fabricació del formigó fins el formigonament, a menys que la DF ho cregui convenient per aplicar medis que retardin l'adormiment.
No s'han de posar en contacte formigons fabricats amb tipus de ciments incompatibles entre ells.
L'abocada s'ha de fer des d'una alçària petita i sense que es produeixin disgregacions.
La compactació del formigó es realitzarà mitjançant processos adequats a la consistència de la mescla i de manera que s'eliminin forats i s'eviti la segregació.
S'ha de garantir que durant l'abocat i compactat del formigó no es produeixen desplaçaments de l'armadura.
La velocitat de formigonament ha de ser suficient per assegurar que l'aire no quedi agafat i assenti el formigó.
El formigonament s'ha de suspendre en cas de pluja o de vent fort. Eventualment, la continuació dels treballs, en la forma que es proposi, ha de ser aprovada per la DF.
En cap cas s'ha d'aturar el formigonament si no s'ha arribat a un junt adequat.
Els junts de formigonament han de ser aprovats per la DF abans del formigonat del junt.
En tornar a iniciar el formigonament del junt s'ha de retirar la capa superficial de morter, deixant els granulats al descobert i el junt net. Per a fer-ho no s'han d'utilitzar productes corrosius.
Abans de formigonar el junt s'ha d'humitejar, evitant que es facin tolls d'aigua en el junt.
Es poden utilitzar productes específics (com les resines epoxi) per a l'execució de junts sempre que es justifiqui i es supervisi per la DF.
Un cop reblert l'element no s'ha de corregir el seu aplomat, ni el seu anivellament.
Durant l'adormiment i primer període d'enduriment del formigó cal assegurar el manteniment de la humitat de l'element de formigó mitjançant el curat adequat.
Durant l'adormiment s'han d'evitar sobrecàrregues i vibracions que puguin provocar la fissuració de l'element.
FORMIGÓ ESTRUCTURAL:

La compactació s'ha de realitzar per vibratge. El gruix màxim de la tongada depèn del vibrador utilitzat. S'ha de vibrar fins que s'aconsegueixi una massa compacta i sense que es produeixin disgregacions.
El vibratge ha de fer-se més intens a les zones d'alta densitat d'armadures, a les cantonades i als paraments.
3.- UNITAT I CRITERI D'AMIDAMENT
FORMIGONAMENT:
m3 de volum amidat segons les especificacions de la DT, amb aquelles modificacions i singularitats acceptades prèviament i expressament per la DF.
4.- NORMATIVA DE COMPLIMENT OBLIGATORI
Real Decreto 470/2021, de 29 de junio, por el que se aprueba el Código Estructural.
5.- CONDICIONS DE CONTROL D'EXECUCIÓ I DE L'OBRA ACABADA
CONTROL D'EXECUCIÓ. OPERACIONS DE CONTROL:
Els punts de control més destacables són els següents:
- Aprovació del pla de formigonat presentat pel contractista.
- Inspecció visual de totes les excavacions abans de la col·locació de les armadures, amb observació de l'estat de neteja i entrada d'aigua en tot el recinte.
- Presa de coordenades i cotes de totes les unitats d'obra abans del formigonat.
- Observació de la superfície sobre la que s'ha d'estendre el formigó i de les condicions d'encofrat. Mesura de les dimensions de totes les unitats estructurals d'obra, entre els encofrats, abans de formigonar.
- Verificació de la correcte disposició de l'armat i de les mesures constructives per tal d'evitar moviments de la ferralla durant el formigonat.
- Inspecció del procés de formigonat amb control, entre d'altres aspectes, de la temperatura i condicions ambientals.
- Control del desencofrat i del procés i condicions de curat.
- Presa de coordenades i cotes dels punts que hagin de rebre prefabricats, després del formigonat.
CONTROL D'EXECUCIÓ. CRITERIS DE PRESA DE MOSTRES:
Els controls s'han de realitzar segons les indicacions de la DF, i el contingut del capítol 12 article 55 del CODI ESTRUCTURAL.
CONTROL D'EXECUCIÓ. INTERPRETACIÓ DE RESULTATS I ACTUACIONS EN CAS D'INCOMPLIMENT:
No es podrà iniciar el formigonat d'un element sense la corresponent aprovació de la DF.
CONTROL DE L'OBRA ACABADA. OPERACIONS DE CONTROL:
Els punts de control més destacables són els següents:
Inspecció visual de la unitat finalitzada i control de les condicions geomètriques d'acabat, segons el capítol 5 de l'annex 14 del CODI ESTRUCTURAL.
- Assaigs d'informació complementària.
De les estructures projectades i construïdes en les que els materials i l'execució hagin assolit la qualitat prevista, comprovada mitjançant els controls preceptius, sols necessiten sotmetre's a assaigs d'informació i en particular a proves de càrrega, les incloses en els següents supòsits:
- Quan així ho disposi les Instruccions, reglaments específics d'un tipus d'estructura o el plec de prescripcions tècniques particulars.
- Quan degut a caràcter particular de l'estructura convingui comprovar que la mateixa reuneix certes condicions específiques. En aquest cas el plec de prescripcions tècniques particulars establirà els assaigs oportuns que s'han de realitzar, indicant amb tota precisió la forma de realitzar-los i la manera d'interpretar els resultats.
- Quan a judici de la Direcció Facultativa existeixin dubtes raonables sobre la seguretat, funcionalitat o durabilitat de l'estructura.
CONTROL DE L'OBRA ACABADA. CRITERIS DE PRESA DE MOSTRES:
Els controls s'han de realitzar segons les indicacions de la DF, i el contingut del capítol 12 article 55 del CODI ESTRUCTURAL.
CONTROL DE L'OBRA ACABADA. INTERPRETACIÓ DE RESULTATS I ACTUACIONS EN CAS D'INCOMPLIMENT:
Si s'aprecien deficiències importants en l'element construït, la DF podrà encarregar assaigs d'informació complementaria (testimonis, ultrasons, escleròmetre) sobre el formigó endurit, per tal de tenir coneixement de les condicions de resistència assolides o altres característiques de l'element formigonat.

P4 ESTRUCTURES

P45 ESTRUCTURES DE FORMIGÓ

P45R REPARACIONS D'ESTRUCTURES DE FORMIGÓ

P45R2- PONT D'UNIÓ ENTRE SUPERFICIES DE FORMIGÓ

0.- ELEMENTS QUE CONTEMPLA EL PLEC

P45R2-4UAX.

1.- DEFINICIÓ I CONDICIONS DE LES PARTIDES D'OBRA EXECUTADES
Reparacions d'estructures de formigó armat.
S'han considerat les operacions següents:
- Repicat de superfície de formigó, sanejant armadures, deixant-les al descobert
- Escatat i raspallat d'armadures
- Passivat d'armadures
- Restitució de volum de formigó
- Pont d'unió entre superfícies de formigó
- Reparació de fissures en elements estructurals de formigó
- Reparació de cantell de sostre o balcó de formigó
L'execució de la unitat d'obra inclou les operacions següents:
Repicat de superfície de formigó, sanejant armadures, deixant-les al descobert:
- Determinació de la zona a sanejar
- Eliminació del formigó en mal estat fins a arribar a les armadures
- Netejar les armadures de restes de formigó adherit
- Neteja de la zona de treball
Escatat i raspallat d'armadures:
- Determinació de les armadures a sanejar
- Raspallat de les armadures, i en el seu cas, aplicació de raig de sorra
- Neteja de la zona de treball
Passivat d'armadures:
- Neteja i preparació de la superfície a tractar
- Aplicació del morter, d'acord amb les instruccions del fabricant, en dues capes
Restitució de volum de formigó:
- Neteja i preparació de la superfície a tractar
- Aplicació del morter, d'acord amb les instruccions del fabricant, en diferents capes
Pont d'unió entre superfícies de formigó:
- Neteja i preparació de la superfície a tractar
- Aplicació del morter o adhesiu, d'acord amb les instruccions del fabricant
Reparació de fissures en elements estructurals i reparació de cantell de sostre o balcó:
- Determinació de la zona a sanejar
- Eliminació del formigó en mal estat fins a arribar a les armadures
- Netejar les armadures de restes de formigó adherit
- Aplicació del morter per passivar les armadures, d'acord amb les instruccions del fabricant, en dues capes
- Restitució del volum amb morter polimèric
- Neteja de la zona de treball
PONT D'UNIÓ ENTRE SUPERFÍCIES DE FORMIGÓ:
El morter ha de cobrir completament la superfície del formigó on s'ha d'afegir formigó nou.
El morter ha d'estar adherit a la base, sense deixar bosses.
2.- CONDICIONS DEL PROCÉS D'EXECUCIÓ
PASSIVAT D'ARMADURES, RESTITUCIÓ DE VOLUM DE FORMIGÓ O PONT D'UNIÓ ENTRE SUPERFÍCIES DE FORMIGÓ:
El suport ha d'estar net, sense greixos, olis o restes de ciment.
No ha de tenir zones amb esquerdes o mal adherides.
El morter s'ha de barrejar seguint les instruccions del fabricant, i s'ha d'aplicar abans del temps màxim establert.
Si s'ha d'aplicar un morter de reparació o de reblert a continuació del passivat d'armadures, o del pont d'unió, cal no sobrepassar els temps màxims d'adherència entre els dos morters.
Temperatura d'aplicació
- Passivat armadures o pont d'unió : >= 5° C
- Restitució de volums : >= 8° C
3.- UNITAT I CRITERI D'AMIDAMENT
REPARACIÓ DE FISSURES EN PILARS O MURS I PONT D'UNIÓ:
m2 de superfície en elements lineals o superficials, amidat segons les especificacions de la DT i amb aquelles modificacions i singularitats acceptades prèviament i expressament per la DF.
4.- NORMATIVA DE COMPLIMENT OBLIGATORI
No hi ha normativa de compliment obligatori.

P4 ESTRUCTURES

P4B ARMADURES PASSIVES

P4B0- ANCORATGE PER A ARMADURES PASSIVES, COL·LOCAT

0.- ELEMENTS QUE CONTEMPLA EL PLEC

P4B0-6093,P4B0-6097.

1.- DEFINICIÓ I CONDICIONS DE LES PARTIDES D'OBRA EXECUTADES
Muntatge i col·locació de l'armadura formada per barres corrugades, malla electrosoldada o conjunt de barres i/o malles d'acer, en formació d'armadura passiva d'elements estructurals de formigó, a l'excavació, a l'encofrat o ancorades a elements de formigó existents, o soldades a perfils d'acer.
S'han considerat les armadures per als elements següents:
- Ancoratge de barres corrugades en elements de formigó existents
L'execució de la unitat d'obra inclou les operacions següents:
- Preparació de la zona de treball
- Tallat i doblegat de l'armadura
- Neteja de les armadures
- Neteja del fons de l'encofrat
- Col·locació dels separadors
- Muntatge i col·locació de l'armadura
- Subjecció dels elements que formen l'armadura
- Subjecció de l'armadura a l'encofrat
Per armadures ancorades a elements de formigó existents inclou també:
- Perforació del formigó
- Neteja del forat
- Injecció de l'adhesiu al forat
- Immobilització de l'armadura durant el procés d'assecat de l'adhesiu
CONDICIONS GENERALS:
Per a l'elaboració, manipulació i muntatge de les armadures s'ha de seguir les indicacions del CODI ESTRUCTURAL i l'UNE 36831.
Els diàmetres, la forma, les dimensions i la disposició de les armadures han de ser les que s'especifiquen a la DT. El nombre de barres no ha de ser mai inferior a l'especificat a la DT.
Les barres no han de tenir defectes superficials ni esquerdes.
Les armadures han de ser netes, no han de tenir òxid no adherent, pintura, greix ni d'altres substàncies que puguin perjudicar a l'acer, al formigó o a l'adherència entre ells.
La disposició de les armadures ha de permetre un formigonament correcte de la peça, de manera que totes les barres quedin recobertes de formigó.
En barres situades per capes, la separació entre elles ha de permetre el pas d'un vibrador intern.
La secció equivalent de les barres de l'armadura no ha de ser inferior al 95,5% de la secció nominal.
Els empalmaments entre barres han de garantir la transmissió de forces d'una barra a la següent, sense que es produeixin lesions en el formigó proper a la zona d'empalmament.
No hi ha d'haver més empalmaments dels que consten a la DT o autoritzi la DF.
Els empalmaments han de quedar allunyats de les zones on l'armadura treballa a la màxima càrrega.
Els empalmaments es poden realitzar per solapa o per soldadura.
Per a realitzar un altre tipus d'empalmament es requerirà disposar d'assaigs que demostrin que garanteixen de forma permanent una resistència a la ruptura no inferior a la de la menor de les dues barres que s'uneixen i que el moviment relatiu entre elles no sigui superior a 0,1 mm.
L'armat de la ferralla s'ha de realitzar mitjançant lligat amb filferro o per aplicació de soldadura no resistent. La disposició dels punts de lligat ha de complir l'especificat en l'apartat 49.4.3.1 del CODI ESTRUCTURAL.
La soldadura no resistent, ha de complir l'especificat en l'article 49.4.3.2 del CODI ESTRUCTURAL, seguint els procediments establerts en la UNE 36832.
La realització dels empalmaments pel que fa al procediment, la disposició dins la peça, la llargària dels solapaments i la posició dels diferents empalmaments en barres properes, ha de seguir les prescripcions del CODI ESTRUCTURAL a l'article 49.5.2.
A les solapes no s'han de disposar ganxos ni potes.
L'empalmament per soldadura s'ha de fer seguint les prescripcions de l'article 49.5.2.5 del CODI ESTRUCTURAL amb els procediments descrits en la UNE 36832.
No es poden disposar empalmaments per soldadura a les zones de forta curvatura de l'armadura.
Queda prohibida la soldadura d'armadures galvanitzades o amb recobriments epoxídics.
Els empalmaments mitjançant dispositius mecànics d'unió, s'han de realitzar segons les especificacions de la DT i les indicacions del fabricant, en qualsevol cas, s'ha de complir l'especificat en l'article 49.5.2.6 del CODI ESTRUCTURAL.
Les armadures han d'estar subjectades entre elles i a l'encofrat de manera que mantinguin la seva posició durant l'abocada i la compactació del formigó.
Els estreps de pilars o bigues han d'anar subjectats a les barres principals mitjançant un lligat simple o altre procediment idoni. En cap cas es pot fer amb punts de soldadura quan les armadures estiguin a l'encofrat.
Les armadures d'espera han d'estar subjectades a l'engraellat dels fonaments.
Quan és necessari recobriments superiors a 50 mm, s'ha de col·locar una malla de repartiment en mig d'aquest gruix, en la zona de tracció, segons s'especifica a l'article 44.2.1.1 del CODI ESTRUCTURAL, excepte en el cas d'elements que hagin de quedar soterrats.
La DF ha d'aprovar la col·locació de les armadures abans de començar el formigonament.
Per a qualsevol classe d'armadures passives, inclosos els estreps, el recobriment no ha de ser inferior, en cap punt, als valors determinats en la taula de l'apartat 44 del CODI ESTRUCTURAL, en funció de la classe d'exposició ambiental a que es sotmetrà el formigó armat, segons l'article 27.1 del CODI ESTRUCTURAL.
Els sistemes auxiliars per a l'armat de la peça formats per barres o filferros, encara que no formen part de l'armadura, han de complir els recobriments mínims, a efectes de garantir la durabilitat de la peça.
Distància lliure armadura parament: >= D màxim, >= 0,80 granulat màxim
(on: D diàmetre armadura principal o diàmetre equivalent)
Distància lliure barra doblegada - parament: >= 2 D
La realització dels ancoratges de les barres al formigó, pel que fa a la forma, posició dins la peça i llargària de les barres ha de seguir les prescripcions del CODI ESTRUCTURAL a l'article 49.5.1.
Toleràncies d'execució:
- Llargària solapa: - 0 mm, + 50 mm
- Llargària d'ancoratge i solapa: -0,05L (<= 50 mm, mínim 12 mm), + 0,10 L (<=50 mm)
- Posició: - En series de barres paral·leles: ± 50 mm - En estreps i cèrcols: ± b/12 mm
(on b es el costat menor de la secció de l'element)
Les toleràncies en el recobriment i la posició de les armadures han de complir l'especificat a l'UNE 36831.
BARRES ANCORADES A ELEMENTS DE FORMIGÓ EXISTENTS:
La llargària de la barra ancorada al formigó existent, i de la part lliure, han de ser les indicades a la DT, o en el seu defecte, superiors a la llargària neta d'ancoratge determinada segons l'article 49.5.1.2 del CODI ESTRUCTURAL.
2.- CONDICIONS DEL PROCÉS D'EXECUCIÓ
CONDICIONS GENERALS:
El doblegat de les armadures s'ha de fer a temperatura ambient, mitjançant doblegadores mecàniques i a velocitat constant, amb l'ajut de mandrí, de manera que es garanteixi una curvatura constant en tota la zona.
No s'han d'adreçar colzes excepte si es pot verificar que no es faran malbé.
S'han de col·locar separadors per a garantir el recobriment mínim i no han de produir fissures ni filtracions al formigó. La disposició dels separadors ha de complir l'especificat en la taula 49.8.2 del CODI ESTRUCTURAL.
Els separadors han d'estar expressament dissenyats per a aquesta finalitat i han de complir l'especificat en l'article 43.4.2 del CODI ESTRUCTURAL. Es prohibeix l'ús de fusta o qualsevol material residual de construcció (maó, formigó, etc.). Si han de quedar vistos, no poden ser metàl·lics.
En cas de realitzar soldadures s'han de seguir les disposicions de la norma UNE 36832 i les han d'executar operaris qualificats d'acord amb la normativa vigent.
BARRES ANCORADES A ELEMENTS DE FORMIGÓ EXISTENTS:
El formigó on s'ha de fer l'ancoratge ha de tenir una edat superior a quatre setmanes.
La perforació ha de ser recta i de secció circular.
El diàmetre de la perforació ha de ser 4 mm més gran que el de la barra que s'ha d'ancorar i 500 mm més llarg a la llargària neta d'ancoratge de la mateixa.
La perforació s'ha de buidar de pols abans de col·locar l'adhesiu.
L'adhesiu s'ha de preparar seguint les tècniques del fabricant, i s'ha d'utilitzar dins del temps màxim fixat per aquest.
La temperatura del formigó a l'hora d'introduir l'adhesiu ha d'estar compresa entre 5° i 40°C.
Al omplir la perforació amb l'adhesiu cal evitar que resti aire oclús.
Cal recollir les restes d'adhesiu que surtin quan s'introdueixi la barra a la perforació.
Una vegada introduïda la barra fins a la seva posició definitiva, no es pot rectificar la seva posició.
3.- UNITAT I CRITERI D'AMIDAMENT
BARRES ANCORADES A ELEMENTS DE FORMIGÓ EXISTENTS:
Unitat de barra ancorada, executada d'acord amb les especificacions de la DT.
4.- NORMATIVA DE COMPLIMENT OBLIGATORI
NORMATIVA GENERAL:
Documento Básico de Seguridad estructural DB-SE, parte II del CTE, aprobado por el Real Decreto 314/2006.

Real Decreto 470/2021, de 29 de junio, por el que se aprueba el Código Estructural.
5.- CONDICIONS DE CONTROL D'EXECUCIÓ I DE L'OBRA ACABADA
OPERACIONS DE CONTROL:
Els punts de control més destacables són els següents:
- Recepció i aprovació del informe d'especejament per part del contractista.
- Inspecció abans del formigonat de totes les unitats d'obra estructurals amb observació dels següents punts: - Tipus, diàmetre, longitud i disposició de les barres i malles col·locades. - Rectitud. - Lligams entre les barres. - Rigidesa del conjunt. - Netedat dels elements.
CRITERIS DE PRESA DE MOSTRES:
Bàsicament el control de l'execució està confiat a la inspecció visual de les persones que l'exerceixen, amb la qual cosa el seu bon sentit, coneixements tècnics i experiència son fonamentals per aconseguir el nivell de qualitat previst.
INTERPRETACIÓ DE RESULTATS I ACTUACIONS EN CAS D'INCOMPLIMENT:
Desautorització del formigonat fins que no es prenguin les mesures de correcció adequades.

P4 ESTRUCTURES

P4B ARMADURES PASSIVES

P4B2- ARMADURA PER A BANCADES D'ESTRUCTURA, EN MALLA

0.- ELEMENTS QUE CONTEMPLA EL PLEC

P4B2-52WT.

1.- DEFINICIÓ I CONDICIONS DE LES PARTIDES D'OBRA EXECUTADES
Muntatge i col·locació de l'armadura formada per barres corrugades, malla electrosoldada o conjunt de barres i/o malles d'acer, en formació d'armadura passiva d'elements estructurals de formigó, a l'excavació, a l'encofrat o ancorades a elements de formigó existents, o soldades a perfils d'acer.
S'han considerat les armadures per als elements següents:
- Elements estructurals de formigó armat
L'execució de la unitat d'obra inclou les operacions següents:
- Preparació de la zona de treball
- Tallat i doblegat de l'armadura
- Neteja de les armadures
- Neteja del fons de l'encofrat
- Col·locació dels separadors
- Muntatge i col·locació de l'armadura
- Subjecció dels elements que formen l'armadura
- Subjecció de l'armadura a l'encofrat
CONDICIONS GENERALS:
Per a l'elaboració, manipulació i muntatge de les armadures s'ha de seguir les indicacions del CODI ESTRUCTURAL i l'UNE 36831.
Els diàmetres, la forma, les dimensions i la disposició de les armadures han de ser les que s'especifiquen a la DT. El nombre de barres no ha de ser mai inferior a l'especificat a la DT.
Les barres no han de tenir defectes superficials ni esquerdes.
Les armadures han de ser netes, no han de tenir òxid no adherent, pintura, greix ni d'altres substàncies que puguin perjudicar a l'acer, al formigó o a l'adherència entre ells.
La disposició de les armadures ha de permetre un formigonament correcte de la peça, de manera que totes les barres quedin recobertes de formigó.
En barres situades per capes, la separació entre elles ha de permetre el pas d'un vibrador intern.
La secció equivalent de les barres de l'armadura no ha de ser inferior al 95,5% de la secció nominal.
Els empalmaments entre barres han de garantir la transmissió de forces d'una barra a la següent, sense que es produeixin lesions en el formigó proper a la zona d'empalmament.
No hi ha d'haver més empalmaments dels que consten a la DT o autoritzi la DF.
Els empalmaments han de quedar allunyats de les zones on l'armadura treballa a la màxima càrrega.
Els empalmaments es poden realitzar per solapa o per soldadura.
Per a realitzar un altre tipus d'empalmament es requerirà disposar d'assaigs que demostrin que garanteixen de forma permanent una resistència a la ruptura no inferior a la de la menor de les dues barres que s'uneixen i que el moviment relatiu entre elles no sigui superior a 0,1 mm.
L'armat de la ferralla s'ha de realitzar mitjançant lligat amb filferro o per aplicació de soldadura no resistent. La disposició dels punts de lligat ha de complir l'especificat en l'apartat 49.4.3.1 del CODI ESTRUCTURAL.
La soldadura no resistent, ha de complir l'especificat en l'article 49.4.3.2 del CODI ESTRUCTURAL, seguint els procediments establerts en la UNE 36832.
La realització dels empalmaments pel que fa al procediment, la disposició dins la peça, la llargària dels solapaments i la posició dels diferents empalmaments en barres properes, ha de seguir les prescripcions del CODI ESTRUCTURAL a l'article 49.5.2.
A les solapes no s'han de disposar ganxos ni potes.
L'empalmament per soldadura s'ha de fer seguint les prescripcions de l'article 49.5.2.5 del CODI ESTRUCTURAL amb els procediments descrits en la UNE 36832.
No es poden disposar empalmaments per soldadura a les zones de forta curvatura de l'armadura.
Queda prohibida la soldadura d'armadures galvanitzades o amb recobriments epoxídics.
Els empalmaments mitjançant dispositius mecànics d'unió, s'han de realitzar segons les especificacions de la DT i les indicacions del fabricant, en qualsevol cas, s'ha de complir l'especificat en l'article 49.5.2.6 del CODI ESTRUCTURAL.
Les armadures han d'estar subjectades entre elles i a l'encofrat de manera que mantinguin la seva posició durant l'abocada i la compactació del formigó.
Les armadures d'espera han d'estar subjectades a l'engraellat dels fonaments.
Quan és necessari recobriments superiors a 50 mm, s'ha de col·locar una malla de repartiment en mig d'aquest gruix, en la zona de tracció, segons s'especifica a l'article 44.2.1.1 del CODI ESTRUCTURAL, excepte en el cas d'elements que hagin de quedar soterrats.
La DF ha d'aprovar la col·locació de les armadures abans de començar el formigonament.
Per a qualsevol classe d'armadures passives, inclosos els estreps, el recobriment no ha de ser inferior, en cap punt, als valors determinats en la taula de l'apartat 44 del CODI ESTRUCTURAL, en funció de la classe d'exposició ambiental a que es sotmetrà el formigó armat, segons l'article 27.1 del CODI ESTRUCTURAL.
Els sistemes auxiliars per a l'armat de la peça formats per barres o filferros, encara que no formen part de l'armadura, han de complir els recobriments mínims, a efectes de garantir la durabilitat de la peça.
Distància lliure armadura parament: >= D màxim, >= 0,80 granulat màxim
(on: D diàmetre armadura principal o diàmetre equivalent)
Distància lliure barra doblegada - parament: >= 2 D
La realització dels ancoratges de les barres al formigó, pel que fa a la forma, posició dins la peça i llargària de les barres ha de seguir les prescripcions del CODI ESTRUCTURAL a l'article 49.5.1.
Toleràncies d'execució:
- Llargària solapa: - 0 mm, + 50 mm
- Llargària d'ancoratge i solapa: -0,05L (<= 50 mm, mínim 12 mm), + 0,10 L (<=50 mm)
- Posició:
- En series de barres paral·leles: ± 50 mm
- En estreps i cèrcols: ± b/12 mm
(on b es el costat menor de la secció de l'element)
Les toleràncies en el recobriment i la posició de les armadures han de complir l'especificat a l'UNE 36831.
MALLA ELECTROSOLDADA:
El empalmament per solapa de malles electrosoldades ha de complir l'especificat en l'article 49.5.2.4 del CODI ESTRUCTURAL.
Llargària de la solapa en malles acoblades: a x Lb neta:
(on: a es el coeficient de la taula 49.5.2.2 del CODI ESTRUCTURAL; Lb neta valor de l'apartat 49.5.1.4 del CODI ESTRUCTURAL)
- Ha de complir, com a mínim: >= 15 D, >= 20 cm
Llargària de la solapa en malles superposades:
- Separació entre elements solapats (longitudinal i transversal) > 10 D: 1,7 Lb
- Separació entre elements solapats (longitudinal i transversal) <= 10 D: 2,4 Lb
2.- CONDICIONS DEL PROCÉS D'EXECUCIÓ
CONDICIONS GENERALS:
El doblegat de les armadures s'ha de fer a temperatura ambient, mitjançant doblegadores mecàniques i a velocitat constant, amb l'ajut de mandrí, de manera que es garanteixi una curvatura constant en tota la zona.
No s'han d'adreçar colzes excepte si es pot verificar que no es faran malbé.
S'han de col·locar separadors per a garantir el recobriment mínim i no han de produir fissures ni filtracions al formigó. La disposició dels separadors ha de complir l'especificat en la taula 49.8.2 del CODI ESTRUCTURAL.
Els separadors han d'estar expressament dissenyats per a aquesta finalitat i han de complir l'especificat en l'article 43.4.2 del CODI ESTRUCTURAL. Es prohibeix l'ús de fusta o qualsevol material residual de construcció (maó, formigó, etc.). Si han de quedar vistos, no poden ser metàl·lics.
En cas de realitzar soldadures s'han de seguir les disposicions de la norma UNE 36832 i les han d'executar operaris qualificats d'acord amb la normativa vigent.

3.- UNITAT I CRITERI D'AMIDAMENT
MALLA ELECTROSOLDADA:
m2 de superfície amidada segons les especificacions de la DT.
Aquest criteri inclou les pèrdues i increments de material corresponents a retalls i empalmaments.
4.- NORMATIVA DE COMPLIMENT OBLIGATORI
NORMATIVA GENERAL:
Documento Básico de Seguridad estructural DB-SE, parte II del CTE, aprobado por el Real Decreto 314/2006.
Real Decreto 470/2021, de 29 de junio, por el que se aprueba el Código Estructural.
5.- CONDICIONS DE CONTROL D'EXECUCIÓ I DE L'OBRA ACABADA
OPERACIONS DE CONTROL:
Els punts de control més destacables són els següents:
- Recepció i aprovació del informe d'especejament per part del contractista.
- Inspecció abans del formigonat de totes les unitats d'obra estructurals amb observació dels següents punts:
- Tipus, diàmetre, longitud i disposició de les barres i malles col·locades.
- Rectitud.
- Lligams entre les barres.
- Rigidesa del conjunt.
- Netedat dels elements.
CRITERIS DE PRESA DE MOSTRES:
Bàsicament el control de l'execució està confiat a la inspecció visual de les persones que l'exerceixen, amb la qual cosa el seu bon sentit, coneixements tècnics i experiència son fonamentals per aconseguir el nivell de qualitat previst.
INTERPRETACIÓ DE RESULTATS I ACTUACIONS EN CAS D'INCOMPLIMENT:
Desautorització del formigonat fins que no es prenguin les mesures de correcció adequades.

P4 ESTRUCTURES

P4B ARMADURES PASSIVES

P4B4- ARMADURA PER A CÈRCOLS

1.- DEFINICIÓ I CONDICIONS DE LES PARTIDES D'OBRA EXECUTADES
Muntatge i col·locació de l'armadura formada per barres corrugades, malla electrosoldada o conjunt de barres i/o malles d'acer, en formació d'armadura passiva d'elements estructurals de formigó, a l'excavació, a l'encofrat o ancorades a elements de formigó existents, o soldades a perfils d'acer.
S'han considerat les armadures per als elements següents:
- Elements estructurals de formigó armat
L'execució de la unitat d'obra inclou les operacions següents:
- Preparació de la zona de treball
- Tallat i doblegat de l'armadura
- Neteja de les armadures
- Neteja del fons de l'encofrat
- Col·locació dels separadors
- Muntatge i col·locació de l'armadura
- Subjecció dels elements que formen l'armadura
- Subjecció de l'armadura a l'encofrat
CONDICIONS GENERALS:
Per a l'elaboració, manipulació i muntatge de les armadures s'ha de seguir les indicacions del CODI ESTRUCTURAL i l'UNE 36831.
Els diàmetres, la forma, les dimensions i la disposició de les armadures han de ser les que s'especifiquen a la DT. El nombre de barres no ha de ser mai inferior a l'especificat a la DT.
Les barres no han de tenir defectes superficials ni esquerdes.
Les armadures han de ser netes, no han de tenir òxid no adherent, pintura, greix ni d'altres substàncies que puguin perjudicar a l'acer, al formigó o a l'adherència entre ells.
La disposició de les armadures ha de permetre un formigonament correcte de la peça, de manera que totes les barres quedin recobertes de formigó.
En barres situades per capes, la separació entre elles ha de permetre el pas d'un vibrador intern.
La secció equivalent de les barres de l'armadura no ha de ser inferior al 95,5% de la secció nominal.
Els empalmaments entre barres han de garantir la transmissió de forces d'una barra a la següent, sense que es produeixin lesions en el formigó proper a la zona d'empalmament.
No hi ha d'haver més empalmaments dels que consten a la DT o autoritzi la DF.
Els empalmaments han de quedar allunyats de les zones on l'armadura treballa a la màxima càrrega.
Els empalmaments es poden realitzar per solapa o per soldadura.
Per a realitzar un altre tipus d'empalmament es requerirà disposar d'assaigs que demostrin que garanteixen de forma permanent una resistència a la ruptura no inferior a la de la menor de les dues barres que s'uneixen i que el moviment relatiu entre elles no sigui superior a 0,1 mm.
L'armat de la ferralla s'ha de realitzar mitjançant lligat amb filferro o per aplicació de soldadura no resistent. La disposició dels punts de lligat ha de complir l'especificat en l'apartat 49.4.3.1 del CODI ESTRUCTURAL.
La soldadura no resistent, ha de complir l'especificat en l'article 49.4.3.2 del CODI ESTRUCTURAL, seguint els procediments establerts en la UNE 36832.
La realització dels empalmaments pel que fa al procediment, la disposició dins la peça, la llargària dels solapaments i la posició dels diferents empalmaments en barres properes, ha de seguir les prescripcions del CODI ESTRUCTURAL a l'article 49.5.2.
A les solapes no s'han de disposar ganxos ni potes.
L'empalmament per soldadura s'ha de fer seguint les prescripcions de l'article 49.5.2.5 del CODI ESTRUCTURAL amb els procediments descrits en la UNE 36832.
No es poden disposar empalmaments per soldadura a les zones de forta curvatura de l'armadura.
Queda prohibida la soldadura d'armadures galvanitzades o amb recobriments epoxídics.
Els empalmaments mitjançant dispositius mecànics d'unió, s'han de realitzar segons les especificacions de la DT i les indicacions del fabricant, en qualsevol cas, s'ha de complir l'especificat en l'article 49.5.2.6 del CODI ESTRUCTURAL.
Les armadures han d'estar subjectades entre elles i a l'encofrat de manera que mantinguin la seva posició durant l'abocada i la compactació del formigó.
Els estreps de pilars o bigues han d'anar subjectats a les barres principals mitjançant un lligat simple o altre procediment idoni. En cap cas es pot fer amb punts de soldadura quan les armadures estiguin a l'encofrat.
Les armadures d'espera han d'estar subjectades a l'engraellat dels fonaments.
Quan és necessari recobriments superiors a 50 mm, s'ha de col·locar una malla de repartiment en mig d'aquest gruix, en la zona de tracció, segons s'especifica a l'article 44.2.1.1 del CODI ESTRUCTURAL, excepte en el cas d'elements que hagin de quedar soterrats.
La DF ha d'aprovar la col·locació de les armadures abans de començar el formigonament.
Per a qualsevol classe d'armadures passives, inclosos els estreps, el recobriment no ha de ser inferior, en cap punt, als valors determinats en la taula de l'apartat 44 del CODI ESTRUCTURAL, en funció de la classe d'exposició ambiental a que es sotmetrà el formigó armat, segons l'article 27.1 del CODI ESTRUCTURAL.
Els sistemes auxiliars per a l'armat de la peça formats per barres o filferros, encara que no formen part de l'armadura, han de complir els recobriments mínims, a efectes de garantir la durabilitat de la peça.
Distància lliure armadura parament: >= D màxim, >= 0,80 granulat màxim
(on: D diàmetre armadura principal o diàmetre equivalent)
Distància lliure barra doblegada - parament: >= 2 D
La realització dels ancoratges de les barres al formigó, pel que fa a la forma, posició dins la peça i llargària de les barres ha de seguir les prescripcions del CODI ESTRUCTURAL a l'article 49.5.1.
Toleràncies d'execució:
- Llargària solapa: - 0 mm, + 50 mm
- Llargària d'ancoratge i solapa: -0,05L (<= 50 mm, mínim 12 mm), + 0,10 L (<=50 mm)
- Posició:
- En series de barres paral·leles: ± 50 mm
- En estreps i cèrcols: ± b/12 mm
(on b es el costat menor de la secció de l'element)
Les toleràncies en el recobriment i la posició de les armadures han de complir l'especificat a l'UNE 36831.
BARRES CORRUGADES:
Es poden col·locar en contacte tres barres, com a màxim, de l'armadura principal i quatre en el cas de peces comprimides, formigonades en posició vertical, on no sigui necessari realitzar empalmaments en les armadures.
El diàmetre equivalent del grup de les barres no ha de ser de més de 50 mm. (on diàmetre equivalent es el de la secció circular equivalent a la suma de les seccions de les barres que formen el grup).
No s'han de solapar barres de D >= 32 mm sense justificar satisfactòriament el seu comportament.
Els empalmaments per solapa de barres agrupades han de complir l'article 49.5.2.3 del CODI ESTRUCTURAL.
Es prohibeix l'empalmament per solapa en grups de quatre barres.
En la zona de solapament s'ha de disposar armadures transversals amb secció igual o superior a la secció de la barra solapada més gran.
Distància lliure vertical i horitzontal entre 2 barres aïllades consecutives: >= D màxim, >= 1,25 granulat màxim, >= 20 mm
Distància entre els centres dels empalmaments de barres consecutives, segons direcció de l'armadura:

>= longitud bàsica d'ancoratge (Lb)
Distància entre les barres d'un empalmament per solapa: <= 4 D
Distància entre barres traccionades empalmades per solapa: <= 4 D, >= D màxim, >= 20 mm, >= 1,25 granulat màxim
Llargària solapa: a x Lb neta:
(on: a coeficient indicat en la taula 49.5.2.2; Lb neta valor de la taula 49.5.1.2.b del CODI ESTRUCTURAL)
2.- CONDICIONS DEL PROCÉS D'EXECUCIÓ
CONDICIONS GENERALS:
El doblegat de les armadures s'ha de fer a temperatura ambient, mitjançant doblegadores mecàniques i a velocitat constant, amb l'ajut de mandrí, de manera que es garanteixi una curvatura constant en tota la zona.
No s'han d'adreçar colzes excepte si es pot verificar que no es faran malbé.
S'han de col·locar separadors per a garantir el recobriment mínim i no han de produir fissures ni filtracions al formigó. La disposició dels separadors ha de complir l'especificat en la taula 49.8.2 del CODI ESTRUCTURAL.
Els separadors han d'estar expressament dissenyats per a aquesta finalitat i han de complir l'especificat en l'article 43.4.2 del CODI ESTRUCTURAL. Es prohibeix l'ús de fusta o qualsevol material residual de construcció (maó, formigó, etc.). Si han de quedar vistos, no poden ser metàl·lics.
En cas de realitzar soldadures s'han de seguir les disposicions de la norma UNE 36832 i les han d'executar operaris qualificats d'acord amb la normativa vigent.
3.- UNITAT I CRITERI D'AMIDAMENT
BARRES CORRUGADES:
kg de pes calculat segons les especificacions de la DT, d'acord amb els criteris següents:
- El pes unitari per al seu càlcul ha de ser el teòric
- Per a poder utilitzar un altre valor diferent del teòric, cal l'acceptació expressa de la DF.
- El pes s'obtindrà amidant la llargària total de les barres (barra+cavalcament)
- L'escreix d'amidament corresponent als retalls està incorporat al preu de la unitat d'obra com a increment del rendiment (1,05 kg de barra d'acer per kg de barra ferrallada, dins de l'element compost)
4.- NORMATIVA DE COMPLIMENT OBLIGATORI
NORMATIVA GENERAL:
Documento Básico de Seguridad estructural DB-SE, parte II del CTE, aprobado por el Real Decreto 314/2006.
Real Decreto 470/2021, de 29 de junio, por el que se aprueba el Código Estructural.
5.- CONDICIONS DE CONTROL D'EXECUCIÓ I DE L'OBRA ACABADA
OPERACIONS DE CONTROL:
Els punts de control més destacables són els següents:
- Recepció i aprovació del informe d'especejament per part del contractista.
- Inspecció abans del formigonat de totes les unitats d'obra estructurals amb observació dels següents punts:
- Tipus, diàmetre, longitud i disposició de les barres i malles col·locades.
- Rectitud.
- Lligams entre les barres.
- Rigidesa del conjunt.
- Netedat dels elements.
CRITERIS DE PRESA DE MOSTRES:
Bàsicament el control de l'execució està confiat a la inspecció visual de les persones que l'exerceixen, amb la qual cosa el seu bon sentit, coneixements tècnics i experiència son fonamentals per aconseguir el nivell de qualitat previst.
INTERPRETACIÓ DE RESULTATS I ACTUACIONS EN CAS D'INCOMPLIMENT:
Desautorització del formigonat fins que no es prenguin les mesures de correcció adequades.

P4 ESTRUCTURES

P4B ARMADURES PASSIVES

P4B8- ARMADURA PER A LLOSES D'ESTRUCTURA, EN BARRES

0.- ELEMENTS QUE CONTEMPLA EL PLEC

P4B8-D6QK,P4B8-Z6QM,P4B8-Z6QJ.

1.- DEFINICIÓ I CONDICIONS DE LES PARTIDES D'OBRA EXECUTADES
Muntatge i col·locació de l'armadura formada per barres corrugades, malla electrosoldada o conjunt de barres i/o malles d'acer, en formació d'armadura passiva d'elements estructurals de formigó, a l'excavació, a l'encofrat o ancorades a elements de formigó existents, o soldades a perfils d'acer.
S'han considerat les armadures per als elements següents:
- Elements estructurals de formigó armat
L'execució de la unitat d'obra inclou les operacions següents:
- Preparació de la zona de treball
- Tallat i doblegat de l'armadura
- Neteja de les armadures
- Neteja del fons de l'encofrat
- Col·locació dels separadors
- Muntatge i col·locació de l'armadura
- Subjecció dels elements que formen l'armadura
- Subjecció de l'armadura a l'encofrat
CONDICIONS GENERALS:
Per a l'elaboració, manipulació i muntatge de les armadures s'ha de seguir les indicacions del CODI ESTRUCTURAL i l'UNE 36831.
Els diàmetres, la forma, les dimensions i la disposició de les armadures han de ser les que s'especifiquen a la DT. El nombre de barres no ha de ser mai inferior a l'especificat a la DT.
Les barres no han de tenir defectes superficials ni esquerdes.
Les armadures han de ser netes, no han de tenir òxid no adherent, pintura, greix ni d'altres substàncies que puguin perjudicar a l'acer, al formigó o a l'adherència entre ells.
La disposició de les armadures ha de permetre un formigonament correcte de la peça, de manera que totes les barres quedin recobertes de formigó.
En barres situades per capes, la separació entre elles ha de permetre el pas d'un vibrador intern.
La secció equivalent de les barres de l'armadura no ha de ser inferior al 95,5% de la secció nominal.
Els empalmaments entre barres han de garantir la transmissió de forces d'una barra a la següent, sense que es produeixin lesions en el formigó proper a la zona d'empalmament.
No hi ha d'haver més empalmaments dels que consten a la DT o autoritzi la DF.
Els empalmaments han de quedar allunyats de les zones on l'armadura treballa a la màxima càrrega.
Els empalmaments es poden realitzar per solapa o per soldadura.
Per a realitzar un altre tipus d'empalmament es requerirà disposar d'assaigs que demostrin que garanteixen de forma permanent una resistència a la ruptura no inferior a la de la menor de les dues barres que s'uneixen i que el moviment relatiu entre elles no sigui superior a 0,1 mm.
L'armat de la ferralla s'ha de realitzar mitjançant lligat amb filferro o per aplicació de soldadura no resistent. La disposició dels punts de lligat ha de complir l'especificat en l'apartat 49.4.3.1 del CODI ESTRUCTURAL.
La soldadura no resistent, ha de complir l'especificat en l'article 49.4.3.2 del CODI ESTRUCTURAL, seguint els procediments establerts en la UNE 36832.
La realització dels empalmaments pel que fa al procediment, la disposició dins la peça, la llargària dels solapaments i la posició dels diferents empalmaments en barres properes, ha de seguir les prescripcions del CODI ESTRUCTURAL a l'article 49.5.2.
A les solapes no s'han de disposar ganxos ni potes.
L'empalmament per soldadura s'ha de fer seguint les prescripcions de l'article 49.5.2.5 del CODI ESTRUCTURAL amb els procediments descrits en la UNE 36832.
No es poden disposar empalmaments per soldadura a les zones de forta curvatura de l'armadura.
Queda prohibida la soldadura d'armadures galvanitzades o amb recobriments epoxídics.
Els empalmaments mitjançant dispositius mecànics d'unió, s'han de realitzar segons les especificacions de la DT i les indicacions del fabricant, en qualsevol cas, s'ha de complir l'especificat en l'article 49.5.2.6 del CODI ESTRUCTURAL.
Les armadures han d'estar subjectades entre elles i a l'encofrat de manera que mantinguin la seva posició durant l'abocada i la compactació del formigó.
Els estreps de pilars o bigues han d'anar subjectats a les barres principals mitjançant un lligat simple o altre procediment idoni. En cap cas es pot fer amb punts de soldadura quan les armadures estiguin a l'encofrat.
Les armadures d'espera han d'estar subjectades a l'engraellat dels fonaments.
Quan és necessari recobriments superiors a 50 mm, s'ha de col·locar una malla de repartiment en mig d'aquest gruix, en la zona de tracció, segons s'especifica a l'article 44.2.1.1 del CODI ESTRUCTURAL, excepte en el cas d'elements que hagin de quedar soterrats.
La DF ha d'aprovar la col·locació de les armadures abans de començar el formigonament.
Per a qualsevol classe d'armadures passives, inclosos els estreps, el recobriment no ha de ser inferior, en cap punt, als valors determinats en la taula de l'apartat 44 del CODI ESTRUCTURAL, en funció de la classe d'exposició ambiental a que es sotmetrà el formigó armat, segons l'article 27.1 del CODI ESTRUCTURAL.

Els sistemes auxiliars per a l'armat de la peça formats per barres o filferros, encara que no formen part de l'armadura, han de complir els recobriments mínims, a efectes de garantir la durabilitat de la peça.
Distància lliure armadura parament: >= D màxim, >= 0,80 granulat màxim
(on: D diàmetre armadura principal o diàmetre equivalent)
Distància lliure barra doblegada - parament: >= 2 D
La realització dels ancoratges de les barres al formigó, pel que fa a la forma, posició dins la peça i llargària de les barres ha de seguir les prescripcions del CODI ESTRUCTURAL a l'article 49.5.1.
Toleràncies d'execució:
- Llargària solapa: - 0 mm, + 50 mm
- Llargària d'ancoratge i solapa: -0,05L (<= 50 mm, mínim 12 mm), + 0,10 L (<=50 mm)
- Posició:
- En series de barres paral·leles: ± 50 mm
- En estreps i cèrcols: ± b/12 mm
(on b es el costat menor de la secció de l'element)
Les toleràncies en el recobriment i la posició de les armadures han de complir l'especificat a l'UNE 36831.
BARRES CORRUGADES:
Es poden col·locar en contacte tres barres, com a màxim, de l'armadura principal i quatre en el cas de peces comprimides, formigonades en posició vertical, on no sigui necessari realitzar empalmaments en les armadures.
El diàmetre equivalent del grup de les barres no ha de ser de més de 50 mm. (on diàmetre equivalent es el de la secció circular equivalent a la suma de les seccions de les barres que formen el grup).
No s'han de solapar barres de D >= 32 mm sense justificar satisfactòriament el seu comportament.
Els empalmaments per solapa de barres agrupades han de complir l'article 49.5.2.3 del CODI ESTRUCTURAL.
Es prohibeix l'empalmament per solapa en grups de quatre barres.
En la zona de solapament s'ha de disposar armadures transversals amb secció igual o superior a la secció de la barra solapada més gran.
Distància lliure vertical i horitzontal entre 2 barres aïllades consecutives: >= D màxim, >= 1,25 granulat màxim, >= 20 mm
Distància entre els centres dels empalmaments de barres consecutives, segons direcció de l'armadura: >= longitud bàsica d'ancoratge (Lb)
Distància entre les barres d'un empalmament per solapa: <= 4 D
Distància entre barres traccionades empalmades per solapa: <= 4 D, >= D màxim, >= 20 mm, >= 1,25 granulat màxim
Llargària solapa: a x Lb neta:
(on: a coeficient indicat en la taula 49.5.2.2; Lb neta valor de la taula 49.5.1.2.b del CODI ESTRUCTURAL)
2.- CONDICIONS DEL PROCÉS D'EXECUCIÓ
CONDICIONS GENERALS:
El doblegat de les armadures s'ha de fer a temperatura ambient, mitjançant doblegadores mecàniques i a velocitat constant, amb l'ajut de mandrí, de manera que es garanteixi una curvatura constant en tota la zona.
No s'han d'adreçar colzes excepte si es pot verificar que no es faran malbé.
S'han de col·locar separadors per a garantir el recobriment mínim i no han de produir fissures ni filtracions al formigó. La disposició dels separadors ha de complir l'especificat en la taula 49.8.2 del CODI ESTRUCTURAL.
Els separadors han d'estar expressament dissenyats per a aquesta finalitat i han de complir l'especificat en l'article 43.4.2 del CODI ESTRUCTURAL. Es prohibeix l'ús de fusta o qualsevol material residual de construcció (maó, formigó, etc.). Si han de quedar vistos, no poden ser metàl·lics.
En cas de realitzar soldadures s'han de seguir les disposicions de la norma UNE 36832 i les han d'executar operaris qualificats d'acord amb la normativa vigent.
3.- UNITAT I CRITERI D'AMIDAMENT
BARRES CORRUGADES:
kg de pes calculat segons les especificacions de la DT, d'acord amb els criteris següents:
- El pes unitari per al seu càlcul ha de ser el teòric
- Per a poder utilitzar un altre valor diferent del teòric, cal l'acceptació expressa de la DF.
- El pes s'obtindrà amidant la llargària total de les barres (barra+cavalcament)
- L'escreix d'amidament corresponent als retalls està incorporat al preu de la unitat d'obra com a increment del rendiment (1,05 kg de barra d'acer per kg de barra ferrallada, dins de l'element compost)
4.- NORMATIVA DE COMPLIMENT OBLIGATORI
NORMATIVA GENERAL:
Documento Básico de Seguridad estructural DB-SE, parte II del CTE, aprobado por el Real Decreto 314/2006.
Real Decreto 470/2021, de 29 de junio, por el que se aprueba el Código Estructural.
5.- CONDICIONS DE CONTROL D'EXECUCIÓ I DE L'OBRA ACABADA
OPERACIONS DE CONTROL:
Els punts de control més destacables són els següents:
- Recepció i aprovació del informe d'especejament per part del contractista.
- Inspecció abans del formigonat de totes les unitats d'obra estructurals amb observació dels següents punts:
- Tipus, diàmetre, longitud i disposició de les barres i malles col·locades.
- Rectitud.
- Lligams entre les barres.
- Rigidesa del conjunt.
- Netedat dels elements.
CRITERIS DE PRESA DE MOSTRES:
Bàsicament el control de l'execució està confiat a la inspecció visual de les persones que l'exerceixen, amb la qual cosa el seu bon sentit, coneixements tècnics i experiència son fonamentals per aconseguir el nivell de qualitat previst.
INTERPRETACIÓ DE RESULTATS I ACTUACIONS EN CAS D'INCOMPLIMENT:
Desautorització del formigonat fins que no es prenguin les mesures de correcció adequades.

P4 ESTRUCTURES

P4B ARMADURES PASSIVES

P4BI- ARMADURA PER A SOSTRES AMB ELEMENTS RESISTENTS INDUSTRIALITZATS, EN BARRES

0.- ELEMENTS QUE CONTEMPLA EL PLEC

P4BI-D9P6.

1.- DEFINICIÓ I CONDICIONS DE LES PARTIDES D'OBRA EXECUTADES
Muntatge i col·locació de l'armadura formada per barres corrugades, malla electrosoldada o conjunt de barres i/o malles d'acer, en formació d'armadura passiva d'elements estructurals de formigó, a l'excavació, a l'encofrat o ancorades a elements de formigó existents, o soldades a perfils d'acer.
S'han considerat les armadures per als elements següents:
- Elements estructurals de formigó armat
L'execució de la unitat d'obra inclou les operacions següents:
- Preparació de la zona de treball
- Tallat i doblegat de l'armadura
- Neteja de les armadures
- Neteja del fons de l'encofrat
- Col·locació dels separadors
- Muntatge i col·locació de l'armadura
- Subjecció dels elements que formen l'armadura
- Subjecció de l'armadura a l'encofrat
CONDICIONS GENERALS:
Per a l'elaboració, manipulació i muntatge de les armadures s'ha de seguir les indicacions del CODI ESTRUCTURAL i l'UNE 36831.
Els diàmetres, la forma, les dimensions i la disposició de les armadures han de ser les que s'especifiquen a la DT. El nombre de barres no ha de ser mai inferior a l'especificat a la DT.
Les barres no han de tenir defectes superficials ni esquerdes.
Les armadures han de ser netes, no han de tenir òxid no adherent, pintura, greix ni d'altres substàncies que puguin perjudicar a l'acer, al formigó o a l'adherència entre ells.
La disposició de les armadures ha de permetre un formigonament correcte de la peça, de manera que totes les barres quedin recobertes de formigó.
En barres situades per capes, la separació entre elles ha de permetre el pas d'un vibrador intern.
La secció equivalent de les barres de l'armadura no ha de ser inferior al 95,5% de la secció nominal.
Els empalmaments entre barres han de garantir la transmissió de forces d'una barra a la següent, sense que es produeixin lesions en el formigó proper a la zona d'empalmament.
No hi ha d'haver més empalmaments dels que consten a la DT o autoritzi la DF.
Els empalmaments han de quedar allunyats de les zones on l'armadura treballa a la màxima càrrega.
Els empalmaments es poden realitzar per solapa o per soldadura.
Per a realitzar un altre tipus d'empalmament es requerirà disposar d'assaigs que demostrin que

garanteixen de forma permanent una resistència a la ruptura no inferior a la de la menor de les dues barres que s'uneixen i que el moviment relatiu entre elles no sigui superior a 0,1 mm.
L'armat de la ferralla s'ha de realitzar mitjançant lligat amb filferro o per aplicació de soldadura no resistent. La disposició dels punts de lligat ha de complir l'especificat en l'apartat 49.4.3.1 del CODI ESTRUCTURAL.
La soldadura no resistent, ha de complir l'especificat en l'article 49.4.3.2 del CODI ESTRUCTURAL, seguint els procediments establerts en la UNE 36832.
La realització dels empalmaments pel que fa al procediment, la disposició dins la peça, la llargària dels solapaments i la posició dels diferents empalmaments en barres properes, ha de seguir les prescripcions del CODI ESTRUCTURAL a l'article 49.5.2.
A les solapes no s'han de disposar ganxos ni potes.
L'empalmament per soldadura s'ha de fer seguint les prescripcions de l'article 49.5.2.5 del CODI ESTRUCTURAL amb els procediments descrits en la UNE 36832.
No es poden disposar empalmaments per soldadura a les zones de forta curvatura de l'armadura.
Queda prohibida la soldadura d'armadures galvanitzades o amb recobriments epoxídics.
Els empalmaments mitjançant dispositius mecànics d'unió, s'han de realitzar segons les especificacions de la DT i les indicacions del fabricant, en qualsevol cas, s'ha de complir l'especificat en l'article 49.5.2.6 del CODI ESTRUCTURAL.
Les armadures han d'estar subjectades entre elles i a l'encofrat de manera que mantinguin la seva posició durant l'abocada i la compactació del formigó.
Els estreps de pilars o bigues han d'anar subjectats a les barres principals mitjançant un lligat simple o altre procediment idoni. En cap cas es pot fer amb punts de soldadura quan les armadures estiguin a l'encofrat.
Les armadures d'espera han d'estar subjectades a l'engraellat dels fonaments.
Quan és necessari recobriments superiors a 50 mm, s'ha de col·locar una malla de repartiment en mig d'aquest gruix, en la zona de tracció, segons s'especifica a l'article 44.2.1.1 del CODI ESTRUCTURAL, excepte en el cas d'elements que hagin de quedar soterrats.
La DF ha d'aprovar la col·locació de les armadures abans de començar el formigonament.
Per a qualsevol classe d'armadures passives, inclosos els estreps, el recobriment no ha de ser inferior, en cap punt, als valors determinats en la taula de l'apartat 44 del CODI ESTRUCTURAL, en funció de la classe d'exposició ambiental a que es sotmetrà el formigó armat, segons l'article 27.1 del CODI ESTRUCTURAL.
Els sistemes auxiliars per a l'armat de la peça formats per barres o filferros, encara que no formen part de l'armadura, han de complir els recobriments mínims, a efectes de garantir la durabilitat de la peça.
Distància lliure armadura parament: >= D màxim, >= 0,80 granulat màxim
(on: D diàmetre armadura principal o diàmetre equivalent)
Distància lliure barra doblegada - parament: >= 2 D
La realització dels ancoratges de les barres al formigó, pel que fa a la forma, posició dins la peça i llargària de les barres ha de seguir les prescripcions del CODI ESTRUCTURAL a l'article 49.5.1.
Toleràncies d'execució:
- Llargària solapa: - 0 mm, + 50 mm
- Llargària d'ancoratge i solapa: -0,05L (<= 50 mm, mínim 12 mm), + 0,10 L (<=50 mm)
- Posició:
- En series de barres paral·leles: ± 50 mm
- En estreps i cèrcols: ± b/12 mm
(on b es el costat menor de la secció de l'element)
Les toleràncies en el recobriment i la posició de les armadures han de complir l'especificat a l'UNE 36831.
BARRES CORRUGADES:
Es poden col·locar en contacte tres barres, com a màxim, de l'armadura principal i quatre en el cas de peces comprimides, formigonades en posició vertical, on no sigui necessari realitzar empalmaments en les armadures.
El diàmetre equivalent del grup de les barres no ha de ser de més de 50 mm. (on diàmetre equivalent es el de la secció circular equivalent a la suma de les seccions de les barres que formen el grup).
No s'han de solapar barres de D >= 32 mm sense justificar satisfactòriament el seu comportament.
Els empalmaments per solapa de barres agrupades han de complir l'article 49.5.2.3 del CODI ESTRUCTURAL.
Es prohibeix l'empalmament per solapa en grups de quatre barres.
En la zona de solapament s'ha de disposar armadures transversals amb secció igual o superior a la secció de la barra solapada més gran.
Distància lliure vertical i horitzontal entre 2 barres aïllades consecutives: >= D màxim, >= 1,25 granulat màxim, >= 20 mm
Distància entre els centres dels empalmaments de barres consecutives, segons direcció de l'armadura: >= longitud bàsica d'ancoratge (Lb)
Distància entre les barres d'un empalmament per solapa: <= 4 D
Distància entre barres traccionades empalmades per solapa: <= 4 D, >= D màxim, >= 20 mm, >= 1,25 granulat màxim
Llargària solapa: a x Lb neta:
(on: a coeficient indicat en la taula 49.5.2.2; Lb neta valor de la taula 49.5.1.2.b del CODI ESTRUCTURAL)
2.- CONDICIONS DEL PROCÉS D'EXECUCIÓ
CONDICIONS GENERALS:
El doblegat de les armadures s'ha de fer a temperatura ambient, mitjançant doblegadores mecàniques i a velocitat constant, amb l'ajut de mandrí, de manera que es garanteixi una curvatura constant en tota la zona.
No s'han d'adreçar colzes excepte si es pot verificar que no es faran malbé.
S'han de col·locar separadors per a garantir el recobriment mínim i no han de produir fissures ni filtracions al formigó. La disposició dels separadors ha de complir l'especificat en la taula 49.8.2 del CODI ESTRUCTURAL.
Els separadors han d'estar expressament dissenyats per a aquesta finalitat i han de complir l'especificat en l'article 43.4.2 del CODI ESTRUCTURAL. Es prohibeix l'ús de fusta o qualsevol material residual de construcció (maó, formigó, etc.). Si han de quedar vistos, no poden ser metàl·lics.
En cas de realitzar soldadures s'han de seguir les disposicions de la norma UNE 36832 i les han d'executar operaris qualificats d'acord amb la normativa vigent.
3.- UNITAT I CRITERI D'AMIDAMENT
BARRES CORRUGADES:
kg de pes calculat segons les especificacions de la DT, d'acord amb els criteris següents:
- El pes unitari per al seu càlcul ha de ser el teòric
- Per a poder utilitzar un altre valor diferent del teòric, cal l'acceptació expressa de la DF.
- El pes s'obtindrà amidant la llargària total de les barres (barra+cavalcament)
- L'escreix d'amidament corresponent als retalls està incorporat al preu de la unitat d'obra com a increment del rendiment (1,05 kg de barra d'acer per kg de barra ferrallada, dins de l'element compost)
4.- NORMATIVA DE COMPLIMENT OBLIGATORI
NORMATIVA GENERAL:
Documento Básico de Seguridad estructural DB-SE, parte II del CTE, aprobado por el Real Decreto 314/2006.
Real Decreto 470/2021, de 29 de junio, por el que se aprueba el Código Estructural.
5.- CONDICIONS DE CONTROL D'EXECUCIÓ I DE L'OBRA ACABADA
OPERACIONS DE CONTROL:
Els punts de control més destacables són els següents:
- Recepció i aprovació del informe d'especejament per part del contractista.
- Inspecció abans del formigonat de totes les unitats d'obra estructurals amb observació dels següents punts:
- Tipus, diàmetre, longitud i disposició de les barres i malles col·locades.
- Rectitud.
- Lligams entre les barres.
- Rigidesa del conjunt.
- Netedat dels elements.
CRITERIS DE PRESA DE MOSTRES:
Bàsicament el control de l'execució està confiat a la inspecció visual de les persones que l'exerceixen, amb la qual cosa el seu bon sentit, coneixements tècnics i experiència son fonamentals per aconseguir el nivell de qualitat previst.
INTERPRETACIÓ DE RESULTATS I ACTUACIONS EN CAS D'INCOMPLIMENT:
Desautorització del formigonat fins que no es prenguin les mesures de correcció adequades.

P4 ESTRUCTURES

P4B ARMADURES PASSIVES

P4BJ- ARMADURA PER A SOSTRES AMB ELEMENTS RESISTENTS INDUSTRIALITZATS, EN MALLA

0.- ELEMENTS QUE CONTEMPLA EL PLEC

P4BJ-D9PG.

1.- DEFINICIÓ I CONDICIONS DE LES PARTIDES D'OBRA EXECUTADES

Muntatge i col·locació de l'armadura formada per barres corrugades, malla electrosoldada o conjunt de barres i/o malles d'acer, en formació d'armadura passiva d'elements estructurals de formigó, a l'excavació, a l'encofrat o ancorades a elements de formigó existents, o soldades a perfils d'acer.
S'han considerat les armadures per als elements següents:
- Elements estructurals de formigó armat
L'execució de la unitat d'obra inclou les operacions següents:
- Preparació de la zona de treball
- Tallat i doblegat de l'armadura
- Neteja de les armadures
- Neteja del fons de l'encofrat
- Col·locació dels separadors
- Muntatge i col·locació de l'armadura
- Subjecció dels elements que formen l'armadura
- Subjecció de l'armadura a l'encofrat
CONDICIONS GENERALS:
Per a l'elaboració, manipulació i muntatge de les armadures s'ha de seguir les indicacions del CODI ESTRUCTURAL i l'UNE 36831.
Els diàmetres, la forma, les dimensions i la disposició de les armadures han de ser les que s'especifiquen a la DT. El nombre de barres no ha de ser mai inferior a l'especificat a la DT.
Les barres no han de tenir defectes superficials ni esquerdes.
Les armadures han de ser netes, no han de tenir òxid no adherent, pintura, greix ni d'altres substàncies que puguin perjudicar a l'acer, al formigó o a l'adherència entre ells.
La disposició de les armadures ha de permetre un formigonament correcte de la peça, de manera que totes les barres quedin recobertes de formigó.
En barres situades per capes, la separació entre elles ha de permetre el pas d'un vibrador intern.
La secció equivalent de les barres de l'armadura no ha de ser inferior al 95,5% de la secció nominal.
Els empalmaments entre barres han de garantir la transmissió de forces d'una barra a la següent, sense que es produeixin lesions en el formigó proper a la zona d'empalmament.
No hi ha d'haver més empalmaments dels que consten a la DT o autoritzi la DF.
Els empalmaments han de quedar allunyats de les zones on l'armadura treballa a la màxima càrrega.
Els empalmaments es poden realitzar per solapa o per soldadura.
Per a realitzar un altre tipus d'empalmament es requerirà disposar d'assaigs que demostrin que garanteixen de forma permanent una resistència a la ruptura no inferior a la de la menor de les dues barres que s'uneixen i que el moviment relatiu entre elles no sigui superior a 0,1 mm.
L'armat de la ferralla s'ha de realitzar mitjançant lligat amb filferro o per aplicació de soldadura no resistent. La disposició dels punts de lligat ha de complir l'especificat en l'apartat 49.4.3.1 del CODI ESTRUCTURAL.
La soldadura no resistent, ha de complir l'especificat en l'article 49.4.3.2 del CODI ESTRUCTURAL, seguint els procediments establerts en la UNE 36832.
La realització dels empalmaments pel que fa al procediment, la disposició dins la peça, la llargària dels solapaments i la posició dels diferents empalmaments en barres properes, ha de seguir les prescripcions del CODI ESTRUCTURAL a l'article 49.5.2.
A les solapes no s'han de disposar ganxos ni potes.
L'empalmament per soldadura s'ha de fer seguint les prescripcions de l'article 49.5.2.5 del CODI ESTRUCTURAL amb els procediments descrits en la UNE 36832.
No es poden disposar empalmaments per soldadura a les zones de forta curvatura de l'armadura.
Queda prohibida la soldadura d'armadures galvanitzades o amb recobriments epoxídics.
Els empalmaments mitjançant dispositius mecànics d'unió, s'han de realitzar segons les especificacions de la DT i les indicacions del fabricant, en qualsevol cas, s'ha de complir l'especificat en l'article 49.5.2.6 del CODI ESTRUCTURAL.
Les armadures han d'estar subjectades entre elles i a l'encofrat de manera que mantinguin la seva posició durant l'abocada i la compactació del formigó.
Els estreps de pilars o bigues han d'anar subjectats a les barres principals mitjançant un lligat simple o altre procediment idoni. En cap cas es pot fer amb punts de soldadura quan les armadures estiguin a l'encofrat.
Les armadures d'espera han d'estar subjectades a l'engraellat dels fonaments.
Quan és necessari recobriments superiors a 50 mm, s'ha de col·locar una malla de repartiment en mig d'aquest gruix, en la zona de tracció, segons s'especifica a l'article 44.2.1.1 del CODI ESTRUCTURAL, excepte en el cas d'elements que hagin de quedar soterrats.
La DF ha d'aprovar la col·locació de les armadures abans de començar el formigonament.
Per a qualsevol classe d'armadures passives, inclosos els estreps, el recobriment no ha de ser inferior, en cap punt, als valors determinats en la taula de l'apartat 44 del CODI ESTRUCTURAL, en funció de la classe d'exposició ambiental a que es sotmetrà el formigó armat, segons l'article 27.1 del CODI ESTRUCTURAL.
Els sistemes auxiliars per a l'armat de la peça formats per barres o filferros, encara que no formen part de l'armadura, han de complir els recobriments mínims, a efectes de garantir la durabilitat de la peça.
Distància lliure armadura parament: >= D màxim, >= 0,80 granulat màxim
(on: D diàmetre armadura principal o diàmetre equivalent)
Distància lliure barra doblegada - parament: >= 2 D
La realització dels ancoratges de les barres al formigó, pel que fa a la forma, posició dins la peça i llargària de les barres ha de seguir les prescripcions del CODI ESTRUCTURAL a l'article 49.5.1.
Toleràncies d'execució:
- Llargària solapa: - 0 mm, + 50 mm
- Llargària d'ancoratge i solapa: -0,05L (<= 50 mm, mínim 12 mm), + 0,10 L (<=50 mm)
- Posició:
- En series de barres paral·leles: ± 50 mm
- En estreps i cèrcols: ± b/12 mm
(on b es el costat menor de la secció de l'element)
Les toleràncies en el recobriment i la posició de les armadures han de complir l'especificat a l'UNE 36831.
MALLA ELECTROSOLDADA:
El empalmament per solapa de malles electrosoldades ha de complir l'especificat en l'article 49.5.2.4 del CODI ESTRUCTURAL.
Llargària de la solapa en malles acoblades: a x Lb neta:
(on: a es el coeficient de la taula 49.5.2.2 del CODI ESTRUCTURAL; Lb neta valor de l'apartat 49.5.1.4 del CODI ESTRUCTURAL)
- Ha de complir, com a mínim: >= 15 D, >= 20 cm
Llargària de la solapa en malles superposades:
- Separació entre elements solapats (longitudinal i transversal) > 10 D: 1,7 Lb
- Separació entre elements solapats (longitudinal i transversal) <= 10 D: 2,4 Lb
2.- CONDICIONS DEL PROCÉS D'EXECUCIÓ
CONDICIONS GENERALS:
El doblegat de les armadures s'ha de fer a temperatura ambient, mitjançant doblegadores mecàniques i a velocitat constant, amb l'ajut de mandrí, de manera que es garanteixi una curvatura constant en tota la zona.
No s'han d'adreçar colzes excepte si es pot verificar que no es faran malbé.
S'han de col·locar separadors per a garantir el recobriment mínim i no han de produir fissures ni filtracions al formigó. La disposició dels separadors ha de complir l'especificat en la taula 49.8.2 del CODI ESTRUCTURAL.
Els separadors han d'estar expressament dissenyats per a aquesta finalitat i han de complir l'especificat en l'article 43.4.2 del CODI ESTRUCTURAL. Es prohibeix l'ús de fusta o qualsevol material residual de construcció (maó, formigó, etc.). Si han de quedar vistos, no poden ser metàl·lics.
En cas de realitzar soldadures s'han de seguir les disposicions de la norma UNE 36832 i les han d'executar operaris qualificats d'acord amb la normativa vigent.
3.- UNITAT I CRITERI D'AMIDAMENT
MALLA ELECTROSOLDADA:
m2 de superfície amidada segons les especificacions de la DT.
Aquest criteri inclou les pèrdues i increments de material corresponents a retalls i empalmaments.
4.- NORMATIVA DE COMPLIMENT OBLIGATORI
NORMATIVA GENERAL:
Documento Básico de Seguridad estructural DB-SE, parte II del CTE, aprobado por el Real Decreto 314/2006.
Real Decreto 470/2021, de 29 de junio, por el que se aprueba el Código Estructural.
5.- CONDICIONS DE CONTROL D'EXECUCIÓ I DE L'OBRA ACABADA
OPERACIONS DE CONTROL:
Els punts de control més destacables són els següents:
- Recepció i aprovació del informe d'especejament per part del contractista.
- Inspecció abans del formigonat de totes les unitats d'obra estructurals amb observació dels següents punts:
- Tipus, diàmetre, longitud i disposició de les barres i malles col·locades.
- Rectitud.
- Lligams entre les barres.
- Rigidesa del conjunt.
- Netedat dels elements.
CRITERIS DE PRESA DE MOSTRES:
Bàsicament el control de l'execució està confiat a la inspecció visual de les persones que l'exerceixen, amb la qual cosa el seu bon sentit, coneixements tècnics i experiència son fonamentals per aconseguir el nivell de qualitat previst.
INTERPRETACIÓ DE RESULTATS I ACTUACIONS EN CAS D'INCOMPLIMENT:
Desautorització del formigonat fins que no es prenguin les mesures de correcció adequades.

P4 ESTRUCTURES

P4C APUNTALAMENTS D'ESTRUCTURES

P4C0- APUNTALAMENT LINEAL D'ESTRUCTURA

0.- ELEMENTS QUE CONTEMPLA EL PLEC

P4C0-4SK0.

1.- DEFINICIÓ I CONDICIONS DE LES PARTIDES D'OBRA EXECUTADES
Muntatge i desmuntatge d'apuntalaments d'elements construïts.
S'han considerat els elements següents:
- Muntatge i desmuntatge d'estintolament de buit de pas mitjançant creu de Sant Andreu feta amb taulons i formada per solera, puntals i sotapont superior tornapuntat en les dues diagonals, elaborada en obra
- Muntatge i desmuntatge d'apuntalament de biga o llinda amb puntal metàl·lic telescòpic i tauló
- Muntatge i desmuntatge d'apuntalament de biga amb puntal tubular metàl·lic de 3 tubs
- Muntatge i desmuntatge d'apuntalament de revoltó amb cindri de fusta amb puntal metàl·lic i tauló
- Muntatge i desmuntatge d'apuntalament d'arc amb cindri de fusta recolzat sobre puntals metàl·lics i taulons
- Muntatge i desmuntatge d'apuntalament de volta plana o nervada amb cindri de fusta elaborat a l'obra amb fusta
- Muntatge i desmuntatge d'apuntalament de sostre o llosa d'escala, amb puntal metàl·lic i tauló
L'execució de la unitat d'obra inclou les operacions següents:
- Neteja i preparació del pla de recolzament
- Muntatge i col·locació dels elements de l'apuntalament
- Col·locació dels dispositius de subjecció i arriostrament
- Falcat i tesat dels puntals
- Desmuntatge i retirada dels apuntalaments i de tot el material auxiliar, un cop la peça estructural estigui en disposició de suportar els esforços
CONDICIONS GENERALS:
Els elements que formen l'apuntalament i les seves unions han de ser suficientment rígids i resistents per a suportar, sense assentaments ni deformacions perjudicials les accions estàtiques i dinàmiques a les que es veuran sotmesos.
L'apuntalament ha de repartir de manera uniforme la pressió sobre la superfície de l'element apuntalat.
En cap cas s'han de produir desplaçaments dels elements apuntalats per un excés de pressió.
Ha d'estar muntat de manera que permeti un desmuntatge fàcil, que s'ha de fer sense cops ni sotragades.
Abans de començar a fer treballar l'apuntalament, el contractista ha d'obtenir de la DF l'aprovació per escrit.
El nombre de puntals de suport de l'apuntalament i la seva separació depèn de la càrrega total de l'element. Han d'anar degudament travats en tots dos sentits.
Cap element d'obra podrà ser desapuntalat sense l'autorització de la DF.
Toleràncies generals de muntatge i deformacions de l'apuntalament:
- Moviments locals: <= 5 mm
- Moviments del conjunt (L=llum): <= L/1000
2.- CONDICIONS DEL PROCÉS D'EXECUCIÓ
La col·locació dels apuntalaments s'ha de fer de forma que s'eviti malmetre estructures ja construïdes.
El subministrador dels puntals ha de justificar i garantir les seves característiques i les condicions en que s'han d'utilitzar.
En el cas que els apuntalaments o cindris hagin variat les seves característiques geomètriques per haver patit desperfectes, deformacions, guerxaments, etc, no s'han de forçar per a que recuperin la seva forma correcta.
Quan entre la realització de l'apuntalament i el desapuntalament passin més de tres mesos, s'ha de fer una revisió periòdica del mateix.
El desapuntalament de l'element s'ha de fer sense cops ni sotragades.
3.- UNITAT I CRITERI D'AMIDAMENT
APUNTALAMENT DE BIGA, APUNTALAMENT DE LLINDA:
m de llargària realment apuntalada executada segons les especificacions de la DT.
4.- NORMATIVA DE COMPLIMENT OBLIGATORI
No hi ha normativa de compliment obligatori.

P4 ESTRUCTURES

P4C APUNTALAMENTS D'ESTRUCTURES

P4C3- APUNTALAMENT DE SOSTRE

0.- ELEMENTS QUE CONTEMPLA EL PLEC

P4C3-4SK6.

1.- DEFINICIÓ I CONDICIONS DE LES PARTIDES D'OBRA EXECUTADES
Muntatge i desmuntatge d'apuntalaments d'elements construïts. S'han considerat els elements següents:
- Muntatge i desmuntatge d'estintolament de buit de pas mitjançant creu de Sant Andreu feta amb taulons i formada per solera, puntals i sotapont superior tornapuntat en les dues diagonals, elaborada en obra
- Muntatge i desmuntatge d'apuntalament de biga o llinda amb puntal metàl·lic telescòpic i tauló
- Muntatge i desmuntatge d'apuntalament de biga amb puntal tubular metàl·lic de 3 tubs
- Muntatge i desmuntatge d'apuntalament de revoltó amb cindri de fusta amb puntal metàl·lic i tauló
- Muntatge i desmuntatge d'apuntalament d'arc amb cindri de fusta recolzat sobre puntals metàl·lics i taulons
- Muntatge i desmuntatge d'apuntalament de volta plana o nervada amb cindri de fusta elaborat a l'obra amb fusta
- Muntatge i desmuntatge d'apuntalament de sostre o llosa d'escala, amb puntal metàl·lic i tauló
L'execució de la unitat d'obra inclou les operacions següents:
- Neteja i preparació del pla de recolzament
- Muntatge i col·locació dels elements de l'apuntalament
- Col·locació dels dispositius de subjecció i arriostrament
- Falcat i tesat dels puntals
- Desmuntatge i retirada dels apuntalaments i de tot el material auxiliar, un cop la peça estructural estigui en disposició de suportar els esforços
CONDICIONS GENERALS:
Els elements que formen l'apuntalament i les seves unions han de ser suficientment rígids i resistents per a suportar, sense assentaments ni deformacions perjudicials les accions estàtiques i dinàmiques a les que es veuran sotmesos.
L'apuntalament ha de repartir de manera uniforme la pressió sobre la superfície de l'element apuntalat.
En cap cas s'han de produir desplaçaments dels elements apuntalats per un excés de pressió.
Ha d'estar muntat de manera que permeti un desmuntatge fàcil, que s'ha de fer sense cops ni sotragades.
Abans de començar a fer treballar l'apuntalament, el contractista ha d'obtenir de la DF l'aprovació per escrit.
El nombre de puntals de suport de l'apuntalament i la seva separació depèn de la càrrega total de l'element. Han d'anar degudament travats en tots dos sentits.
Cap element d'obra podrà ser desapuntalat sense l'autorització de la DF.
Toleràncies generals de muntatge i deformacions de l'apuntalament:
- Moviments locals: <= 5 mm
- Moviments del conjunt (L=llum): <= L/1000
2.- CONDICIONS DEL PROCÉS D'EXECUCIÓ
La col·locació dels apuntalaments s'ha de fer de forma que s'eviti malmetre estructures ja construïdes.
El subministrador dels puntals ha de justificar i garantir les seves característiques i les condicions en que s'han d'utilitzar.
En el cas que els apuntalaments o cindris hagin variat les seves característiques geomètriques per haver patit desperfectes, deformacions, guerxaments, etc, no s'han de forçar per a que recuperin la seva forma correcta.
Quan entre la realització de l'apuntalament i el desapuntalament passin més de tres mesos, s'ha de fer una revisió periòdica del mateix.
El desapuntalament de l'element s'ha de fer sense cops ni sotragades.
3.- UNITAT I CRITERI D'AMIDAMENT
APUNTALAMENT DE VOLTA, APUNTALAMENT DE SOSTRE, APUNTALAMENT DE LLOSA D'ESCALA:
m2 de superfície realment apuntalada segons les especificacions de la DT
La superfície de l'apuntalament de les voltes nervades es mesura tenint en compte el desenvolupament

del perfil necessari per a salvar el nervis els i elements sobresortits del pla de la volta. Aquest criteri inclou els apuntalaments previs, així com la recollida, neteja i condicionament dels elements utilitzats.
4.- NORMATIVA DE COMPLIMENT OBLIGATORI
No hi ha normativa de compliment obligatori.

P4 ESTRUCTURES

P4D ENCOFRATS I ALLEUGERIDORS

P4D8- ENCOFRAT PER A CÈRCOLS

1.- DEFINICIÓ I CONDICIONS DE LES PARTIDES D'OBRA EXECUTADES
Muntatge i desmuntatge dels elements metàl·lics, de fusta, de cartró, o altres materials que formen el motlle on s'abocarà el formigó.
L'execució de la unitat d'obra inclou les operacions següents:
- Neteja i preparació del pla de recolzament
- Muntatge i col·locació dels elements de l'encofrat i elements complementaris com ara matavius, trencaaigües, etc..
- Pintat de les superfícies interiors de l'encofrat amb un producte desencofrant
- Tapat dels junts entre peces
- Col·locació dels dispositius de subjecció i travament
- Aplomat i anivellament de l'encofrat
- Disposició d'obertures provisionals a la part inferior de l'encofrat, quan calgui
- Humectació de l'encofrat, si és de fusta
- Desmuntatge i retirada de l'encofrat i de tot el material auxiliar
La partida inclou totes les operacions de muntatge i desmuntatge de l'encofrat.
CONDICIONS GENERALS:
Abans dels seu muntatge s'haurà de disposar d'un projecte del cindri on han de quedar reflectits com a mínim:
- Justificació de la seva seguretat, límit de les deformacions abans i després del formigonat
- Plànols executius del cindri i els seus components
- Plec de prescripcions tècniques del cindri i els seus elements com perfils metàl·lics, tubs, grapes, etc..
S'ha de disposar d'un procediment escrit per al muntatge i desmuntatge del cindri o apuntalament on figurin els requisits per a la seva manipulació, ajust, contrafletxa, càrregues, desclavament i desmantellament.
La DF disposarà d'un certificat on es garanteixi que els seus components compleixen amb les especificacions del plec de condicions tècniques.
Els elements que formen l'encofrat i les seves unions han de ser suficientment rígids i resistents per a garantir les toleràncies dimensionals i per a suportar, sense assentaments ni deformacions perjudicials, les accions estàtiques i dinàmiques que comporta el seu formigonament i compactació.
Es prohibeix l'ús d'alumini en motlles que hagin d'estar en contacte amb el formigó, excepte quan es faciliti a la DF certificat emès per una entitat de control, conforme els panells han rebut tractament superficial que eviti la reacció amb els àlcalis del ciment
L'interior de l'encofrat ha d'estar pintat amb desencofrant abans del muntatge, sense que hi hagi regalims. La DF ha d'autoritzar, en cada cas, la col·locació d'aquests productes.
El desencofrant no ha d'impedir la ulterior aplicació de revestiment ni la possible execució de junts de formigonament, especialment quan siguin elements que posteriorment s'hagin d'unir per a treballar solidàriament.
Abans de l'aplicació, es facilitarà a la DF. certificat on es reflecteixin les característiques del desencofrant i dels possibles efectes sobre el formigó
No s'ha d'utilitzar gas-oil, greixos o similars com a desencofrants. S'han d'utilitzar vernissos antiadherents a base de silicones o preparats d'olis solubles en aigua o greixos en dissolució.
Els encofrats hauran de complir les característiques següents:
- Estanquitat dels junts entre panells, evitant fuites d'aigua o beurada
- Resistència a la pressió del formigó fresc i als efectes de la compactació mecànica
- Alineació i verticalitat, especialment al creuament de pilars i sostres
- Manteniment geomètric dels panells, motlles i encofrats, amb absència d'esbombaments fora de toleràncies
- Neteja de les cares interiors evitant residus propis de l'activitat
- Manteniment de característiques que permetin textures i acabats específics del formigó
Ha d'estar muntat de manera que permeti un desencofratge fàcil, que s'ha de fer sense xocs ni sotragades.
Ha de portar marcada l'alçària per a formigonar.
Abans de començar a formigonar, el contractista ha d'obtenir de la DF l'aprovació per escrit de l'encofrat.
El nombre de puntals de suport de l'encofrat i la seva separació depèn de la càrrega total de l'element.
Han d'anar degudament travats en tots dos sentits.
Els cindris s'estabilitzaran en les dues direccions per a que l'apuntalament resisteixi els esforços horitzontals produïts durant l'execució dels sostres, podent-se utilitzar els següents procediments:
- Travament dels puntals en ambdues direccions amb tubs o abraçadores, resistint les empentes horitzontals i un 2% com a mínim de les càrregues verticals
- Transmissió d'esforços a pilars o murs, comprovant que disposen de la capacitat resistent i rigidesa suficients
- Disposició de torres de cindri a ambdues direccions i a les distàncies adients
S'han d'adoptar les mesures oportunes per a què els encofrats i motlles no impedeixin la lliure retracció del formigó.
Cap element d'obra podrà ser desencofrat sense l'autorització de la DF.
El desencofrat de costers verticals d'elements de petit cantell, podrà fer-se als tres dies de formigonada la peça, si durant aquest interval no s'han produït temperatures baixes o d'altres causes que puguin alterar el procediment normal d'enduriment del formigó. Els costers verticals d'elements de gran cantell o els costers horitzontals no s'han de retirar abans dels set dies, amb les mateixes excepcions anteriors.
La DF podrà reduir els terminis anteriors quan ho consideri oportú.
En obres d'importància i que no es tingui l'experiència de casos similars o quan els perjudicis que es puguin derivar d'una fissuració prematura fossin grans, s'han de fer assaigs d'informació que determinin la resistència real del formigó per a poder fixar el moment de desencofrat.
No s'han de reblir els cocons o defectes que es puguin apreciar al formigó al desencofrar, sense l'autorització de la DF.
Els filferros i ancoratges de l'encofrat que hagin quedat fixats al formigó s'han de tallar al ras del parament.
En encofrats amb possibilitat de moviment durant l'execució (trepants o lliscants) la DF podrà exigir una proba sobre un prototip, prèviament a la seva utilització a l'estructura, per tal de poder avaluar el seu comportament durant l'execució
Si s'utilitzen taulers de fusta, els junts entre aquests han de permetre l'entumiment de les mateixes per l'humitat del reg i del formigó, sense que deixin fugir pasta o beurada durant el formigonament, ni reprodueixin esforços o deformacions anormals. Per a evitar-ho es podrà autoritzar un segellant adient
Toleràncies generals de muntatge i deformacions de l'encofrat pel formigonament:
- Moviments locals de l'encofrat: <= 5 mm
- Moviments del conjunt (L=llum): <= L/1000
- Planor:
- Formigó vist: ± 5 mm/m, ± 0,5% de la dimensió
- Per a revestir: ± 15 mm/m
Toleràncies particulars de muntatge i deformacions de l'encofrat per al formigonament:

	Replanteig eixos		Dimensions	Aplomat	Horitzontalitat
	Parcial	Total			
Rases i pous	± 20 mm	± 50 mm	- 30 mm + 60 mm	± 10 mm	-
Murs	± 20 mm	± 50 mm	± 20 mm	± 20 mm	± 50 mm
Recalçats	± 20 mm	± 50 mm	-	± 20 mm	-
Riostres	± 20 mm	± 50 mm	± 20 mm	± 10 mm	-
Basaments	± 20 mm	± 50 mm	± 10 mm	± 10 mm	-
Enceps	± 20 mm	± 50 mm	± 20 mm	± 10 mm	-
Pilars	± 20 mm	± 40 mm	± 10 mm	± 10 mm	-
Bigues	± 10 mm	± 30 mm	± 0,5 %	± 2 mm	-
Llindes	-	-	± 10 mm	± 5 mm	-
Cèrcols	-	-	± 10 mm	± 5 mm	-
Sostres	± 5mm/m	± 50 mm	-	-	-
Lloses	-	± 50 mm	- 40 mm + 60 mm	± 2 %	± 30 mm/m
Membranes	-	± 30	-	-	-
Estreps	-	± 50 mm	± 10 mm	± 10 mm	-

MOTLLES RECUPERABLES:

Els motlles s'han de col·locar ben alineats, de manera que no suposin una disminució de la secció dels nervis de l'estructura.
No han de tenir deformacions, cantells trencats ni fissures.
El desmuntatge dels motlles s'ha de fer tenint cura de no fer malbé els cantells dels nervis formigonats.
Els motlles ja usats i que han de servir per a unitats repetides, s'han de netejar i rectificar.
FORMIGÓ PRETENSAT:
Els encofrats pròxims a les zones d'ancoratge han de tenir la rigidesa necessària per a que els eixos dels tendons es mantinguin normals als ancoratges.
Els encofrats i motlles han de permetre les deformacions de les peces en ells formigonades i han de resistir la distribució de càrregues durant el tesat de les armadures i la transmissió de l'esforç de pretesat al formigó.
El desmuntatge del cindri és realitzarà d'acord amb el programa previst, que haurà d'estar d'acord amb el tesat de les armadures.
FORMIGÓ VIST:
Les superfícies de l'encofrat en contacte amb les cares que han de quedar vistes, han de ser llises, sense rebaves ni irregularitats.
S'han de col·locar angulars metàl·lics a les arestes exteriors de l'encofrat o qualsevol altre procediment eficaç per a que les arestes vives del formigó resultin ben acabades.
La DF podrà autoritzar la utilització de matavius per a aixamfranar les arestes vives.
2.- CONDICIONS DEL PROCÉS D'EXECUCIÓ
CONDICIONS GENERALS:
Abans de formigonar s'ha d'humitejar l'encofrat, en el cas que sigui de fusta per evitar que absorbeixi l'aigua continguda al formigó, i s'ha de comprovar la situació relativa de les armadures, el nivell, l'aplomat i la solidesa del conjunt
No s'han de transmetre a l'encofrat vibracions de motors.
La col·locació dels encofrats s'ha de fer de forma que s'eviti malmetre estructures ja construïdes.
El subministrador dels puntals ha de justificar i garantir les seves característiques i les condicions en que s'han d'utilitzar.
Si l'element s'ha de pretensar, abans del tesat s'han de retirar els costers dels encofrats i qualsevol element dels mateixos que no sigui portant de l'estructura.
En el cas que els encofrats hagin variat les seves característiques geomètriques per haver patit desperfectes, deformacions, guerxaments, etc, no s'han de forçar per a que recuperin la seva forma correcta.
Quan entre la realització de l'encofrat i el formigonament passin més de tres mesos, s'ha de fer una revisió total de l'encofrat, abans de formigonar.
El formigonat s'ha de fer durant el període de temps en el que el desencofrant sigui actiu.
Per al control del temps de desencofrat, s'han d'anotar a l'obra les temperatures màximes i mínimes diàries mentre durin els treballs d'encofrat i desencofrat, així com la data en què s'ha formigonat cada element.
El desencofrat de l'element s'ha de fer sense cops ni sotragades.
El desencofrat i desmuntatge del cindri no es realitzarà fins que el formigó assoleixi la resistència necessària per a suportar amb seguretat i sense excessives deformacions els esforços als que estarà sotmès amb posterioritat.
Es posarà especial cura durant el desencofrat en la retirada de qualsevol element que pugui impedir el lliure moviment de les juntes de retracció, assentament o dilatació així com de les articulacions.
No es retirarà cap puntal sense l'autorització prèvia de la DF.
No es desapuntalarà de forma sobtada, i es prendran precaucions que impedeixin l'impacte dels sotaponts i puntals als sostres.
ELEMENTS VERTICALS:
Per a facilitar la neteja del fons de l'encofrat s'han de disposar obertures provisionals a la part inferior de l'encofrat.
S'han de preveure a les parets laterals dels encofrats finestres de control que permetin la compactació del formigó. Aquestes obertures s'han de disposar amb un espaiament vertical i horitzontal no més gran d'un metro, i es tancaran quan el formigó arribi a la seva alçària.
En èpoques de vents forts s'han d'atirantar amb cables o cordes els encofrats dels elements verticals d'esveltesa més gran de 10.
ELEMENTS HORITZONTALS:
Els encofrats d'elements rectes o plans de més de 6 m de llum lliure, s'han de disposar amb la contrafletxa necessària per a que, desencofrat i carregat l'element, aquest conservi una lleugera concavitat a l'intradós. Aquesta contrafletxa sol ser de l'ordre d'una mil·lèsima de la llum.
Els puntals es col·locaran sobre soles de repartiment quan es transmetin càrregues al terreny o a sostres alleugerits. Quan aquest estiguin sobre el terreny cal assegurar que no assentaran.
Els puntals s'han de travar en dues direccions perpendiculars
Els puntals han de poder transmetre la força que rebin i permetre finalment un desapuntalat senzill
Als ponts s'haurà d'assegurar que les deformacions del cindri durant el formigonat no afecti negativament a altres parts de l'estructura executades amb anterioritat.
En èpoques de pluges fortes s'ha de protegir el fons de l'encofrat amb lones impermeabilitzades o plàstics.
3.- UNITAT I CRITERI D'AMIDAMENT
m2 de superfície amidada segons les especificacions de la DT i que es trobi en contacte amb el formigó.
Aquest criteri inclou els apuntalaments previs, els elements auxiliars per a muntatge de l'encofrat i els elements d'acabat de les cantonades per a formigó vist, com ara matavius, trencaaigües o altres sistemes, així com la recollida, neteja i condicionament dels elements utilitzats.
La superfície corresponent a forats interiors s'ha de deduir de la superfície total d'acord amb els criteris següents:
- Obertures <= 1 m2: No es dedueixen
- Obertures > 1 m2: Es dedueix el 100%
Als forats que no es dedueixin, l'amidament inclou l'encofrat necessari per a conformar el perímetre dels forats. En cas de deduir-se el 100% del forat, cal amidar també l'encofrat necessari per a conformar el perímetre dels forats.
4.- NORMATIVA DE COMPLIMENT OBLIGATORI
NORMATIVA GENERAL:
Real Decreto 470/2021, de 29 de junio, por el que se aprueba el Código Estructural.
* Orden de 6 de febrero de 1976 por la que se aprueba el Pliego de Prescripciones Técnicas Generales para Obras de Carreteras y Puentes (PG-3).

P4 ESTRUCTURES

P4D ENCOFRATS I ALLEUGERIDORS

P4D9- ENCOFRAT PER A DAU DE RECOLZAMENT

0.- ELEMENTS QUE CONTEMPLA EL PLEC

P4D9-4SMH.

1.- DEFINICIÓ I CONDICIONS DE LES PARTIDES D'OBRA EXECUTADES
Muntatge i desmuntatge dels elements metàl·lics, de fusta, de cartró, o altres materials que formen el motlle on s'abocarà el formigó.
L'execució de la unitat d'obra inclou les operacions següents:
- Neteja i preparació del pla de recolzament
- Muntatge i col·locació dels elements de l'encofrat i elements complementaris com ara matavius, trencaaigües, etc..
- Pintat de les superfícies interiors de l'encofrat amb un producte desencofrant
- Tapat dels junts entre peces
- Col·locació dels dispositius de subjecció i travament
- Aplomat i anivellament de l'encofrat
- Disposició d'obertures provisionals a la part inferior de l'encofrat, quan calgui
- Humectació de l'encofrat, si és de fusta
- Desmuntatge i retirada de l'encofrat i de tot el material auxiliar
La partida inclou totes les operacions de muntatge i desmuntatge de l'encofrat.
CONDICIONS GENERALS:
Abans dels seu muntatge s'haurà de disposar d'un projecte del cindri on han de quedar reflectits com a mínim:
- Justificació de la seva seguretat, límit de les deformacions abans i després del formigonat
- Plànols executius del cindri i els seus components
- Plec de prescripcions tècniques del cindri i els seus elements com perfils metàl·lics, tubs, grapes, etc..
S'ha de disposar d'un procediment escrit per al muntatge i desmuntatge del cindri o apuntalament on figurin els requisits per a la seva manipulació, ajust, contrafletxa, càrregues, desclavament i desmantellament.
La DF disposarà d'un certificat on es garanteixi que els seus components compleixen amb les especificacions del plec de condicions tècniques.
Els elements que formen l'encofrat i les seves unions han de ser suficientment rígids i resistents per a garantir les toleràncies dimensionals i per a suportar, sense assentaments ni deformacions perjudicials, les accions estàtiques i dinàmiques que comporta el seu formigonament i compactació.
Es prohibeix l'ús d'alumini en motlles que hagin d'estar en contacte amb el formigó, excepte quan es faciliti a la DF certificat emès per una entitat de control, conforme els panells han rebut tractament superficial que eviti la reacció amb els àlcalis del ciment

L'interior de l'encofrat ha d'estar pintat amb desencofrant abans del muntatge, sense que hi hagi regalims. La DF ha d'autoritzar, en cada cas, la col·locació d'aquests productes.
El desencofrant no ha d'impedir la ulterior aplicació de revestiment ni la possible execució de junts de formigonament, especialment quan siguin elements que posteriorment s'hagin d'unir per a treballar solidàriament.
Abans de l'aplicació, es facilitarà a la DF. certificat on es reflecteixin les característiques del desencofrant i dels possibles efectes sobre el formigó
No s'ha d'utilitzar gas-oil, greixos o similars com a desencofrants. S'han d'utilitzar vernissos antiadherents a base de silicones o preparats d'olis solubles en aigua o greixos en dissolució.
Els encofrats hauran de complir les característiques següents:
- Estanquitat dels junts entre panells, evitant fuites d'aigua o beurada
- Resistència a la pressió del formigó fresc i als efectes de la compactació mecànica
- Alineació i verticalitat, especialment al creuament de pilars i sostres
- Manteniment geomètric dels panells, motlles i encofrats, amb absència d'esbombaments fora de toleràncies
- Neteja de les cares interiors evitant residus propis de l'activitat
- Manteniment de característiques que permetin textures i acabats específics del formigó
Ha d'estar muntat de manera que permeti un desencofratge fàcil, que s'ha de fer sense xocs ni sotragades.
Ha de portar marcada l'alçària per a formigonar.
Abans de començar a formigonar, el contractista ha d'obtenir de la DF l'aprovació per escrit de l'encofrat.
El nombre de puntals de suport de l'encofrat i la seva separació depèn de la càrrega total de l'element.
Han d'anar degudament travats en tots dos sentits.
Els cindris s'estabilitzaran en les dues direccions per a que l'apuntalament resisteixi els esforços horitzontals produïts durant l'execució dels sostres, podent-se utilitzar els següents procediments:
- Travament dels puntals en ambdues direccions amb tubs o abraçadores, resistint les empentes horitzontals i un 2% com a mínim de les càrregues verticals
- Transmissió d'esforços a pilars o murs, comprovant que disposen de la capacitat resistent i rigidesa suficients
- Disposició de torres de cindri a ambdues direccions i a les distàncies adients
S'han d'adoptar les mesures oportunes per a què els encofrats i motlles no impedeixin la lliure retracció del formigó.
Cap element d'obra podrà ser desencofrat sense l'autorització de la DF.
El desencofrat de costers verticals d'elements de petit cantell, podrà fer-se als tres dies de formigonada la peça, si durant aquest interval no s'han produït temperatures baixes o d'altres causes que puguin alterar el procediment normal d'enduriment del formigó. Els costers verticals d'elements de gran cantell o els costers horitzontals no s'han de retirar abans dels set dies, amb les mateixes excepcions anteriors.
La DF podrà reduir els terminis anteriors quan ho consideri oportú.
En obres d'importància i que no es tingui l'experiència de casos similars o quan els perjudicis que es puguin derivar d'una fissuració prematura fossin grans, s'han de fer assaigs d'informació que determinin la resistència real del formigó per a poder fixar el moment de desencofrat.
No s'han de reblir els cocons o defectes que es puguin apreciar al formigó al desencofrar, sense l'autorització de la DF.
Els filferros i ancoratges de l'encofrat que hagin quedat fixats al formigó s'han de tallar al ras del parament.
En encofrats amb possibilitat de moviment durant l'execució (trepants o lliscants) la DF podrà exigir una proba sobre un prototip, prèviament a la seva utilització a l'estructura, per tal de poder avaluar el seu comportament durant l'execució
Si s'utilitzen taulers de fusta, els junts entre aquests han de permetre l'entumiment de les mateixes per l'humitat del reg i del formigó, sense que deixin fugir pasta o beurada durant el formigonament, ni reprodueixin esforços o deformacions anormals. Per a evitar-ho es podrà autoritzar un segellant adient
Toleràncies generals de muntatge i deformacions de l'encofrat pel formigonament:
- Moviments locals de l'encofrat: <= 5 mm
- Moviments del conjunt (L=llum): <= L/1000
- Planor: - Formigó vist: ± 5 mm/m, ± 0,5% de la dimensió - Per a revestir: ± 15 mm/m
Toleràncies particulars de muntatge i deformacions de l'encofrat per al formigonament:

	Replanteig eixos		Dimensions	Aplomat	Horitzontalitat
	Parcial	Total			
Rases i pous	± 20 mm	± 50 mm	- 30 mm + 60 mm	± 10 mm	-
Murs	± 20 mm	± 50 mm	± 20 mm	± 20 mm	± 50 mm
Recalçats	± 20 mm	± 50 mm	-	± 20 mm	-
Riostres	± 20 mm	± 50 mm	± 20 mm	± 10 mm	-
Basaments	± 20 mm	± 50 mm	± 10 mm	± 10 mm	-
Enceps	± 20 mm	± 50 mm	± 20 mm	± 10 mm	-
Pilars	± 20 mm	± 40 mm	± 10 mm	± 10 mm	-
Bigues	± 10 mm	± 30 mm	± 0,5 %	± 2 mm	-
Llindes	-	-	± 10 mm	± 5 mm	-
Cèrcols	-	-	± 10 mm	± 5 mm	-
Sostres	± 5mm/m	± 50 mm	-	-	-
Lloses	-	± 50 mm	- 40 mm + 60 mm	± 2 %	± 30 mm/m
Membranes	-	± 30	-	-	-
Estreps	-	± 50 mm	± 10 mm	± 10 mm	-

MOTLLES RECUPERABLES:
Els motlles s'han de col·locar ben alineats, de manera que no suposin una disminució de la secció dels nervis de l'estructura.
No han de tenir deformacions, cantells trencats ni fissures.
El desmuntatge dels motlles s'ha de fer tenint cura de no fer malbé els cantells dels nervis formigonats.
Els motlles ja usats i que han de servir per a unitats repetides, s'han de netejar i rectificar.
FORMIGÓ PRETENSAT:
Els encofrats pròxims a les zones d'ancoratge han de tenir la rigidesa necessària per a que els eixos dels tendons es mantinguin normals als ancoratges.
Els encofrats i motlles han de permetre les deformacions de les peces en ells formigonades i han de resistir la distribució de càrregues durant el tesat de les armadures i la transmissió de l'esforç de pretesat al formigó.
El desmuntatge del cindri és realitzarà d'acord amb el programa previst, que haurà d'estar d'acord amb el tesat de les armadures.
FORMIGÓ VIST:
Les superfícies de l'encofrat en contacte amb les cares que han de quedar vistes, han de ser llises, sense rebaves ni irregularitats.
S'han de col·locar angulars metàl·lics a les arestes exteriors de l'encofrat o qualsevol altre procediment eficaç per a que les arestes vives del formigó resultin ben acabades.
La DF podrà autoritzar la utilització de matavius per a aixamfranar les arestes vives.

2.- CONDICIONS DEL PROCÉS D'EXECUCIÓ
CONDICIONS GENERALS:
Abans de formigonar s'ha d'humitejar l'encofrat, en el cas que sigui de fusta per evitar que absorbeixi l'aigua continguda al formigó, i s'ha de comprovar la situació relativa de les armadures, el nivell, l'aplomat i la solidesa del conjunt
No s'han de transmetre a l'encofrat vibracions de motors.
La col·locació dels encofrats s'ha de fer de forma que s'eviti malmetre estructures ja construïdes.
El subministrador dels puntals ha de justificar i garantir les seves característiques i les condicions en que s'han d'utilitzar.
Si l'element s'ha de pretensar, abans del tesat s'han de retirar els costers dels encofrats i qualsevol element dels mateixos que no sigui portant de l'estructura.
En el cas que els encofrats hagin variat les seves característiques geomètriques per haver patit desperfectes, deformacions, guerxaments, etc, no s'han de forçar per a que recuperin la seva forma correcta.
Quan entre la realització de l'encofrat i el formigonament passin més de tres mesos, s'ha de fer una revisió total de l'encofrat, abans de formigonar.
El formigonat s'ha de fer durant el període de temps en el que el desencofrant sigui actiu.
Per al control del temps de desencofrat, s'han d'anotar a l'obra les temperatures màximes i mínimes diàries mentre durin els treballs d'encofrat i desencofrat, així com la data en què s'ha formigonat cada element.
El desencofrat de l'element s'ha de fer sense cops ni sotragades.
El desencofrat i desmuntatge del cindri no es realitzarà fins que el formigó assoleixi la resistència necessària per a suportar amb seguretat i sense excessives deformacions els esforços als que estarà sotmès amb posterioritat.
Es posarà especial cura durant el desencofrat en la retirada de qualsevol element que pugui impedir el lliure moviment de les juntes de retracció, assentament o dilatació així com de les articulacions.
No es retirarà cap puntal sense l'autorització prèvia de la DF.
No es desapuntalarà de forma sobtada, i es prendran precaucions que impedeixin l'impacte dels sotaponts i puntals als sostres.
ELEMENTS VERTICALS:
Per a facilitar la neteja del fons de l'encofrat s'han de disposar obertures provisionals a la part inferior de l'encofrat.
S'han de preveure a les parets laterals dels encofrats finestres de control que permetin la compactació del formigó. Aquestes obertures s'han de disposar amb un espaiament vertical i horitzontal no més gran d'un metro, i es tancaran quan el formigó arribi a la seva alçària.

En èpoques de vents forts s'han d'atirantar amb cables o cordes els encofrats dels elements verticals d'esveltesa més gran de 10.
ELEMENTS HORITZONTALS:
Els encofrats d'elements rectes o plans de més de 6 m de llum lliure, s'han de disposar amb la contrafletxa necessària per a que, desencofrat i carregat l'element, aquest conservi una lleugera concavitat a l'intradós. Aquesta contrafletxa sol ser de l'ordre d'una mil·lèsima de la llum.
Els puntals es col·locaran sobre soles de repartiment quan es transmetin càrregues al terreny o a sostres alleugerits. Quan aquest estiguin sobre el terreny cal assegurar que no assentaran.
Els puntals s'han de travar en dues direccions perpendiculars
Els puntals han de poder transmetre la força que rebin i permetre finalment un desapuntalat senzill
Als ponts s'haurà d'assegurar que les deformacions del cindri durant el formigonat no afecti negativament a altres parts de l'estructura executades amb anterioritat.
En èpoques de pluges fortes s'ha de protegir el fons de l'encofrat amb lones impermeabilitzades o plàstics.
3.- UNITAT I CRITERI D'AMIDAMENT
m2 de superfície amidada segons les especificacions de la DT i que es trobi en contacte amb el formigó. Aquest criteri inclou els apuntalaments previs, els elements auxiliars per a muntatge de l'encofrat i els elements d'acabat de les cantonades per a formigó vist, com ara matavius, trencaaigües o altres sistemes, així com la recollida, neteja i condicionament dels elements utilitzats.
La superfície corresponent a forats interiors s'ha de deduir de la superfície total d'acord amb els criteris següents:
- Obertures <= 1 m2: No es dedueixen
- Obertures > 1 m2: Es dedueix el 100%
Als forats que no es dedueixin, l'amidament inclou l'encofrat necessari per a conformar el perímetre dels forats. En cas de deduir-se el 100% del forat, cal amidar també l'encofrat necessari per a conformar el perímetre dels forats.
4.- NORMATIVA DE COMPLIMENT OBLIGATORI
NORMATIVA GENERAL:
Real Decreto 470/2021, de 29 de junio, por el que se aprueba el Código Estructural.
* Orden de 6 de febrero de 1976 por la que se aprueba el Pliego de Prescripciones Técnicas Generales para Obras de Carreteras y Puentes (PG-3).

P4 ESTRUCTURES

P4D ENCOFRATS I ALLEUGERIDORS

P4DC- ENCOFRAT PER A LLOSES I BANCADES

0.- ELEMENTS QUE CONTEMPLA EL PLEC

P4DC-3UY1,P4DC-3UY4.

1.- DEFINICIÓ I CONDICIONS DE LES PARTIDES D'OBRA EXECUTADES
Muntatge i desmuntatge dels elements metàl·lics, de fusta, de cartró, o altres materials que formen el motlle on s'abocarà el formigó.
L'execució de la unitat d'obra inclou les operacions següents:
- Neteja i preparació del pla de recolzament
- Muntatge i col·locació dels elements de l'encofrat i elements complementaris com ara matavius, trencaaigües, etc..
- Pintat de les superfícies interiors de l'encofrat amb un producte desencofrant
- Tapat dels junts entre peces
- Col·locació dels dispositius de subjecció i travament
- Aplomat i anivellament de l'encofrat
- Disposició d'obertures provisionals a la part inferior de l'encofrat, quan calgui
- Humectació de l'encofrat, si és de fusta
- Desmuntatge i retirada de l'encofrat i de tot el material auxiliar
La partida inclou totes les operacions de muntatge i desmuntatge de l'encofrat.
CONDICIONS GENERALS:
Abans dels seu muntatge s'haurà de disposar d'un projecte del cindri on han de quedar reflectits com a mínim:
- Justificació de la seva seguretat, límit de les deformacions abans i després del formigonat
- Plànols executius del cindri i els seus components
- Plec de prescripcions tècniques del cindri i els seus elements com perfils metàl·lics, tubs, grapes, etc..
S'ha de disposar d'un procediment escrit per al muntatge i desmuntatge del cindri o apuntalament on figurin els requisits per a la seva manipulació, ajust, contrafletxa, càrregues, desclavament i desmantellament.
La DF disposarà d'un certificat on es garanteixi que els seus components compleixen amb les especificacions del plec de condicions tècniques.
Els elements que formen l'encofrat i les seves unions han de ser suficientment rígids i resistents per a garantir les toleràncies dimensionals i per a suportar, sense assentaments ni deformacions perjudicials, les accions estàtiques i dinàmiques que comporta el seu formigonament i compactació.
Es prohibeix l'ús d'alumini en motlles que hagin d'estar en contacte amb el formigó, excepte quan es faciliti a la DF certificat emès per una entitat de control, conforme els panells han rebut tractament superficial que eviti la reacció amb els àlcalis del ciment
L'interior de l'encofrat ha d'estar pintat amb desencofrant abans del muntatge, sense que hi hagi regalims. La DF ha d'autoritzar, en cada cas, la col·locació d'aquests productes.
El desencofrant no ha d'impedir la ulterior aplicació de revestiment ni la possible execució de junts de formigonament, especialment quan siguin elements que posteriorment s'hagin d'unir per a treballar solidàriament.
Abans de l'aplicació, es facilitarà a la DF. certificat on es reflecteixin les característiques del desencofrant i dels possibles efectes sobre el formigó
No s'ha d'utilitzar gas-oil, greixos o similars com a desencofrants. S'han d'utilitzar vernissos antiadherents a base de silicones o preparats d'olis solubles en aigua o greixos en dissolució.
Els encofrats hauran de complir les característiques següents:
- Estanquitat dels junts entre panells, evitant fuites d'aigua o beurada
- Resistència a la pressió del formigó fresc i als efectes de la compactació mecànica
- Alineació i verticalitat, especialment al creuament de pilars i sostres
- Manteniment geomètric dels panells, motlles i encofrats, amb absència d'esbombaments fora de toleràncies
- Neteja de les cares interiors evitant residus propis de l'activitat
- Manteniment de característiques que permetin textures i acabats específics del formigó
Ha d'estar muntat de manera que permeti un desencofratge fàcil, que s'ha de fer sense xocs ni sotragades.
Ha de portar marcada l'alçària per a formigonar.
Abans de començar a formigonar, el contractista ha d'obtenir de la DF l'aprovació per escrit de l'encofrat.
El nombre de puntals de suport de l'encofrat i la seva separació depèn de la càrrega total de l'element.
Han d'anar degudament travats en tots dos sentits.
Els cindris s'estabilitzaran en les dues direccions per a que l'apuntalament resisteixi els esforços horitzontals produïts durant l'execució dels sostres, podent-se utilitzar els següents procediments:
- Travament dels puntals en ambdues direccions amb tubs o abraçadores, resistint les empentes horitzontals i un 2% com a mínim de les càrregues verticals
- Transmissió d'esforços a pilars o murs, comprovant que disposen de la capacitat resistent i rigidesa suficients
- Disposició de torres de cindri a ambdues direccions i a les distàncies adients
S'han d'adoptar les mesures oportunes per a què els encofrats i motlles no impedeixin la lliure retracció del formigó.
Cap element d'obra podrà ser desencofrat sense l'autorització de la DF.
El desencofrat de costers verticals d'elements de petit cantell, podrà fer-se als tres dies de formigonada la peça, si durant aquest interval no s'han produït temperatures baixes o d'altres causes que puguin alterar el procediment normal d'enduriment del formigó. Els costers verticals d'elements de gran cantell o els costers horitzontals no s'han de retirar abans dels set dies, amb les mateixes excepcions anteriors.
La DF podrà reduir els terminis anteriors quan ho consideri oportú.
En obres d'importància i que no es tingui l'experiència de casos similars o quan els perjudicis que es puguin derivar d'una fissuració prematura fossin grans, s'han de fer assaigs d'informació que determinin la resistència real del formigó per a poder fixar el moment de desencofrat.
No s'han de reblir els cocons o defectes que es puguin apreciar al formigó al desencofrar, sense l'autorització de la DF.
Els filferros i ancoratges de l'encofrat que hagin quedat fixats al formigó s'han de tallar al ras del parament.
En encofrats amb possibilitat de moviment durant l'execució (trepants o lliscants) la DF podrà exigir una proba sobre un prototip, prèviament a la seva utilització a l'estructura, per tal de poder avaluar el seu comportament durant l'execució
Si s'utilitzen taulers de fusta, els junts entre aquests han de permetre l'entumiment de les mateixes per l'humitat del reg i del formigó, sense que deixin fugir pasta o beurada durant el formigonament, ni reprodueixin esforços o deformacions anormals. Per a evitar-ho es podrà autoritzar un segellant

adient
Toleràncies generals de muntatge i deformacions de l'encofrat pel formigonament:
- Moviments locals de l'encofrat: <= 5 mm
- Moviments del conjunt (L=llum): <= L/1000
- Planor:
- Formigó vist: ± 5 mm/m, ± 0,5% de la dimensió
- Per a revestir: ± 15 mm/m
Toleràncies particulars de muntatge i deformacions de l'encofrat per al formigonament:

	Replanteig eixos		Dimensions	Aplomat	Horitzontalitat
	Parcial	Total			
Rases i pous	± 20 mm	± 50 mm	- 30 mm + 60 mm	± 10 mm	-
Murs	± 20 mm	± 50 mm	± 20 mm	± 20 mm	± 50 mm
Recalçats	± 20 mm	± 50 mm	-	± 20 mm	-
Riostres	± 20 mm	± 50 mm	± 20 mm	± 10 mm	-
Basaments	± 20 mm	± 50 mm	± 10 mm	± 10 mm	-
Enceps	± 20 mm	± 50 mm	± 20 mm	± 10 mm	-
Pilars	± 20 mm	± 40 mm	± 10 mm	± 10 mm	-
Bigues	± 10 mm	± 30 mm	± 0,5 %	± 2 mm	-
Llindes	-	-	± 10 mm	± 5 mm	-
Cèrcols	-	-	± 10 mm	± 5 mm	-
Sostres	± 5mm/m	± 50 mm	-	-	-
Lloses	-	± 50 mm	- 40 mm + 60 mm	± 2 %	± 30 mm/m
Membranes	-	± 30	-	-	-
Estreps	-	± 50 mm	± 10 mm	± 10 mm	-

MOTLLES RECUPERABLES:
Els motlles s'han de col·locar ben alineats, de manera que no suposin una disminució de la secció dels nervis de l'estructura.
No han de tenir deformacions, cantells trencats ni fissures.
El desmuntatge dels motlles s'ha de fer tenint cura de no fer malbé els cantells dels nervis formigonats.
Els motlles ja usats i que han de servir per a unitats repetides, s'han de netejar i rectificar.
FORMIGÓ PRETENSAT:
Els encofrats pròxims a les zones d'ancoratge han de tenir la rigidesa necessària per a que els eixos dels tendons es mantinguin normals als ancoratges.
Els encofrats i motlles han de permetre les deformacions de les peces en ells formigonades i han de resistir la distribució de càrregues durant el tesat de les armadures i la transmissió de l'esforç de pretesat al formigó.
El desmuntatge del cindri és realitzarà d'acord amb el programa previst, que haurà d'estar d'acord amb el tesat de les armadures.
FORMIGÓ VIST:
Les superfícies de l'encofrat en contacte amb les cares que han de quedar vistes, han de ser llises, sense rebaves ni irregularitats.
S'han de col·locar angulars metàl·lics a les arestes exteriors de l'encofrat o qualsevol altre procediment eficaç per a que les arestes vives del formigó resultin ben acabades.
La DF podrà autoritzar la utilització de matavius per a aixamfranar les arestes vives.
2.- CONDICIONS DEL PROCÉS D'EXECUCIÓ
CONDICIONS GENERALS:
Abans de formigonar s'ha d'humitejar l'encofrat, en el cas que sigui de fusta per evitar que absorbeixi l'aigua continguda al formigó, i s'ha de comprovar la situació relativa de les armadures, el nivell, l'aplomat i la solidesa del conjunt
No s'han de transmetre a l'encofrat vibracions de motors.
La col·locació dels encofrats s'ha de fer de forma que s'eviti malmetre estructures ja construïdes.
El subministrador dels puntals ha de justificar i garantir les seves característiques i les condicions en que s'han d'utilitzar.
Si l'element s'ha de pretensar, abans del tesat s'han de retirar els costers dels encofrats i qualsevol element dels mateixos que no sigui portant de l'estructura.
En el cas que els encofrats hagin variat les seves característiques geomètriques per haver patit desperfectes, deformacions, guerxaments, etc, no s'han de forçar per a que recuperin la seva forma correcta.
Quan entre la realització de l'encofrat i el formigonament passin més de tres mesos, s'ha de fer una revisió total de l'encofrat, abans de formigonar.
El formigonat s'ha de fer durant el període de temps en el que el desencofrant sigui actiu.
Per al control del temps de desencofrat, s'han d'anotar a l'obra les temperatures màximes i mínimes diàries mentre durin els treballs d'encofrat i desencofrat, així com la data en què s'ha formigonat cada element.
El desencofrat de l'element s'ha de fer sense cops ni sotragades.
El desencofrat i desmuntatge del cindri no es realitzarà fins que el formigó assoleixi la resistència necessària per a suportar amb seguretat i sense excessives deformacions els esforços als que estarà sotmès amb posterioritat.
Es posarà especial cura durant el desencofrat en la retirada de qualsevol element que pugui impedir el lliure moviment de les juntes de retracció, assentament o dilatació així com de les articulacions.
No es retirarà cap puntal sense l'autorització prèvia de la DF.
No es desapuntalarà de forma sobtada, i es prendran precaucions que impedeixin l'impacte dels sotaponts i puntals als sostres.
ELEMENTS VERTICALS:
Per a facilitar la neteja del fons de l'encofrat s'han de disposar obertures provisionals a la part inferior de l'encofrat.
S'han de preveure a les parets laterals dels encofrats finestres de control que permetin la compactació del formigó. Aquestes obertures s'han de disposar amb un espaiament vertical i horitzontal no més gran d'un metro, i es tancaran quan el formigó arribi a la seva alçària.
En èpoques de vents forts s'han d'atirantar amb cables o cordes els encofrats dels elements verticals d'esveltesa més gran de 10.
ELEMENTS HORITZONTALS:
Els encofrats d'elements rectes o plans de més de 6 m de llum lliure, s'han de disposar amb la contrafletxa necessària per a que, desencofrat i carregat l'element, aquest conservi una lleugera concavitat a l'intradós. Aquesta contrafletxa sol ser de l'ordre d'una mil·lèsima de la llum.
Els puntals es col·locaran sobre soles de repartiment quan es transmetin càrregues al terreny o a sostres alleugerits. Quan aquest estiguin sobre el terreny cal assegurar que no assentaran.
Els puntals s'han de travar en dues direccions perpendiculars
Els puntals han de poder transmetre la força que rebin i permetre finalment un desapuntalat senzill
Als ponts s'haurà d'assegurar que les deformacions del cindri durant el formigonat no afecti negativament a altres parts de l'estructura executades amb anterioritat.
En èpoques de pluges fortes s'ha de protegir el fons de l'encofrat amb lones impermeabilitzades o plàstics.
3.- UNITAT I CRITERI D'AMIDAMENT
m2 de superfície amidada segons les especificacions de la DT i que es trobi en contacte amb el formigó.
Aquest criteri inclou els apuntalaments previs, els elements auxiliars per a muntatge de l'encofrat i els elements d'acabat de les cantonades per a formigó vist, com ara matavius, trencaaigües o altres sistemes, així com la recollida, neteja i condicionament dels elements utilitzats.
La superfície corresponent a forats interiors s'ha de deduir de la superfície total d'acord amb els criteris següents:
- Obertures <= 1 m2: No es dedueixen
- Obertures > 1 m2: Es dedueix el 100%
Als forats que no es dedueixin, l'amidament inclou l'encofrat necessari per a conformar el perímetre dels forats. En cas de deduir-se el 100% del forat, cal amidar també l'encofrat necessari per a conformar el perímetre dels forats.
4.- NORMATIVA DE COMPLIMENT OBLIGATORI
NORMATIVA GENERAL:
Real Decreto 470/2021, de 29 de junio, por el que se aprueba el Código Estructural.
* Orden de 6 de febrero de 1976 por la que se aprueba el Pliego de Prescripciones Técnicas Generales para Obras de Carreteras y Puentes (PG-3).

P4 ESTRUCTURES

P4D ENCOFRATS I ALLEUGERIDORS

P4DK- ENCOFRAT PERDUT PER A TAULERS DE PONTS DE BIGUES

0.- ELEMENTS QUE CONTEMPLA EL PLEC

P4DK-3UA6,P4DK-1UA6.

1.- DEFINICIÓ I CONDICIONS DE LES PARTIDES D'OBRA EXECUTADES

Muntatge de les peces de formigó que formen l'encofrat perdut del tauler del pont.
L'execució de la unitat d'obra inclou les operacions següents:
- Neteja i preparació del pla de recolzament
- Muntatge i col·locació de les plaques de formigó
- Anivellament de les peces
- Tapat de junts entre peces
CONDICIONS GENERALS:
Els elements que formen l'encofrat i les seves unions han de ser suficientment rígids i resistents per a garantir les toleràncies dimensionals i per a suportar, sense assentaments ni deformacions perjudicials, les accions estàtiques i dinàmiques que comporta el seu formigonament i compactació.
Ha de ser suficientment estanc per a impedir una pèrdua apreciable de pasta entre els junts.
L'encofrat perdut ha de tenir un recolzament suficient i correcte sobre els caps de biga, d'acord amb les especificacions de la DT.
Abans de començar a formigonar, el contractista ha d'obtenir de la DF l'aprovació per escrit de l'encofrat.
Moviment de l'encofrat (L=llum): <= L/1000
Toleràncies d'execució:
Les toleràncies han de complir l'especificat en l'article 5 de l'annex 14 del CODI ESTRUCTURAL.
2.- CONDICIONS DEL PROCÉS D'EXECUCIÓ
No hi han condicions específiques del procés d'execució.
3.- UNITAT I CRITERI D'AMIDAMENT
m2 de superfície amidada segons les especificacions de la DT i que es trobi en contacte amb el formigó.
4.- NORMATIVA DE COMPLIMENT OBLIGATORI
Real Decreto 470/2021, de 29 de junio, por el que se aprueba el Código Estructural.
* Orden de 6 de febrero de 1976 por la que se aprueba el Pliego de Prescripciones Técnicas Generales para Obras de Carreteras y Puentes (PG-3).

P4 ESTRUCTURES

P4D ENCOFRATS I ALLEUGERIDORS

P4DP- MUNTATGE I DESMUNTATGE DE BASTIDA (D)

0.- ELEMENTS QUE CONTEMPLA EL PLEC

P4DP-H7RU.

1.- DEFINICIÓ I CONDICIONS DE LES PARTIDES D'OBRA EXECUTADES
Muntatge i desmuntatge d'estructura provisional amb bastides metàl·liques o de fusta per a suportar l'encofrat d'arcs, voltes, taulers de ponts o sostres a alçades superiors a 5 metres.
L'execució de la unitat d'obra inclou les operacions següents:
- Neteja i preparació del pla de recolzament
- Muntatge i col·locació dels elements de la bastida
- Col·locació dels dispositius de travament
- Desmuntatge i retirada de la bastida i el material auxiliar, un cop l'estructura estigui en condicions de suportar els esforços
CONDICIONS GENERALS:
Abans dels seu muntatge s'haurà de disposar d'un projecte del cindri on han de quedar reflectits com a mínim:
- Justificació de la seva seguretat, límit de les deformacions abans i després del formigonat
- Plànols executius del cindri i els seus components
- Plec de prescripcions tècniques del cindri i els seus elements com perfils metàl·lics, tubs, grapes, etc..
S'ha de disposar d'un procediment escrit per al muntatge i desmuntatge del cindri o apuntalament on figurin els requisits per a la seva manipulació, ajust, contrafletxa, càrregues, desclavament i desmantellament.
La DF disposarà d'un certificat on es garanteixi que els seus components compleixen amb les especificacions del plec de condicions tècniques.
La partida inclou totes les operacions de muntatge i desmuntatge del cindri.
Els cindris s'estabilitzaran en les dues direccions per a que l'apuntalament resisteixi els esforços horitzontals produïts durant l'execució dels sostres, podent-se utilitzar els següents procediments:
- Travament dels puntals en ambdues direccions amb tubs o abraçadores, resistint les empentes horitzontals i un 2% com a mínim de les càrregues verticals
- Transmissió d'esforços a pilars o murs, comprovant que disposen de la capacitat resistent i rigidesa suficients
- Disposició de torres de cindri a ambdues direccions i a les distàncies adients
Els elements que formen l'encofrat i les seves unions han de ser suficientment rígids i resistents per a garantir les toleràncies dimensionals i per a suportar, sense assentaments ni deformacions perjudicials, les accions estàtiques i dinàmiques que comporta el seu formigonament i compactació.
Per a la utilització d'estructures desmontables amb resistència als nusos confiada només a la fricció de collars, s'ha de tenir l'aprovació prèvia de la DF.
A les obres de formigó pretesat, la disposició del cindri ha de permetre les deformacions que es derivin del tesat de les armadures actives i ha de resistir les tensions derivades de la redistribució del pes propi de l'element formigonat.
Les pressions transmeses al terreny no han de produir assentaments perjudicials per al sistema de formigonament previst.
En obres d'importància i que no es tingui l'experiència de casos similars o quan els perjudicis que es puguin derivar d'una fissuració prematura fossin grans, s'han de fer assaigs d'informació que determinin la resistència real del formigó per a poder fixar el moment de desencofrat.
Els travaments han de tenir la menor rigidesa possible, compatible amb l'estabilitat del cindri, i s'han de retirar els màxims possibles abans del tesat de les armadures, si l'estructura s'ha de pretensar.
El desmuntatge del cindri és realitzarà d'acord amb el programa previst, que haurà d'estar d'acord amb el tesat de les armadures.
El cindri ha de tenir una carrera suficient per a poder realitzar les operacions del descindrat.
Es realitzarà un estudi particular de l'apuntalament, que figurarà al projecte de l'estructura si:
- Pes propi dels sostres > 5 kN/m²
- Alçària dels puntals > 3,5 m
Els puntals s'han de travar en dues direccions perpendiculars
En sostres de biguetes armades s'han de col·locar els apuntalats anivellats amb els recolzaments i sobre aquests s'han de col·locar les biguetes
En sostres de biguetes pretensades s'han de col·locar les biguetes i s'han d'ajustar tot seguit els apuntalats
Els puntals han de poder transmetre la força que rebin i permetre finalment un desapuntalat senzill
Els sotaponts es col·locaran a les distàncies indicades als plànols d'execució del sostre.
Als ponts s'haurà d'assegurar que les deformacions del cindri durant el formigonat no afecti negativament a altres parts de l'estructura executades amb anterioritat.
Toleràncies de deformacions pel formigonament:
- Moviments locals del cindri: <= 5 mm
- Moviments del conjunt (L=llum): <= L/1000
Toleràncies d'execució:
Les toleràncies d'execució han de complir l'especificat en l'annex 14 del CODI ESTRUCTURAL.
2.- CONDICIONS DEL PROCÉS D'EXECUCIÓ
Si l'estructura pot ser afectada per un corrent fluvial, s'han de prendre les precaucions necessàries contra les avingudes.
Les proves de sobrecàrrega del cindri s'han de fer de manera uniforme i pausada. S'ha d'observar el comportament general del cindri seguint les seves deformacions.
El desmuntatge s'ha de fer de forma suau i uniforme sense produir cops ni sotragades.
El desmuntatge s'ha de fer de conformitat amb el programa previst a la DT.
L'ordre, la forma d'execució i els mitjans a utilitzar en cada cas, s'han d'ajustar a l'indicat per la DF.
Quan els elements siguin de certa importància, al desmuntar el cindri és recomanable fer servir falques, caixes de sorra, crics o d'altres dispositius similars.
Si l'estructura és de certa importància i quan la DF ho estimi convenient, els cindris s'han de mantenir separats dos o tres centímetres durant dotze hores abans de retirar-los completament.
Si no ho contraindica el sistema estàtic de l'estructura, el descens del cindri s'ha de començar pel centre del tram i continuar cap als extrems.
Els puntals es col·locaran sobre soles de repartiment quan es transmetin càrregues al terreny o a sostres alleugerits. Quan aquest estiguin sobre el terreny cal assegurar que no assentaran.
El desencofrat i desmuntatge del cindri no es realitzarà fins que el formigó assoleixi la resistència necessària per a suportar amb seguretat i sense excessives deformacions els esforços als que estarà sotmès amb posterioritat.
En sostres unidireccionals l'ordre de retirada dels puntals serà des del centre del buit cap als extrems, en voladius des de la volada cap al recolçament
No es retirarà cap puntal sense l'autorització prèvia de la DF.
3.- UNITAT I CRITERI D'AMIDAMENT
m3 de volum amidat segons les especificacions de la DT.
4.- NORMATIVA DE COMPLIMENT OBLIGATORI
Real Decreto 470/2021, de 29 de junio, por el que se aprueba el Código Estructural.

* Orden de 6 de febrero de 1976 por la que se aprueba el Pliego de Prescripciones Técnicas Generales para Obras de Carreteras y Puentes (PG-3).

P4 ESTRUCTURES

P4F ESTRUCTURES D'OBRA DE CERÀMICA

P4F7- ATACONAT AMB MAÓ

0.- ELEMENTS QUE CONTEMPLA EL PLEC

P4F7-4SMU,P4F7-ZTNJ,P4F7-ZTNM.

1.- DEFINICIÓ I CONDICIONS DE LES PARTIDES D'OBRA EXECUTADES
Ataconat de totxo massís col·locat amb morter, per omplir el buit existent entre el fonament o el mur antic i el fonament o el mur nou.
L'execució de la unitat d'obra inclou les operacions següents:
- Neteja i sanejament de la base del mur de fonamentació existent
- Neteja de la cara superior del fonament nou
- Humectació de les superfícies on s'ha de realitzar el recalç
- Estesa de la capa de morter i col·locació dels totxos
- Protecció de l'obra executada de la pluja, les gelades i de les temperatures elevades
CONDICIONS GENERALS:
Ha de ser estable i resistent.
La paret ha d'estar aplomada.
Les filades han de ser horitzontals.
No ha de tenir esquerdes.
Els totxos han d'estar col·locats a trencajunts i han de cavalcar com a mínim 1/4 del seu llarg menys un junt.
No hi poden haver peces més petites que mig totxo.
Els junts han d'estar plens de morter.
No han de quedar buits entre l'última filada i la cara inferior del fonament que s'està recalçant.
Toleràncies d'execució:
- Gruix de l'element :- 10 mm ; + 15 mm
- Alçària total: ± 10 mm
- Replanteig d'eixos parcials: ± 10 mm
- Replanteig d'eixos extrems: ± 20 mm
- Aplomat total: ± 5 mm
- Horitzontalitat de les filades: ± 2 mm/m; ± 15 mm/total
- Planor del parament (comprovat amb regle 2 m): ± 10 mm
- Gruix dels junts: ± 2 mm
2.- CONDICIONS DEL PROCÉS D'EXECUCIÓ
S'ha de treballar a una temperatura ambient que oscil·li entre els 5°C i els 40°C i sense pluja. Fora d'aquests límits, s'ha de revisar l'obra executada les 48 h abans i s'han d'enderrocar les parts afectades.
Amb vent superior a 50 km/h s'han de suspendre els treballs i s'han d'assegurar les parts que s'han fet.
L'obra s'ha d'aixecar, si és possible, per filades senceres.
Les peces per col·locar han de tenir la humitat necessària per tal que no absorbeixin ni cedeixin aigua al morter.
Les peces s'han de col·locar refregant-les sobre un llit de morter, sempre que ho permeti la dimensió de la peça, fins que el morter sobresurti pels junts horitzontal i vertical.
No es poden moure els totxos una vegada col·locats. Per corregir la posició s'ha de treure el maó i el morter i tornar-lo a col·locar.
3.- UNITAT I CRITERI D'AMIDAMENT
m3 de volum amidat segons les especificacions de la DT.
4.- NORMATIVA DE COMPLIMENT OBLIGATORI
Real Decreto 1723/1990, de 20 de diciembre, por el que se aprueba la Norma Básica de la Edificación NBE-FL-90: Muros resistentes de Fábrica de Ladrillo. (Vigente hasta 29 de marzo 2007).

P4 ESTRUCTURES

P4F ESTRUCTURES D'OBRA DE CERÀMICA

P4F9- COSIT ESTÀTIC EN ELEMENT D'OBRA DE FÀBRICA CERÀMICA

0.- ELEMENTS QUE CONTEMPLA EL PLEC

P4F9-10YQ0.

1.- DEFINICIÓ I CONDICIONS DE LES PARTIDES D'OBRA EXECUTADES
Operacions de reparació d'elements estructurals d'obra de fàbrica, com ara parets, voltes o arcs.
S'han considerat les unitats d'obra següents:
- Grapa amb armadura d'acer en barres, per a cosit estàtic d'obra de fàbrica, col·locada en l'orifici practicat en l'obra i reblert amb injecció de morter
L'execució de la unitat d'obra inclou les operacions següents:
Grapat:
- Neteja i preparació de la zona a grapar
- Replanteig de la posició de les grapes
- Perforació dels ancoratges
- Confecció del morter polimèric, i injecció als forats
- Col·locació de la grapa, recollida del morter sobrant, i falcat provisional
- Retirada de les falques, una vegada endurit el morter, i neteja dels paraments
GRAPAT:
Les grapes han d'estar disposades simètricament respecte a l'esquerda, als llocs indicats a la DT, o en el seu defecte, els que determini la DF.
Si es possible, cal evitar que els extrems de les grapes estiguin a una mateixa alineació, per evitar una nova línia de fractura.
Els extrems de les grapes han d'estar fixats a les peces. Mai als junts.
Les perforacions per ancorar les grapes han de tenir un diàmetre igual al doble de la barra utilitzada.
El reblert dels forats s'ha de fer amb un morter elàstic.
Els extrems doblegats de les grapes han d'estar completament introduïts al forat. La grapa ha d'estar enrasada amb el parament.
Si la grapa no és d'acer inoxidable, ha d'estar recoberta amb dues capes de pintura antioxidant.
2.- CONDICIONS DEL PROCÉS D'EXECUCIÓ
CONDICIONS GENERALS:
S'ha de treballar a una temperatura ambient que oscil·li entre els 5°C i els 40°C i sense pluja. Fora d'aquests límits, s'ha de revisar l'obra executada les 48 h abans i s'han d'enderrocar les parts afectades.
Amb vent superior a 50 km/h s'han de suspendre els treballs i s'han d'assegurar les parts que s'han fet.
GRAPAT, REPARACIÓ DE FISSURES, SEGELLAT D'ESQUERDA, REPARACIÓ AMB RESTITUCIÓ DE VOLUM:
Els morters preparats s'han de confeccionar d'acord amb les instruccions del fabricant, i s'han d'utilitzar dins del temps màxim establert.
Els paraments on es col·loqui el morter, cal que estiguin lleugerament humits, sense que l'aigua regalimi.
3.- UNITAT I CRITERI D'AMIDAMENT
Unitat de quantitat realment executada d'acord amb la DT.
4.- NORMATIVA DE COMPLIMENT OBLIGATORI
Documento Básico de Seguridad estructural Fábrica DB-SE-F, parte II del CTE, aprobado por el Real Decreto 314/2006.

P4 ESTRUCTURES

P4F ESTRUCTURES D'OBRA DE CERÀMICA

P4F9- COSIT ESTÀTIC EN ELEMENT D'OBRA DE FÀBRICA CERÀMICA

P4F9-1

0.- ELEMENTS QUE CONTEMPLA EL PLEC

P4F9-10YQ0.

1.- DEFINICIÓ I CONDICIONS DE LES PARTIDES D'OBRA EXECUTADES
Operacions de reparació d'elements estructurals d'obra de fàbrica, com ara parets, voltes o arcs.
S'han considerat les unitats d'obra següents:
- Grapa amb armadura d'acer en barres, per a cosit estàtic d'obra de fàbrica, col·locada en l'orifici practicat en l'obra i reblert amb injecció de morter
L'execució de la unitat d'obra inclou les operacions següents:
Grapat:
- Neteja i preparació de la zona a grapar
- Replanteig de la posició de les grapes
- Perforació dels ancoratges
- Confecció del morter polimèric, i injecció als forats
- Col·locació de la grapa, recollida del morter sobrant, i falcat provisional
- Retirada de les falques, una vegada endurit el morter, i neteja dels paraments
GRAPAT:
Les grapes han d'estar disposades simètricament respecte a l'esquerda, als llocs indicats a la DT, o en el seu defecte, els que determini la DF.
Si es possible, cal evitar que els extrems de les grapes estiguin a una mateixa alineació, per evitar una nova línia de fractura.
Els extrems de les grapes han d'estar fixats a les peces. Mai als junts.
Les perforacions per ancorar les grapes han de tenir un diàmetre igual al doble de la barra utilitzada.
El reblert dels forats s'ha de fer amb un morter elàstic.
Els extrems doblegats de les grapes han d'estar completament introduïts al forat. La grapa ha d'estar enrasada amb el parament.
Si la grapa no és d'acer inoxidable, ha d'estar recoberta amb dues capes de pintura antioxidant.
2.- CONDICIONS DEL PROCÉS D'EXECUCIÓ
CONDICIONS GENERALS:
S'ha de treballar a una temperatura ambient que oscil·li entre els 5°C i els 40°C i sense pluja.
Fora d'aquests límits, s'ha de revisar l'obra executada les 48 h abans i s'han d'enderrocar les parts afectades.
Amb vent superior a 50 km/h s'han de suspendre els treballs i s'han d'assegurar les parts que s'han fet.
GRAPAT, REPARACIÓ DE FISSURES, SEGELLAT D'ESQUERDA, REPARACIÓ AMB RESTITUCIÓ DE VOLUM:
Els morters preparats s'han de confeccionar d'acord amb les instruccions del fabricant, i s'han d'utilitzar dins del temps màxim establert.
Els paraments on es col·loqui el morter, cal que estiguin lleugerament humits, sense que l'aigua regalimi.
3.- UNITAT I CRITERI D'AMIDAMENT
Unitat de quantitat realment executada d'acord amb la DT.
4.- NORMATIVA DE COMPLIMENT OBLIGATORI
Documento Básico de Seguridad estructural Fábrica DB-SE-F, parte II del CTE, aprobado por el Real Decreto 314/2006.

P4 ESTRUCTURES

P4F ESTRUCTURES D'OBRA DE CERÀMICA

P4FF- PARET ESTRUCTURAL DE MAÓ CERÀMIC CALAT

0.- ELEMENTS QUE CONTEMPLA EL PLEC

P4FF-EGW4,P4FF-ZGWJ.

1.- DEFINICIÓ I CONDICIONS DE LES PARTIDES D'OBRA EXECUTADES
Execució d'estructures amb maons ceràmics.
S'han considerat els elements estructurals següents:
- Parets
L'execució de la unitat d'obra inclou les operacions següents:
Pilars i parets:
- Replanteig
- Col·locació i aplomat de les mires de referència
- Marcat de les filades a les mires i estesa dels fils
- Col·locació de plomades a les arestes i voladissos
- Col·locació de les peces humitejant-les i en filades senceres
- Repàs dels junts i neteja dels paraments
- Protecció de la fàbrica enfront de les accions horitzontals
- Protecció de l'obra executada de la pluja, les gelades i de les temperatures elevades
- Protecció de l'obra de fàbrica dels cops, fregades i de les esquitxades de morter
CONDICIONS GENERALS:
Ha de ser estable i resistent.
Ha de tenir la forma indicada a la DT.
En l'execució de l'element s'han de complir les prescripcions establertes en l'article 3 de la norma DB-SE-F, en especial les que fan referència a la durabilitat dels component: peces, morters i armadures, en el seu cas, en funció de les classes d'exposició.
No ha de tenir esquerdes.
Els junts han d'estar plens de morter.
PARETS I PILARS:
Els paraments han d'estar aplomats.
Les filades han de ser horitzontals.
Les peces han d'estar col·locades a trencajunt.
No hi poden haver peces més petites que mig maó.
La paret ha d'estar travada en els acords amb altres parets.
En les cantonades i trobades amb d'altres parets, el cavalcament de les peces no ha de ser més petit que el través de la peça.
Les obertures han de portar una llinda resistent.
Els recolzaments puntuals d'elements estructurals han d'estar fets amb una sabata prou resistent i rígida per distribuir uniformement les càrregues.
El recolzament del sostre a la paret ha de ser suficient per a transmetre-li tots els esforços i en qualsevol cas ha de ser com a mínim 65 mm.
Ha d'haver-hi els junts de dilatació necessaris per tal de permetre els moviments de l'element sense que aquest quedi afectat en les seves prestacions. La forma, disposició i dimensions dels junts han de complir l'especificat a la DT.
Les regates, en el seu cas, han de complir l'especificat en el seu plec de condicions.
En murs de gruix < 200 mm, el reenfonsat dels junts, en el seu cas, ha de tenir una fondària <= 5 mm.
Gruix dels junts:
- Morter ordinari o lleuger (UNE-EN 998-2): 8-15 mm
- Morter de junt prim (UNE-EN 998-2): 1- 3 mm
Cavalcament de la peça en una filada: >= 0,4 x gruix de la peça, >= 40 mm
Massissat del junt vertical:
- Alçària de morter: Gruix de la peça
- Fondària del morter: >= 0,4 x través de la peça
Recolzament de càrregues puntuals: >= 100 mm
Toleràncies d'execució:
L'element executat ha de complir les toleràncies definides a la DT o en el seu defecte, les següents:
- Replanteig d'eixos parcials: ± 10 mm
- Replanteig d'eixos extrems: ± 20 mm
- Alçària parcial: ± 15 mm
- Alçària total: ± 25 mm
- Horitzontalitat de les filades: ± 2 mm/m; ± 15 mm/total
- Gruix dels junts: ± 2 mm
- Aplomat en una planta: ± 20 mm
- Aplomat total: ± 50 mm
- Axialitat: ± 20 mm
- Planor dels paraments en 1 m: ± 5 mm
- Planor dels paraments en 10 m: ± 20 mm
- Gruix: - Fàbrica al llarg o través: + 5% - Altres fàbriques: ± 25 mm
2.- CONDICIONS DEL PROCÉS D'EXECUCIÓ

CONDICIONS GENERALS:
S'ha de treballar a una temperatura ambient que oscil·li entre els 5°C i els 40°C i sense pluja. Fora d'aquests límits, s'ha de revisar l'obra executada les 48 h abans i s'han d'enderrocar les parts afectades.
Amb vent superior a 50 km/h s'han de suspendre els treballs i s'han d'assegurar les parts que s'han fet.
L'obra s'ha d'aixecar, si és possible, per filades senceres.
Si l'obra s'ha d'aixecar en èpoques diferents, la travada s'ha de fer deixant la part executada, esglaonada, sempre que sigui possible, si no és així, s'ha de fer deixant alternativament, filades entrants i sortints.
Els morters preparats s'han de confeccionar d'acord amb les instruccions del fabricant, i s'han d'utilitzar dins del temps màxim establert.
Les peces per col·locar han de tenir la humitat necessària per tal que no absorbeixin ni cedeixin aigua al morter.
Les peces s'han de col·locar refregant-les sobre un llit de morter, sempre que ho permeti la dimensió de la peça, fins que el morter sobresurti pels junts horitzontal i vertical.
No es poden moure les peces una vegada col·locades. Per corregir la posició s'ha de treure la peça i el morter i tornar-la a col·locar.
S'ha de fer un replanteig de maons de manera que es pugui assegurar un gruix constant dels junts.
Cal protegir l'obra executada de les accions físiques o climàtiques fins que hagi assolit la resistència suficient.
Quan s'interromp l'execució, cal protegir el coronament dels murs per tal d'evitar l'acció de l'aigua de pluja sobre els materials.
Durant l'adormiment s'ha de mantenir l'humitat de l'element, principalment en condicions climàtiques desfavorables (temperatura alta, vent fort, etc.).
Cal estintolar provisionalment els elements que queden temporalment inestables, sotmesos a les accions del vent, de l'execució de l'obra o d'altres.
3.- UNITAT I CRITERI D'AMIDAMENT
PARET:
m3 de volum amidat segons les especificacions de la DT
Amb deducció del volum corresponent a obertures, d'acord amb els criteris següents:
- Obertures <= 1 m2: No es dedueixen.
- Obertures > 1 m2: Es dedueix el 100%.
Als forats que no es dedueixin, o que es dedueixin parcialment, l'amidament inclou la feina de fer els retorns, com brancals. En cas de deduir-se el 100% del forat cal amidar també aquests paraments. Inclouen l'execució de tots els treballs necessaris per a resoldre l'obertura, pel què fa a brancals i ampit, i s'utilitzaran, si cal, materials diferents dels que normalment conformen la unitat.
4.- NORMATIVA DE COMPLIMENT OBLIGATORI
Documento Básico de Seguridad estructural Fábrica DB-SE-F, parte II del CTE, aprobado por el Real Decreto 314/2006.
5.- CONDICIONS DE CONTROL D'EXECUCIÓ I DE L'OBRA ACABADA
CONTROL D'EXECUCIÓ. OPERACIONS DE CONTROL:
Sense caràcter limitatiu, els punts de control més destacables són els següents:
- Comprovació del replanteig de la planta i de l'alçat dels tancaments.
- Inspecció abans, durant i després de l'execució de les parets de càrrega de blocs dels següents punts: - Humitat dels blocs - Col·locació - Obertures - Travat - Junts de control
- Presa de coordenades i cotes de totes les parets abans d'entrar en càrrega.
CONTROL DE L'OBRA ACABADA. OPERACIONS DE CONTROL:
Inspecció visual de la unitat acabada.
CONTROL D'EXECUCIÓ. CRITERIS DE PRESA DE MOSTRES:
Els controls s'han de realitzar segons les instruccions de la DF.
CONTROL DE L'OBRA ACABADA. CRITERIS DE PRESA DE MOSTRES:
En la unitat acabada han de realitzar-se, les comprovacions i probes de servei previstes en projecte i/o ordenades per DF conjuntament amb les exigides per la normativa vigent.
CONTROL D'EXECUCIÓ. INTERPRETACIÓ DE RESULTATS I ACTUACIONS EN CAS D'INCOMPLIMENT:
Quan s'observin irregularitats de replanteig, s'hauran de corregir abans d'aixecar el mur.
No s'ha de permetre la continuació dels treballs fins que no estiguin solucionats els defectes d'execució.
Suspensió dels treballs i correcció de les desviacions observades a càrrec del Contractista.
CONTROL DE L'OBRA ACABADA. INTERPRETACIÓ DE RESULTATS I ACTUACIONS EN CAS D'INCOMPLIMENT:
Correcció per part del contractista de les irregularitats observades.

P4 ESTRUCTURES

P4L ELEMENTS RESISTENTS INDUSTRIALITZATS PER A FORMACIÓ DE SOSTRES

P4L3- BIGUETES DE FORMIGÓ PRETESAT PER A SOSTRE

0.- ELEMENTS QUE CONTEMPLA EL PLEC

P4L3-3ZDM.

1.- DEFINICIÓ I CONDICIONS DE LES PARTIDES D'OBRA EXECUTADES
Subministrament i col·locació de l'element resistent (bigueta o semibigueta) i dels revoltons per a la formació de sostres unidireccionals.
S'han considerat els elements següents:
- Biguetes de formigó precomprimit
- Semibiguetes (de formigó armat o pretesat amb o sense sola ceràmica)
L'execució de la unitat d'obra inclou les operacions següents:
- Confecció dels plànols de muntatge del sostre
- Preparació del perímetre de recolzament de les semibiguetes, neteja i anivellament
- Col·locació dels suports provisionals del sostre
- Replanteig i col·locació de les semibiguetes
- Col·locació dels revoltons
Per acabar el sostre s'han de col·locar les armadures complementaries als nervis, negatius i tallants, la malla de repartiment de la capa de compressió, i posteriorment s'han de formigonar, els nervis, els massissats i la capa de compressió, d'acord amb les corresponents partides d'obra.
CONDICIONS GENERALS:
No s'ha de treballar amb pluja, neu o vent superior als 60 km/h.
El muntatge dels elements prefabricats es realitzarà conforme el que indiquen els plànols, detalls d'esquema de muntatge i d'acord amb la fitxa tècnica.
Durant el muntatge es comprovarà que es compleixen les indicacions del projecte i es tindrà especial cura amb les dimensions dels diferents elements i l'execució dels recolzaments, enllaços i unions
No s'ha de treballar amb pluja, neu o vent superior als 60 km/h.
Les biguetes han d'estar col·locades a nivell sobre els elements de suport del sostre.
El sostre, un cop formigonat, ha de ser monolític per a garantir la rigidesa en el seu pla, i ha d'estar sòlidament unit als elements de suport on s'han d'ancorar les armadures superiors, les inferiors i les de repartiment.
Els enllaços de les biguetes o semibiguetes amb els suports poden ser:
- Per penetració de la bigueta al suport
- Per perllongació de l'armadura inferior de la bigueta dins del suport
- Per cavalcament armadura adossada a bigueta que penetri al suport
Enllaç per penetració:
- Les biguetes s'han de recolzar en els elements de suport de manera que això no faci disminuir la secció dels mateixos.
- La llargària de penetració de la bigueta ha de ser la determinada pel càlcul, i que ha d'estar indicada als plànols de muntatge.
Enllaç per perllongació:
- La llargària de penetració de l'armadura inferior de la bigueta ha de ser la determinada pel càlcul, i que ha d'estar indicada al plànols de muntatge.
- Si la bigueta te armadura transversal, en estrep o gelosia, aquesta ha d'arribar com a mínim fins la cara del recolzament directe, o fins l'estrep de la biga plana, si el recolzament es indirecte.
Enllaç per cavalcament:
- La llargària del cavalcament de l'armadura amb la bigueta ha de ser la llargària equivalent a la llargària d'ancoratge, i la llargària de penetració al suport ha de ser la determinada pel càlcul, i que ha d'estar indicada als plànols de muntatge.
A la trobada del sostre amb tots els suports, s'han d'eliminar els revoltons, deixant un espai per a massissar de formigó.
La llargària mínima del massissat, per a qualsevol tipus de recolzament, ha de ser de 10 cm.
En els recolzaments indirectes per cavalcament, les longituds d'aquest s'han de definir per càlcul.
Si l'element de suport és d'acer laminat, s'han de col·locar els connectors necessaris per a garantir la unió entre aquest i la bigueta.
Si el sostre te més d'un tram i els nervis s'han calculat amb continuïtat, les biguetes s'han de disposar enfrontades.
Si els trams tenen els nervis en direccions enfrontades, s'ha de massissar l'espai entre les dues primeres biguetes paral·leles a la trobada entre trams, per absorbir l'esforç de compressió de la part inferior del sostre.
Als extrems de les biguetes s'haurà de col·locar una armadura superior, per absorbir el moment negatiu, d'almenys una barra per nervi, i de llargària i diàmetre indicats als plànols de muntatge

del sostre, i que haurà de complir les especificacions de la seva partida d'obra.
Es disposarà d'una llosa formigonada en obra amb un gruix com a mínim de 40mm sobre biguetes o peces d'entrebigat ceràmiques o de formigó i de 50mm sobre d'altres tipus de peces d'entrebigat.
La secció transversal del sostre ha de complir:
- Peces resistents: h > c/8
- Peces alleugeridores o recuperables: h > c/6
h = gruix del formigó de la capa de compressió al punt determinat
c = distància del punt del perfil a l'eix vertical de simetria de la peça.
Toleràncies d'execució:
- Separació entre eixos: ± 10 mm
- Entregues de biguetes o armadures sortints en bigues ± 15 mm
BIGUETES O SEMIBIGUETES PRETENSADES:
Fissuració màxima en funció de l'exposició ambiental definida a l'article 27.2 del CODI ESTRUCTURAL:
- En classe d'exposició X0, X1: <= 0,2 mm
- En classe d'exposició XC2, XC3, XF1, XF3, XC4: <= 0,2 mm
Fissuració màxima en funció de l'exposició ambiental definida a la taula 27.2 del CODI ESTRUCTURAL:
En classe d'exposició X0, XC1: <= 0,2 mm
En classe d'exposició XC2, XC3, XF1, XF3, XC4: <= 0,2 mm
2.- CONDICIONS DEL PROCÉS D'EXECUCIÓ
La separació màxima entre sotaponts s'ha de determinar per càlcul.
Les biguetes i els revoltons s'han de col·locar de manera que no rebin cops que els puguin fer malbé.
Un cop anivellats els sotapons, es col·locaran les biguetes amb el intereix indicat en plànols, mitjançant les peces d'entrebigat extremes.
Els revoltons s'han de col·locar a tocar i han de recolzar sobre l'ala inferior de la bigueta.
La superfície de contacte entre la bigueta i el formigó abocat a l'obra, ha de ser neta i sense cossos estranys per tal d'assegurar l'adherència.
L'estintolament del sostre s'ha de fer d'acord amb les indicacions dels plànols de muntatge.
Els puntals s'han de recolzar sobre taulons si estan directament en contacte amb el terreny. Han d'estar prou travats per a suportar les empentes horitzontals del muntatge.
Els puntals s'han de travar en dues direccions perpendiculars
En sostres de biguetes pretensades s'han de col·locar les biguetes i s'han d'ajustar tot seguit els apuntalats
Els puntals han de poder transmetre la força que rebin i permetre finalment un desapuntalat senzill
Les superfícies de peces de formigó prefabricades han d'estar ben humitejades en el moment del formigonat
3.- UNITAT I CRITERI D'AMIDAMENT
m2 de superfície amidada segons les especificacions de la DT, entre cares dels elements de recolzament.
Amb deducció de la superfície corresponent a obertures, d'acord amb els criteris següents:
- Obertures <= 1 m2: No es dedueixen.
- Obertures > 1 m2: Es dedueix el 100%.
Aquest criteri inclou les pèrdues i increments de material corresponents a retalls.
4.- NORMATIVA DE COMPLIMENT OBLIGATORI
Real Decreto 470/2021, de 29 de junio, por el que se aprueba el Código Estructural.
5.- CONDICIONS DE CONTROL D'EXECUCIÓ I DE L'OBRA ACABADA
CONTROL D'EXECUCIÓ. OPERACIONS DE CONTROL. PRETENSAT:
Els punts de control més destacables són els següents:
- Inspecció visual de les semibiguetes abans de la seva col·locació, rebutjant les malmeses
- Inspecció visual del procediment de col·locació, amb especial atenció en el correcte recolzament sobre el tauler dels sotaponts, i el replanteig i l'alineació longitudinal entre elles.
- Inspecció visual de la col·locació del suports provisionals i dels revoltons
CONTROL D'EXECUCIÓ. CRITERIS DE PRESA DE MOSTRES. PRETENSAT:
Els controls s'han de fer segons les indicacions de la DF.
CONTROL D'EXECUCIÓ. INTERPRETACIÓ DE RESULTATS I ACTUACIONS EN CAS D'INCOMPLIMENT. PRETENSAT:
Quan s'observin irregularitats de replanteig, s'hauran de corregir abans de completar la col·locació de les semibiguetes i dels revoltons.
No es permetrà la continuació dels treballs fins que no estiguin solucionats els errors d'execució.
La suspensió dels treballs i la correcció de les no conformitats observades aniran a càrrec del Contractista.
CONTROL DE L'OBRA ACABADA. OPERACIONS DE CONTROL. PRETENSAT:
Inspecció visual de la unitat finalitzada i control de les condicions geomètriques d'acabat, segons el capítol 5 de l'annex 14 del CODI ESTRUCTURAL.
- Assaigs d'informació complementaria: - De les estructures projectades i construïdes en les que els materials i l'execució hagin assolit la qualitat prevista, comprovada mitjançant els controls preceptius, sols necessiten sotmetre's a assaigs d'informació i en particular a proves de càrrega, les incloses en els següents supòsits: - Quan així ho disposi les Instruccions, reglaments específics d'un tipus d'estructura o el plec de prescripcions tècniques particulars. - Quan degut a caràcter particular de l'estructura convingui comprovar que la mateixa reuneix certes condicions específiques. En aquest cas el plec de prescripcions tècniques particulars establirà els assaigs oportuns que s'han de realitzar, indicant amb tota precisió la forma de realitzar-los i la manera d'interpretar els resultats. - Quan a judici de la DF existeixin dubtes raonables sobre la seguretat, funcionalitat o durabilitat de l'estructura.
CONTROL DE L'OBRA ACABADA. CRITERIS DE PRESA DE MOSTRES. PRETENSAT:
Els controls s'han de realitzar segons les indicacions de la DF, i el contingut del capítol 12 article 55 del CODI ESTRUCTURAL.
CONTROL DE L'OBRA ACABADA. INTERPRETACIÓ DE RESULTATS I ACTUACIONS EN CAS D'INCOMPLIMENT. PRETENSAT:
Si s'aprecien deficiències importants en l'element construït, la DF podrà encarregar assaigs d'informació complementaria (testimonis, ultrasons, escleròmetre) per tal de tenir coneixement de les condicions de resistència assolides o altres característiques de l'element.
CONTROL D'EXECUCIÓ. OPERACIONS DE CONTROL. REVOLTONS:
Els punts de control més destacables són els següents:
- Inspecció visual del material abans de la seva col·locació, rebutjant les peces malmeses
- Control del procediment d'execució, amb especial atenció en el correcte recolzament sobre les biguetes del sostre.
CONTROL D'EXECUCIÓ. CRITERIS DE PRESA DE MOSTRES. REVOLTONS:
Els controls s'han de fer segons les indicacions de la DF.
CONTROL D'EXECUCIÓ. INTERPRETACIÓ DE RESULTATS I ACTUACIONS EN CAS D'INCOMPLIMENT. REVOLTONS:
Quan s'observin irregularitats de replanteig, s'hauran de corregir abans de completar la col·locació de les plaques.
No es permetrà la continuació dels treballs fins que no estiguin solucionats els errors d'execució.
La suspensió dels treballs i la correcció de les no conformitats observades aniran a càrrec del Contractista.
CONTROL DE L'OBRA ACABADA. OPERACIONS DE CONTROL. REVOLTONS CERÀMICS:
Inspecció visual de la unitat acabada.
CONTROL DE L'OBRA ACABADA. OPERACIONS DE CONTROL. REVOLTONS DE CIMENT:
Inspecció visual de la unitat finalitzada i control de les condicions geomètriques d'acabat, segons el capítol 5 de l'annex 14 del CODI ESTRUCTURAL.
- Assaigs d'informació complementaria:
De les estructures projectades i construïdes d'acord el CODI ESTRUCTURAL, en les que els materials i l'execució hagin assolit la qualitat prevista, comprovada mitjançant els controls preceptius, sols necessiten sotmetre's a assaigs d'informació i en particular a proves de càrrega, les incloses en els següents supòsits: - Quan així ho disposi les Instruccions, reglaments específics d'un tipus d'estructura o el plec de prescripcions tècniques particulars. - Quan degut a caràcter particular de l'estructura convingui comprovar que la mateixa reuneix certes condicions específiques. En aquest cas el plec de prescripcions tècniques particulars establirà els assaigs oportuns que s'han de realitzar, indicant amb tota precisió la forma de realitzar-los i la manera d'interpretar els resultats. - Quan a judici de la DF existeixin dubtes raonables sobre la seguretat, funcionalitat o durabilitat de l'estructura.
CONTROL DE L'OBRA ACABADA. CRITERIS DE PRESA DE MOSTRES. REVOLTONS CERÀMICS:
En la unitat acabada han de realitzar-se, les comprovacions i probes de servei previstes en projecte i/o ordenades per DF conjuntament amb les exigides per la normativa vigent.
CONTROL DE L'OBRA ACABADA. CRITERIS DE PRESA DE MOSTRES. REVOLTONS DE CIMENT:
Els controls s'han de realitzar segons les indicacions de la DF, i el contingut del capítol 12 article 55 del CODI ESTRUCTURAL.
CONTROL D'EXECUCIÓ. INTERPRETACIÓ DE RESULTATS I ACTUACIONS EN CAS D'INCOMPLIMENT. REVOLTONS CERÀMICS:
Correcció per part del contractista de les irregularitats observades.
CONTROL D'EXECUCIÓ. INTERPRETACIÓ DE RESULTATS I ACTUACIONS EN CAS D'INCOMPLIMENT. REVOLTONS DE CIMENT:
Si s'aprecien deficiències importants en l'element construït, la DF podrà encarregar assaigs d'informació complementaria (testimonis, ultrasons, escleròmetre) per tal de tenir coneixement de les condicions de resistència assolides o altres característiques de l'element.

P4 ESTRUCTURES

P4L ELEMENTS RESISTENTS INDUSTRIALITZATS PER A FORMACIÓ DE SOSTRES

P4L5- FORMACIÓ DE SOSTRE AMB PLANXA CO.LABORANT D'ACER

0.- ELEMENTS QUE CONTEMPLA EL PLEC

P4L5-15PPV,P4L5-ZX9J,P4L5-ZX8J.

1.- DEFINICIÓ I CONDICIONS DE LES PARTIDES D'OBRA EXECUTADES
Formació de sostre de semiplaques d'acer galvanitzat amb armadura formada per barres corrugades i malla electrosoldada.
L'execució de la unitat d'obra inclou les operacions següents:
- Preparació del perímetre de recolzament de les semiplaques, neteja i anivellament
- Replanteig i col·locació de les semiplaques
- Col·locació dels separadors
- Anivellament de les plaques
- Muntatge i col·locació de l'armadura
- Subjecció dels elements que formen l'armadura
- Neteja del fons de la semiplaca
- Abocada del formigó
- Reglejat i anivellament de la cara superior del sostre
- Curat del formigó
- Retirada dels apuntalaments i entrada en càrrega segons el pla previst
- Protecció del sostre de qualsevol acció mecànica no prevista en el càlcul
CONDICIONS GENERALS:
L'element acabat ha de tenir una superfície uniforme, sense irregularitats.
La superfície de formigó no ha de tenir defectes significatius (cocons, nius de grava, etc.) que puguin afectar la durabilitat del element.
No s'admeten les rebaves, les discontinuïtats en el formigonament, les superfícies deteriorades, els guerxaments, les esquerdes, les armadures visibles ni d'altres defectes que perjudiquin el seu comportament a l'obra o el seu aspecte exterior.
El fabricant ha de garantir que les semiplaques compleixen les característiques exigides a la DT.
El contractista ha de sotmetre a l'aprovació de la DF el pla de muntatge en el que s'ha d'indicar el mètode i mitjans auxiliars previstos.
Les semiplaques col·locades no han de presentar superfícies amb bonys, cantells doblegats, ni discontinuïtats en el galvanitzat.
Les semiplaques han d'estar col·locades en la posició i nivell previstos a la DT.
Un cop col·locades han de quedar ben alineades i anivellades.
Han de quedar fixades als suports de l'estructura amb claus d'acer o amb visos autoroscants.
Les unions han de ser com a mínim amb dues fixacions per a cada extrem de la semiplaca.
Hi han d'haver una fixació cada 50 cm en el cas de dos recolzaments o tram simple i cada 100 cm en tram continuo.
Les plaques s'han de recolzar en els elements de suport de manera que això no disminueixi la secció de la peça.
La longitud de recolzament de les plaques ha de ser, com a mínim, l'especificada a la DT.
El recolzament de les plaques sobre l'element de suport pot ser directe per carregament.
Al voltant dels pilars s'han de disposar platines de tancament.
El sostre, un cop executada la capa de formigó, ha de ser monolític per a garantir la rigidesa en el seu pla.
La cara inferior i la superior no han de quedar definitivament a l'intempèrie, ni sotmeses a ambients agressius, humits o químics.
Límit elàstic de l'acer de la xapa de la semiplaca: >=320 N/mm2
Llargària dels recolzaments de les semiplaques:
- Suport metàl·lic:
- Recolzament exterior: >= 5 cm
- Recolzament interior: >= 6 cm
- Suport de formigó:
- Recolzament exterior: >= 5 cm
- Recolzament interior: >= 7,5 cm
Fletxa admissible durant el formigonat: <= L/240
(L = llargària del tram)
En la zona de solapament s'ha de disposar armadures transversals amb secció igual o superior a la secció de la barra solapada més gran.
Vibracions: Ha de complir l'especificat en l'apartat 4.3.4 del DB-HE
Gruix de la capa de compressió:
- Sobre biguetes: 40 mm
- Sobre peces d'entrebigat ceràmiques o de morter de ciment: 40 mm
- Sobre peces d'entrebigat de poliestiré: 50 mm
- Sobre peces d'entrebigat si l'acceleració sísmica>=0.16g: 50 mm
- Sobre lloses alveolars pretensades: 40 mm
Toleràncies d'execució:
- Nivell: ± 10 mm
- Nivell cara inferior de peces (abans de retirar puntals): ± 20 mm
- Planor mesurada amb regla de 3 m abans de retirar els puntals:
- Acabat reglejat mecànic: ± 12 mm/3 m
- Acabat mestrejat amb regla: ± 8 mm/3 m
- Acabat llis: ± 5 mm/3 m
- Acabat molt llis: ± 3 mm/3 m
- Acord amb els recolzaments: + 10 mm, -5 mm
- Gruix de la capa de compressió: + 10 mm, - 6 mm
- Secció transversal (D: dimensió considerada):
- D <= 30 cm: + 10 mm, - 8 mm
- 30 cm < D <= 100 cm: + 12 mm, - 10 mm
- 100 cm < D: + 24 mm, - 20 mm
Les toleràncies han de complir l'especificat en l'article 5.3 de l'annex 14 del CODI ESTRUCTURAL.
2.- CONDICIONS DEL PROCÉS D'EXECUCIÓ
L'ordre d'execució de les feines ha de ser l'indicat en el primer apartat, on s'enumeren les operacions incloses a la unitat d'obra.
Cadascuna de les operacions que configuren la unitat d'obra ha de complir el seu plec de condicions.
Després d'executar cadascuna de les operacions que configuren la unitat d'obra, i abans de fer una operació que oculti el resultat d'aquesta, s'ha de permetre que la DF verifiqui que es compleix el plec de condicions de l'operació.
Quan la DF ho consideri necessari es comprovaran les característiques mecàniques i, en particular, el mòdul de fletxa, moments de fissuració i trencament, i l'esforç tallant de trencament.
El muntatge dels elements prefabricats es realitzarà conforme el que indiquen els plànols, detalls d'esquema de muntatge i d'acord amb la fitxa tècnica.
Durant el muntatge es comprovarà que es compleixen les indicacions del projecte i es tindrà especial cura amb les dimensions dels diferents elements i l'execució dels recolzaments, enllaços i unions
Les plaques s'han de col·locar a tocar.
Les plaques s'han de col·locar a nivell sobre els elements de suport del sostre.
Si cal s'han de recolzar sobre els sotaponts amb l'apuntalament necessari per no superar la fletxa màxima prevista durant l'abocada del formigó.
Cal col·locar els elements d'encofrat necessaris per evitar la pèrdua de formigó en els extrems de les semiplaques.
Tots els forats s'han de preparar i replantejar prèviament al formigonat, amb els mitjans d'encofrat més adients segons el cas.
La xapa es tallarà quan el formigó hagi endurit i tingui la resistència necessària.
Els forats no es faran amb maquinària de percussió, per evitar les vibracions que malmetrien la col·laboració entre la xapa i el formigó.
Quan el forat a realitzar sigui major de 20 cm de diàmetre cal reforçar perimetralment la xapa i la llosa de formigó.
S'han de col·locar separadors per a garantir el recobriment mínim i no han de produir fissures ni filtracions al formigó. La disposició dels separadors ha de complir l'especificat en la taula 49.8.2 del CODI ESTRUCTURAL
La superfície de contacte entre la placa i el formigó abocat a l'obra, ha de ser neta i sense cossos estranys per tal d'assegurar l'adherència.
No es procedirà al formigonat fins que la DF doni el vist-i-plau havent revisat armadures col·locades en posició definitiva.
No es col·locarà en obra capes o tongades de formigó amb un gruix superior al que permeti una compactació completa de la massa
L'abocada del formigó ha de ser lenta per evitar la segregació i el rentat de la mescla ja abocada.
S'ha de fer des d'una alçària inferior a 0,5 m i en el sentit dels nervis, sense que es produeixin disgregacions. L'abocada s'ha de fer únicament en les zones coincidents amb les bigues del sostre.
No s'ha d'acumular massa quantitat de formigó sobre de les semiplaques.
S'ha d'evitar la desorganització de les armadures, de les malles i d'altres elements del sostre.
La velocitat de formigonament ha de ser suficient per assegurar que l'aire no quedi agafat i assenti el formigó.
L'estesa del formigó ha d'iniciar-se als extrems i avançar amb tota l'alçària del sostre.
Les pèrdues de pasta pels junts a la cara inferior de les plaques cal netejar-les durant el formigonament amb reg d'aigua.
Un cop reblert l'element no s'ha de corregir el seu anivellament.
Durant l'adormiment i primer període d'enduriment del formigó cal assegurar el manteniment de la humitat de l'element de formigó mitjançant el curat adequat i d'acord el CODI ESTRUCTURAL.
Durant l'adormiment s'han d'evitar sobrecàrregues i vibracions que puguin provocar la fissuració de l'element.
En el cas que el sostre s'hagi de cobrir amb una làmina impermeabilitzant, cal tenir en compte que la xapa impedeix l'evaporació l'evaporació de l'aigua i retarda el curat del formigó.
3.- UNITAT I CRITERI D'AMIDAMENT
m2 de superfície amidada segons les especificacions de la DT.
Aquest criteri inclou les pèrdues i els increments de material corresponents a retalls, lligams i empalmaments.
4.- NORMATIVA DE COMPLIMENT OBLIGATORI

Real Decreto 470/2021, de 29 de junio, por el que se aprueba el Código Estructural.

P4 ESTRUCTURES

P4L ELEMENTS RESISTENTS INDUSTRIALITZATS PER A FORMACIÓ DE SOSTRES

P4L5- FORMACIÓ DE SOSTRE AMB PLANXA CO.LABORANT D'ACER

P4L5-1

0.- ELEMENTS QUE CONTEMPLA EL PLEC

P4L5-15PPV.

1.- DEFINICIÓ I CONDICIONS DE LES PARTIDES D'OBRA EXECUTADES
Formació de sostre de semiplaques d'acer galvanitzat amb armadura formada per barres corrugades i malla electrosoldada.
L'execució de la unitat d'obra inclou les operacions següents:
- Preparació del perímetre de recolzament de les semiplaques, neteja i anivellament
- Replanteig i col·locació de les semiplaques
- Col·locació dels separadors
- Anivellament de les plaques
- Muntatge i col·locació de l'armadura
- Subjecció dels elements que formen l'armadura
- Neteja del fons de la semiplaca
- Abocada del formigó
- Reglejat i anivellament de la cara superior del sostre
- Curat del formigó
- Retirada dels apuntalaments i entrada en càrrega segons el pla previst
- Protecció del sostre de qualsevol acció mecànica no prevista en el càlcul
CONDICIONS GENERALS:
L'element acabat ha de tenir una superfície uniforme, sense irregularitats.
La superfície de formigó no ha de tenir defectes significatius (cocons, nius de grava, etc.) que puguin afectar la durabilitat del element.
No s'admeten les rebaves, les discontinuïtats en el formigonament, les superfícies deteriorades, els guerxaments, les esquerdes, les armadures visibles ni d'altres defectes que perjudiquin el seu comportament a l'obra o el seu aspecte exterior.
El fabricant ha de garantir que les semiplaques compleixen les característiques exigides a la DT.
El contractista ha de sotmetre a l'aprovació de la DF el pla de muntatge en el que s'ha d'indicar el mètode i mitjans auxiliars previstos.
Les semiplaques col·locades no han de presentar superfícies amb bonys, cantells doblegats, ni discontinuïtats en el galvanitzat.
Les semiplaques han d'estar col·locades en la posició i nivell previstos a la DT.
Un cop col·locades han de quedar ben alineades i anivellades.
Han de quedar fixades als suports de l'estructura amb claus d'acer o amb visos autoroscants.
Les unions han de ser com a mínim amb dues fixacions per a cada extrem de la semiplaca.
Hi han d'haver una fixació cada 50 cm en el cas de dos recolzaments o tram simple i cada 100 cm en tram continuo.
Les plaques s'han de recolzar en els elements de suport de manera que això no disminueixi la secció de la peça.
La longitud de recolzament de les plaques ha de ser, com a mínim, l'especificada a la DT.
El recolzament de les plaques sobre l'element de suport pot ser directe per carregament.
Al voltant dels pilars s'han de disposar platines de tancament.
El sostre, un cop executada la capa de formigó, ha de ser monolític per a garantir la rigidesa en el seu pla.
La cara inferior i la superior no han de quedar definitivament a l'intempèrie, ni sotmeses a ambients agressius, humits o químics.
Límit elàstic de l'acer de la xapa de la semiplaca: >=320 N/mm2
Llargària dels recolzaments de les semiplaques:
- Suport metàl·lic:
- Recolzament exterior: >= 5 cm
- Recolzament interior: >= 6 cm
- Suport de formigó:
- Recolzament exterior: >= 5 cm
- Recolzament interior: >= 7,5 cm
Fletxa admissible durant el formigonat: <= L/240
(L = llargària del tram)
En la zona de solapament s'ha de disposar armadures transversals amb secció igual o superior a la secció de la barra solapada més gran.
Vibracions: Ha de complir l'especificat en l'apartat 4.3.4 del DB-HE
Gruix de la capa de compressió:
- Sobre biguetes: 40 mm
- Sobre peces d'entrebigat ceràmiques o de morter de ciment: 40 mm
- Sobre peces d'entrebigat de poliestiré: 50 mm
- Sobre peces d'entrebigat si l'acceleració sísmica>=0.16g: 50 mm
- Sobre lloses alveolars pretensades: 40 mm
Toleràncies d'execució:
- Nivell: ± 10 mm
- Nivell cara inferior de peces (abans de retirar puntals): ± 20 mm
- Planor mesurada amb regla de 3 m abans de retirar els puntals:
- Acabat reglejat mecànic: ± 12 mm/3 m
- Acabat mestrejat amb regla: ± 8 mm/3 m
- Acabat llis: ± 5 mm/3 m
- Acabat molt llis: ± 3 mm/3 m
- Acord amb els recolzaments: + 10 mm, -5 mm
- Gruix de la capa de compressió: + 10 mm, - 6 mm
- Secció transversal (D: dimensió considerada):
- D <= 30 cm: + 10 mm, - 8 mm
- 30 cm < D <= 100 cm: + 12 mm, - 10 mm
- 100 cm < D: + 24 mm, - 20 mm
Les toleràncies han de complir l'especificat en l'article 5.3 de l'annex 14 del CODI ESTRUCTURAL.
2.- CONDICIONS DEL PROCÉS D'EXECUCIÓ
L'ordre d'execució de les feines ha de ser l'indicat en el primer apartat, on s'enumeren les operacions incloses a la unitat d'obra.
Cadascuna de les operacions que configuren la unitat d'obra ha de complir el seu plec de condicions.
Després d'executar cadascuna de les operacions que configuren la unitat d'obra, i abans de fer una operació que oculti el resultat d'aquesta, s'ha de permetre que la DF verifiqui que es compleix el plec de condicions de l'operació.
Quan la DF ho consideri necessari es comprovaran les característiques mecàniques i, en particular, el mòdul de fletxa, moments de fissuració i trencament, i l'esforç tallant de trencament.
El muntatge dels elements prefabricats es realitzarà conforme el que indiquen els plànols, detalls d'esquema de muntatge i d'acord amb la fitxa tècnica.
Durant el muntatge es comprovarà que es compleixen les indicacions del projecte i es tindrà especial cura amb les dimensions dels diferents elements i l'execució dels recolzaments, enllaços i unions
Les plaques s'han de col·locar a tocar.
Les plaques s'han de col·locar a nivell sobre els elements de suport del sostre.
Si cal s'han de recolzar sobre els sotaponts amb l'apuntalament necessari per no superar la fletxa màxima prevista durant l'abocada del formigó.
Cal col·locar els elements d'encofrat necessaris per evitar la pèrdua de formigó en els extrems de les semiplaques.
Tots els forats s'han de preparar i replantejar prèviament al formigonat, amb els mitjans d'encofrat més adients segons el cas.
La xapa es tallarà quan el formigó hagi endurit i tingui la resistència necessària.
Els forats no es faran amb maquinària de percussió, per evitar les vibracions que malmetrien la col·laboració entre la xapa i el formigó.
Quan el forat a realitzar sigui major de 20 cm de diàmetre cal reforçar perimetralment la xapa i la llosa de formigó.
S'han de col·locar separadors per a garantir el recobriment mínim i no han de produir fissures ni filtracions al formigó. La disposició dels separadors ha de complir l'especificat en la taula 49.8.2 del CODI ESTRUCTURAL
La superfície de contacte entre la placa i el formigó abocat a l'obra, ha de ser neta i sense cossos estranys per tal d'assegurar l'adherència.
No es procedirà al formigonat fins que la DF doni el vist-i-plau havent revisat armadures col·locades en posició definitiva.
No es col·locarà en obra capes o tongades de formigó amb un gruix superior al que permeti una compactació completa de la massa
L'abocada del formigó ha de ser lenta per evitar la segregació i el rentat de la mescla ja abocada.
S'ha de fer des d'una alçària inferior a 0,5 m i en el sentit dels nervis, sense que es produeixin disgregacions. L'abocada s'ha de fer únicament en les zones coincidents amb les bigues del sostre.

No s'ha d'acumular massa quantitat de formigó sobre de les semiplaques.
S'ha d'evitar la desorganització de les armadures, de les malles i d'altres elements del sostre.
La velocitat de formigonament ha de ser suficient per assegurar que l'aire no quedi agafat i assenti el formigó.
L'estesa del formigó ha d'iniciar-se als extrems i avançar amb tota l'alçària del sostre.
Les pèrdues de pasta pels junts a la cara inferior de les plaques cal netejar-les durant el formigonament amb reg d'aigua.
Un cop reblert l'element no s'ha de corregir el seu anivellament.
Durant l'adormiment i primer període d'enduriment del formigó cal assegurar el manteniment de la humitat de l'element de formigó mitjançant el curat adequat i d'acord el CODI ESTRUCTURAL.
Durant l'adormiment s'han d'evitar sobrecàrregues i vibracions que puguin provocar la fissuració de l'element.
En el cas que el sostre s'hagi de cobrir amb una làmina impermeabilitzant, cal tenir en compte que la xapa impedeix l'evaporació l'evaporació de l'aigua i retarda el curat del formigó.
3.- UNITAT I CRITERI D'AMIDAMENT
m2 de superfície amidada segons les especificacions de la DT.
Aquest criteri inclou les pèrdues i els increments de material corresponents a retalls, lligams i empalmaments.
4.- NORMATIVA DE COMPLIMENT OBLIGATORI
Real Decreto 470/2021, de 29 de junio, por el que se aprueba el Código Estructural.

P4 ESTRUCTURES

P4L ELEMENTS RESISTENTS INDUSTRIALITZATS PER A FORMACIÓ DE SOSTRES

P4LC- PERFIL DE XAPA D'ACER PER A SOSTRE COL·LABORANT

0.- ELEMENTS QUE CONTEMPLA EL PLEC

P4LC-654D.

1.- DEFINICIÓ I CONDICIONS DE LES PARTIDES D'OBRA EXECUTADES
Subministrament i col·locació de plaques perfilades semiresistents de xapa d'acer galvanitzat grecades, de 0,80 mm fins a 1,20 mm de gruix, per a la formació de sostre.
L'execució de la unitat d'obra inclou les operacions següents:
- Preparació del perímetre de recolzament de les plaques, neteja i nivellament
- Replanteig i col·locació de les plaques
- Fixació de les plaques o execució de les soldadures, en cas que sigui necessari
CONDICIONS GENERALS:
El fabricant ha de facilitar les característiques geomètriques i mecàniques de les plaques i tota la documentació que ha d'aportar un producte amb marcatge CE.
El subministrador de les plaques ha de partir dels plànols de la DT del projecte i ha de preparar i sotmetre a l'aprovació de la DF els plànols constructius per a l'execució i la col·locació a l'obra dels seus materials.
El contractista ha de sotmetre a l'aprovació de la DF el pla de muntatge en el que s'ha d'indicar el mètode i mitjans auxiliars previstos.
Les plaques han d'estar col·locades en la posició i nivell previstos a la DT.
Les plaques, un cop col·locades han de quedar ben alineades i anivellades.
Les plaques col·locades no han de presentar superfícies amb bonys, cantells doblegats, ni discontinuïtats en el galvanitzat.
Les ales de les jàsseres de suport han d'estar ben netes i preparades per a l'execució de les soldadures de les plaques.
Ha d'estar sòlidament unit als elements de suport.
Les plaques s'han de recolzar en els elements de suport de manera que això no faci disminuir la secció de la peça.
La longitud de recolzament de les plaques ha de ser, com a mínim, l'especificada a la DT.
El recolzament de les plaques sobre l'element de suport pot ser directe per carregament.
Si l'element de suport és d'acer laminat, s'han de col·locar els connectors necessaris per a garantir la unió entre aquest i les plaques.
Les plaques han de quedar fixades als elements de suport mitjançant soldadura o amb visos especials a pressió controlada.
Les fixacions s'han de fer a cadascuna de les estries de la placa.
Les unions han de ser com a mínim amb dues fixacions per a cada extrem de la placa.
Hi han d'haver una fixació cada 50 cm en el cas de dos recolzaments o tram simple i cada 100 cm en tram continuo.
El tancament de les estries en el perímetre dels forats o en l'acord amb els pilars, s'ha de realitzar mitjançant peces especials de remat de xapa galvanitzada.
Al voltant dels pilars cal disposar pletines d'ajust i de tancament.
La cara inferior i la superior no han de quedar definitivament a d'intempèrie, ni sotmeses a ambients agressius, humits o químics.
El sostre, un cop executada la capa de formigó, ha de ser monolític per a garantir la rigidesa en el seu pla.
Diàmetre de les soldadures: >= 20 mm
Llargària de recolzament (H:gruix sostre): >= 50 mm, >= H/2
Fixacions a l'extrem de cada estria: >= 2
Toleràncies d'execució:
- Replanteig en planta: ± 20 mm
- Nivell: ± 10 mm
- Acord amb els recolzaments: + 10 mm, -5 mm
2.- CONDICIONS DEL PROCÉS D'EXECUCIÓ
Les plaques han d'estar col·locades a nivell sobre els elements de suport del sostre.
S'han de disposar ben alineades i han de quedar unides a tocar longitudinalment sobre els recolzaments.
S'han de col·locar de manera que no rebin cops que puguin fer-les malbé.
Per a la col·locació s'ha de suspendre la placa pels punts preparats a l'efecte, als extrems de la mateixa.
Si cal s'han de recolzar sobre els sotaponts amb l'apuntalament necessari per no superar la fletxa màxima prevista durant l'abocada del formigó.
Cal col·locar una cantonera de xapa metàl·lica com a remat perimetral per evitar la pèrdua de formigó en els extrems de les plaques.
Tots els forats s'han de preparar i replantejar prèviament al formigonat, amb els mitjans d'encofrat més adients segons el cas.
La superfície de contacte entre la placa i el formigó abocat a l'obra, ha de ser neta i sense cossos estranys per tal d'assegurar l'adherència.
S'han de preveure els sistemes d'apuntalament adients en el cas que siguin necessaris.
Les soldadures s'han de repicar i han de quedar protegides mitjançant l'aplicació d'una pintura antioxidant.
En els forats de més de 20x20 cm cal preveure un reforç metàl·lic específic per a cada cas.
Cal disposar uns suports complementaris i perfils metàl·lics al voltant dels caps de pilars.
La cara inferior de les plaques s'ha de protegir contra el foc en cas que sigui necessari.
3.- UNITAT I CRITERI D'AMIDAMENT
m2 de superfície amidada segons les especificacions de la DT, entre cares dels elements de recolzament.
Amb deducció de la superfície corresponent a obertures, d'acord amb els criteris següents:
- Obertures <= 1 m2: No es dedueixen.
- Obertures > 1 m2: Es dedueix el 100%.
Aquest criteri inclou les pèrdues i increments de material corresponents a retalls.
4.- NORMATIVA DE COMPLIMENT OBLIGATORI
No hi ha normativa de compliment obligatori.
5.- CONDICIONS DE CONTROL D'EXECUCIÓ I DE L'OBRA ACABADA
CONTROL D'EXECUCIÓ. OPERACIONS DE CONTROL:
Les tasques de control a realitzar són les següents:
- Inspecció visual del material abans de la seva col·locació, rebutjant les peces malmeses
- Preparació del perímetre de recolzament de la placa, neteja i anivellament
- Col·locació de l'apuntalament, en cas que sigui necessari
- Col·locació de rigiditzadors en el sentit perpendicular a l'apuntalament
- Replanteig de les plaques
- Anivellament de les plaques
- Fixació de les plaques als elements de suport.
CONTROL D'EXECUCIÓ. CRITERIS DE PRESA DE MOSTRES:
Els controls s'han de fer segons les indicacions de la DF.
CONTROL D'EXECUCIÓ. INTERPRETACIÓ DE RESULTATS I ACTUACIONS EN CAS D'INCOMPLIMENT:
Quan s'observin irregularitats de replanteig, s'hauran de corregir abans de completar la col·locació de
No es permetrà la continuació dels treballs fins que no estiguin solucionats els errors d'execució.
La suspensió dels treballs i la correcció de les no conformitats observades aniran a càrrec del Contractista.
CONTROL DE L'OBRA ACABADA. OPERACIONS DE CONTROL:
Inspecció visual de la unitat acabada.

CONTROL DE L'OBRA ACABADA. CRITERIS DE PRESA DE MOSTRES:
En la unitat acabada han de realitzar-se, les comprovacions i probes de servei previstes en projecte i/o ordenades per DF conjuntament amb les exigides per la normativa vigent.
CONTROL DE L'OBRA ACABADA. INTERPRETACIÓ DE RESULTATS I ACTUACIONS EN CAS D'INCOMPLIMENT:
La correcció dels defectes observats ha d'anar a càrrec del contractista.

P4 ESTRUCTURES

P4L ELEMENTS RESISTENTS INDUSTRIALITZATS PER A FORMACIÓ DE SOSTRES

P4LJ- SOSTRE AMB BIGUETA DE FORMIGÓ PRETESAT

0.- ELEMENTS QUE CONTEMPLA EL PLEC

P4LJ-ZNRM.

1.- DEFINICIÓ I CONDICIONS DE LES PARTIDES D'OBRA EXECUTADES
Formació de sostre amb elements resistents de formigó o acer, amb o sense elements d'entrebigat (revoltons), armadura amb barres corrugades i malla electrosoldada i capa de compressió de formigó.
S'han considerat les unitats d'obra següents:
- Sostre amb elements lineals (bigueta o semibigueta) de formigó armat o pretesat i entrebigats amb revoltó de morter de ciment
- Sostre amb plaques, semiplaques o lloses alveolars de formigó armat o pretesat
- Sostre amb semiplaques d'acer galvanitzat
L'execució de la unitat d'obra inclou les operacions següents:
- Preparació del perímetre de recolzament de les semibiguetes, neteja i anivellament
- Replanteig i col·locació dels elements resistents
- Col·locació dels revoltons, en el seu cas
- Neteja de les armadures
- Tallat i doblegat de l'armadura
- Neteja del fons de l'encofrat
- Col·locació dels separadors
- Muntatge i col·locació de l'armadura
- Subjecció dels elements que formen l'armadura
- Humectació de l'encofrat
- Abocada del formigó
- Compactació del formigó mitjançant vibratge
- Replanteig i anivellament de la cara superior del sostre
- Cura del formigó
- Retirada dels apuntalaments i dels encofrats i entrada en càrrega segons el pla previst
- Protecció del sostre de qualsevol acció mecànica no prevista en el càlcul
CONDICIONS GENERALS:
L'element acabat ha de tenir una superfície uniforme, sense irregularitats.
La superfície de formigó no ha de tenir defectes significatius (cocons, nius de grava, etc.) que puguin afectar la durabilitat del element.
No s'admeten les rebaves, les discontinuïtats en el formigonament, les superfícies deteriorades, els guerxaments, les esquerdes, les armadures visibles ni d'altres defectes que perjudiquin el seu comportament a l'obra o el seu aspecte exterior.
El sostre, un cop formigonat, ha de ser monolític per a garantir la rigidesa en el seu pla, i ha d'estar sòlidament unit als elements de suport on s'han d'ancorar les armadures superiors, les inferiors i les de repartiment.
Les biguetes han d'estar col·locades a nivell sobre els elements de suport del sostre.
Els enllaços de les biguetes o semibiguetes amb els suports poden ser:
- Per penetració de la bigueta al suport
- Per perllongació de l'armadura inferior de la bigueta dins del suport
- Per cavalcament armadura adossada a bigueta que penetri al suport
Enllaç per penetració:
- Les biguetes s'han de recolzar en els elements de suport de manera que això no faci disminuir la secció dels mateixos.
- La llargària de penetració de la bigueta ha de ser la determinada pel càlcul, i que ha d'estar indicada als plànols de muntatge.
Enllaç per perllongació:
- La llargària de penetració de l'armadura inferior de la bigueta ha de ser la determinada pel càlcul, i que ha d'estar indicada al plànols de muntatge.
- Si la bigueta te armadura transversal, en estrep o gelosia, aquesta ha d'arribar com a mínim fins la cara del recolzament directe, o fins l'estrep de la biga plana, si el recolzament es indirecte.
Enllaç per cavalcament:
- La llargària del cavalcament de l'armadura amb la bigueta ha de ser la llargària equivalent a la llargària d'ancoratge, i la llargària de penetració al suport ha de ser la determinada pel càlcul, i que ha d'estar indicada als plànols de muntatge.
A la trobada del sostre amb tots els suports, s'han d'eliminar els revoltons, deixant un espai per a massissar de formigó.
La llargària mínima del massissat, per a qualsevol tipus de recolzament, ha de ser de 10 cm.
En els recolzaments indirectes per cavalcament, les longituds d'aquest s'han de definir per càlcul.
Si l'element de suport és d'acer laminat, s'han de col·locar els connectors necessaris per a garantir la unió entre aquest i la bigueta.
Si el sostre te més d'un tram i els nervis s'han calculat amb continuïtat, les biguetes s'han de disposar enfrontades.
Si els trams tenen els nervis en direccions enfrontades, s'ha de massissar l'espai entre les dues primeres biguetes paral·leles a la trobada entre trams, per absorbir l'esforç de compressió de la part inferior del sostre.
Als extrems de les biguetes s'haurà de col·locar una armadura superior, per absorbir el moment negatiu, d'almenys una barra per nervi, i de llargària i diàmetre indicats als plànols de muntatge del sostre, i que haurà de complir les especificacions de la seva partida d'obra.
El sostre ha de tenir una capa de compressió de formigó i amb una armadura de repartiment, que han de complir les especificacions de les partides d'obra corresponents.
Els diàmetres, la forma, les dimensions i la disposició de les armadures han de ser les especificades a la DT.
La DF comprovarà l'absència de defectes significatius en la superfície de formigó. En cas de considerar els defectes inadmissibles d'acord amb el projecte la DF valorarà la reparació.
En la zona de solapament s'ha de disposar armadures transversals amb secció igual o superior a la secció de la barra solapada més gran.
Fissuració màxima en funció de l'exposició ambiental definida a l'article 27.2 del CODI ESTRUCTURAL:
- Elements formigó armat: - En classe d'exposició X0, X1: <= 0,4 mm - En classe d'exposició XC2, XC3, XF1, XF3, XC4: <= 0,3 mm - En classe d'exposició XS1, XS2, XD1, XD2, XD3, XF2, XF4, XA1: <= 0,2 mm - En classe d'exposició XS3, XA2, XA3: <= 0,1 mm
- Elements formigó pretensat: - En classe d'exposició X0, X1: <= 0,2 mm - En classe d'exposició XC2, XC3, XF1, XF3, XC4: <= 0,2 mm
Vibracions: Ha de complir l'especificat en l'apartat 4.3.4 del DB-HE
Gruix de la capa de compressió:
- Sobre els revoltons de morter de ciment o de ceràmica: >= 4 cm
- Sobre altres tipus de revoltons: >= 5 cm
Toleràncies d'execució:
- Nivell: ± 10 mm
- Separació entre eixos (semibiguetes o biguetes): ± 10 mm
- Entregues de biguetes o armadures sortints en bigues ± 15 mm
- Planor mesurada amb regla de 3 m abans de retirar els puntals: - Acabat reglejat mecànic: ± 12 mm/3 m - Acabat mestrejat amb regla: ± 8 mm/3 m - Acabat llis: ± 5 mm/3 m - Acabat molt llis: ± 3 mm/3 m
- Gruix de la capa de compressió: + 10 mm, - 6 mm
Les toleràncies han de complir l'especificat en l'article 5.3 de l'annex 14 del CODI ESTRUCTURAL.
2.- CONDICIONS DEL PROCÉS D'EXECUCIÓ
L'ordre d'execució de les feines ha de ser l'indicat en el primer apartat, on s'enumeren les operacions incloses a la unitat d'obra.
Cadascuna de les operacions que configuren la unitat d'obra ha de complir el seu plec de condicions.
Després d'executar cadascuna de les operacions que configuren la unitat d'obra, i abans de fer una operació que oculti el resultat d'aquesta, s'ha de permetre que la DF verifiqui que es compleix el plec de condicions de l'operació.
El muntatge dels elements prefabricats es realitzarà conforme el que indiquen els plànols, detalls d'esquema de muntatge i d'acord amb la fitxa tècnica.
Durant el muntatge es comprovarà que es compleixen les indicacions del projecte i es tindrà especial cura amb les dimensions dels diferents elements i l'execució dels recolzaments, enllaços i unions
Quan la DF ho consideri necessari es comprovaran les característiques mecàniques i, en particular, el mòdul de fletxa, moments de fissuració i trencament, i l'esforç tallant de trencament.
Per a començar el muntatge del sostre la DF. ha de signar o conformar els plànols d'execució del sostre. Si els plànols son realitzats pel Projectista o per la Direcció Facultativa, com a projectista, han de portar la signatura d'aquest. Si l'autor del projecte del sostre no es cap dels anteriors (consultor, prefabricador, etc.) els plànols han de portar la signatura de la persona física que els ha fet a més del vist i plau de la DF.
Un cop anivellats els sotapons, es col·locaran les biguetes amb el intereix indicat en plànols,

mitjançant les peces d'entrebigat extremes.
Els revoltons s'han de col·locar a tocar i han de recolzar sobre l'ala inferior de la bigueta.
La superfície de contacte entre la bigueta i el formigó abocat a l'obra, ha de ser neta i sense cossos estranys per tal d'assegurar l'adherència.
L'estintolament del sostre s'ha de fer d'acord amb les indicacions dels plànols de muntatge.
Els puntals es col·locaran sobre soles de repartiment quan es transmetin càrregues al terreny o a sostres alleugerits. Quan aquest estiguin sobre el terreny cal assegurar que no assentaran.
Els puntals s'han de travar en dues direccions perpendiculars
En sostres de biguetes armades s'han de col·locar els apuntalats anivellats amb els recolzaments i sobre aquests s'han de col·locar les biguetes
En sostres de biguetes pretensades s'han de col·locar les biguetes i s'han d'ajustar tot seguit els apuntalats
Els puntals han de poder transmetre la força que rebin i permetre finalment un desapuntalat senzill
S'han de col·locar separadors per a garantir el recobriment mínim i no han de produir fissures ni filtracions al formigó. La disposició dels separadors ha de complir l'especificat en la taula 49.8.2 del CODI ESTRUCTURAL
Les superfícies de peces de material porós han de tenir la humitat necessària per tal que no absorbeixin l'aigua del formigó.
No es procedirà al formigonat fins que la DF doni el vist-i-plau havent revisat armadures col·locades en posició definitiva.
No es col·locarà en obra capes o tongades de formigó amb un gruix superior al que permeti una compactació completa de la massa
L'abocada s'ha de fer des d'una alçària petita i sense que es produeixin disgregacions.
S'ha de garantir que durant l'abocat i compactat del formigó no es produeixen desplaçaments de l'armadura.
La velocitat de formigonament ha de ser suficient per assegurar que l'aire no quedi agafat i assenti el formigó.
L'estesa del formigó ha d'iniciar-se als extrems i avançar amb tota l'alçària del sostre.
Un cop reblert l'element no s'ha de corregir el seu anivellament.
Durant l'adormiment i primer període d'enduriment del formigó cal assegurar el manteniment de la humitat de l'element de formigó mitjançant el curat adequat i d'acord el CODI ESTRUCTURAL.
Durant l'adormiment s'han d'evitar sobrecàrregues i vibracions que puguin provocar la fissuració de l'element.
3.- UNITAT I CRITERI D'AMIDAMENT
m2 de superfície amidada segons les especificacions de la DT.
Aquest criteri inclou les pèrdues i els increments de material corresponents a retalls, lligams i cavalcaments.
No s'inclouen els encofrats dels cèrcols.
4.- NORMATIVA DE COMPLIMENT OBLIGATORI
Real Decreto 470/2021, de 29 de junio, por el que se aprueba el Código Estructural.
5.- CONDICIONS DE CONTROL D'EXECUCIÓ I DE L'OBRA ACABADA
CONTROL D'EXECUCIÓ. OPERACIONS DE CONTROL:
- L'emmagatzematge dels materials es farà segons les indicacions dels respectius àmbits de control.
- Verificar que les biguetes/semibiguetes no han sofert danys.
- La preparació del perímetre de recolzament de les semibiguetes, neteja i anivellament.
- La correcta disposició dels apuntalaments, i en especial, la separació entre els sotaponts, el diàmetre i la resistència dels puntals.
- El replanteig i col·locació de les biguetes/semibiguetes, amb el intereix previst en el plànols.
- La col·locació dels revoltons.
- La neteja, el tallat i doblegat de l'armadura.
- Control de la longitud i el diàmetre de les armadures.
- Control del muntatge i col·locació de l'armadura i dels separadors.
- La subjecció dels elements que formen l'armadura.
- Les disposicions constructives previstes en el projecte.
- La neteja i humectació de l'encofrat.
- L' abocada del formigó.
- El gruix de la capa de compressió.
- La compactació del formigó mitjançant vibrat.
- El reglejat i anivellament de la cara superior del sostre.
- La cura del formigó.
- La retirada dels apuntalaments i dels encofrats i entrada en càrrega segons el pla previst.
- La protecció del sostre de qualsevol acció mecànica no prevista en el càlcul.
CONTROL D'EXECUCIÓ. CRITERIS DE PRESA DE MOSTRES:
Els controls s'han de fer segons les indicacions de la DF.
CONTROL D'EXECUCIÓ. INTERPRETACIÓ DE RESULTATS I ACTUACIONS EN CAS D'INCOMPLIMENT:
Abans del formigonat, correcció de les condicions dels elements que no s'ajustin a les especificacions, abans d'autoritzar el formigonat.
Durant el formigonat, correcció de les operacions que no es realitzin d'acord amb les especificacions, abans d'autoritzar la continuació del formigonat.
La suspensió dels treballs i la correcció de les no conformitats observades aniran a càrrec del Contractista.
CONTROL DE L'OBRA ACABADA. OPERACIONS DE CONTROL:
Inspecció visual de la unitat finalitzada i control de les condicions geomètriques d'acabat, segons el capítol 5 de l'annex 14 del CODI ESTRUCTURAL.
- Assaigs d'informació complementaria: - De les estructures projectades i construïdes d'acord el CODI ESTRUCTURAL, en les que els materials i l'execució hagin assolit la qualitat prevista, comprovada mitjançant els controls preceptius, sols necessiten sotmetre's a assaigs d'informació i en particular a proves de càrrega, les incloses en els següents supòsits: - Quan així ho disposi les Instruccions, reglaments específics d'un tipus d'estructura o el plec de prescripcions tècniques particulars. - Quan degut a caràcter particular de l'estructura convingui comprovar que la mateixa reuneix certes condicions específiques. En aquest cas el plec de prescripcions tècniques particulars establirà els assaigs oportuns que s'han de realitzar, indicant amb tota precisió la forma de realitzar-los i la manera d'interpretar els resultats. - Quan a judici de la DF existeixin dubtes raonables sobre la seguretat, funcionalitat o durabilitat de l'estructura.
CONTROL DE L'OBRA ACABADA. CRITERIS DE PRESA DE MOSTRES:
Els controls s'han de realitzar segons les indicacions de la DF, i el contingut del capítol 12 article 55 del CODI ESTRUCTURAL.
CONTROL DE L'OBRA ACABADA. INTERPRETACIÓ DE RESULTATS I ACTUACIONS EN CAS D'INCOMPLIMENT:
Si s'aprecien deficiències importants en l'element construït, la DF podrà encarregar assaigs d'informació complementaria (testimonis, ultrasons, escleròmetre) per tal de tenir coneixement de les condicions de resistència assolides o altres característiques de l'element.

P4 ESTRUCTURES

P4M ESTINTOLAMENTS

P4M0- ESTINTOLAMENT DE PARET

0.- ELEMENTS QUE CONTEMPLA EL PLEC

P4M0-ELL3.

1.- DEFINICIÓ I CONDICIONS DE LES PARTIDES D'OBRA EXECUTADES
Estintolament de forat de pas en paret de fàbrica de maons, amb col·locació de perfils d'acer estructurals per a fer la llinda, i els brancals si es el cas, i enderroc de la paret amb mitjans manuals i càrrega manual de runa sobre camió o contenidor. La unitat d'obra inclou les operacions necessàries d'apuntalament de l'estructura, amb dos perfils passants a ran de sostre, col·locats perpendicularment a la paret i uns puntals amb estructura en gelosia triangular per suportar-los.
S'han considerat les unitats d'obra següents:
- Llinda amb un o dos perfils laminats d'acer, recolzats en daus de formigó
- Llinda amb un o dos perfils laminats d'acer recolzats en pilars d'acer
L'execució de la unitat d'obra inclou les operacions següents:
- Neteja i preparació del pla de recolzament dels apuntalaments
- Perforació de la paret a ran de sostre per a passar els perfils d'apuntalament
- Muntatge i col·locació dels elements de l'apuntalament
- Col·locació dels dispositius de subjecció i arriostrament
- Falcat i tesat dels puntals
- Perforació de la paret per a encastar els perfils d'acer
- Encofrat i formigonament dels daus de recolzament (si es el cas)
- Col·locació dels perfils verticals (si es el cas)
- Col·locació dels perfils horitzontals (en dos fases si son 2 perfils)
- Ataconat dels perfils
- Enderroc de la paret a la zona de pas
- Repàs i reconstrucció dels brancals si es el cas
- Recollida de la runa i càrrega al camió o contenidor i transport a l'abocador
- Desmuntatge i retirada dels apuntalaments i de tot el material auxiliar, un cop la peça estructural estigui en disposició de suportar els esforços
- Reconstrucció dels forats dels apuntalaments

CONDICIONS GENERALS:
Els perfils han d'estar col·locats a la posició indicada a la DT, amb les modificacions aprovades per la DF.
Les llindes i les traves han de quedar horitzontals.
La peça ha d'estar correctament aplomada i nivellada.
Quan la peça sigui composta, la disposició dels diferents elements de la peça, les seves dimensions, tipus d'acer i perfils s'han de correspondre amb les indicacions de la DT.
L'element ha d'estar pintat amb una capa de protecció de pintura antioxidant, excepte si està galvanitzat.
Els cantells de les peces no han de tenir òxid adherit, rebaves, estries o irregularitats que dificultin el contacte amb l'element que s'han d'unir.
L'element no s'ha d'adreçar un cop col·locat definitivament.
No es permet reblir amb soldadura els forats que han estat practicats a l'estructura per a disposar cargols provisionals de muntatge.
La llinda ha d'estar en contacte en tota la seva llargària amb la paret.
Si el recolzament de la llinda es fa sobre daus de formigó:
- Carregament del perfil: >= 15 cm
- Gruix dels daus de formigó: <= 20 cm
Toleràncies d'execució:
- Llargària de l'element:
- D'1 m, com a màxim: ± 2 mm
- D'1 a 3 m: ± 3 mm
- Aplomat (D=cantell): <= D/250
2.- CONDICIONS DEL PROCÉS D'EXECUCIÓ
APUNTALAMENT:
Els elements que formen l'apuntalament i les seves unions han de ser suficientment rígids i resistents per a suportar, sense assentaments ni deformacions perjudicials les accions estàtiques i dinàmiques a les que es veuran sotmesos.
L'apuntalament ha de repartir de manera uniforme la pressió sobre la superfície de l'element apuntalat.
En cap cas s'han de produir desplaçaments dels elements apuntalats per un excés de pressió.
Ha d'estar muntat de manera que permeti un desmuntatge fàcil, que s'ha de fer sense cops ni sotragades.
Abans de començar a fer treballar l'apuntalament, el contractista ha d'obtenir de la DF l'aprovació per escrit.
El nombre de puntals de suport de l'apuntalament i la seva separació depèn de la càrrega total de l'element. Han d'anar degudament travats en tots dos sentits.
Cap element d'obra podrà ser desapuntalat sense l'autorització de la DF.
ENDERROC:
Cal verificar en tot moment l'estabilitat dels elements que no es demoleixen.
La part per a enderrocar no ha de tenir instal·lacions en servei (aigua, gas, electricitat, etc.).
L'execució dels treballs no han de produir desperfectes, molèsties o perjudicar les construccions, bens o persones de l'entorn.
S'ha d'evitar la formació de pols, pel que cal regar les parts que s'hagin de demolir i carregar.
En acabar la jornada no s'han de deixar trams d'obra amb perill d'inestabilitat.
Si es preveuen desplaçaments laterals de l'element, cal apuntalar-lo i protegir-lo per tal d'evitar-ne l'esfondrament.
DAU DE FORMIGÓ:
La temperatura per a formigonar ha d'estar entre 5°C i 40°C. El formigonament s'ha de suspendre quan es prevegi que durant les 48 h següents la temperatura pot ser inferior a 0°C. Fora d'aquests límits, el formigonament requereix precaucions explícites i l'autorització de la DF En aquest cas, s'han de fer provetes amb les mateixes condicions de l'obra, per a poder verificar la resistència realment assolida.
El formigó col·locat no ha de tenir disgregacions o buits a la massa.
Després del formigonament les armadures han de mantenir la posició prevista a la DT.
La secció de l'element no ha de quedar disminuïda en cap punt per la introducció d'elements de l'encofrat ni d'altres.
Els defectes que s'hagin produït en formigonar s'han de reparar de seguida, prèvia aprovació de la DF.
L'element acabat ha de tenir una superfície uniforme, sense irregularitats.
Si la superfície ha de quedar vista ha de tenir, a més, una coloració uniforme sense regalims, taques, o elements adherits.
Si la superfície sobre la que s'ha de formigonar ha sofert gelada, s'ha d'eliminar prèviament la part afectada.
La temperatura dels elements on s'aboca el formigó ha de ser superior als 0°C.
Si l'encofrat és de fusta, ha de tenir la humitat necessària per tal que no absorbeixi l'aigua del formigó.
No pot transcórrer més d'1,5 hora des de la fabricació del formigó fins el formigonament, a menys que la DF ho cregui convenient per aplicar medis que retardin l'adormiment.
Durant l'adormiment i fins aconseguir el 70% de la resistència prevista, s'han de mantenir humides les superfícies del formigó.
ESTRUCTURA D'ACER:
No s'han de començar les unions de muntatge fins que no s'hagi comprovat que la posició dels elements de cada unió coincideix exactament amb la posició definitiva.
Els elements provisionals de fixació que per a l'armat i el muntatge es soldin a les barres de l'estructura, s'han de desprendre amb bufador sense afectar a les barres. Es prohibeix desprendre'ls a cops.
Un cop acabada la posada a l'obra se li ha de donar una segona o tercera capa de protecció de pintura antioxidant, segons les especificacions de la DF, que ha de complir les condicions fixades a la seva partida d'obra.
Les parts que hagin de quedar de difícil accés després del seu muntatge, però sense estar en contacte, rebran la segona capa de pintura i la tercera, si està prescrita, després de la inspecció i l'acceptació de la DF i abans del muntatge.
La preparació de les unions que s'hagin de realitzar a obra es farà a taller.
3.- UNITAT I CRITERI D'AMIDAMENT
Unitat de quantitat realment executada segons les especificacions de la DT.
4.- NORMATIVA DE COMPLIMENT OBLIGATORI
Real Decreto 314/2006, de 17 de marzo, por el que se aprueba el Código Técnico de la Edificación Parte 2. Documento Básico de Acero DB-SE-A.

P4 ESTRUCTURES

P4Z ELEMENTS ESPECIALS PER A ESTRUCTURES

P4Z0 ELEMENTOS DE ANCLAJE

P4Z0- ANCORATGES PER A ESTRUCTURES

0.- ELEMENTS QUE CONTEMPLA EL PLEC

P4Z0-ZP1J,P4Z0-ZV2J.

1.- DEFINICIÓ I CONDICIONS DE LES PARTIDES D'OBRA EXECUTADES
Operacions de reparació d'elements estructurals d'obra de fàbrica ceràmica, com ara parets, voltes o arcs.
S'han considerat les unitats d'obra següents:
- Ancoratge sobre fàbrica de pedra, mitjançant rodó d'acer inoxidable o bronze, introduït en el forat practicat sobre el suport i reblert posterior amb resina epoxi
- Ancoratge amb tac d'acer inoxidable, volandera i femella, sobre suport d'obra ceràmica formigó o pedra
- Ancoratge amb tac químic amb cargol, volandera i femella d'acer inoxidable i ampolla d'adhesiu, sobre suport d'obra de fàbrica de maó massís
L'execució de la unitat d'obra inclou les operacions següents:
Ancoratge amb rodons
- Neteja i preparació de la zona de treball
- Replanteig de la posició dels ancoratges
- Perforació dels ancoratges
- Confecció del morter polimèric, i injecció als forats
- Col·locació de l'ancoratge, recollida del morter sobrant, i falcat provisional
- Retirada de les falques, una vegada endurit el morter, i neteja dels paraments
Ancoratge amb tac d'acer inoxidable:
- Neteja i preparació de la zona de treball
- Replanteig de la posició dels ancoratges
- Perforació dels suports
- Col·locació de l'ancoratge i fixació del mateix amb el cargol
Ancoratge amb tac químic:
- Neteja i preparació de la zona de treball
- Replanteig de la posició dels ancoratges
- Perforació dels suports
- Introducció de l'ampolla de resines

- Col·locació de l'ancoratge, recollida de les resines sobrants
ANCORATGE AMB RODONS:
Els rodons han d'estar disposat, als llocs indicats a la DT, o en el seu defecte, els que determini la DF.
Si es possible, cal evitar que els extrems dels ancoratges estiguin a una mateixa alineació, per evitar una nova línia de fractura.
Els ancoratges han d'estar fixats a les pedres. Mai als junts.
Les perforacions per ancorar les grapes han de tenir un diàmetre igual al doble de la barra utilitzada.
El reblert dels forats s'ha de fer amb un morter elàstic.
ANCORATGE AMB TAC D'ACER INOXIDABLE O TAC QUÍMIC:
Ha d'estar situat als llocs indicats a la DT, o en el seu defecte, els que determini la DF.
Cal verificar que el suport te la resistència suficient per assolir les càrregues previstes.
En fàbriques de maons o de pedra, no s'han de situar les perforacions a prop dels junts.
Els paraments han d'estar nets de la pols de la perforació i de les restes de morter si es el cas.
2.- CONDICIONS DEL PROCÉS D'EXECUCIÓ
CONDICIONS GENERALS:
Els morters preparats s'han de confeccionar d'acord amb les instruccions del fabricant, i s'han d'utilitzar dins del temps màxim establert.
Els paraments on es col·loqui el morter, cal que estiguin lleugerament humits, sense que l'aigua regalimi.
3.- UNITAT I CRITERI D'AMIDAMENT
ANCORATGE AMB TAC D'ACER INOXIDABLE O TAC QUÍMIC:
Unitat de quantitat realment executada segons les especificacions de la DT.
ANCORATGE AMB RODÓ D'ACER INOXIDABLE O BRONZE:
m de llargària, realment executada d'acord amb la DT.
4.- NORMATIVA DE COMPLIMENT OBLIGATORI
No hi ha normativa de compliment obligatori.

P5 COBERTES

P51 TERRATS

P510- ACABAT DE TERRAT AMB CAPA DE PROTECCIÓ

1.- DEFINICIÓ I CONDICIONS DE LES PARTIDES D'OBRA EXECUTADES
Formació de capa d'acabat per a terrats de diferents materials.
S'han considerat els tipus següents:
Acabat amb capa granular:
- Capa de protecció de grava o de palet de riera natural o amb material reciclat de residus de la construcció o demolicions, provenint d'una planta legalment autoritzada per al tractament d'aquests residus
Acabat amb paviment fix:
- Capa de protecció de formigó lleuger d'argila expandida.
L'execució de la unitat d'obra inclou les operacions següents:
Capa de protecció amb material granular:
- Replanteig del nivell
- Abocada i estesa del granulat
Capa de protecció amb formigó lleuger:
- Neteja i preparació de la superfície de suport
- Abocat del material i reglejat de la superfície
- Cura i protecció del material
CONDICIONS GENERALS:
La capa d'acabat ha de ser resistent a la intempèrie en funció de les condicions ambientals previstes.
Ha de tenir un pes suficient per tal de contrarestar la succió del vent.
El material ha de tenir una forma i dimensions compatibles amb el pendent.
Els junts de dilatació han de coincidir amb els junts de la coberta.
Han de quedar situats en el perímetre exterior i interior de la coberta i en la trobada amb paraments verticals i elements passants.
El junt ha de quedar ple amb un material elàstic.
El segellat del junt, en el seu cas, ha de quedar enrasat amb la capa d'acabat de la coberta.
Amplària del junt: >= 3 cm
PAVIMENT FIX:
Hi haurà junts de dilatació que han d'afectar a les peces, al morter i a la capa d'assentament del paviment.
Dimensions màximes de la quadrícula entre junts de dilatació:
- Cobertes ventilades: <= 5 m
- Cobertes no ventilades: <= 7,5 m
CAPA DE PROTECCIÓ AMB MATERIAL GRANULAR:
La capa ha de tenir un gruix uniforme, sense interrupcions o discontinuïtats.
Pendent (col·locat en sec): <= 5%
Toleràncies d'execució:
- Gruix de la capa: ± 10 mm
CAPA DE PROTECCIÓ AMB FORMIGÓ LLEUGER:
La capa ha de tenir un gruix uniforme, sense interrupcions o discontinuïtats.
La superfície d'acabat ha de ser llisa i plana.
Toleràncies d'execució:
- Gruix: - 10 mm
- Nivell: ± 10 mm
2.- CONDICIONS DEL PROCÉS D'EXECUCIÓ
CONDICIONS GENERALS:
No s'ha de treballar amb pluja intensa, neu o vent superior a 50 km/h. En aquests supòsits, s'ha d'assegurar l'estabilitat de l'equip.
S'han de disposar passadissos i zones de treball amb una capa de protecció d'un material apte per a cobertes transitables amb la finalitat de facilitar el trànsit en la coberta per a realitzar les operacions de manteniment i evitar el deteriorament del sistema.
Si es treballa sobre làmina asfàltica, la temperatura s'ha de mantenir entre 5°C i 25°C.
El replanteig exigeix l'aprovació de la DF.
CAPA DE PROTECCIÓ AMB MATERIAL GRANULAR:
Abans d'estendre la grava, es netejarà la coberta de restes de formigó, ferralla, fustes i de qualsevol material o runa.
La capa de grava o palet de riera s'estendrà amb rasclet
L'alçària d'abocada ha de ser de menys de 50 cm sobre poliestirè extruït i d'1 m sobre elements de fàbrica.
CAPA DE PROTECCIÓ AMB FORMIGÓ LLEUGER:
S'ha de treballar a una temperatura ambient que oscil·li entre els 5°C i els 40°C i sense pluja.
Fora d'aquests límits s'ha de revisar l'obra executada 48 h abans i s'han d'enderrocar i refer les parts afectades.
S'ha d'utilitzar abans que comenci l'adormiment.
Si el suport és absorbent s'ha d'humitejar abans d'abocar el material.
Durant l'aplicació del formigó o morter s'han de protegir els elements de desguàs (canalons, etc.).
Durant l'adormiment s'ha de mantenir humida la superfície del formigó. Aquest procés ha de durar com a mínim:
- 15 dies en temps calorós i sec
- 7 dies en temps humit
No es pot trepitjar la superfície acabada fins al cap de 48 h de l'abocament.
3.- UNITAT I CRITERI D'AMIDAMENT
m2 de superfície amidada segons les especificacions de la DT.
Amb deducció de la superfície corresponent a obertures, d'acord amb els criteris següents:
- Obertures <= 1 m2: No es dedueixen
- Obertures > 1 m2: Es dedueix el 100%
4.- NORMATIVA DE COMPLIMENT OBLIGATORI
Documento Básico de Salubridad DB-HS, parte II del CTE, aprobado por el Real Decreto 314/2006.
5.- CONDICIONS DE CONTROL D'EXECUCIÓ I DE L'OBRA ACABADA
CONTROL D'EXECUCIÓ. OPERACIONS DE CONTROL:
Els punts de control més destacables són els següents:
- Preparació i neteja de la superfície d'assentament.
- Replanteig de nivells.
- Aportació de material, amb especial atenció a l'alçada d'abocada.
- Comprovació del gruix i les pendents.
CONTROL DE L'OBRA ACABADA. OPERACIONS DE CONTROL:
Les tasques de control a realitzar són les següents:
- Inspecció visual i control geomètric de la unitat acabada.
CRITERIS DE PRESA DE MOSTRES:
Es seguiran els criteris que en cada cas, indiqui la DF.
INTERPRETACIÓ DE RESULTATS I ACTUACIONS EN CAS D'INCOMPLIMENT:
Correcció de les irregularitats observades a càrrec del contractista.

P5 COBERTES

P51 TERRATS

P513- ACABAT DE TERRAT AMB PECES PREFABRICADES

1.- DEFINICIÓ I CONDICIONS DE LES PARTIDES D'OBRA EXECUTADES
Formació de capa d'acabat per a terrats de diferents materials.
S'han considerat els tipus següents:
Acabat amb paviment flotant:
- Acabat amb peces prefabricades de formigó alleugerit i filtrant amb base de poliestirè expandit, col·locat sense adherir.
L'execució de la unitat d'obra inclou les operacions següents:
Acabat amb peces prefabricades de formigó:
- Replanteig de les peces
- Col·locació de les peces en sec sobre el suport
CONDICIONS GENERALS:
La capa d'acabat ha de ser resistent a la intempèrie en funció de les condicions ambientals previstes.
Ha de tenir un pes suficient per tal de contrarestar la succió del vent.
El material ha de tenir una forma i dimensions compatibles amb el pendent.
Els junts de dilatació han de coincidir amb els junts de la coberta.
Han de quedar situats en el perímetre exterior i interior de la coberta i en la trobada amb paraments verticals i elements passants.
El junt ha de quedar ple amb un material elàstic.
El segellat del junt, en el seu cas, ha de quedar enrasat amb la capa d'acabat de la coberta.
Amplària del junt: >= 3 cm
ACABAT AMB PECES PREFABRICADES DE FORMIGÓ:
El paviment ha de quedar pla, formant una quadrícula de lloses alineades en les dues direccions, amb el junt sense emmorterar.
Separació entre peces: <= 0,2 cm
Junts perimetrals: >= 1 cm
Toleràncies d'execució:
- Planor: ± 5 mm/2 m
- Nivells: ± 10 mm/total
- Alineació de les filades: <= 2 mm/m, <= 10 mm/total
2.- CONDICIONS DEL PROCÉS D'EXECUCIÓ
CONDICIONS GENERALS:
No s'ha de treballar amb pluja intensa, neu o vent superior a 50 km/h. En aquests supòsits, s'ha d'assegurar l'estabilitat de l'equip.
S'han de disposar passadissos i zones de treball amb una capa de protecció d'un material apte per a cobertes transitables amb la finalitat de facilitar el trànsit en la coberta per a realitzar les operacions de manteniment i evitar el deteriorament del sistema.
ACABAT AMB PECES PREFABRICADES DE FORMIGÓ:
Si es treballa sobre làmina asfàltica, la temperatura s'ha de mantenir entre 5°C i 25°C.
El replanteig exigeix l'aprovació de la DF.
3.- UNITAT I CRITERI D'AMIDAMENT
m2 de superfície amidada segons les especificacions de la DT.
Amb deducció de la superfície corresponent a obertures, d'acord amb els criteris següents:
- Obertures <= 1 m2: No es dedueixen
- Obertures > 1 m2: Es dedueix el 100%
4.- NORMATIVA DE COMPLIMENT OBLIGATORI
Documento Básico de Salubridad DB-HS, parte II del CTE, aprobado por el Real Decreto 314/2006.
5.- CONDICIONS DE CONTROL D'EXECUCIÓ I DE L'OBRA ACABADA
CONTROL D'EXECUCIÓ. OPERACIONS DE CONTROL:
Els punts de control més destacables són els següents:
- Preparació i neteja de la superfície d'assentament.
- Replanteig de nivells.
- Aportació de material, amb especial atenció a l'alçada d'abocada.
- Comprovació del gruix i les pendents.
CONTROL DE L'OBRA ACABADA. OPERACIONS DE CONTROL:
Les tasques de control a realitzar són les següents:
- Inspecció visual i control geomètric de la unitat acabada.
CRITERIS DE PRESA DE MOSTRES:
Es seguiran els criteris que en cada cas, indiqui la DF.
INTERPRETACIÓ DE RESULTATS I ACTUACIONS EN CAS D'INCOMPLIMENT:
Correcció de les irregularitats observades a càrrec del contractista.

P5 COBERTES

P53 COBERTES DE PLAQUES CONFORMADES

P531- COBERTA AMB PANELL SANDVITX DE PLANXES D'ACER AMB AILLAMENT

1.- DEFINICIÓ I CONDICIONS DE LES PARTIDES D'OBRA EXECUTADES
Cobertes amb pendent, mitjançant plaques constituïdes per dues planxes d'acer de perfil ondulat o grecat i un aïllament interior, formant un sol cos, col·locades amb fixacions mecàniques.
S'ha considerat la següent composició:
- Xapa exterior: acer galvanitzat, acer prelacat
- Xapa interior: acer galvanitzat, acer prelacat
- Aïllament: escuma de poliuretà injectada, poliisocianurat, llana mineral de roca
L'execució de la unitat d'obra inclou les operacions següents:
- Replanteig dels eixos de les pendents i repartiment de les plaques
- Col·locació de les plaques
- Col·locació del remat longitudinal al junt entre plaques si es el cas
- Comprovació de l'estanquitat
CONDICIONS GENERALS:
Al revestiment acabat no hi ha d'haver peces amb defectes superficials (deformacions, ratlles, etc.).
Els talls de les planxes han de ser rectes, i han d'estar polits.
No hi haurà discontinuïtat en la capa de recobriment dels pannells.
El conjunt dels elements col·locats ha de ser estanc.
Els elements han de quedar alineats.
Totes les fixacions han de ser amb cargols autorroscants i han de portar una volandera d'estanquitat.
Cada placa ha de quedar fixat a tots els suports previstos en la DT, mitjançant cargols autorroscants.
En l'extrem inferior de la placa, la xapa superior ha de sobresortir respecte de l'aïllament i de la xapa inferior.
Volada de les peces del ràfec: >= 5 cm; < mitja peça
Volada de les peces en la vora lateral: >= 5 cm
Separació entre les peces de les dues vessants en l'aiguafons: >= 20 cm
Volada de la xapa superior respecte la inferior: 150 mm
Cavalcament entre plaques consecutives (sentit del pendent): >= 150 mm
El cavalcament longitudinal entre plaques serà sempre en el sentit oposat als vents dominants i en sentit transversal serà sobre els recolzaments de les plaques.
Es col·locarà una tapeta metàl·lica (gruix 0,7 mm) a les unions entre dues plaques.
2.- CONDICIONS DEL PROCÉS D'EXECUCIÓ
S'han d'aturar els treballs quan la velocitat del vent sigui superior a 50 km/h o plogui. Si un cop realitzats els treballs es donen aquestes condicions, s'han de revisar i assegurar les parts fetes.
Si l'alçada de caiguda es superior a 2 m s'ha de treballar amb cinturó de seguretat.
Han d'estar muntades les canals o els remats inferiors, abans de començar a col·locar els pannells de la coberta
3.- UNITAT I CRITERI D'AMIDAMENT
m2 de superfície amidada segons les especificacions de la DT, amb deducció de la superfície corresponent a obertures, d'acord amb els criteris següents:
- Obertures <= 1 m2: No es dedueixen
- Obertures > 1 m2: Es dedueix el 100%
4.- NORMATIVA DE COMPLIMENT OBLIGATORI
Documento Básico de Salubridad DB-HS, parte II del CTE, aprobado por el Real Decreto 314/2006.
5.- CONDICIONS DE CONTROL D'EXECUCIÓ I DE L'OBRA ACABADA
CONTROL D'EXECUCIÓ. OPERACIONS DE CONTROL:
Els punts de control més destacables són els següents:
- Inspecció visual del material abans de la seva col·locació, rebutjant les peces malmeses
- Inspecció visual del procediment d'execució, amb especial atenció a les subjeccions, i a l'alineació longitudinal i transversal de les peces
- Comprovació de la geometria de la coberta i del cavalcament entre les peces
- Comprovació dels eixos dels pendents de la coberta
CONTROL DE L'OBRA ACABADA. OPERACIONS DE CONTROL:

Les tasques de control a realitzar són les següents:
- Inspecció visual de la unitat acabada. Proves finals d'estanquitat
CRITERIS DE PRESA DE MOSTRES:
Els controls s'han de fer segons les indicacions de la DF.
INTERPRETACIÓ DE RESULTATS I ACTUACIONS EN CAS D'INCOMPLIMENT:
Correcció per part del contractista de les irregularitats observades.
No s'ha de permetre la continuació dels treballs fins que no estiguin solucionats els defectes d'execució.

P5 COBERTES

P54 COBERTES DE PLANXES METÀL·LIQUES

P54C- REMAT DE PLANXA D'ACER PLEGADA, EN COBERTA DE PLANXES METÀL·LIQUES

0.- ELEMENTS QUE CONTEMPLA EL PLEC

P54C-WHHR.

1.- DEFINICIÓ I CONDICIONS DE LES PARTIDES D'OBRA EXECUTADES
Remat de planxa d'acer galvanitzat o galvanitzat i prelacat, plegat a taller, per a punts singulars de cobertes (carener, vora lliure, aiguafons, minvell. etc) o façanes (cantonada, peu de planxa, llinda, brancal, escopidor, etc.), col·locat amb fixacions mecàniques.
L'execució de la unitat d'obra inclou les operacions següents:
- Replanteig de l'element
- Col·locació de les làmines metàl·liques mitjançant fixacions mecàniques
- Execució dels junts entre làmines
Les peces han de quedar fixades sòlidament al suport.
Les peces han de quedar alineades longitudinalment.
Les peces han de cavalcar entre elles i amb les peces de la vessant o dels paraments del costat. El muntatge s'ha de fer respectant el sentit de la circulació de l'aigua, i tenint en compte els vents dominants.
Les fixacions s'han de fer amb cargols autoroscants amb anella d'estanqueïtat i cabota de color, si la planxa es prelacada.
Cavalcament sobre les peces del vessant: >= 5 cm
Toleràncies d'execució:
- Alineacions: ± 5 mm/m, ± 20 mm/total
- Cavalcaments: - 0 mm, + 20 mm
2.- CONDICIONS DEL PROCÉS D'EXECUCIÓ
No s'ha de treballar amb pluja intensa, neu o vent superior a 50 km/h. En aquests supòsits, s'ha d'assegurar l'estabilitat de l'equip.
Si l'alçada de caiguda es superior a 2 m s'ha de treballar amb cinturó de seguretat.
S'ha d'evitar el contacte directe de l'acer galvanitzat amb el guix, els ciments pòrtland frescos, la calç, les fustes dures (roure, castanyer, teca, etc.) i l'acer sense protecció contra la corrosió.
3.- UNITAT I CRITERI D'AMIDAMENT
m de llargària amidada segons les especificacions de la DT.
4.- NORMATIVA DE COMPLIMENT OBLIGATORI
Documento Básico de Salubridad DB-HS, parte II del CTE, aprobado por el Real Decreto 314/2006.
5.- CONDICIONS DE CONTROL D'EXECUCIÓ I DE L'OBRA ACABADA
CONTROL D'EXECUCIÓ. OPERACIONS DE CONTROL:
- Inspecció visual de les peces abans de la seva col·locació, rebutjant les que presentin defectes.
- Verificació del replanteig
- Verificació dels suports
- Verificació del sistema d'execució de fixacions i junts
CONTROL DE L'OBRA ACABADA. OPERACIONS DE CONTROL:
- Geometria dels remats i de la façana
- Estanquitat dels junts
CONTROL D'EXECUCIÓ. CRITERIS DE PRESA DE MOSTRES:
Els controls s'han de realitzar segons les instruccions de la DF.
CONTROL D'EXECUCIÓ. INTERPRETACIÓ DE RESULTATS I ACTUACIONS EN CAS D'INCOMPLIMENT:
Correcció per part del contractista de les irregularitats observades.
No es permetrà la continuació dels treballs fins que no estiguin solucionats els errors d'execució.

P5 COBERTES

P55 CLARABOIES

P555- CLARABOIA QUADRADA, COL·LOCADA

0.- ELEMENTS QUE CONTEMPLA EL PLEC

P555-4WY8.

1.- DEFINICIÓ I CONDICIONS DE LES PARTIDES D'OBRA EXECUTADES
Muntatge de claraboia prefabricada de metacrilat, practicable o no, per a tancament de buit d'il·luminació en cobertes.
S'han considerat els tipus de col·locació següents:
- Amb sòcol prefabricat col·locada amb fixacions mecàniques
- Per a sòcol d'obra col·locada sobre llistó de fusta
- Sense sòcol prefabricat, col·locada directament sobre el sostre amb fixacions mecàniques
Es consideren incloses dins d'aquesta unitat d'obra les operacions següents:
- Replanteig
- Fixació del sòcol prefabricat, en el seu cas
- Protecció i impermeabilització del sòcol, en el seu cas
- Fixació de la cúpula al sòcol o al sostre, i col·locació dels elements de protecció i d'estanquitat de les fixacions
CONDICIONS GENERALS:
El conjunt dels elements col·locats ha de ser estanc.
Entre el sòcol i la claraboia hi ha d'haver un sistema de circulació d'aire per evitar condensacions.
El sòcol de la claraboia ha d'estar protegit fins a la pestanya superior, en el cas de sòcol prefabricat o fins a la cara interior si es per a sòcol d'obra, amb una làmina impermeabilitzant autoprotegida, que ha de complir les especificacions del seu plec de condicions.
La làmina impermeabilitzant ha de cavalcar >= 30 cm sobre la impermeabilització de la coberta. En la claraboia col·locada amb fixacions, ha de cobrir els cargols de fixació.
CLARABOIA AMB SÒCOL PREFABRICAT:
El sòcol de la claraboia ha de quedar fixat mecànicament al suport. La distància entre les fixacions ha de ser <= 30 cm i sempre una a cada cantonada.
Entre el sòcol i la claraboia hi ha d'haver un sistema de circulació d'aire per evitar condensacions.
Alçària del sòcol sobre la capa d'acabat de la coberta: >= 15 cm
Toleràncies d'execució:
- Nivells: ± 10 mm
- Horitzontalitat: ± 3 mm/m
CLARABOIA PER A SÒCOL D'OBRA COL·LOCADA SOBRE LLISTÓ DE FUSTA:
Ha d'estar fixada mecànicament al suport.
Entre el sòcol i la claraboia hi ha d'haver un sistema de circulació d'aire per evitar condensacions.
Alçària del punt més baix de la claraboia sobre l'acabat de la coberta: >= 15 cm
Toleràncies d'execució:
- Nivells: ± 20 mm
- Horitzontalitat: ± 3 mm/m
CLARABOIA SENSE SÒCOL, COL·LOCADA SOBRE EL SOSTRE:
Ha d'estar fixada mecànicament al sostre i la distància entre les fixacions ha de ser <= 40 cm.
La superfície de fixació de la claraboia ha d'estar protegida fins al començament de la volta amb una làmina impermeabilitzant autoprotegida, que ha de complir les especificacions del seu plec de condicions.
El junt d'unió entre la capa impermeabilitzant i la volta de la claraboia s'ha de segellar amb betum calent i ha de ser >= 4 cm.
2.- CONDICIONS DEL PROCÉS D'EXECUCIÓ
S'han d'aturar els treballs quan la velocitat del vent sigui superior a 50 km/h o plogui. Si un cop realitzats els treballs es donen aquestes condicions, s'han de revisar i assegurar les parts fetes.
La impermeabilització de la coberta s'ha de realitzar abans de col·locar l'element.

El suport s'ha d'anivellar amb una recrescuda de morter.
3.- UNITAT I CRITERI D'AMIDAMENT
Unitat mesurada segons les especificacions de la DT.
4.- NORMATIVA DE COMPLIMENT OBLIGATORI
No hi ha normativa de compliment obligatori.
5.- CONDICIONS DE CONTROL D'EXECUCIÓ I DE L'OBRA ACABADA
CONTROL D'EXECUCIÓ. OPERACIONS DE CONTROL:
Les tasques de control a realitzar són les següents:
- Inspecció visual del material abans de la seva col·locació, rebutjant les peces malmeses
- Inspecció visual del procediment d'execució, amb especial atenció en la correcta col.locació del sòcol, i de la seva protecció i impermeabilització.
- Comprovació de la geometria de la coberta i del cavalcament entre les peces.
CONTROL DE L'OBRA ACABADA. OPERACIONS DE CONTROL:
Les tasques de control a realitzar són les següents:
- Comprovació de l'estanquitat dels elements de fixació.
Inspecció visual de la unitat acabada.
CRITERIS DE PRESA DE MOSTRES:
Els controls s'han de fer segons les indicacions de la DF.
INTERPRETACIÓ DE RESULTATS I ACTUACIONS EN CAS D'INCOMPLIMENT:
Correcció per part del contractista de les irregularitats observades.
No s'ha de permetre la continuació dels treballs fins que no estiguin solucionats els defectes d'execució.

P5 COBERTES

P5Z ELEMENTS ESPECIALS PER A COBERTES

P5Z1 FORMACIÓ DE PENDENTS

P5Z10- ENVANETS DE SOSTREMORT

0.- ELEMENTS QUE CONTEMPLA EL PLEC

P5Z10-55YQ.

1.- DEFINICIÓ I CONDICIONS DE LES PARTIDES D'OBRA EXECUTADES
Formació de pendents per a suport d'acabat de coberta.
S'han considerat els materials següents:
- Paredons o envanets de sostermort fets amb peces ceràmiques collades amb morter
L'execució de la unitat d'obra inclou les operacions següents:
- Neteja i preparació de la superfície de suport
- Replanteig dels pendents
- Abocat del material i reglejat de la superfície
- Execució de l'acabat, en el seu cas
- Curat i protecció del material
Formació de pendents amb paredons o envanets de sostremort de maó o totxana:
- Replanteig de les pendents
- Execució dels envanets o paredons amb totxana o maó agafats amb morter
- Anivellat del remat superior per a rebre el tauler
CONDICIONS GENERALS:
Ha de tenir una cohesió i estabilitat suficients davant les sol·licitacions mecàniques i tèrmiques i la seva constitució ha de ser l'adequada per tal de rebre la resta de components de la coberta.
El pendent ha de ser l'indicat a la Documentació Tècnica, o a manca d'aquesta, l'indicat per la DF.
El pendent ha de ser l'adequat per conduir l'aigua cap els elements d'evacuació.
Toleràncies d'execució:
- Nivells: ± 10 mm
- Pendents: ± 0,5%
- Planor: ± 10 mm/2 m
FORMACIÓ DE PENDENTS AMB ENVANETS O PAREDONS DE SOSTREMORT:
Els envans han de ser estables, resistents, plans i aplomats.
Han de tenir la direcció de la línia de màxim pendent del vessant.
Els paredons han d'anar travats amb altres paredons i amb els envanets de sostremort. Els envanets han d'anar travats perpendicularment.
Els coronaments han d'estar continguts en un mateix plà.
Les peces de cada filada han d'anar separades 1/4 de la seva llargària. Les peces de les filades següents s'han de centrar amb els forats inferiors.
Han d'estar rematats superiorment amb una reglada de pasta de ciment ràpid.
PENDENTS AMB ENVANETS (PENDENTS >= 15%):
Alçària: <= 4 m
Llargària màxima sense travar: <= 3,50 m
Desnivell entre dues travades successives: <= 1 m
Toleràncies d'execució:
- Replanteig: - Amb maó o totxana de 7,5 cm de gruix: ± 5 mm - Amb totxana de 10 cm de gruix: ± 20 mm
- Aplomat: ± 10 mm
- Separació entre les peces: ± 10 mm
2.- CONDICIONS DEL PROCÉS D'EXECUCIÓ
CONDICIONS GENERALS:
Amb vent superior a 50 km/h s'han de suspendre els treballs i s'han d'assegurar les parts que s'han fet.
FORMACIÓ DE PENDENTS AMB PAREDONS O ENVANETS DE SOSTREMORT DE MAÓ O TOTXANA:
Les peces per col·locar han de tenir la humitat necessària per tal que no absorbeixin l'aigua del morter.
La pasta de ciment ha de constituir una mescla homogènia que s'ha d'utilitzar abans que comenci l'adormiment.
3.- UNITAT I CRITERI D'AMIDAMENT
MASSISSAT AMB FORMIGÓ O FORMACIÓ DE PENDENTS:
m2 de superfície amidada segons les especificacions de la DT.
Amb deducció de la superfície corresponent a obertures, d'acord amb els criteris següents:
- Obertures <= 1 m2: No es dedueixen
- Obertures > 1 m2: Es dedueix el 100%
4.- NORMATIVA DE COMPLIMENT OBLIGATORI
Documento Básico de Salubridad DB-HS, parte II del CTE, aprobado por el Real Decreto 314/2006.
5.- CONDICIONS DE CONTROL D'EXECUCIÓ I DE L'OBRA ACABADA
CONTROL D'EXECUCIÓ. OPERACIONS DE CONTROL:
Els punts de control més destacables són els següents:
- Neteja i preparació de la superfície de suport
- Replanteig dels pendents
- Abocat del material i reglejat de la superfície
- Execució de l'acabat, en el seu cas
- Curat i protecció del material
CONTROL DE L'OBRA ACABADA. OPERACIONS DE CONTROL:
Els punts de control més destacables són els següents:
- Inspecció visual de la unitat acabada i control de les condicions geomètriques d'acabat.
CRITERIS DE PRESA DE MOSTRES:
Els controls s'han de realitzar segons les instruccions de la DF i el CODI ESTRUCTURAL.
INTERPRETACIÓ DE RESULTATS I ACTUACIONS EN CAS D'INCOMPLIMENT:
Correcció de les irregularitats observades a càrrec del contractista.

P5 COBERTES

P5Z ELEMENTS ESPECIALS PER A COBERTES

P5Z1 FORMACIÓ DE PENDENTS

P5Z14- FORMACIÓ DE PENDENTS AMB FORMIGÓ CEL·LULAR

0.- ELEMENTS QUE CONTEMPLA EL PLEC

P5Z14-4ZBI.

1.- DEFINICIÓ I CONDICIONS DE LES PARTIDES D'OBRA EXECUTADES
Formació de pendents per a suport d'acabat de coberta.
S'han considerat els materials següents:
- Formigó o morter de 5 a 40 cm de gruix mitjà
L'execució de la unitat d'obra inclou les operacions següents:
Massissat o formació de pendents amb formigó o morter amb granulats lleugers:
- Neteja i preparació de la superfície de suport
- Replanteig dels pendents
- Abocat del material i reglejat de la superfície
- Execució de l'acabat, en el seu cas
- Curat i protecció del material
CONDICIONS GENERALS:
Ha de tenir una cohesió i estabilitat suficients davant les sol·licitacions mecàniques i tèrmiques i la seva constitució ha de ser l'adequada per tal de rebre la resta de components de la coberta.
El pendent ha de ser l'indicat a la Documentació Tècnica, o a manca d'aquesta, l'indicat per la DF.
El pendent ha de ser l'adequat per conduir l'aigua cap els elements d'evacuació.
Toleràncies d'execució:
- Nivells: ± 10 mm
- Pendents: ± 0,5%
- Planor: ± 10 mm/2 m
MASSISSAT O FORMACIÓ DE PENDENTS AMB FORMIGÓ O MORTER DE GRANULATS LLEUGERS:
La superfície d'acabat ha de ser llisa i plana.
S'han de fer junts de dilatació i de retracció. Aquests junts han de quedar plens d'un material elàstic, o bé, buits.
L'acord de la capa de pendents amb els paraments i elements verticals ha de ser en mitjacanya.
Toleràncies d'execució:
- Alineació del junt de dilatació: ± 5 mm/m, <= 20 mm/total
FORMACIÓ DE PENDENTS AMB FORMIGÓ, MORTER DE GRANULATS LLEUGERS O GRANULATS LLEUGERS:
Gruix màxim: <= 50 cm
Gruix mínim: >= 5 cm
Distància entre mestres: <= 2 m
2.- CONDICIONS DEL PROCÉS D'EXECUCIÓ
CONDICIONS GENERALS:
Amb vent superior a 50 km/h s'han de suspendre els treballs i s'han d'assegurar les parts que s'han fet.
FORMACIÓ DE PENDENTS AMB FORMIGÓ, MORTER O GRANULATS LLEUGERS:
Els aiguafons i les esquenes d'ase han d'estar fets amb reglades d'obra ceràmica.
L'espai entre les reglades s'ha d'omplir completament amb el material i reglejar la superfície tot recolzant els regles en les reglades; els forats que restin s'han d'omplir manualment.
MASSISSAT O FORMACIÓ DE PENDENTS AMB FORMIGÓ O MORTER DE GRANULATS LLEUGERS:
S'ha de treballar a una temperatura ambient que oscil·li entre els 5°C i els 40°C i sense pluja.
Fora d'aquests límits s'ha de revisar l'obra executada 48 h abans i s'han d'enderrocar i refer les parts afectades.
La pasta de ciment ha de constituir una mescla homogènia que s'ha d'utilitzar abans que comenci l'adormiment.
Si el suport és absorbent s'ha d'humitejar abans d'abocar el material.
Durant l'aplicació del formigó o morter s'han de protegir els elements de desguàs (canalons, etc.).
Durant l'adormiment s'ha de mantenir humida la superfície del morter. Aquest procés ha de durar com a mínim:
- 15 dies en temps calorós i sec
- 7 dies en temps humit
No es pot trepitjar la superfície acabada fins al cap de 48 h de l'abocament.
3.- UNITAT I CRITERI D'AMIDAMENT
MASSISSAT AMB FORMIGÓ O FORMACIÓ DE PENDENTS:
m2 de superfície amidada segons les especificacions de la DT.
Amb deducció de la superfície corresponent a obertures, d'acord amb els criteris següents:
- Obertures <= 1 m2: No es dedueixen
- Obertures > 1 m2: Es dedueix el 100%
4.- NORMATIVA DE COMPLIMENT OBLIGATORI
Documento Básico de Salubridad DB-HS, parte II del CTE, aprobado por el Real Decreto 314/2006.
5.- CONDICIONS DE CONTROL D'EXECUCIÓ I DE L'OBRA ACABADA
CONTROL D'EXECUCIÓ. OPERACIONS DE CONTROL:
Els punts de control més destacables són els següents:
- Neteja i preparació de la superfície de suport
- Replanteig dels pendents
- Abocat del material i reglejat de la superfície
- Execució de l'acabat, en el seu cas
- Curat i protecció del material
CONTROL DE L'OBRA ACABADA. OPERACIONS DE CONTROL:
Els punts de control més destacables són els següents:
- Inspecció visual de la unitat acabada i control de les condicions geomètriques d'acabat.
CRITERIS DE PRESA DE MOSTRES:
Els controls s'han de realitzar segons les instruccions de la DF i el CODI ESTRUCTURAL.
INTERPRETACIÓ DE RESULTATS I ACTUACIONS EN CAS D'INCOMPLIMENT:
Correcció de les irregularitats observades a càrrec del contractista.

P5 COBERTES

P5Z ELEMENTS ESPECIALS PER A COBERTES

P5Z2 SOLERES I EMPOSTISSATS

P5Z25- SOLERA DE MATERIAL CERÀMIC

0.- ELEMENTS QUE CONTEMPLA EL PLEC

P5Z25-50UX.

1.- DEFINICIÓ I CONDICIONS DE LES PARTIDES D'OBRA EXECUTADES
Formació de capa de protecció o solera per a suport d'acabat de coberta.
S'han considerat els tipus següents:
- Solera d'elements ceràmics (tauló bisellat, supermaó o encadellat ceràmic) col·locats amb morter o pasta de ciment ràpid i recolzats sobre envanets de sostremort
- Solera de maó massís, col·locat amb morter i recolzat sobre llates, acabada amb una capa de morter
L'execució de la unitat d'obra inclou les operacions següents:
Formació de capa de protecció de rajola ceràmica, solera amb materials ceràmics o amb placa prefabricada:
- Replanteig de les peces
- Col·locació de les peces amb morter
SOLERA:
La dimensió màxima de l'element ha d'anar perpendicular als elements verticals de suport. Les peces han d'estar col·locades a trencajunt, en els elements recolzats sobre envanets de sostremort han de quedar independents dels suports.
Els taulers han d'anar col·locats amb els junts transversals a tocar i coincidint amb els cabirons inferiors.
En la solera de tauler hidrofugat, les peces han d'estar col·locades a trencajunt.
Toleràncies d'execució:
- Nivell de solera: ± 10 mm
- Planor:
- Solera de material ceràmic: ± 5 mm/2 m
- Solera de placa prefabricada, empostissat o tauler hidrofugat: ± 10 mm/2 m
SOLERA DE PECES CERÀMIQUES:
La solera ha de ser plana i resistent.
Junts amb elements i paraments verticals: 3 cm
Distància entre junts de dilatació: <= 5 m
Toleràncies d'execució:
- Separació d'elements verticals: ± 5 mm
2.- CONDICIONS DEL PROCÉS D'EXECUCIÓ
CONDICIONS GENERALS:
No s'ha de treballar amb pluja, neu o vent superior a 50 km/h.
CAPA DE PROTECCIÓ DE MORTER O SOLERA AMB ELEMENTS COL·LOCATS AMB MORTER O PASTA DE CIMENT RÀPID:
S'ha de treballar a una temperatura ambient que oscil·li entre els 5°C i els 40°C i sense pluja.
Fora d'aquests límits s'ha de revisar l'obra executada 48 h abans i s'han d'enderrocar i refer les parts afectades.
El morter ha de formar una mescla homogènia que s'ha d'utilitzar abans d'iniciar l'adormiment.
S'ha d'aplicar sobre superfícies netes.
Si el suport és absorbent s'ha d'humitejar abans d'abocar el material.
Durant l'aplicació del formigó o morter s'han de protegir els elements de desguàs (canalons, etc.).
Durant l'enduriment s'ha de mantenir humida la superfície de la capa de protecció de morter.

CAPA DE PROTECCIÓ O SOLERA FORMADES AMB PECES CERÀMIQUES:
Les peces per col·locar han de tenir la humitat necessària per tal que no absorbeixin l'aigua del morter.
3.- UNITAT I CRITERI D'AMIDAMENT
m2 de superfície amidada segons les especificacions de la DT.
Amb deducció de la superfície corresponent a obertures, d'acord amb els criteris següents:
- Obertures <= 1 m2: No es dedueixen
- Obertures > 1 m2: Es dedueix el 100%
SOLERA FORMADA AMB PECES CERÀMIQUES:
Aquests criteris inclouen l'acabament dels acords perimetrals, tot utilitzant, si cal, materials diferents dels que normalment conformen la unitat.
4.- NORMATIVA DE COMPLIMENT OBLIGATORI
No hi ha normativa de compliment obligatori.

P5 COBERTES

P5Z ELEMENTS ESPECIALS PER A COBERTES

P5ZD MINVELLS

P5ZDC- REMAT DE PLANXA D'ACER PLEGADA, EN MINVELL

0.- ELEMENTS QUE CONTEMPLA EL PLEC

P5ZDC-IHU2.

1.- DEFINICIÓ I CONDICIONS DE LES PARTIDES D'OBRA EXECUTADES
Remat de planxa d'acer galvanitzat o galvanitzat i prelacat, plegat a taller, per a punts singulars de cobertes (carener, vora lliure, aiguafons, minvell. etc) o façanes (cantonada, peu de planxa, llinda, brancal, escopidor, etc.), col·locat amb fixacions mecàniques.
L'execució de la unitat d'obra inclou les operacions següents:
- Replanteig de l'element
- Col·locació de les làmines metàl·liques mitjançant fixacions mecàniques
- Execució dels junts entre làmines
Les peces han de quedar fixades sòlidament al suport.
Les peces han de quedar alineades longitudinalment.
Les peces han de cavalcar entre elles i amb les peces de la vessant o dels paraments del costat.
El muntatge s'ha de fer respectant el sentit de la circulació de l'aigua, i tenint en compte els vents dominants.
Les fixacions s'han de fer amb cargols autoroscants amb anella d'estanqueïtat i cabota de color, si la planxa es prelacada.
Cavalcament sobre les peces del vessant: >= 5 cm
Toleràncies d'execució:
- Alineacions: ± 5 mm/m, ± 20 mm/total
- Cavalcaments: - 0 mm, + 20 mm
2.- CONDICIONS DEL PROCÉS D'EXECUCIÓ
No s'ha de treballar amb pluja intensa, neu o vent superior a 50 km/h. En aquests supòsits, s'ha d'assegurar l'estabilitat de l'equip.
Si l'alçada de caiguda es superior a 2 m s'ha de treballar amb cinturó de seguretat.
S'ha d'evitar el contacte directe de l'acer galvanitzat amb el guix, els ciments pòrtland frescos, la calç, les fustes dures (roure, castanyer, teca, etc.) i l'acer sense protecció contra la corrosió.
3.- UNITAT I CRITERI D'AMIDAMENT
m de llargària amidada segons les especificacions de la DT.
4.- NORMATIVA DE COMPLIMENT OBLIGATORI
Documento Básico de Salubridad DB-HS, parte II del CTE, aprobado por el Real Decreto 314/2006.
5.- CONDICIONS DE CONTROL D'EXECUCIÓ I DE L'OBRA ACABADA
CONTROL D'EXECUCIÓ. OPERACIONS DE CONTROL:
- Inspecció visual de les peces abans de la seva col·locació, rebutjant les que presentin defectes.
- Verificació del replanteig
- Verificació dels suports
- Verificació del sistema d'execució de fixacions i junts
CONTROL DE L'OBRA ACABADA. OPERACIONS DE CONTROL:
- Geometria dels remats i de la façana
- Estanquitat dels junts
CONTROL D'EXECUCIÓ. CRITERIS DE PRESA DE MOSTRES:
Els controls s'han de realitzar segons les instruccions de la DF.
CONTROL D'EXECUCIÓ. INTERPRETACIÓ DE RESULTATS I ACTUACIONS EN CAS D'INCOMPLIMENT:
Correcció per part del contractista de les irregularitats observades.
No es permetrà la continuació dels treballs fins que no estiguin solucionats els errors d'execució.

P5 COBERTES

P5Z ELEMENTS ESPECIALS PER A COBERTES

P5ZF ACROTERIS, GÀRGOLES I IMPOSTES

P5ZF7- GÀRGOLA DE PLANXA, COL·LOCADA (D)

0.- ELEMENTS QUE CONTEMPLA EL PLEC

P5ZF7-H95Y,P5ZF7-H96Y.

1.- DEFINICIÓ I CONDICIONS DE LES PARTIDES D'OBRA EXECUTADES
Formació d'elements per a l'expulsió de l'aigua de la coberta
S'han considerat els elements següents:
- Gàrgola de planxa amb reixeta col·locada amb fixacions mecàniques.
- Gàrgola de PVC amb reixeta, col·locada amb fixacions mecàniques
- Gàrgola de planxa, col·locada amb soldadura
- Gàrgola de pedra, col·locada amb morter
- Protecció d'imposta amb planxa, col·locada amb fixacions mecàniques
Es consideren incloses dins d'aquesta unitat d'obra les operacions següents:
Element de planxa col·locat amb fixacions mecàniques:
- Replanteig de l'element
- Col·locació de les làmines metàl·liques mitjançant fixacions mecàniques
- Execució dels junts entre làmines
Gàrgola col·locada amb soldadura:
- Neteja i preparació del suport
- Replanteig de l'element
- Col·locació de l'element amb soldadura
Gàrgola de pedra col·locada amb morter:
- Replanteig de l'element
- Neteja i preparació del llit d'assentament
- Col·locació de l'element
- Repàs dels junts, en el seu cas, i neteja final
CONDICIONS GENERALS:
El conjunt de l'element col·locat ha de ser estanc.
En els elements formats per vàries peces, el sentit del cavalcament ha de protegir l'element dels vents dominants i del recorregut de l'aigua.
En els elements col·locats amb fixacions mecàniques les peces han de quedar fixades al suport sòlidament mitjançant visos.
ELEMENT DE PLANXA:
Les planxes han de quedar col·locades de forma que es puguin moure lliurement en tots els sentits, respecte el suport
Les fixacions han de ser de metall compatible amb el de la planxa, en el cas de planxes de coure han de ser claus de coure o visos de bronze o aliatge de coure
Les fixacions han de quedar lleugerament inclinades, els caps no han de formar arestes vives que puguin fer malbé el metall.
Les grapes d'ancoratge han d'estar fixades als llistons o al tauler de fusta mitjançant fixacions mecàniques.
Els claus han de ser de secció circular o quadrada, cap gros, pla i dentats, no es poden utilitzar

claus llisos.
Les fixacions han de quedar separades dels extrems de la planxa, per tal de no impedir els moviments de dilatació del metall.
La unió de planxes s'ha de fer, sempre que sigui possible per unió engrapada, per tal de permetre el lliure moviment de les planxes.
GÀRGOLA:
La gàrgola de planxa ha de quedar fixada sòlidament a l'acroteri mitjançant soldadura d'estany en tot el seu perímetre.
La gàrgola de PVC ha de quedar fixada mecànicament al suport horitzontal i collada a l'ampit amb morter.
La gàrgola de planxa ha de portar una reixeta per tal d'evitar l'entrada de cossos estranys.
Pendent cap a l'exterior: >= 1 cm
Amplària de l'estanyat en els extrems a soldar: >= 15 cm
Toleràncies d'execució:
- Situació: ± 20 mm
2.- CONDICIONS DEL PROCÉS D'EXECUCIÓ
CONDICIONS GENERALS:
No s'ha de treballar amb pluja intensa, neu o vent superior a 50 km/h. En aquests supòsits, s'ha d'assegurar l'estabilitat de l'equip.
Si l'alçada de caiguda es superior a 2 m s'ha de treballar amb cinturó de seguretat.
ELEMENT DE PLANXA:
S'ha d'evitar el contacte directe de la planxa de zinc o plom amb el guix, els morters de ciment pòrtland frescos i les fustes dures (roure, castanyer, teca, etc.).
En el cas del zinc, a més, cal evitar el contacte amb la calç, l'acer no galvanitzat i el coure sense estanyar.
S'ha d'evitar el contacte directe de l'acer galvanitzat amb el guix, els ciments pòrtland frescos, la calç, les fustes dures (roure, castanyer, teca, etc.) i l'acer sense protecció contra la corrosió.
GÀRGOLA:
La gàrgola s'ha de col·locar abans de fer la impermeabilització del tram de la coberta.
La làmina de la impermeabilització s'ha de rematar dins de la gàrgola i s'hi ha d'adherir. En la gàrgola de PVC s'ha d'adherir de la mateixa forma que els junts entre làmines.
En la gàrgola de pedra, les peces s'han de col·locar sobre un llit de morter. Cal garantir l'estabilitat de la peça fins que el morter no hagi endurit i el conjunt sigui estable.
3.- UNITAT I CRITERI D'AMIDAMENT
GÀRGOLA:
Unitat mesurada segons les especificacions de la DT.
4.- NORMATIVA DE COMPLIMENT OBLIGATORI
Documento Básico de Salubridad DB-HS, parte II del CTE, aprobado por el Real Decreto 314/2006.

P5 COBERTES

P5Z ELEMENTS ESPECIALS PER A COBERTES

P5ZH BONERES I REIXES DE DESGUÀS

P5ZH0- BONERA PER A COBERTES, COL·LOCADA

0.- ELEMENTS QUE CONTEMPLA EL PLEC

P5ZH0-12PLL.

1.- DEFINICIÓ I CONDICIONS DE LES PARTIDES D'OBRA EXECUTADES
Subministrament i col·locació d'elements per a la conducció i evacuació de l'aigua de la coberta.
S'han considerat els tipus següents:
- Bonera de PVC col·locada amb fixacions mecàniques
- Bonera de goma termoplàstica adherida sobre làmina bituminosa en calent.
- Bonera de fosa col·locada amb morter.
L'execució de la unitat d'obra inclou les operacions següents:
Elements col·locats amb fixacions mecàniques o adherits:
- Replanteig de l'element
- Col·locació de l'element
- Execució de les unions
Elements col·locats amb morter:
- Neteja i preparació del suport
- Replanteig de l'element
- Col·locació de l'element
- Repàs dels junts i neteja final
CONDICIONS GENERALS:
El conjunt de l'element col·locat ha de ser estanc.
El conjunt de l'element col·locat ha de ser estable.
BONERA:
El segellat estanc entre el impermeabilitzant i la bonera ha d'estar fet mitjançant pressió mecànica tipus brida de la tapa de la bonera sobre el cos de la mateixa. El impermeabilitzant ha de quedar protegit amb una brida de material plàstic.
La vora superior de la bonera ha de quedar per sota del nivell d'escorrentia de la coberta.
La tapa i els seus accessoris han de quedar correctament colocats i subjectats a la bonera, amb els procediments indicats pel fabricant.
En la bonera de goma termoplàstica, la làmina impermeable només ha de cavalcar sobre la plataforma de base de la bonera, i no ha de penetrar dins del tub d'aquesta.
La bonera de fosa col·locada amb morter, ha de quedar enrasada amb el paviment del terrat.
La base de la bonera de PVC, ha de quedar fixada al suport amb cargols i tacs d'expansió.
La bonera de PVC o goma termoplàstica s'ha de fixar al baixant amb soldadura química.
Distància a paraments verticals: >= 50 cm
Distància de la bonera al baixant: <= 5 m
Diàmetre: > 1,5 diàmetre del baixant al que desaigua
Toleràncies d'execució:
- Nivell entre la bonera de fosa i el paviment: ± 5 mm
2.- CONDICIONS DEL PROCÉS D'EXECUCIÓ
CONDICIONS GENERALS:
No s'ha de treballar amb pluja intensa, neu o vent superior a 50 km/h. En aquests supòsits, s'ha d'assegurar l'estabilitat de l'equip.
Si l'alçada de caiguda es superior a 2 m s'ha de treballar amb cinturó de seguretat.
ELEMENTS DE GOMA TERMOPLÀSTICA:
S'ha de treballar a una temperatura superior a - 5°C i sense pluja.
La bonera s'ha de soldar sobre un reforç de làmina bituminosa, que ha d'estar adherida a la solera, escalfant-la prèviament en la zona corresponent al perímetre de la bonera, i fixant-la a pressió sobre la làmina.
ELEMENT COL·LOCAT AMB MORTER:
S'ha de treballar a una temperatura ambient que oscil·li entre els 5°C i els 40°C.
El morter ha de formar una mescla homogènia que s'ha d'utilitzar abans d'iniciar l'adormiment.
S'ha d'aplicar sobre superfícies netes.
Si el suport és absorbent s'ha d'humitejar abans d'estendre el morter.
3.- UNITAT I CRITERI D'AMIDAMENT
BONERA O PROLONGACIÓ RECTA:
Unitat mesurada segons les especificacions de la DT.
4.- NORMATIVA DE COMPLIMENT OBLIGATORI
Documento Básico de Salubridad DB-HS, parte II del CTE, aprobado por el Real Decreto 314/2006.
5.- CONDICIONS DE CONTROL D'EXECUCIÓ I DE L'OBRA ACABADA
CONTROL D'EXECUCIÓ. OPERACIONS DE CONTROL:
La instal·lació d'evacuació d'aigües residuals s'executarà segons prescripcions de projecte, legislació aplicable i a les instruccions de la DF.
CONTROL DE L'OBRA ACABADA. OPERACIONS DE CONTROL:
Es realitzaran les proves d'estanquitat total i parcial. Aquestes proves es realitzaran amb aigua, amb aire o amb fum i es seguiran les directrius i especificacions de cada assaig segons la normativa vigent.
Es verificarà sistema de manteniment i conservació.
CRITERIS DE PRESA DE MOSTRES:
S'ha de comprovar la totalitat de la instal·lació.
INTERPRETACIÓ DE RESULTATS I ACTUACIONS EN CAS D'INCOMPLIMENT:
Es cas de deficiències de material o execució, si es pot esmenar sense canviar materials, es procedirà a fer-ho. En cas contrari es procedirà a canviar tot el material afectat.
En cas de manca d'elements o discrepàncies amb el projecte, es procedirà a l'adequació, d'acord amb el determini la DF.

P5 COBERTES

P5Z ELEMENTS ESPECIALS PER A COBERTES

P5ZH BONERES I REIXES DE DESGUÀS

P5ZH0- BONERA PER A COBERTES, COL·LOCADA

P5ZH0-1

0.- ELEMENTS QUE CONTEMPLA EL PLEC

P5ZH0-12PLL.

1.- DEFINICIÓ I CONDICIONS DE LES PARTIDES D'OBRA EXECUTADES
Subministrament i col·locació d'elements per a la conducció i evacuació de l'aigua de la coberta.
S'han considerat els tipus següents:
- Bonera de PVC col·locada amb fixacions mecàniques
- Bonera de goma termoplàstica adherida sobre làmina bituminosa en calent.
- Bonera de fosa col·locada amb morter.
L'execució de la unitat d'obra inclou les operacions següents:
Elements col·locats amb fixacions mecàniques o adherits:
- Replanteig de l'element
- Col·locació de l'element
- Execució de les unions
Elements col·locats amb morter:
- Neteja i preparació del suport
- Replanteig de l'element
- Col·locació de l'element
- Repàs dels junts i neteja final
CONDICIONS GENERALS:
El conjunt de l'element col·locat ha de ser estanc.
El conjunt de l'element col·locat ha de ser estable.
BONERA:
El segellat estanc entre el impermeabilitzant i la bonera ha d'estar fet mitjançant pressió mecànica tipus brida de la tapa de la bonera sobre el cos de la mateixa. El impermeabilitzant ha de quedar protegit amb una brida de material plàstic.
La vora superior de la bonera ha de quedar per sota del nivell d'escorrentia de la coberta.
La tapa i els seus accessoris han de quedar correctament colocats i subjectats a la bonera, amb els procediments indicats pel fabricant.
En la bonera de goma termoplàstica, la làmina impermeable només ha de cavalcar sobre la plataforma de base de la bonera, i no ha de penetrar dins del tub d'aquesta.
La bonera de fosa col·locada amb morter, ha de quedar enrasada amb el paviment del terrat.
La base de la bonera de PVC, ha de quedar fixada al suport amb cargols i tacs d'expansió.
La bonera de PVC o goma termoplàstica s'ha de fixar al baixant amb soldadura química.
Distància a paraments verticals: >= 50 cm
Distància de la bonera al baixant: <= 5 m
Diàmetre: > 1,5 diàmetre del baixant al que desaigua
Toleràncies d'execució:
- Nivell entre la bonera de fosa i el paviment: ± 5 mm
2.- CONDICIONS DEL PROCÉS D'EXECUCIÓ
CONDICIONS GENERALS:
No s'ha de treballar amb pluja intensa, neu o vent superior a 50 km/h. En aquests supòsits, s'ha d'assegurar l'estabilitat de l'equip.
Si l'alçada de caiguda es superior a 2 m s'ha de treballar amb cinturó de seguretat.
ELEMENTS DE GOMA TERMOPLÀSTICA:
S'ha de treballar a una temperatura superior a - 5°C i sense pluja.
La bonera s'ha de soldar sobre un reforç de làmina bituminosa, que ha d'estar adherida a la solera, escalfant-la prèviament en la zona corresponent al perímetre de la bonera, i fixant-la a pressió sobre la làmina.
ELEMENT COL·LOCAT AMB MORTER:
S'ha de treballar a una temperatura ambient que oscil·li entre els 5°C i els 40°C.
El morter ha de formar una mescla homogènia que s'ha d'utilitzar abans d'iniciar l'adormiment.
S'ha d'aplicar sobre superfícies netes.
Si el suport és absorbent s'ha d'humitejar abans d'estendre el morter.
3.- UNITAT I CRITERI D'AMIDAMENT
BONERA O PROLONGACIÓ RECTA:
Unitat mesurada segons les especificacions de la DT.
4.- NORMATIVA DE COMPLIMENT OBLIGATORI
Documento Básico de Salubridad DB-HS, parte II del CTE, aprobado por el Real Decreto 314/2006.
5.- CONDICIONS DE CONTROL D'EXECUCIÓ I DE L'OBRA ACABADA
CONTROL D'EXECUCIÓ. OPERACIONS DE CONTROL:
La instal·lació d'evacuació d'aigües residuals s'executarà segons prescripcions de projecte, legislació aplicable i a les instruccions de la DF.
CONTROL DE L'OBRA ACABADA. OPERACIONS DE CONTROL:
Es realitzaran les proves d'estanquitat total i parcial. Aquestes proves es realitzaran amb aigua, amb aire o amb fum i es seguiran les directrius i especificacions de cada assaig segons la normativa vigent.
Es verificarà sistema de manteniment i conservació.
CRITERIS DE PRESA DE MOSTRES:
S'ha de comprovar la totalitat de la instal·lació.
INTERPRETACIÓ DE RESULTATS I ACTUACIONS EN CAS D'INCOMPLIMENT:
Es cas de deficiències de material o execució, si es pot esmenar sense canviar materials, es procedirà a fer-ho. En cas contrari es procedirà a canviar tot el material afectat.
En cas de manca d'elements o discrepàncies amb el projecte, es procedirà a l'adequació, d'acord amb el determini la DF.

P5 COBERTES

P5Z ELEMENTS ESPECIALS PER A COBERTES

P5ZJ CANALS EXTERIORS

P5ZJ0- CANAL EXTERIOR D'ALUMINI, COL·LOCAT

1.- DEFINICIÓ I CONDICIONS DE LES PARTIDES D'OBRA EXECUTADES
Subministrament i col·locació d'elements per a la conducció i evacuació de l'aigua de la coberta.
S'han considerat els tipus següents:
- Canal exterior de secció semicircular o rectangular, col·locada amb peces especials i connectada al baixant.
S'han considerat els següents materials per a canal exterior:
- Planxa de zinc
- Planxa de coure
- PVC rígid
- Peça ceràmica esmaltada, col·locada amb morter
- Planxa d'acer galvanitzat
- Planxa d'alumini
L'execució de la unitat d'obra inclou les operacions següents:
Elements col·locats amb fixacions mecàniques o adherits:
- Replanteig de l'element
- Col·locació de l'element
- Execució de les unions
CONDICIONS GENERALS:
El conjunt de l'element col·locat ha de ser estanc.
El conjunt de l'element col·locat ha de ser estable.
Ha d'estar col·locada amb una pendent mínima del 0,5 % i amb una lleugera pendent cap a l'exterior.
La unió entre els trams de la canal s'ha de fer de manera que en quedi assegurada l'estanquitat.
Pendent cap els punts de desguàs: >= 1%
En les canals de planxa:
- El cavalcament de les làmines s'ha de fer protegint l'element en el sentit del recorregut de l'aigua. Els junts de dilatació han de ser estancs
- Les planxes han de quedar col·locades de forma que es puguin moure lliurement en tots els sentits, respecte el suport
- Les fixacions han de ser de metall compatible amb el de la planxa. En el cas de planxa de zinc han de ser de platina d'acer galvanitzat
- Els junts entre les peces de planxa de zinc, han d'anar soldats amb estany en tot el seu perímetre

- Distància entre suports: <= 50 cm
Cavalcament entre làmines en la canal de planxa: 5 cm
Toleràncies d'execució:
- Pendent: ± 2 mm/m, ± 10 mm/total
- Cavalcament entre les làmines en la canal de planxa: ± 2 mm
- Alineació respecte al plànol de façana:
- Planxa: ± 5 mm/m, ± 10 mm/total
- PVC, ceràmica: ± 5 mm/m, ± 10 mm/total
2.- CONDICIONS DEL PROCÉS D'EXECUCIÓ
CONDICIONS GENERALS:
No s'ha de treballar amb pluja intensa, neu o vent superior a 50 km/h. En aquests supòsits, s'ha d'assegurar l'estabilitat de l'equip.
Si l'alçada de caiguda es superior a 2 m s'ha de treballar amb cinturó de seguretat.
La col·locació dels trams de la canal s'ha de començar pel punt més baix del recorregut.
ELEMENT DE PLANXA:
S'ha d'evitar el contacte directe de la planxa de coure amb el ferro, zinc, alumini, acer galvanitzat o fosa i la fusta de cedre.
S'ha d'evitar el contacte directe de la planxa de zinc o plom amb el guix, els morters de ciment pòrtland frescos i les fustes dures (roure, castanyer, teca, etc.).
3.- UNITAT I CRITERI D'AMIDAMENT
m de llargària amidada segons les especificacions de la DT.
4.- NORMATIVA DE COMPLIMENT OBLIGATORI
Documento Básico de Salubridad DB-HS, parte II del CTE, aprobado por el Real Decreto 314/2006.

P5 COBERTES

P5Z ELEMENTS ESPECIALS PER A COBERTES

P5ZJ CANALS EXTERIORS

P5ZJ1- CANAL EXTERIOR, COL·LOCAT (D)

1.- DEFINICIÓ I CONDICIONS DE LES PARTIDES D'OBRA EXECUTADES
Subministrament i col·locació d'elements per a la conducció i evacuació de l'aigua de la coberta.
S'han considerat els tipus següents:
- Canal exterior de secció semicircular o rectangular, col·locada amb peces especials i connectada al baixant.
S'han considerat els següents materials per a canal exterior:
- Planxa de zinc
- Planxa de coure
- PVC rígid
- Peça ceràmica esmaltada, col·locada amb morter
- Planxa d'acer galvanitzat
L'execució de la unitat d'obra inclou les operacions següents:
Elements col·locats amb fixacions mecàniques o adherits:
- Replanteig de l'element
- Col·locació de l'element
- Execució de les unions
Elements col·locats amb morter:
- Neteja i preparació del suport
- Replanteig de l'element
- Col·locació de l'element
- Repàs dels junts i neteja final
CONDICIONS GENERALS:
El conjunt de l'element col·locat ha de ser estanc.
El conjunt de l'element col·locat ha de ser estable.
Ha d'estar col·locada amb una pendent mínima del 0,5 % i amb una lleugera pendent cap a l'exterior.
La unió entre els trams de la canal s'ha de fer de manera que en quedi assegurada l'estanquitat.
Pendent cap els punts de desguàs: >= 1%
En la canal de PVC:
- S'admet una pendent mínima del 0,16 %
- La unió dels diferents perfils ha d'estar feta amb maniguet d'unió amb junt de goma
- Tots els accessoris han de tenir una zona de dilatació de 10 mm com a mínim
- Els canvis de direcció han d'estar fets amb peces especials. Mai s'han de fer per escalfament o deformació de la canal.
- Les unions amb els baixants han d'anar soldades amb soldadura química
- Distància entre suports: <= 100 cm i en zones de neu <= 70 cm
En les canals de planxa:
- El cavalcament de les làmines s'ha de fer protegint l'element en el sentit del recorregut de l'aigua. Els junts de dilatació han de ser estancs
- Les planxes han de quedar col·locades de forma que es puguin moure lliurement en tots els sentits, respecte el suport
- Les unions amb els baixants han d'anar soldades amb soldadura d'estany
- Les fixacions han de ser de metall compatible amb el de la planxa. En el cas de planxa de zinc han de ser de platina d'acer galvanitzat
- Els junts entre les peces de planxa de zinc, han d'anar soldats amb estany en tot el seu perímetre
- Distància entre suports: <= 50 cm
Cavalcament entre làmines en la canal de planxa: 5 cm
Toleràncies d'execució:
- Pendent: ± 2 mm/m, ± 10 mm/total
- Cavalcament entre les làmines en la canal de planxa: ± 2 mm
- Alineació respecte al plànol de façana:
- Planxa: ± 5 mm/m, ± 10 mm/total
- PVC, ceràmica: ± 5 mm/m, ± 10 mm/total
CANAL DE PECES CERÀMIQUES COL·LOCADA AMB MORTER:
Les peces han de cavalcar entre elles, la vora de la peca en contacte amb el ràfec, ha de quedar encastada per sota de les peces que formen el ràfec i collada al suport amb morter.
El sentit de cavalcament ha de protegir l'element dels vents dominants i del recorregut d'aigua.
Cavalcament de les peces: >= 10 cm
Toleràncies d'execució:
- Cavalcaments: - 0 mm, + 20 mm
2.- CONDICIONS DEL PROCÉS D'EXECUCIÓ
CONDICIONS GENERALS:
No s'ha de treballar amb pluja intensa, neu o vent superior a 50 km/h. En aquests supòsits, s'ha d'assegurar l'estabilitat de l'equip.
Si l'alçada de caiguda es superior a 2 m s'ha de treballar amb cinturó de seguretat.
La col·locació dels trams de la canal s'ha de començar pel punt més baix del recorregut.
ELEMENT DE PLANXA:
S'ha d'evitar el contacte directe de la planxa de coure amb el ferro, zinc, alumini, acer galvanitzat o fosa i la fusta de cedre.
S'ha d'evitar el contacte directe de la planxa de zinc o plom amb el guix, els morters de ciment pòrtland frescos i les fustes dures (roure, castanyer, teca, etc.).
En el cas del zinc, a més, cal evitar el contacte amb la calç, l'acer no galvanitzat i el coure sense estanyar.
S'ha d'evitar el contacte directe de l'acer galvanitzat amb el guix, els ciments pòrtland frescos, la calç, les fustes dures (roure, castanyer, teca, etc.) i l'acer sense protecció contra la corrosió.
ELEMENT COL·LOCAT AMB MORTER:
S'ha de treballar a una temperatura ambient que oscil·li entre els 5°C i els 40°C.
El morter ha de formar una mescla homogènia que s'ha d'utilitzar abans d'iniciar l'adormiment.
S'ha d'aplicar sobre superfícies netes.
Si el suport és absorbent s'ha d'humitejar abans d'estendre el morter.
ELEMENT DE PEÇA CERÀMICA COL·LOCADA AMB MORTER:
Les peces per col·locar han de tenir la humitat necessària per tal que no absorbeixin l'aigua del morter.
Quan s'hagin de tallar peces, el tall ha de ser recte i l'aresta viva, sense escantonaments.
3.- UNITAT I CRITERI D'AMIDAMENT
m de llargària amidada segons les especificacions de la DT.
4.- NORMATIVA DE COMPLIMENT OBLIGATORI
Documento Básico de Salubridad DB-HS, parte II del CTE, aprobado por el Real Decreto 314/2006.
5.- CONDICIONS DE CONTROL D'EXECUCIÓ I DE L'OBRA ACABADA
CONTROL D'EXECUCIÓ. OPERACIONS DE CONTROL:
La instal·lació d'evacuació d'aigües residuals s'executarà segons prescripcions de projecte, legislació aplicable i a les instruccions de la DF.
CONTROL DE L'OBRA ACABADA. OPERACIONS DE CONTROL:
Es realitzaran les proves d'estanquitat total i parcial. Aquestes proves es realitzaran amb aigua, amb aire o amb fum i es seguiran les directrius i especificacions de cada assaig segons la normativa vigent.
Es verificarà sistema de manteniment i conservació.
CRITERIS DE PRESA DE MOSTRES:
S'ha de comprovar la totalitat de la instal·lació.

INTERPRETACIÓ DE RESULTATS I ACTUACIONS EN CAS D'INCOMPLIMENT:
Es cas de deficiències de material o execució, si es pot esmenar sense canviar materials, es procedirà a fer-ho. En cas contrari es procedirà a canviar tot el material afectat.
En cas de manca d'elements o discrepàncies amb el projecte, es procedirà a l'adequació, d'acord amb el determini la DF.

P5 COBERTES

P5Z ELEMENTS ESPECIALS PER A COBERTES

P5ZJ CANALS EXTERIORS

P5ZJ1- CANAL EXTERIOR, COL·LOCAT (D)

P5ZJ1-1

1.- DEFINICIÓ I CONDICIONS DE LES PARTIDES D'OBRA EXECUTADES
Subministrament i col·locació d'elements per a la conducció i evacuació de l'aigua de la coberta.
S'han considerat els tipus següents:
- Canal exterior de secció semicircular o rectangular, col·locada amb peces especials i connectada al baixant.
S'han considerat els següents materials per a canal exterior:
- Planxa de zinc
- Planxa de coure
- PVC rígid
- Peça ceràmica esmaltada, col·locada amb morter
- Planxa d'acer galvanitzat
L'execució de la unitat d'obra inclou les operacions següents:
Elements col·locats amb fixacions mecàniques o adherits:
- Replanteig de l'element
- Col·locació de l'element
- Execució de les unions
Elements col·locats amb morter:
- Neteja i preparació del suport
- Replanteig de l'element
- Col·locació de l'element
- Repàs dels junts i neteja final
CONDICIONS GENERALS:
El conjunt de l'element col·locat ha de ser estanc.
El conjunt de l'element col·locat ha de ser estable.
Ha d'estar col·locada amb una pendent mínima del 0,5 % i amb una lleugera pendent cap a l'exterior.
La unió entre els trams de la canal s'ha de fer de manera que en quedi assegurada l'estanquitat.
Pendent cap els punts de desguàs: >= 1%
En la canal de PVC:
- S'admet una pendent mínima del 0,16 %
- La unió dels diferents perfils ha d'estar feta amb maniguet d'unió amb junt de goma
- Tots els accessoris han de tenir una zona de dilatació de 10 mm com a mínim
- Els canvis de direcció han d'estar fets amb peces especials. Mai s'han de fer per escalfament o deformació de la canal.
- Les unions amb els baixants han d'anar soldades amb soldadura química
- Distància entre suports: <= 100 cm i en zones de neu <= 70 cm
En les canals de planxa:
- El cavalcament de les làmines s'ha de fer protegint l'element en el sentit del recorregut de l'aigua. Els junts de dilatació han de ser estancs
- Les planxes han de quedar col·locades de forma que es puguin moure lliurement en tots els sentits, respecte el suport
- Les unions amb els baixants han d'anar soldades amb soldadura d'estany
- Les fixacions han de ser de metall compatible amb el de la planxa. En el cas de planxa de zinc han de ser de platina d'acer galvanitzat
- Els junts entre les peces de planxa de zinc, han d'anar soldats amb estany en tot el seu perímetre
- Distància entre suports: <= 50 cm
Cavalcament entre làmines en la canal de planxa: 5 cm
Toleràncies d'execució:
- Pendent: ± 2 mm/m, ± 10 mm/total
- Cavalcament entre les làmines en la canal de planxa: ± 2 mm
- Alineació respecte al plànol de façana:
- Planxa: ± 5 mm/m, ± 10 mm/total
- PVC, ceràmica: ± 5 mm/m, ± 10 mm/total
CANAL DE PECES CERÀMIQUES COL·LOCADA AMB MORTER:
Les peces han de cavalcar entre elles, la vora de la peca en contacte amb el ràfec, ha de quedar encastada per sota de les peces que formen el ràfec i collada al suport amb morter.
El sentit de cavalcament ha de protegir l'element dels vents dominants i del recorregut d'aigua.
Cavalcament de les peces: >= 10 cm
Toleràncies d'execució:
- Cavalcaments: - 0 mm, + 20 mm
2.- CONDICIONS DEL PROCÉS D'EXECUCIÓ
CONDICIONS GENERALS:
No s'ha de treballar amb pluja intensa, neu o vent superior a 50 km/h. En aquests supòsits, s'ha d'assegurar l'estabilitat de l'equip.
Si l'alçada de caiguda es superior a 2 m s'ha de treballar amb cinturó de seguretat.
La col·locació dels trams de la canal s'ha de començar pel punt més baix del recorregut.
ELEMENT DE PLANXA:
S'ha d'evitar el contacte directe de la planxa de coure amb el ferro, zinc, alumini, acer galvanitzat o fosa i la fusta de cedre.
S'ha d'evitar el contacte directe de la planxa de zinc o plom amb el guix, els morters de ciment pòrtland frescos i les fustes dures (roure, castanyer, teca, etc.).
En el cas del zinc, a més, cal evitar el contacte amb la calç, l'acer no galvanitzat i el coure sense estanyar.
S'ha d'evitar el contacte directe de l'acer galvanitzat amb el guix, els ciments pòrtland frescos, la calç, les fustes dures (roure, castanyer, teca, etc.) i l'acer sense protecció contra la corrosió.
ELEMENT COL·LOCAT AMB MORTER:
S'ha de treballar a una temperatura ambient que oscil·li entre els 5°C i els 40°C.
El morter ha de formar una mescla homogènia que s'ha d'utilitzar abans d'iniciar l'adormiment.
S'ha d'aplicar sobre superfícies netes.
Si el suport és absorbent s'ha d'humitejar abans d'estendre el morter.
ELEMENT DE PEÇA CERÀMICA COL·LOCADA AMB MORTER:
Les peces per col·locar han de tenir la humitat necessària per tal que no absorbeixin l'aigua del morter.
Quan s'hagin de tallar peces, el tall ha de ser recte i l'aresta viva, sense escantonaments.
3.- UNITAT I CRITERI D'AMIDAMENT
m de llargària amidada segons les especificacions de la DT.
4.- NORMATIVA DE COMPLIMENT OBLIGATORI
Documento Básico de Salubridad DB-HS, parte II del CTE, aprobado por el Real Decreto 314/2006.
5.- CONDICIONS DE CONTROL D'EXECUCIÓ I DE L'OBRA ACABADA
CONTROL D'EXECUCIÓ. OPERACIONS DE CONTROL:
La instal·lació d'evacuació d'aigües residuals s'executarà segons prescripcions de projecte, legislació aplicable i a les instruccions de la DF.
CONTROL DE L'OBRA ACABADA. OPERACIONS DE CONTROL:
Es realitzaran les proves d'estanquitat total i parcial. Aquestes proves es realitzaran amb aigua, amb aire o amb fum i es seguiran les directrius i especificacions de cada assaig segons la normativa vigent.
Es verificarà sistema de manteniment i conservació.
CRITERIS DE PRESA DE MOSTRES:
S'ha de comprovar la totalitat de la instal·lació.
INTERPRETACIÓ DE RESULTATS I ACTUACIONS EN CAS D'INCOMPLIMENT:
Es cas de deficiències de material o execució, si es pot esmenar sense canviar materials, es procedirà a fer-ho. En cas contrari es procedirà a canviar tot el material afectat.
En cas de manca d'elements o discrepàncies amb el projecte, es procedirà a l'adequació, d'acord amb el determini la DF.

P5 COBERTES

P5Z ELEMENTS ESPECIALS PER A COBERTES

P5ZJ CANALS EXTERIORS

P5ZJ2- REMAT DE PLANXA D'ACER PLEGADA, EN CANAL EXTERIOR

1.- DEFINICIÓ I CONDICIONS DE LES PARTIDES D'OBRA EXECUTADES
Remat de planxa d'acer galvanitzat o galvanitzat i prelacat, plegat a taller, per a punts singulars de cobertes (carener, vora lliure, aiguafons, minvell. etc) o façanes (cantonada, peu de planxa, llinda, brancal, escopidor, etc.), col·locat amb fixacions mecàniques.
L'execució de la unitat d'obra inclou les operacions següents:
- Replanteig de l'element
- Col·locació de les làmines metàl·liques mitjançant fixacions mecàniques
- Execució dels junts entre làmines
Les peces han de quedar fixades sòlidament al suport.
Les peces han de quedar alineades longitudinalment.
Les peces han de cavalcar entre elles i amb les peces de la vessant o dels paraments del costat. El muntatge s'ha de fer respectant el sentit de la circulació de l'aigua, i tenint en compte els vents dominants.
Les fixacions s'han de fer amb cargols autoroscants amb anella d'estanqueïtat i cabota de color, si la planxa es prelacada.
Cavalcament sobre les peces del vessant: >= 5 cm
Toleràncies d'execució:
- Alineacions: ± 5 mm/m, ± 20 mm/total
- Cavalcaments: - 0 mm, + 20 mm
2.- CONDICIONS DEL PROCÉS D'EXECUCIÓ
No s'ha de treballar amb pluja intensa, neu o vent superior a 50 km/h. En aquests supòsits, s'ha d'assegurar l'estabilitat de l'equip.
Si l'alçada de caiguda es superior a 2 m s'ha de treballar amb cinturó de seguretat.
S'ha d'evitar el contacte directe de l'acer galvanitzat amb el guix, els ciments pòrtland frescos, la calç, les fustes dures (roure, castanyer, teca, etc.) i l'acer sense protecció contra la corrosió.
3.- UNITAT I CRITERI D'AMIDAMENT
m de llargària amidada segons les especificacions de la DT.
4.- NORMATIVA DE COMPLIMENT OBLIGATORI
Documento Básico de Salubridad DB-HS, parte II del CTE, aprobado por el Real Decreto 314/2006.
5.- CONDICIONS DE CONTROL D'EXECUCIÓ I DE L'OBRA ACABADA
CONTROL D'EXECUCIÓ. OPERACIONS DE CONTROL:
- Inspecció visual de les peces abans de la seva col·locació, rebutjant les que presentin defectes.
- Verificació del replanteig
- Verificació dels suports
- Verificació del sistema d'execució de fixacions i junts
CONTROL DE L'OBRA ACABADA. OPERACIONS DE CONTROL:
- Geometria dels remats i de la façana
- Estanquitat dels junts
CONTROL D'EXECUCIÓ. CRITERIS DE PRESA DE MOSTRES:
Els controls s'han de realitzar segons les instruccions de la DF.
CONTROL D'EXECUCIÓ. INTERPRETACIÓ DE RESULTATS I ACTUACIONS EN CAS D'INCOMPLIMENT:
Correcció per part del contractista de les irregularitats observades.
No es permetrà la continuació dels treballs fins que no estiguin solucionats els errors d'execució.

P6 TANCAMENTS I DIVISÒRIES

P61 PARETS I ENVANS D'OBRA DE FÀBRICA

P618 PARETS DE BLOCS DE MORTER DE CIMENT

P6180- PARET DE TANCAMENT D'UN FULL DE BLOCS DE MORTER DE CIMENT

0.- ELEMENTS QUE CONTEMPLA EL PLEC

P6180-W3IG.

1.- DEFINICIÓ I CONDICIONS DE LES PARTIDES D'OBRA EXECUTADES
Formació de tancament o de divisòria interior d'un full, amb paret de bloc de morter de ciment per a revestir o d'una o dues cares vistes, col·locat amb morter.
S'han considerat les unitats d'obra següents:
- Paret amb traves i brancals massissats amb formigó
- Paret amb traves, brancals i blocs massissats amb formigó
L'execució de la unitat d'obra inclou les operacions següents:
- Replanteig
- Col·locació de les mires en les cantonades i estesa del fil entre mires
- Col·locació de les peces
- Neteja i preparació de les barres (retalls, doblegat, etc.)
- Col·locació de les barres
- Execució de les unions
- Col·locació dels separadors, en el seu cas, per a garantir els recobriments
- Neteja i preparació dels elements a on es fa l'abocada
- Abocada i compactació del formigó
- Repàs dels junt i neteja del parament
- Protecció de l'estabilitat del mur enfront de les accions horitzontals
- Protecció de l'obra executada de la pluja, les gelades i les temperatures elevades
- Protecció de l'obra de fàbrica dels cops, rascades i esquitxos de morter
CONDICIONS GENERALS:
No pot ser estructural.
L'element ha de ser estable, resistent, pla i aplomat.
Les peces han d'estar col·locades a trencajunts i les filades han de ser horitzontals.
La paret ha d'estar formada per peces senceres, excepte a les singularitats, on poden haver-hi peces de mig bloc, si el tipus de bloc es foradat, o de 3/4 o mig bloc, si es massís.
Els junts horitzontals han d'estar plens i enrasats, si la DF no fixa cap altra condició.
A totes les singularitats, els junts han de coincidir amb el modulat general.
Si hi ha regates, cal que siguin fetes amb màquina.
L'acord amb d'altres parets ha d'estar fet sense travar els blocs. La unió cal que estigui feta amb elements auxiliars, d'acord amb els criteris fixats per la DF.
Hi ha d'haver un junt de control a les cantonades.
Les obertures han de portar una llinda resistent.
En els acords amb un sostre o amb qualsevol altre element estructural superior, cal que hi hagi un espai de 2 cm entre l'última filada i aquell element. Aquest espai s'ha d'haver reblert amb un material d'elasticitat compatible amb la deformació prevista del sostre, un cop l'estructura hagi adoptat les deformacions previstes, i mai abans de 24 h d'haver fet la paret.
Les peces que formen els brancals, els junts de control i l'acord amb d'altres parets i paredons, han d'estar reblerts de formigó en tota l'alçària de la paret.
Les armadures col·locades han de ser netes, sense òxids no adherents, pintures, greixos ni altres substàncies perjudicials.
Els diàmetres, la forma, les dimensions i la disposició de les armadures han de ser les que s'especifiquen a la DT. El nombre de barres no ha de ser mai inferior a l'especificat a la DT.
Les barres no han de tenir defectes superficials ni esquerdes.
La posició de les armadures, en el junt horitzontal, ha de permetre el gruix de recobriment següent:
- Recobriment respecte a la vora exterior: >= 15 mm
- Recobriment per sobre i per sota: >= 2 mm
No hi ha d'haver més empalmaments dels que consten a la DT o autoritzi la DF.
Els empalmaments es poden realitzar per solapa o per soldadura.
Per a realitzar un altre tipus d'empalmament es requerirà disposar d'assaigs que demostrin que garanteixen de forma permanent una resistència a la ruptura no inferior a la de la menor de les dues barres que s'uneixen i que el moviment relatiu entre elles no sigui superior a 0,1 mm.
Després del formigonament les armadures han de mantenir la posició prevista a la DT.
No hi ha d'haver disgregacions ni buits en la massa del formigó, un cop col·locat.
En compactar el formigó han de quedar plens tots els forats.
Gruix dels junts:
- Verticals: 0,6 cm
- Horitzontals: <= 1,2 cm
Junts de control:
- Separació: <= 12 m, <= 2 x alçària paret
- Separació en zones de grau sísmic >= VI: <= 5 m
Temperatura del formigó en el moment de l'abocada: >= 5°C
Temperatura dels elements on es fa l'abocada: >= 0°C
Toleràncies d'execució:
- Replanteig d'eixos parcials: ± 10 mm
- Replanteig d'eixos extrems: ± 20 mm
- Planor:

- Paret vista: ± 5 mm/2 m
- Paret per a revestir: ± 10 mm/2 m
- Horitzontalitat de les filades:
- Paret vista: ± 2 mm/2 m; ± 15 mm/total
- Paret per revestir: ± 3 mm/2 m; ± 15 mm/total
- Alçària: ± 15 mm/3 m, ± 25 mm/total
- Aplomat: ± 10 mm/3 m, ± 30 mm/total
- Gruix dels junts:
- Horitzontals: + 2 mm
- Verticals: ± 2 mm
- Distància entre l'última filada i el sostre: ± 5 mm
- Distància entre obertures: ± 20 mm
- Posició de les armadures: ± 10 mm (no acumulatius)

TANCAMENT EXTERIOR:
El tancament exterior ha de complir amb les condicions exigides segons el tipus de tancament i el grau d'impermeabilitat de l'element, especificades en l'article 2.3 del DB-HS1.
Classificació en funció de la composició i comportament front a la penetració de l'aigua de cada una de les capes que composen el tancament:
- Composició del full principal (C):
- C1: Gruix mitjà
- C2: Gruix alt
- Higroscopicitat del material component del full principal (H):
- H1: Higroscopicitat baixa
- Resistència a la filtració dels junts entre peces del full principal (J):
- J1: Resistència mitja
- J2: Resistència alta
- Resistència a la filtració de la barrera contra la penetració d'aigua (B):
- B1: Resistència mitja
- B2: Resistència alta
- B3: Resistència molt alta

Si el tancament és exterior i d'un full, la solució ha de complir la condició C2 segons l'apartat 2.3.2 del DB-HS 1: el gruix del full principal ha de ser >= 24 cm.
Ha d'haver-hi junts de dilatació en el full principal que han de coincidir amb els junts estructurals. Aquests junts han de quedar reblerts i segellats amb materials que tinguin una elasticitat i adherència suficients per tal d'absorbir els moviments de l'element.
La separació màxima entre els junts de dilatació ha de complir l'especificat en la taula 2.1 del DB-SE-F.
Quan el full principal no queda interromput per pilars o sostres, el full no ha de quedar adherit a aquests elements.
El junt entre tancament i fusteria ha de complir l'especificat en l'apartat 2.3.3.6 del DB HS1, en funció del grau d'impermeabilitat de la façana.
2.- CONDICIONS DEL PROCÉS D'EXECUCIÓ
S'ha de treballar a una temperatura ambient que oscil·li entre els 5°C i els 40°C i sense pluges si la paret és exterior. Si es sobrepassen aquests límits, s'ha de revisar l'obra executada 48 h abans i s'han d'enderrocar les parts afectades.
Si la paret és exterior i el vent superior a 50 km/h, s'han de suspendre els treballs i assegurar les parts que s'han fet.
L'obra s'ha d'aixecar, si és possible, per filades senceres.
S'ha d'humitejar el bloc per col·locar només a la zona dels junts. Si el bloc conté additiu hidrofugant no s'ha d'humitejar.
En junts de resistència a la filtració alta (J2) o mitja (J1), les peces han d'humitejar-se abans de la col·locació.
L'ordre d'execució de les feines ha de ser l'indicat en el primer apartat, on s'enumeren les operacions incloses a la unitat d'obra.
Cadascuna de les operacions que configuren la unitat d'obra ha de complir el seu plec de condicions.
Després d'executar cadascuna de les operacions que configuren la unitat d'obra, i abans de fer una operació que oculti el resultat d'aquesta, s'ha de permetre que la DF verifiqui que es compleix el plec de condicions de l'operació.
3.- UNITAT I CRITERI D'AMIDAMENT
m2 de superfície amidada segons les especificacions de la DT.
Amb deducció del volum corresponent a obertures, d'acord amb els criteris següents:
- Obertures <= 2 m2: No es dedueixen
- Obertures > 2 m2 i <= 4 m2: Es dedueixen el 50%
- Obertures > 4 m2: Es dedueixen el 100%

Aquests criteris inclouen la col·locació dels elements que configuren l'obertura, com és ara bastiments, excepte en el cas de forats de més de 4,00 m2 en què aquesta col·locació es compta a part.
4.- NORMATIVA DE COMPLIMENT OBLIGATORI
TANCAMENT EXTERIOR:
Documento Básico de Salubridad DB-HS, parte II del CTE, aprobado por el Real Decreto 314/2006.
Documento Básico de Seguridad estructural Fábrica DB-SE-F, parte II del CTE, aprobado por el Real Decreto 314/2006.
TANCAMENT NO EXTERIOR O DIVISÒRIA:
Documento Básico de Seguridad estructural Fábrica DB-SE-F, parte II del CTE, aprobado por el Real Decreto 314/2006.

P6 TANCAMENTS I DIVISÒRIES

P61 PARETS I ENVANS D'OBRA DE FÀBRICA

P618 PARETS DE BLOCS DE MORTER DE CIMENT

P6182- PARET DE TANCAMENT DE BLOCS DE MORTER DE CIMENT

0.- ELEMENTS QUE CONTEMPLA EL PLEC

P6182-44X1.

1.- DEFINICIÓ I CONDICIONS DE LES PARTIDES D'OBRA EXECUTADES
Formació de parets i envans de blocs de morter de ciment i blocs de morter de ciment hidròfug, col·locats amb morter.
S'han considerat els tipus següents:
- Formació de paredó o paret de tancament o divisòria, recolzat amb blocs per a revestir o d'una o dues cares vistes
- Formació de paredó o paret de tancament passant amb blocs per a revestir o d'una cara vista
- Formació de paret de tancament amb blocs encadellats d'una o dues cares vistes

L'execució de la unitat d'obra inclou les operacions següents:
- Replanteig
- Col·locació de les mires en les cantonades i estesa del fil entre mires
- Col·locació de les peces
- Repàs dels junts i neteja del parament

CONDICIONS GENERALS:
No pot ser estructural.
La paret ha de ser resistent a les accions laterals previstes d'acord l'article 5.4 del CTE-DB-F i la DT del projecte.
L'element ha de ser estable, resistent, pla i aplomat.
A totes les singularitats, els junts han de coincidir amb el modulat general.
Els junts dilatació han de cumplir l'article 2.2 i la taula 2.1 del DB-SE-F.
Gruix dels junts:
- Morter ordinari o lleuger (UNE-EN 998-2): 8-15 mm
- Morter de junt prim (UNE-EN 998-2): 1- 3 mm

Distància de l'última filada al sostre: 2 cm
Toleràncies d'execució:
- Replanteig d'eixos parcials:
- Pilar: ± 20 mm
- Paredó o paret: ± 10 mm
- Replanteig d'eixos extrems:
- Pilar: ± 40 mm
- Paredó o paret: ± 20 mm
- Planor:
- Paret vista: ± 5 mm/2 m
- Paret per a revestir: ± 10 mm/2 m
- Horitzontalitat de les filades:
- Paret vista: ± 2 mm/2 m; ± 15 mm/total
- Paret per revestir: ± 3 mm/2 m; ± 15 mm/total
- Alçària: ± 15 mm/3 m, ± 25 mm/total
- Aplomat: ± 10 mm/3 m, ± 30 mm/total
- Gruix dels junts:
- Horitzontals: + 2 mm

- Verticals: ± 2 mm
- Distància entre l'última filada i el sostre: ± 5 mm
- Distància entre obertures: ± 20 mm

PARET O PAREDÓ:
Les peces han d'estar col·locades a trencajunts i les filades han de ser horitzontals.
La paret ha d'estar formada per peces senceres, excepte a les singularitats, on poden haver-hi peces de mig bloc, si el tipus de bloc es foradat, o de 3/4 o mig bloc, si es massís.
Els junts horitzontals han d'estar plens i enrasats i si el tipus de bloc és encadellat, els verticals, si la DF no fixa cap altra condició.
Si hi ha regates, cal que siguin fetes amb màquina.
Les dimensions de les regates han complir amb les especificacions del article 4.6.6 i de la taula 4.8 del DB-SE-F
En els acords amb un sostre o amb qualsevol altre element estructural superior, cal que hi hagi un espai de 2 cm entre l'última filada i aquell element. Aquest espai s'ha d'haver reblert amb un material d'elasticitat compatible amb la deformació prevista del sostre, un cop l'estructura hagi adoptat les deformacions previstes, i mai abans de 24 h d'haver fet la paret.
En les cantonades i trobades amb d'altres parets, el cavalcament de les peces no ha de ser més petit que el través de la peça.
Cavalcament de la peça en una filada: >= 0,4 x gruix de la peça, >= 40 mm

PARET O PAREDÓ (EXCEPTE LES DE BLOC ENCADELLAT):
L'acord amb d'altres parets ha d'estar fet sense travar els blocs. La unió cal que estigui feta amb elements auxiliars, d'acord amb els criteris fixats per la DF.
Hi ha d'haver un junt de control a les cantonades.
Les peces que formen els brancals, els junts de control i l'acord amb d'altres parets i paredons, han d'estar reblerts de formigó en tota l'alçària de la paret.
Les obertures han de portar una llinda resistent.
Gruix dels junts:
- Verticals: 0,6 cm
- Horitzontals: <= 1,2 cm

ELEMENTS DE BLOC ENCADELLAT:
La paret ha d'estar travada en els acords amb d'altres parets i pilars.
Els blocs han d'estar reblerts de formigó.
Han de tenir l'armadura necessària que garanteixi una estabilitat i resistència correctes.
Gruix dels junts verticals: <= 1,2 cm

PAREDÓ O PARET DE TANCAMENT PASSANT:
Ha d'estar ancorada a la paret de suport amb connectors que han de complir les especificacions fixades al seu plec de condicions.
Cal que estigui recolzada sobre un element resistent cada dues plantes o a 800 cm d'alçària, com a màxim, si la DF no fixa cap altra condició.
Cada 5 filades, com a màxim, hi ha d'haver un element formigonat i armat.

2.- CONDICIONS DEL PROCÉS D'EXECUCIÓ
S'ha de treballar a una temperatura ambient que oscil·li entre els 5°C i els 40°C i sense pluges si la paret és exterior. Si es sobrepassen aquests límits, s'ha de revisar l'obra executada 48 h abans i s'han d'enderrocar les parts afectades.
Si la paret és exterior i el vent superior a 50 km/h, s'han de suspendre els treballs i assegurar les parts que s'han fet.
L'obra s'ha d'aixecar, si és possible, per filades senceres.
S'ha d'humitejar el bloc per col·locar només a la zona dels junts. Si el bloc conté additiu hidrofugant no s'ha d'humitejar.
Les peces que s'han de reblir de formigó, han de tenir la humitat necessària, abans de l'abocada, perquè no absorbeixin l'aigua del formigó. Si el bloc conté additiu hidrofugant, no s'ha d'humitejar.
El formigó dels brancals, dels junts de control i dels acords, s'ha d'abocar cada 5 filades, com a màxim, i ha de quedar compactat i sense buits dintre de les peces.
Les condicions d'execució han de complir amb l'article 7 i 8 del DB-SE-F.

3.- UNITAT I CRITERI D'AMIDAMENT
PARET O PAREDÓ:
m2 de superfície amidada segons les especificacions de la DT.
PARET O PAREDÓ (EXCEPTE LES DE BLOC ENCADELLAT):
Amb deducció del volum corresponent a obertures, d'acord amb els criteris següents:
- Obertures <= 2 m2: No es dedueixen
- Obertures > 2 m2 i <= 4 m2: Es dedueixen el 50%
- Obertures > 4 m2: Es dedueixen el 100%

Als forats que no es dedueixin, o que es dedueixin parcialment, l'amidament inclou la feina de fer els retorns, com brancals. En cas de deduir-se el 100% del forat cal amidar també aquests paraments.
Aquests criteris inclouen la col·locació dels elements que configuren l'obertura, com és ara bastiments, excepte en el cas de forats de més de 4,00 m2 en què aquesta col·locació es compta a part.
Inclouen l'execució de tots els treballs necessaris per a resoldre l'obertura, pel què fa a brancals i ampit, i s'utilitzaran, si cal, materials diferents dels que normalment conformen la unitat.

4.- NORMATIVA DE COMPLIMENT OBLIGATORI
Documento Básico de Seguridad estructural Fábrica DB-SE-F, parte II del CTE, aprobado por el Real Decreto 314/2006.

5.- CONDICIONS DE CONTROL D'EXECUCIÓ I DE L'OBRA ACABADA
CONTROL D'EXECUCIÓ. OPERACIONS DE CONTROL:
El control de l'execució de les obres es realitzarà d'acord amb les especificacions del projecte, els seus annexes i modificacions autoritzades per la DF i les instruccions del director de l'execució de l'obra, conforme al indicat en l'article 7.3 de la part I del CTE i demés normativa vigent d'aplicació.
Sense caràcter limitatiu, els punts de control més destacables són els següents:
- Comprovació del replanteig de la planta i de l'alçat dels tancaments.
- Col·locació i aplomat de les mires en les cantonades i estesa del fil entre mires.
- Replanteig de les peces
- Control de col·locació de les peces.
- Inspecció abans, durant i després de l'execució de les parets de càrrega de blocs dels següents punts:
- Humitat dels blocs
- Obertures
- Travat
- Junts de control
- Presa de coordenades i cotes de totes les parets.
- Repàs dels junts i neteja del parament

CONTROL DE L'OBRA ACABADA. OPERACIONS DE CONTROL:
Inspecció visual de la unitat acabada.
- En el control es seguiran els criteris indicats en l'article 7.4 de la part I del CTE.
- Prova d'estanqueïtat de façana pel mètode de ruixament directe UNE-EN 13051.

CRITERIS DE PRESA DE MOSTRES:
Els controls s'han de realitzar segons les instruccions de la DF.
CONTROL D'EXECUCIÓ. INTERPRETACIÓ DE RESULTATS I ACTUACIONS EN CAS D'INCOMPLIMENT:
Quan s'observin irregularitats de replanteig, s'hauran de corregir abans d'aixecar el mur.
No s'ha de permetre la continuació dels treballs fins que no estiguin solucionats els defectes d'execució.
Suspensió dels treballs i correcció de les desviacions observades a càrrec del Contractista.
CONTROL DE L'OBRA ACABADA. INTERPRETACIÓ DE RESULTATS I ACTUACIONS EN CAS D'INCOMPLIMENT:
Correcció per part del contractista de les irregularitats observades.

P6 TANCAMENTS I DIVISÒRIES

P61 PARETS I ENVANS D'OBRA DE FÀBRICA

P61Z ELEMENTS AUXILIARS PER A PARETS I ENVANS D'OBRA DE FÀBRICA

P61Z0- ACER PER A ARMADURA DE PARETS, COL·LOCAT

0.- ELEMENTS QUE CONTEMPLA EL PLEC

P61Z0-DABB,P61Z0-DABE.

1.- DEFINICIÓ I CONDICIONS DE LES PARTIDES D'OBRA EXECUTADES
Elements auxiliars per a parets i envans d'obra de fàbrica col·locats a l'obra.
S'han considerat els elements següents:
- Col·locació d'acer en barres corrugades per a l'armadura de parets de diferents materials (formigó translúcid, blocs de morter de ciment o blocs de ceràmica alleugerida)

L'execució de la unitat d'obra inclou les operacions següents:
Col·locació d'acer en barres corrugades per a l'armadura de parets:
- Neteja i preparació de les barres (retalls, doblegat, etc.)
- Col·locació de les barres
- Execució de les unions
- Col·locació dels separadors, en el seu cas, per a garantir els recobriments

COL·LOCACIÓ D'ACER EN BARRES CORRUGADES PER A L'ARMADURA DE PARETS:

Les armadures col·locades han de ser netes, sense òxids no adherents, pintures, greixos ni altres substàncies perjudicials.
Els diàmetres, la forma, les dimensions i la disposició de les armadures han de ser les que s'especifiquen a la DT. El nombre de barres no ha de ser mai inferior a l'especificat a la DT.
Les barres no han de tenir defectes superficials ni esquerdes.
Gruix del recobriment de l'armadura: >= 20 mm
No hi ha d'haver més empalmaments dels que consten a la DT o autoritzi la DF.
Els empalmaments es poden realitzar per solapa o per soldadura.
Per a realitzar un altre tipus d'empalmament es requerirà disposar d'assaigs que demostrin que garanteixen de forma permanent una resistència a la ruptura no inferior a la de la menor de les dues barres que s'uneixen i que el moviment relatiu entre elles no sigui superior a 0,1 mm.
Toleràncies d'execució:
- Posició de les armadures: ± 10 mm (no acumulatius)
COL·LOCACIÓ D'ACER EN BARRES CORRUGADES PER A L'ARMADURA DE PARETS DE FORMIGÓ TRANSLÚCID:
La posició de les armadures ha de permetre el recobriment següent:
- Vidre sense cambra d'aire: >= 1 cm
- Vidre amb cambra d'aire: >= 2 cm
Totes les barres han d'estar doblegades d'acord amb el perímetre, segons la llargària fixada per la DF
La llargària de cavalcament ha de ser la fixada per la DF
Cavalcament de les armadures horitzontals en el junt de dilatació i estanquitat: >= 3 cm
COL·LOCACIÓ D'ACER EN BARRES CORRUGADES PER A L'ARMADURA DE PARETS DE BLOCS:
Gruix del recobriment de l'armadura: >= 20 mm
No hi ha d'haver més empalmaments dels que consten a la DT o autoritzi la DF.
Els empalmaments es poden realitzar per solapa o per soldadura.
Per a realitzar un altre tipus d'empalmament es requerirà disposar d'assaigs que demostrin que garanteixen de forma permanent una resistència a la ruptura no inferior a la de la menor de les dues barres que s'uneixen i que el moviment relatiu entre elles no sigui superior a 0,1 mm.
Toleràncies d'execució:
- Posició de les armadures: ± 10 mm (no acumulatius)
2.- CONDICIONS DEL PROCÉS D'EXECUCIÓ
CONDICIONS GENERALS:
S'ha de treballar a una temperatura ambient que oscil·li entre els 5°C i els 40°C, i s'ha de protegir l'obra que s'executa de l'acció de les pluges i dels vents superiors a 50 km/h.
COL·LOCACIÓ D'ACER EN BARRES CORRUGADES PER A L'ARMADURA DE PARETS:
El doblegament de les armadures s'ha de fer en fred, a velocitat constant, de forma mecànica i amb l'ajut d'un mandrí.
3.- UNITAT I CRITERI D'AMIDAMENT
ARMADURA:
kg de pes calculat segons les especificacions de la DT, d'acord amb els criteris següents:
- El pes unitari per al càlcul ha de ser el teòric
- Per a poder utilitzar un valor diferent del teòric cal l'acceptació expressa de la DF
4.- NORMATIVA DE COMPLIMENT OBLIGATORI
Documento Básico de Seguridad estructural Fábrica DB-SE-F, parte II del CTE, aprobado por el Real Decreto 314/2006.
PER A LA RESTA D'ELEMENTS:
Documento Básico de Seguridad estructural Fábrica DB-SE-F, parte II del CTE, aprobado por el Real Decreto 314/2006.

P6 TANCAMENTS I DIVISÒRIES

P61 PARETS I ENVANS D'OBRA DE FÀBRICA

P61Z ELEMENTS AUXILIARS PER A PARETS I ENVANS D'OBRA DE FÀBRICA

P61Z1- ANCORATGE DE TANCAMENT PRIMARI A L'ESTRUCTURA

0.- ELEMENTS QUE CONTEMPLA EL PLEC

P61Z1-45OB.

1.- DEFINICIÓ I CONDICIONS DE LES PARTIDES D'OBRA EXECUTADES
Elements auxiliars per a parets i envans d'obra de fàbrica col·locats a l'obra.
S'han considerat els elements següents:
- Muntatge d'ancoratge de tancament primari a l'estructura, amb platina d'acer col·locat amb soldadura o fixacions mecàniques, si l'estructura es d'acer o amb fixacions mecàniques si és de formigó
- Muntatge d'ancoratge de tancament primari a l'estructura amb fleix d'acer laminat en fred amb fixacions mecàniques.
L'execució de la unitat d'obra inclou les operacions següents:
Muntatge d'ancoratge de tancament primari a l'estructura, amb platina o amb fleix d'acer:
- Replanteig de l'element sobre l'estructura
- Neteja de la base
- Fixació de l'element a l'estructura i després a la paret
MUNTATGE D'ANCORATGE DE TANCAMENT PRIMARI AMB PLATINA O FLEIX D'ACER:
La platina o el fleix ha de quedar sòlidament fixat a l'estructura mitjançant un dels seus plecs.
La llargària desenvolupada de la platina no ha de ser inferior a 1,5 vegades el gruix de la paret.
Els ancoratges han de quedar alineats segons un eix horitzontal que ha de ser paral·lel a la paret.
La unió amb la paret s'ha de fer mitjançant un dels seus plecs, que ha de quedar completament embegut en el formigó del cèrcol, quan l'ancoratge és amb platina de dos plecs.
L'ancoratge amb fleix o platina d'un plec, ha de quedar unit a l'estructura amb fixacions mecàniques i a la paret ha de quedar embegut en el morter del junt.
La part superior de l'ancoratge ha de quedar enrasada amb el formigó del cèrcol.
Un cop acabada la seva posada a l'obra se li ha de donar una protecció de pintura antioxidant segons les especificacions de la DF Ha de complir les condicions fixades a la seva partida d'obra.
Ha de quedar perpendicular a l'eix de la paret i al de l'estructura respectivament.
Separació horitzontal entre ancoratges: <= 5 m
Separació vertical entre ancoratges: <= 4 m
Llargària de l'ancoratge: 10 cm
Penetració de l'ancoratge en el formigó del cèrcol: 8 cm
Toleràncies d'execució:
- Alineació: ± 2 mm/m
- Llargària de l'ancoratge: ± 10 mm
- Penetració de l'ancoratge en el formigó del cèrcol: ± 10 mm
MUNTATGE D'ANCORATGE DE TANCAMENT PRIMARI AMB PLATINA D'ACER COL·LOCAT AMB SOLDADURA:
Els cantells de les peces no han de tenir òxid adherit, ni rebaves, estries o irregularitats que dificultin el contacte amb l'element a què s'han d'unir.
El material d'aportació utilitzat ha de ser apropiat als materials a soldar i al procediment de soldadura.
Les característiques mecàniques del material d'aportació han de ser superiors a les del material base.
2.- CONDICIONS DEL PROCÉS D'EXECUCIÓ
CONDICIONS GENERALS:
S'ha de treballar a una temperatura ambient que oscil·li entre els 5°C i els 40°C, i s'ha de protegir l'obra que s'executa de l'acció de les pluges i dels vents superiors a 50 km/h.
MUNTATGE D'ANCORATGE DE TANCAMENT PRIMARI AMB PLATINA O FLEIX D'ACER:
S'ha de fixar a l'estructura quan s'aixeca la paret, abans de formar el cèrcol.
MUNTATGE D'ANCORATGE DE TANCAMENT PRIMARI AMB PLATINA D'ACER COL·LOCAT AMB SOLDADURA:
La soldadura a l'obra ha de ser elèctrica manual, per arc descobert, amb elèctrode fusible de qualitat estructural bàsica.
Els elèctrodes han d'estar secs i s'han de mantenir en el dessecador fins al moment d'utilitzar-los.
Les soldadures s'han de fer per soldadors certificats per un organisme acreditat i qualificats segons l'UNE-EN 287-1.
Totes les superfícies a soldar s'han de netejar de qualsevol material que pugui afectar negativament la qualitat de la soldadura o perjudicar el procés de soldatge. S'han de mantenir seques i lliures de condensacions.
L'execució d'els diferents tipus de soldadures s'ha de fer d'acord amb els requisits establerts a l'apartat 10.3.4 del DB-SE A.
3.- UNITAT I CRITERI D'AMIDAMENT
CONNECTOR O ANCORATGE:
Unitat mesurada segons les especificacions de la DT.
4.- NORMATIVA DE COMPLIMENT OBLIGATORI
Documento Básico de Seguridad estructural Fábrica DB-SE-F, parte II del CTE, aprobado por el Real Decreto 314/2006.
ANCORATGE COL·LOCAT AMB SOLDADURA:
Real Decreto 314/2006, de 17 de marzo, por el que se aprueba el Código Técnico de la Edificación Parte 2. Documento Básico de Acero DB-SE-A.
PER A LA RESTA D'ELEMENTS:
Documento Básico de Seguridad estructural Fábrica DB-SE-F, parte II del CTE, aprobado por el Real

Decreto 314/2006.

P6 TANCAMENTS I DIVISÒRIES

P61 PARETS I ENVANS D'OBRA DE FÀBRICA

P61Z ELEMENTS AUXILIARS PER A PARETS I ENVANS D'OBRA DE FÀBRICA

P61Z3- FORMIGÓ PER A PARETS DE FÀBRICA

0.- ELEMENTS QUE CONTEMPLA EL PLEC

P61Z3-MD6G.

1.- DEFINICIÓ I CONDICIONS DE LES PARTIDES D'OBRA EXECUTADES
Elements auxiliars per a parets i envans d'obra de fàbrica col·locats a l'obra.
S'han considerat els elements següents:
- Col·locació de formigó, abocat manualment, en parets de blocs de morter de ciment o de ceràmica alleugerida
L'execució de la unitat d'obra inclou les operacions següents:
Col·locació de formigó, abocat manualment, en parets de blocs:
- Neteja i preparació dels elements a on es fa l'abocada
- Abocada i compactació del formigó
COL·LOCACIÓ DE FORMIGÓ, ABOCAT MANUALMENT, EN PARETS DE BLOCS:
Després del formigonament les armadures han de mantenir la posició prevista a la DT.
No hi ha d'haver disgregacions ni buits en la massa del formigó, un cop col·locat.
En compactar el formigó han de quedar plens tots els forats.
Temperatura del formigó en el moment de l'abocada: >= 5°C
Temperatura dels elements on es fa l'abocada: >= 0°C
2.- CONDICIONS DEL PROCÉS D'EXECUCIÓ
CONDICIONS GENERALS:
S'ha de treballar a una temperatura ambient que oscil·li entre els 5°C i els 40°C, i s'ha de protegir l'obra que s'executa de l'acció de les pluges i dels vents superiors a 50 km/h.
COL·LOCACIÓ DE FORMIGÓ, ABOCAT MANUALMENT, EN PARETS DE BLOCS:
La compactació s'ha de realitzar per vibratge. El gruix màxim de la tongada depèn del vibrador utilitzat. S'ha de vibrar fins que s'aconsegueixi una massa compacta i sense que es produeixin disgregacions.
El formigó s'ha de col·locar a l'obra abans que comenci a adormir-se.
S'ha d'abocar en els forats o en la canal formada per les peces.
3.- UNITAT I CRITERI D'AMIDAMENT
FORMIGÓ:
m3 de volum amidat segons les especificacions de la DT.
4.- NORMATIVA DE COMPLIMENT OBLIGATORI
Documento Básico de Seguridad estructural Fábrica DB-SE-F, parte II del CTE, aprobado por el Real Decreto 314/2006.
FORMIGÓ:
Real Decreto 470/2021, de 29 de junio, por el que se aprueba el Código Estructural.
PER A LA RESTA D'ELEMENTS:
Documento Básico de Seguridad estructural Fábrica DB-SE-F, parte II del CTE, aprobado por el Real Decreto 314/2006.

P6 TANCAMENTS I DIVISÒRIES

P63 TANCAMENTS DE PLAQUES CONFORMADES

P63B- TANCAMENT VERTICAL AMB PANELL SANDVITX D'ACER AMB AÏLLAMENT INTERIOR

0.- ELEMENTS QUE CONTEMPLA EL PLEC

P63B-6XTO.

1.- DEFINICIÓ I CONDICIONS DE LES PARTIDES D'OBRA EXECUTADES
Tancament vertical mitjançant plaques formades per dues planxes d'acer amb un nucli de material aïllant, poliuretà, llana de roca, etc., col·locades amb fixacions mecàniques.
L'execució de la unitat d'obra inclou les operacions següents:
- Replanteig
- Col·locació de les plaques
- Col·locació de les fixacions mecàniques
CONDICIONS GENERALS:
El conjunt ha de quedar aplomat i ben ancorat al suport.
El conjunt acabat ha de tenir un color uniforme.
Les plaques han d'estar alineades en la direcció vertical i en la direcció horitzontal.
El conjunt dels elements col·locats ha de ser estanc.
La part superior i les cantonades han d'estar protegides de l'entrada de l'aigua amb peces especials del mateix acabat que la placa.
Totes les fixacions han d'estar a la part alta dels nervis i han de portar una volandera d'estanquitat.
Les unions laterals entre plaques han de quedar protegides en el sentit del recorregut de l'aigua i del vent dominant.
Punts de fixació per placa: >= 6
Distància entre la fixació i els extrems de la placa: >= 2 cm
Toleràncies d'execució:
- Aplomat entre dues plaques consecutives: ± 10 mm
- Aplomat total: ± 30 mm
- Paral·lelisme entre dues plaques consecutives: ± 5 mm
- Paral·lelisme del conjunt de plaques: ± 10 mm
- Nivell entre dues plaques consecutives: ± 2 mm
- Nivell entre les plaques d'una filada: ± 10 mm
2.- CONDICIONS DEL PROCÉS D'EXECUCIÓ
S'han d'aturar els treballs quan la velocitat del vent sigui superior a 50 km/h o plogui. Si un cop realitzats els treballs es donen aquestes condicions, s'han de revisar i assegurar les parts fetes.
Les plaques han de col·locar-se a partir del punt més baix.
3.- UNITAT I CRITERI D'AMIDAMENT
m2 de superfície amidada segons les especificacions de la DT.
4.- NORMATIVA DE COMPLIMENT OBLIGATORI
No hi ha normativa de compliment obligatori.
5.- CONDICIONS DE CONTROL D'EXECUCIÓ I DE L'OBRA ACABADA
CONTROL D'EXECUCIÓ. OPERACIONS DE CONTROL:
Els punts de control més destacables són els següents:
- Inspecció visual del material abans de la seva col·locació, rebutjant les peces malmeses
- Replanteig inicial
- Inspecció visual del procediment d'execució, amb especial atenció a les subjeccions, cavalcament entre peces, i a l'alineació longitudinal i transversal.
- Comprovació de la geometria del parament vertical
CONTROL D'EXECUCIÓ. CRITERIS DE PRESA DE MOSTRES:
Els controls s'han de fer segons les indicacions de la DF.
CONTROL D'EXECUCIÓ. INTERPRETACIÓ DE RESULTATS I ACTUACIONS EN CAS D'INCOMPLIMENT:
Correcció per part del contractista de les irregularitats observades.
No s'ha de permetre la continuació dels treballs fins que no estiguin solucionats els defectes d'execució.
CONTROL DE L'OBRA ACABADA. OPERACIONS DE CONTROL:
Els punts de control més destacables són els següents:
Inspecció visual de la unitat acabada.
- En el control es seguiran els criteris indicats en l'article 7.4 de la part I del CTE.
- Prova d'estanqueïtat de façana pel mètode de ruixament directe UNE-EN 13051.
CONTROL DE L'OBRA ACABADA. CRITERIS DE PRESA DE MOSTRES:
- Segons les indicacions de la DF.
CONTROL DE L'OBRA ACABADA. INTERPRETACIÓ DE RESULTATS I ACTUACIONS EN CAS D'INCOMPLIMENT:
Correcció per part del contractista de les irregularitats observades.

P6 TANCAMENTS I DIVISÒRIES

P65 TANCAMENTS I DIVISÒRIES DE GUIX LAMINAT

P653- ENVÀ DE PLAQUES DE GUIX LAMINAT

0.- ELEMENTS QUE CONTEMPLA EL PLEC

P653-8MP0,P653-8MP1.

1.- DEFINICIÓ I CONDICIONS DE LES PARTIDES D'OBRA EXECUTADES
Formació d'envans de plaques de guix laminat, amb perfileria de planxa d'acer galvanitzat amb muntants de diferents seccions i aplacat amb plaques de guix laminat fixades mecànicament.
L'execució de la unitat d'obra inclou les operacions següents:
- Replanteig dels perfils de l'entramat
- Col·locació i fixació dels perfils al parament
- Col·locació banda acústica
- Preparació de l'aïllament (retalls, etc.) i col·locació, en el seu cas
- Replanteig dels perfils
- Col·locació aplomat o anivellat i fixació dels perfils
- Col·locació d'aïllament tèrmic, si és el cas
- Preparació de les plaques (talls, forats, etc.)
- Replanteig de l'especejament en el parament
- Fixació de les plaques als perfils
- Segellat dels junts
- Retirada de l'obra de les restes d'embalatges, retalls, etc
CONDICIONS GENERALS:
El conjunt de l'aplacat ha de ser estable i indeformable a les accions previstes (vent, etc). Ha de formar una superfície plana i contínua que ha de quedar al nivell previst.
En el revestiment acabat no hi ha d'haver peces esquerdades, trencades ni defectes apreciables en les làmines de paper.
Si el sistema és fix, tots els junts, les arestes de cantonades i els racons han d'estar segellats degudament amb màstic per a junts.
L'especejament ha de complir les especificacions subjectives requerides per la DF. En qualsevol cas no quedaran tires de menys de 40cm.
Quan la placa no arribi a cobrir tota l'alçària, s'han de col·locar alternades, per tal d'evitar la continuïtat dels junts horitzontals.
Els junts han de coincidir sempre amb elements portants.
El conjunt ha de quedar aplomat i ben ancorat al suport.
Les plaques han d'estar alineades en la direcció vertical i en la direcció horitzontal.
El conjunt dels elements col·locats ha de ser estanc.
El conjunt acabat ha de tenir un color uniforme.
Ha de tenir un aspecte uniforme, aplomat i sense defectes.
En aplacats a dues cares, els junts verticals d'ambdós costats no han de coincidir en el mateix muntant.
Ajust entre les plaques: <= 2 mm
Distància entre cargols del mateix muntant: 25 cm
Distància dels cargols a les vores de les plaques: 15 mm
Toleràncies d'execució:
- Replanteig parcial: ± 2 mm
- Replanteig total: ± 2 mm
- Planor: ± 5 mm/2 m
- Aplomat: ± 5 mm/3 m
- Ajust entre plaques: ± 1 mm
- Distància dels cargols a les vores de les plaques: ± 5 mm
2.- CONDICIONS DEL PROCÉS D'EXECUCIÓ
Per a iniciar-ne l'execució cal que la coberta i el tancament de l'edifici s'hagin acabat, inclosa la fusteria dels buits d'obra que quedin en l'àmbit d'actuació.
Per a l'execució de les cantonades i acords de paraments, els perfils de terra i sostre s'han de tallar perpendicularment a la seva directriu per resoldre l'acord per testa, comptant però, amb els gruixos de les plaques que hagin de passar.
Queden expressament proscrites les trobades a biaix de cartabó en el muntatge de la perfileria.
La manipulació de les plaques (talls, forats per a instal·lacions, etc.) s'ha de fer abans de fixar-les al suport.
Els cargols han d'entrar perpendicularment al pla de la placa, i la penetració del cap ha de ser la correcta.
L'ordre d'execució de les feines ha de ser l'indicat en el primer apartat, on s'enumeren les operacions incloses a la unitat d'obra.
Després d'executar cadascuna de les operacions del muntatge de l'envà, i abans de fer una operació que oculti el resultat d'aquesta, s'ha de permetre a la DF doni la conformitat de les tasques realitzades.
3.- UNITAT I CRITERI D'AMIDAMENT
m2 de superfície amidada segons les especificacions de la DT.
Amb deducció de la superfície corresponent a obertures, d'acord amb els criteris següents:
- Obertures <= 2 m2: No es dedueixen
- Obertures > 2 m2 i <= 4 m2: Es dedueixen el 50%
- Obertures > 4 m2: Es dedueixen el 100%
Aquests criteris inclouen la col·locació dels elements que configuren l'obertura, com és ara bastiments, excepte en el cas de forats de més de 4,00 m2 en què aquesta col·locació es compta a part.
4.- NORMATIVA DE COMPLIMENT OBLIGATORI
No hi ha normativa de compliment obligatori.
5.- CONDICIONS DE CONTROL D'EXECUCIÓ I DE L'OBRA ACABADA
CONTROL D'EXECUCIÓ. OPERACIONS DE CONTROL:
Els punts de control més destacables són els següents:
- Inspecció visual del material abans de la seva col·locació, rebutjant les peces malmeses
- Replanteig inicial
- Inspecció visual del procediment d'execució, amb especial atenció a la col·locació de l'entramat metàl·lic.
- Comprovació de la geometria del parament vertical
CONTROL DE L'OBRA ACABADA. OPERACIONS DE CONTROL:
Els punts de control més destacables són els següents:
Es comprovarà que s'han adoptat les mesures necessàries per assegurar la compatibilitat entre els diferents productes, elements i sistemes constructius.
Inspecció visual de la unitat acabada.
- En el control es seguiran els criteris indicats en l'article 7.4 de la part I del CTE.
- Prova d'estanqueïtat de façana pel mètode de ruixament directe UNE-EN 13051.
CRITERIS DE PRESA DE MOSTRES:
Els controls s'han de realitzar segons les instruccions de la DF.
INTERPRETACIÓ DE RESULTATS I ACTUACIONS EN CAS D'INCOMPLIMENT:
Correcció per part del contractista de les irregularitats observades.
No es permetrà la continuació dels treballs fins que no estiguin solucionats els errors d'execució.

P6 TANCAMENTS I DIVISÒRIES

P66 DIVISÒRIES AMB MAMPARES

P662- MAMPARA DIVISÒRIA DE PLAQUES SINTÈTIQUES

0.- ELEMENTS QUE CONTEMPLA EL PLEC

P662-6YJK.

1.- DEFINICIÓ I CONDICIONS DE LES PARTIDES D'OBRA EXECUTADES
Mampares per a formació de cabines sanitàries amb taulers de resines fenòliques (HPL) muntades amb accessoris d'acer inoxidable.
S'han considerat les unitats d'obra següents:
- Mòdul frontal de cabina sanitària composat per una porta i un lateral fix
- Mampara fixa per a divisòria entre cabines sanitàries
La unitat d'obra comprèn les operacions següents:
- Replanteig

- Col·locació dels elements de suport
- Col·locació dels taulers
- Muntatge de les portes i els seus accessoris
- Acabament i neteja

CONDICIONS GENERALS:
El conjunt acabat ha de ser estable.
La superfície d'acabat dels panells ha de ser plana i uniforme, sense defectes en el seu revestiment.
Les fixacions dels perfils s'han de col·locar en els forats previstos.
Toleràncies d'execució:
- Replanteig: ± 20 mm
- Aplomat: ± 5 mm

2.- CONDICIONS DEL PROCÉS D'EXECUCIÓ
No hi han condicions específiques del procés d'execució.
3.- UNITAT I CRITERI D'AMIDAMENT
Unitat de quantitat realment col·locada a l'obra segons les especificacions de la DT, i aprovada per la DF.
4.- NORMATIVA DE COMPLIMENT OBLIGATORI
No hi ha normativa de compliment obligatori.

P6 TANCAMENTS I DIVISÒRIES

P6A REIXATS I TANQUES LLEUGERES

P6A1- PORTA PER A TANCAMENT DE MALLES METÀL·LIQUES

0.- ELEMENTS QUE CONTEMPLA EL PLEC

P6A1-D7EA,P6A1-D7EE.

1.- DEFINICIÓ I CONDICIONS DE LES PARTIDES D'OBRA EXECUTADES
Porta de planxa d'acer galvanitzat emmarcada en un bastiment de tub d'acer galvanitzat, col·locada sobre muntants de suport de tanca mòbil, amb tots els mecanismes per a un funcionament correcte d'obertura i tancament.
L'execució de la unitat d'obra inclou les operacions següents:
- Replanteig
- Muntatge de la porta
- Falcat provisional
- Neteja i protecció

CONDICIONS GENERALS:
Ha d'obrir i tancar correctament.
Ha de quedar ben aplomat i al nivell previst.
El conjunt no ha de tenir deformacions, cops, despreniments ni d'altres defectes superficials que perjudiquin el seu funcionament correcte.
El bastiment ha d'estar travat a l'obra per mitjà d'ancoratges galvanitzats.
Distància entre els ancoratges galvanitzats: <= 60 cm
Distància d'ancoratges galvanitzats als extrems: <= 30 cm
Toleràncies d'execució:
- Replanteig: ± 10 mm
- Nivell: ± 3 mm
- Aplomat: ± 3 mm

2.- CONDICIONS DEL PROCÉS D'EXECUCIÓ
No hi han condicions específiques del procés d'execució.
3.- UNITAT I CRITERI D'AMIDAMENT
Unitat mesurada segons les especificacions de la DT.
4.- NORMATIVA DE COMPLIMENT OBLIGATORI
No hi ha normativa de compliment obligatori.

P6 TANCAMENTS I DIVISÒRIES

P6A REIXATS I TANQUES LLEUGERES

P6AC- TANCAMENT DE MALLA D'ACER

0.- ELEMENTS QUE CONTEMPLA EL PLEC

P6AC-D7DZ.

1.- DEFINICIÓ I CONDICIONS DE LES PARTIDES D'OBRA EXECUTADES
Col·locació de tanca mòbil de 2 m d'alçària, de malla d'acer, fixada a peus prefabricats de formigó i amb el desmuntatge inclòs.
L'execució de la unitat d'obra inclou les operacions següents:
- Replanteig
- Col·locació dels peus prefabricats de formigó
- Col·locació dels bastidors que formen la tanca
- Desmuntatge del conjunt

CONDICIONS GENERALS:
La tanca ha de quedar ben fixada al suport. Ha d'estar aplomada i amb els angles i els nivells previstos.
Els muntants han de quedar verticals, independentment del pendent del terreny.
Toleràncies d'execució:
- Distància entre els suports: ± 5 mm
- Replanteig: ± 10 mm
- Nivell: ± 5 mm
- Aplomat: ± 5 mm

2.- CONDICIONS DEL PROCÉS D'EXECUCIÓ
Durant tot el procés constructiu, s'ha de garantir la protecció contra les empentes i els impactes i s'ha de mantenir l'aplomat amb l'ajuda d'elements auxiliars.
3.- UNITAT I CRITERI D'AMIDAMENT
m de llargària amidada segons les especificacions de la DT.
4.- NORMATIVA DE COMPLIMENT OBLIGATORI
No hi ha normativa de compliment obligatori.

P7 IMPERMEABILITZACIONS, AÏLLAMENTS I FORMACIÓ DE JUNTS

P71 MEMBRANES AMB LÀMINES BITUMINOSES NO PROTEGIDES

P712- MEMBRANA ADHERIDA EN CALENT, DE LÀMINES BITUMINOSES NO PROTEGIDES

0.- ELEMENTS QUE CONTEMPLA EL PLEC

P712-DXDL.

1.- DEFINICIÓ I CONDICIONS DE LES PARTIDES D'OBRA EXECUTADES
Impermeabilització de cobertes amb membranes impermeables de varies capes formades amb materials bituminosos, sense protecció o amb autoprotecció mineral o metàl·lica, els de la capa exterior o reparació de membranes existents amb làmines bituminoses.
S'han considerat els tipus de membranes següents:
Membranes no protegides col·locades adherides:
- PA-2: Dues làmines LBM-24 adherides entre elles i al suport amb oxiasfalt
- PA-3: Tres làmines LO-30-FV, adherides entre elles i al suport amb oxiasfalt i recobertes amb una capa d'oxiasfalt.

- PA-5: Dues capes de màstic modificat MM-IIB amb una làmina d'alumini de 50 micres, intercalada
- PA-6: Una làmina LBM-40 adherida al suport en calent
- PA-7: Dues làmines LO-40, adherides entre elles i al suport, en calent
- PA-8: Dues làmines LBM-30, adherides entre elles i al suport en calent
- PA-9: Una làmina LBM-48 adherida al suport en calent

Membranes no protegides col·locades no adherides sobre làmina separadora:
- PN-1: Una làmina LBM-40
- PN-3: Una làmina LAM-3
- PN-6: Dues làmines LO-40, adherides entre elles en calent
- PN-7: Dues làmines LBM-30, adherides entre elles en calent
- PN-8: Una làmina LBM-48

L'execució de la unitat d'obra inclou les operacions següents:
Membranes adherides, no adherides:
- Neteja i preparació del suport
- Aplicació de la imprimació, en el seu cas
- Execució de la membrana per varies capes
- Resolució dels elements singulars (angles, junts, acords, etc.)
- Repàs dels junts

CONDICIONS GENERALS:
El conjunt de la membrana ha de cobrir tota la superfície per impermeabilitzar.
La membrana col·locada ha d'estar formada, en tota la seva extensió, per les capes superposades previstes.
Ha de tenir un aspecte superficial pla i regular.
Ha de ser estanca.
MEMBRANA FORMADA PER LÀMINES, ARMADURES BITUMINOSES O FULLS D'ALUMINI:
Totes les capes que formen la membrana han de quedar adherides entre elles.
La membrana col·locada adherida, ha de quedar adherida al suport en tota la superfície.
Els acords de la membrana amb els paraments verticals han de ser aixamfranats o corbats.
Les làmines han de cavalcar entre elles i protegir el sentit del recorregut de l'aigua.
En les membranes formades per una sola làmina, aquests cavalcaments no han de coincidir amb els aiguafons ni amb els junts de dilatació de la capa de pendents.
Els cavalcaments han d'anar soldats en tota la seva llargària.
Les diferents làmines superposades han d'estar col·locades a trencajunt.
No hi ha d'haver bosses d'aire entremig de les làmines.
Angles (acord aixamfranat):
- Base : >= 5 cm
- Alçària : >= 5 cm

Radi (acord de mitjacanya): >= 5 cm
Dotació per capa:

	Denominació material	Dotació per capa (kg/m2)
Component membrana	LBM-24	>= 2,2
	LO-30, LO-30/M	>= 2,7
	LO-40,	>= 3,6
	LBM-30, LBM-30/M	>= 2,8
	LBM-40, LBM-40/G	>= 3,8
	LBM-48	>= 4,5
	LBM-50/G	>= 4,8
	LAM-3	>= 4,2
	Full alumini 50 micres	>= 0,124
	Full alumini 80 micres	>= 0,2
Material adhesió	Oxiasfalt OA Màstic modificat MM-II B	>= 1,5 Valor mínim segons capa i/o membrana
Imprimació prèvia	Emulsió bituminosa ED	>= 0,3

Desplaçament de les làmines superposades:
- 2 làmines: >= 1/2 de l'amplària de la làmina
- 3 làmines: >= 1/3 de l'amplària de la làmina
- 4 làmines: >= 1/4 de l'amplària de la làmina

Toleràncies d'execució:
- Nivells: ± 15 mm

MEMBRANA FORMADA PER LÀMINES O ARMADURES BITUMINOSES:
La membrana ha de cavalcar sobre els paraments verticals 20 cm com a mínim i ha de quedar ben adherida en aquesta prolongació. Prèviament s'ha de donar una mà d'imprimació a la paret.
Els junts de dilatació de la capa de pendents han de portar un material de reblert elàstic, compressible i compatible químicament amb els components de la impermeabilització. La làmina ha de ser contínua sobre el junt.
Els acords amb els paraments verticals, boneres i altres elements que traspassin la membrana, han d'anar reforçats segons les especificacions fixades al seu plec de condicions.
Cavalcament membranes de vàries làmines: >= 8 cm
Cavalcaments membranes d'una làmina:
- Pendents = 0 o làmines autoprotegides: >= 12 cm
- Pendents > 0 o làmines sense protecció:
- Longitudinals: >= 8 cm
- Transversals: >= 10 cm

Toleràncies d'execució:
- Cavalcaments: ± 20 mm

2.- CONDICIONS DEL PROCÉS D'EXECUCIÓ
CONDICIONS GENERALS:
Els treballs s'han de realitzar a una temperatura ambient que oscil·li entre els -5°C per membranes amb làmines tipus LBM o els 5°C per a la resta, i els 35°C.
S'han d'aturar els treballs quan nevi o hi hagi neu o gel sobre la coberta, quan plogui o la coberta estigui mullada o quan la velocitat del vent sigui superior a 60 km/h.
La superfície del suport ha de ser uniforme, ha d'estar neta i no ha de tenir cossos estranys.
Si el suport és de formigó o de morter de ciment, cal que la superfície estigui ben endurida i seca.
No ha de tenir buits ni ressalts de més d'un 20% del gruix de la impermeabilització.
Característiques del suport:
- Pendent:
- PA-2, PA-3, PA-5: 1-10%
- PA-6, PA-7: 1-15%
- PA-8 PA-9: 0-15%
- PN-1 PN-3, PN-6: 1-5%
- PN-7 PN-8: 0-5%
- GA-1,GA-2,GA-5,GA-6: >= 1%
- MA-2: >= 10%
- MA-3: >= 5%
- MA-4: 5-15%
- GF-1: >= 20%
- GF-2: >= 15%
- Planor: ± 5 mm/2 m
- Rugositats: <= 1 mm
- Resistència a la compressió: >= 200 kPa
- Humitat: <= 5%

En general, no s'han d'utilitzar en la mateixa membrana els materials següents:
- Materials a base de betums asfàltics i màstics de quitrà modificat
- Oxiasfalt amb làmines de betum plastòmer (APP), que no siguin específicament compatibles
- Làmines o màstics de betum asfàltic i làmines o elements de PVC, que no siguin específicament compatibles

Incompatibilitats entre la membrana i el suport:
- Les làmines o màstics de quitrà no han d'estar en contacte amb aïllaments d'escumes plàstiques de poliestirè ni amb acabats a base de betum asfàltic
- Cal comprovar la compatibilitat específica entre un aïllament a base d'escumes plàstiques i la membrana

El suport format a base de plaques d'aïllament tèrmic, ha de tenir una cohesió i estabilitat tals que sigui capaç de proporcionar la solidesa necessària en front de les sol·licitacions mecàniques i tèrmiques exteriors. En el cas de membranes adherides, ha de permetre l'adhesió de la membrana sobre les plaques, pel que és necessari que les membranes i plaques siguin compatibles entre elles.
Abans de col·locar la membrana han d'estar preparats tots els punts singulars de la coberta (xamfrans, junts, acords amb paraments, etc.).
El procés d'elaboració de la membrana no ha de modificar les característiques dels seus components.
Les làmines col·locades s'han de protegir del pas de persones, equips o materials, les no protegides s'han de protegir, també, del sol.
MEMBRANA FORMADA PER LÀMINES O ARMADURES BITUMINOSES:
Execució dels cavalcaments en membranes formades per una làmina:
- LBM: Per pressió un cop estovat el betum de la làmina, en aplicar calor
- LAM -3: Amb adhesiu

Les làmines adherides en calent, s'han d'adherir entre elles i al suport, en el seu cas, per pressió, un cop estovat el betum pròpi en aplicar calor.
MEMBRANA ADHERIDA:
Abans d'executar la membrana, el suport s'ha de tractar amb una mà d'imprimació.

No es necessària la imprimació prèvia quan la primera capa de la impermeabilització es realitza in situ amb màstic modificat de base quitrà o en el cas d'un suport format per plaques d'aïllament tèrmic recobertes d'oxiasfalt.
La imprimació s'ha d'aplicar a totes les zones en què la membrana hagi d'anar adherida, inclosos els acabaments i acords amb punts singulars.
Els treballs no s'han de continuar abans que s'assequi la imprimació.
3.- UNITAT I CRITERI D'AMIDAMENT
m2 de superfície amidada segons les especificacions de la DT.
Amb deducció de la superfície corresponent a obertures, d'acord amb els criteris següents:
- Obertures <= 1 m2: No es dedueixen
- Obertures > 1 m2: Es dedueix el 100%
En aquest criteri de deducció de forats s'inclou l'acabament específic dels acords amb els paraments o elements verticals que conformen el forat, utilitzant, si cal, materials diferents d'aquells que normalment conformen la unitat
Aquest criteri inclou les pèrdues de material corresponents a retalls i cavalcaments.
4.- NORMATIVA DE COMPLIMENT OBLIGATORI
NORMATIVA GENERAL:
* UNE 104402:1996 Sistemas para la impermeabilización de cubiertas con materiales bituminosos y bituminosos modificados.
UNE 104400-3:1999 Instrucciones para la puesta en obra de sistemas de impermeabilización con membranas asfálticas para la impermeabilización y rehabilitación de cubiertas. Control, utilización y mantenimiento.
5.- CONDICIONS DE CONTROL D'EXECUCIÓ I DE L'OBRA ACABADA
CONTROL D'EXECUCIÓ. OPERACIONS DE CONTROL:
Els punts de control més destacables són els següents:
- Control d'execució de cada unitat d'obra verificant el replanteig
Es comprovarà que s'han adoptat les mesures necessàries per assegurar la compatibilitat entre els diferents productes, elements i sistemes constructius.
- Inspecció visual del material abans de la seva col·locació, rebutjant les peces malmeses
- Neteja i repàs del suport.
- Aplicació de l'emprimació, en el seu cas
- Control del procediment d'execució, amb especial atenció als cavalcaments entre peces i a l'execució dels elements singulars, tals com les vores, encontres, desguassos i junts.
CONTROL DE L'OBRA ACABADA. OPERACIONS DE CONTROL:
Els punts de control més destacables són els següents:
Inspecció visual de la unitat acabada.
- Proves d'estanquitat a criteri de DF.
CRITERIS DE PRESA DE MOSTRES:
Els controls s'han de realitzar segons les instruccions de la DF.
CONTROL D'EXECUCIÓ. INTERPRETACIÓ DE RESULTATS I ACTUACIONS EN CAS D'INCOMPLIMENT:
Correcció per part del contractista de les irregularitats observades.
No s'ha de permetre la continuació dels treballs fins que no estiguin solucionats els defectes d'execució.
CONTROL DE L'OBRA ACABADA. INTERPRETACIÓ DE RESULTATS I ACTUACIONS EN CAS D'INCOMPLIMENT:
Correcció per part del contractista de les irregularitats observades.

P7 IMPERMEABILITZACIONS, AÏLLAMENTS I FORMACIÓ DE JUNTS

P72 MEMBRANES AMB LÀMINES BITUMINOSES AMB AUTOPROTECCIÓ MINERAL

P721- MEMBRANA ADHERIDA DE LÀMINES BITUMINOSES AMB AUTOPROTECCIÓ MINERAL

0.- ELEMENTS QUE CONTEMPLA EL PLEC

P721-5QJM.

1.- DEFINICIÓ I CONDICIONS DE LES PARTIDES D'OBRA EXECUTADES
Impermeabilització de cobertes amb membranes impermeables de varies capes formades amb materials bituminosos, sense protecció o amb autoprotecció mineral o metàl·lica, els de la capa exterior o reparació de membranes existents amb làmines bituminoses.
S'han considerat els tipus de membranes següents:
Membranes amb autoprotecció mineral, col·locades adherides:
- GA-1: Una làmina LBM-50/G, adherida al suport en calent
- GA-2: Una làmina LBM-40/G, sobre làmina LO-40, adherides entre elles i al suport en calent
- GA-5: Una làmina LBM-40/G, sobre làmina LBM-24, adherides entre elles i al suport amb oxiasfalt
- GA-6: Una làmina LBM-40/G, sobre làmina LBM-30, adherides entre elles i al suport en calent
L'execució de la unitat d'obra inclou les operacions següents:
Membranes adherides, no adherides:
- Neteja i preparació del suport
- Aplicació de la imprimació, en el seu cas
- Execució de la membrana per varies capes
- Resolució dels elements singulars (angles, junts, acords, etc.)
- Repàs dels junts
CONDICIONS GENERALS:
El conjunt de la membrana ha de cobrir tota la superfície per impermeabilitzar.
La membrana col·locada ha d'estar formada, en tota la seva extensió, per les capes superposades previstes.
En la membrana formada per làmines amb autoprotecció, aquestes han de quedar col·locades en la capa exterior.
Ha de tenir un aspecte superficial pla i regular.
Ha de ser estanca.
MEMBRANA FORMADA PER LÀMINES, ARMADURES BITUMINOSES O FULLS D'ALUMINI:
Totes les capes que formen la membrana han de quedar adherides entre elles.
La membrana col·locada adherida, ha de quedar adherida al suport en tota la superfície.
Els acords de la membrana amb els paraments verticals han de ser aixamfranats o corbats.
Les làmines han de cavalcar entre elles i protegir el sentit del recorregut de l'aigua.
En les membranes formades per una sola làmina, aquests cavalcaments no han de coincidir amb els aiguafons ni amb els junts de dilatació de la capa de pendents.
Els cavalcaments han d'anar soldats en tota la seva llargària.
En les membranes formades per làmines adherides amb oxiasfalt, les capes d'oxiasfalt han de ser continues.
Les diferents làmines superposades han d'estar col·locades a trencajunt.
No hi ha d'haver bosses d'aire entremig de les làmines.
Angles (acord aixamfranat):
- Base : >= 5 cm
- Alçària : >= 5 cm
Radi (acord de mitjacanya): >= 5 cm
Dotació per capa:

	Denominació material	Dotació per capa (kg/m2)
Component membrana	LBM-24	>= 2,2
	LO-30, LO-30/M	>= 2,7
	LO-40,	>= 3,6
	LBM-30, LBM-30/M	>= 2,8
	LBM-40, LBM-40/G	>= 3,8
	LBM-48	>= 4,5
	LBM-50/G	>= 4,8
	LAM-3	>= 4,2
	Full alumini 50 micres	>= 0,124
	Full alumini 80 micres	>= 0,2
Material adhesió	Oxiasfalt OA Màstic modificat MM-II B	>= 1,5 Valor mínim segons capa i/o membrana
Imprimació prèvia	Emulsió bituminosa ED	>= 0,3

Desplaçament de les làmines superposades:
- 2 làmines: >= 1/2 de l'amplària de la làmina
- 3 làmines: >= 1/3 de l'amplària de la làmina
- 4 làmines: >= 1/4 de l'amplària de la làmina
Toleràncies d'execució:
- Nivells: ± 15 mm
MEMBRANA FORMADA PER LÀMINES O ARMADURES BITUMINOSES:

La membrana ha de cavalcar sobre els paraments verticals 20 cm com a mínim i ha de quedar ben adherida en aquesta prolongació. Prèviament s'ha de donar una mà d'imprimació a la paret.
Els junts de dilatació de la capa de pendents han de portar un material de reblert elàstic, compressible i compatible químicament amb els components de la impermeabilització. La làmina ha de ser contínua sobre el junt.
Els acords amb els paraments verticals, boneres i altres elements que traspassin la membrana, han d'anar reforçats segons les especificacions fixades al seu plec de condicions.
Cavalcament membranes de vàries làmines: >= 8 cm
Cavalcaments membranes d'una làmina:
- Pendents = 0 o làmines autoprotegides: >= 12 cm
- Pendents > 0 o làmines sense protecció:
- Longitudinals: >= 8 cm
- Transversals: >= 10 cm
Toleràncies d'execució:
- Cavalcaments: ± 20 mm
2.- CONDICIONS DEL PROCÉS D'EXECUCIÓ
CONDICIONS GENERALS:
Els treballs s'han de realitzar a una temperatura ambient que oscil·li entre els -5°C per membranes amb làmines tipus LBM o els 5°C per a la resta, i els 35°C.
S'han d'aturar els treballs quan nevi o hi hagi neu o gel sobre la coberta, quan plogui o la coberta estigui mullada o quan la velocitat del vent sigui superior a 60 km/h.
La superfície del suport ha de ser uniforme, ha d'estar neta i no ha de tenir cossos estranys.
Si el suport és de formigó o de morter de ciment, cal que la superfície estigui ben endurida i seca.
No ha de tenir buits ni ressalts de més d'un 20% del gruix de la impermeabilització.
Característiques del suport:
- Pendent:
- PA-2, PA-3, PA-5: 1-10%
- PA-6, PA-7: 1-15%
- PA-8 PA-9: 0-15%
- PN-1 PN-3, PN-6: 1-5%
- PN-7 PN-8: 0-5%
- GA-1,GA-2,GA-5,GA-6: >= 1%
- MA-2: >= 10%
- MA-3: >= 5%
- MA-4: 5-15%
- GF-1: >= 20%
- GF-2: >= 15%
- Planor: ± 5 mm/2 m
- Rugositats: <= 1 mm
- Resistència a la compressió: >= 200 kPa
- Humitat: <= 5%
En general, no s'han d'utilitzar en la mateixa membrana els materials següents:
- Materials a base de betums asfàltics i màstics de quitrà modificat
- Oxiasfalt amb làmines de betum plastòmer (APP), que no siguin específicament compatibles
- Làmines o màstics de betum asfàltic i làmines o elements de PVC, que no siguin específicament compatibles
Incompatibilitats entre la membrana i el suport:
- Les làmines o màstics de quitrà no han d'estar en contacte amb aïllaments d'escumes plàstiques de poliestirè ni amb acabats a base de betum asfàltic
- Cal comprovar la compatibilitat específica entre un aïllament a base d'escumes plàstiques i la membrana
El suport format a base de plaques d'aïllament tèrmic, ha de tenir una cohesió i estabilitat tals que sigui capaç de proporcionar la solidesa necessària en front de les sol·licitacions mecàniques i tèrmiques exteriors. En el cas de membranes adherides, ha de permetre l'adhesió de la membrana sobre les plaques, pel que és necessari que les membranes i plaques siguin compatibles entre elles.
Abans de col·locar la membrana han d'estar preparats tots els punts singulars de la coberta (xamfrans, junts, acords amb paraments, etc.).
El procés d'elaboració de la membrana no ha de modificar les característiques dels seus components.
Les làmines col·locades s'han de protegir del pas de persones, equips o materials, les no protegides s'han de protegir, també, del sol.
MEMBRANA FORMADA PER LÀMINES O ARMADURES BITUMINOSES:
Execució dels cavalcaments en membranes formades per una làmina:
- LBM: Per pressió un cop estovat el betum de la làmina, en aplicar calor
- LAM -3: Amb adhesiu
Les làmines adherides en calent, s'han d'adherir entre elles i al suport, en el seu cas, per pressió, un cop estovat el betum pròpi en aplicar calor.
MEMBRANA ADHERIDA:
Abans d'executar la membrana, el suport s'ha de tractar amb una mà d'imprimació.
No es necessària la imprimació prèvia quan la primera capa de la impermeabilització es realitza in situ amb màstic modificat de base quitrà o en el cas d'un suport format per plaques d'aïllament tèrmic recobertes d'oxiasfalt.
La imprimació s'ha d'aplicar a totes les zones en què la membrana hagi d'anar adherida, inclosos els acabaments i acords amb punts singulars.
Els treballs no s'han de continuar abans que s'assequi la imprimació.
LÀMINES ADHERIDES AMB OXIASFALT:
Les làmines s'han d'adherir entre elles i al suport, en el seu cas, amb oxiasfalt en calent. S'han de desenrotllar a sobre d'aquest abans que no es refredi.
La làmina autoprotegida es pot estendre sobre l'oxiasfalt fred. En aquest cas cal aplicar escalfor a mida que es desenrotlla.
L'oxiasfalt s'ha d'estendre a una temperatura entre 160°C i 200°C. No s'han de superar mai els 260°C en caldera.
3.- UNITAT I CRITERI D'AMIDAMENT
m2 de superfície amidada segons les especificacions de la DT.
Amb deducció de la superfície corresponent a obertures, d'acord amb els criteris següents:
- Obertures <= 1 m2: No es dedueixen
- Obertures > 1 m2: Es dedueix el 100%
En aquest criteri de deducció de forats s'inclou l'acabament específic dels acords amb els paraments o elements verticals que conformen el forat, utilitzant, si cal, materials diferents d'aquells que normalment conformen la unitat
Aquest criteri inclou les pèrdues de material corresponents a retalls i cavalcaments.
4.- NORMATIVA DE COMPLIMENT OBLIGATORI
NORMATIVA GENERAL:
* UNE 104402:1996 Sistemas para la impermeabilización de cubiertas con materiales bituminosos y bituminosos modificados.
UNE 104400-3:1999 Instrucciones para la puesta en obra de sistemas de impermeabilización con membranas asfálticas para la impermeabilización y rehabilitación de cubiertas. Control, utilización y mantenimiento.
5.- CONDICIONS DE CONTROL D'EXECUCIÓ I DE L'OBRA ACABADA
CONTROL D'EXECUCIÓ. OPERACIONS DE CONTROL:
Els punts de control més destacables són els següents:
- Control d'execució de cada unitat d'obra verificant el replanteig
Es comprovarà que s'han adoptat les mesures necessàries per assegurar la compatibilitat entre els diferents productes, elements i sistemes constructius.
- Inspecció visual del material abans de la seva col·locació, rebutjant les peces malmeses
- Neteja i repàs del suport.
- Control del procediment d'execució, amb especial atenció als cavalcaments entre peces i a l'execució dels elements singulars, tals com les vores, encontres, desguassos i junts.
CONTROL DE L'OBRA ACABADA. OPERACIONS DE CONTROL:
Els punts de control més destacables són els següents:
Inspecció visual de la unitat acabada.
- Proves d'estanquitat a criteri de DF.
CRITERIS DE PRESA DE MOSTRES:
Els controls s'han de realitzar segons les instruccions de la DF.
CONTROL D'EXECUCIÓ. INTERPRETACIÓ DE RESULTATS I ACTUACIONS EN CAS D'INCOMPLIMENT:
Correcció per part del contractista de les irregularitats observades.
No s'ha de permetre la continuació dels treballs fins que no estiguin solucionats els defectes d'execució.
CONTROL DE L'OBRA ACABADA. INTERPRETACIÓ DE RESULTATS I ACTUACIONS EN CAS D'INCOMPLIMENT:
Correcció per part del contractista de les irregularitats observades.

P7 IMPERMEABILITZACIONS, AÏLLAMENTS I FORMACIÓ DE JUNTS

P74 MEMBRANES AMB LÀMINES DE PVC NO PROTEGIDES

P741- MEMBRANA DE LÀMINES DE PVC NO RESISTENTS A LA INTEMPÈRIE

1.- DEFINICIÓ I CONDICIONS DE LES PARTIDES D'OBRA EXECUTADES
Execució de la impermeabilització amb membranes impermeables de làmines de policlorur de vinil sense armadura o amb armadura de malla de fibra de vidre o polièster.
S'han considerat els tipus de làmines següents:

- Làmina no resistent a l'intempèrie
S'han considerat els tipus de col·locació següents:
- Adherides a la base amb adhesiu
- Sense adherir
- Col·locada amb fixacions mecàniques
L'execució de la unitat d'obra inclou les operacions següents:
Membrana adherida:
- Neteja i preparació del suport
- Aplicació de l'adhesiu
- Col·locació de la làmina
- Resolució dels elements singulars (angles, junts, acords, etc.)
Membrana no adherida:
- Neteja i preparació del suport
- Col·locació de l'element separador
- Col·locació de la làmina
- Resolució dels elements singulars (angles, junts, acords, etc.)
Membrana fixada mecànicament:
- Neteja i preparació del suport
- Col·locació de la làmina
- Resolució dels elements singulars (angles, junts, acords, etc.)
CONDICIONS GENERALS:
El conjunt de la membrana ha de cobrir tota la superfície per impermeabilitzar.
Ha de tenir un aspecte superficial pla i regular, amb un mínim d'imperfeccions (bonys, arrugues, etc.).
Ha de ser estanca.
La membrana col·locada adherida, ha de quedar adherida al suport en tota la superfície.
En la membrana adherida, s'admeten soldadures per fusió en fred o per aplicació d'escalfor.
La membrana col·locada no adherida, no ha de quedar adherida al suport, excepte en el perímetre i al voltant de tots els elements que la traspassin. Cal assegurar-se que la membrana que no porta armadura, no es separarà, per efecte de la retracció, dels paraments verticals del perímetre.
Els acords de la membrana amb els paraments verticals han de ser aixamfranats o corbats.
Els cavalcaments han d'anar soldats en tota la seva llargària.
Toleràncies d'execució:
- Cavalcaments: ± 10 mm
IMPERMEABILITZACIÓ DE COBERTES:
Les làmines han de cavalcar entre elles i protegir el sentit del recorregut de l'aigua.
En les membranes formades per una sola làmina, aquests cavalcaments no han de coincidir amb els aiguafons ni amb els junts de dilatació de la capa de pendents.
La membrana ha de cavalcar sobre els paraments verticals 20 cm com a mínim, ha de quedar ben adherida en aquesta prolongació i encastada dins d'una regata que s'ha de tapar amb morter de pòrtland. En el cas que no es pugui fer regata, la membrana ha de quedar soldada a un connector amb acabat termoplàstic, fixat mecànicament.
Els junts de dilatació de la capa de pendents han de portar encastat un cordó cel·lular de polietilè tou. La làmina ha de ser contínua sobre el junt.
La làmina ha de cavalcar un mínim de 5 cm dintre dels elements de desguàs. En aquests punts ha d'anar soldada o fixada a pressió.
Angles (acord aixamfranat):
- Base : >= 5 cm
- Alçària : >= 5 cm
Radi (acord de mitjacanya): >= 5 cm
Cavalcaments: >= 5 cm
Toleràncies d'execució:
- Nivells: ± 15 mm
2.- CONDICIONS DEL PROCÉS D'EXECUCIÓ
CONDICIONS GENERALS:
Els treballs s'han de realitzar a una temperatura ambient que oscil·li entre 5°C i 35°C.
Els cavalcaments s'han de fer amb les làmines totalment seques i netes. No s'han d'unir més de 3 làmines en el mateix punt.
El procés d'elaboració de la membrana no ha de modificar les característiques dels seus components.
Les làmines col·locades s'han de protegir del pas de persones, equips o materials, les no protegides s'han de protegir, també, del sol.
IMPERMEABILITZACIÓ DE COBERTES:
Característiques del suport:
- Pendent: >= 2%
- Planor: ± 5 mm/2 m
- Rugositats: <= 1/3 del gruix de la làmina
- Resistència a la compressió: >= 200 kPa
- Humitat: <= 5%
Les làmines no han de quedar en contacte directe amb poliestirè expandit, si es preveu que poden assolir temperatures > 30°C.
MEMBRANA COL·LOCADA AMB ADHESIU:
Les làmines s'han d'unir entre elles i al suport amb l'adhesiu aplicat a les dues cares dels elements per unir i per pressió. No han de quedar bosses d'aire.
L'adhesiu ha de ser sec al tacte quan es col·loqui la làmina.
MEMBRANA NO ADHERIDA O FIXADA MECÀNICAMENT:
Les làmines s'han d'unir entre elles per:
- Soldadura química: amb un agent de soldadura per fusió en fred
- Soldadura en calent: fusió del material en aplicar calor i per pressió
- Adhesiu: aplicat a les dues cares dels elements a unir i per pressió. No han de quedar bosses d'aire
3.- UNITAT I CRITERI D'AMIDAMENT
m2 de superfície amidada segons les especificacions de la DT.
Amb deducció de la superfície corresponent a obertures, d'acord amb els criteris següents:
- Obertures <= 1 m2: No es dedueixen
- Obertures > 1 m2: Es dedueix el 100%
En aquest criteri de deducció de forats s'inclou l'acabament específic dels acords amb els paraments o elements verticals que conformen el forat, utilitzant, si cal, materials diferents d'aquells que normalment conformen la unitat
4.- NORMATIVA DE COMPLIMENT OBLIGATORI
UNE 104416:1992 Plásticos. Sistemas de impermeabilización de cubiertas con membranas impermeabilizantes formadas con láminas de poli (cloruro de vinilo) plastificado.
5.- CONDICIONS DE CONTROL D'EXECUCIÓ I DE L'OBRA ACABADA
CONTROL D'EXECUCIÓ. OPERACIONS DE CONTROL:
Els punts de control més destacables són els següents:
- Inspecció visual del material abans de la seva col·locació, rebutjant les peces malmeses
- Neteja i repàs del suport.
- Control del procediment d'execució, amb especial atenció als cavalcaments entre peces i a l'execució dels elements singulars, tals com les vores, encontres, desguassos i junts.
CONTROL DE L'OBRA ACABADA. OPERACIONS DE CONTROL:
Els punts de control més destacables són els següents:
Inspecció visual de la unitat acabada.
- Proves d'estanquitat segons UNE 104400
CRITERIS DE PRESA DE MOSTRES:
Els controls s'han de realitzar segons les instruccions de la DF.
CONTROL D'EXECUCIÓ. INTERPRETACIÓ DE RESULTATS I ACTUACIONS EN CAS D'INCOMPLIMENT:
Correcció per part del contractista de les irregularitats observades.
No s'ha de permetre la continuació dels treballs fins que no estiguin solucionats els defectes d'execució.
CONTROL DE L'OBRA ACABADA. INTERPRETACIÓ DE RESULTATS I ACTUACIONS EN CAS D'INCOMPLIMENT:
Correcció per part del contractista de les irregularitats observades.

P7 IMPERMEABILITZACIONS, AÏLLAMENTS I FORMACIÓ DE JUNTS

P7A BARRERES DE VAPOR, ANTICAPIL·LARITAT I D'ESTANQUITAT

P7A3- BARRERA DE VAPOR/ESTANQUEÏTAT AMB LÀMINA DE POLIETILÈ

0.- ELEMENTS QUE CONTEMPLA EL PLEC

P7A3-5QH8,P7A3-5QH5.

1.- DEFINICIÓ I CONDICIONS DE LES PARTIDES D'OBRA EXECUTADES
Formació d'una barrera de vapor/estaquitat amb pel·lícula o làmines col·locades adherides o no sobre el suport.
S'han considerat els materials següents:
- Làmina de polietilè
S'han considerat les formes de col·locació següents:
- Làmina bituminosa, full d'alumini o làmina de polietilè, col·locades sense adherir
L'execució de la unitat d'obra inclou les operacions següents:
Barrera amb full d'alumini o làmina de polietilè, col·locades sense adherir:

- Neteja i preparació del suport
- Col·locació de la làmina
CONDICIONS GENERALS:
Ha de cobrir tota la superfície per impermeabilitzar sense discontinuïtats.
La barrera ha d'aconseguir, on s'apliqui, la discontinuïtat entre la part inferior i la superior.
BARRERA AMB LÀMINES:
Les làmines han de cavalcar entre elles.
Cavalcaments:
- Làmines bituminoses: >= 8 cm
- Fulls d'alumini o làmines de polietilè: >= 10 cm
- Feltre: >= 5 cm
LÀMINA COL·LOCADA NO ADHERIDA:
No ha de quedar adherida al suport en cap punt.
2.- CONDICIONS DEL PROCÉS D'EXECUCIÓ
BARRERA AMB LÀMINES:
El suport ha de ser net, sense irregularitats que puguin perforar la làmina.
El procés d'elaboració de la barrera no ha de modificar les característiques dels seus components.
Les làmines col·locades s'han de protegir del pas de persones, equips o materials.
3.- UNITAT I CRITERI D'AMIDAMENT
m2 de superfície amidada segons les especificacions de la DT.
Amb deducció de la superfície corresponent a obertures, d'acord amb els criteris següents:
- Obertures <= 1 m2: No es dedueixen
- Obertures > 1 m2: Es dedueix el 100%
BARRERA AMB LÀMINES:
Aquests criteris inclouen les pèrdues de material corresponents a retalls i cavalcaments.
4.- NORMATIVA DE COMPLIMENT OBLIGATORI
No hi ha normativa de compliment obligatori.
5.- CONDICIONS DE CONTROL D'EXECUCIÓ I DE L'OBRA ACABADA
CONTROL D'EXECUCIÓ. OPERACIONS DE CONTROL EN BARRERES BITUMINOSES O DE POLIETILÈ:
Els punts de control més destacables són els següents:
- Control d'execució de cada unitat d'obra verificant el replanteig
Es comprovarà que s'han adoptat les mesures necessàries per assegurar la compatibilitat entre els diferents productes, elements i sistemes constructius.
- Inspecció visual del material abans de la seva col·locació, rebutjant les peces malmeses
- Neteja i repàs del suport.
- Aplicació de l'emprimació, en el seu cas
- Control del procediment d'execució, amb especial atenció als cavalcaments entre peces i a l'execució dels elements singulars, tals com les vores, encontres, desguassos i junts.
CONTROL D'EXECUCIÓ. CRITERIS DE PRESA DE MOSTRES EN BARRERES BITUMINOSES O DE POLIETILÈ:
Els controls s'han de realitzar segons les instruccions de la DF.
CONTROL D'EXECUCIÓ. INTERPRETACIÓ DE RESULTATS I ACTUACIONS EN CAS D'INCOMPLIMENT EN BARRERES BITUMINOSES O DE POLIETILÈ:
Correcció per part del contractista de les irregularitats observades.
No s'ha de permetre la continuació dels treballs fins que no estiguin solucionats els defectes d'execució.
CONTROL DE L'OBRA ACABADA. OPERACIONS DE CONTROL EN BARRERES BITUMINOSES O DE POLIETILÈ:
Els punts de control més destacables són els següents:
Inspecció visual de la unitat acabada.
- Proves d'estanquitat a criteri de DF.
CONTROL DE L'OBRA ACABADA. CRITERIS DE PRESA DE MOSTRES EN BARRERES BITUMINOSES O DE POLIETILÈ:
Els controls s'han de realitzar segons les instruccions de la DF.
CONTROL DE L'OBRA ACABADA. INTERPRETACIÓ DELS RESULTATS I ACTUACIONS EN CAS D'INCOMPLIMENT EN BARRERES BITUMINOSES O DE POLIETILÈ:
Correcció per part del contractista de les irregularitats observades.

P7 IMPERMEABILITZACIONS, AÏLLAMENTS I FORMACIÓ DE JUNTS

P7B GEOTÈXTILS I LÀMINES SEPARADORES

P7B1- GEOTÈXTIL, COL·LOCAT

0.- ELEMENTS QUE CONTEMPLA EL PLEC

P7B1-6Q6X.

1.- DEFINICIÓ I CONDICIONS DE LES PARTIDES D'OBRA EXECUTADES
Làmina separadora col·locada no adherida.
S'han considerat els materials següents:
- Feltre amb un 70% de fibres de polipropilè i un 30% de fibres de polietilè, sense teixir, termosoldat
- Feltre de polipropilè format per filaments sintètics no teixits lligats mecànicament
- Feltre de polièster termoestable fet amb fibres de polièster sense teixir, consolidat mecànicament mitjançant punxonament
- Feltre teixit de fibres de polipropilè
- Fibra de vidre amb insercions de fils de reforç longitudinals
L'execució de la unitat d'obra inclou les operacions següents:
- Neteja i preparació del suport
- Col·locació de la làmina
CONDICIONS GENERALS:
Ha de tenir un aspecte superficial pla i regular.
Ha de garantir la no adherència entre els components del sistema entre els que s'intercala.
Les característiques del material sobre el que s'estén la lamina haurà de coincidir amb el previst a Projecte, en el estudi i càlcul del geotèxtil.
Ha de ser imputrescible i compatible amb els materials amb què hagi d'estar en contacte.
Les làmines han de cavalcar entre elles.
No ha de quedar adherida al suport en cap punt.
Cavalcaments:
- Làmines geotèxtils en tracció mecànica: >= 30 cm
- Làmines separadores de polipropilè: >= 5 cm
- Làmines separadores de polietilè: >= 5 cm
2.- CONDICIONS DEL PROCÉS D'EXECUCIÓ
El suport ha de ser net, sense irregularitats que puguin perforar la làmina.
Les làmines col·locades s'han de protegir del pas de persones, equips o materials.
Els geotèxtils en tracció mecànica que no s'hagin sotmès a l'assaig de resistència a la intempèrie s'han de cobrir abans de 24 h des de la seva col·locació.
3.- UNITAT I CRITERI D'AMIDAMENT
m2 de superfície amidada segons les especificacions de la DT.
Amb deducció de la superfície corresponent a obertures, d'acord amb els criteris següents:
- Obertures <= 1 m2: No es dedueixen
- Obertures > 1 m2: Es dedueix el 100%
Aquests criteris inclouen les pèrdues de material corresponents a retalls i cavalcaments.
4.- NORMATIVA DE COMPLIMENT OBLIGATORI
No hi ha normativa de compliment obligatori.
5.- CONDICIONS DE CONTROL D'EXECUCIÓ I DE L'OBRA ACABADA
CONTROL D'EXECUCIÓ. OPERACIONS DE CONTROL:
Els punts de control més destacables són els següents:
- Inspecció visual del material abans de la seva col·locació, rebutjant les peces malmeses
CONTROL D'EXECUCIÓ. OPERACIONS DE CONTROL EN LÀMINES EN TRACCIÓ MECÀNICA:
Els punts de control més destacables són els següents:
- Inspecció visual de la superfície sobre la que s'ha d'estendre el geotèxtil
- Control del procediment d'execució, amb especial atenció als cavalcaments en junts longitudinals i transversals
- Control de longitud de soldadura del geotèxtil
CONTROL D'EXECUCIÓ. OPERACIONS DE CONTROL EN LÀMINES DE POLIPROPILÈ:
Els punts de control més destacables són els següents:
- Neteja i repàs del suport.
- Control del procediment d'execució, amb especial atenció als cavalcaments entre peces
CONTROL D'EXECUCIÓ. CRITERIS DE PRESA DE MOSTRES:
Els controls s'han de realitzar segons les instruccions de la DF.
CONTROL D'EXECUCIÓ. INTERPRETACIÓ DE RESULTATS I ACTUACIONS EN CAS D'INCOMPLIMENT:
Correcció per part del contractista de les irregularitats observades.
No s'ha de permetre la continuació dels treballs fins que no estiguin solucionats els defectes d'execució.
CONTROL D'EXECUCIÓ. INTERPRETACIÓ DE RESULTATS I ACTUACIONS EN CAS D'INCOMPLIMENT EN LÀMINES EN TRACCIÓ MECÀNICA:
Si les característiques del terreny inspeccionat fossin molt diferents de les previstes a Projecte, es realitzarà un nou estudi i càlcul del geotèxtil.
CONTROL DE L'OBRA ACABADA. OPERACIONS DE CONTROL:
Els punts de control més destacables són els següents:
Inspecció visual de la unitat acabada.

CONTROL DE L'OBRA ACABADA. CRITERIS DE PRESA DE MOSTRES:
Els controls s'han de realitzar segons les instruccions de la DF.
CONTROL DE L'OBRA ACABADA. INTERPRETACIÓ DE RESULTATS I ACTUACIONS EN CAS D'INCOMPLIMENT:
Correcció per part del contractista de les irregularitats observades.

P7 IMPERMEABILITZACIONS, AÏLLAMENTS I FORMACIÓ DE JUNTS

P7C AÏLLAMENTS TÈRMICS, ACÚSTICS I FONOABSORBENTS

P7C2 AÏLLAMENTS AMB MATERIALS DE POLIESTIRÉ

P7C22- AÏLLAMENT AMB PLANXES DE POLIESTIRÈ EXPANDIT (EPS)

0.- ELEMENTS QUE CONTEMPLA EL PLEC

P7C22-E1G4.

1.- DEFINICIÓ I CONDICIONS DE LES PARTIDES D'OBRA EXECUTADES
Formació d'aïllament amb plaques, feltres i làmines de diferents materials.
S'han considerat els materials següents:
- Plaques de poliestirè expandit
- Plaques de poliestirè expandit amb ranures en una de les seves cares
S'han considerat els tipus de col·locació següents:
- Amb adhesiu
- Amb morter adhesiu
- Fixades mecànicament
- Fixades als connectors que uneixen la paret passant amb l'estructura i subjectes a aquests mitjançant volanderes de plàstic
- Sense adherir
L'execució de la unitat d'obra inclou les operacions següents:
Aïllament amb plaques, feltres i làmines:
- Preparació de l'element (retalls, etc.)
- Neteja i preparació del suport
- Col·locació de l'element
CONDICIONS GENERALS:
L'aïllament ha de quedar ben adherit al suport, excepte quan es col·loca no adherit.
Ha de tenir un aspecte uniforme i sense defectes.
Les plaques i els feltres han de quedar col·locats a tocar, les plaques han de quedar a trencajunt.
Ha de ser continu i ha de cobrir tota la superfície per aïllar.
En les plaques que van fixades als connectors, el junt entre les plaques no ha de coincidir amb el connector de la paret.
Junts entre plaques o feltres: <= 2 mm
Distància entre punts de fixació: <= 70 cm
2.- CONDICIONS DEL PROCÉS D'EXECUCIÓ
CONDICIONS GENERALS:
S'ha de treballar amb vents inferiors a 30 km/h.
El suport ha de ser net.
L'aïllament s'ha de protegir de la pluja durant i després de la col·locació.
El material col·locat s'ha de protegir d'impactes, de pressions o d'altres accions que el puguin alterar.
El poliuretà i el poliestirè s'ha de protegir d'una exposició solar molt llarga.
En les plaques col·locades no adherides, s'han de prendre les precaucions necessàries perquè ni el vent ni d'altres accions no el desplacin.
PLAQUES COL·LOCADES AMB ADHESIU, OXIASFALT, EMULSIÓ BITUMINOSA O PASTA DE GUIX:
El suport ha d'estar lliure de matèries estranyes (pols, greixos, olis, etc.).
El grau d'humitat del suport ha d'estar dins dels límits especificats pel fabricant.
3.- UNITAT I CRITERI D'AMIDAMENT
AÏLLAMENT AMB PLAQUES, FELTRES O LÀMINES:
m2 de superfície amidada segons les especificacions de la DT.
Amb deducció de la superfície corresponent a obertures, d'acord amb els criteris següents:
- Obertures <= 1 m2: No es dedueixen
- Obertures > 1 m2: Es dedueix el 100%
4.- NORMATIVA DE COMPLIMENT OBLIGATORI
La normativa ha de ser l'específica a l'ús a què es destini.
5.- CONDICIONS DE CONTROL D'EXECUCIÓ I DE L'OBRA ACABADA
CONTROL D'EXECUCIÓ. OPERACIONS DE CONTROL:
- Inspecció visual del material abans de la seva col·locació, rebutjant les plaques malmeses
- Neteja i preparació de la superfície de suport
- Inspecció visual del procediment d'execució, amb especial atenció a les subjeccions, i a l'alineació longitudinal i transversal de les peces
CONTROL DE L'OBRA ACABADA. OPERACIONS DE CONTROL:
Inspecció visual de la unitat acabada.
CRITERIS DE PRESA DE MOSTRES:
Els controls s'han de realitzar segons les instruccions de la DF.
CONTROL D'EXECUCIÓ. INTERPRETACIÓ DE RESULTATS I ACTUACIONS EN CAS D'INCOMPLIMENT:
Correcció per part del contractista de les irregularitats observades.
No s'ha de permetre la continuació dels treballs fins que no estiguin solucionats els defectes d'execució.
CONTROL DE L'OBRA ACABADA. INTERPRETACIÓ DE RESULTATS I ACTUACIONS EN CAS D'INCOMPLIMENT:
Correcció per part del contractista de les irregularitats observades.

P7 IMPERMEABILITZACIONS, AÏLLAMENTS I FORMACIÓ DE JUNTS

P7C AÏLLAMENTS TÈRMICS, ACÚSTICS I FONOABSORBENTS

P7C2 AÏLLAMENTS AMB MATERIALS DE POLIESTIRÉ

P7C25- AÏLLAMENT AMB PLAQUES DE POLIESTIRÈ EXTRUÏT (XPS)

0.- ELEMENTS QUE CONTEMPLA EL PLEC

P7C25-DDHH,P7C25-DDGT,P7C25-DDLA.

1.- DEFINICIÓ I CONDICIONS DE LES PARTIDES D'OBRA EXECUTADES
Formació d'aïllament amb plaques, feltres i làmines de diferents materials.
S'han considerat els materials següents:
- Plaques de poliestirè extruït
S'han considerat els tipus de col·locació següents:
- Amb adhesiu
- Amb morter adhesiu
- Fixades mecànicament
- Amb emulsió bituminosa
- Sense adherir
L'execució de la unitat d'obra inclou les operacions següents:
Aïllament amb plaques, feltres i làmines:
- Preparació de l'element (retalls, etc.)
- Neteja i preparació del suport
- Col·locació de l'element
CONDICIONS GENERALS:
L'aïllament ha de quedar ben adherit al suport, excepte quan es col·loca no adherit.
Ha de tenir un aspecte uniforme i sense defectes.
Les plaques i els feltres han de quedar col·locats a tocar, les plaques han de quedar a trencajunt.
Ha de ser continu i ha de cobrir tota la superfície per aïllar.
Junts entre plaques o feltres: <= 2 mm
Distància entre punts de fixació: <= 70 cm
2.- CONDICIONS DEL PROCÉS D'EXECUCIÓ
CONDICIONS GENERALS:
S'ha de treballar amb vents inferiors a 30 km/h.
El suport ha de ser net.
L'aïllament s'ha de protegir de la pluja durant i després de la col·locació.

El material col·locat s'ha de protegir d'impactes, de pressions o d'altres accions que el puguin alterar.
El poliuretà i el poliestirè s'ha de protegir d'una exposició solar molt llarga.
En les plaques col·locades no adherides, s'han de prendre les precaucions necessàries perquè ni el vent ni d'altres accions no el desplacin.
PLAQUES COL·LOCADES AMB ADHESIU, OXIASFALT, EMULSIÓ BITUMINOSA O PASTA DE GUIX:
El suport ha d'estar lliure de matèries estranyes (pols, greixos, olis, etc.).
El grau d'humitat del suport ha d'estar dins dels límits especificats pel fabricant.
3.- UNITAT I CRITERI D'AMIDAMENT
AÏLLAMENT AMB PLAQUES, FELTRES O LÀMINES:
m2 de superfície amidada segons les especificacions de la DT.
Amb deducció de la superfície corresponent a obertures, d'acord amb els criteris següents:
- Obertures <= 1 m2: No es dedueixen
- Obertures > 1 m2: Es dedueix el 100%
4.- NORMATIVA DE COMPLIMENT OBLIGATORI
La normativa ha de ser l'específica a l'ús a què es destini.
5.- CONDICIONS DE CONTROL D'EXECUCIÓ I DE L'OBRA ACABADA
CONTROL D'EXECUCIÓ. OPERACIONS DE CONTROL:
- Inspecció visual del material abans de la seva col·locació, rebutjant les plaques malmeses
- Neteja i preparació de la superfície de suport
- Inspecció visual del procediment d'execució, amb especial atenció a les subjeccions, i a l'alineació longitudinal i transversal de les peces
CONTROL DE L'OBRA ACABADA. OPERACIONS DE CONTROL:
Inspecció visual de la unitat acabada.
CRITERIS DE PRESA DE MOSTRES:
Els controls s'han de realitzar segons les instruccions de la DF.
CONTROL D'EXECUCIÓ. INTERPRETACIÓ DE RESULTATS I ACTUACIONS EN CAS D'INCOMPLIMENT:
Correcció per part del contractista de les irregularitats observades.
No s'ha de permetre la continuació dels treballs fins que no estiguin solucionats els defectes d'execució.
CONTROL DE L'OBRA ACABADA. INTERPRETACIÓ DE RESULTATS I ACTUACIONS EN CAS D'INCOMPLIMENT:
Correcció per part del contractista de les irregularitats observades.

P7 IMPERMEABILITZACIONS, AÏLLAMENTS I FORMACIÓ DE JUNTS

P7C AÏLLAMENTS TÈRMICS, ACÚSTICS I FONOABSORBENTS

P7C4 AÏLLAMENTS AMB MATERIALS DE LLANA MINERAL

P7C40- AÏLLAMENT AMB FELTRE DE LLANA MINERAL DE ROCA (MW)

0.- ELEMENTS QUE CONTEMPLA EL PLEC

P7C40-5NYZ,P7C40-5O05.

1.- DEFINICIÓ I CONDICIONS DE LES PARTIDES D'OBRA EXECUTADES
Formació d'aïllament amb plaques, feltres i làmines de diferents materials.
S'han considerat els materials següents:
- Feltres o plaques de llana de vidre o llana de roca.
S'han considerat els tipus de col·locació següents:
- Fixades mecànicament
- Sense adherir
L'execució de la unitat d'obra inclou les operacions següents:
Aïllament amb plaques, feltres i làmines:
- Preparació de l'element (retalls, etc.)
- Neteja i preparació del suport
- Col·locació de l'element
CONDICIONS GENERALS:
L'aïllament ha de quedar ben adherit al suport, excepte quan es col·loca no adherit.
Ha de tenir un aspecte uniforme i sense defectes.
Les plaques i els feltres han de quedar col·locats a tocar, les plaques han de quedar a trencajunt.
Ha de ser continu i ha de cobrir tota la superfície per aïllar.
Quan l'aïllament porta barrera de vapor (paper kraft), aquesta ha de quedar situada a la cara calenta de l'aïllament.
Quan l'aïllament va revestit amb làmina plàstica (protecció elàstica, làmina plàstica de color blanc o tel decoratiu), aquesta ha de quedar situada a la cara vista de l'aïllament.
Quan l'aïllament porta paper kraft o protecció elàstica, els junts han de quedar segellats amb cinta adhesiva.
Junts entre plaques o feltres: <= 2 mm
Distància entre punts de fixació: <= 70 cm
2.- CONDICIONS DEL PROCÉS D'EXECUCIÓ
CONDICIONS GENERALS:
S'ha de treballar amb vents inferiors a 30 km/h.
El suport ha de ser net.
L'aïllament s'ha de protegir de la pluja durant i després de la col·locació.
El material col·locat s'ha de protegir d'impactes, de pressions o d'altres accions que el puguin alterar.
En les plaques col·locades no adherides, s'han de prendre les precaucions necessàries perquè ni el vent ni d'altres accions no el desplacin.
Qualsevol set a la barrera de vapor, produït durant l'execució, ha de ser reparat amb cinta adhesiva impermeable al vapor.
3.- UNITAT I CRITERI D'AMIDAMENT
m2 de superfície amidada segons les especificacions de la DT.
Amb deducció de la superfície corresponent a obertures, d'acord amb els criteris següents:
- Obertures <= 1 m2: No es dedueixen
- Obertures > 1 m2: Es dedueix el 100%
4.- NORMATIVA DE COMPLIMENT OBLIGATORI
La normativa ha de ser l'específica a l'ús a què es destini.
5.- CONDICIONS DE CONTROL D'EXECUCIÓ I DE L'OBRA ACABADA
CONTROL D'EXECUCIÓ. OPERACIONS DE CONTROL:
- Inspecció visual del material abans de la seva col·locació, rebutjant les plaques malmeses
- Neteja i preparació de la superfície de suport
- Inspecció visual del procediment d'execució, amb especial atenció a les subjeccions, i a l'alineació longitudinal i transversal de les peces
CONTROL DE L'OBRA ACABADA. OPERACIONS DE CONTROL:
Inspecció visual de la unitat acabada.
CRITERIS DE PRESA DE MOSTRES:
Els controls s'han de realitzar segons les instruccions de la DF.
CONTROL D'EXECUCIÓ. INTERPRETACIÓ DE RESULTATS I ACTUACIONS EN CAS D'INCOMPLIMENT:
Correcció per part del contractista de les irregularitats observades.
No s'ha de permetre la continuació dels treballs fins que no estiguin solucionats els defectes d'execució.
CONTROL DE L'OBRA ACABADA. INTERPRETACIÓ DE RESULTATS I ACTUACIONS EN CAS D'INCOMPLIMENT:
Correcció per part del contractista de les irregularitats observades.

P7 IMPERMEABILITZACIONS, AÏLLAMENTS I FORMACIÓ DE JUNTS

P7C AÏLLAMENTS TÈRMICS, ACÚSTICS I FONOABSORBENTS

P7C7 AÏLLAMENTS AMB MATERIALS DE POLIETILÈ

P7C71- AÏLLAMENT AMB LÀMINES DE POLIETILÈ

0.- ELEMENTS QUE CONTEMPLA EL PLEC

P7C71-HEKQ.

1.- DEFINICIÓ I CONDICIONS DE LES PARTIDES D'OBRA EXECUTADES
Formació d'aïllament amb plaques, feltres i làmines de diferents materials.
S'han considerat els materials següents:
- Làmines de polietilè expandit col·locades no adherides.

S'han considerat els tipus de col·locació següents:
- Sense adherir
L'execució de la unitat d'obra inclou les operacions següents:
Aïllament amb plaques, feltres i làmines:
- Preparació de l'element (retalls, etc.)
- Neteja i preparació del suport
- Col·locació de l'element
CONDICIONS GENERALS:
L'aïllament ha de quedar ben adherit al suport, excepte quan es col·loca no adherit.
Ha de tenir un aspecte uniforme i sense defectes.
Ha de ser continu i ha de cobrir tota la superfície per aïllar.
Cavalcaments de les làmines: >= 10 cm
2.- CONDICIONS DEL PROCÉS D'EXECUCIÓ
CONDICIONS GENERALS:
S'ha de treballar amb vents inferiors a 30 km/h.
El suport ha de ser net.
L'aïllament s'ha de protegir de la pluja durant i després de la col·locació.
El material col·locat s'ha de protegir d'impactes, de pressions o d'altres accions que el puguin alterar.
En els paviments flotants, l'acord amb els paraments verticals o amb elements que traspassin el sostre, ha de pujar com a mínim, fins al nivell del paviment acabat.
3.- UNITAT I CRITERI D'AMIDAMENT
AÏLLAMENT AMB PLAQUES, FELTRES O LÀMINES:
m2 de superfície amidada segons les especificacions de la DT.
Amb deducció de la superfície corresponent a obertures, d'acord amb els criteris següents:
- Obertures <= 1 m2: No es dedueixen
- Obertures > 1 m2: Es dedueix el 100%
4.- NORMATIVA DE COMPLIMENT OBLIGATORI
La normativa ha de ser l'específica a l'ús a què es destini.

P7 IMPERMEABILITZACIONS, AÏLLAMENTS I FORMACIÓ DE JUNTS

P7C AÏLLAMENTS TÈRMICS, ACÚSTICS I FONOABSORBENTS

P7CN AÏLLAMENTS AMB MATERIALS METÀL·LICS

P7CN0- AÏLLAMENT AMB LÀMINES D'ALUMINI I CEL·LES D'AIRE, COL·LOCAT

0.- ELEMENTS QUE CONTEMPLA EL PLEC

P7CN0-AF1H.

1.- DEFINICIÓ I CONDICIONS DE LES PARTIDES D'OBRA EXECUTADES
Formació d'aïllament amb plaques, feltres i làmines de diferents materials.
S'han considerat els tipus de col·locació següents:
- Amb adhesiu
- Fixades mecànicament
- Sense adherir
L'execució de la unitat d'obra inclou les operacions següents:
- Preparació de l'element (retalls, etc.)
- Neteja i preparació del suport
- Col·locació de l'element
CONDICIONS GENERALS:
L'aïllament ha de quedar ben adherit al suport, excepte quan es col·loca no adherit.
Ha de tenir un aspecte uniforme i sense defectes.
Ha de ser continu i ha de cobrir tota la superfície per aïllar.
Cavalcaments: >= 5 cm
2.- CONDICIONS DEL PROCÉS D'EXECUCIÓ
CONDICIONS GENERALS:
S'ha de treballar amb vents inferiors a 30 km/h.
El suport ha de ser net.
L'aïllament s'ha de protegir de la pluja durant i després de la col·locació.
El material col·locat s'ha de protegir d'impactes, de pressions o d'altres accions que el puguin alterar.
En les plaques col·locades no adherides, s'han de prendre les precaucions necessàries perquè ni el vent ni d'altres accions no el desplacin.
En els paviments flotants, l'acord amb els paraments verticals o amb elements que traspassin el sostre, ha de pujar com a mínim, fins al nivell del paviment acabat.
COL·LOCACIÓ AMB ADHESIU:
El suport ha d'estar lliure de matèries estranyes (pols, greixos, olis, etc.).
El grau d'humitat del suport ha d'estar dins dels límits especificats pel fabricant.
3.- UNITAT I CRITERI D'AMIDAMENT
m2 de superfície amidada segons les especificacions de la DT.
Amb deducció de la superfície corresponent a obertures, d'acord amb els criteris següents:
- Obertures <= 1 m2: No es dedueixen
- Obertures > 1 m2: Es dedueix el 100%
4.- NORMATIVA DE COMPLIMENT OBLIGATORI
La normativa ha de ser l'específica a l'ús a què es destini.

P7 IMPERMEABILITZACIONS, AÏLLAMENTS I FORMACIÓ DE JUNTS

P7D AÏLLAMENTS CONTRA EL FOC

P7D0- AÏLLAMENT CONTRA EL FOC AMB MORTER

0.- ELEMENTS QUE CONTEMPLA EL PLEC

P7D0-5RK3,P7D0-5RJM.

1.- DEFINICIÓ I CONDICIONS DE LES PARTIDES D'OBRA EXECUTADES
Formació de revestiment aïllant amb morter sobre elements superficials o lineals.
L'execució de la unitat d'obra inclou les operacions següents:
Aïllament estès amb mitjans manuals:
- Neteja i preparació del suport
- Estesa del material
Aïllament projectat:
- Neteja i preparació del suport
- Projecció del material en varies capes
- Cura
CONDICIONS GENERALS:
L'aïllament ha de ser continu i ha de cobrir tota la superfície per aïllar.
Ha de tenir un aspecte uniforme i sense defectes.
A la superfície seca no hi ha d'haver fissures, forats o d'altres defectes.
AÏLLAMENT ESTÈS AMB MITJANS MANUALS:
La superfície del revestiment ha de quedar llisa, amb la planor i l'aplomat previstos.
Toleràncies d'execució:
- Planor: ± 10 mm/2 m
- Aplomat: ± 10 mm/3 m
AÏLLAMENT PROJECTAT:
L'aïllament ha de quedar ben adherit al suport.
L'element ha de quedar revestit de manera uniforme i amb acabat rugós.
Toleràncies d'execució:
- Gruix de l'aïllament: +15 mm
Gruix entre 2 i 2,5 cm: - 2 mm
Gruix entre 3 i 4 cm: - 3 mm
Gruix 5 cm: - 5 mm
2.- CONDICIONS DEL PROCÉS D'EXECUCIÓ
S'ha d'aplicar sobre superfícies netes.
S'han de picar els elements no rugosos per tal d'afavorir l'adherència del morter.
La temperatura de treball ha de ser >= 5°C.
S'ha d'aplicar abans que s'hagi iniciat el procés d'adormiment.

S'ha de protegir de pluges, glaçades, temperatures altes, vibracions i impactes fins al seu enduriment.
No s'han d'afegir additius al producte preparat.
3.- UNITAT I CRITERI D'AMIDAMENT
m2 de superfície amidada segons les especificacions de la DT.
4.- NORMATIVA DE COMPLIMENT OBLIGATORI
Documento Básico de Seguridad en caso de incendio DB-SI, parte II del CTE, aprobado por el Real Decreto 314/2006.

P7 IMPERMEABILITZACIONS, AÏLLAMENTS I FORMACIÓ DE JUNTS

P7D AÏLLAMENTS CONTRA EL FOC

P7D6 PINTURES IGNÍFUGUES INTUMESCENTS

0.- ELEMENTS QUE CONTEMPLA EL PLEC

P7D6-613L,P7D6-Z13J.

1.- DEFINICIÓ I CONDICIONS DE LES PARTIDES D'OBRA EXECUTADES

Preparació i aplicació d'un recobriment de pintura sobre perfils estructurals metàl·lics, per a augmentar la resistència i estabilitat al foc de l'element, mitjançant diferents capes aplicades en obra.
L'execució de la unitat d'obra inclou les operacions següents:
- Preparació de la superfície a pintar, fregat de l'òxid i neteja prèvia si és el cas, amb aplicació de les capes d'emprimació, de protecció o de fons, necessàries i del tipus adequat segons la composició de la pintura d'acabat
- Aplicació successiva, amb els intervals d'assecat, de les capes de pintura d'acabat
CONDICIONS GENERALS:
En el revestiment no hi ha d'haver fissures, bosses ni d'altres defectes.
Ha de tenir el color, la brillantor i la textura uniformes.
El revestiment ha de cobrir completament totes les parts descobertes dels perfils, inclús les no accessibles.
Ha de comprobar-se la compatibilitat entre la capa d'imprimació antioxidant i la pintura intumescent, al igual que amb la pintura d'acabat. La pintura d'acabat no ha d'impedir el desenvolupament de l'escuma que genera la pintura intumescent i la seva conseqüent expansió en cas d'incendi.
La imprimació ha de compatibilitzar la protecció anticorrosiva amb la protecció al foc.

2.- CONDICIONS DEL PROCÉS D'EXECUCIÓ

CONDICIONS GENERALS:
S'han d'aturar els treballs si es donen les condicions següents:
- Temperatures inferiors a 5°C o superiors a 30°C
- Humitat relativa de l'aire > 60%
- En exteriors: Velocitat del vent > 50 km/h, Pluja
Si un cop realitzats els treballs es donen aquestes condicions, s'ha de revisar la feina feta 24 h abans i s'han de refer les parts afectades.
S'han d'eliminar les possibles incrustacions de ciment o de calç i s'ha de desgreixar la superfície. Tot seguit s'han d'aplicar les capes d'emprimació que siguin necessàries.
Ha de tenir una consistència adequada per a la seva aplicació amb rodet, brotxa o pistola.
No es pot pintar sobre suports molt freds ni sobreescalfats.
El sistema d'aplicació del producte s'ha d'escollir d'acord amb les instruccions del fabricant i l'autorització de la DF.
Quan el revestiment estigui format per mes d'una capa, la primera capa s'ha d'aplicar lleugerament diluïda, segons les instruccions del fabricant.
No s'ha d'aplicar una capa si la capa anterior no està completament seca.
Abans d'aplicar la pintura, els perfils han d'estar protegits de la corrossió amb la imprimació antioxidant.
S'han d'evitar els treballs que desprenguin pols o partícules prop de l'àrea a tractar, abans, durant i després de l'aplicació.
No s'admet la utilització de procediments artificials d'assecatge.

3.- UNITAT I CRITERIS D'AMIDAMENT

m2 de superfície realment pintada segons les especificacions de la DT.
Cal considerar el desenvolupament del perímetre.

4.- NORMATIVA DE COMPLIMENT OBLIGATORI

UNE 48287-1:1996 Sistemas de pinturas intumescentes para la protección del acero estructural. Parte 1: Requisitos.
UNE 48287-2:1996 Sistemas de pinturas intumescentes para la protección del acero estructural. Parte 2: Guía para la aplicación.

P7 IMPERMEABILITZACIONS, AÏLLAMENTS I FORMACIÓ DE JUNTS

P7D AÏLLAMENTS CONTRA EL FOC

P7D6 PINTURES IGNÍFUGUES INTUMESCENTS

P7D6- PINTAT IGNÍFUG DE PERFILS D'ACER

0.- ELEMENTS QUE CONTEMPLA EL PLEC

P7D6-613L,P7D6-Z13J.

1.- DEFINICIÓ I CONDICIONS DE LES PARTIDES D'OBRA EXECUTADES
Preparació i aplicació d'un recobriment de pintura sobre perfils estructurals metàl·lics, per a augmentar la resistència i estabilitat al foc de l'element, mitjançant diferents capes aplicades en obra.
L'execució de la unitat d'obra inclou les operacions següents:
- Preparació de la superfície a pintar, fregat de l'òxid i neteja prèvia si és el cas, amb aplicació de les capes d'emprimació, de protecció o de fons, necessàries i del tipus adequat segons la composició de la pintura d'acabat
- Aplicació successiva, amb els intervals d'assecat, de les capes de pintura d'acabat
CONDICIONS GENERALS:
En el revestiment no hi ha d'haver fissures, bosses ni d'altres defectes.
Ha de tenir el color, la brillantor i la textura uniformes.
El revestiment ha de cobrir completament totes les parts descobertes dels perfils, inclús les no accessibles.
Ha de comprobar-se la compatibilitat entre la capa d'imprimació antioxidant i la pintura intumescent, al igual que amb la pintura d'acabat. La pintura d'acabat no ha d'impedir el desenvolupament de l'escuma que genera la pintura intumescent i la seva conseqüent expansió en cas d'incendi.
La imprimació ha de compatibilitzar la protecció anticorrosiva amb la protecció al foc.
2.- CONDICIONS DEL PROCÉS D'EXECUCIÓ
CONDICIONS GENERALS:
S'han d'aturar els treballs si es donen les condicions següents:
- Temperatures inferiors a 5°C o superiors a 30°C
- Humitat relativa de l'aire > 60%
- En exteriors: Velocitat del vent > 50 km/h, Pluja
Si un cop realitzats els treballs es donen aquestes condicions, s'ha de revisar la feina feta 24 h abans i s'han de refer les parts afectades.
S'han d'eliminar les possibles incrustacions de ciment o de calç i s'ha de desgreixar la superfície. Tot seguit s'han d'aplicar les capes d'emprimació que siguin necessàries.
Ha de tenir una consistència adequada per a la seva aplicació amb rodet, brotxa o pistola.
No es pot pintar sobre suports molt freds ni sobreescalfats.
El sistema d'aplicació del producte s'ha d'escollir d'acord amb les instruccions del fabricant i l'autorització de la DF.
Quan el revestiment estigui format per més d'una capa, la primera capa s'ha d'aplicar lleugerament diluïda, segons les instruccions del fabricant.
No s'ha d'aplicar una capa si la capa anterior no està completament seca.
Abans d'aplicar la pintura, els perfils han d'estar protegits de la corrossió amb la imprimació antioxidant.

S'han d'evitar els treballs que desprenguin pols o partícules prop de l'àrea a tractar, abans, durant i després de l'aplicació.
No s'admet la utilització de procediments artificials d'assecatge.
3.- UNITAT I CRITERI D'AMIDAMENT
m2 de superfície realment pintada segons les especificacions de la DT.
Cal considerar el desenvolupament del perímetre.
4.- NORMATIVA DE COMPLIMENT OBLIGATORI
UNE 48287-1:1996 Sistemas de pinturas intumescentes para la protección del acero estructural. Parte 1: Requisitos.
UNE 48287-2:1996 Sistemas de pinturas intumescentes para la protección del acero estructural. Parte 2: Guía para la aplicación.

P7 IMPERMEABILITZACIONS, AÏLLAMENTS I FORMACIÓ DE JUNTS

P7J JUNTS, SEGELLATS I RECONSTRUCCIÓ DE VOLUMS

P7J3- FORMACIÓ DE JUNT DE DILATACIÓ

0.- ELEMENTS QUE CONTEMPLA EL PLEC

P7J3-DN9K.

1.- DEFINICIÓ I CONDICIONS DE LES PARTIDES D'OBRA EXECUTADES
Formació de junt de dilatació o treball.
S'han considerat els tipus següents:
- Formació de junt de dilatació o de treball en peces formigonades "in situ"
S'han considerat per a junts en peces formigonades "in situ" els elements següents:
- Junts de dilatació intern: - Perfil elastomèric d'ànima circular - Perfil de PVC d'ànima oval, quadrada o omega - Placa de poliestirè expandit
- Junts de dilatació externs: - Perfil elastomèric o de PVC d'ànima quadrada - Perfil de PVC amb forma d'U - Perfil d'alumini i junt elastomèric ancorat al cèrcol
- Junts de treball interns o externs amb perfil elastomèric o de PVC d'anima plana
L'execució de la unitat d'obra inclou les operacions següents:
Junt amb perfil:
- Col·locació del perfil en l'element per formigonar
- Execució de les unions entre perfils
Junt amb placa:
- Col·locació de la placa en l'element per formigonar
CONDICIONS GENERALS:
Toleràncies d'execució:
- Replanteig: ± 10 mm
- Coincidència eix perfil - eix junt: ± 2 mm
- Amplària del junt de dilatació: + 3 mm
JUNT DE DILATACIÓ O DE TREBALL EN PECES FORMIGONADES "IN SITU":
La seva situació dins la peça formigonada ha de ser la prevista.
En el cas del perfil col·locat formant ranura oberta a l'exterior, aquest ha de quedar enrasat superficialment amb el formigó per la cara prevista.
El junt de dilatació ha de tenir l'amplària definida en la DT o, a manca d'aquesta, l'especificada per la DF.
Ha de quedar garantit el bon contacte entre el formigó i el perfil o la placa de poliestirè.
JUNT AMB PERFIL:
L'eix del perfil ha de coincidir amb l'eix del junt.
El conjunt del junt acabat ha de ser estanc.
La resistència de les unions entre perfils no ha de ser menor que la de la resta del perfil.
JUNT AMB PLACA:
Ha de quedar dins del junt, enrasada superficialment amb el formigó per la cara prevista.
2.- CONDICIONS DEL PROCÉS D'EXECUCIÓ
JUNT AMB PERFIL:
Ha de quedar lligat pels extrems a l'armadura de l'element per formigonar. Les disposicions de lligada i d'encofratge han de permetre que el perfil mantingui la seva posició durant el formigonament.
Les unions entre perfils elastomèrics s'han de fer per vulcanització, amb aplicació de l'elastòmer cru vulcanitzat per calor i pressió.
Les unions entre perfils de PVC s'han de fer per fusió en calent i pressió dels extrems que s'han d'unir.
Només s'han de fer a l'obra les unions que, pel procés d'execució, el muntatge o el transport, no puguin ser fetes a la fàbrica.
JUNT AMB PLACA:
No hi han condicions específiques del procés d'execució.
3.- UNITAT I CRITERI D'AMIDAMENT
FORMACIO DE CAIXETI, JUNT AMB BARRES D'ACER I JUNT AMB PERFIL:
m de llargària amidada segons les especificacions de la DT.
JUNT AMB PLACA:
m2 de superfície amidada segons les especificacions de la DT.
4.- NORMATIVA DE COMPLIMENT OBLIGATORI
JUNT DE DILATACIÓ O DE TREBALL EN PECES FORMIGONADES "IN SITU":
No hi ha normativa de compliment obligatori.
5.- CONDICIONS DE CONTROL D'EXECUCIÓ I DE L'OBRA ACABADA
CONTROL D'EXECUCIÓ. OPERACIONS DE CONTROL EN JUNT AMB PERFIL :
- Inspecció de l'encofrat en la zona on es disposi el junt d'estanqueïtat
- Control del procés de formigonat entre zones amb presència de junts.
CONTROL DE L'OBRA ACABADA. OPERACIONS DE CONTROL EN JUNT AMB PERFIL:
- Verificació de l'estanquitat del junt col·locat.
CRITERIS DE PRESA DE MOSTRES EN JUNT AMB PERFIL:
El control està basat en l'experiència del inspector que supervisi el procés.
INTERPRETACIÓ DE RESULTATS I ACTUACIONS EN CAS D'INCOMPLIMENT EN JUNT AMB PERFIL:
No s'autoritzarà el formigonat de l'element si la col·locació dels junts no és conforme a les condicions indicades.

P8 REVESTIMENTS

P81 ARREBOSSATS I ENGUIXATS

P811- ARREBOSSAT

0.- ELEMENTS QUE CONTEMPLA EL PLEC

P811-3F17,P811-3F5B,P811-3F5T,P811-3F5G.

1.- DEFINICIÓ I CONDICIONS DE LES PARTIDES D'OBRA EXECUTADES
Arrebossats realitzats amb morter de ciment, morter de calç, morter mixt o morter porós drenant, aplicats en paraments horitzontals o verticals, interiors o exteriors i formació d'arestes amb morter de ciment mixt o pasta de ciment ràpid.
S'han considerat els tipus següents:
- Arrebossat esquerdejat
- Arrebossat a bona vista
- Arrebossat reglejat
L'execució de la unitat d'obra inclou les operacions següents:
Arrebossat esquerdejat:
- Neteja i preparació de la superfície de suport
- Aplicació del revestiment
- Cura del morter
Arrebossat a bona vista o arrebossat reglejat:
- Neteja i preparació de la superfície de suport
- Execució de les mestres
- Aplicació del revestiment
- Acabat de la superfície
- Cura del morter
- Repassos i neteja final
ARREBOSSAT:
Ha de quedar ben adherit al suport.
El revestiment exterior ha de tenir junts de dilatació. La distància entre junts ha de ser suficient

per tal que no s'esquerdi.
S'han de respectar els junts estructurals.
Quan l'acabat és deixat de regle, esquitxat o remolinat sense lliscar, a l'arrebossat acabat no hi ha d'haver esquerdes i ha de tenir una textura uniforme.
Quan l'acabat és remolinat i lliscat, a l'arrebossat acabat no hi ha d'haver pols, ni fissures, forats o d'altres defectes.
Gruix de la capa:
- Arrebossat esquerdejat: <= 1,8 cm
- Arrebossat reglejat o a bona vista: 1,1 cm
- Arrebossat amb morter porós drenant: 2 a 4 cm
Arrebossat reglejat:
- Distància entre mestres: <= 150 cm
Toleràncies d'execució per a l'arrebossat:
- Planor:
- Acabat esquerdejat: ± 10 mm
- Acabat a bona vista: ± 5 mm
- Acabat reglejat: ± 3 mm
- Aplomat (parament vertical):
- Acabat a bona vista: ± 10 mm/planta
- Acabat reglejat: ± 5 mm/planta
- Nivell (parament horitzontal):
- Acabat a bona vista: ± 10 mm/planta
- Acabat reglejat: ± 5 mm/planta
Toleràncies quan l'arrebossat és a bona vista o reglejat:
- Gruix de l'arrebossat: ± 2 mm
2.- CONDICIONS DEL PROCÉS D'EXECUCIÓ
CONDICIONS GENERALS:
S'han d'aturar els treballs quan la temperatura sobrepassi els límits de 5°C i 35°C, la velocitat del vent sigui superior a 50 km/h o plogui. Si, un cop executat el treball, es donen aquestes condicions, s'ha de revisar la feina feta i s'han de refer les parts afectades.
Per a iniciar-ne l'execució en els paraments interiors cal que la coberta s'hagi acabat, per als paraments situats a l'exterior cal, a més, que funcioni l'evacuació d'aigües.
S'han d'evitar cops i vibracions que puguin afectar el material durant l'adormiment.
ARREBOSSAT:
S'han de col·locar tots els elements que hagin d'anar fixats als paraments i no dificultin l'execució del revestiment.
Els paraments d'aplicació han d'estar sanejats, nets i humits. Si cal, es poden repicar abans.
Quan l'arrebossat és esquerdejat, s'ha d'aplicar llançant amb força el morter contra els paraments.
Quan l'arrebossat és a bona vista, s'han de fer mestres amb el mateix morter a les cantonades i als racons.
Quan l'arrebossat és reglejat, s'han de fer mestres amb el mateix morter, als paraments, cantonades, racons i voltants d'obertures. Les arestes i les mestres han d'estar ben aplomades.
Quan l'arrebossat és esquitxat, s'ha d'aplicar en dues capes: la primera prement amb força sobre els paraments i la segona esquitxada sobre l'anterior.
Quan l'acabat és deixat de regle o remolinat, s'ha d'aplicar prement amb força sobre els paraments.
El lliscat s'ha d'aplicar quan encara estigui humida la capa d'arrebossat.
Durant l'adormiment s'ha d'humitejar la superfície del morter.
Per a fer assecatges artificials es requereix l'autorització explícita de la DF.
No s'han de fixar elements sobre l'arrebossat fins que hagin passat set dies, com a mínim, o s'hagi adormit.
3.- UNITAT I CRITERI D'AMIDAMENT
ARREBOSSAT:
m2 de superfície amidada segons les especificacions de la DT.
Amb deducció de la superfície corresponent a obertures d'acord amb els criteris següents:
En paraments verticals:
- Obertures <= 2 m2: No es dedueixen
- Obertures > 2 m2 i <= 4 m2: Es dedueix el 50%
- Obertures > 4 m2: Es dedueix el 100%
En paraments horitzontals:
- Obertures <= 1 m2: No es dedueixen
- Obertures > 1 m2: Es dedueix el 100%
Als forats que no es dedueixin, o que es dedueixin parcialment, l'amidament inclou la feina de fer els retorns, com ara brancals, llindes, etc. En cas de deduir-se el 100% del forat cal amidar també aquests paraments.
Aquests criteris inclouen la neteja dels elements que configuren les obertures, com és ara bastiments que s'hagin embrutat.
4.- NORMATIVA DE COMPLIMENT OBLIGATORI
No hi ha normativa de compliment obligatori.
5.- CONDICIONS DE CONTROL D'EXECUCIÓ I DE L'OBRA ACABADA
CONTROL D'EXECUCIÓ. OPERACIONS DE CONTROL:
Els punts de control més destacables són els següents:
- Inspecció de la superfície sobre la que es realitzarà l'arrebossat.
- Neteja i preparació de la superfície de suport
- Control d'execució de les mestres
- Acabat de la superfície
- Repassos i neteja final
- Inspecció visual de la superfície acabada.
CONTROL DE L'OBRA ACABADA. OPERACIONS DE CONTROL:
Els punts de control més destacables són els següents:
- Repassos i neteja final
- Inspecció visual de la superfície acabada.
CRITERIS DE PRESA DE MOSTRES:
Els controls s'han de realitzar segons les instruccions de la DF.
INTERPRETACIÓ DE RESULTATS I ACTUACIONS EN CAS D'INCOMPLIMENT:
Correcció per part del contractista de les irregularitats observades.

P8 REVESTIMENTS

P82 ENRAJOLATS

P824- ENRAJOLATS AMB RAJOLA DE GRES

0.- ELEMENTS QUE CONTEMPLA EL PLEC

P824-3QX5.

1.- DEFINICIÓ I CONDICIONS DE LES PARTIDES D'OBRA EXECUTADES
Revestiments realitzats amb rajola, aplicats en paraments verticals, interiors o exteriors, en faixes exteriors, horitzontals o verticals i arrimadors.
S'han considerat els revestiments següents:
- Enrajolat amb rajola de gres premsat o extruït
S'han considerat els morters següents:
- Morter adhesiu
- Morter pòrtland 1:4, només per a paraments d'alçària inferior o igual a 3 m
L'execució de la unitat d'obra inclou les operacions següents:
- Neteja i preparació de la superfície de suport
- Replanteig de l'especejament en el parament
- Col·locació de les peces fixades amb morter sobre el suport
- Rejuntat dels junts
- Neteja del parament
CONDICIONS GENERALS:
En el revestiment acabat no hi ha d'haver peces esquerdades, escantonades ni tacades.
Les peces han de quedar ben adherides al suport i han de formar una superfície amb la planor i l'aplomat previstos.
El color i la textura, en revestiments fets amb peces de forma regular, ha de ser uniforme en tota la superfície.
L'especejament ha de complir les especificacions subjectives requerides per la DF.
El revestiment exterior ha de tenir junts de dilatació. La distància entre junts ha de ser suficient per tal que no s'esquerdi.
S'ha d'adaptar als moviments del suport de manera que no quedin afectades les seves prestacions.
S'han de respectar els junts estructurals.
Els junts del revestiment han d'estar rejuntats amb beurada de ciment gris o blanc i, eventualment, colorants, si la DF no fixa d'altres condicions.
Si el revestiment és fet a l'exterior ha de quedar protegit contra la penetració de l'aigua entre les peces i el parament.
Entre el revestiment i qualsevol sortint del parament s'ha de deixar un junt segellat amb silicona.
Superfície de revestiment entre junts de dilatació: <= 20 m2
Distància entre junts de dilatació:
- Parament interior: <= 8 m

- Parament exterior: <= 3 m
Amplària dels junts de dilatació: >= 10 mm
Gruix del morter:
- Morter: 10-15 mm
- Morter adhesiu: 2-3 mm
ENRAJOLAT:
Els junts del revestiment han de ser rectes.
Amplària dels junts:
- Rajola comuna d'elaboració mecànica o fina, València, esmaltada o vidriada: >= 1 mm
- Rajola comuna d'elaboració manual: >= 5 mm
Toleràncies d'execució:
- Planor:
- Rajola d'elaboració mecànica o fina, València, refractaria o gres: ± 2 mm/2 m
- Rajola comuna d'elaboració manual: ± 4 mm/2 m
- Amplària junts:
- Rajola d'elaboració mecànica o fina, València o vidriada:
- Parament interior ± 0,5 mm
- Parament exterior ± 1 mm
- Rajola comuna d'elaboració manual: ± 2 mm
- Rajola refractaria o gres: ± 1 mm
- Paral·lelisme entre els eixos dels junts: ± 1 mm/m
- Horitzontalitat dels junts (amidada sobre els eixos dels junts): ± 2 mm/2 m
- Verticalitat dels junts (amidada sobre els eixos dels junts): ± 2 mm/2 m
2.- CONDICIONS DEL PROCÉS D'EXECUCIÓ
CONDICIONS GENERALS:
S'han d'aturar els treballs quan la temperatura sobrepassi els límits de 5°C i 35°C, la velocitat del vent sigui superior a 50 km/h o plogui. Si un cop executat el treball es donen aquestes condicions, s'ha de revisar la feina feta durant les darreres 48 hores, i s'han d'enderrocar i refer les parts afectades.
La rejuntada s'ha de fer al cap de 24 h.
ENRAJOLAT:
Cal barrejar les peces de caixes diferents per tal d'evitar diferències de tonalitat.
COL·LOCACIÓ AMB MORTER ADHESIU:
L'arrebossat s'ha d'haver adormit, ha de tenir una humitat < 3% i ha d'estar lliure de sals solubles que puguin impedir l'adherència del morter adhesiu.
El morter adhesiu s'ha de preparar i aplicar segons les instruccions del fabricant. S'ha d'aplicar sobre superfícies de menys de 2 m2 i s'ha de marcar aquesta superfície amb una aplanadora dentada (les dents han de tenir entre 5 i 8 mm de fondària).
COL·LOCACIÓ AMB MORTER PÒRTLAND O REFRACTARI:
Els paraments d'aplicació han d'estar sanejats, nets i humits. Si cal, es poden repicar abans.
Les peces per col·locar han de tenir la humitat necessària per tal que no absorbeixin l'aigua del morter.
El morter s'ha d'estendre per tota la bescara de la peça.
3.- UNITAT I CRITERI D'AMIDAMENT
m2 de superfície amidada segons les especificacions de la DT.
En revestiment de paraments, amb deducció de la superfície corresponent a obertures d'acord amb els criteris següents:
- Obertures <= 1 m2: No es dedueixen
- Obertures > 1 m2 i <= 2 m2: Es dedueix el 50%
- Obertures > 2 m2: Es dedueix el 100%
Als forats que no es dedueixin, o que es dedueixin parcialment, l'amidament inclou la feina de fer els retorns, com brancals, llindes, etc. En cas de deduir-se el 100% del forat cal amidar també aquests paraments.
4.- NORMATIVA DE COMPLIMENT OBLIGATORI
No hi ha normativa de compliment obligatori.
5.- CONDICIONS DE CONTROL D'EXECUCIÓ I DE L'OBRA ACABADA
CONTROL D'EXECUCIÓ. OPERACIONS DE CONTROL:
Els punts de control més destacables són els següents:
- Neteja i preparació de la superfície de suport
- Replanteig de l'especejament al parament.
- Col·locació de les peces fixades amb morter sobre el suport.
- Rejuntat dels junts.
- Neteja del parament
CONTROL D'EXECUCIÓ. CRITERIS DE PRESA DE MOSTRES:
Els controls s'han de realitzar segons les instruccions de la DF.
CONTROL D'EXECUCIÓ. INTERPRETACIÓ DE RESULTATS I ACTUACIONS EN CAS D'INCOMPLIMENT:
Quan s'observin irregularitats de replanteig, s'hauran de corregir abans de completar el revestiment.
No es permetrà la continuació dels treballs fins que no estiguin solucionats els errors d'execució.
Suspensió dels treballs i correcció de les desviacions observades a càrrec del Contractista.
CONTROL DE L'OBRA ACABADA. OPERACIONS DE CONTROL:
Els punts de control més destacables són els següents:
Es comprovarà que s'han adoptat les mesures necessàries per assegurar la compatibilitat entre els diferents productes, elements i sistemes constructius.
- Inspecció visual de la unitat acabada i control de les condicions geomètriques d'acabat.
- En el control es seguiran els criteris indicats en l'article 7.4 de la part I del CTE.
CONTROL DE L'OBRA ACABADA. CRITERIS DE PRESA DE MOSTRES:
Els controls s'han de realitzar segons les instruccions de la DF.
CONTROL DE L'OBRA ACABADA. INTERPRETACIÓ DE RESULTATS I ACTUACIONS EN CAS D'INCOMPLIMENT:
Correcció per part del contractista de les irregularitats observades.
No es permetrà la continuació dels treballs fins que no estiguin solucionats els errors d'execució.

P8 REVESTIMENTS

P83 APLACATS

P83E APLACATS AMB PLANXES, PLAQUES O TAULERS

P83E3- APLACAT AMB PLAQUES DE FIBROCIMENT NT

0.- ELEMENTS QUE CONTEMPLA EL PLEC

P83E3-5ZN2.

1.- DEFINICIÓ I CONDICIONS DE LES PARTIDES D'OBRA EXECUTADES
Revestiments per a formació de façana ventilada realitzats amb plaques, col·locades amb fixacions mecàniques sobre subestructura de perfils.
S'han considerat els materials següents:
- Plaques de ciment reforçat amb fibres orgàniques naturals
L'execució de la unitat d'obra inclou les operacions següents:
- Comprovació de la planimetria de la façana
- Replanteig de la façana i col·locació de les esquadres a les distàncies establertes
- Aplomat i fixació dels perfils a les esquadres
- Preparació de les plaques (talls, forats, etc)
- Replanteig de l'especejament en el parament
- Fixació de les plaques als muntants
CONDICIONS GENERALS:
Els perfils han de quedar fixats sòlidament al parament.
La subestructura ha de formar una superfície plana i vertical.
Els perfils han de quedar alineats.
El conjunt de l'aplacat ha de ser estable i indeformable a les accions previstes (vent, etc). Ha de formar una superfície plana i contínua que ha de quedar al nivell previst.
S'ha d'adaptar als moviments del suport de manera que no quedin afectades les seves prestacions.
En el revestiment acabat no hi ha d'haver peces esquerdades, trencades ni defectes apreciables.
La cara més uniforme de les plaques de fibrociment o celul·losa-ciment, ha d'estar col·locada a la part exterior.
L'especejament ha de complir les especificacions subjectives requerides per la DF.
El revestiment exterior ha de tenir junts de dilatació. La distància entre junts ha de ser suficient per tal que no s'esquerdi.
Els junts han de coincidir sempre amb elements portants.
Amplària dels junts entre perfils: <= 5 mm
Distància entre els punts de fixació: <= 50 cm
Junts entre plaques: >= 1 cm
Toleràncies d'execució de l'entramat de perfils:
- Distància entre els eixos dels perfils: ± 5 mm
- Planor: ± 3 mm/2 m
- Nivell: ± 5 mm
- Verticalitat: ± 3 mm/2 m
- Alineació entre perfils consecutius: ± 10 mm
Toleràncies d'execució de l'aplacat:

- Replanteig parcial: ± 2 mm
- Replanteig total: ± 2 mm
- Planor: ± 3 mm/2 m
- Aplomat: 4 mm/3 m
- Ajust entre plaques: ± 1 mm
- Distància dels cargols a les vores de les plaques: ± 5 mm

PLAQUES DE FIBROCIMENT O CEL·LULOSA-CIMENT:
Gruix de la càmara d'aire ventilada: >= 4 cm
Distància entre les fixacions:
- Horitzontal : < 60 mm
- Vertical : < 40 mm

Distància de les fixacions a les vores de les plaques:
- Horitzontal : 25 mm
- Vertical : 70 mm

2.- CONDICIONS DEL PROCÉS D'EXECUCIÓ
CONDICIONS GENERALS:
S'han d'aturar els treballs quan la velocitat del vent sigui superior a 50 km/h o plogui. Si un cop realitzats els treballs es donen aquestes condicions, s'han de revisar i assegurar les parts fetes.
La manipulació de les plaques (talls, forats per a instal·lacions, etc.) s'ha de fer abans de fixar-les al suport.
Les fixacions han de ser de materials anticorrosius i han d'entrar perpendicularment al pla de la placa.
PLAQUES DE FIBROCIMENT O CEL·LULOSA-CIMENT:
Les plaques han de col·locar-se dalt a baix amb l'ajut d'angles de recolzament que s'han de retirar posteriorment.
Per evitar el contacte entre les plaques i els perfils s'han de col·locar bandes d'EPDM.
S'ha de col·locar el perfil de ventilació en el punt d'arrencada de la façana i a les llindes dels buits.
En zones situades a menys de 30 km del mar s'han d'utilitzar perfils d'alumini.
L'entramat metàl·lic ha de tenir, com a mínim, una fixació al sostre.
Les plaques s'han de fixar començant pel punt fix i seguint pels de lliscament.
3.- UNITAT I CRITERI D'AMIDAMENT
m2 de superfície executada realment, amidada segons les especificacions de la DT.
4.- NORMATIVA DE COMPLIMENT OBLIGATORI
No hi ha normativa de compliment obligatori.

P8 REVESTIMENTS

P83 APLACATS

P83E APLACATS AMB PLANXES, PLAQUES O TAULERS

P83EC- EXTRADOSSAT AMB PLACA DE GUIX LAMINAT, COL·LOCADA SOBRE PERFILERIA

0.- ELEMENTS QUE CONTEMPLA EL PLEC

P83EC-983A,P83EC-9692.

1.- DEFINICIÓ I CONDICIONS DE LES PARTIDES D'OBRA EXECUTADES
Revestiment realitzat amb plaques de guix laminat o plaques transformades de guix laminat col·locades en paraments verticals sobre perfileria, mestres o pasta de guix.
S'han considerat els materials següents:
- Plaques de guix laminat
- Plaques transformades de guix laminat

S'han considerat els diferents tipus de col·locació per a :plaques de guix laminat i transformats de plaques de guix laminat
- Sobre perfileria

L'execució de la unitat d'obra inclou les operacions següents:
Col·locació sobre perfileria o sobre mestres:
- Replanteig dels perfils
- Col·locació aplomat o anivellat i fixació dels perfils
- Col·locació d'aïllament tèrmic, si és el cas
- Preparació de les plaques (talls, forats, etc.)
- Replanteig de l'especejament en el parament
- Fixació de les plaques als perfils
- Segellat dels junts

Col·locació de l'aïllament:
- Preparació de l'element (retalls, etc.)
- Neteja i preparació del suport
- Col·locació de l'element

MUNTATGE DE LA PERFILERIA:
El conjunt de l'entramat ha de ser estable i indeformable.
Ha de definir un pla vertical paral·lel al de la divisòria acabada, tot i comptant amb el gruix de les plaques que ha de suportar.
Ha de quedar encerclat per perfils fixats amb tacs i visos al terra, sostre i paraments dels quals arrenqui la divisòria.
Els muntants han d'anar encaixats a pressió en el perfil del terra i en el del sostre.
Només han de quedar fixats amb visos els muntants dels punts singulars (acords amb altres paraments, buits de pas, etc).
La modulació dels muntants o mestres no ha de variar en els buits de pas, i s'ha de mantenir sobre la llinda. Els buits s'han d'encerclar amb els muntants o mestres necessaris.
La distància màxima entre muntants o mestres serà de 600 mm.
Toleràncies d'execució:
- Replanteig: ± 2 mm
- Aplomat: ± 5 mm/3 m

MUNTATGE DE LA PLACA:
El conjunt de l'aplacat ha de ser estable i indeformable a les accions previstes (vent, etc). Ha de formar una superfície plana i contínua que ha de quedar al nivell previst.
En el revestiment acabat no hi ha d'haver peces esquerdades, trencades ni defectes apreciables en les làmines de paper.
Si el sistema és fix, tots els junts, les arestes de cantonades i els racons han d'estar segellats degudament amb màstic per a junts.
El tros mínim de placa que es permet col·locar en paraments continus d'extradossat no serà menor de 350 mm.
L'especejament ha de complir les especificacions subjectives requerides per la DF.
Quan la placa no arribi a cobrir tota l'alçària, s'han de col·locar alternades, per tal d'evitar la continuïtat dels junts horitzontals.
Junts entre les plaques: <= 3 mm
Toleràncies d'execució:
- Replanteig parcial: ± 2 mm
- Replanteig total: ± 2 mm
- Planor: ± 5 mm/2 m
- Aplomat: ± 5 mm/3 m

COL·LOCACIÓ DE L'AÏLLAMENT
La col·locació de l'aïllament es realitza normalment sense adherir.
Ha de tenir un aspecte uniforme i sense defectes.
Les plaques i els feltres han de quedar col·locats a tocar, les plaques han de quedar a trencajunt.
Ha de ser continu i ha de cobrir tota la superfície per aïllar.
2.- CONDICIONS DEL PROCÉS D'EXECUCIÓ
CONDICIONS GENERALS:
Per a iniciar la col·locació de les plaques de guix laminat (i si és el cas també de l'aïllament), cal que la coberta i el tancament de l'edifici s'hagin acabat, inclosa la fusteria dels buits d'obra que quedin en l'àmbit d'actuació.
La manipulació de les plaques (talls, forats per a instal·lacions, etc.) s'ha de fer abans de fixar-les al suport.
Ajust entre les plaques: <= 2 mm
COL·LOCACIÓ SOBRE PERFILERIA:
La longitud dels muntants haurà de ser de 8 a 10 mm. inferior a l'alçària lliure que han de cobrir.
Cal preveure de reforçar l'entramat amb elements metàl·lics o bé de fusta, en aquells punts que hagin de suportar elements pesats fixats a la divisòria (radiadors, llibreries, etc.).
Els junts han de coincidir sempre amb elements portants.
Les fixacions mecàniques, cargols han d'entrar perpendicularment al pla de la placa, i la penetració del cap a d'ésser la correcta.
Per a l'execució de les cantonades i acords de paraments, els perfils de terra i sostre s'han de tallar perpendicularment a la seva directriu per resoldre l'acord per testa, comptant però, amb els gruixos de les plaques que hagin de passar.
Queden expressament proscrites les trobades a biaix de cartabó en el muntatge de la perfileria.
Distància entre cargols del mateix muntant: 25 cm
Distància dels cargols a les vores de les plaques: 15 mm

Toleràncies d'execució:
- Distància dels cargols a les vores de les plaques: ± 5 mm
3.- UNITAT I CRITERI D'AMIDAMENT
m2 de superfície amidada segons les especificacions de la DT.
Amb deducció de la superfície corresponent a obertures, d'acord amb els criteris següents:
- Obertures <= 2 m2: No es dedueixen
- Obertures > 2 m2 i <= 4 m2: Es dedueixen el 50%
- Obertures > 4 m2: Es dedueixen el 100%
Aquests criteris inclouen la col·locació dels elements que configuren l'obertura, com és ara bastiments, excepte en el cas de forats de més de 4,00 m2 en què aquesta col·locació es compta a part.
4.- NORMATIVA DE COMPLIMENT OBLIGATORI
* UNE 102041:2004 IN Montajes de sistemas de trasdosados con placas de yeso laminado. Definiciones, aplicaciones y recomendaciones.

P8 REVESTIMENTS

P84 CELS RASOS

P846- CEL RAS CONTINU DE PLAQUES DE GUIX LAMINAT

0.- ELEMENTS QUE CONTEMPLA EL PLEC

P846-9JOR,P846-9JO4,P846-9JO6,P846-9JO8.

1.- DEFINICIÓ I CONDICIONS DE LES PARTIDES D'OBRA EXECUTADES
Cel ras realitzat amb plaques, planxes o lames, de diferents materials, suspeses del sostre o estructura de l'edifici, en espais interiors, i elements singulars integrats al cel ras, com ara registres, franges perimetrals, cortiners, etc.
S'han considerat els materials següents:
- Plaques de guix laminat i transformats
S'han considerat els tipus de cel ras següents:
- Per a revestir, sistema fix
- De cara vista, sistema fix
- De cara vista, sistema desmuntable amb entramat vist
- De cara vista, sistema desmuntable amb entramat ocult
L'execució de la unitat d'obra inclou les operacions següents:
- Replanteig: distribució de plaques, resolució de vores i punts singulars, nivells, eixos de la trama de perfils, etc.
- Col·locació dels suports fixats al sostre o estructura de l'edifici i suspensió dels perfils de la trama de suports
- Col·locació de les plaques, planxes o lames, fixades o recolzades a la trama de suports, segons el sistema utilitzat
- Segellat dels junts si es tracta d'un cel ras continu
CONDICIONS GENERALS:
El sistema de suspensió del cel ras ha de ser un sistema compatible amb les plaques o planxes.
El mecanisme de fixació a l'estructura de l'edifici ha de ser compatible amb el material d'aquesta.
El plènum considerat és d'1 m d'alçària màxima.
El sistema de suspensió ha de complir els requisits de l'apartat 4.3 de la norma UNE-EN 13964.
Si el fabricant del sistema de suspensió es diferent del de les plaques, planxes o lames, el constructor ha d'aportar la documentació necessària per verificar la compatibilitat entre els sistemes.
Si s'ha d'afegir algun element a sobre del cel ras, com ara aïllaments tèrmics o acústic, llums, difusor d'aire, etc, cal verificar que el increment de pes està dins dels límits de resistència del sistema de suports.
El conjunt acabat ha de ser estable i indeformable.
Ha de formar una superfície plana i ha d'estar al nivell previst.
Els elements de la subestructura (carreres principals i transversals) han d'estar muntades ortogonalment.
Els perfils distanciadors de seguretat de l'estructura han d'estar fixats als perfils principals.
Les peces del cel ras han d'estar alineades.
El repartiment de plaques al recinte no deixarà als perímetres peces menors a 1/2 placa. El recolzament de les plaques tallades sobre el suport perimetral ha de ser més gran de 10 mm.
Si les plaques són de cara vista, en el revestiment acabat no hi ha d'haver peces esquerdades, trencades, escantonades ni tacades.
Els elements perimetrals verticals, com ara envans o mampares, no provocaran esforços sobre el cel ras, i la seva estructura s'ha d'ancorar al sostre o a una subestructura independent de la del cel ras.
Si es pengen o s'insereixen elements aliens al cel ras, com ara llums, difusors, etc, no superaran els pesos màxims indicats pel subministrador del cel ras, i les perforacions de les plaques compliran les indicacions del fabricant respecte a la mida màxima i la posició relativa de la perforació.
Si el cel ras es realitza amb plaques o elements amb característiques especials, que han de donar unes condicions específiques a l'espai que conformen per tal d'assolir les característiques requerides, caldrà seguir les pautes constructives indicades pel fabricant i la DF.
Toleràncies d'execució:
- Planor:
- 2 mm/m
- <= 5 mm en una llargària de 5 m en qualsevol direcció
- Nivell: ± 5 mm
SUPORT MITJANÇANT ENTRAMAT DE PERFILS:
Si el sistema és desmuntable, s'ha de col·locar un perfil fixat a les parets, a tot el perímetre.
Si el sistema és fix, tots els junts, les arestes de cantonades i els racons han d'estar segellats degudament amb màstic per a junts.
S'han de col·locar els punts de fixació suficients per tal que la fletxa dels perfils de l'entramat sigui l'exigida.
2.- CONDICIONS DEL PROCÉS D'EXECUCIÓ
El muntatge s'ha de fer seguint les instruccions de la documentació tècnica del fabricant. S'ha de seguir la seqüència de muntatge proposada pel fabricant.
Les instruccions del subministrador han d'incloure com mínim els aspectes següents:
- Enumeració i especificacions dels components necessaris per a l'execució completa del cel ras
- Els tipus de fixacions superiors en funció dels possibles materials on es fixaran (llosa de formigó, sostres amb revoltons de diferents materials, estructures de fusta, etc.)
- La forma en que els diversos components s'han d'instal·lar i fixar
- Condicions d'emmagatzemament i manipulació dels materials
- Les condicions que son necessàries al lloc on s'instal·larà el cel ras
- La carrega màxima admissible pels components de la suspensió
- El mètode de regulació de l'alçada i, si es requereix, els mitjans per a assegurar les fixacions superior i inferior
- La distancia màxima admissible entre els elements de suspensió
- La llargària màxima del vol de les carreres principals
- Les distancies entre les fixacions del sistema de recolzament perimetral
- La forma de realitzar talls dels components, i especialment, les limitacions de la mida i la posició dels talls necessaris per a introduir instal·lacions (llums, reixetes, etc.)
- El pes màxim que poden suportar les plaques individuals, i el conjunto del cel ras, corresponent als elements addicionals (llums, reixetes, aïllaments afegits, etc.)
Per començar el muntatge del cel ras, cal que el local estigui tancat i sigui estanc al vent i a l'aigua, la humitat relativa sigui inferior al 70% i la temperatura superior a 7°.
La DF ha d'aprovar el sistema de fixació superior i perimetral. Cal que aquest tingui associat un DIT, o cal fer assaigs in situ per verificar la idoneïtat del sistema.
La seva instal·lació no ha d'alterar les característiques dels elements.
No s'han de col·locar fixacions superiors en elements estructurals deteriorats (revoltons trencats, formigons esquerdats, etc.)
3.- UNITAT I CRITERI D'AMIDAMENT
CEL RAS, CALAIX O FRANJA DE CEL RAS:
m2 de superfície amidada segons les especificacions de la DT.
Amb deducció de la superfície corresponent a obertures, d'acord amb els criteris següents:
- Obertures <= 1 m2: No es dedueixen.
- Obertures > 1 m2: Es dedueix el 100%.
Aquests criteris inclouen l'acabament específic dels acords a les vores, sense que comporti l'ús de materials diferents d'aquells que normalment conformen la unitat.
4.- NORMATIVA DE COMPLIMENT OBLIGATORI
* UNE-EN 13964:2006/A1:2008 Techos suspendidos. Requisitos y métodos de ensayo.
5.- CONDICIONS DE CONTROL D'EXECUCIÓ I DE L'OBRA ACABADA
CONTROL D'EXECUCIÓ. OPERACIONS DE CONTROL:
Es comprovarà que s'han adoptat les mesures necessàries per assegurar la compatibilitat entre els diferents productes, elements i sistemes constructius.
- Replanteig del nivell del cel ras, dels eixos de la trama de perfils i dels punts de suspensió.
- Verificació de la compatibilitat del sistema de fixació a les estructures existents. Es pot fer validant la documentació aportada pel fabricant de la fixació, o fent assaigs de càrrega.

- A les fixacions cal verificar la fondària i el diàmetre de la perforació, la neteja del forat, si el tipus de fixació es correspon amb l'aprovat, el procediment d'instal·lació de la fixació, i si està indicat, el parell d'acollament.
- Col·locació dels perfils perimetrals, si s'escau, d'entrega als paraments i suspensió de la resta de perfils de la trama. Verificació de l'ortogonalitat de la trama, i les alineacions dels perfils vistos.
- Col·locació dels elements que formen la cara vista del cel ras, com ara plaques, lames, etc.
- En el cas de cels rasos de característiques especials, caldrà controlar els punts singulars.

CONTROL D'EXECUCIÓ. CRITERIS DE PRESA DE MOSTRES:
Els controls s'han de realitzar segons les instruccions de la DF.
CONTROL D'EXECUCIÓ. INTERPRETACIÓ DE RESULTATS I ACTUACIONS EN CAS D'INCOMPLIMENT:
Quan s'observin irregularitats de replanteig, s'hauran de corregir abans de completar el cel ras.
No es permetrà la continuació dels treballs fins que no estiguin solucionats els errors d'execució.
La suspensió dels treballs i la correcció de les no conformitats observades aniran a càrrec del Contractista.
CONTROL DE L'OBRA ACABADA. OPERACIONS DE CONTROL:
- Es verificarà el nivell i la planeitat del cel ras, l'alineació i l'ortogonalitat de plaques i perfils, la situació d'elements addicionals, be estiguin penjats o inserits en perforacions del cel ras.

CONTROL DE L'OBRA ACABADA. CRITERIS DE PRESA DE MOSTRES:
Els controls s'han de realitzar segons les instruccions de la DF.
CONTROL DE L'OBRA ACABADA. INTERPRETACIÓ DE RESULTATS I ACTUACIONS EN CAS D'INCOMPLIMENT:
Correcció per part del contractista de les irregularitats observades.
No es permetrà la continuació dels treballs fins que no estiguin solucionats els errors d'execució.

P8 REVESTIMENTS

P84 CELS RASOS

P84F- CEL RAS DE PLAQUES DE FUSTA

0.- ELEMENTS QUE CONTEMPLA EL PLEC

P84F-6QH1,P84F-6QGA.

1.- DEFINICIÓ I CONDICIONS DE LES PARTIDES D'OBRA EXECUTADES
Cel ras realitzat amb plaques, planxes o lames, de diferents materials, suspeses del sostre o estructura de l'edifici, en espais interiors, i elements singulars integrats al cel ras, com ara registres, franges perimetrals, cortiners, etc.
S'han considerat els materials següents:
- Plaques de fusta

S'han considerat els tipus de cel ras següents:
- De cara vista, sistema desmuntable amb entramat vist
- De cara vista, sistema desmuntable amb entramat ocult

L'execució de la unitat d'obra inclou les operacions següents:
- Replanteig: distribució de plaques, resolució de vores i punts singulars, nivells, eixos de la trama de perfils, etc.
- Col·locació dels suports fixats al sostre o estructura de l'edifici i suspensió dels perfils de la trama de suports
- Col·locació de les plaques, planxes o lames, fixades o recolzades a la trama de suports, segons el sistema utilitzat
- Segellat dels junts si es tracta d'un cel ras continu

CONDICIONS GENERALS:
El sistema de suspensió del cel ras ha de ser un sistema compatible amb les plaques o planxes.
El mecanisme de fixació a l'estructura de l'edifici ha de ser compatible amb el material d'aquesta.
El plènum considerat és d'1 m d'alçària màxima.
El sistema de suspensió ha de complir els requisits de l'apartat 4.3 de la norma UNE-EN 13964.
Si el fabricant del sistema de suspensió es diferent del de les plaques, planxes o lames, el constructor ha d'aportar la documentació necessària per verificar la compatibilitat entre els sistemes.
Si s'ha d'afegir algun element a sobre del cel ras, com ara aïllaments tèrmics o acústic, llums, difusor d'aire, etc, cal verificar que el increment de pes està dins dels límits de resistència del sistema de suports.
El conjunt acabat ha de ser estable i indeformable.
Ha de formar una superfície plana i ha d'estar al nivell previst.
Els elements de la subestructura (carreres principals i transversals) han d'estar muntades ortogonalment.
Els perfils distanciadors de seguretat de l'estructura han d'estar fixats als perfils principals.
Les peces del cel ras han d'estar alineades.
El repartiment de plaques al recinte no deixarà als perímetres peces menors a 1/2 placa. El recolzament de les plaques tallades sobre el suport perimetral ha de ser més gran de 10 mm.
Si les plaques són de cara vista, en el revestiment acabat no hi ha d'haver peces esquerdades, trencades, escantonades ni tacades.
Els elements perimetrals verticals, com ara envans o mampares, no provocaran esforços sobre el cel ras, i la seva estructura s'ha d'ancorar al sostre o a una subestructura independent de la del cel ras.
Si es pengen o s'insereixen elements aliens al cel ras, com ara llums, difusors, etc, no superaran els pesos màxims indicats pel subministrador del cel ras, i les perforacions de les plaques compliran les indicacions del fabricant respecte a la mida màxima i la posició relativa de la perforació.
Si el cel ras es realitza amb plaques o elements amb característiques especials, que han de donar unes condicions específiques a l'espai que conformen per tal d'assolir les característiques requerides, caldrà seguir les pautes constructives indicades pel fabricant i la DF.
Toleràncies d'execució:
- Planor:
- 2 mm/m
- <= 5 mm en una llargària de 5 m en qualsevol direcció
- Nivell: ± 5 mm

SUPORT MITJANÇANT ENTRAMAT DE PERFILS:
Si el sistema és desmuntable, s'ha de col·locar un perfil fixat a les parets, a tot el perímetre.
S'han de col·locar els punts de fixació suficients per tal que la fletxa dels perfils de l'entramat sigui l'exigida.
2.- CONDICIONS DEL PROCÉS D'EXECUCIÓ
El muntatge s'ha de fer seguint les instruccions de la documentació tècnica del fabricant. S'ha de seguir la seqüència de muntatge proposada pel fabricant.
Les instruccions del subministrador han d'incloure com mínim els aspectes següents:
- Enumeració i especificacions dels components necessaris per a l'execució completa del cel ras
- Els tipus de fixacions superiors en funció dels possibles materials on es fixaran (llosa de formigó, sostres amb revoltons de diferents materials, estructures de fusta, etc.)
- La forma en que els diversos components s'han d'instal·lar i fixar
- Condicions d'emmagatzemament i manipulació dels materials
- Les condicions que son necessàries al lloc on s'instal·larà el cel ras
- La carrega màxima admissible pels components de la suspensió
- El mètode de regulació de l'alçada i, si es requereix, els mitjans per a assegurar les fixacions superior i inferior
- La distancia màxima admissible entre els elements de suspensió
- La llargària màxima del vol de les carreres principals
- Les distancies entre les fixacions del sistema de recolzament perimetral
- La forma de realitzar talls dels components, i especialment, les limitacions de la mida i la posició dels talls necessaris per a introduir instal·lacions (llums, reixetes, etc.)
- El pes màxim que poden suportar les plaques individuals, i el conjunto del cel ras, corresponent als elements addicionals (llums, reixetes, aïllaments afegits, etc.)

Per començar el muntatge del cel ras, cal que el local estigui tancat i sigui estanc al vent i a l'aigua, la humitat relativa sigui inferior al 70% i la temperatura superior a 7°.
La DF ha d'aprovar el sistema de fixació superior i perimetral. Cal que aquest tingui associat un DIT, o cal fer assaigs in situ per verificar la idoneïtat del sistema.
La seva instal·lació no ha d'alterar les característiques dels elements.
No s'han de col·locar fixacions superiors en elements estructurals deteriorats (revoltons trencats, formigons esquerdats, etc.)
3.- UNITAT I CRITERI D'AMIDAMENT
CEL RAS, CALAIX O FRANJA DE CEL RAS:
m2 de superfície amidada segons les especificacions de la DT.
Amb deducció de la superfície corresponent a obertures, d'acord amb els criteris següents:
- Obertures <= 1 m2: No es dedueixen.
- Obertures > 1 m2: Es dedueix el 100%.

Aquests criteris inclouen l'acabament específic dels acords a les vores, sense que comporti l'ús de materials diferents d'aquells que normalment conformen la unitat.
4.- NORMATIVA DE COMPLIMENT OBLIGATORI
* UNE-EN 13964:2006/A1:2008 Techos suspendidos. Requisitos y métodos de ensayo.
5.- CONDICIONS DE CONTROL D'EXECUCIÓ I DE L'OBRA ACABADA

CONTROL D'EXECUCIÓ. OPERACIONS DE CONTROL:
Es comprovarà que s'han adoptat les mesures necessàries per assegurar la compatibilitat entre els diferents productes, elements i sistemes constructius.
- Replanteig del nivell del cel ras, dels eixos de la trama de perfils i dels punts de suspensió.
- Verificació de la compatibilitat del sistema de fixació a les estructures existents. Es pot fer validant la documentació aportada pel fabricant de la fixació, o fent assaigs de càrrega.
- A les fixacions cal verificar la fondària i el diàmetre de la perforació, la neteja del forat, si el tipus de fixació es correspon amb l'aprovat, el procediment d'instal·lació de la fixació, i si està indicat, el parell d'acollament.
- Col·locació dels perfils perimetrals, si s'escau, d'entrega als paraments i suspensió de la resta de perfils de la trama. Verificació de l'ortogonalitat de la trama, i les alineacions dels perfils vistos.
- Col·locació dels elements que formen la cara vista del cel ras, com ara plaques, lames, etc.
- En el cas de cels rasos de característiques especials, caldrà controlar els punts singulars.
CONTROL D'EXECUCIÓ. CRITERIS DE PRESA DE MOSTRES:
Els controls s'han de realitzar segons les instruccions de la DF.
CONTROL D'EXECUCIÓ. INTERPRETACIÓ DE RESULTATS I ACTUACIONS EN CAS D'INCOMPLIMENT:
Quan s'observin irregularitats de replanteig, s'hauran de corregir abans de completar el cel ras.
No es permetrà la continuació dels treballs fins que no estiguin solucionats els errors d'execució.
La suspensió dels treballs i la correcció de les no conformitats observades aniran a càrrec del Contractista.
CONTROL DE L'OBRA ACABADA. OPERACIONS DE CONTROL:
- Es verificarà el nivell i la planeitat del cel ras, l'alineació i l'ortogonalitat de plaques i perfils, la situació d'elements addicionals, be estiguin penjats o inserits en perforacions del cel ras.
CONTROL DE L'OBRA ACABADA. CRITERIS DE PRESA DE MOSTRES:
Els controls s'han de realitzar segons les instruccions de la DF.
CONTROL DE L'OBRA ACABADA. INTERPRETACIÓ DE RESULTATS I ACTUACIONS EN CAS D'INCOMPLIMENT:
Correcció per part del contractista de les irregularitats observades.
No es permetrà la continuació dels treballs fins que no estiguin solucionats els errors d'execució.

P8 REVESTIMENTS

P84 CELS RASOS

P84J- CEL RAS REGISTRABLE DE PLAQUES DE GUIX LAMINAT

1.- DEFINICIÓ I CONDICIONS DE LES PARTIDES D'OBRA EXECUTADES
Cel ras realitzat amb plaques, planxes o lames, de diferents materials, suspeses del sostre o estructura de l'edifici, en espais interiors, i elements singulars integrats al cel ras, com ara registres, franges perimetrals, cortiners, etc.
S'han considerat els materials següents:
- Plaques de guix laminat i transformats
S'han considerat els tipus de cel ras següents:
- Per a revestir, sistema fix
- De cara vista, sistema fix
- De cara vista, sistema desmuntable amb entramat vist
- De cara vista, sistema desmuntable amb entramat ocult
L'execució de la unitat d'obra inclou les operacions següents:
- Replanteig: distribució de plaques, resolució de vores i punts singulars, nivells, eixos de la trama de perfils, etc.
- Col·locació dels suports fixats al sostre o estructura de l'edifici i suspensió dels perfils de la trama de suports
- Col·locació de les plaques, planxes o lames, fixades o recolzades a la trama de suports, segons el sistema utilitzat
- Segellat dels junts si es tracta d'un cel ras continu
CONDICIONS GENERALS:
El sistema de suspensió del cel ras ha de ser un sistema compatible amb les plaques o planxes.
El mecanisme de fixació a l'estructura de l'edifici ha de ser compatible amb el material d'aquesta.
El plènum considerat és d'1 m d'alçària màxima.
El sistema de suspensió ha de complir els requisits de l'apartat 4.3 de la norma UNE-EN 13964.
Si el fabricant del sistema de suspensió es diferent del de les plaques, planxes o lames, el constructor ha d'aportar la documentació necessària per verificar la compatibilitat entre els sistemes.
Si s'ha d'afegir algun element a sobre del cel ras, com ara aïllaments tèrmics o acústic, llums, difusor d'aire, etc, cal verificar que el increment de pes està dins dels límits de resistència del sistema de suports.
El conjunt acabat ha de ser estable i indeformable.
Ha de formar una superfície plana i ha d'estar al nivell previst.
Els elements de la subestructura (carreres principals i transversals) han d'estar muntades ortogonalment.
Els perfils distanciadors de seguretat de l'estructura han d'estar fixats als perfils principals.
Les peces del cel ras han d'estar alineades.
El repartiment de plaques al recinte no deixarà als perímetres peces menors a 1/2 placa. El recolzament de les plaques tallades sobre el suport perimetral ha de ser més gran de 10 mm.
Si les plaques són de cara vista, en el revestiment acabat no hi ha d'haver peces esquerdades, trencades, escantonades ni tacades.
Els elements perimetrals verticals, com ara envans o mampares, no provocaran esforços sobre el cel ras, i la seva estructura s'ha d'ancorar al sostre o a una subestructura independent de la del cel ras.
Si es pengen o s'insereixen elements aliens al cel ras, com ara llums, difusors, etc, no superaran els pesos màxims indicats pel subministrador del cel ras, i les perforacions de les plaques compliran les indicacions del fabricant respecte a la mida màxima i la posició relativa de la perforació.
Si el cel ras es realitza amb plaques o elements amb característiques especials, que han de donar unes condicions específiques a l'espai que conformen per tal d'assolir les característiques requerides, caldrà seguir les pautes constructives indicades pel fabricant i la DF.
Toleràncies d'execució:
- Planor:
- 2 mm/m
- <= 5 mm en una llargària de 5 m en qualsevol direcció
- Nivell: ± 5 mm
SUPORT MITJANÇANT ENTRAMAT DE PERFILS:
Si el sistema és desmuntable, s'ha de col·locar un perfil fixat a les parets, a tot el perímetre.
Si el sistema és fix, tots els junts, les arestes de cantonades i els racons han d'estar segellats degudament amb màstic per a junts.
S'han de col·locar els punts de fixació suficients per tal que la fletxa dels perfils de l'entramat sigui l'exigida.
2.- CONDICIONS DEL PROCÉS D'EXECUCIÓ
El muntatge s'ha de fer seguint les instruccions de la documentació tècnica del fabricant. S'ha de seguir la seqüència de muntatge proposada pel fabricant.
Les instruccions del subministrador han d'incloure com mínim els aspectes següents:
- Enumeració i especificacions dels components necessaris per a l'execució completa del cel ras
- Els tipus de fixacions superiors en funció dels possibles materials on es fixaran (llosa de formigó, sostres amb revoltons de diferents materials, estructures de fusta, etc.)
- La forma en que els diversos components s'han d'instal·lar i fixar
- Condicions d'emmagatzemament i manipulació dels materials
- Les condicions que son necessàries al lloc on s'instal·larà el cel ras
- La carrega màxima admissible pels components de la suspensió
- El mètode de regulació de l'alçada i, si es requereix, els mitjans per a assegurar les fixacions superior i inferior
- La distancia màxima admissible entre els elements de suspensió
- La llargària màxima del vol de les carreres principals
- Les distancies entre les fixacions del sistema de recolzament perimetral
- La forma de realitzar talls dels components, i especialment, les limitacions de la mida i la posició dels talls necessaris per a introduir instal·lacions (llums, reixetes, etc.)
- El pes màxim que poden suportar les plaques individuals, i el conjunto del cel ras, corresponent als elements addicionals (llums, reixetes, aïllaments afegits, etc.)
Per començar el muntatge del cel ras, cal que el local estigui tancat i sigui estanc al vent i a l'aigua, la humitat relativa sigui inferior al 70% i la temperatura superior a 7°.
La DF ha d'aprovar el sistema de fixació superior i perimetral. Cal que aquest tingui associat un DIT, o cal fer assaigs in situ per verificar la idoneïtat del sistema.
La seva instal·lació no ha d'alterar les característiques dels elements.
No s'han de col·locar fixacions superiors en elements estructurals deteriorats (revoltons trencats, formigons esquerdats, etc.)
3.- UNITAT I CRITERI D'AMIDAMENT
CEL RAS, CALAIX O FRANJA DE CEL RAS:
m2 de superfície amidada segons les especificacions de la DT.
Amb deducció de la superfície corresponent a obertures, d'acord amb els criteris següents:
- Obertures <= 1 m2: No es dedueixen.
- Obertures > 1 m2: Es dedueix el 100%.

Aquests criteris inclouen l'acabament específic dels acords a les vores, sense que comporti l'ús de materials diferents d'aquells que normalment conformen la unitat.
4.- NORMATIVA DE COMPLIMENT OBLIGATORI
* UNE-EN 13964:2006/A1:2008 Techos suspendidos. Requisitos y métodos de ensayo.
5.- CONDICIONS DE CONTROL D'EXECUCIÓ I DE L'OBRA ACABADA
CONTROL D'EXECUCIÓ. OPERACIONS DE CONTROL:
Es comprovarà que s'han adoptat les mesures necessàries per assegurar la compatibilitat entre els diferents productes, elements i sistemes constructius.
- Replanteig del nivell del cel ras, dels eixos de la trama de perfils i dels punts de suspensió.
- Verificació de la compatibilitat del sistema de fixació a les estructures existents. Es pot fer validant la documentació aportada pel fabricant de la fixació, o fent assaigs de càrrega.
- A les fixacions cal verificar la fondària i el diàmetre de la perforació, la neteja del forat, si el tipus de fixació es correspon amb l'aprovat, el procediment d'instal·lació de la fixació, i si està indicat, el parell d'acollament.
- Col·locació dels perfils perimetrals, si s'escau, d'entrega als paraments i suspensió de la resta de perfils de la trama. Verificació de l'ortogonalitat de la trama, i les alineacions dels perfils vistos.
- Col·locació dels elements que formen la cara vista del cel ras, com ara plaques, lames, etc.
- En el cas de cels rasos de característiques especials, caldrà controlar els punts singulars.
CONTROL D'EXECUCIÓ. CRITERIS DE PRESA DE MOSTRES:
Els controls s'han de realitzar segons les instruccions de la DF.
CONTROL D'EXECUCIÓ. INTERPRETACIÓ DE RESULTATS I ACTUACIONS EN CAS D'INCOMPLIMENT:
Quan s'observin irregularitats de replanteig, s'hauran de corregir abans de completar el cel ras. No es permetrà la continuació dels treballs fins que no estiguin solucionats els errors d'execució. La suspensió dels treballs i la correcció de les no conformitats observades aniran a càrrec del Contractista.
CONTROL DE L'OBRA ACABADA. OPERACIONS DE CONTROL:
- Es verificarà el nivell i la planeitat del cel ras, l'alineació i l'ortogonalitat de plaques i perfils, la situació d'elements addicionals, be estiguin penjats o inserits en perforacions del cel ras.
CONTROL DE L'OBRA ACABADA. CRITERIS DE PRESA DE MOSTRES:
Els controls s'han de realitzar segons les instruccions de la DF.
CONTROL DE L'OBRA ACABADA. INTERPRETACIÓ DE RESULTATS I ACTUACIONS EN CAS D'INCOMPLIMENT:
Correcció per part del contractista de les irregularitats observades.
No es permetrà la continuació dels treballs fins que no estiguin solucionats els errors d'execució.

P8 REVESTIMENTS

P84 CELS RASOS

P84O- REGISTRE PER A CEL RAS, COL·LOCAT

0.- ELEMENTS QUE CONTEMPLA EL PLEC

P84O-AHFC.

1.- DEFINICIÓ I CONDICIONS DE LES PARTIDES D'OBRA EXECUTADES
Cel ras realitzat amb plaques, planxes o lames, de diferents materials, suspeses del sostre o estructura de l'edifici, en espais interiors, i elements singulars integrats al cel ras, com ara registres, franges perimetrals, cortiners, etc.
S'han considerat els materials següents:
S'han considerat els tipus de cel ras següents:
L'execució de la unitat d'obra inclou les operacions següents:
- Replanteig: distribució de plaques, resolució de vores i punts singulars, nivells, eixos de la trama de perfils, etc.
- Col·locació dels suports fixats al sostre o estructura de l'edifici i suspensió dels perfils de la trama de suports
- Col·locació de les plaques, planxes o lames, fixades o recolzades a la trama de suports, segons el sistema utilitzat
- Segellat dels junts si es tracta d'un cel ras continu
CONDICIONS GENERALS:
El sistema de suspensió del cel ras ha de ser un sistema compatible amb les plaques o planxes.
El mecanisme de fixació a l'estructura de l'edifici ha de ser compatible amb el material d'aquesta.
El plènum considerat és d'1 m d'alçària màxima.
El sistema de suspensió ha de complir els requisits de l'apartat 4.3 de la norma UNE-EN 13964.
Si el fabricant del sistema de suspensió es diferent del de les plaques, planxes o lames, el constructor ha d'aportar la documentació necessària per verificar la compatibilitat entre els sistemes.
Si s'ha d'afegir algun element a sobre del cel ras, com ara aïllaments tèrmics o acústic, llums, difusor d'aire, etc, cal verificar que el increment de pes està dins dels límits de resistència del sistema de suports.
El conjunt acabat ha de ser estable i indeformable.
Ha de formar una superfície plana i ha d'estar al nivell previst.
Els elements de la subestructura (carreres principals i transversals) han d'estar muntades ortogonalment.
Els perfils distanciadors de seguretat de l'estructura han d'estar fixats als perfils principals.
Les peces del cel ras han d'estar alineades.
El repartiment de plaques al recinte no deixarà als perímetres peces menors a 1/2 placa. El recolzament de les plaques tallades sobre el suport perimetral ha de ser més gran de 10 mm.
Si les plaques són de cara vista, en el revestiment acabat no hi ha d'haver peces esquerdades, trencades, escantonades ni tacades.
Els elements perimetrals verticals, com ara envans o mampares, no provocaran esforços sobre el cel ras, i la seva estructura s'ha d'ancorar al sostre o a una subestructura independent de la del cel ras.
Si es pengen o s'insereixen elements aliens al cel ras, com ara llums, difusors, etc, no superaran els pesos màxims indicats pel subministrador del cel ras, i les perforacions de les plaques compliran les indicacions del fabricant respecte a la mida màxima i la posició relativa de la perforació.
Si el cel ras es realitza amb plaques o elements amb característiques especials, que han de donar unes condicions específiques a l'espai que conformen per tal d'assolir les característiques requerides, caldrà seguir les pautes constructives indicades pel fabricant i la DF.
Toleràncies d'execució:
- Planor:
- 2 mm/m
- <= 5 mm en una llargària de 5 m en qualsevol direcció
- Nivell: ± 5 mm
REGISTRES:
Ha d'obrir i tancar correctament.
El parament exterior del registre ha d'estar a nivell amb el cel ras.
El registre ha de ser estable, i no pot provocar deformacions al cel ras en els moviments obertura i tancament.
No ha de gravitar cap tipus de càrrega sobre el bastiment.
El bastiment ha d'estar al mateix pla que el cel ras, sense deformacions dels angles, al nivell i al pla previstos.
Els ribets i els junts de materials tous han de ser nets i han de quedar lliures.
El bastiment ha d'estar travat als perfils auxiliars del cel ras, com a mínim amb una fixació per cada costat.
Franquícia entre la fulla i el bastiment: <= 0,2 cm
Toleràncies d'execució:
- Replanteig: ± 5 mm
- Nivell previst: ± 2 mm
- Horitzontalitat: ± 1 mm
2.- CONDICIONS DEL PROCÉS D'EXECUCIÓ
El muntatge s'ha de fer seguint les instruccions de la documentació tècnica del fabricant. S'ha de seguir la seqüència de muntatge proposada pel fabricant.
Les instruccions del subministrador han d'incloure com mínim els aspectes següents:
- Enumeració i especificacions dels components necessaris per a l'execució completa del cel ras
- Els tipus de fixacions superiors en funció dels possibles materials on es fixaran (llosa de formigó, sostres amb revoltons de diferents materials, estructures de fusta, etc.)
- La forma en que els diversos components s'han d'instal·lar i fixar
- Condicions d'emmagatzemament i manipulació dels materials
- Les condicions que son necessàries al lloc on s'instal·larà el cel ras
- La carrega màxima admissible pels components de la suspensió
- El mètode de regulació de l'alçada i, si es requereix, els mitjans per a assegurar les fixacions superior i inferior
- La distancia màxima admissible entre els elements de suspensió
- La llargària màxima del vol de les carreres principals
- Les distancies entre les fixacions del sistema de recolzament perimetral
- La forma de realitzar talls dels components, i especialment, les limitacions de la mida i la posició dels talls necessaris per a introduir instal·lacions (llums, reixetes, etc.)

- El pes màxim que poden suportar les plaques individuals, i el conjunto del cel ras, corresponent als elements addicionals (llums, reixetes, aïllaments afegits, etc.)
Per començar el muntatge del cel ras, cal que el local estigui tancat i sigui estanc al vent i a l'aigua, la humitat relativa sigui inferior al 70% i la temperatura superior a 7°.
La DF ha d'aprovar el sistema de fixació superior i perimetral. Cal que aquest tingui associat un DIT, o cal fer assaigs in situ per verificar la idoneïtat del sistema.
La seva instal·lació no ha d'alterar les característiques dels elements.
No s'han de col·locar fixacions superiors en elements estructurals deteriorats (revoltons trencats, formigons esquerdats, etc.)
REGISTRES:
Per a la col·locació del bastiment s'han de preveure els gruixos dels acabats del parament o del suport al qual estigui subjecte.
S'ha de col·locar amb l'ajut d'elements que garanteixin la protecció del bastiment contra els impactes durant tot el procés constructiu i d'altres que mantinguin l'escairat fins que quedi ben travat a l'obra.
3.- UNITAT I CRITERI D'AMIDAMENT
REGISTRES:
Unitat de registre col·locat segons les especificacions de la DT.
4.- NORMATIVA DE COMPLIMENT OBLIGATORI
* UNE-EN 13964:2006/A1:2008 Techos suspendidos. Requisitos y métodos de ensayo.
5.- CONDICIONS DE CONTROL D'EXECUCIÓ I DE L'OBRA ACABADA
CONTROL D'EXECUCIÓ. OPERACIONS DE CONTROL:
Es comprovarà que s'han adoptat les mesures necessàries per assegurar la compatibilitat entre els diferents productes, elements i sistemes constructius.
- Replanteig del nivell del cel ras, dels eixos de la trama de perfils i dels punts de suspensió.
- Verificació de la compatibilitat del sistema de fixació a les estructures existents. Es pot fer validant la documentació aportada pel fabricant de la fixació, o fent assaigs de càrrega.
- A les fixacions cal verificar la fondària i el diàmetre de la perforació, la neteja del forat, si el tipus de fixació es correspon amb l'aprovat, el procediment d'instal·lació de la fixació, i si està indicat, el parell d'acollament.
- Col·locació dels perfils perimetrals, si s'escau, d'entrega als paraments i suspensió de la resta de perfils de la trama. Verificació de l'ortogonalitat de la trama, i les alineacions dels perfils vistos.
- Col·locació dels elements que formen la cara vista del cel ras, com ara plaques, lames, etc.
- En el cas de cels rasos de característiques especials, caldrà controlar els punts singulars.
CONTROL D'EXECUCIÓ. CRITERIS DE PRESA DE MOSTRES:
Els controls s'han de realitzar segons les instruccions de la DF.
CONTROL D'EXECUCIÓ. INTERPRETACIÓ DE RESULTATS I ACTUACIONS EN CAS D'INCOMPLIMENT:
Quan s'observin irregularitats de replanteig, s'hauran de corregir abans de completar el cel ras.
No es permetrà la continuació dels treballs fins que no estiguin solucionats els errors d'execució.
La suspensió dels treballs i la correcció de les no conformitats observades aniran a càrrec del Contractista.
CONTROL DE L'OBRA ACABADA. OPERACIONS DE CONTROL:
- Es verificarà el nivell i la planeitat del cel ras, l'alineació i l'ortogonalitat de plaques i perfils, la situació d'elements addicionals, be estiguin penjats o inserits en perforacions del cel ras.
CONTROL DE L'OBRA ACABADA. CRITERIS DE PRESA DE MOSTRES:
Els controls s'han de realitzar segons les instruccions de la DF.
CONTROL DE L'OBRA ACABADA. INTERPRETACIÓ DE RESULTATS I ACTUACIONS EN CAS D'INCOMPLIMENT:
Correcció per part del contractista de les irregularitats observades.
No es permetrà la continuació dels treballs fins que no estiguin solucionats els errors d'execució.

P8 REVESTIMENTS

P86 REVESTIMENTS DECORATIUS

P866- REVESTIMENT AMB TAULER DE FIBRES DE FUSTA FABRICAT PEL PROCÈS SEC (MDF)

0.- ELEMENTS QUE CONTEMPLA EL PLEC

P866-ABW3.

1.- DEFINICIÓ I CONDICIONS DE LES PARTIDES D'OBRA EXECUTADES
Revestiments verticals de paraments interiors o exteriors, realitzats amb taulers de fusta col·locats clavats, fixats o adherits.
L'execució de la unitat d'obra inclou les operacions següents:
- Preparació dels taulers (talls, forats, etc.)
- Neteja i preparació de la superfície de suport
- Replanteig de l'especejament en el parament
- Col·locació de l'adhesiu, en el seu cas
- Col·locació de les peces
- Segellat dels junts, cas que sigui necessari
CONDICIONS GENERALS:
El conjunt del revestiment ha de ser estable i indeformable. Ha de formar una superfície plana i contínua que ha de quedar al nivell i en la posició prevista.
Els taulers han de quedar ben adherits o fixats a les llates de suport.
En el revestiment acabat no hi ha d'haver peces trencades, deformades ni amb defectes superficials apreciables (ratlles, bonys, etc.).
L'especejament ha de complir les especificacions subjectives requerides per la DF.
Els junts han de coincidir sempre amb elements portants.
En espais interiors, el revestiment ha de quedar separat del sostre i del terra o sòcol un mínim de 5 mm.
En espais exteriors, la disposició del revestiment ha de ser tal que entre la seva cara interna i el tancament hi hagi una ventilació constant que eviti la formació d'humitats permanents.
Junt vertical : >= 1 mm
Toleràncies d'execució:
- Replanteig parcial: ± 2 mm
- Replanteig total: ± 2 mm
- Planor: ± 3 mm/2 m
- Aplomat: ± 5 mm/3 m
- Ajust entre plaques: ± 1 mm
COL·LOCACIÓ AMB FIXACIONS MECÀNIQUES:
Penetració de les fixacions: >= 2 cm
Distància entre fixacions: <= 30 cm
Distància entre la fixació i les vores: >= gruix del tauler
2.- CONDICIONS DEL PROCÉS D'EXECUCIÓ
CONDICIONS GENERALS:
La manipulació dels taulers (talls, forats per a instal·lacions, etc.) s'ha de fer abans de fixar-les al suport.
Els paraments d'aplicació han d'estar sanejats, nets i humits. Si cal, es poden repicar abans.
Les llates de fixació han de complir les condicions de planor i de nivell que s'exigeixen al revestiment acabat.
Les peces han d'anar recolzades com a mínim en dues llates.
Si en el parament on s'han de fixar es preveu que hi hagi humitat, cal col·locar una làmina impermeabilitzant entre la llata i el parament.
Entre les llates i també en la disposició dels taulers del revestiment, cal preveure passos per a la circulació de l'aire per l'interior de l'espai buit.
En espais interiors, per a iniciar-ne l'execució cal que la coberta i el tancament de l'edifici s'hagin acabat, inclosa la fusteria dels buits d'obra que quedin en l'àmbit d'actuació.
COL·LOCACIÓ AMB ADHESIU:
L'adhesiu s'ha d'aplicar seguint les instruccions del fabricant.
3.- UNITAT I CRITERI D'AMIDAMENT
m2 de superfície amidada segons les especificacions de la DT.
Amb deducció de la superfície corresponent a obertures, d'acord amb els criteris següents:
- Obertures <= 2 m2: No es dedueixen
- Obertures > 2 m2 i <= 4 m2: Es dedueixen el 50%
- Obertures > 4 m2: Es dedueixen el 100%
Aquests criteris inclouen la col·locació dels elements que configuren l'obertura, com és ara bastiments, excepte en el cas de forats de més de 4,00 m2 en què aquesta col·locació es compta a part.
4.- NORMATIVA DE COMPLIMENT OBLIGATORI
No hi ha normativa de compliment obligatori.
5.- CONDICIONS DE CONTROL D'EXECUCIÓ I DE L'OBRA ACABADA
CONTROL D'EXECUCIÓ. OPERACIONS DE CONTROL:
Els punts de control més destacables són els següents:
- Preparació dels taulers (talls, forats, etc.)
- Neteja i preparació de la superfície de suport.
- Replanteig de les llates i dels punts de fixació.
- Fixació de les llates sobre el suport.

- Replanteig de l'especejament en el parament.
- Segellat dels junts, cas que sigui necessari.
CONTROL DE L'OBRA ACABADA. OPERACIONS DE CONTROL:
- Inspecció visual de la unitat acabada i control de les condicions geomètriques d'acabat.
- En el control es seguiran els criteris indicats en l'article 7.4 de la part I del CTE.
CRITERIS DE PRESA DE MOSTRES:
Les operacions de control s'han de realitzar segons les indicacions de la DF.
CONTROL D'EXECUCIÓ. INTERPRETACIÓ DE RESULTATS I ACTUACIONS EN CAS D'INCOMPLIMENT:
Quan s'observin irregularitats de replanteig, s'hauran de corregir abans de completar l'execució de la unitat.
No es permetrà la continuació dels treballs fins que no estiguin solucionats els errors d'execució.
La suspensió dels treballs i la correcció de les no conformitats observades aniran a càrrec del Contractista.
CONTROL DE L'OBRA ACABADA. INTERPRETACIÓ DE RESULTATS I ACTUACIONS EN CAS D'INCOMPLIMENT:
Correcció per part del contractista de les irregularitats observades.

P8 REVESTIMENTS

P87 TRACTAMENTS SUPERFICIALS DE PREPARACIÓ I NETEJA

P874- NETEJA DE SUPERFÍCIE AMB MITJANS MECÀNICS O MANUALS

0.- ELEMENTS QUE CONTEMPLA EL PLEC

P874-4UBX,P874-HKTD.

1.- DEFINICIÓ I CONDICIONS DE LES PARTIDES D'OBRA EXECUTADES
Preparació i aplicació de diferents sistemes de neteja sobre superfícies de materials diversos. El sistema de neteja a utilitzar dependrà del tipus de material, del seu estat de conservació i de la naturalesa de les substàncies que es vulguin eliminar.
S'han considerat els tipus de neteja següents:
- Sistemes a base d'aigua:
- Aigua nebulitzada
- Aigua a baixa pressió: de 2,5 a 3 atmosferes, (no s'ha d'aplicar en paraments murals d'interès històric-artístic)
- Vapor d'aigua, (no s'ha d'aplicar en paraments murals d'interès històric-artístic)
- Apòsits aquosos amb materials absorvents
- Sistemes a base de detergents o productes químics:
- Agents quelants en suspensió en un gel
- Resines d'intercanvi iònic
- Apòsits amb dissolvents orgànics, surfactants o agents quelants.
- Sistemes abrasius
- Sistemes manuals
L'execució de la unitat d'obra inclou les operacions següents:
- Preparació de la superfície a netejar
- Protecció dels elements que no son objecte de la neteja
- Execució de la neteja
Determinació del grau de dificultat d'intervenció en conservació-restauració a les unitats d'obra on intervenen conservadors-restauradors:
- Valorar de 0 a 3 els següents aspectes:
- Degradació/fragilitat de l'element a tractar
- Dificultat/complexitat del tractament a realitzar
- Dificultat d'accés de l'element a tractar
- Sumar aquests factors i assignar el grau de dificultat amb el següent criteri:
- Suma 0 a 3: Grau de dificultat baix
- Suma 4 a 6: Grau de dificultat mitjà
- Suma 7 a 9: Grau de dificultat alt
CONDICIONS GENERALS:
En el parament net no hi ha d'haver zones esquerdades, trencades, escantonades, tacades o amb decoloracions. No ha de quedar alterada la textura superficial del parament.
La neteja en pedra ha de ser efectiva en l'eliminació de les substàncies nocives, ha de restablir el transport d'aigua en fase de vapor, ha de facilitar l'absorció dels productes de conservació en les successives etapes de tractament, no ha de produir un canvi de color, ni s'ha de percebre cap canvi de rugositat de la superfície. No ha de deixar sals en la superfície, ni produir cap substància nociva per a la futura conservació. Els mètodes han de ser fàcils de controlar pel tècnic restaurador.
El parament, un cop net, ha de complir les especificacions subjectives requerides per la DF.
2.- CONDICIONS DEL PROCÉS D'EXECUCIÓ
CONDICIONS GENERALS:
S'ha de treballar a una temperatura superior als 5°C, amb vents de velocitat inferior als 50 km/h i sense pluja.
Si un cop realitzats els treballs es donen aquestes condicions, s'ha de revisar la feina feta 24 h abans i s'han de refer les parts afectades.
No s'han d'utilitzar sistemes de neteja amb mitjans humits quan hi hagi risc de gelada ni quan hi hagi perill de migració de sals a la superfície o formació de taques.
S'han de fer anàlisis previs dels materials, escollint el sistema més convenient que deixi el material net sense deteriorar immediata o posteriorment l'estructura interna del suport sobre el que s'aplica.
Un cop escollit el sistema de neteja s'han de fer proves en les diferents zones de la façana per veure l'efecte de la neteja sobre el material.
En els sistemes de neteja abrasius i en els que utilitzen aigua s'han de protegir els elements més dèbils de la façana o els que no es netegen.
En els procediments amb raig de sorra el granulat utilitzat no ha de ser més fort que l'element a netejar
S'ha de comprovar la compatibilitat del sistema de neteja amb el suport a tractar.
El sistema d'aplicació del producte s'ha d'escollir d'acord amb les instruccions del fabricant i l'autorització de la DF.
Durant el procés de neteja s'han d'evitar els treballs que desprenguin pols a prop de l'àrea a netejar.
SISTEMES A BASE D'AIGUA:
S'ha de fer un segellat previ de tots els junts i fissures.
S'ha de recollir l'aigua de neteja cada 2 m d'alçària, per evitar el rentat excessiu de la pedra inferior per escorriment.
Si la pedra està en mal estat pot ser necessària una preconsolidació prèvia a la neteja.
Per a la neteja de la pedra s'ha d'utilitzar aigua desionitzada. En cas d'utilitzar aigua de l'aixeta s'han de fer anàlisis del contingut de clorurs, sulfats i nitrats.
La nebulització s'ha de practicar a temperatura ambient, l'aigua no ha d'exercir cap força mecànica, ha d'actuar en fase de caiguda i no ha d'impactar directament sobre la superfície de la pedra. No s'ha de practicar sobre pedres molt poroses o molt alterades.
NETEJA EN SUPERFICIES DE FUSTA EN RESTAURACIÓ:
S'han d'aplicar els productes de neteja suaument, amb cotó o brotxes de pèl suau, evitant el contacte amb la pell per tractar-se de productes tòxics.
Quan s'utilitzin dissolvents, aquests s'aplicaran de forma gradual, segons el poder de dissolució.
Es netejarà el parament en franjes horitzontals completes i de dalt a baix, incloent volades, cornises i sortints.
3.- UNITAT I CRITERI D'AMIDAMENT
NETEJA AMB AGENTS QUÍMICS O MITJANS MECÀNICS, PREPARACIÓ DE LA SUPERFICIE, EXTRACCIÓ SALS SOLUBLES O RASPATLLAT DE PARAMENT:
m2 de superfície real amidada segons les especificacions de la DT.
Deducció de la superfície corresponent a obertures:
- Obertures <= 2 m2: No es dedueixen
- Obertures > 2 m2 i <= 4 m2: Es dedueixen el 50%
- Obertures > 4 m2: Es dedueixen el 100%
4.- NORMATIVA DE COMPLIMENT OBLIGATORI
No hi ha normativa de compliment obligatori.

P8 REVESTIMENTS

P87 TRACTAMENTS SUPERFICIALS DE PREPARACIÓ I NETEJA

P875- NETEJA I PREPARACIÓ D'ESTRUCTURES D'ACER

0.- ELEMENTS QUE CONTEMPLA EL PLEC

P875-4SAE.

1.- DEFINICIÓ I CONDICIONS DE LES PARTIDES D'OBRA EXECUTADES
Neteja i preparació de superfície d'elements d'acer, amb sistemes diferents, per a aplicar posteriorment els recobriments d'acabat.
S'han considerat els tipus d'unitat d'obra següents:
- Graus de preparació de les superfícies d'acer
- Neteja amb raig de sorra i eliminació d'òxid amb detergent
- Passivat de perfils laminats
L'execució de la unitat d'obra inclou les operacions següents:
Graus de preparació de les superfícies d'acer:
- Rascat manual curós amb rasquetes de metall dur
- Raspallat manual curós amb raspall de filferro
- Eliminació de la pols resultant
- Neteja de la zona de treball i càrrega manual la runa
Neteja amb raig de sorra i detergent:
- Protecció dels elements que no son objecte de la neteja
- Aplicació de raig de sorra
- Aplicació del producte de neteja en successives aplicacions
- Neteja de la zona de treball
Passivat:
- Neteja i preparació de la superfície a tractar
- Aplicació de l'emprimació
- Aplicació del morter en dues capes
GRAUS DE PREPARACIÓ:
Grau St2: La superfície presenta una suau brillantor metàl·lica.
Grau St3: La superfície presenta una clara brillantor metàl·lica.
NETEJA I PREPARACIÓ:
La superfice ha de quedar neta, sense greixos, òxid ni restes de materials adherits.
2.- CONDICIONS DEL PROCÉS D'EXECUCIÓ
CONDICIONS GENERALS:
S'han d'aturar els treballs en cas de pluja, neu o si la velocitat del vent és superior a 50 km/h.
S'ha de comprovar la compatibilitat del sistema de neteja amb el suport a tractar.
Si s'utilitza projecció de sorra s'han de protegir els elements que no s'han de tractar, i s'ha de fer un sistema de recollida de la sorra projectada.
El sistema d'aplicació del producte s'ha d'escollir d'acord amb les instruccions del fabricant i l'autorització de la DF.
GRAUS DE PREPARACIÓ:
El rascat i el raspallat es realitzarà en una direcció, un cop acabat es repetirà en sentit perpendicular
3.- UNITAT I CRITERI D'AMIDAMENT
m2 de superfície realment executada, segons les especificacions de la DT.
Cal considerar el desenvolupament del perímetre.
4.- NORMATIVA DE COMPLIMENT OBLIGATORI
NETEJA I PREPARACIÓ I PASSIVAT:
No hi ha normativa de compliment obligatori.
GRAUS DE PREPARACIÓ:
UNE-EN ISO 8501-1:2008 Preparación de substratos de acero previa a la aplicación de pinturas y productos relacionados. Evaluación visual de la limpieza de las superficies. Parte 1: Grados de óxido y de preparación de substratos de acero no pintados después de eliminar totalmente los recubrimientos anteriores. (ISO 8501-1:2007).

P8 REVESTIMENTS

P87 TRACTAMENTS SUPERFICIALS DE PREPARACIÓ I NETEJA

P87B- RASPALLAT EN PARAMENT VERTICAL

1.- DEFINICIÓ I CONDICIONS DE LES PARTIDES D'OBRA EXECUTADES
Preparació i aplicació de diferents sistemes de neteja sobre superfícies de materials diversos. El sistema de neteja a utilitzar dependrà del tipus de material, del seu estat de conservació i de la naturalesa de les substàncies que es vulguin eliminar.
S'han considerat els tipus de neteja següents:
- Sistemes a base d'aigua:
- Aigua nebulitzada
- Aigua a baixa pressió: de 2,5 a 3 atmosferes, (no s'ha d'aplicar en paraments murals d'interès històric-artístic)
- Vapor d'aigua, (no s'ha d'aplicar en paraments murals d'interès històric-artístic)
- Apòsits aquosos amb materials absorvents
- Sistemes a base de detergents o productes químics:
- Agents quelants en suspensió en un gel
- Resines d'intercanvi iònic
- Apòsits amb dissolvents orgànics, surfactants o agents quelants.
- Sistemes abrasius
- Sistemes manuals
L'execució de la unitat d'obra inclou les operacions següents:
- Preparació de la superfície a netejar
- Protecció dels elements que no son objecte de la neteja
- Execució de la neteja
Determinació del grau de dificultat d'intervenció en conservació-restauració a les unitats d'obra on intervenen conservadors-restauradors:
- Valorar de 0 a 3 els següents aspectes:
- Degradació/fragilitat de l'element a tractar
- Dificultat/complexitat del tractament a realitzar
- Dificultat d'accés de l'element a tractar
- Sumar aquests factors i assignar el grau de dificultat amb el següent criteri:
- Suma 0 a 3: Grau de dificultat baix
- Suma 4 a 6: Grau de dificultat mitjà
- Suma 7 a 9: Grau de dificultat alt
CONDICIONS GENERALS:
En el parament net no hi ha d'haver zones esquerdades, trencades, escantonades, tacades o amb decoloracions. No ha de quedar alterada la textura superficial del parament.
La neteja en pedra ha de ser efectiva en l'eliminació de les substàncies nocives, ha de restablir el transport d'aigua en fase de vapor, ha de facilitar l'absorció dels productes de conservació en les successives etapes de tractament, no ha de produir un canvi de color, ni s'ha de percebre cap canvi de rugositat de la superfície. No ha de deixar sals en la superfície, ni produir cap substància nociva per a la futura conservació. Els mètodes han de ser fàcils de controlar pel tècnic restaurador.
El parament, un cop net, ha de complir les especificacions subjectives requerides per la DF.
2.- CONDICIONS DEL PROCÉS D'EXECUCIÓ
CONDICIONS GENERALS:
S'ha de treballar a una temperatura superior als 5°C, amb vents de velocitat inferior als 50 km/h i sense pluja.
Si un cop realitzats els treballs es donen aquestes condicions, s'ha de revisar la feina feta 24 h abans i s'han de refer les parts afectades.
No s'han d'utilitzar sistemes de neteja amb mitjans humits quan hi hagi risc de gelada ni quan hi hagi perill de migració de sals a la superfície o formació de taques.
S'han de fer anàlisis previs dels materials, escollint el sistema més convenient que deixi el material net sense deteriorar immediata o posteriorment l'estructura interna del suport sobre el que s'aplica.
Un cop escollit el sistema de neteja s'han de fer proves en les diferents zones de la façana per veure l'efecte de la neteja sobre el material.
S'ha de comprovar la compatibilitat del sistema de neteja amb el suport a tractar.
El sistema d'aplicació del producte s'ha d'escollir d'acord amb les instruccions del fabricant i l'autorització de la DF.
Durant el procés de neteja s'han d'evitar els treballs que desprenguin pols a prop de l'àrea a netejar.
3.- UNITAT I CRITERI D'AMIDAMENT
NETEJA AMB AGENTS QUÍMICS O MITJANS MECÀNICS, PREPARACIÓ DE LA SUPERFICIE, EXTRACCIÓ SALS SOLUBLES O RASPATLLAT DE PARAMENT:
m2 de superfície real amidada segons les especificacions de la DT.
Deducció de la superfície corresponent a obertures:
- Obertures <= 2 m2: No es dedueixen
- Obertures > 2 m2 i <= 4 m2: Es dedueixen el 50%
- Obertures > 4 m2: Es dedueixen el 100%
4.- NORMATIVA DE COMPLIMENT OBLIGATORI
No hi ha normativa de compliment obligatori.

P8 REVESTIMENTS

P89 PINTATS

P894- PINTAT DE BARANES I REIXES D'ACER

0.- ELEMENTS QUE CONTEMPLA EL PLEC

P894-4V8Z.

1.- DEFINICIÓ I CONDICIONS DE LES PARTIDES D'OBRA EXECUTADES
Preparació i aplicació d'un recobriment de pintura sobre superfícies de materials diversos mitjançant diferents capes aplicades en obra.
S'han considerat els tipus de superfícies següents:
- Superfícies metàl·liques (acer, acer galvanitzat, coure)
S'han considerat els elements següents:
- Estructures
- Paraments
- Elements de tancament practicables (portes, finestres, balconeres)
- Elements de protecció (baranes o reixes)
L'execució de la unitat d'obra inclou les operacions següents:
- Preparació de la superfície a pintar, fregat de l'òxid i neteja prèvia si és el cas, amb aplicació de les capes d'emprimació, de protecció o de fons, necessàries i del tipus adequat segons la composició de la pintura d'acabat
- Aplicació successiva, amb els intervals d'assecat, de les capes de pintura d'acabat
CONDICIONS GENERALS:
En el revestiment no hi ha d'haver fissures, bosses ni d'altres defectes.
Ha de tenir el color, la brillantor i la textura uniformes.
PINTAT A L'ESMALT:
Gruix de la pel·lícula seca del revestiment: >= 125 micres
2.- CONDICIONS DEL PROCÉS D'EXECUCIÓ
CONDICIONS GENERALS:
S'han d'aturar els treballs si es donen les condicions següents:
- Temperatures inferiors a 5°C o superiors a 30°C
- Humitat relativa de l'aire > 60%
- En exteriors: Velocitat del vent > 50 km/h, Pluja
Si un cop realitzats els treballs es donen aquestes condicions, s'ha de revisar la feina feta 24 h abans i s'han de refer les parts afectades.
Les superfícies d'aplicació han de ser netes i sense pols, taques ni greixos.
S'han de corregir i eliminar els possibles defectes del suport amb massilla, segons les instruccions del fabricant.
No es pot pintar sobre suports molt freds ni sobreescalfats.
El sistema d'aplicació del producte s'ha d'escollir d'acord amb les instruccions del fabricant i l'autorització de la DF.
Quan el revestiment estigui format per més d'una capa, la primera capa s'ha d'aplicar lleugerament diluïda, segons les instruccions del fabricant.
S'han d'evitar els treballs que desprenguin pols o partícules prop de l'àrea a tractar, abans, durant i després de l'aplicació.
No s'admet la utilització de procediments artificials d'assecatge.
SUPERFÍCIES METÀL·LIQUES (ACER, ACER GALVANITZAT, COURE):
Les superfícies d'aplicació han de ser netes i sense pols, taques, greixos ni òxid.
En superfícies d'acer, s'han d'eliminar les possibles incrustacions de ciment o de calç i s'ha de desgreixar la superfície. Tot seguit s'han d'aplicar les dues capes d'emprimació antioxidant. La segona s'ha de tenyir lleugerament amb pintura.
3.- UNITAT I CRITERI D'AMIDAMENT
PINTAT D'ELEMENTS DE PROTECCIÓ O ELEMENTS DE CALEFACCIÓ:
m2 de superfície d'una cara, definida pel perímetre de l'element a pintar.
PINTAT DE TUBS O PINTAT O ENVERNISSAT DE PASSAMÀ:
m de llargària amidada segons les especificacions de la DT.
4.- NORMATIVA DE COMPLIMENT OBLIGATORI
PER A LA RESTA D'ELEMENTS:
No hi ha normativa de compliment obligatori.
5.- CONDICIONS DE CONTROL D'EXECUCIÓ I DE L'OBRA ACABADA
CONTROL D'EXECUCIÓ. OPERACIONS DE CONTROL:
Els punts de control més destacables són els següents:
- Inspecció visual de la superfície a pintar.
- Acceptació del procediment d'aplicació de la pintura per part de la DF.
- Comprovació de l'assecatge d'una capa abans de procedir a una segona aplicació.
CONTROL D'EXECUCIÓ. CRITERIS DE PRESA DE MOSTRES:
Els controls s'han de realitzar segons les instruccions de la DF.
CONTROL D'EXECUCIÓ. INTERPRETACIÓ DE RESULTATS I ACTUACIONS EN CAS D'INCOMPLIMENT:
Correcció per part del contractista de les irregularitats observades.
CONTROL DE L'OBRA ACABADA. OPERACIONS DE CONTROL:
Inspecció visual de la unitat acabada.
En el control es seguiran els criteris indicats en l'article 7.4 de la part I del CTE.
Determinació del gruix de pel·lícula del recobriment sobre un element metàl·lic (UNE EN ISO 2808)
CONTROL DE L'OBRA ACABADA. CRITERIS DE PRESA DE MOSTRES:
Els controls s'han de realitzar segons les instruccions de la DF.
CONTROL DE L'OBRA ACABADA. INTERPRETACIÓ DE RESULTATS I ACTUACIONS EN CAS D'INCOMPLIMENT:
Correcció per part del contractista de les irregularitats observades.
No es permetrà la continuació dels treballs fins que no estiguin solucionats els errors d'execució.

P8 REVESTIMENTS

P89 PINTATS

P895- PINTAT DE BARANES I REIXES D'ACER GALVANITZAT

0.- ELEMENTS QUE CONTEMPLA EL PLEC

P895-4VAR,P895-4VAL.

1.- DEFINICIÓ I CONDICIONS DE LES PARTIDES D'OBRA EXECUTADES
Preparació i aplicació d'un recobriment de pintura sobre superfícies de materials diversos mitjançant diferents capes aplicades en obra.
S'han considerat els tipus de superfícies següents:
- Superfícies metàl·liques (acer, acer galvanitzat, coure)
S'han considerat els elements següents:
- Estructures
- Paraments
- Elements de tancament practicables (portes, finestres, balconeres)
- Elements de protecció (baranes o reixes)
L'execució de la unitat d'obra inclou les operacions següents:
- Preparació de la superfície a pintar, fregat de l'òxid i neteja prèvia si és el cas, amb aplicació de les capes d'emprimació, de protecció o de fons, necessàries i del tipus adequat segons la composició de la pintura d'acabat
- Aplicació successiva, amb els intervals d'assecat, de les capes de pintura d'acabat
CONDICIONS GENERALS:
En el revestiment no hi ha d'haver fissures, bosses ni d'altres defectes.
Ha de tenir el color, la brillantor i la textura uniformes.
PINTAT A L'ESMALT:
Gruix de la pel·lícula seca del revestiment: >= 125 micres
2.- CONDICIONS DEL PROCÉS D'EXECUCIÓ
CONDICIONS GENERALS:
S'han d'aturar els treballs si es donen les condicions següents:
- Temperatures inferiors a 5°C o superiors a 30°C
- Humitat relativa de l'aire > 60%
- En exteriors: Velocitat del vent > 50 km/h, Pluja
Si un cop realitzats els treballs es donen aquestes condicions, s'ha de revisar la feina feta 24 h abans i s'han de refer les parts afectades.
Les superfícies d'aplicació han de ser netes i sense pols, taques ni greixos.
S'han de corregir i eliminar els possibles defectes del suport amb massilla, segons les instruccions del fabricant.
No es pot pintar sobre suports molt freds ni sobreescalfats.

El sistema d'aplicació del producte s'ha d'escollir d'acord amb les instruccions del fabricant i l'autorització de la DF.
Quan el revestiment estigui format per més d'una capa, la primera capa s'ha d'aplicar lleugerament diluïda, segons les instruccions del fabricant.
S'han d'evitar els treballs que desprenguin pols o partícules prop de l'àrea a tractar, abans, durant i després de l'aplicació.
No s'admet la utilització de procediments artificials d'assecatge.
SUPERFÍCIES METÀL·LIQUES (ACER, ACER GALVANITZAT, COURE):
Les superfícies d'aplicació han de ser netes i sense pols, taques, greixos ni òxid.
En superfícies d'acer, s'han d'eliminar les possibles incrustacions de ciment o de calç i s'ha de desgreixar la superfície. Tot seguit s'han d'aplicar les dues capes d'emprimació antioxidant. La segona s'ha de tenyir lleugerament amb pintura.
3.- UNITAT I CRITERI D'AMIDAMENT
PINTAT D'ELEMENTS DE PROTECCIÓ O ELEMENTS DE CALEFACCIÓ:
m2 de superfície d'una cara, definida pel perímetre de l'element a pintar.
4.- NORMATIVA DE COMPLIMENT OBLIGATORI
PER A LA RESTA D'ELEMENTS:
No hi ha normativa de compliment obligatori.
5.- CONDICIONS DE CONTROL D'EXECUCIÓ I DE L'OBRA ACABADA
CONTROL D'EXECUCIÓ. OPERACIONS DE CONTROL:
Els punts de control més destacables són els següents:
- Inspecció visual de la superfície a pintar.
- Acceptació del procediment d'aplicació de la pintura per part de la DF.
- Comprovació de l'assecatge d'una capa abans de procedir a una segona aplicació.
CONTROL D'EXECUCIÓ. CRITERIS DE PRESA DE MOSTRES:
Els controls s'han de realitzar segons les instruccions de la DF.
CONTROL D'EXECUCIÓ. INTERPRETACIÓ DE RESULTATS I ACTUACIONS EN CAS D'INCOMPLIMENT:
Correcció per part del contractista de les irregularitats observades.
CONTROL DE L'OBRA ACABADA. OPERACIONS DE CONTROL:
Inspecció visual de la unitat acabada.
En el control es seguiran els criteris indicats en l'article 7.4 de la part I del CTE.
Determinació del gruix de pel·lícula del recobriment sobre un element metàl·lic (UNE EN ISO 2808)
CONTROL DE L'OBRA ACABADA. CRITERIS DE PRESA DE MOSTRES:
Els controls s'han de realitzar segons les instruccions de la DF.
CONTROL DE L'OBRA ACABADA. INTERPRETACIÓ DE RESULTATS I ACTUACIONS EN CAS D'INCOMPLIMENT:
Correcció per part del contractista de les irregularitats observades.
No es permetrà la continuació dels treballs fins que no estiguin solucionats els errors d'execució.

P8 REVESTIMENTS

P89 PINTATS

P896 PINTAT IGNÍFUG DE PERFILS D'ACER

0.- ELEMENTS QUE CONTEMPLA EL PLEC

P896-ZYLJ.

Plec de condicions

1.- DEFINICIÓ I CONDICIONS DE LES PARTIDES D'OBRA EXECUTADES
Preparació i aplicació d'un recobriment de pintura sobre perfils estructurals metàl·lics, per a augmentar la resistència i estabilitat al foc de l'element, mitjançant diferents capes aplicades en obra.
L'execució de la unitat d'obra inclou les operacions següents:
Preparació de la superfície a pintar, fregat de l'òxid i neteja prèvia si és el cas, amb aplicació de les capes d'emprimació, de protecció o de fons, necessàries i del tipus adequat segons la composició de la pintura d'acabat
Aplicació successiva, amb els intervals d'assecat, de les capes de pintura d'acabat
CONDICIONS GENERALS:
En el revestiment no hi ha d'haver fissures, bosses ni d'altres defectes.
Ha de tenir el color, la brillantor i la textura uniformes.
El revestiment ha de cobrir completament totes les parts descobertes dels perfils, inclús les no accessibles.
Ha de comprobar-se la compatibilitat entre la capa d'imprimació antioxidant i la pintura intumescent, al igual que amb la pintura d'acabat. La pintura d'acabat no ha d'impedir el desenvolupament de l'escuma que genera la pintura intumescent i la seva conseqüent expansió en cas d'incendi.
La imprimació ha de compatibilitzar la protecció anticorrosiva amb la protecció al foc.
2.- CONDICIONS DEL PROCÉS D'EXECUCIÓ
CONDICIONS GENERALS:
S'han d'aturar els treballs si es donen les condicions següents:
Temperatures inferiors a 5°C o superiors a 30°C
Humitat relativa de l'aire > 60%
En exteriors: Velocitat del vent > 50 km/h, Pluja
Si un cop realitzats els treballs es donen aquestes condicions, s'ha de revisar la feina feta 24 h abans i s'han de refer les parts afectades.
S'han d'eliminar les possibles incrustacions de ciment o de calç i s'ha de desgreixar la superfície. Tot seguit s'han d'aplicar les capes d'emprimació que siguin necessàries.
Ha de tenir una consistència adequada per a la seva aplicació amb rodet, brotxa o pistola.
No es pot pintar sobre suports molt freds ni sobreescalfats.
El sistema d'aplicació del producte s'ha d'escollir d'acord amb les instruccions del fabricant i l'autorització de la DF.
Quan el revestiment estigui format per més d'una capa, la primera capa s'ha d'aplicar lleugerament diluïda, segons les instruccions del fabricant.
No s'ha d'aplicar una capa si la capa anterior no està completament seca.
Abans d'aplicar la pintura, els perfils han d'estar protegits de la corrossió amb la imprimació antioxidant.
S'han d'evitar els treballs que desprenguin pols o partícules prop de l'àrea a tractar, abans, durant i després de l'aplicació.
No s'admet la utilització de procediments artificials d'assecatge.
3.- UNITAT I CRITERI D'AMIDAMENT
m2 de superfície realment pintada segons les especificacions de la DT.
Cal considerar el desenvolupament del perímetre.
4.- NORMATIVA DE COMPLIMENT OBLIGATORI
UNE 48287-1:1996 Sistemas de pinturas intumescentes para la protección del acero estructural. Parte 1: Requisitos.
UNE 48287-2:1996 Sistemas de pinturas intumescentes para la protección del acero estructural. Parte 2: Guía para la aplicación.

P8 REVESTIMENTS

P89 PINTATS

P896 PINTAT IGNÍFUG DE PERFILS D'ACER

P896- PINTAT IGNÍFUG DE PERFILS D'ACER

0.- ELEMENTS QUE CONTEMPLA EL PLEC

P896-ZYLJ.

Plec de condicions

1.- DEFINICIÓ I CONDICIONS DE LES PARTIDES D'OBRA EXECUTADES
Preparació i aplicació d'un recobriment de pintura sobre perfils estructurals metàl·lics, per a augmentar la resistència i estabilitat al foc de l'element, mitjançant diferents capes aplicades en obra.
L'execució de la unitat d'obra inclou les operacions següents:
Preparació de la superfície a pintar, fregat de l'òxid i neteja prèvia si és el cas, amb aplicació de les capes d'emprimació, de protecció o de fons, necessàries i del tipus adequat segons la composició de la pintura d'acabat
Aplicació successiva, amb els intervals d'assecat, de les capes de pintura d'acabat
CONDICIONS GENERALS:
En el revestiment no hi ha d'haver fissures, bosses ni d'altres defectes.

Ha de tenir el color, la brillantor i la textura uniformes.
El revestiment ha de cobrir completament totes les parts descobertes dels perfils, inclús les no accessibles.
Ha de comprobar-se la compatibilitat entre la capa d'imprimació antioxidant i la pintura intumescent, al igual que amb la pintura d'acabat. La pintura d'acabat no ha d'impedir el desenvolupament de l'escuma que genera la pintura intumescent i la seva conseqüent expansió en cas d'incendi.
La imprimació ha de compatibilitzar la protecció anticorrosiva amb la protecció al foc.
2.- CONDICIONS DEL PROCÉS D'EXECUCIÓ
CONDICIONS GENERALS:
S'han d'aturar els treballs si es donen les condicions següents:
Temperatures inferiors a 5°C o superiors a 30°C
Humitat relativa de l'aire > 60%
En exteriors: Velocitat del vent > 50 km/h, Pluja
Si un cop realitzats els treballs es donen aquestes condicions, s'ha de revisar la feina feta 24 h abans i s'han de refer les parts afectades.
S'han d'eliminar les possibles incrustacions de ciment o de calç i s'ha de desgreixar la superfície.
Tot seguit s'han d'aplicar les capes d'emprimació que siguin necessàries.
Ha de tenir una consistència adequada per a la seva aplicació amb rodet, brotxa o pistola.
No es pot pintar sobre suports molt freds ni sobreescalfats.
El sistema d'aplicació del producte s'ha d'escollir d'acord amb les instruccions del fabricant i l'autorització de la DF.
Quan el revestiment estigui format per més d'una capa, la primera capa s'ha d'aplicar lleugerament diluïda, segons les instruccions del fabricant.
No s'ha d'aplicar una capa si la capa anterior no està completament seca.
Abans d'aplicar la pintura, els perfils han d'estar protegits de la corrossió amb la imprimació antioxidant.
S'han d'evitar els treballs que desprenguin pols o partícules prop de l'àrea a tractar, abans, durant i després de l'aplicació.
No s'admet la utilització de procediments artificials d'assecatge.
3.- UNITAT I CRITERI D'AMIDAMENT
m2 de superfície realment pintada segons les especificacions de la DT.
Cal considerar el desenvolupament del perímetre.
4.- NORMATIVA DE COMPLIMENT OBLIGATORI
UNE 48287-1:1996 Sistemas de pinturas intumescentes para la protección del acero estructural. Parte 1: Requisitos.
UNE 48287-2:1996 Sistemas de pinturas intumescentes para la protección del acero estructural. Parte 2: Guía para la aplicación.

P8 REVESTIMENTS

P89 PINTATS

P89F- PINTAT DE FINESTRES, BALCONERES I PORTES D'ACER GALVANITZAT

0.- ELEMENTS QUE CONTEMPLA EL PLEC

P89F-4VW5,P89F-4VW6,P89F-4VTY.

1.- DEFINICIÓ I CONDICIONS DE LES PARTIDES D'OBRA EXECUTADES
Preparació i aplicació d'un recobriment de pintura sobre superfícies de materials diversos mitjançant diferents capes aplicades en obra.
S'han considerat els tipus de superfícies següents:
- Superfícies metàl·liques (acer, acer galvanitzat, coure)
S'han considerat els elements següents:
- Estructures
- Paraments
- Elements de tancament practicables (portes, finestres, balconeres)
- Elements de protecció (baranes o reixes)
L'execució de la unitat d'obra inclou les operacions següents:
- Preparació de la superfície a pintar, fregat de l'òxid i neteja prèvia si és el cas, amb aplicació de les capes d'emprimació, de protecció o de fons, necessàries i del tipus adequat segons la composició de la pintura d'acabat
- Aplicació successiva, amb els intervals d'assecat, de les capes de pintura d'acabat
CONDICIONS GENERALS:
En el revestiment no hi ha d'haver fissures, bosses ni d'altres defectes.
Ha de tenir el color, la brillantor i la textura uniformes.
A les finestres, balconeres i portes, s'admet que s'hagin protegit totes les cares però que només s'hagin pintat les visibles.
PINTAT A L'ESMALT:
Gruix de la pel·lícula seca del revestiment: >= 125 micres
2.- CONDICIONS DEL PROCÉS D'EXECUCIÓ
CONDICIONS GENERALS:
S'han d'aturar els treballs si es donen les condicions següents:
- Temperatures inferiors a 5°C o superiors a 30°C
- Humitat relativa de l'aire > 60%
- En exteriors: Velocitat del vent > 50 km/h, Pluja
Si un cop realitzats els treballs es donen aquestes condicions, s'ha de revisar la feina feta 24 h abans i s'han de refer les parts afectades.
Les superfícies d'aplicació han de ser netes i sense pols, taques ni greixos.
S'han de corregir i eliminar els possibles defectes del suport amb massilla, segons les instruccions del fabricant.
No es pot pintar sobre suports molt freds ni sobreescalfats.
El sistema d'aplicació del producte s'ha d'escollir d'acord amb les instruccions del fabricant i l'autorització de la DF.
Quan el revestiment estigui format per més d'una capa, la primera capa s'ha d'aplicar lleugerament diluïda, segons les instruccions del fabricant.
S'han d'evitar els treballs que desprenguin pols o partícules prop de l'àrea a tractar, abans, durant i després de l'aplicació.
No s'admet la utilització de procediments artificials d'assecatge.
SUPERFÍCIES METÀL·LIQUES (ACER, ACER GALVANITZAT, COURE):
Les superfícies d'aplicació han de ser netes i sense pols, taques, greixos ni òxid.
En superfícies d'acer, s'han d'eliminar les possibles incrustacions de ciment o de calç i s'ha de desgreixar la superfície. Tot seguit s'han d'aplicar les dues capes d'emprimació antioxidant. La segona s'ha de tenyir lleugerament amb pintura.
3.- UNITAT I CRITERI D'AMIDAMENT
PINTAT D'ESTRUCTURES, PARAMENTS DE FUSTA O D'ACER O PORTES ENROTLLABLES:
m2 de superfície realment pintada segons les especificacions de la DT.
Cal considerar el desenvolupament del perímetre.
PINTAT DE PORTES, FINESTRES I BALCONERES:
m2 de superfície de cada cara del tancament practicable tractat segons les especificacions de la DT amb les deduccions corresponents als envidraments segons els criteris següents:
Deducció de la superfície corresponent a l'envidrament per a peces amb una superfície envidrada de:
- Més d'un 75% del total: Es dedueix el 50%
- Menys del 75% i més del 50% del total: Es dedueix el 25%
- Menys del 50% del total o amb barretes: No es dedueix
En les portes extensibles, la superfície s'ha d'incrementar el 50%
4.- NORMATIVA DE COMPLIMENT OBLIGATORI
PER A LA RESTA D'ELEMENTS:
No hi ha normativa de compliment obligatori.
5.- CONDICIONS DE CONTROL D'EXECUCIÓ I DE L'OBRA ACABADA
CONTROL D'EXECUCIÓ. OPERACIONS DE CONTROL:
Els punts de control més destacables són els següents:
- Inspecció visual de la superfície a pintar.
- Acceptació del procediment d'aplicació de la pintura per part de la DF.
- Comprovació de l'assecatge d'una capa abans de procedir a una segona aplicació.
CONTROL D'EXECUCIÓ. CRITERIS DE PRESA DE MOSTRES:
Els controls s'han de realitzar segons les instruccions de la DF.
CONTROL D'EXECUCIÓ. INTERPRETACIÓ DE RESULTATS I ACTUACIONS EN CAS D'INCOMPLIMENT:
Correcció per part del contractista de les irregularitats observades.
CONTROL DE L'OBRA ACABADA. OPERACIONS DE CONTROL:
Inspecció visual de la unitat acabada.
En el control es seguiran els criteris indicats en l'article 7.4 de la part I del CTE.
Determinació del gruix de pel·lícula del recobriment sobre un element metàl·lic (UNE EN ISO 2808)
CONTROL DE L'OBRA ACABADA. CRITERIS DE PRESA DE MOSTRES:
Els controls s'han de realitzar segons les instruccions de la DF.
CONTROL DE L'OBRA ACABADA. INTERPRETACIÓ DE RESULTATS I ACTUACIONS EN CAS D'INCOMPLIMENT:
Correcció per part del contractista de les irregularitats observades.
No es permetrà la continuació dels treballs fins que no estiguin solucionats els errors d'execució.

P8 REVESTIMENTS

P89 PINTATS

P89H- PINTAT DE PARAMENT DE CIMENT

0.- ELEMENTS QUE CONTEMPLA EL PLEC

P89H-4V75,P89H-4V7Q.

1.- DEFINICIÓ I CONDICIONS DE LES PARTIDES D'OBRA EXECUTADES
Preparació i aplicació d'un recobriment de pintura sobre superfícies de materials diversos mitjançant diferents capes aplicades en obra.
S'han considerat els tipus de superfícies següents:
- Superfícies de ciment, formigó o guix
S'han considerat els elements següents:
- Estructures
- Paraments
- Elements de tancament practicables (portes, finestres, balconeres)
- Elements de protecció (baranes o reixes)
L'execució de la unitat d'obra inclou les operacions següents:
- Preparació de la superfície a pintar, fregat de l'òxid i neteja prèvia si és el cas, amb aplicació de les capes d'emprimació, de protecció o de fons, necessàries i del tipus adequat segons la composició de la pintura d'acabat
- Aplicació successiva, amb els intervals d'assecat, de les capes de pintura d'acabat
CONDICIONS GENERALS:
En el revestiment no hi ha d'haver fissures, bosses ni d'altres defectes.
Ha de tenir el color, la brillantor i la textura uniformes.
PINTAT A L'ESMALT:
Gruix de la pel·lícula seca del revestiment: >= 125 micres
2.- CONDICIONS DEL PROCÉS D'EXECUCIÓ
CONDICIONS GENERALS:
S'han d'aturar els treballs si es donen les condicions següents:
- Temperatures inferiors a 5°C o superiors a 30°C
- Humitat relativa de l'aire > 60%
- En exteriors: Velocitat del vent > 50 km/h, Pluja
Si un cop realitzats els treballs es donen aquestes condicions, s'ha de revisar la feina feta 24 h abans i s'han de refer les parts afectades.
Les superfícies d'aplicació han de ser netes i sense pols, taques ni greixos.
S'han de corregir i eliminar els possibles defectes del suport amb massilla, segons les instruccions del fabricant.
No es pot pintar sobre suports molt freds ni sobreescalfats.
El sistema d'aplicació del producte s'ha d'escollir d'acord amb les instruccions del fabricant i l'autorització de la DF.
Quan el revestiment estigui format per més d'una capa, la primera capa s'ha d'aplicar lleugerament diluïda, segons les instruccions del fabricant.
S'han d'evitar els treballs que desprenguin pols o partícules prop de l'àrea a tractar, abans, durant i després de l'aplicació.
No s'admet la utilització de procediments artificials d'assecatge.
SUPERFÍCIES DE CIMENT, FORMIGÓ O GUIX:
La superfície no ha de tenir fissures ni parts engrunades.
El suport ha d'estar suficientment sec i endurit per tal de garantir una bona adherència. Ha de tenir una humitat inferior al 6% en pes.
S'han de neutralitzar els àlcalis, les eflorescències, les floridures i les sals.
Temps mínim d'assecatge de la superfície abans d'aplicar la pintura:
- Guix: 3 mesos (hivern); 1 mes (estiu)
- Ciment: 1 mes (hivern); 2 setmanes (estiu)
3.- UNITAT I CRITERI D'AMIDAMENT
PINTAT DE PARAMENTS DE CIMENT O GUIX:
m2 de superfície real amidada segons les especificacions de la DT.
Amb deducció de la superfície corresponent a obertures d'acord amb els criteris següents:
- Obertures <= 4 m2: No es dedueixen
- Obertures > 4 m: Es dedueix el 100%
Aquests criteris inclouen la superfície dels paraments laterals de l'obertura en una fondària de 30 cm, com a màxim, excepte en el cas d'obertures de més de 4,00 m2, en que aquesta superfície s'ha d'amidar expressament.
Inclouen igualment la neteja dels elements que configuren l'obertura, com ara bastiments que s'hagin embrutat.
4.- NORMATIVA DE COMPLIMENT OBLIGATORI
PER A LA RESTA D'ELEMENTS:
No hi ha normativa de compliment obligatori.
5.- CONDICIONS DE CONTROL D'EXECUCIÓ I DE L'OBRA ACABADA
CONTROL D'EXECUCIÓ. OPERACIONS DE CONTROL:
Els punts de control més destacables són els següents:
- Inspecció visual de la superfície a pintar.
- Acceptació del procediment d'aplicació de la pintura per part de la DF.
- Comprovació de l'assecatge d'una capa abans de procedir a una segona aplicació.
CONTROL D'EXECUCIÓ. CRITERIS DE PRESA DE MOSTRES:
Els controls s'han de realitzar segons les instruccions de la DF.
CONTROL D'EXECUCIÓ. INTERPRETACIÓ DE RESULTATS I ACTUACIONS EN CAS D'INCOMPLIMENT:
Correcció per part del contractista de les irregularitats observades.
CONTROL DE L'OBRA ACABADA. OPERACIONS DE CONTROL:
Inspecció visual de la unitat acabada.
En el control es seguiran els criteris indicats en l'article 7.4 de la part I del CTE.
Determinació del gruix de pel·lícula del recobriment sobre un element metàl·lic (UNE EN ISO 2808)
CONTROL DE L'OBRA ACABADA. CRITERIS DE PRESA DE MOSTRES:
Els controls s'han de realitzar segons les instruccions de la DF.
CONTROL DE L'OBRA ACABADA. INTERPRETACIÓ DE RESULTATS I ACTUACIONS EN CAS D'INCOMPLIMENT:
Correcció per part del contractista de les irregularitats observades.
No es permetrà la continuació dels treballs fins que no estiguin solucionats els errors d'execució.

P8 REVESTIMENTS

P89 PINTATS

P89H- PINTAT DE PARAMENT DE CIMENT

P89H-1

1.- DEFINICIÓ I CONDICIONS DE LES PARTIDES D'OBRA EXECUTADES
Preparació i aplicació d'un recobriment de pintura sobre superfícies de materials diversos mitjançant diferents capes aplicades en obra.
S'han considerat els tipus de superfícies següents:
- Superfícies de ciment, formigó o guix
S'han considerat els elements següents:
- Estructures
- Paraments
- Elements de tancament practicables (portes, finestres, balconeres)
- Elements de protecció (baranes o reixes)
L'execució de la unitat d'obra inclou les operacions següents:
- Preparació de la superfície a pintar, fregat de l'òxid i neteja prèvia si és el cas, amb aplicació de les capes d'emprimació, de protecció o de fons, necessàries i del tipus adequat segons la composició de la pintura d'acabat
- Aplicació successiva, amb els intervals d'assecat, de les capes de pintura d'acabat
CONDICIONS GENERALS:
En el revestiment no hi ha d'haver fissures, bosses ni d'altres defectes.
Ha de tenir el color, la brillantor i la textura uniformes.
PINTAT A L'ESMALT:
Gruix de la pel·lícula seca del revestiment: >= 125 micres
2.- CONDICIONS DEL PROCÉS D'EXECUCIÓ
CONDICIONS GENERALS:

S'han d'aturar els treballs si es donen les condicions següents:
- Temperatures inferiors a 5°C o superiors a 30°C
- Humitat relativa de l'aire > 60%
- En exteriors: Velocitat del vent > 50 km/h, Pluja
Si un cop realitzats els treballs es donen aquestes condicions, s'ha de revisar la feina feta 24 h abans i s'han de refer les parts afectades.
Les superfícies d'aplicació han de ser netes i sense pols, taques ni greixos.
S'han de corregir i eliminar els possibles defectes del suport amb massilla, segons les instruccions del fabricant.
No es pot pintar sobre suports molt freds ni sobreescalfats.
El sistema d'aplicació del producte s'ha d'escollir d'acord amb les instruccions del fabricant i l'autorització de la DF.
Quan el revestiment estigui format per més d'una capa, la primera capa s'ha d'aplicar lleugerament diluïda, segons les instruccions del fabricant.
S'han d'evitar els treballs que desprenguin pols o partícules prop de l'àrea a tractar, abans, durant i després de l'aplicació.
No s'admet la utilització de procediments artificials d'assecatge.
SUPERFÍCIES DE CIMENT, FORMIGÓ O GUIX:
La superfície no ha de tenir fissures ni parts engrunades.
El suport ha d'estar suficientment sec i endurit per tal de garantir una bona adherència. Ha de tenir una humitat inferior al 6% en pes.
S'han de neutralitzar els àlcalis, les eflorescències, les floridures i les sals.
Temps mínim d'assecatge de la superfície abans d'aplicar la pintura:
- Guix: 3 mesos (hivern); 1 mes (estiu)
- Ciment: 1 mes (hivern); 2 setmanes (estiu)
3.- UNITAT I CRITERI D'AMIDAMENT
PINTAT DE PARAMENTS DE CIMENT O GUIX:
m2 de superfície real amidada segons les especificacions de la DT.
Amb deducció de la superfície corresponent a obertures d'acord amb els criteris següents:
- Obertures <= 4 m2: No es dedueixen
- Obertures > 4 m: Es dedueix el 100%
Aquests criteris inclouen la superfície dels paraments laterals de l'obertura en una fondària de 30 cm, com a màxim, excepte en el cas d'obertures de més de 4,00 m2, en que aquesta superfície s'ha d'amidar expressament.
Inclouen igualment la neteja dels elements que configuren l'obertura, com ara bastiments que s'hagin embrutat.
4.- NORMATIVA DE COMPLIMENT OBLIGATORI
PER A LA RESTA D'ELEMENTS:
No hi ha normativa de compliment obligatori.
5.- CONDICIONS DE CONTROL D'EXECUCIÓ I DE L'OBRA ACABADA
CONTROL D'EXECUCIÓ. OPERACIONS DE CONTROL:
Els punts de control més destacables són els següents:
- Inspecció visual de la superfície a pintar.
- Acceptació del procediment d'aplicació de la pintura per part de la DF.
- Comprovació de l'assecatge d'una capa abans de procedir a una segona aplicació.
CONTROL D'EXECUCIÓ. CRITERIS DE PRESA DE MOSTRES:
Els controls s'han de realitzar segons les instruccions de la DF.
CONTROL D'EXECUCIÓ. INTERPRETACIÓ DE RESULTATS I ACTUACIONS EN CAS D'INCOMPLIMENT:
Correcció per part del contractista de les irregularitats observades.
CONTROL DE L'OBRA ACABADA. OPERACIONS DE CONTROL:
Inspecció visual de la unitat acabada.
En el control es seguiran els criteris indicats en l'article 7.4 de la part I del CTE.
Determinació del gruix de pel·lícula del recobriment sobre un element metàl·lic (UNE EN ISO 2808)
CONTROL DE L'OBRA ACABADA. CRITERIS DE PRESA DE MOSTRES:
Els controls s'han de realitzar segons les instruccions de la DF.
CONTROL DE L'OBRA ACABADA. INTERPRETACIÓ DE RESULTATS I ACTUACIONS EN CAS D'INCOMPLIMENT:
Correcció per part del contractista de les irregularitats observades.
No es permetrà la continuació dels treballs fins que no estiguin solucionats els errors d'execució.

P8 REVESTIMENTS

P89 PINTATS

P89I- PINTAT DE PARAMENT DE GUIX

0.- ELEMENTS QUE CONTEMPLA EL PLEC

P89I-4V8Q,P89I-4V8S,P89I-4V8P.

1.- DEFINICIÓ I CONDICIONS DE LES PARTIDES D'OBRA EXECUTADES
Preparació i aplicació d'un recobriment de pintura sobre superfícies de materials diversos mitjançant diferents capes aplicades en obra.
S'han considerat els tipus de superfícies següents:
- Superfícies de ciment, formigó o guix
S'han considerat els elements següents:
- Estructures
- Paraments
- Elements de tancament practicables (portes, finestres, balconeres)
- Elements de protecció (baranes o reixes)
L'execució de la unitat d'obra inclou les operacions següents:
- Preparació de la superfície a pintar, fregat de l'òxid i neteja prèvia si és el cas, amb aplicació de les capes d'emprimació, de protecció o de fons, necessàries i del tipus adequat segons la composició de la pintura d'acabat
- Aplicació successiva, amb els intervals d'assecat, de les capes de pintura d'acabat
CONDICIONS GENERALS:
En el revestiment no hi ha d'haver fissures, bosses ni d'altres defectes.
Ha de tenir el color, la brillantor i la textura uniformes.
2.- CONDICIONS DEL PROCÉS D'EXECUCIÓ
CONDICIONS GENERALS:
S'han d'aturar els treballs si es donen les condicions següents:
- Temperatures inferiors a 5°C o superiors a 30°C
- Humitat relativa de l'aire > 60%
- En exteriors: Velocitat del vent > 50 km/h, Pluja
Si un cop realitzats els treballs es donen aquestes condicions, s'ha de revisar la feina feta 24 h abans i s'han de refer les parts afectades.
Les superfícies d'aplicació han de ser netes i sense pols, taques ni greixos.
S'han de corregir i eliminar els possibles defectes del suport amb massilla, segons les instruccions del fabricant.
No es pot pintar sobre suports molt freds ni sobreescalfats.
El sistema d'aplicació del producte s'ha d'escollir d'acord amb les instruccions del fabricant i l'autorització de la DF.
Quan el revestiment estigui format per més d'una capa, la primera capa s'ha d'aplicar lleugerament diluïda, segons les instruccions del fabricant.
S'han d'evitar els treballs que desprenguin pols o partícules prop de l'àrea a tractar, abans, durant i després de l'aplicació.
No s'admet la utilització de procediments artificials d'assecatge.
SUPERFÍCIES DE CIMENT, FORMIGÓ O GUIX:
La superfície no ha de tenir fissures ni parts engrunades.
El suport ha d'estar suficientment sec i endurit per tal de garantir una bona adherència. Ha de tenir una humitat inferior al 6% en pes.
S'han de neutralitzar els àlcalis, les eflorescències, les floridures i les sals.
Temps mínim d'assecatge de la superfície abans d'aplicar la pintura:
- Guix: 3 mesos (hivern); 1 mes (estiu)
- Ciment: 1 mes (hivern); 2 setmanes (estiu)
En superfícies de guix, s'ha de verificar l'adherència del lliscat de guix.
3.- UNITAT I CRITERI D'AMIDAMENT
PINTAT DE PARAMENTS DE CIMENT O GUIX:
m2 de superfície real amidada segons les especificacions de la DT.
Amb deducció de la superfície corresponent a obertures d'acord amb els criteris següents:
- Obertures <= 4 m2: No es dedueixen
- Obertures > 4 m: Es dedueix el 100%
Aquests criteris inclouen la superfície dels paraments laterals de l'obertura en una fondària de 30 cm, com a màxim, excepte en el cas d'obertures de més de 4,00 m2, en que aquesta superfície s'ha d'amidar expressament.
Inclouen igualment la neteja dels elements que configuren l'obertura, com ara bastiments que s'hagin embrutat.
4.- NORMATIVA DE COMPLIMENT OBLIGATORI
PER A LA RESTA D'ELEMENTS:
No hi ha normativa de compliment obligatori.

P8 REVESTIMENTS

P89 PINTATS

P89J- PINTAT DE PARAMENT D'ACER

1.- DEFINICIÓ I CONDICIONS DE LES PARTIDES D'OBRA EXECUTADES
Preparació i aplicació d'un recobriment de pintura sobre superfícies de materials diversos mitjançant diferents capes aplicades en obra.
S'han considerat els tipus de superfícies següents:
- Superfícies metàl·liques (acer, acer galvanitzat, coure)
S'han considerat els elements següents:
- Estructures
- Paraments
- Elements de tancament practicables (portes, finestres, balconeres)
- Elements de protecció (baranes o reixes)
L'execució de la unitat d'obra inclou les operacions següents:
- Preparació de la superfície a pintar, fregat de l'òxid i neteja prèvia si és el cas, amb aplicació de les capes d'emprimació, de protecció o de fons, necessàries i del tipus adequat segons la composició de la pintura d'acabat
- Aplicació successiva, amb els intervals d'assecat, de les capes de pintura d'acabat
CONDICIONS GENERALS:
En el revestiment no hi ha d'haver fissures, bosses ni d'altres defectes.
Ha de tenir el color, la brillantor i la textura uniformes.
PINTAT A L'ESMALT:
Gruix de la pel·lícula seca del revestiment: >= 125 micres
2.- CONDICIONS DEL PROCÉS D'EXECUCIÓ
CONDICIONS GENERALS:
S'han d'aturar els treballs si es donen les condicions següents:
- Temperatures inferiors a 5°C o superiors a 30°C
- Humitat relativa de l'aire > 60%
- En exteriors: Velocitat del vent > 50 km/h, Pluja
Si un cop realitzats els treballs es donen aquestes condicions, s'ha de revisar la feina feta 24 h abans i s'han de refer les parts afectades.
Les superfícies d'aplicació han de ser netes i sense pols, taques ni greixos.
S'han de corregir i eliminar els possibles defectes del suport amb massilla, segons les instruccions del fabricant.
No es pot pintar sobre suports molt freds ni sobreescalfats.
El sistema d'aplicació del producte s'ha d'escollir d'acord amb les instruccions del fabricant i l'autorització de la DF.
Quan el revestiment estigui format per més d'una capa, la primera capa s'ha d'aplicar lleugerament diluïda, segons les instruccions del fabricant.
S'han d'evitar els treballs que desprenguin pols o partícules prop de l'àrea a tractar, abans, durant i després de l'aplicació.
No s'admet la utilització de procediments artificials d'assecatge.
SUPERFÍCIES METÀL·LIQUES (ACER, ACER GALVANITZAT, COURE):
Les superfícies d'aplicació han de ser netes i sense pols, taques, greixos ni òxid.
En superfícies d'acer, s'han d'eliminar les possibles incrustacions de ciment o de calç i s'ha de desgreixar la superfície. Tot seguit s'han d'aplicar les dues capes d'emprimació antioxidant. La segona s'ha de tenyir lleugerament amb pintura.
3.- UNITAT I CRITERI D'AMIDAMENT
PINTAT D'ESTRUCTURES, PARAMENTS DE FUSTA O D'ACER O PORTES ENROTLLABLES:
m2 de superfície realment pintada segons les especificacions de la DT.
Deducció de la superfície corresponent a obertures:
- Obertures <= 1 m2: No es dedueixen
- Obertures > 1 m2 i <= 2 m2: Es dedueix el 50%
- Obertures > 2 m2: Es dedueix el 100%
Aquest criteris inclouen la neteja dels elements que configuren l'obertura com és ara, bastiments que s'hagin embrutat.
4.- NORMATIVA DE COMPLIMENT OBLIGATORI
PER A LA RESTA D'ELEMENTS:
No hi ha normativa de compliment obligatori.
5.- CONDICIONS DE CONTROL D'EXECUCIÓ I DE L'OBRA ACABADA
CONTROL D'EXECUCIÓ. OPERACIONS DE CONTROL:
Els punts de control més destacables són els següents:
- Inspecció visual de la superfície a pintar.
- Acceptació del procediment d'aplicació de la pintura per part de la DF.
- Comprovació de l'assecatge d'una capa abans de procedir a una segona aplicació.
CONTROL D'EXECUCIÓ. CRITERIS DE PRESA DE MOSTRES:
Els controls s'han de realitzar segons les instruccions de la DF.
CONTROL D'EXECUCIÓ. INTERPRETACIÓ DE RESULTATS I ACTUACIONS EN CAS D'INCOMPLIMENT:
Correcció per part del contractista de les irregularitats observades.
CONTROL DE L'OBRA ACABADA. OPERACIONS DE CONTROL:
Inspecció visual de la unitat acabada.
En el control es seguiran els criteris indicats en l'article 7.4 de la part I del CTE.
Determinació del gruix de pel·lícula del recobriment sobre un element metàl·lic (UNE EN ISO 2808)
CONTROL DE L'OBRA ACABADA. CRITERIS DE PRESA DE MOSTRES:
Els controls s'han de realitzar segons les instruccions de la DF.
CONTROL DE L'OBRA ACABADA. INTERPRETACIÓ DE RESULTATS I ACTUACIONS EN CAS D'INCOMPLIMENT:
Correcció per part del contractista de les irregularitats observades.
No es permetrà la continuació dels treballs fins que no estiguin solucionats els errors d'execució.

P8 REVESTIMENTS

P89 PINTATS

P89K- PINTAT DE PARAMENT DE FUSTA

0.- ELEMENTS QUE CONTEMPLA EL PLEC

P89K-42YO,P89K-42YQ.

1.- DEFINICIÓ I CONDICIONS DE LES PARTIDES D'OBRA EXECUTADES
Preparació i aplicació d'un recobriment de pintura sobre superfícies de materials diversos mitjançant diferents capes aplicades en obra.
S'han considerat els tipus de superfícies següents:
- Superfícies de fusta
S'han considerat els elements següents:
- Estructures
- Paraments
- Elements de tancament practicables (portes, finestres, balconeres)
- Elements de protecció (baranes o reixes)
L'execució de la unitat d'obra inclou les operacions següents:
- Preparació de la superfície a pintar, fregat de l'òxid i neteja prèvia si és el cas, amb aplicació de les capes d'emprimació, de protecció o de fons, necessàries i del tipus adequat segons la composició de la pintura d'acabat
- Aplicació successiva, amb els intervals d'assecat, de les capes de pintura d'acabat
CONDICIONS GENERALS:
En el revestiment no hi ha d'haver fissures, bosses ni d'altres defectes.
Ha de tenir el color, la brillantor i la textura uniformes.
PINTAT A L'ESMALT:
Gruix de la pel·lícula seca del revestiment: >= 125 micres
2.- CONDICIONS DEL PROCÉS D'EXECUCIÓ
CONDICIONS GENERALS:
S'han d'aturar els treballs si es donen les condicions següents:
- Temperatures inferiors a 5°C o superiors a 30°C
- Humitat relativa de l'aire > 60%
- En exteriors: Velocitat del vent > 50 km/h, Pluja
Si un cop realitzats els treballs es donen aquestes condicions, s'ha de revisar la feina feta 24 h abans i s'han de refer les parts afectades.

Les superfícies d'aplicació han de ser netes i sense pols, taques ni greixos.
S'han de corregir i eliminar els possibles defectes del suport amb massilla, segons les instruccions del fabricant.
No es pot pintar sobre suports molt freds ni sobreescalfats.
El sistema d'aplicació del producte s'ha d'escollir d'acord amb les instruccions del fabricant i l'autorització de la DF.
Quan el revestiment estigui format per més d'una capa, la primera capa s'ha d'aplicar lleugerament diluïda, segons les instruccions del fabricant.
S'han d'evitar els treballs que desprenguin pols o partícules prop de l'àrea a tractar, abans, durant i després de l'aplicació.
No s'admet la utilització de procediments artificials d'assecatge.
SUPERFÍCIES DE FUSTA:
La fusta no ha d'haver estat atacada per fongs o insectes, ni ha de tenir d'altres defectes.
El contingut d'humitat de la fusta, mesurat en diferents punts i a una fondària mínima de 5 mm, ha de ser inferior a un 15% per a coníferes o fustes toves i a un 12% per a frondoses o fustes dures.
S'han d'eliminar els nusos mal adherits i substituir-los per falques de fusta de les mateixes característiques. Els nusos sans que tenen exsudació de resina s'han de tapar amb goma laca.
Abans de l'aplicació de la 1° capa s'han de corregir i eliminar els possibles defectes amb massilla, segons les instruccions del fabricant; passar paper de vidre en la direcció de les vetes i eliminar la pols.
3.- UNITAT I CRITERI D'AMIDAMENT
PINTAT D'ESTRUCTURES, PARAMENTS DE FUSTA O D'ACER O PORTES ENROTLLABLES:
m2 de superfície realment pintada segons les especificacions de la DT.
Deducció de la superfície corresponent a obertures:
- Obertures <= 1 m2: No es dedueixen
- Obertures > 1 m2 i <= 2 m2: Es dedueix el 50%
- Obertures > 2 m2: Es dedueix el 100%
Aquest criteris inclouen la neteja dels elements que configuren l'obertura com és ara, bastiments que s'hagin embrutat.
4.- NORMATIVA DE COMPLIMENT OBLIGATORI
PER A LA RESTA D'ELEMENTS:
No hi ha normativa de compliment obligatori.
5.- CONDICIONS DE CONTROL D'EXECUCIÓ I DE L'OBRA ACABADA
CONTROL D'EXECUCIÓ. OPERACIONS DE CONTROL:
Els punts de control més destacables són els següents:
- Inspecció visual de la superfície a pintar.
- Acceptació del procediment d'aplicació de la pintura per part de la DF.
- Comprovació de l'assecatge d'una capa abans de procedir a una segona aplicació.
CONTROL D'EXECUCIÓ. CRITERIS DE PRESA DE MOSTRES:
Els controls s'han de realitzar segons les instruccions de la DF.
CONTROL D'EXECUCIÓ. INTERPRETACIÓ DE RESULTATS I ACTUACIONS EN CAS D'INCOMPLIMENT:
Correcció per part del contractista de les irregularitats observades.
CONTROL DE L'OBRA ACABADA. OPERACIONS DE CONTROL:
Inspecció visual de la unitat acabada.
En el control es seguiran els criteris indicats en l'article 7.4 de la part I del CTE.
Determinació del gruix de pel·lícula del recobriment sobre un element metàl·lic (UNE EN ISO 2808)
CONTROL DE L'OBRA ACABADA. CRITERIS DE PRESA DE MOSTRES:
Els controls s'han de realitzar segons les instruccions de la DF.
CONTROL DE L'OBRA ACABADA. INTERPRETACIÓ DE RESULTATS I ACTUACIONS EN CAS D'INCOMPLIMENT:
Correcció per part del contractista de les irregularitats observades.
No es permetrà la continuació dels treballs fins que no estiguin solucionats els errors d'execució.

P8 REVESTIMENTS

P8A ENVERNISSATS I TRACTAMENTS AMB LASURS

P8A0- ENVERNISSAT D'ELEMENT DE PROTECCIÓ

1.- DEFINICIÓ I CONDICIONS DE LES PARTIDES D'OBRA EXECUTADES
Preparació i aplicació d'un recobriment de vernís sobre superfícies de fusta mitjançant diferents capes aplicades en obra, o aplicació de tractaments de protecció de la fusta amb lasurs.
L'execució de la unitat d'obra inclou les operacions següents:
Envernissats:
- Preparació de la superfície a envernissar, amb aplicació, en el seu cas, de les capes de protecció necessàries i del tipus adequat segons la composició del vernís.
- Aplicació successiva, amb els intervals d'assecat necessaris, de les capes de vernís.
CONDICIONS GENERALS:
En el revestiment no hi ha d'haver fissures, bosses ni d'altres defectes.
Ha de tenir el color, la brillantor i la textura uniformes.
Envernissats:
Gruix de la pel·lícula seca del revestiment:
- 2 capes d'acabat: >= 80 micres
- 3 capes d'acabat: >= 100 micres
2.- CONDICIONS DEL PROCÉS D'EXECUCIÓ
CONDICIONS GENERALS:
S'han d'aturar els treballs si es donen les condicions següents:
- Temperatures inferiors a 5°C o superiors a 30°C
- Humitat relativa de l'aire > 60%
- En exteriors: Velocitat del vent > 50 km/h, Pluja
Si un cop realitzats els treballs es donen aquestes condicions, s'ha de revisar la feina feta 24 h abans i s'han de refer les parts afectades.
Les superfícies d'aplicació han de ser netes i sense pols, taques ni greixos.
El sistema d'aplicació del producte s'ha d'escollir d'acord amb les instruccions del fabricant i l'autorització de la DF.
Quan el revestiment estigui format per més d'una capa, la primera capa s'ha d'aplicar lleugerament diluïda, segons les instruccions del fabricant.
S'han d'evitar els treballs que desprenguin pols o partícules prop de l'àrea a tractar, abans, durant i després de l'aplicació.
No s'admet la utilització de procediments artificials d'assecatge.
La fusta no ha d'haver estat atacada per fongs o insectes, ni ha de tenir d'altres defectes.
El contingut d'humitat de la fusta, mesurat en diferents punts i a una fondària mínima de 5 mm, ha de ser inferior a un 15% per a coníferes o fustes toves i a un 12% per a frondoses o fustes dures.
S'han d'eliminar els nusos mal adherits i substituir-los per falques de fusta de les mateixes característiques. Els nusos sans que tenen exsudació de resina s'han de tapar amb goma laca.
Abans de l'aplicació de la 1° capa s'han de corregir i eliminar els possibles defectes amb massilla, segons les instruccions del fabricant; passar paper de vidre en la direcció de les vetes i eliminar la pols.
3.- UNITAT I CRITERI D'AMIDAMENT
m2 de superfície de cada cara del tancament practicable tractat segons les especificacions de la DT amb les deduccions corresponents als envidraments segons els criteris següents:
ENVERNISSAT DE BARANA:
m2 de superfície d'una cara, definida pel perímetre de l'element a pintar.
PINTAT DE TUBS O PINTAT O ENVERNISSAT DE PASSAMÀ:
m de llargària amidada segons les especificacions de la DT.
4.- NORMATIVA DE COMPLIMENT OBLIGATORI
No hi ha normativa de compliment obligatori.

P8 REVESTIMENTS

P8A ENVERNISSATS I TRACTAMENTS AMB LASURS

P8A3- ENVERNISSAT DE PARAMENT DE FUSTA

0.- ELEMENTS QUE CONTEMPLA EL PLEC

P8A3-JX5S.

1.- DEFINICIÓ I CONDICIONS DE LES PARTIDES D'OBRA EXECUTADES
Preparació i aplicació d'un recobriment de vernís sobre superfícies de fusta mitjançant diferents capes aplicades en obra, o aplicació de tractaments de protecció de la fusta amb lasurs.
S'han considerat els tipus de superfícies següents:
- Superfícies de fusta
L'execució de la unitat d'obra inclou les operacions següents:

Envernissats:
- Preparació de la superfície a envernissar, amb aplicació, en el seu cas, de les capes de protecció necessàries i del tipus adequat segons la composició del vernís.
- Aplicació succesiva, amb els intervals d'assecat necessaris, de les capes de vernís.
CONDICIONS GENERALS:
En el revestiment no hi ha d'haver fissures, bosses ni d'altres defectes.
Ha de tenir el color, la brillantor i la textura uniformes.
Envernissats:
Gruix de la pel·lícula seca del revestiment:
- 2 capes d'acabat: >= 80 micres
- 3 capes d'acabat: >= 100 micres
2.- CONDICIONS DEL PROCÉS D'EXECUCIÓ
CONDICIONS GENERALS:
S'han d'aturar els treballs si es donen les condicions següents:
- Temperatures inferiors a 5°C o superiors a 30°C
- Humitat relativa de l'aire > 60%
- En exteriors: Velocitat del vent > 50 km/h, Pluja
Si un cop realitzats els treballs es donen aquestes condicions, s'ha de revisar la feina feta 24 h abans i s'han de refer les parts afectades.
Les superfícies d'aplicació han de ser netes i sense pols, taques ni greixos.
El sistema d'aplicació del producte s'ha d'escollir d'acord amb les instruccions del fabricant i l'autorització de la DF.
Quan el revestiment estigui format per més d'una capa, la primera capa s'ha d'aplicar lleugerament diluïda, segons les instruccions del fabricant.
S'han d'evitar els treballs que desprenguin pols o partícules prop de l'àrea a tractar, abans, durant i després de l'aplicació.
No s'admet la utilització de procediments artificials d'assecatge.
La fusta no ha d'haver estat atacada per fongs o insectes, ni ha de tenir d'altres defectes.
El contingut d'humitat de la fusta, mesurat en diferents punts i a una fondària mínima de 5 mm, ha de ser inferior a un 15% per a coníferes o fustes toves i a un 12% per a frondoses o fustes dures.
S'han d'eliminar els nusos mal adherits i substituir-los per falques de fusta de les mateixes característiques. Els nusos sans que tenen exsudació de resina s'han de tapar amb goma laca.
Abans de l'aplicació de la 1° capa s'han de corregir i eliminar els possibles defectes amb massilla, segons les instruccions del fabricant; passar paper de vidre en la direcció de les vetes i eliminar la pols.
3.- UNITAT I CRITERI D'AMIDAMENT
ENVERNISSAT D'ESTRUCTURES O PARAMENTS, TRACTAMENTS AMB LASURS:
m2 de superfície realment pintada segons les especificacions de la DT.
Deducció de la superfície corresponent a obertures:
- Obertures <= 1 m2: No es dedueixen
- Obertures > 1 m2 i <= 2 m2: Es dedueix el 50%
- Obertures > 2 m2: Es dedueix el 100%
Aquest criteris inclouen la neteja dels elements que configuren l'obertura com és ara, bastiments que s'hagin embrutat.
4.- NORMATIVA DE COMPLIMENT OBLIGATORI
No hi ha normativa de compliment obligatori.
5.- CONDICIONS DE CONTROL D'EXECUCIÓ I DE L'OBRA ACABADA
CONTROL D'EXECUCIÓ. OPERACIONS DE CONTROL:
Els punts de control més destacables són els següents:
- Preparació de la superfície a envernissar, amb aplicació, en el seu cas, de les capes de protecció necessàries i del tipus adequat segons la composició del vernís.
- Aplicació succesiva, amb els intervals d'assecat necessaris, de les capes de vernís.
CONTROL D'EXECUCIÓ. CRITERIS DE PRESA DE MOSTRES:
Els controls s'han de realitzar segons les instruccions de la DF.
CONTROL D'EXECUCIÓ. INTERPRETACIÓ DE RESULTATS I ACTUACIONS EN CAS D'INCOMPLIMENT:
La suspensió dels treballs i la correcció de les no conformitats observades aniran a càrrec del Contractista.
CONTROL DE L'OBRA ACABADA. OPERACIONS DE CONTROL:
Inspecció visual de la unitat acabada.
En el control es seguiran els criteris indicats en l'article 7.4 de la part I del CTE.
CONTROL DE L'OBRA ACABADA. CRITERIS DE PRESA DE MOSTRES:
Els controls s'han de realitzar segons les instruccions de la DF.
CONTROL DE L'OBRA ACABADA. INTERPRETACIÓ DE RESULTATS I ACTUACIONS EN CAS D'INCOMPLIMENT:
Correcció per part del contractista de les irregularitats observades.
No es permetrà la continuació dels treballs fins que no estiguin solucionats els errors d'execució.

P8 REVESTIMENTS

P8A ENVERNISSATS I TRACTAMENTS AMB LASURS

P8A4- TRACTAMENT AMB LASUR

0.- ELEMENTS QUE CONTEMPLA EL PLEC

P8A4-AKV8.

1.- DEFINICIÓ I CONDICIONS DE LES PARTIDES D'OBRA EXECUTADES
Preparació i aplicació d'un recobriment de vernís sobre superfícies de fusta mitjançant diferents capes aplicades en obra, o aplicació de tractaments de protecció de la fusta amb lasurs.
S'han considerat els tipus de superfícies següents:
- Superfícies de fusta
L'execució de la unitat d'obra inclou les operacions següents:
Tractaments amb lasurs:
- Preparació de la superfície a tractar
- Aplicació successiva, amb els intervals d'assecatge, de les capes de producte necessàries
CONDICIONS GENERALS:
Ha de tenir el color, la brillantor i la textura uniformes.
2.- CONDICIONS DEL PROCÉS D'EXECUCIÓ
CONDICIONS GENERALS:
S'han d'aturar els treballs si es donen les condicions següents:
- Temperatures inferiors a 5°C o superiors a 30°C
- Humitat relativa de l'aire > 60%
Si un cop realitzats els treballs es donen aquestes condicions, s'ha de revisar la feina feta 24 h abans i s'han de refer les parts afectades.
Les superfícies d'aplicació han de ser netes i sense pols, taques ni greixos.
El sistema d'aplicació del producte s'ha d'escollir d'acord amb les instruccions del fabricant i l'autorització de la DF.
S'han d'evitar els treballs que desprenguin pols o partícules prop de l'àrea a tractar, abans, durant i després de l'aplicació.
3.- UNITAT I CRITERI D'AMIDAMENT
ENVERNISSAT D'ESTRUCTURES O PARAMENTS, TRACTAMENTS AMB LASURS:
m2 de superfície realment pintada segons les especificacions de la DT.
Deducció de la superfície corresponent a obertures:
- Obertures <= 1 m2: No es dedueixen
- Obertures > 1 m2 i <= 2 m2: Es dedueix el 50%
- Obertures > 2 m2: Es dedueix el 100%
4.- NORMATIVA DE COMPLIMENT OBLIGATORI
No hi ha normativa de compliment obligatori.
5.- CONDICIONS DE CONTROL D'EXECUCIÓ I DE L'OBRA ACABADA
CONTROL D'EXECUCIÓ. CRITERIS DE PRESA DE MOSTRES:
Els controls s'han de realitzar segons les instruccions de la DF.

P8 REVESTIMENTS

P8B TRACTAMENTS SUPERFICIALS DE PROTECCIÓ

P8B3- TRACTAMENT DE PARAMENT AMB PRODUCTES ANTIGRAFFITI

0.- ELEMENTS QUE CONTEMPLA EL PLEC

P8B3-613I.

1.- DEFINICIÓ I CONDICIONS DE LES PARTIDES D'OBRA EXECUTADES
Preparació i aplicació d'un recobriment protector sobre superfícies de materials diversos mitjançant diferents capes aplicades en obra.
S'han considerat els tractaments següents:
- Recobriment antigraffiti
L'execució de la unitat d'obra inclou les operacions següents:
Recobriment antigraffiti:
- Preparació de la superfície a tractar
- Aplicació d'una capa de producte decapant
- Neteja amb aigua
- Aplicació d'una capa d'imprimació antigraffiti
- Aplicació successiva, amb els intervals d'assecatge, de dues capes de vernís antigraffiti
CONDICIONS GENERALS:
La superfície ha de quedar totalment coberta pel revestiment protector.
Ha de tenir la dotació prevista.
El gruix total del recobriment, el nombre de capes i la forma d'aplicació han de ser les definides a la DT o en el seu defecte, les especificades per la DF.
ANTIGRAFFITI:
El recobriment, un cop sec, ha de cobrir totes les irregularitats del suport, per tal de garantir que el graffiti s'adherirà sobre el vernís i no sobre el suport protegit.
2.- CONDICIONS DEL PROCÉS D'EXECUCIÓ
CONDICIONS GENERALS:
S'han d'aturar els treballs en cas de pluja, neu o si la velocitat del vent és superior a 50 km/h. Si un cop realitzats els treballs es donen aquestes condicions, s'ha de revisar la feina feta 24 h abans i s'han de refer les parts afectades.
Les superfícies d'aplicació han de ser netes i sense pols, taques ni greixos.
La superfície no ha de tenir fissures ni parts engrunades.
El sistema d'aplicació del producte s'ha d'escollir d'acord amb les instruccions del fabricant i l'autorització de la DF.
S'han d'evitar els treballs que desprenguin pols o partícules prop de l'àrea a tractar, abans, durant i després de l'aplicació.
ANTIGRAFFITI:
S'han d'aturar els treballs si es donen les condicions següents:
- Temperatures inferiors a 10°C
- Temperatura del suport inferior a 3°C per damunt de la temperatura de condensació
- Humitat relativa de l'aire superior a 80%
El suport ha d'estar suficientment sec i endurit.
S'han de desbastar mecànicament les superfícies sense porositat ni rugositat per tal de garantir l'adherència del vernís.
Cal aplicar una capa prèvia de decapant, per tal d'eliminar les restes de pintura del suport a tractar.
Abans de l'aplicació del producte, el suport s'ha de tractar amb una capa d'imprimació penetrant i segelladora.
Quan el revestiment estigui format per més d'una capa, la primera capa s'ha d'aplicar lleugerament diluïda, segons les instruccions del fabricant.
No s'admet la utilització de procediments artificials d'assecatge.
3.- UNITAT I CRITERI D'AMIDAMENT
m2 de superfície real amidada segons les especificacions de la DT.
Deducció de la superfície corresponent a obertures:
- Obertures <= 1 m2: No es dedueixen
- Obertures > 1 m2 i <= 2 m2: Es dedueix el 50%
- Obertures > 2 m2: Es dedueix el 100%
4.- NORMATIVA DE COMPLIMENT OBLIGATORI
No hi ha normativa de compliment obligatori.

P8 REVESTIMENTS

P8K ESCOPIDORS

P8KC- REMAT DE PLANXA D'ACER PLEGADA, EN ESCOPIDOR

0.- ELEMENTS QUE CONTEMPLA EL PLEC

P8KC-HZ3F.

1.- DEFINICIÓ I CONDICIONS DE LES PARTIDES D'OBRA EXECUTADES
Remat de planxa d'acer galvanitzat o galvanitzat i prelacat, plegat a taller, per a punts singulars de cobertes (carener, vora lliure, aiguafons, minvell. etc) o façanes (cantonada, peu de planxa, llinda, brancal, escopidor, etc.), col·locat amb fixacions mecàniques.
L'execució de la unitat d'obra inclou les operacions següents:
- Replanteig de l'element
- Col·locació de les làmines metàl·liques mitjançant fixacions mecàniques
- Execució dels junts entre làmines
Les peces han de quedar fixades sòlidament al suport.
Les peces han de quedar alineades longitudinalment.
Les peces han de cavalcar entre elles i amb les peces de la vessant o dels paraments del costat. El muntatge s'ha de fer respectant el sentit de la circulació de l'aigua, i tenint en compte els vents dominants.
Les fixacions s'han de fer amb cargols autoroscants amb anella d'estanqueïtat i cabota de color, si la planxa es prelacada.
Cavalcament sobre les peces del vessant: >= 5 cm
Toleràncies d'execució:
- Alineacions: ± 5 mm/m, ± 20 mm/total
- Cavalcaments: - 0 mm, + 20 mm
2.- CONDICIONS DEL PROCÉS D'EXECUCIÓ
No s'ha de treballar amb pluja intensa, neu o vent superior a 50 km/h. En aquests supòsits, s'ha d'assegurar l'estabilitat de l'equip.
Si l'alçada de caiguda es superior a 2 m s'ha de treballar amb cinturó de seguretat.
S'ha d'evitar el contacte directe de l'acer galvanitzat amb el guix, els ciments pòrtland frescos, la calç, les fustes dures (roure, castanyer, teca, etc.) i l'acer sense protecció contra la corrosió.
3.- UNITAT I CRITERI D'AMIDAMENT
m de llargària amidada segons les especificacions de la DT.
4.- NORMATIVA DE COMPLIMENT OBLIGATORI
Documento Básico de Salubridad DB-HS, parte II del CTE, aprobado por el Real Decreto 314/2006.
5.- CONDICIONS DE CONTROL D'EXECUCIÓ I DE L'OBRA ACABADA
CONTROL D'EXECUCIÓ. OPERACIONS DE CONTROL:
- Inspecció visual de les peces abans de la seva col·locació, rebutjant les que presentin defectes.
- Verificació del replanteig
- Verificació dels suports
- Verificació del sistema d'execució de fixacions i junts
CONTROL DE L'OBRA ACABADA. OPERACIONS DE CONTROL:
- Geometria dels remats i de la façana
- Estanquitat dels junts
CONTROL D'EXECUCIÓ. CRITERIS DE PRESA DE MOSTRES:
Els controls s'han de realitzar segons les instruccions de la DF.
CONTROL D'EXECUCIÓ. INTERPRETACIÓ DE RESULTATS I ACTUACIONS EN CAS D'INCOMPLIMENT:
Correcció per part del contractista de les irregularitats observades.
No es permetrà la continuació dels treballs fins que no estiguin solucionats els errors d'execució.

P8 REVESTIMENTS

P8Z ELEMENTS ESPECIALS PER A REVESTIMENTS

P8Z6- TAPAJUNT DE PARET O SOSTRE

1.- DEFINICIÓ I CONDICIONS DE LES PARTIDES D'OBRA EXECUTADES
Col·locació de tapajunts per a revestiments, de racó o pla.
S'han considerat els tapajunts següents:
- Perfil simple de PVC col·locat a pressió
- Perfil simple de neoprè col·locat a pressió

- Perfil simple de neoprè col·locat amb adhesiu a pressió
- Perfil de neoprè i suport d'alumini
- Perfil de neoprè i suport d'alumini col·locat prèviament al revestiment
- Perfil de neoprè i grapes d'acer col·locat a pressió
- Perfil de PVC i grapes d'acer inoxidable col·locat a pressió
- Perfil d'alumini i grapes d'acer inoxidable col·locat a pressió

L'execució de la unitat d'obra inclou les operacions següents:
- Neteja i preparació de les superfícies del junt
- Col·locació del perfil dins del junt
- Reblert del junt entre perfils

CONDICIONS GENERALS:
Els perfils de suport del tapajunts han de quedar sòlidament fixats al parament.
Un cop col·locat, ha de ser capaç de suportar els esforços derivats dels moviments del junt.
La part vista dels perfils no ha de tenir ratllades, cops ni d'altres defectes visibles.
PERFIL SIMPLE DE PVC O NEOPRÈ, COL·LOCAT A PRESSIÓ:
Ha de quedar encaixat dins del junt per pressió.
La part superior del perfil ha d'ajustar-se a la superfície del revestiment i cobrir el junt en tota la seva llargària.
El tapajunts col·locat ha de complir les mateixes condicions exigides a l'element simple.
Els junts entre perfils han d'estar reblerts amb segellant.
PERFIL DE NEOPRÈ I SUPORT D'ALUMINI, COL·LOCAT AMB FIXACIONS MECÀNIQUES O PRÈVIAMENT AL REVESTIMENT:
Els perfils de suport del tapajunts han de quedar fixats al parament mitjançant tacs i visos o, en cas que es col·loquin prèviament al revestiment, mitjançant claus.
El tapajunts ha de quedar introduït dins del junt per pressió, de manera que les cares dels perfils quedin ben recolzades sobre els paraments.
El junt elàstic ha d'estar ben fixat entre els perfils.
La superfície vista dels perfils ha de quedar en un pla paral·lel al del revestiment, quan es col·loca amb fixacions mecàniques, o en el mateix pla, si es col·loca prèviament al revestiment.
El tapajunts ha de quedar alineat amb els paraments.
Els junts entre perfils han d'estar reblerts amb segellant.
Distància entre la vora del junt i la fixació: >= 2,5 cm
Distància entre les fixacions: <= 50 cm
PERFIL DE NEOPRÈ, PVC O ALUMINI I GRAPES D'ACER INOXIDABLE, COL·LOCAT A PRESSIÓ:
El perfil ha de quedar fixat al parament mitjançant les grapes d'acer inoxidable encaixades dins del junt.
Les grapes han d'estar fixades per pressió al perfil i situades en la posició prevista.
La part superior del perfil ha d'ajustar-se a la superfície del revestiment i cobrir el junt en tota la seva llargària.
Distància entre grapes d'acer:
- Perfil de neoprè: <= 20 cm
- Perfil de PVC o alumini: <= 75 cm

2.- CONDICIONS DEL PROCÉS D'EXECUCIÓ
CONDICIONS GENERALS:
La unió entre els perfils s'ha de fer a tocar.
Les superfícies del junt han de ser netes.
PERFIL DE NEOPRÈ I SUPORT D'ALUMINI COL·LOCAT PRÈVIAMENT AL REVESTIMENT:
Damunt del parament i a ambdós costats del junt, s'hi han de formar unes reglades de morter o de guix, segons el tipus de revestiment, per tal d'aconseguir un recolzament pla i uniforme dels perfils de fixació.
El gruix de les reglades ha de ser tal que la part vista del perfil quedi enrasada amb el revestiment.
Aquestes reglades han de complir les especificacions fixades al seu plec de condicions.
PERFIL DE NEOPRÈ, PVC O ALUMINI I GRAPES D'ACER INOXIDABLE, COL·LOCAT A PRESSIÓ:
La unió entre perfils s'ha de fer fent lliscar la tira d'acer d'un perfil dins de l'altre, en el perfil de neoprè. En els perfils de PVC o alumini, es fa mitjançant una grapa que fa de connector.
El junt entre perfils s'ha de reblir amb adhesiu.
3.- UNITAT I CRITERI D'AMIDAMENT
m de llargària amidada segons les especificacions de la DT.
4.- NORMATIVA DE COMPLIMENT OBLIGATORI
No hi ha normativa de compliment obligatori.

P9 FERMS I PAVIMENTS

P92 SUBBASES

P924- SUBBASE DE GRANULAT

0.- ELEMENTS QUE CONTEMPLA EL PLEC

P924-DX73,P924-DX74,P924-DX76.

1.- DEFINICIÓ I CONDICIONS DE LES PARTIDES D'OBRA EXECUTADES
Formació de subbase o base per a paviment, amb tongades compactades de material granular.
L'execució de la unitat d'obra inclou les operacions següents:
- Preparació i comprovació de la superfície d'assentament
- Aportació de material
- Estesa, humectació (si és necessària), i compactació de cada tongada
- Allisada de la superfície de l'última tongada

CONDICIONS GENERALS:
Es pot utilitzar material granular reciclat de residus de la construcció o demolicions, provenint d'una planta legalment autoritzada per al tractament d'aquests residus.
La capa ha de tenir el pendent especificat a la DT o, en el seu defecte, el que especifiqui la DF.
La superfície de la capa ha de quedar plana i a nivell amb les rasants previstes a la DT.
En tota la superfície s'ha d'arribar, com a mínim, al grau de compactació previst expressat com a percentatge sobre la densitat màxima obtinguda en l'assaig Pròctor Modificat (UNE 103501).
Toleràncies d'execució:
- Replanteig de rasants: + 0, - 1/5 del gruix teòric
- Nivell de la superfície: ± 20 mm
- Planor: ± 10 mm/3 m

2.- CONDICIONS DEL PROCÉS D'EXECUCIÓ
La capa no s'ha d'estendre fins que s'hagi comprovat que la superfície sobre la que ha d'assentar-se té les condicions de qualitat i formes previstes, amb les toleràncies establertes. Si en aquesta superfície hi ha defectes o irregularitats que excedeixen les tolerables, s'han de corregir abans de l'execució de la partida d'obra, d'acord amb les instruccions de la DF.
No s'ha d'estendre cap tongada mentre no s'hagi comprovat el grau de compactació de la precedent.
S'han d'aturar els treballs quan la temperatura ambient sigui inferior a 2°C.
El contingut òptim d'humitat s'ha de determinar a l'obra, en funció de la maquinària disponible i dels resultats dels assaigs realitzats.
Abans d'estendre una tongada es pot homogeneïtzar i humidificar, si es considera necessari.
L'estesa s'ha de fer per capes de gruix uniforme, cal evitar la segregació o la contaminació.
Totes les aportacions d'aigua han de fer-se abans de la compactació. Després, l'única humectació admissible és la de la preparació per a col·locar la capa següent.
La compactació s'ha d'efectuar longitudinalment, començant per les vores exteriors i progressant cap al centre per a cavalcar-se en cada recorregut en un ample no inferior a 1/3 del de l'element compactador.
Les zones que, per la seva reduïda extensió, el seu pendent o la seva proximitat a obres de pas o desguàs, murs o estructures, no permetin la utilització de l'equip habitual, s'han de compactar amb els mitjans adequats al cas per tal d'aconseguir la densitat prevista.
No s'autoritza el pas de vehicles i maquinària fins que la capa no s'hagi consolidat definitivament.
Els defectes que es derivin d'aquest incompliment han de ser reparats pel contractista segons les indicacions de la DF.
Les irregularitats que excedeixin les toleràncies especificades a l'apartat anterior han de ser corregides pel constructor. Caldrà escarificar en una profunditat mínima de 15 cm, afegint o retirant el material necessari tornant a compactar i allisar.
3.- UNITAT I CRITERI D'AMIDAMENT
GRUIX SENSE ESPECIFICAR:
m3 de volum amidat segons les especificacions de la DT.
CAPES DE GRUIX DEFINIT:
m2 de superfície amidada segons les especificacions de la DT.
CONDICIONS GENERALS:
L'abonament dels treballs de preparació de la superfície d'assentament correspon a la unitat d'obra de la capa subjacent.
No són d'abonament els escreixos laterals ni els necessaris per a compensar la minva de gruixos de capes subjacents.
4.- NORMATIVA DE COMPLIMENT OBLIGATORI
No hi ha normativa de compliment obligatori.

P9 FERMS I PAVIMENTS

P93 BASES, SOLERES I RECRESCUDES

P93E- LLOSA DE FORMIGÓ

0.- ELEMENTS QUE CONTEMPLA EL PLEC

P93E-I5EV,P93E-14WCY.

1.- DEFINICIÓ I CONDICIONS DE LES PARTIDES D'OBRA EXECUTADES
Formació de recrescudes i capes de millora i anivellament de paviments.
S'han considerat els tipus següents:
- Recrescuda del suport de paviments amb terratzo
- Recrescuda del suport de paviments amb morter de ciment
- Capa de millora del suport anivellat amb pasta allisadora
- Formació de base per a paviment flotant amb llosa de formigó de 5 cm de gruix
- Capa de neteja i anivellament amb morter de ciment
L'execució de la unitat d'obra inclou les operacions següents:
En la llosa de formigó o recrescuda del suport del paviment o capa de millora i anivellament amb morter de ciment:
- Preparació i comprovació de la superfície d'assentament
- Col·locació dels junts
- Col·locació del morter o formigó
- Protecció del morter o formigó fresc i cura
LLOSA DE FORMIGÓ O RECRESCUDA DEL SUPORT DEL PAVIMENT O CAPA DE MILLORA I ANIVELLAMENT AMB MORTER DE CIMENT:
No hi ha d'haver esquerdes ni discontinuïtats.
La superfície acabada ha d'estar reglejada.
Ha de tenir la textura uniforme, amb la planor i el nivell previstos.
Hi ha d'haver junts de retracció cada 25 m2 i la distància entre ells no ha de ser superior als 5 m. Els junts han de tenir una fondària >= 1/3 del gruix i una amplària de 3 mm.
Hi ha d'haver junts de dilatació a tot el gruix de la capa que coincideixin amb els del suport. Els junts han de ser d'1 cm d'amplària i han d'estar reblerts amb poliestirè expandit.
Els junts de formigonament han de ser de tot el gruix de la llosa i s'ha de procurar de fer-los coincidir amb els junts de retracció.
Duresa Brinell superficial de la capa de morter (UNE_EN_ISO 6506/1) (mesurada amb una bola de 10 mm de diàmetre): >= 30 N/mm2
La resistència característica del formigó es comprovarà d'acord amb l'article 57 del CODI ESTRUCTURAL.
Toleràncies d'execució:
- Nivell: ± 10 mm
- Gruix: ± 5 mm
- Planor: ± 4 mm/2 m
2.- CONDICIONS DEL PROCÉS D'EXECUCIÓ
LLOSA DE FORMIGÓ:
El formigonament s'ha de fer a una temperatura ambient entre 5°C i 40°C.
S'ha de vibrar fins a aconseguir una massa compacta, sense que es produeixin segregacions.
Durant el temps de cura i fins a aconseguir el 70% de la resistència prevista, s'ha de mantenir la superfície del formigó humida. Aquest procés ha de durar com a mínim:
- 15 dies en temps calorós i sec
- 7 dies en temps humit
El paviment no s'ha de trepitjar durant les 24 h següents a la seva formació.
3.- UNITAT I CRITERI D'AMIDAMENT
m2 de superfície amidada segons les especificacions de la DT, amb deducció de la superfície corresponent a obertures, d'acord amb els criteris següents:
- Obertures <= 1 m2: No es dedueixen
- Obertures > 1 m2: Es dedueix el 100%
4.- NORMATIVA DE COMPLIMENT OBLIGATORI
LLOSA DE FORMIGÓ:
Real Decreto 470/2021, de 29 de junio, por el que se aprueba el Código Estructural.

P9 FERMS I PAVIMENTS

P93 BASES, SOLERES I RECRESCUDES

P93E- LLOSA DE FORMIGÓ

P93E-1

0.- ELEMENTS QUE CONTEMPLA EL PLEC

P93E-14WCY.

1.- DEFINICIÓ I CONDICIONS DE LES PARTIDES D'OBRA EXECUTADES
Formació de recrescudes i capes de millora i anivellament de paviments.
S'han considerat els tipus següents:
- Recrescuda del suport de paviments amb terratzo
- Recrescuda del suport de paviments amb morter de ciment
- Capa de millora del suport anivellat amb pasta allisadora
- Formació de base per a paviment flotant amb llosa de formigó de 5 cm de gruix
- Capa de neteja i anivellament amb morter de ciment
L'execució de la unitat d'obra inclou les operacions següents:
En la llosa de formigó o recrescuda del suport del paviment o capa de millora i anivellament amb morter de ciment:
- Preparació i comprovació de la superfície d'assentament
- Col·locació dels junts
- Col·locació del morter o formigó
- Protecció del morter o formigó fresc i cura
LLOSA DE FORMIGÓ O RECRESCUDA DEL SUPORT DEL PAVIMENT O CAPA DE MILLORA I ANIVELLAMENT AMB MORTER DE CIMENT:
No hi ha d'haver esquerdes ni discontinuïtats.
La superfície acabada ha d'estar reglejada.
Ha de tenir la textura uniforme, amb la planor i el nivell previstos.
Hi ha d'haver junts de retracció cada 25 m2 i la distància entre ells no ha de ser superior als 5 m. Els junts han de tenir una fondària >= 1/3 del gruix i una amplària de 3 mm.
Hi ha d'haver junts de dilatació a tot el gruix de la capa que coincideixin amb els del suport. Els junts han de ser d'1 cm d'amplària i han d'estar reblerts amb poliestirè expandit.
Els junts de formigonament han de ser de tot el gruix de la llosa i s'ha de procurar de fer-los coincidir amb els junts de retracció.
Duresa Brinell superficial de la capa de morter (UNE_EN_ISO 6506/1) (mesurada amb una bola de 10 mm de diàmetre): >= 30 N/mm2
La resistència característica del formigó es comprovarà d'acord amb l'article 57 del CODI ESTRUCTURAL.
Toleràncies d'execució:
- Nivell: ± 10 mm
- Gruix: ± 5 mm
- Planor: ± 4 mm/2 m
2.- CONDICIONS DEL PROCÉS D'EXECUCIÓ
LLOSA DE FORMIGÓ:
El formigonament s'ha de fer a una temperatura ambient entre 5°C i 40°C.
S'ha de vibrar fins a aconseguir una massa compacta, sense que es produeixin segregacions.
Durant el temps de cura i fins a aconseguir el 70% de la resistència prevista, s'ha de mantenir la superfície del formigó humida. Aquest procés ha de durar com a mínim:
- 15 dies en temps calorós i sec
- 7 dies en temps humit
El paviment no s'ha de trepitjar durant les 24 h següents a la seva formació.
3.- UNITAT I CRITERI D'AMIDAMENT
m2 de superfície amidada segons les especificacions de la DT, amb deducció de la superfície corresponent a obertures, d'acord amb els criteris següents:
- Obertures <= 1 m2: No es dedueixen
- Obertures > 1 m2: Es dedueix el 100%
4.- NORMATIVA DE COMPLIMENT OBLIGATORI

LLOSA DE FORMIGÓ:
Real Decreto 470/2021, de 29 de junio, por el que se aprueba el Código Estructural.

P9 FERMS I PAVIMENTS

P93 BASES, SOLERES I RECRESCUDES

P93G- RECRESCUDA DEL SUPORT DE PAVIMENT I CAPA DE MILLORA AMB MORTER

1.- DEFINICIÓ I CONDICIONS DE LES PARTIDES D'OBRA EXECUTADES
Formació de recrescudes i capes de millora i anivellament de paviments.
S'han considerat els tipus següents:
- Recrescuda del suport de paviments amb terratzo
- Recrescuda del suport de paviments amb morter de ciment
- Capa de millora del suport anivellat amb pasta allisadora
- Formació de base per a paviment flotant amb llosa de formigó de 5 cm de gruix
- Capa de neteja i anivellament amb morter de ciment
L'execució de la unitat d'obra inclou les operacions següents:
En la llosa de formigó o recrescuda del suport del paviment o capa de millora i anivellament amb morter de ciment:
- Preparació i comprovació de la superfície d'assentament
- Col·locació dels junts
- Col·locació del morter o formigó
- Protecció del morter o formigó fresc i cura
LLOSA DE FORMIGÓ O RECRESCUDA DEL SUPORT DEL PAVIMENT O CAPA DE MILLORA I ANIVELLAMENT AMB MORTER DE CIMENT:
No hi ha d'haver esquerdes ni discontinuïtats.
La superfície acabada ha d'estar reglejada.
Ha de tenir la textura uniforme, amb la planor i el nivell previstos.
Hi ha d'haver junts de retracció cada 25 m2 i la distància entre ells no ha de ser superior als 5 m. Els junts han de tenir una fondària >= 1/3 del gruix i una amplària de 3 mm.
Hi ha d'haver junts de dilatació a tot el gruix de la capa que coincideixin amb els del suport. Els junts han de ser d'1 cm d'amplària i han d'estar reblerts amb poliestirè expandit.
Els junts de formigonament han de ser de tot el gruix de la llosa i s'ha de procurar de fer-los coincidir amb els junts de retracció.
Duresa Brinell superficial de la capa de morter (UNE_EN_ISO 6506/1) (mesurada amb una bola de 10 mm de diàmetre): >= 30 N/mm2
La resistència característica del formigó es comprovarà d'acord amb l'article 57 del CODI ESTRUCTURAL.
Toleràncies d'execució:
- Nivell: ± 10 mm
- Gruix: ± 5 mm
- Planor: ± 4 mm/2 m
2.- CONDICIONS DEL PROCÉS D'EXECUCIÓ
MORTER DE CIMENT:
El morter s'ha d'estendre a una temperatura ambient entre 5°C i 40°C.
El suport ha de tenir un grau d'humitat entre el 5% i el 40%.
Ha d'estar sanejat i net de matèries que dificultin l'adherència.
Durant el temps de cura s'ha de mantenir humida la superfície del morter.
La recrescuda no s'ha de trepitjar durant les 24 h següents a la seva formació.
3.- UNITAT I CRITERI D'AMIDAMENT
m2 de superfície amidada segons les especificacions de la DT, amb deducció de la superfície corresponent a obertures, d'acord amb els criteris següents:
- Obertures <= 1 m2: No es dedueixen
- Obertures > 1 m2: Es dedueix el 100%
4.- NORMATIVA DE COMPLIMENT OBLIGATORI
RECRESCUDA I CAPA DE MILLORA:
No hi ha normativa de compliment obligatori.

P9 FERMS I PAVIMENTS

P93 BASES, SOLERES I RECRESCUDES

P93H- RECRESCUDA DEL SUPORT DE PAVIMENTS AMB TERRATZO

1.- DEFINICIÓ I CONDICIONS DE LES PARTIDES D'OBRA EXECUTADES
Formació de recrescudes i capes de millora i anivellament de paviments.
S'han considerat els tipus següents:
- Recrescuda del suport de paviments amb terratzo
- Recrescuda del suport de paviments amb morter de ciment
- Capa de millora del suport anivellat amb pasta allisadora
- Formació de base per a paviment flotant amb llosa de formigó de 5 cm de gruix
- Capa de neteja i anivellament amb morter de ciment
L'execució de la unitat d'obra inclou les operacions següents:
En la recrescuda del suport de paviments amb terratzo:
- Preparació i comprovació de la superfície d'assentament
- Col·locació de la capa de sorra
- Humectació de les peces de terratzo
- Col·locació del morter per a cada peça
- Col·locació de les peces a truc de maceta
- Neteja de la superfície acabada
- Col·locació de la beurada
RECRESCUDA DEL SUPORT DE PAVIMENTS AMB TERRATZO:
Les peces han d'estar ben adherides al suport i han de formar una superfície plana.
S'han de respectar els junts propis del suport.
Les peces han d'estar col·locades a tocar i alineades.
Els junts s'han de reblir amb beurada de ciment blanc.
La recrescuda s'ha de fer sobre una capa de sorra de 2 cm de gruix.
Toleràncies d'execució:
- Nivell: ± 10 mm
- Planor: ± 4 mm/2 m
- Celles: <= 1 mm
2.- CONDICIONS DEL PROCÉS D'EXECUCIÓ
TERRATZO:
La col·locació s'ha de fer a temperatura ambient >= 5°C.
Les peces per col·locar han de tenir la humitat necessària per tal que no absorbeixin l'aigua del morter.
S'han de col·locar a truc de maceta sobre una capa de morter de ciment de 2 cm de gruix. Després s'ha d'estendre la beurada.
La recrescuda no s'ha de trepitjar durant les 24 h següents a l'estesa de la beurada.
3.- UNITAT I CRITERI D'AMIDAMENT
m2 de superfície amidada segons les especificacions de la DT, amb deducció de la superfície corresponent a obertures, d'acord amb els criteris següents:
- Obertures <= 1 m2: No es dedueixen
- Obertures > 1 m2: Es dedueix el 100%
4.- NORMATIVA DE COMPLIMENT OBLIGATORI
RECRESCUDA I CAPA DE MILLORA:
No hi ha normativa de compliment obligatori.

P9 FERMS I PAVIMENTS

P93 BASES, SOLERES I RECRESCUDES

P93I- RECRESCUDA I ANIVELLAMENT DEL SUPORT AMB PASTA AUTOANIVELLANT

0.- ELEMENTS QUE CONTEMPLA EL PLEC

P93I-HZAF.

1.- DEFINICIÓ I CONDICIONS DE LES PARTIDES D'OBRA EXECUTADES
Formació de recrescudes i capes de millora i anivellament de paviments.
S'han considerat els tipus següents:
- Recrescuda del suport de paviments amb terratzo
- Recrescuda del suport de paviments amb morter de ciment
- Capa de millora del suport anivellat amb pasta allisadora
- Formació de base per a paviment flotant amb llosa de formigó de 5 cm de gruix
- Capa de neteja i anivellament amb morter de ciment
L'execució de la unitat d'obra inclou les operacions següents:
En la capa de millora del suport anivellat amb pasta allisadora:
- Preparació i comprovació de la superfície d'assentament
- Col·locació de la pasta allisadora
CAPA DE MILLORA DEL SUPORT ANIVELLAT AMB PASTA ALLISADORA:
La capa de millora ha d'estar ben adherida al suport i ha de formar una superfície plana, fina, llisa i de porositat homogènia.
Toleràncies d'execució:
- Nivell: ± 10 mm
- Gruix: ± 1 mm
- Horitzontalitat: ± 4 mm/2 m
2.- CONDICIONS DEL PROCÉS D'EXECUCIÓ
PASTA ALLISADORA:
L'aplicació de la pasta s'ha de fer a una temperatura ambient entre 5°C i 30°C.
El suport ha de tenir la planor, el nivell i l'horitzontalitat previstos. Ha de tenir un grau d'humitat <= 2,5%.
Ha d'estar sanejat i net de matèries que dificultin l'adherència.
La pasta s'ha de preparar amb un 20 a 25% d'aigua i s'ha de deixar reposar 5 min si és d'assecat ràpid i de 20 a 30 min si és d'assecat lent.
L'aplicació s'ha de fer d'acord amb les instruccions del fabricant.
La capa de millora no s'ha de trepitjar durant les 4 h següents a la seva aplicació si és una pasta d'assecatge ràpid i durant 24 h si és d'assecatge lent.
S'ha d'esperar de 24 a 72 h per col·locar el paviment.
3.- UNITAT I CRITERI D'AMIDAMENT
m2 de superfície amidada segons les especificacions de la DT, amb deducció de la superfície corresponent a obertures, d'acord amb els criteris següents:
- Obertures <= 1 m2: No es dedueixen
- Obertures > 1 m2: Es dedueix el 100%
4.- NORMATIVA DE COMPLIMENT OBLIGATORI
RECRESCUDA I CAPA DE MILLORA:
No hi ha normativa de compliment obligatori.

P9 FERMS I PAVIMENTS

P93 BASES, SOLERES I RECRESCUDES

P93K- REVOLTÓ PER A SOLERA ALLEUGERIDA, COL·LOCAT

0.- ELEMENTS QUE CONTEMPLA EL PLEC

P93K-73FB.

1.- DEFINICIÓ I CONDICIONS DE LES PARTIDES D'OBRA EXECUTADES
Subministrament i col·locació de revoltons de polipropilè reciclat, i elements complementaris (tapes, suports especials, peus, etc), utilitzats com encofrat perdut per a la formació de soleres amb cambra d'aire inferior.
L'execució de la unitat d'obra inclou les operacions següents:
- Neteja i preparació del pla de recolzament
- Marcat de les línies de replanteig dels revoltons
- Col·locació dels revoltons
- Col·locació de les peces especials com ara tapes, suports, etc
CONDICIONS GENERALS:
El pla de recolzament ha de ser suficientment rígid i resistent per a garantir les toleràncies dimensionals i suportar, sense assentaments ni deformacions perjudicials, les accions estàtiques i dinàmiques que comporta el seu formigonament i compactació.
Els revoltons han de tenir hermeticitat per a que no penetri al seu interior la beurada de formigó.
Han d'estar ben alineats en ambdues direccions, de forma que no comportin cap disminució de la secció dels nervis de la solera.
Toleràncies d'execució:
- Replanteig parcial amb l'eix paral·lel als nervis: ± 5 mm/m
- Replanteig total amb l'eix paral·lel als nervis: ± 50 mm
- Planor: ± 5 mm/m, ± 15 mm/total
2.- CONDICIONS DEL PROCÉS D'EXECUCIÓ
La col·locació dels revoltons s'ha de fer tenint cura que no rebin cops que puguin fer-los malbé.
Han d'estar col·locats encaixats i han d'impedir l'entrada de pasta pels junts.
No s'han d'ocupar els espais que s'han de massissar de formigó, d'acord amb la DT.
Els revoltons han d'estar subjectats adequadament perquè no es moguin durant l'abocada i compactació del formigó, de forma que no flotin a l'interior de la massa de formigó fresc.
S'han de col·locar en el sentit dels eixos de coordenades, avançant d'esquerra a dreta i de dalt a baix.
Els revoltons s'han d'anar encaixant, de forma que dos vores de cada revoltó s'han d'encaixar amb dos vores de revoltons col·locats anteriorment.
Les peces tallades s'han de recolzar sobre maons o ancorar a la paret.
3.- UNITAT I CRITERI D'AMIDAMENT
m2 de superfície alleugerida, amidada segons les especificacions de la DT i amb deducció de la superfície corresponent a obertures interiors, d'acord amb els criteris següents:
- Obertures <= 1 m2: No es dedueixen.
- Obertures > 1 m2: Es dedueix el 100%.
4.- NORMATIVA DE COMPLIMENT OBLIGATORI
No hi ha normativa de compliment obligatori.

P9 FERMS I PAVIMENTS

P93 BASES, SOLERES I RECRESCUDES

P93M- SOLERA DE FORMIGÓ

0.- ELEMENTS QUE CONTEMPLA EL PLEC

P93M-Z15J,P93M-ZG1J,P93M-Z20J,P93M-ZG2J.

Plec de condicions

1.- DEFINICIÓ I CONDICIONS DE LES PARTIDES D'OBRA EXECUTADES
Formació de solera amb formigó per a suport del paviment.
L'execució de la unitat d'obra inclou les operacions següents:
Preparació i comprovació de la superfície d'assentament
Muntatge d'encofrats
Col·locació del formigó
Execució de junts de dilatació i formigonament
Protecció del formigó fresc i curat
Desmuntatge dels encofrats
CONDICIONS GENERALS:
No ha de tenir esquerdes ni discontinuïtats.
La superfície acabada ha d'estar reglejada.
Ha de tenir la textura uniforme, amb la planor i el nivell previstos.
Ha de tenir junts de dilatació fets a distàncies no superiors a 25 m; han de ser de 2 cm d'amplària i han d'estar plens d'un material flexible.
Els junts de formigonat han de ser de tot el gruix i s'ha de procurar de fer-los coincidir amb els

junts de retracció.
La resistència característica del formigó es comprovarà d'acord amb l'article 86 de l'EHE-08
Toleràncies d'execució:
Gruix: - 10 mm, + 15 mm
Nivell: ± 10 mm
Planor: ± 5 mm/3 m
2.- CONDICIONS DEL PROCÉS D'EXECUCIÓ
El formigonament s'ha de fer a una temperatura ambient entre 5°C i 40°C.
S'ha de vibrar fins a aconseguir una massa compacta, sense que es produeixin segregacions.
Durant el temps de cura i fins a aconseguir el 70% de la resistència prevista, s'ha de mantenir la superfície del formigó humida. Aquest procés ha de durar com a mínim:
15 dies en temps calorós i sec
7 dies en temps humit
El paviment no s'ha de trepitjar durant les 24 h següents a la seva formació.
3.- UNITAT I CRITERI D'AMIDAMENT
m2 de superfície amidada segons les especificacions de la DT, amb deducció de la superfície corresponent a obertures, d'acord amb els criteris següents:
Obertures <= 1 m2: No es dedueixen
Obertures > 1 m2: Es dedueix el 100%
4.- NORMATIVA DE COMPLIMENT OBLIGATORI
Real Decreto 1247/2008, de 18 de julio, por el que se aprueba la Instrucción de Hormigón Estructural (EHE-08).

P9 FERMS I PAVIMENTS

P93 BASES, SOLERES I RECRESCUDES

P93P- SOLERA AMB CAMBRA SOBRE REVOLTÒ

0.- ELEMENTS QUE CONTEMPLA EL PLEC

P93P-1ZUNM.

1.- DEFINICIÓ I CONDICIONS DE LES PARTIDES D'OBRA EXECUTADES
Formació de solera de formigó recolzada directament sobre una base granular o sobre revoltons.
S'han considerat els elements següents:
- Solera de formigó sobre revoltons de polipropilè reciclat com a encofrat perdut formant cambra d'aire inferior
Solera sobre revoltó:
- Neteja i preparació del pla de recolzament
- Marcat de les línies de replanteig dels revoltons
- Col·locació dels revoltons
- Col·locació de l'armadura
- Abocada del formigó
- Execució de junts de formigonat
- Reglejat i anivellament de la cara superior de la solera
- Protecció i cura del formigó fresc
L'element acabat ha de tenir una superfície uniforme, sense irregularitats.
L'element ha de complir amb les condicions exigides segons el tipus de solera i el grau d'impermeabilitat de l'element, especificades en l'article 2.2 del DB-HS1.
Classificació en funció de la composició de les capes que formen l'element:
- Constitució de la solera (C): - C1: Formigó hidròfug - C2: Formigó de retracció moderada
- C3: Hidrofugació complementària
- Ventilació de la cambra: - V1: Cambra d'aire ventilada a l'exterior
El formigó col·locat no ha de tenir disgregacions o buits a la massa.
La secció de l'element no ha de quedar disminuïda en cap punt per la introducció d'elements de l'encofrat ni d'altres.
Ha de tenir junts de retracció cada 25 m2 i la distància entre ells no ha de ser de més de 5 m. El junts han de ser d'una fondària >= 1/3 del gruix i d'una amplària de 5 a 10 mm.
Ha de tenir junts de dilatació, a distàncies no superiors als 30 m, i la seva fondària ha de ser la de tot el gruix del paviment.
S'han de deixar junts en els acords amb d'altres elements constructius, com pilars i murs. Aquests junts han de complir l'especificat en l'article 2.2.3 del DB HS1.
Els junts de formigonament han de ser de tot el gruix del paviment i s'ha de procurar de fer-los coincidir amb els junts de retracció.
Els junts han de quedar reblerts amb un segellat elàstic.
La resistència característica del formigó es comprovarà d'acord amb l'article 57 del CODI ESTRUCTURAL.
Separació junts de la solera: <= 5 m
Toleràncies d'execució:
- Replanteig de rasants: + 0, - 1/5 del gruix teòric
- Planor: ± 5 mm/2 m, ± 15 mm/total
- Gruix de la solera: - 10 mm, + 15 mm
- Nivell de solera: ± 10 mm
Les toleràncies d'execució han de complir l'especificat en l'article 5 de l'annex 14 del CODI ESTRUCTURAL.
FORMIGÓ ARMAT:
Després del formigonament les armadures han de mantenir la posició prevista a la DT.
L'element acabat ha de tenir una superfície uniforme, sense irregularitats.
La superfície de formigó no ha de tenir defectes significatius (cocons, nius de grava, etc.) que puguin afectar la durabilitat del element.
Les toleràncies d'execució han de complir l'especificat en l'article 5 de l'annex 14 del CODI ESTRUCTURAL.
CAMBRA D'AIRE:
Si la cambra d'aire es ventilada, ha de complir:
- Ha de tenir obertures obertes a l'exterior que garanteixin la ventil·lació creuada.
- Les obertures han de quedar distribuïdes al 50% entre les dues parets enfrontades, han de quedar situades regularment i a portell
- Separació entre obertures consecutives: <= 5 m
- Area efectiva total de les obertures (Ss (cm2)/Superfície solera (m2)): > 10; < 30
La cambra d'aire ha d'estar neta, lliure d'elements que puguin impedir la ventilació correcta (runa, rebaves de morter, etc.)
2.- CONDICIONS DEL PROCÉS D'EXECUCIÓ
CONDICIONS GENERALS:
L'ordre d'execució de les feines ha de ser l'indicat en el primer apartat, on s'enumeren les operacions incloses a la unitat d'obra.
Cadascuna de les operacions que configuren la unitat d'obra ha de complir el seu plec de condicions.
Després d'executar cadascuna de les operacions que configuren la unitat d'obra, i abans de fer una operació que oculti el resultat d'aquesta, s'ha de permetre que la DF verifiqui que es compleix el plec de condicions de l'operació.
El formigonament s'ha de fer a una temperatura ambient entre 5°C i 40°C.
SOLERA ELEVADA:
El pla de recolzament ha de ser suficientment rígid i resistent per a garantir les toleràncies dimensionals i suportar, sense assentaments ni deformacions perjudicials, les accions estàtiques i dinàmiques que comporta el seu formigonament i compactació.
3.- UNITAT I CRITERI D'AMIDAMENT
m2 de superfície amidada segons les especificacions de la DT.
L'abonament dels treballs de preparació de la superfície d'assentament correspon a la unitat d'obra de la capa subjacent.
No són d'abonament els sobreescreixos laterals ni els necessaris per a compensar la minva de gruixos de capes subjacents.
4.- NORMATIVA DE COMPLIMENT OBLIGATORI
Real Decreto 470/2021, de 29 de junio, por el que se aprueba el Código Estructural.
Documento Básico de Salubridad DB-HS, parte II del CTE, aprobado por el Real Decreto 314/2006.

P9 FERMS I PAVIMENTS

P93 BASES, SOLERES I RECRESCUDES

P93P- SOLERA AMB CAMBRA SOBRE REVOLTÒ

P93P-1

0.- ELEMENTS QUE CONTEMPLA EL PLEC

P93P-1ZUNM.

1.- DEFINICIÓ I CONDICIONS DE LES PARTIDES D'OBRA EXECUTADES
Formació de solera de formigó recolzada directament sobre una base granular o sobre revoltons.
S'han considerat els elements següents:
- Solera de formigó sobre revoltons de polipropilè reciclat com a encofrat perdut formant cambra d'aire inferior
Solera sobre revoltó:
- Neteja i preparació del pla de recolzament
- Marcat de les línies de replanteig dels revoltons
- Col·locació dels revoltons
- Col·locació de l'armadura
- Abocada del formigó
- Execució de junts de formigonat
- Reglejat i anivellament de la cara superior de la solera
- Protecció i cura del formigó fresc
L'element acabat ha de tenir una superfície uniforme, sense irregularitats.
L'element ha de complir amb les condicions exigides segons el tipus de solera i el grau d'impermeabilitat de l'element, especificades en l'article 2.2 del DB-HS1.
Classificació en funció de la composició de les capes que formen l'element:
- Constitució de la solera (C): - C1: Formigó hidròfug - C2: Formigó de retracció moderada
- C3: Hidrofugació complementària
- Ventilació de la cambra: - V1: Cambra d'aire ventilada a l'exterior
El formigó col·locat no ha de tenir disgregacions o buits a la massa.
La secció de l'element no ha de quedar disminuïda en cap punt per la introducció d'elements de l'encofrat ni d'altres.
Ha de tenir junts de retracció cada 25 m2 i la distància entre ells no ha de ser de més de 5 m. El junts han de ser d'una fondària >= 1/3 del gruix i d'una amplària de 5 a 10 mm.
Ha de tenir junts de dilatació, a distàncies no superiors als 30 m, i la seva fondària ha de ser la de tot el gruix del paviment.
S'han de deixar junts en els acords amb d'altres elements constructius, com pilars i murs. Aquests junts han de complir l'especificat en l'article 2.2.3 del DB HS1.
Els junts de formigonament han de ser de tot el gruix del paviment i s'ha de procurar de fer-los coincidir amb els junts de retracció.
Els junts han de quedar reblerts amb un segellat elàstic.
La resistència característica del formigó es comprovarà d'acord amb l'article 57 del CODI ESTRUCTURAL.
Separació junts de la solera: <= 5 m
Toleràncies d'execució:
- Replanteig de rasants: + 0, - 1/5 del gruix teòric
- Planor: ± 5 mm/2 m, ± 15 mm/total
- Gruix de la solera: - 10 mm, + 15 mm
- Nivell de solera: ± 10 mm
Les toleràncies d'execució han de complir l'especificat en l'article 5 de l'annex 14 del CODI ESTRUCTURAL.
FORMIGÓ ARMAT:
Després del formigonament les armadures han de mantenir la posició prevista a la DT.
L'element acabat ha de tenir una superfície uniforme, sense irregularitats.
La superfície de formigó no ha de tenir defectes significatius (cocons, nius de grava, etc.) que puguin afectar la durabilitat del element.
Les toleràncies d'execució han de complir l'especificat en l'article 5 de l'annex 14 del CODI ESTRUCTURAL.
CAMBRA D'AIRE:
Si la cambra d'aire es ventilada, ha de complir:
- Ha de tenir obertures obertes a l'exterior que garanteixin la ventil·lació creuada.
- Les obertures han de quedar distribuïdes al 50% entre les dues parets enfrontades, han de quedar situades regularment i a portell
- Separació entre obertures consecutives: <= 5 m
- Area efectiva total de les obertures (Ss (cm2)/Superfície solera (m2)): > 10; < 30
La cambra d'aire ha d'estar neta, lliure d'elements que puguin impedir la ventilació correcta (runa, rebaves de morter, etc.)
2.- CONDICIONS DEL PROCÉS D'EXECUCIÓ
CONDICIONS GENERALS:
L'ordre d'execució de les feines ha de ser l'indicat en el primer apartat, on s'enumeren les operacions incloses a la unitat d'obra.
Cadascuna de les operacions que configuren la unitat d'obra ha de complir el seu plec de condicions.
Després d'executar cadascuna de les operacions que configuren la unitat d'obra, i abans de fer una operació que oculti el resultat d'aquesta, s'ha de permetre que la DF verifiqui que es compleix el plec de condicions de l'operació.
El formigonament s'ha de fer a una temperatura ambient entre 5°C i 40°C.
SOLERA ELEVADA:
El pla de recolzament ha de ser suficientment rígid i resistent per a garantir les toleràncies dimensionals i suportar, sense assentaments ni deformacions perjudicials, les accions estàtiques i dinàmiques que comporta el seu formigonament i compactació.
3.- UNITAT I CRITERI D'AMIDAMENT
m2 de superfície amidada segons les especificacions de la DT.
L'abonament dels treballs de preparació de la superfície d'assentament correspon a la unitat d'obra de la capa subjacent.
No són d'abonament els sobreescreixos laterals ni els necessaris per a compensar la minva de gruixos de capes subjacents.
4.- NORMATIVA DE COMPLIMENT OBLIGATORI
Real Decreto 470/2021, de 29 de junio, por el que se aprueba el Código Estructural.
Documento Básico de Salubridad DB-HS, parte II del CTE, aprobado por el Real Decreto 314/2006.

P9 FERMS I PAVIMENTS

P94 PAVIMENTS TÈCNICS

P942- PAVIMENT SOBRE SUPORTS

0.- ELEMENTS QUE CONTEMPLA EL PLEC

P942-8H6D.

1.- DEFINICIÓ I CONDICIONS DE LES PARTIDES D'OBRA EXECUTADES
Formació de paviment sobre suports.
S'han considerat els materials i les formes de col·locació següents:
- Paviments formats per peces col·locades sobre suports.
L'execució de la unitat d'obra inclou les operacions següents:
En paviments col·locats sobre suports:
- Preparació i comprovació de la superfície d'assentament
- Replanteig dels suports
- Col·locació dels suports
- Col·locació de les peces del paviment
CONDICIONS GENERALS:
El paviment ha de formar una superfície plana,sense resalts entre peces, uniforme i s'ha d'ajustar a les alineacions i a les rasants previstes.
Les peces han de quedar ben assentades, amb la cara més polida o més ample a dalt.
Les peces han d'estar disposades formant alineacions rectes, segons l'especejament definit en la DT.
Excepte en les zones classificades com d'ús restringit pel CTE no s'admetran les discontinuïtats següents en el propi paviment ni en els encontres d'aquest amb altres elements:
- Imperfeccions o irregularitats que suposin una diferència de nivell de més de 6 mm
- Els desnivells que no superin els 50 mm s'han de resoldre amb una pendent que no excedeixi del 25%
- En les zones interiors de circulació de persones, no presentarà perforacions o forats pels que es pugui introduir una esfera de 15 mm de diàmetre
PAVIMENT COL·LOCAT SOBRE SUPORTS
El conjunt acabat ha de ser estable i indeformable.
Ha de resistir sense patir deformacions ni trencaments la càrrega deguda al seu ús, segons la classificació del paviment en funció de la càrrega límit, definida en la taula 1 de la norma UNE-EN 12825.
La superfície acabada ha de tenir una textura i color uniformes.
Les rajoles han de formar una quadrícula alineada en les direccions que indiqui la DT.
El paviment ha de tenir la superfície plana i els junts han de ser sense emmorterar.
Les peces han d'estar recolzades sobre els suports situats en els encreuaments de la quadrícula.

Ha de tenir el pendent especificat en el projecte.
Toleràncies d'execució:
- Nivell: ± 10 mm
- Planor: ± 6 mm/2 m
- Gruix dels junts: <= 3 mm
- Pendent: ± 0,5%
2.- CONDICIONS DEL PROCÉS D'EXECUCIÓ
PAVIMENT COL·LOCAT SOBRE SUPORTS
S'ha de treballar a una temperatura ambient entre 5°C i 25°C quan es faci la col·locació sobre làmines asfàltiques.
El replanteig requereix l'aprovació de la DF.
Els suports no han de fer malbé els elements sobre els quals recolzen.
3.- UNITAT I CRITERI D'AMIDAMENT
m2 de superfície executada d'acord amb les especificacions de la DT, amb deducció de la superfície corresponent a obertures interiors, d'acord amb els criteris següents:
Paviments exteriors:
- Obertures <= 1,5 m2: No es dedueixen
- Obertures > 1,5 m2: Es dedueix el 100%
Paviments interiors:
- Obertures <= 1 m2: No es dedueixen
- Obertures > 1 m2: Es dedueix el 100%
4.- NORMATIVA DE COMPLIMENT OBLIGATORI
PAVIMENT COL·LOCAT SOBRE SUPORTS
* UNE-EN 12825:2002 Pavimentos elevados registrables
5.- CONDICIONS DE CONTROL D'EXECUCIÓ I DE L'OBRA ACABADA
CONTROL D'EXECUCIÓ. OPERACIONS DE CONTROL:
Els punts de control més destacables són els següents:
PAVIMENT COL·LOCAT SOBRE SUPORTS
- Preparació i comprovació de la superfície d'assentament.
- Replanteig dels suports
- Col·locació dels suports.
- Col·locació de les peces del paviment.
CONTROL DE L'OBRA ACABADA. OPERACIONS DE CONTROL:
- Inspecció visual del paviment acabat: juncts, encontres amb altres paviments, etc.
- Control de planor.
Els controls s'han de fer segons les indicacions de la DF.
CONTROL D'EXECUCIÓ. INTERPRETACIÓ DE RESULTATS I ACTUACIONS EN CAS D'INCOMPLIMENT:
Quan s'observin irregularitats de replanteig, s'hauran de corregir abans de completar el paviment.
No es permetrà la continuació dels treballs fins que no estiguin solucionats els errors d'execució.
La suspensió dels treballs i la correcció de les no conformitats observades aniran a càrrec del Contractista.
Correcció per part del contractista de les irregularitats observades.

P9 FERMS I PAVIMENTS

P9D PAVIMENTS DE PECES CERÀMIQUES

P9D5- PAVIMENT DE RAJOLA DE GRES

1.- DEFINICIÓ I CONDICIONS DE LES PARTIDES D'OBRA EXECUTADES
Formació de paviment de rajola de gres premsat o extruït col·locat amb morter adhesiu.
S'han considerat les següents col·locacions:
- A truc de maceta
- A estesa
L'execució de la unitat d'obra inclou les operacions següents:
Col·locació a truc de maceta:
- Preparació i comprovació de la superfície d'assentament
- Col·locació de les peces a truc de maceta amb morter adhesiu
- Reblert dels junts
Col·locació a l'estesa:
- Preparació i comprovació de la superfície d'assentament
- Col·locació de la base de morter
- Humectació de les peces per col·locar
- Col·locació de les peces del paviment
- Assentament de les peces col·locades
- Reblert dels junts amb beurada de ciment
CONDICIONS GENERALS:
En el paviment no hi ha d'haver peces trencades, esquerdades, escantonades ni d'altres defectes superficials.
No hi ha d'haver ressalts entre les peces.
La superfície acabada ha de tenir una textura i color uniformes.
Les peces han d'estar ben adherides al suport i han de formar una superfície plana.
S'han de respectar els junts propis del suport.
L'especejament ha de complir les especificacions subjectives requerides per la DF.
L'amplària dels junts ha de ser constant en tota la superfície per pavimentar.
Toleràncies d'execució:
- Nivell: ± 10 mm
- Planor: ± 4 mm/2 m
- Celles: <= 1 mm
- Rectitud dels junts (amidada sobre els eixos dels junts): ± 2 mm/2 m
COL·LOCAT A TRUC DE MACETA:
Les peces han d'estar col·locades deixant junts de 4 a 10 mm entre elles, i de 3 mm en el perímetre.
Els junts s'han de reblir amb morter.
Toleràncies d'execució:
- Gruix dels junts: ± 2 mm
COL·LOCAT A ESTESA:
Les peces han d'estar col·locades deixant junts d'1 a 3 mm entre elles, i de 3 mm en el perímetre.
Els junts s'han de rejuntar amb beurada de ciment blanc i, eventualment, amb colorants.
Toleràncies d'execució:
- Gruix dels junts: ± 0,5 mm
2.- CONDICIONS DEL PROCÉS D'EXECUCIÓ
La col·locació s'ha de fer a temperatura ambient >= 5°C.
La superfície del suport ha de ser neta i seca.
S'han de barrejar les peces de caixes diferents per tal d'evitar possibles diferències de tonalitat.
El morter adhesiu s'ha de preparar i s'ha d'aplicar amb aplanadora dentada, segons les instruccions del fabricant.
S'han de col·locar a truc de maceta sobre una superfície contínua d'assentament i s'han de collar amb morter adhesiu. S'ha d'esperar 24 h i després s'han de reblir els junts.
El paviment no s'ha de trepitjar durant les 24 h següents a la seva col·locació o el que indiqui la DT.
3.- UNITAT I CRITERI D'AMIDAMENT
m2 de superfície amidada segons les especificacions de la DT, amb deducció de la superfície corresponent a obertures, d'acord amb els criteris següents:
- Obertures <= 1 m2: No es dedueixen
- Obertures > 1 m2: Es dedueix el 100%
4.- NORMATIVA DE COMPLIMENT OBLIGATORI
No hi ha normativa de compliment obligatori.
5.- CONDICIONS DE CONTROL D'EXECUCIÓ I DE L'OBRA ACABADA
CONTROL D'EXECUCIÓ. OPERACIONS DE CONTROL:
Les tasques de control a realitzar són les següents:
- Neteja i preparació de la superfície d'assentament.
- Replanteig de l'especejament.
- Col·locació de les peces a truc de maceta amb morter adhesiu.
- Reblert dels junts.
- Neteja del paviment.
- Inspecció visual de l'unitat acabada.
CONTROL D'EXECUCIÓ. CRITERIS DE PRESA DE MOSTRES:
Els controls s'han de realitzar segons les instruccions de la DF.
CONTROL D'EXECUCIÓ. INTERPRETACIÓ DE RESULTATS I ACTUACIONS EN CAS D'INCOMPLIMENT:
Quan s'observin irregularitats de replanteig, s'hauran de corregir abans de completar el paviment.
No es permetrà la continuació dels treballs fins que no estiguin solucionats els errors d'execució.
La suspensió dels treballs i la correcció de les no conformitats observades aniran a càrrec del Contractista.
CONTROL DE L'OBRA ACABADA. OPERACIONS DE CONTROL:
Les tasques de control a realitzar són les següents:
- Inspecció visual de la unitat acabada i control de les condicions geomètriques d'acabat.
CONTROL DE L'OBRA ACABADA. CRITERIS DE PRESA DE MOSTRES:
Els controls s'han de fer segons les indicacions de la DF.
CONTROL DE L'OBRA ACABADA. INTERPRETACIÓ DE RESULTATS I ACTUACIONS EN CAS D'INCOMPLIMENT:
Correcció per part del contractista de les irregularitats observades.

No es permetrà la continuació dels treballs fins que no estiguin solucionats els errors d'execució.

P9 FERMS I PAVIMENTS

P9G PAVIMENTS DE FORMIGÓ

P9G3- FORMACIÓ DE JUNT AMB SERRA DE DISC EN PAVIMENT DE FORMIGÓ

0.- ELEMENTS QUE CONTEMPLA EL PLEC

P9G3-DVV8.

1.- DEFINICIÓ I CONDICIONS DE LES PARTIDES D'OBRA EXECUTADES
Tall de paviment de formigó amb una serra de disc per tal d'obtenir:
- Caixa per a junt de dilatació
- Junt de retracció
En actuacions de reparació, s'han considerat els graus de dificultat següents:
- Grau de dificultat associat a la mobilitat en l'actuació:
- Sense dificultat de mobilitat: actuacions en què hi ha una interferència pròpia de l'entorn on es desenvolupen.
- Amb dificultat de mobilitat: actuacions en entorns amb dificultat de mobilitat i/o amb el material aplegat lluny de la zona de treball:
- Actuacions amb dificultat d'accessibilitat, per la poca mobilitat de la maquinària, per l'elevada presència de guals particulars i passos de vianants, per la impossibilitat d'ubicar una plataforma de treball lateral, per la impossibilitat d'ocupació de la calçada per fer l'aplec de materials que impliqui fer l'actuació per fases per tal de mantenir el pas de vianants i/o per estar en una zona amb tràfic rodat important
- Actuacions en les què els materials estan aplegats lluny de la zona de treball per manca d'espai en la proximitat d'on s'executen les tasques.
- Grau de dificultat associat a l'àmbit de l'actuació en funció de l'amplària de la vorera, calçada o plataforma única
- Grau de dificultat associat a la presència d'elements externs a l'actuació:
- Sense afectació per serveis o elements de mobiliari urbà: actuacions sense serveis (canalitzacions d'aigua, semàfors, enllumenat, etc.) ni elements urbans de grans dimensions (marquesines, mòduls d'aparcament de bicicletes, etc.) que interfereixin (o que puguin interferir) en les tasques
- Amb afectació per serveis o elements de mobiliari urbà: actuacions amb serveis (canalitzacions d'aigua, semàfors, enllumenat, etc.) o elements urbans de grans dimensions (marquesines, mòduls d'aparcament de bicicletes, etc) que interfereixen en les tasques.
- Grau de dificultat associat a l'abast de l'actuació
L'execució de la unitat d'obra inclou les operacions següents:
Formació de junt amb serra de disc:
- Replanteig del junt
- Tall del paviment de formigó amb serra de disc
- Neteja del junt
- Eventual protecció del junt executat
CONDICIONS GENERALS:
Ha de ser recte i ha d'estar net. La seva fondària i amplària ha de ser constant i no ha de tenir vores escantonades.
Ha d'estar fet als llocs especificats a la DT o en el seu defecte on indiqui la DF.
Fondària dels junts de retracció: >= 1/3 del gruix del paviment
Toleràncies d'execució:
- Amplària: ± 10%
- Alçària: ± 10%
- Replanteig: ± 1%
2.- CONDICIONS DEL PROCÉS D'EXECUCIÓ
CONDICIONS GENERALS:
Al realitzar els junts no s'han de produir danys al paviment (cops, ratlles, etc.).
FORMACIÓ DE JUNT AMB SERRA DE DISC:
Els junts s'han de fer quan el formigó estigui suficientment endurit per evitar que s'escantoni, i abans de que comenci a produir esquerdes per retracció (entre 6 i 48 h de l'abocament, segons la temperatura exterior).
En acabar el junt, si no s'ha de segellar immediatament s'ha de protegir del trànsit i de l'entrada de pols.
3.- UNITAT I CRITERI D'AMIDAMENT
FORMACIÓ DE JUNT:
m de llargària executada realment, amidada segons les especificacions del projecte, comprovada i acceptada expressament per la DF.
4.- NORMATIVA DE COMPLIMENT OBLIGATORI
No hi ha normativa de compliment obligatori.

P9 FERMS I PAVIMENTS

P9G PAVIMENTS DE FORMIGÓ

P9G6- PAVIMENT DE FORMIGÓ ACABAT REMOLINAT SENSE ADDITIUS ARMAT AMB MALLA

0.- ELEMENTS QUE CONTEMPLA EL PLEC

P9G6-123EW.

1.- DEFINICIÓ I CONDICIONS DE LES PARTIDES D'OBRA EXECUTADES
Paviments de formigó vibrat amb o sense fibres i sense additius.
L'execució de la unitat d'obra inclou les operacions següents:
- Preparació i comprovació de la superfície d'assentament
- Col·locació de l'armadura, si és el cas
- Col·locació i vibratge del formigó
- Realització de la textura superficial
- Protecció del formigó i cura
CONDICIONS GENERALS:
No hi ha d'haver esquerdes ni discontinuïtats.
La superfície acabada ha d'estar remolinada mecànicament o lliscada.
Ha de tenir la textura uniforme, amb la planor i el nivell previstos.
Hi ha d'haver junts transversals de retracció cada 25 m2 amb distàncies entre ells no superiors als 5 m. Els junts han de ser d'una fondària >= 1/3 del gruix i d'una amplària de 3 mm, i han de complir les especificacions del seu plec de condicions.
Hi ha d'haver junts de dilatació, a distàncies no superiors als 30 m, de tot el gruix del paviment. També s'han de deixar junts en els acords amb d'altres elements constructius. Aquests junts han de ser d'1 cm d'amplària i han d'estar reblerts amb poliestirè expandit.
Els junts de formigonament han de ser de tot el gruix del paviment i s'ha de procurar que coincideixin amb els junts de retracció.
La resistència característica del formigó es comprovarà d'acord amb l'article 57 del CODI ESTRUCTURAL.
Toleràncies d'execució:
- Gruix: ± 10% del gruix
- Nivell: ± 10 mm
- Planor:
- En direcció longitudinal: ± 3 mm amb regla de 3 m
- En direcció transversal: ± 6 mm amb regla de 3 m
- Voreres i rampes en qualsevol direcció: ± 6 mm amb regla de 3 m
2.- CONDICIONS DEL PROCÉS D'EXECUCIÓ
El formigonament s'ha de fer a una temperatura ambient entre 5°C i 40°C.
S'ha de vibrar fins a aconseguir una massa compacta, sense que es produeixin segregacions.
Durant el temps de cura i fins a aconseguir el 70% de la resistència prevista, s'ha de mantenir la superfície del formigó humida. Aquest procés ha de durar com a mínim:
- 15 dies en temps calorós i sec
- 7 dies en temps humit
El paviment no s'ha de trepitjar durant les 24 h següents a la seva formació.
3.- UNITAT I CRITERI D'AMIDAMENT
m2 de superfície amidada segons les especificacions del projecte, amb deducció de la superfície corresponent a obertures, d'acord amb els criteris següents:

- Obertures <= 1 m2: No es dedueixen
- Obertures > 1 m2: Es dedueix el 100%
Aquests criteris inclouen l'acabament específic dels acords amb les vores, sense que comporti l'ús de material diferents d'aquells que normalment conformen la unitat.
4.- NORMATIVA DE COMPLIMENT OBLIGATORI
Real Decreto 470/2021, de 29 de junio, por el que se aprueba el Código Estructural.

P9 FERMS I PAVIMENTS

P9G PAVIMENTS DE FORMIGÓ

P9G6- PAVIMENT DE FORMIGÓ ACABAT REMOLINAT SENSE ADDITIUS ARMAT AMB MALLA

P9G6-1

0.- ELEMENTS QUE CONTEMPLA EL PLEC

P9G6-123EW.

1.- DEFINICIÓ I CONDICIONS DE LES PARTIDES D'OBRA EXECUTADES
Paviments de formigó vibrat amb o sense fibres i sense additius.
L'execució de la unitat d'obra inclou les operacions següents:
- Preparació i comprovació de la superfície d'assentament
- Col·locació de l'armadura, si és el cas
- Col·locació i vibratge del formigó
- Realització de la textura superficial
- Protecció del formigó i cura
CONDICIONS GENERALS:
No hi ha d'haver esquerdes ni discontinuïtats.
La superfície acabada ha d'estar remolinada mecànicament o lliscada.
Ha de tenir la textura uniforme, amb la planor i el nivell previstos.
Hi ha d'haver junts transversals de retracció cada 25 m2 amb distàncies entre ells no superiors als 5 m. Els junts han de ser d'una fondària >= 1/3 del gruix i d'una amplària de 3 mm, i han de complir les especificacions del seu plec de condicions.
Hi ha d'haver junts de dilatació, a distàncies no superiors als 30 m, de tot el gruix del paviment. També s'han de deixar junts en els acords amb d'altres elements constructius. Aquests junts han de ser d'1 cm d'amplària i han d'estar reblerts amb poliestirè expandit.
Els junts de formigonament han de ser de tot el gruix del paviment i s'ha de procurar que coincideixin amb els junts de retracció.
La resistència característica del formigó es comprovarà d'acord amb l'article 57 del CODI ESTRUCTURAL.
Toleràncies d'execució:
- Gruix: ± 10% del gruix
- Nivell: ± 10 mm
- Planor:
- En direcció longitudinal: ± 3 mm amb regla de 3 m
- En direcció transversal: ± 6 mm amb regla de 3 m
- Voreres i rampes en qualsevol direcció: ± 6 mm amb regla de 3 m
2.- CONDICIONS DEL PROCÉS D'EXECUCIÓ
El formigonament s'ha de fer a una temperatura ambient entre 5°C i 40°C.
S'ha de vibrar fins a aconseguir una massa compacta, sense que es produeixin segregacions.
Durant el temps de cura i fins a aconseguir el 70% de la resistència prevista, s'ha de mantenir la superfície del formigó humida. Aquest procés ha de durar com a mínim:
- 15 dies en temps calorós i sec
- 7 dies en temps humit
El paviment no s'ha de trepitjar durant les 24 h següents a la seva formació.
3.- UNITAT I CRITERI D'AMIDAMENT
m2 de superfície amidada segons les especificacions del projecte, amb deducció de la superfície corresponent a obertures, d'acord amb els criteris següents:
- Obertures <= 1 m2: No es dedueixen
- Obertures > 1 m2: Es dedueix el 100%
Aquests criteris inclouen l'acabament específic dels acords amb les vores, sense que comporti l'ús de material diferents d'aquells que normalment conformen la unitat.
4.- NORMATIVA DE COMPLIMENT OBLIGATORI
Real Decreto 470/2021, de 29 de junio, por el que se aprueba el Código Estructural.

P9 FERMS I PAVIMENTS

P9G PAVIMENTS DE FORMIGÓ

P9G7 PAVIMENTS DE FORMIGÓ AMB FIBRES ACABATS SENSE ADDITIUS

P9G71- PAVIMENT DE FORMIGÓ AMB FIBRES D'ACER ACABAT SENSE ADDITIUS

1.- DEFINICIÓ I CONDICIONS DE LES PARTIDES D'OBRA EXECUTADES
Paviments de formigó vibrat amb o sense fibres i sense additius.
L'execució de la unitat d'obra inclou les operacions següents:
- Preparació i comprovació de la superfície d'assentament
- Col·locació de l'armadura, si és el cas
- Col·locació i vibratge del formigó
- Realització de la textura superficial
- Protecció del formigó i cura
CONDICIONS GENERALS:
No hi ha d'haver esquerdes ni discontinuïtats.
La superfície acabada ha d'estar remolinada mecànicament o lliscada.
Ha de tenir la textura uniforme, amb la planor i el nivell previstos.
Hi ha d'haver junts transversals de retracció cada 25 m2 amb distàncies entre ells no superiors als 5 m. Els junts han de ser d'una fondària >= 1/3 del gruix i d'una amplària de 3 mm, i han de complir les especificacions del seu plec de condicions.
Hi ha d'haver junts de dilatació, a distàncies no superiors als 30 m, de tot el gruix del paviment. També s'han de deixar junts en els acords amb d'altres elements constructius. Aquests junts han de ser d'1 cm d'amplària i han d'estar reblerts amb poliestirè expandit.
Els junts de formigonament han de ser de tot el gruix del paviment i s'ha de procurar que coincideixin amb els junts de retracció.
La resistència característica del formigó es comprovarà d'acord amb l'article 57 del CODI ESTRUCTURAL.
Toleràncies d'execució:
- Gruix: ± 10% del gruix
- Nivell: ± 10 mm
- Planor:
- En direcció longitudinal: ± 3 mm amb regla de 3 m
- En direcció transversal: ± 6 mm amb regla de 3 m
- Voreres i rampes en qualsevol direcció: ± 6 mm amb regla de 3 m
2.- CONDICIONS DEL PROCÉS D'EXECUCIÓ
El formigonament s'ha de fer a una temperatura ambient entre 5°C i 40°C.
S'ha de vibrar fins a aconseguir una massa compacta, sense que es produeixin segregacions.
Durant el temps de cura i fins a aconseguir el 70% de la resistència prevista, s'ha de mantenir la superfície del formigó humida. Aquest procés ha de durar com a mínim:
- 15 dies en temps calorós i sec
- 7 dies en temps humit
El paviment no s'ha de trepitjar durant les 24 h següents a la seva formació.
FORMIGONAMENT AMB FORMIGÓ AMB FIBRES:
El formigonament es realitzarà sense interrupcions a fi efecte d'evitar discontinuïtats en la distribució de fibres.
El vibrat superficial es realitzarà amb cura de que les fibres no es disposin de forma paral·lela a les superfícies encofrades. Quan el vibrat sigui intern es procurarà no generar zones amb excés de pasta i absència de fibres.
3.- UNITAT I CRITERI D'AMIDAMENT
m2 de superfície amidada segons les especificacions del projecte, amb deducció de la superfície corresponent a obertures, d'acord amb els criteris següents:
- Obertures <= 1 m2: No es dedueixen

- Obertures > 1 m2: Es dedueix el 100%
Aquests criteris inclouen l'acabament específic dels acords amb les vores, sense que comporti l'ús de material diferents d'aquells que normalment conformen la unitat.
4.- NORMATIVA DE COMPLIMENT OBLIGATORI
Real Decreto 470/2021, de 29 de junio, por el que se aprueba el Código Estructural.

P9 FERMS I PAVIMENTS

P9G PAVIMENTS DE FORMIGÓ

P9G7 PAVIMENTS DE FORMIGÓ AMB FIBRES ACABATS SENSE ADDITIUS

P9G71- PAVIMENT DE FORMIGÓ AMB FIBRES D'ACER ACABAT SENSE ADDITIUS

P9G71-1

1.- DEFINICIÓ I CONDICIONS DE LES PARTIDES D'OBRA EXECUTADES
Paviments de formigó vibrat amb o sense fibres i sense additius.
L'execució de la unitat d'obra inclou les operacions següents:
- Preparació i comprovació de la superfície d'assentament
- Col·locació de l'armadura, si és el cas
- Col·locació i vibratge del formigó
- Realització de la textura superficial
- Protecció del formigó i cura
CONDICIONS GENERALS:
No hi ha d'haver esquerdes ni discontinuïtats.
La superfície acabada ha d'estar remolinada mecànicament o lliscada.
Ha de tenir la textura uniforme, amb la planor i el nivell previstos.
Hi ha d'haver junts transversals de retracció cada 25 m2 amb distàncies entre ells no superiors als 5 m. Els junts han de ser d'una fondària >= 1/3 del gruix i d'una amplària de 3 mm, i han de complir les especificacions del seu plec de condicions.
Hi ha d'haver junts de dilatació, a distàncies no superiors als 30 m, de tot el gruix del paviment. També s'han de deixar junts en els acords amb d'altres elements constructius. Aquests junts han de ser d'1 cm d'amplària i han d'estar reblerts amb poliestirè expandit.
Els junts de formigonament han de ser de tot el gruix del paviment i s'ha de procurar que coincideixin amb els junts de retracció.
La resistència característica del formigó es comprovarà d'acord amb l'article 57 del CODI ESTRUCTURAL.
Toleràncies d'execució:
- Gruix: ± 10% del gruix
- Nivell: ± 10 mm
- Planor:
- En direcció longitudinal: ± 3 mm amb regla de 3 m
- En direcció transversal: ± 6 mm amb regla de 3 m
- Voreres i rampes en qualsevol direcció: ± 6 mm amb regla de 3 m
2.- CONDICIONS DEL PROCÉS D'EXECUCIÓ
El formigonament s'ha de fer a una temperatura ambient entre 5°C i 40°C.
S'ha de vibrar fins a aconseguir una massa compacta, sense que es produeixin segregacions.
Durant el temps de cura i fins a aconseguir el 70% de la resistència prevista, s'ha de mantenir la superfície del formigó humida. Aquest procés ha de durar com a mínim:
- 15 dies en temps calorós i sec
- 7 dies en temps humit
El paviment no s'ha de trepitjar durant les 24 h següents a la seva formació.
FORMIGONAMENT AMB FORMIGÓ AMB FIBRES:
El formigonament es realitzarà sense interrupcions a fi efecte d'evitar discontinuïtats en la distribució de fibres.
El vibrat superficial es realitzarà amb cura de que les fibres no es disposin de forma paral·lela a les superfícies encofrades. Quan el vibrat sigui intern es procurarà no generar zones amb excés de pasta i absència de fibres.
3.- UNITAT I CRITERI D'AMIDAMENT
m2 de superfície amidada segons les especificacions del projecte, amb deducció de la superfície corresponent a obertures, d'acord amb els criteris següents:
- Obertures <= 1 m2: No es dedueixen
- Obertures > 1 m2: Es dedueix el 100%
Aquests criteris inclouen l'acabament específic dels acords amb les vores, sense que comporti l'ús de material diferents d'aquells que normalment conformen la unitat.
4.- NORMATIVA DE COMPLIMENT OBLIGATORI
Real Decreto 470/2021, de 29 de junio, por el que se aprueba el Código Estructural.

P9 FERMS I PAVIMENTS

P9G PAVIMENTS DE FORMIGÓ

P9G8 PAVIMENT DE FORMIGÓ AMB FIBRES ACABAT AMB ADDITIUS

P9G81- PAVIMENT DE FORMIGÓ AMB FIBRES D'ACER ACABAT AMB ADDITIUS

0.- ELEMENTS QUE CONTEMPLA EL PLEC

P9G81-13WN7,P9G81-13W6R,P9G81-13WOO,P9G81-13WN9.

1.- DEFINICIÓ I CONDICIONS DE LES PARTIDES D'OBRA EXECUTADES
Paviments de formigó, amb granulats normals o d'argila expandida, afegint fibres o no, amb acabats remolinat, remolinat més ciment pòrtland i pols de quars o amb l'execució d'una textura superficial.
S'han considerat les col·locacions del formigó següents:
- Amb estenedora de formigó
- Amb regle vibratori
L'execució de la unitat d'obra inclou les operacions següents:
En la col·locació amb estenedora:
- Preparació i comprovació de la superfície d'assentament
- Col·locació d'elements de guiat de les màquines
- Col·locació del formigó
- Realització de la textura superficial
- Protecció del formigó i cura
En la col·locació amb regle vibratori:
- Preparació i comprovació de la superfície d'assentament
- Col·locació dels encofrats laterals, en el seu cas
- Abocat, escampat i vibrat del formigó
- Realització de la textura superficial
- Protecció del formigó i cura
CONDICIONS GENERALS:
La superfície del paviment ha de tenir una textura uniforme i sense segregacions.
El formigó col·locat no ha de tenir disgregacions o buits a la massa.
Les lloses no han de tenir esquerdes.
Hi ha d'haver els junts de retracció i de dilatació especificats a la DT o, en el seu defecte, els indicats per la DF.
Aquests junts han de complir les especificacions del seu plec de condicions.
Els cantells de les lloses i els llavis dels junts amb estelladures s'han de reparar amb resina epoxi, segons les instruccions de la DF.
L'amplària del paviment no ha de ser inferior en cap cas a la prevista a la DT.
El gruix del paviment no ha de ser inferior en cap punt al previst a la DT.
La capa ha de tenir el pendent especificat a la DT o, en el seu defecte, el que especifiqui la DF.
L'acabat de la superfície tindrà la textura indicada a la DT o el que estipuli la DF.
PAVIMENT AMB FORMIGÓ ESTRUCTURAL O LLEUGER:
La resistència característica del formigó es comprovarà d'acord amb l'article 57 del CODI ESTRUCTURAL.
Toleràncies d'execució:
- Nivell: ± 10 mm
- Planor:
- En direcció longitudinal: ± 3 mm amb regla de 3 m
- En direcció transversal: ± 6 mm amb regla de 3 m

- Voreres i rampes en qualsevol direcció: ± 6 mm amb regla de 3 m
Les toleràncies d'execució han de complir l'especificat en l'article 5.9 de l'annex 14 del CODI ESTRUCTURAL.
2.- CONDICIONS DEL PROCÉS D'EXECUCIÓ
CONDICIONS GENERALS:
El formigonament s'ha d'aturar quan es preveu que durant les 48 h següents la temperatura pot ser inferior a 0°C. Si en algun cas fos imprescindible formigonar en aquestes condicions, s'han de prendre les mesures necessàries per tal de garantir que en el procés d'enduriment del formigó no es produiran defectes en els elements ni pèrdues de resistència.
La capa no s'ha d'estendre fins que s'hagi comprovat que la superfície sobre la que ha d'assentar-se té les condicions de qualitat i formes previstes, amb les toleràncies establertes. Si en aquesta superfície hi ha defectes o irregularitats que excedeixen les tolerables, s'han de corregir abans de l'execució de la partida d'obra, d'acord amb les instruccions de la DF.
En temps calorós, o amb vent i humitat relativa baixa, s'han d'extremar les precaucions per a evitar dessecacions superficials i fissuracions, segons les indicacions de la DF.
Quan la temperatura ambient sigui superior als 30°C, s'ha de controlar constantment la temperatura del formigó, que no ha de superar en cap moment els 35°C.
S'ha de fer un tram de prova >= 200 m amb la mateixa dosificació, equip, velocitat de formigonament i gruix que després s'utilitzin a l'obra.
No s'ha de procedir a la construcció de la capa sense que un tram de prova hagi estat aprovat per la DF.
S'ha d'interrompre el formigonament quan plogui amb una intensitat que pugui provocar la deformació del cantell de les lloses o la pèrdua de la textura superficial del formigó fresc.
Entre la fabricació del formigó i el seu acabat no pot passar més d'1 h. La DF podrà ampliar aquest termini fins a un màxim de 2 h, si es prenen mesures per tal d'inhibir l'enduriment del formigó o si les condicions ambientals son molt favorables.
El formigó s'ha de posar a l'obra abans que comenci l'adormiment, i a una temperatura >= 5°C.
Davant de la reglada enrasadora s'ha de mantenir en tot moment i a tota l'amplada de la pavimentadora un excés de formigó fresc en forma de cordó d'alçària <= 10 cm.
L'abocada i l'estesa s'han de realitzar tenint cura d'evitar segregacions i contaminacions.
S'han de facilitar els mitjans necessaris per tal de permetre la circulació del personal i evitar danys al formigó fresc.
Els talls de formigonat han de tenir tots els accessos senyalitzats i condicionats per a protegir la capa construïda.
Als junts longitudinals s'ha d'aplicar un producte antiadherent al cantell de la franja ja construïda.
S'ha de cuidar que el formigó que es col·loqui al llarg d'aquest junt sigui homogeni i quedi compactat.
S'han de disposar junts transversals de formigonament al final de la jornada, o quan s'hagi produït una interrupció del formigonament que faci témer un inici de l'adormiment al front d'avanç.
Sempre que sigui possible s'han de fer coincidir aquests junts amb un de contracció o de dilatació, modificant si és necessari la situació d'aquells, segons les instruccions de la DF.
Si no es pot fer d'aquesta forma, s'han de disposar a una distància del junt més proper >= 1,5 m.
S'han de retocar manualment les imperfeccions dels llavis dels junts transversals de contracció executats al formigó fresc.
S'ha de prohibir el reg amb aigua o l'extensió de morter sobre la superfície del formigó fresc per a facilitar el seu acabat.
On sigui necessari aportar material per a corregir una zona baixa, s'ha d'utilitzar formigó no estès.
En el cas que es formigoni en dues capes, s'ha d'estendre la segona abans que la primera comenci el seu adormiment. Entre la posada a l'obra de les dues capes no han de passar més de 30 minuts.
En el cas que s'aturi la posada en obra del formigó més de 30 minuts, s'ha de cobrir el front de forma que no s'evapori l'aigua. Si el termini d'interrupció és superior al màxim admès entre la fabricació i posada en obra del formigó, es disposarà un junt transversal.
L'agregat per a l'acabat del paviment, en el seu cas, s'ha d'escampar uniformement sobre el formigó fresc en una quantitat de 2/3 del total i s'ha de passar la màquina allisadora. Tot seguit s'ha d'estendre la resta de l'agregat i s'ha d'allisar mecànicament.
Quan el formigó estigui fresc, s'han d'arrodonir els cantells de la capa amb una aplanadora corba.
El formigó s'ha de curar amb un producte filmogen, excepte en el cas que la DF autoritzi un altre sistema, el reg de cura, en el seu cas, ha de complir l'especificat en el Plec de condicions corresponent.
S'ha de prohibir tot tipus de circulació sobre la capa durant els 3 dies següents al formigonament, a excepció del imprescindible per a l'execució de junts i la comprovació de la regularitat superficial.
El trànsit d'obra no ha de circular abans de que el formigó hagi assolit el 80% de la resistència exigida a 28 dies.
L'obertura a la circulació ordinària no s'ha de fer abans de 7 dies de l'acabat del paviment.
ESTESA AMB ESTENEDORA:
El camí de rodadura de les màquines estarà suficientment compactat i es mantindrà net. No tindrà irregularitats superiors a 15 mm, mesurat amb regle de 3 m (NLT-334).
Els elements vibratoris de les màquines no s'han de recolzar sobre paviments acabats, i han de deixar de funcionar a l'instant que aquestes s'aturin.
La llargària de la reglada enrasadora de la pavimentadora ha de ser suficient per a que no s'apreciïn ondulacions a la superfície del formigó.
L'espaiament entre les piquetes que sustenten el cable de guia de l'estenedora no ha de ser superior a 10 m.
Aquesta distància s'ha de reduir a 5 m a les corbes de radi inferior a 500 m i als acords verticals de paràmetre inferior a 2000 m.
S'ha de tensar el cable de guia de forma que la fletxa entre dos piquetes consecutives sigui <= 1 mm.
S'ha de protegir la zona dels junts de l'acció de les erugues interposant bandes de goma, xapes metàl·liques o d'altres materials adequats en el cas que es formigoni una franja junt a un altra existent i s'utilitzi aquesta com a guia de les màquines.
En cas que la maquinària utilitzi com a element de rodadura una franja de formigó prèviament construït, ha d'haver assolit una edat mínima de 3 dies.
L'abocada i estesa del formigó s'ha de fer de forma suficientment uniforme per a no desequilibrar l'avanç de la pavimentadora. Aquesta precaució s'ha d'extremar en el cas de formigonament en rampa.
La superfície del paviment no s'ha de retocar, excepte en zones aïllades, comprovades amb un regle no inferior a 4 m.
ESTESA AMB REGLE VIBRATORI:
La quantitat d'encofrat disponible ha de ser suficient perquè, amb un termini mínim de desencofrat del formigó de 16 h, es tingui en tot moment col·locada i a punt una llargària d'encofrat no inferior a la corresponent a 3 h de formigonament.
FORMIGONAMENT AMB FORMIGÓ AMB FIBRES:
El formigonament es realitzarà sense interrupcions a fi efecte d'evitar discontinuïtats en la distribució de fibres.
El vibrat superficial es realitzarà amb cura de que les fibres no es disposin de forma paral·lela a les superfícies encofrades. Quan el vibrat sigui intern es procurarà no generar zones amb excés de pasta i absència de fibres.
3.- UNITAT I CRITERI D'AMIDAMENT
m2 de superfície realment executada, amidada segons les especificacions de la DT, comprovada i acceptada expressament per la DF.
Aquests criteris inclouen l'acabament específic dels acords amb les vores, sense que comporti l'ús de materials diferents d'aquells que normalment conformen la unitat.
No s'inclouen en aquests criteri les reparacions d'irregularitat superiors a les tolerables.
No és d'abonament en aquesta unitat d'obra el reg de cura.
No són d'abonament en aquesta unitat d'obra els junts de retracció ni els de dilatació.
No s'inclou dins d'aquesta unitat d'obra l'abonament dels treballs de preparació de la superfície existent.
ESTESA AMB REGLE VIBRATORI:
Queda inclòs el muntatge i desmuntatge de l'encofrat lateral, en el cas que sigui necessari.
4.- NORMATIVA DE COMPLIMENT OBLIGATORI
Real Decreto 470/2021, de 29 de junio, por el que se aprueba el Código Estructural.
* Orden de 6 de febrero de 1976 por la que se aprueba el Pliego de Prescripciones Técnicas Generales para Obras de Carreteras y Puentes (PG-3).
* Orden FOM/2523/2014, de 12 de diciembre, por la que se actualizan determinados artículos del Pliego de Prescripciones Técnicas Generales para Obras de Carreteras y Puentes, relativos a materiales básicos, a firmes y pavimentos, y a señalización, balizamiento y sistemas de contención de vehículos (PG-3).

P9 FERMS I PAVIMENTS

P9G PAVIMENTS DE FORMIGÓ

P9G8 PAVIMENT DE FORMIGÓ AMB FIBRES ACABAT AMB ADDITIUS

P9G81- PAVIMENT DE FORMIGÓ AMB FIBRES D'ACER ACABAT AMB ADDITIUS

P9G81-1

0.- ELEMENTS QUE CONTEMPLA EL PLEC

P9G81-13WN7,P9G81-13W6R,P9G81-13WOO,P9G81-13WN9.

1.- DEFINICIÓ I CONDICIONS DE LES PARTIDES D'OBRA EXECUTADES
Paviments de formigó, amb granulats normals o d'argila expandida, afegint fibres o no, amb acabats remolinat, remolinat més ciment pòrtland i pols de quars o amb l'execució d'una textura superficial.
S'han considerat les col·locacions del formigó següents:
- Amb estenedora de formigó
- Amb regle vibratori
L'execució de la unitat d'obra inclou les operacions següents:
En la col·locació amb estenedora:
- Preparació i comprovació de la superfície d'assentament
- Col·locació d'elements de guiat de les màquines
- Col·locació del formigó
- Realització de la textura superficial
- Protecció del formigó i cura
En la col·locació amb regle vibratori:
- Preparació i comprovació de la superfície d'assentament
- Col·locació dels encofrats laterals, en el seu cas
- Abocat, escampat i vibrat del formigó
- Realització de la textura superficial
- Protecció del formigó i cura
CONDICIONS GENERALS:
La superfície del paviment ha de tenir una textura uniforme i sense segregacions.
El formigó col·locat no ha de tenir disgregacions o buits a la massa.
Les lloses no han de tenir esquerdes.
Hi ha d'haver els junts de retracció i de dilatació especificats a la DT o, en el seu defecte, els indicats per la DF.
Aquests junts han de complir les especificacions del seu plec de condicions.
Els cantells de les lloses i els llavis dels junts amb estelladures s'han de reparar amb resina epoxi, segons les instruccions de la DF.
L'amplària del paviment no ha de ser inferior en cap cas a la prevista a la DT.
El gruix del paviment no ha de ser inferior en cap punt al previst a la DT.
La capa ha de tenir el pendent especificat a la DT o, en el seu defecte, el que especifiqui la DF.
L'acabat de la superfície tindrà la textura indicada a la DT o el que estipuli la DF.
PAVIMENT AMB FORMIGÓ ESTRUCTURAL O LLEUGER:
La resistència característica del formigó es comprovarà d'acord amb l'article 57 del CODI ESTRUCTURAL.
Toleràncies d'execució:
- Nivell: ± 10 mm
- Planor:
- En direcció longitudinal: ± 3 mm amb regla de 3 m
- En direcció transversal: ± 6 mm amb regla de 3 m
- Voreres i rampes en qualsevol direcció: ± 6 mm amb regla de 3 m
Les toleràncies d'execució han de complir l'especificat en l'article 5.9 de l'annex 14 del CODI ESTRUCTURAL.
2.- CONDICIONS DEL PROCÉS D'EXECUCIÓ
CONDICIONS GENERALS:
El formigonament s'ha d'aturar quan es preveu que durant les 48 h següents la temperatura pot ser inferior a 0°C. Si en algun cas fos imprescindible formigonar en aquestes condicions, s'han de prendre les mesures necessàries per tal de garantir que en el procés d'enduriment del formigó no es produiran defectes en els elements ni pèrdues de resistència.
La capa no s'ha d'estendre fins que s'hagi comprovat que la superfície sobre la que ha d'assentar-se té les condicions de qualitat i formes previstes, amb les toleràncies establertes. Si en aquesta superfície hi ha defectes o irregularitats que excedeixen les tolerables, s'han de corregir abans de l'execució de la partida d'obra, d'acord amb les instruccions de la DF.
En temps calorós, o amb vent i humitat relativa baixa, s'han d'extremar les precaucions per a evitar dessecacions superficials i fissuracions, segons les indicacions de la DF.
Quan la temperatura ambient sigui superior als 30°C, s'ha de controlar constantment la temperatura del formigó, que no ha de superar en cap moment els 35°C.
S'ha de fer un tram de prova >= 200 m amb la mateixa dosificació, equip, velocitat de formigonament i gruix que després s'utilitzin a l'obra.
No s'ha de procedir a la construcció de la capa sense que un tram de prova hagi estat aprovat per la DF.
S'ha d'interrompre el formigonament quan plogui amb una intensitat que pugui provocar la deformació del cantell de les lloses o la pèrdua de la textura superficial del formigó fresc.
Entre la fabricació del formigó i el seu acabat no pot passar més d'1 h. La DF podrà ampliar aquest termini fins a un màxim de 2 h, si es prenen mesures per tal d'inhibir l'enduriment del formigó o si les condicions ambientals son molt favorables.
El formigó s'ha de posar a l'obra abans que comenci l'adormiment, i a una temperatura >= 5°C.
Davant de la reglada enrasadora s'ha de mantenir en tot moment i a tota l'amplada de la pavimentadora un excés de formigó fresc en forma de cordó d'alçària <= 10 cm.
L'abocada i l'estesa s'han de realitzar tenint cura d'evitar segregacions i contaminacions.
S'han de facilitar els mitjans necessaris per tal de permetre la circulació del personal i evitar danys al formigó fresc.
Els talls de formigonat han de tenir tots els accessos senyalitzats i condicionats per a protegir la capa construïda.
Als junts longitudinals s'ha d'aplicar un producte antiadherent al cantell de la franja ja construïda.
S'ha de cuidar que el formigó que es col·loqui al llarg d'aquest junt sigui homogeni i quedi compactat.
S'han de disposar junts transversals de formigonament al final de la jornada, o quan s'hagi produït una interrupció del formigonament que faci témer un inici de l'adormiment al front d'avanç.
Sempre que sigui possible s'han de fer coincidir aquests junts amb un de contracció o de dilatació, modificant si és necessari la situació d'aquells, segons les instruccions de la DF.
Si no es pot fer d'aquesta forma, s'han de disposar a una distància del junt més proper >= 1,5 m.
S'han de retocar manualment les imperfeccions dels llavis dels junts transversals de contracció executats al formigó fresc.
S'ha de prohibir el reg amb aigua o l'extensió de morter sobre la superfície del formigó fresc per a facilitar el seu acabat.
On sigui necessari aportar material per a corregir una zona baixa, s'ha d'utilitzar formigó no estès.
En el cas que es formigoni en dues capes, s'ha d'estendre la segona abans que la primera comenci el seu adormiment. Entre la posada a l'obra de les dues capes no han de passar més de 30 minuts.
En el cas que s'aturi la posada en obra del formigó més de 30 minuts, s'ha de cobrir el front de forma que no s'evapori l'aigua. Si el termini d'interrupció és superior al màxim admès entre la fabricació i posada en obra del formigó, es disposarà un junt transversal.
L'agregat per a l'acabat del paviment, en el seu cas, s'ha d'escampar uniformement sobre el formigó fresc en una quantitat de 2/3 del total i s'ha de passar la màquina allisadora. Tot seguit s'ha d'estendre la resta de l'agregat i s'ha d'allisar mecànicament.
Quan el formigó estigui fresc, s'han d'arrodonir els cantells de la capa amb una aplanadora corba.
El formigó s'ha de curar amb un producte filmogen, excepte en el cas que la DF autoritzi un altre sistema, el reg de cura, en el seu cas, ha de complir l'especificat en el Plec de condicions corresponent.
S'ha de prohibir tot tipus de circulació sobre la capa durant els 3 dies següents al formigonament, a excepció del imprescindible per a l'execució de junts i la comprovació de la regularitat superficial.
El trànsit d'obra no ha de circular abans de que el formigó hagi assolit el 80% de la resistència exigida a 28 dies.
L'obertura a la circulació ordinària no s'ha de fer abans de 7 dies de l'acabat del paviment.
ESTESA AMB ESTENEDORA:
El camí de rodadura de les màquines estarà suficientment compactat i es mantindrà net. No tindrà irregularitats superiors a 15 mm, mesurat amb regle de 3 m (NLT-334).
Els elements vibratoris de les màquines no s'han de recolzar sobre paviments acabats, i han de deixar de funcionar a l'instant que aquestes s'aturin.
La llargària de la reglada enrasadora de la pavimentadora ha de ser suficient per a que no s'apreciïn ondulacions a la superfície del formigó.
L'espaiament entre les piquetes que sustenten el cable de guia de l'estenedora no ha de ser superior a 10 m.
Aquesta distància s'ha de reduir a 5 m a les corbes de radi inferior a 500 m i als acords verticals de paràmetre inferior a 2000 m.
S'ha de tensar el cable de guia de forma que la fletxa entre dos piquetes consecutives sigui <= 1 mm.
S'ha de protegir la zona dels junts de l'acció de les erugues interposant bandes de goma, xapes metàl·liques o d'altres materials adequats en el cas que es formigoni una franja junt a un altra existent i s'utilitzi aquesta com a guia de les màquines.
En cas que la maquinària utilitzi com a element de rodadura una franja de formigó prèviament construït, ha d'haver assolit una edat mínima de 3 dies.
L'abocada i estesa del formigó s'ha de fer de forma suficientment uniforme per a no desequilibrar l'avanç de la pavimentadora. Aquesta precaució s'ha d'extremar en el cas de formigonament en rampa.
La superfície del paviment no s'ha de retocar, excepte en zones aïllades, comprovades amb un regle no inferior a 4 m.
ESTESA AMB REGLE VIBRATORI:
La quantitat d'encofrat disponible ha de ser suficient perquè, amb un termini mínim de desencofrat del formigó de 16 h, es tingui en tot moment col·locada i a punt una llargària d'encofrat no inferior a la corresponent a 3 h de formigonament.
FORMIGONAMENT AMB FORMIGÓ AMB FIBRES:
El formigonament es realitzarà sense interrupcions a fi efecte d'evitar discontinuïtats en la distribució de fibres.
El vibrat superficial es realitzarà amb cura de que les fibres no es disposin de forma paral·lela a les superfícies encofrades. Quan el vibrat sigui intern es procurarà no generar zones amb excés de pasta i absència de fibres.

3.- UNITAT I CRITERI D'AMIDAMENT
m2 de superfície realment executada, amidada segons les especificacions de la DT, comprovada i acceptada expressament per la DF.
Aquests criteris inclouen l'acabament específic dels acords amb les vores, sense que comporti l'ús de materials diferents d'aquells que normalment conformen la unitat.
No s'inclouen en aquests criteri les reparacions d'irregularitat superiors a les tolerables.
No és d'abonament en aquesta unitat d'obra el reg de cura.
No són d'abonament en aquesta unitat d'obra els junts de retracció ni els de dilatació.
No s'inclou dins d'aquesta unitat d'obra l'abonament dels treballs de preparació de la superfície existent.
ESTESA AMB REGLE VIBRATORI:
Queda inclòs el muntatge i desmuntatge de l'encofrat lateral, en el cas que sigui necessari.
4.- NORMATIVA DE COMPLIMENT OBLIGATORI
Real Decreto 470/2021, de 29 de junio, por el que se aprueba el Código Estructural.
* Orden de 6 de febrero de 1976 por la que se aprueba el Pliego de Prescripciones Técnicas Generales para Obras de Carreteras y Puentes (PG-3).
* Orden FOM/2523/2014, de 12 de diciembre, por la que se actualizan determinados artículos del Pliego de Prescripciones Técnicas Generales para Obras de Carreteras y Puentes, relativos a materiales básicos, a firmes y pavimentos, y a señalización, balizamiento y sistemas de contención de vehículos (PG-3).

P9 FERMS I PAVIMENTS

P9G PAVIMENTS DE FORMIGÓ

P9GG- PAVIMENT DE FORMIGÓ SENSE ADDITIUS PER OBRES D'URBANITZACIÓ

1.- DEFINICIÓ I CONDICIONS DE LES PARTIDES D'OBRA EXECUTADES
Paviments de formigó.
S'han considerat els tipus de paviments de formigó següents:
- Paviment amb formigó estructural, amb acabat remolinat, remolinat més ciment pòrtland i pols de quars o amb l'execució d'una textura superficial
- Paviment per a carreteres amb formigó HF, format per un conjunt de lloses de formigó en massa separades per junts transversals, o per una llosa continua de formigó armat, en tots dos casos eventualment dotat de junts longitudinals
S'han considerat les col·locacions del formigó següents:
- Amb estenedora de formigó
- Amb regle vibratori
L'execució de la unitat d'obra inclou les operacions següents:
Paviments amb formigó estructural col·locats amb estenedora:
- Preparació i comprovació de la superfície d'assentament
- Col·locació d'elements de guiat de les màquines
- Col·locació del formigó
- Realització de la textura superficial
- Protecció del formigó i cura
Paviments amb formigó estructural col·locats amb regle vibratori:
- Preparació i comprovació de la superfície d'assentament
- Col·locació dels encofrats laterals, en el seu cas
- Abocat, escampat i vibrat del formigó
- Realització de la textura superficial
- Protecció del formigó i cura
Paviments per a carreteres amb formigó HF:
- Estudi i obtenció de la fórmula de treball
- Preparació i comprovació de la superfície d'assentament
- Col·locació d'elements de guiat de les màquines i condicionament dels camins de rodament
- Col·locació del formigó
- Execució del junt longitudinal en fresc, i en el seu cas dels transversals
- Acabament de les vores i realització de la textura superficial
- Protecció del formigó i cura
CONDICIONS GENERALS:
La superfície del paviment ha de tenir una textura uniforme i sense segregacions.
El formigó col·locat no ha de tenir disgregacions o buits a la massa.
Les lloses no han de tenir esquerdes.
Hi ha d'haver els junts de retracció i de dilatació especificats a la DT o, en el seu defecte, els indicats per la DF.
Aquests junts han de complir les especificacions del seu plec de condicions.
Els cantells de les lloses i els llavis dels junts amb estelladures s'han de reparar amb resina epoxi, segons les instruccions de la DF.
L'amplària del paviment no ha de ser inferior en cap cas a la prevista a la DT.
El gruix del paviment no ha de ser inferior en cap punt al previst a la DT.
La capa ha de tenir el pendent especificat a la DT o, en el seu defecte, el que especifiqui la DF.
L'acabat de la superfície tindrà la textura indicada a la DT o el que estipuli la DF.
PAVIMENT AMB FORMIGÓ ESTRUCTURAL O LLEUGER:
La resistència característica del formigó es comprovarà d'acord amb l'article 57 del CODI ESTRUCTURAL.
Toleràncies d'execució:
- Nivell: ± 10 mm
- Planor:
- En direcció longitudinal: ± 3 mm amb regla de 3 m
- En direcció transversal: ± 6 mm amb regla de 3 m
- Voreres i rampes en qualsevol direcció: ± 6 mm amb regla de 3 m
Les toleràncies d'execució han de complir l'especificat en l'article 5.9 de l'annex 14 del CODI ESTRUCTURAL.
PAVIMENT AMB FORMIGÓ HF:
La textura ha de consistir en l'eliminació del morter de la superfície, en un estriat o ranurat longitudinal en la calçada i en un estriat o ranurat longitudinal o transversal en els vorals.
Resistència a flexotracció als 28 dies (UNE-EN 12390-5):
Formigó HF-3,5: >= 3,5 MPa
Formigó HF-4,0: >= 4,0 MPa
Formigó HF-4,5: >= 4,5 MPa
Índex de Regularitat superficial IRI (NLT 330): Ha de complir amb els valors de la taula 550.9 del PG 3 vigent.
Macrotextura superficial (UNE-EN 13036-1): > 0,9 mm
Resistència al lliscament (UNE 41201 IN): > 75%
Toleràncies d'execució:
- Desviacions en planta: ± 30 mm
- Rasant de la superfície acabada: ± 10 mm
2.- CONDICIONS DEL PROCÉS D'EXECUCIÓ
CONDICIONS GENERALS:
El formigonament s'ha d'aturar quan es preveu que durant les 48 h següents la temperatura pot ser inferior a 0°C. Si en algun cas fos imprescindible formigonar en aquestes condicions, s'han de prendre les mesures necessàries per tal de garantir que en el procés d'enduriment del formigó no es produiran defectes en els elements ni pèrdues de resistència.
La capa no s'ha d'estendre fins que s'hagi comprovat que la superfície sobre la que ha d'assentar-se té les condicions de qualitat i formes previstes, amb les toleràncies establertes. Si en aquesta superfície hi ha defectes o irregularitats que excedeixen les tolerables, s'han de corregir abans de l'execució de la partida d'obra, d'acord amb les instruccions de la DF.
En temps calorós, o amb vent i humitat relativa baixa, s'han d'extremar les precaucions per a evitar dessecacions superficials i fissuracions, segons les indicacions de la DF.
Quan la temperatura ambient sigui superior als 30°C, s'ha de controlar constantment la temperatura del formigó, que no ha de superar en cap moment els 35°C.
S'ha de fer un tram de prova >= 200 m amb la mateixa dosificació, equip, velocitat de formigonament i gruix que després s'utilitzin a l'obra.
No s'ha de procedir a la construcció de la capa sense que un tram de prova hagi estat aprovat per la DF.
S'ha d'interrompre el formigonament quan plogui amb una intensitat que pugui provocar la deformació del cantell de les lloses o la pèrdua de la textura superficial del formigó fresc.
Entre la fabricació del formigó i el seu acabat no pot passar més d'1 h. La DF podrà ampliar aquest termini fins a un màxim de 2 h, si es prenen mesures per tal d'inhibir l'enduriment del formigó o si les condicions ambientals son molt favorables.
El formigó s'ha de posar a l'obra abans que comenci l'adormiment, i a una temperatura >= 5°C.
Davant de la reglada enrasadora s'ha de mantenir en tot moment i a tota l'amplada de la pavimentadora un excés de formigó fresc en forma de cordó d'alçària <= 10 cm.
L'abocada i l'estesa s'han de realitzar tenint cura d'evitar segregacions i contaminacions.
S'han de facilitar els mitjans necessaris per tal de permetre la circulació del personal i evitar danys al formigó fresc.
Els talls de formigonat han de tenir tots els accessos senyalitzats i condicionats per a protegir la capa construïda.
Als junts longitudinals s'ha d'aplicar un producte antiadherent al cantell de la franja ja construïda.
S'ha de cuidar que el formigó que es col·loqui al llarg d'aquest junt sigui homogeni i quedi compactat.

S'han de disposar junts transversals de formigonament al final de la jornada, o quan s'hagi produït una interrupció del formigonament que faci témer un inici de l'adormiment al front d'avanç.
Sempre que sigui possible s'han de fer coincidir aquests junts amb un de contracció o de dilatació, modificant si és necessari la situació d'aquells, segons les instruccions de la DF.
Si no es pot fer d'aquesta forma, s'han de disposar a una distància del junt més proper >= 1,5 m.
S'han de retocar manualment les imperfeccions dels llavis dels junts transversals de contracció executats al formigó fresc.
S'ha de prohibir el reg amb aigua o l'extensió de morter sobre la superfície del formigó fresc per a facilitar el seu acabat.
On sigui necessari aportar material per a corregir una zona baixa, s'ha d'utilitzar formigó no estès.
En el cas que es formigoni en dues capes, s'ha d'estendre la segona abans que la primera comenci el seu adormiment. Entre la posada a l'obra de les dues capes no han de passar més de 30 minuts.
En el cas que s'aturi la posada en obra del formigó més de 30 minuts, s'ha de cobrir el front de forma que no s'evapori l'aigua. Si el termini d'interrupció és superior al màxim admès entre la fabricació i posada en obra del formigó, es disposarà un junt transversal.
Quan el formigó estigui fresc, s'han d'arrodonir els cantells de la capa amb una aplanadora corba.
El formigó s'ha de curar amb un producte filmogen, excepte en el cas que la DF autoritzi un altre sistema, el reg de cura, en el seu cas, ha de complir l'especificat en el Plec de condicions corresponent.
S'ha de prohibir tot tipus de circulació sobre la capa durant els 3 dies següents al formigonament, a excepció del imprescindible per a l'execució de junts i la comprovació de la regularitat superficial.
El trànsit d'obra no ha de circular abans de que el formigó hagi assolit el 80% de la resistència exigida a 28 dies.
L'obertura a la circulació ordinària no s'ha de fer abans de 7 dies de l'acabat del paviment.
PAVIMENT PER A CARRETERES:
La fabricació del formigó, el seu transport i posada en obra, s'ha de fer amb maquinària que compleixi els requisits indicats a l'apartat 550.4 del PG 3 vigent.
En el cas que la calçada tingui dos o més carrils en el mateix sentit de circulació, s'han de formigonar com a mínim dos carrils al mateix temps.
Els junts longitudinals i transversals de posada en obra del formigó fresc s'han d'executar seguint les indicacions de l'apartat 550.5.9 del PG 3 vigent.
L'acabat de la superfície s'ha de fer abans de l'inici de l'adormiment del formigó, amb les tècniques descrites a l'article 550.5.10.4 del PG 3 vigent.
El formigó fresc s'ha de protegir i s'ha de curar d'acord amb les indicacions de l'article 550.5.11 del PG 3 vigent.
ESTESA AMB ESTENEDORA:
El camí de rodadura de les màquines estarà suficientment compactat i es mantindrà net. No tindrà irregularitats superiors a 15 mm, mesurat amb regle de 3 m (NLT-334).
Els elements vibratoris de les màquines no s'han de recolzar sobre paviments acabats, i han de deixar de funcionar a l'instant que aquestes s'aturin.
La llargària de la reglada enrasadora de la pavimentadora ha de ser suficient per a que no s'apreciïn ondulacions a la superfície del formigó.
L'espaiament entre les piquetes que sustenten el cable de guia de l'estenedora no ha de ser superior a 10 m.
Aquesta distància s'ha de reduir a 5 m a les corbes de radi inferior a 500 m i als acords verticals de paràmetre inferior a 2000 m.
S'ha de tensar el cable de guia de forma que la fletxa entre dos piquetes consecutives sigui <= 1 mm.
S'ha de protegir la zona dels junts de l'acció de les erugues interposant bandes de goma, xapes metàl·liques o d'altres materials adequats en el cas que es formigoni una franja junt a un altra existent i s'utilitzi aquesta com a guia de les màquines.
En cas que la maquinària utilitzi com a element de rodadura una franja de formigó prèviament construït, ha d'haver assolit una edat mínima de 3 dies.
L'abocada i estesa del formigó s'ha de fer de forma suficientment uniforme per a no desequilibrar l'avanç de la pavimentadora. Aquesta precaució s'ha d'extremar en el cas de formigonament en rampa.
La superfície del paviment no s'ha de retocar, excepte en zones aïllades, comprovades amb un regle no inferior a 4 m.
ESTESA AMB REGLE VIBRATORI:
La quantitat d'encofrat disponible ha de ser suficient perquè, amb un termini mínim de desencofrat del formigó de 16 h, es tingui en tot moment col·locada i a punt una llargària d'encofrat no inferior a la corresponent a 3 h de formigonament.
3.- UNITAT I CRITERI D'AMIDAMENT
m3 de volum realment executat, mesurat d'acord amb les seccions-tipus senyalades a la DT
Aquests criteris inclouen l'acabament específic dels acords amb les vores, sense que comporti l'ús de materials diferents d'aquells que normalment conformen la unitat.
No s'inclouen en aquests criteri les reparacions d'irregularitat superiors a les tolerables.
No és d'abonament en aquesta unitat d'obra el reg de cura.
No són d'abonament en aquesta unitat d'obra els junts de retracció ni els de dilatació.
No s'inclou dins d'aquesta unitat d'obra l'abonament dels treballs de preparació de la superfície existent.
ESTESA AMB REGLE VIBRATORI:
Queda inclòs el muntatge i desmuntatge de l'encofrat lateral, en el cas que sigui necessari.
4.- NORMATIVA DE COMPLIMENT OBLIGATORI
Real Decreto 470/2021, de 29 de junio, por el que se aprueba el Código Estructural.
* Orden de 6 de febrero de 1976 por la que se aprueba el Pliego de Prescripciones Técnicas Generales para Obras de Carreteras y Puentes (PG-3).
* Orden FOM/2523/2014, de 12 de diciembre, por la que se actualizan determinados artículos del Pliego de Prescripciones Técnicas Generales para Obras de Carreteras y Puentes, relativos a materiales básicos, a firmes y pavimentos, y a señalización, balizamiento y sistemas de contención de vehículos (PG-3).
* Orden FOM/510/2018, de 8 de mayo, por la que se modifica la Orden FOM/2523/2014, de 12 de diciembre, por la que se actualizan determinados artículos del Pliego de Prescripciones Técnicas Generales para Obras de Carreteras y Puentes, relativos a materiales básicos, a firmes y pavimentos, y a señalización, balizamiento y sistemas de contención de vehículos (PG-3).

P9 FERMS I PAVIMENTS

P9G PAVIMENTS DE FORMIGÓ

P9GG- PAVIMENT DE FORMIGÓ SENSE ADDITIUS PER OBRES D'URBANITZACIÓ

P9GG-1

1.- DEFINICIÓ I CONDICIONS DE LES PARTIDES D'OBRA EXECUTADES
Paviments de formigó.
S'han considerat els tipus de paviments de formigó següents:
- Paviment amb formigó estructural, amb acabat remolinat, remolinat més ciment pòrtland i pols de quars o amb l'execució d'una textura superficial
- Paviment per a carreteres amb formigó HF, format per un conjunt de lloses de formigó en massa separades per junts transversals, o per una llosa continua de formigó armat, en tots dos casos eventualment dotat de junts longitudinals
S'han considerat les col·locacions del formigó següents:
- Amb estenedora de formigó
- Amb regle vibratori
L'execució de la unitat d'obra inclou les operacions següents:
Paviments amb formigó estructural col·locats amb estenedora:
- Preparació i comprovació de la superfície d'assentament
- Col·locació d'elements de guiat de les màquines
- Col·locació del formigó
- Realització de la textura superficial
- Protecció del formigó i cura
Paviments amb formigó estructural col·locats amb regle vibratori:
- Preparació i comprovació de la superfície d'assentament
- Col·locació dels encofrats laterals, en el seu cas
- Abocat, escampat i vibrat del formigó
- Realització de la textura superficial
- Protecció del formigó i cura
Paviments per a carreteres amb formigó HF:
- Estudi i obtenció de la fórmula de treball
- Preparació i comprovació de la superfície d'assentament
- Col·locació d'elements de guiat de les màquines i condicionament dels camins de rodament
- Col·locació del formigó
- Execució del junt longitudinal en fresc, i en el seu cas dels transversals
- Acabament de les vores i realització de la textura superficial
- Protecció del formigó i cura
CONDICIONS GENERALS:
La superfície del paviment ha de tenir una textura uniforme i sense segregacions.
El formigó col·locat no ha de tenir disgregacions o buits a la massa.
Les lloses no han de tenir esquerdes.

Hi ha d'haver els junts de retracció i de dilatació especificats a la DT o, en el seu defecte, els indicats per la DF.
Aquests junts han de complir les especificacions del seu plec de condicions.
Els cantells de les lloses i els llavis dels junts amb estelladures s'han de reparar amb resina epoxi, segons les instruccions de la DF.
L'amplària del paviment no ha de ser inferior en cap cas a la prevista a la DT.
El gruix del paviment no ha de ser inferior en cap punt al previst a la DT.
La capa ha de tenir el pendent especificat a la DT o, en el seu defecte, el que especifiqui la DF.
L'acabat de la superfície tindrà la textura indicada a la DT o el que estipuli la DF.
PAVIMENT AMB FORMIGÓ ESTRUCTURAL O LLEUGER:
La resistència característica del formigó es comprovarà d'acord amb l'article 57 del CODI ESTRUCTURAL.
Toleràncies d'execució:
- Nivell: ± 10 mm
- Planor:
- En direcció longitudinal: ± 3 mm amb regla de 3 m
- En direcció transversal: ± 6 mm amb regla de 3 m
- Voreres i rampes en qualsevol direcció: ± 6 mm amb regla de 3 m

Les toleràncies d'execució han de complir l'especificat en l'article 5.9 de l'annex 14 del CODI ESTRUCTURAL.
PAVIMENT AMB FORMIGÓ HF:
La textura ha de consistir en l'eliminació del morter de la superfície, en un estriat o ranurat longitudinal en la calçada i en un estriat o ranurat longitudinal o transversal en els vorals.
Resistència a flexotracció als 28 dies (UNE-EN 12390-5):
Formigó HF-3,5: >= 3,5 MPa
Formigó HF-4,0: >= 4,0 MPa
Formigó HF-4,5: >= 4,5 MPa
Índex de Regularitat superficial IRI (NLT 330): Ha de complir amb els valors de la taula 550.9 del PG 3 vigent.
Macrotextura superficial (UNE-EN 13036-1): > 0,9 mm
Resistència al lliscament (UNE 41201 IN): > 75%
Toleràncies d'execució:
- Desviacions en planta: ± 30 mm
- Rasant de la superfície acabada: ± 10 mm

2.- CONDICIONS DEL PROCÉS D'EXECUCIÓ
CONDICIONS GENERALS:
El formigonament s'ha d'aturar quan es preveu que durant les 48 h següents la temperatura pot ser inferior a 0°C. Si en algun cas fos imprescindible formigonar en aquestes condicions, s'han de prendre les mesures necessàries per tal de garantir que en el procés d'enduriment del formigó no es produiran defectes en els elements ni pèrdues de resistència.
La capa no s'ha d'estendre fins que s'hagi comprovat que la superfície sobre la que ha d'assentar-se té les condicions de qualitat i formes previstes, amb les toleràncies establertes. Si en aquesta superfície hi ha defectes o irregularitats que excedeixen les tolerables, s'han de corregir abans de l'execució de la partida d'obra, d'acord amb les instruccions de la DF.
En temps calorós, o amb vent i humitat relativa baixa, s'han d'extremar les precaucions per a evitar dessecacions superficials i fissuracions, segons les indicacions de la DF.
Quan la temperatura ambient sigui superior als 30°C, s'ha de controlar constantment la temperatura del formigó, que no ha de superar en cap moment els 35°C.
S'ha de fer un tram de prova >= 200 m amb la mateixa dosificació, equip, velocitat de formigonament i gruix que després s'utilitzin a l'obra.
No s'ha de procedir a la construcció de la capa sense que un tram de prova hagi estat aprovat per la DF.
S'ha d'interrompre el formigonament quan plogui amb una intensitat que pugui provocar la deformació del cantell de les lloses o la pèrdua de la textura superficial del formigó fresc.
Entre la fabricació del formigó i el seu acabat no pot passar més d'1 h. La DF podrà ampliar aquest termini fins a un màxim de 2 h, si es prenen mesures per tal d'inhibir l'enduriment del formigó o si les condicions ambientals son molt favorables.
El formigó s'ha de posar a l'obra abans que comenci l'adormiment, i a una temperatura >= 5°C.
Davant de la reglada enrasadora s'ha de mantenir en tot moment i a tota l'amplada de la pavimentadora un excés de formigó fresc en forma de cordó d'alçària <= 10 cm.
L'abocada i l'estesa s'han de realitzar tenint cura d'evitar segregacions i contaminacions.
S'han de facilitar els mitjans necessaris per tal de permetre la circulació del personal i evitar danys al formigó fresc.
Els talls de formigonat han de tenir tots els accessos senyalitzats i condicionats per a protegir la capa construïda.
Als junts longitudinals s'ha d'aplicar un producte antiadherent al cantell de la franja ja construïda.
S'ha de cuidar que el formigó que es col·loqui al llarg d'aquest junt sigui homogeni i quedi compactat.
S'han de disposar junts transversals de formigonament al final de la jornada, o quan s'hagi produït una interrupció del formigonament que faci témer un inici de l'adormiment al front d'avanç.
Sempre que sigui possible s'han de fer coincidir aquests junts amb un de contracció o de dilatació, modificant si és necessari la situació d'aquells, segons les instruccions de la DF.
Si no es pot fer d'aquesta forma, s'han de disposar a una distància del junt més proper >= 1,5 m.
S'han de retocar manualment les imperfeccions dels llavis dels junts transversals de contracció executats al formigó fresc.
S'ha de prohibir el reg amb aigua o l'extensió de morter sobre la superfície del formigó fresc per a facilitar el seu acabat.
On sigui necessari aportar material per a corregir una zona baixa, s'ha d'utilitzar formigó no estès.
En el cas que es formigoni en dues capes, s'ha d'estendre la segona abans que la primera comenci el seu adormiment. Entre la posada a l'obra de les dues capes no han de passar més de 30 minuts.
En el cas que s'aturi la posada en obra del formigó més de 30 minuts, s'ha de cobrir el front de forma que no s'evapori l'aigua. Si el termini d'interrupció és superior al màxim admès entre la fabricació i posada en obra del formigó, es disposarà un junt transversal.
Quan el formigó estigui fresc, s'han d'arrodonir els cantells de la capa amb una aplanadora corba.
El formigó s'ha de curar amb un producte filmogen, excepte en el cas que la DF autoritzi un altre sistema, el reg de cura, en el seu cas, ha de complir l'especificat en el Plec de condicions corresponent.
S'ha de prohibir tot tipus de circulació sobre la capa durant els 3 dies següents al formigonament, a excepció del imprescindible per a l'execució de junts i la comprovació de la regularitat superficial.
El trànsit d'obra no ha de circular abans de que el formigó hagi assolit el 80% de la resistència exigida a 28 dies.
L'obertura a la circulació ordinària no s'ha de fer abans de 7 dies de l'acabat del paviment.
PAVIMENT PER A CARRETERES:
La fabricació del formigó, el seu transport i posada en obra, s'ha de fer amb maquinària que compleixi els requisits indicats a l'apartat 550.4 del PG 3 vigent.
En el cas que la calçada tingui dos o més carrils en el mateix sentit de circulació, s'han de formigonar com a mínim dos carrils al mateix temps.
Els junts longitudinals i transversals de posada en obra del formigó fresc s'han d'executar seguint les indicacions de l'apartat 550.5.9 del PG 3 vigent.
L'acabat de la superfície s'ha de fer abans de l'inici de l'adormiment del formigó, amb les tècniques descrites a l'article 550.5.10.4 del PG 3 vigent.
El formigó fresc s'ha de protegir i s'ha de curar d'acord amb les indicacions de l'article 550.5.11 del PG 3 vigent.
ESTESA AMB ESTENEDORA:
El camí de rodadura de les màquines estarà suficientment compactat i es mantindrà net. No tindrà irregularitats superiors a 15 mm, mesurat amb regle de 3 m (NLT-334).
Els elements vibratoris de les màquines no s'han de recolzar sobre paviments acabats, i han de deixar de funcionar a l'instant que aquestes s'aturin.
La llargària de la reglada enrasadora de la pavimentadora ha de ser suficient per a que no s'apreciïn ondulacions a la superfície del formigó.
L'espaiament entre les piquetes que sustenten el cable de guia de l'estenedora no ha de ser superior a 10 m.
Aquesta distància s'ha de reduir a 5 m a les corbes de radi inferior a 500 m i als acords verticals de paràmetre inferior a 2000 m.
S'ha de tensar el cable de guia de forma que la fletxa entre dos piquetes consecutives sigui <= 1 mm.
S'ha de protegir la zona dels junts de l'acció de les erugues interposant bandes de goma, xapes metàl·liques o d'altres materials adequats en el cas que es formigoni una franja junt a un altra existent i s'utilitzi aquesta com a guia de les màquines.
En cas que la maquinària utilitzi com a element de rodadura una franja de formigó prèviament construït, ha d'haver assolit una edat mínima de 3 dies.
L'abocada i estesa del formigó s'ha de fer de forma suficientment uniforme per a no desequilibrar l'avanç de la pavimentadora. Aquesta precaució s'ha d'extremar en el cas de formigonament en rampa.
La superfície del paviment no s'ha de retocar, excepte en zones aïllades, comprovades amb un regle no inferior a 4 m.
ESTESA AMB REGLE VIBRATORI:
La quantitat d'encofrat disponible ha de ser suficient perquè, amb un termini mínim de desencofrat del formigó de 16 h, es tingui en tot moment col·locada i a punt una llargària d'encofrat no inferior a la corresponent a 3 h de formigonament.
3.- UNITAT I CRITERI D'AMIDAMENT
m3 de volum realment executat, mesurat d'acord amb les seccions-tipus senyalades a la DT
Aquests criteris inclouen l'acabament específic dels acords amb les vores, sense que comporti l'ús de materials diferents d'aquells que normalment conformen la unitat.
No s'inclouen en aquests criteri les reparacions d'irregularitat superiors a les tolerables.
No és d'abonament en aquesta unitat d'obra el reg de cura.
No són d'abonament en aquesta unitat d'obra els junts de retracció ni els de dilatació.
No s'inclou dins d'aquesta unitat d'obra l'abonament dels treballs de preparació de la superfície existent.

ESTESA AMB REGLE VIBRATORI:
Queda inclòs el muntatge i desmuntatge de l'encofrat lateral, en el cas que sigui necessari.
4.- NORMATIVA DE COMPLIMENT OBLIGATORI
Real Decreto 470/2021, de 29 de junio, por el que se aprueba el Código Estructural.
* Orden de 6 de febrero de 1976 por la que se aprueba el Pliego de Prescripciones Técnicas Generales para Obras de Carreteras y Puentes (PG-3).
* Orden FOM/2523/2014, de 12 de diciembre, por la que se actualizan determinados artículos del Pliego de Prescripciones Técnicas Generales para Obras de Carreteras y Puentes, relativos a materiales básicos, a firmes y pavimentos, y a señalización, balizamiento y sistemas de contención de vehículos (PG-3).
* Orden FOM/510/2018, de 8 de mayo, por la que se modifica la Orden FOM/2523/2014, de 12 de diciembre, por la que se actualizan determinados artículos del Pliego de Prescripciones Técnicas Generales para Obras de Carreteras y Puentes, relativos a materiales básicos, a firmes y pavimentos, y a señalización, balizamiento y sistemas de contención de vehículos (PG-3).

P9 FERMS I PAVIMENTS

P9J PELFUTS, ESTORES I ELEMENTS ESPECIALS

P9J0- ELEMENTS ESPECIALS PER A PELFUTS I ESTORES, COL·LOCATS (D)

0.- ELEMENTS QUE CONTEMPLA EL PLEC

P9J0-HAGZ.

1.- DEFINICIÓ I CONDICIONS DE LES PARTIDES D'OBRA EXECUTADES
Revestiment de terra amb pelfut col·locat i col·locació d'elements auxiliars.
S'han considerat les unitats d'obra següents:
- Revestiment amb pelfut
- Col·locació dels perfils perimetrals d'acer galvanitzat amb fixacions mecàniques.
L'execució de la unitat d'obra inclou les operacions següents:
Perfil perimetral:
- Neteja i preparació del suport
- Col·locació prèvia, aplomat i anivellat
- Fixació definitiva de l'element al suport
PERFIL PERIMETRAL:
El perfil col·locat ha de tenir un aspecte uniforme, net i sense defectes.
Ha de quedar aplomat.
Ha d'estar sòlidament fixat a l'element previst amb fixacions mecàniques.
La part superior del perfil ha de quedar al mateix pla que el paviment, en cap cas ha de sobresortir.
La unió del perfil amb el paviment ha d'estar segellada en tot el seu perímetre.
2.- CONDICIONS DEL PROCÉS D'EXECUCIÓ
PERFIL PERIMETRAL:
Abans d'iniciar la seva col·locació cal que estiguin fets tots els elements que siguin necessaris per a un correcte acabat dels acords.
El procés de col·locació no ha d'afectar la qualitat dels materials.
3.- UNITAT I CRITERI D'AMIDAMENT
PERFIL PERIMETRAL:
kg de pes calculat segons les especificacions de la DT, d'acord amb els criteris següents:
- El pes unitari per al seu càlcul ha de ser el teòric
- Per a poder utilitzar un altre valor diferent del teòric, cal l'acceptació expressa de la DF.
Aquest criteri inclou les pèrdues de material corresponents a retalls.
4.- NORMATIVA DE COMPLIMENT OBLIGATORI
No hi ha normativa de compliment obligatori.

P9 FERMS I PAVIMENTS

P9J PELFUTS, ESTORES I ELEMENTS ESPECIALS

P9J3- PELFUT DE COCO, COL·LOCAT

0.- ELEMENTS QUE CONTEMPLA EL PLEC

P9J3-6YX7.

1.- DEFINICIÓ I CONDICIONS DE LES PARTIDES D'OBRA EXECUTADES
Revestiment de terra amb pelfut col·locat i col·locació d'elements auxiliars.
S'han considerat les unitats d'obra següents:
- Revestiment amb pelfut
- Col·locació dels perfils perimetrals d'acer galvanitzat amb fixacions mecàniques.
S'han considerat els tipus de pelfuts següents:
- Pelfuts de coco
- Pelfuts arrissats de vinil
- Pelfuts tèxtils
- Pelfuts de cautxú amb relleu de pues
- Pelfuts de lamel·les d'alumini ensamblables amb diferents acabats
L'execució de la unitat d'obra inclou les operacions següents:
Pelfut:
- Preparació i comprovació de la superfície d'assentament
- Col·locació del pelfut
Pelfut de perfil d'alumini:
- Preparació i comprovació de la superfície d'assentament
- Col·locació del perfil de remat
- Col·locació de les tires autoadhesives
- Col·locació de la resta de perfils ensamblables
PELFUT:
El revestiment no ha d'estar esfilagarsat, no ha de tenir taques d'adhesiu ni d'altres defectes superficials.
Ha d'estar ben assentat sobre el suport i ha de formar una superfície plana i llisa de textura uniforme.
No hi ha d'haver bosses ni ressalts entre les tires.
S'han de respectar els junts propis del suport.
Els junts entre les tires han de ser a tocar i han de seguir la mateixa direcció que la circulació principal.
Tot el pèl ha d'estar col·locat en la mateixa direcció. S'ha de seguir el criteri que a les portes la direcció del pèl vagi en sentit contrari al d'obertura i que en els locals amb entrades de llum el pèl estigui col·locat en la direcció de la llum.
Els canvis de paviment han d'estar protegits amb tires metàl·liques fixades mecànicament al suport.
La part superior del pelfut ha de quedar al mateix pla que el paviment, en cap cas ha de sobresortir.
Toleràncies d'execució:
- Nivell: ± 5 mm
- Planor: ± 5 mm/2 m
- Horitzontalitat: Pendent <= 0,5%
2.- CONDICIONS DEL PROCÉS D'EXECUCIÓ
PELFUT:
El revestiment s'ha de col·locar quan el local estigui acabat i envidrat.
El suport ha de ser sec i net, i ha de complir les condicions de planor i nivell que s'exigeixin al revestiment acabat.
El suport ha de tenir un grau d'humitat <= 2,5%.
3.- UNITAT I CRITERI D'AMIDAMENT
PELFUT SENSE ESPECIFICACIÓ DE MIDES I PELFUT AMB PLAQUES DE CATXÚ D'ENTRAMAT ALVEOLAR:
m2 de superfície amidada segons les especificacions de la DT.
PELFUT AMB ESPECIFICACIÓ DE LES MIDES:
Unitat mesurada segons les especificacions de la DT.
4.- NORMATIVA DE COMPLIMENT OBLIGATORI
No hi ha normativa de compliment obligatori.

P9 FERMS I PAVIMENTS

P9J PELFUTS, ESTORES I ELEMENTS ESPECIALS

P9J4- PELFUT DE PERFILS D'ALUMINI, COL·LOCAT

0.- ELEMENTS QUE CONTEMPLA EL PLEC

P9J4-15UEA.

1.- DEFINICIÓ I CONDICIONS DE LES PARTIDES D'OBRA EXECUTADES
Revestiment de terra amb pelfut col·locat i col·locació d'elements auxiliars.
S'han considerat les unitats d'obra següents:
- Revestiment amb pelfut
- Col·locació dels perfils perimetrals d'acer galvanitzat amb fixacions mecàniques.
S'han considerat els tipus de pelfuts següents:
- Pelfuts de coco
- Pelfuts arrissats de vinil
- Pelfuts tèxtils
- Pelfuts de cautxú amb relleu de pues
- Pelfuts de lamel·les d'alumini ensamblables amb diferents acabats
L'execució de la unitat d'obra inclou les operacions següents:
Pelfut:
- Preparació i comprovació de la superfície d'assentament
- Col·locació del pelfut
Pelfut de perfil d'alumini:
- Preparació i comprovació de la superfície d'assentament
- Col·locació del perfil de remat
- Col·locació de les tires autoadhesives
- Col·locació de la resta de perfils ensamblables
PELFUT:
El revestiment no ha d'estar esfilagarsat, no ha de tenir taques d'adhesiu ni d'altres defectes superficials.
Ha d'estar ben assentat sobre el suport i ha de formar una superfície plana i llisa de textura uniforme.
No hi ha d'haver bosses ni ressalts entre les tires.
S'han de respectar els junts propis del suport.
Els junts entre les tires han de ser a tocar i han de seguir la mateixa direcció que la circulació principal.
Tot el pèl ha d'estar col·locat en la mateixa direcció. S'ha de seguir el criteri que a les portes la direcció del pèl vagi en sentit contrari al d'obertura i que en els locals amb entrades de llum el pèl estigui col·locat en la direcció de la llum.
Els canvis de paviment han d'estar protegits amb tires metàl·liques fixades mecànicament al suport.
La part superior del pelfut ha de quedar al mateix pla que el paviment, en cap cas ha de sobresortir.
Toleràncies d'execució:
- Nivell: ± 5 mm
- Planor: ± 5 mm/2 m
- Horitzontalitat: Pendent <= 0,5%
2.- CONDICIONS DEL PROCÉS D'EXECUCIÓ
PELFUT:
El revestiment s'ha de col·locar quan el local estigui acabat i envidrat.
El suport ha de ser sec i net, i ha de complir les condicions de planor i nivell que s'exigeixin al revestiment acabat.
El suport ha de tenir un grau d'humitat <= 2,5%.
3.- UNITAT I CRITERI D'AMIDAMENT
PELFUT SENSE ESPECIFICACIÓ DE MIDES I PELFUT AMB PLAQUES DE CATXÚ D'ENTRAMAT ALVEOLAR:
m2 de superfície amidada segons les especificacions de la DT.
PELFUT AMB ESPECIFICACIÓ DE LES MIDES:
Unitat mesurada segons les especificacions de la DT.
4.- NORMATIVA DE COMPLIMENT OBLIGATORI
No hi ha normativa de compliment obligatori.

P9 FERMS I PAVIMENTS

P9J PELFUTS, ESTORES I ELEMENTS ESPECIALS

P9J4- PELFUT DE PERFILS D'ALUMINI, COL·LOCAT

P9J4-1

0.- ELEMENTS QUE CONTEMPLA EL PLEC

P9J4-15UEA.

1.- DEFINICIÓ I CONDICIONS DE LES PARTIDES D'OBRA EXECUTADES
Revestiment de terra amb pelfut col·locat i col·locació d'elements auxiliars.
S'han considerat les unitats d'obra següents:
- Revestiment amb pelfut
- Col·locació dels perfils perimetrals d'acer galvanitzat amb fixacions mecàniques.
S'han considerat els tipus de pelfuts següents:
- Pelfuts de coco
- Pelfuts arrissats de vinil
- Pelfuts tèxtils
- Pelfuts de cautxú amb relleu de pues
- Pelfuts de lamel·les d'alumini ensamblables amb diferents acabats
L'execució de la unitat d'obra inclou les operacions següents:
Pelfut:
- Preparació i comprovació de la superfície d'assentament
- Col·locació del pelfut
Pelfut de perfil d'alumini:
- Preparació i comprovació de la superfície d'assentament
- Col·locació del perfil de remat
- Col·locació de les tires autoadhesives
- Col·locació de la resta de perfils ensamblables
PELFUT:
El revestiment no ha d'estar esfilagarsat, no ha de tenir taques d'adhesiu ni d'altres defectes superficials.
Ha d'estar ben assentat sobre el suport i ha de formar una superfície plana i llisa de textura uniforme.
No hi ha d'haver bosses ni ressalts entre les tires.
S'han de respectar els junts propis del suport.
Els junts entre les tires han de ser a tocar i han de seguir la mateixa direcció que la circulació principal.
Tot el pèl ha d'estar col·locat en la mateixa direcció. S'ha de seguir el criteri que a les portes la direcció del pèl vagi en sentit contrari al d'obertura i que en els locals amb entrades de llum el pèl estigui col·locat en la direcció de la llum.
Els canvis de paviment han d'estar protegits amb tires metàl·liques fixades mecànicament al suport.
La part superior del pelfut ha de quedar al mateix pla que el paviment, en cap cas ha de sobresortir.
Toleràncies d'execució:
- Nivell: ± 5 mm
- Planor: ± 5 mm/2 m
- Horitzontalitat: Pendent <= 0,5%
2.- CONDICIONS DEL PROCÉS D'EXECUCIÓ
PELFUT:
El revestiment s'ha de col·locar quan el local estigui acabat i envidrat.
El suport ha de ser sec i net, i ha de complir les condicions de planor i nivell que s'exigeixin al revestiment acabat.
El suport ha de tenir un grau d'humitat <= 2,5%.
3.- UNITAT I CRITERI D'AMIDAMENT
PELFUT SENSE ESPECIFICACIÓ DE MIDES I PELFUT AMB PLAQUES DE CATXÚ D'ENTRAMAT ALVEOLAR:
m2 de superfície amidada segons les especificacions de la DT.
PELFUT AMB ESPECIFICACIÓ DE LES MIDES:
Unitat mesurada segons les especificacions de la DT.
4.- NORMATIVA DE COMPLIMENT OBLIGATORI
No hi ha normativa de compliment obligatori.

P9 FERMS I PAVIMENTS

P9P PAVIMENTS SINTÈTICS I DE LINÒLEUM

P9P7- PAVIMENT DE LINÒLEUM

0.- ELEMENTS QUE CONTEMPLA EL PLEC

P9P7-8FNC.

1.- DEFINICIÓ I CONDICIONS DE LES PARTIDES D'OBRA EXECUTADES
Formació de paviment sintètic en làmines o llosetes.
S'han considerat els tipus següents:
- Paviment format amb làmines o peces de linòleum col·locades amb adhesiu acrílic de dispersió aquosa i soldat en calent amb cordó cel·lular.
L'execució de la unitat d'obra inclou les operacions següents:
Paviments de PVC i linòleum:
- Preparació i comprovació de la superfície d'assentament
- Col·locació de l'adhesiu
- Col·locació de les làmines o les llosetes
- Execució dels junts
- Segellat dels junts
- Protecció del paviment acabat
CONDICIONS GENERALS:
La superfície acabada ha de tenir una textura i color uniformes.
Al paviment no hi ha d'haver junts escantonats, taques d'adhesiu ni d'altres defectes superficials.
No hi ha d'haver bosses ni ressalts entre les làmines o les llosetes.
Les làmines o les llosetes han d'estar ben adherides al suport i han de formar una superfície plana i llisa de textura uniforme.
La distància entre el paviment i els paraments ha de ser de 2 a 5 mm i ha de quedar coberta amb el sòcol.
Toleràncies d'execució:
- Nivell: ± 5 mm
- Horitzontalitat: ± 4 mm/2 m
PAVIMENTS DE PVC I LINÒLEUM:
Els junts han d'estar soldats en calent per mitjà d'un cordó de soldadura de clorur de polivinil de diàmetre 4 mm o en fred pel procediment de soldadura líquida.
2.- CONDICIONS DEL PROCÉS D'EXECUCIÓ
CONDICIONS GENERALS:
La col·locació s'ha de realitzar a temperatura ambient, entre 15°C i 20°C.
En el moment de la col·locació la temperatura mínima de la solera ha de ser de 10° C.
La humitat relativa durant la instal·lació ha d'estar entre el 50 i el 60 %
El paviment s'ha de col·locar quan el local estigui acabat i envidrat.
El suport ha de ser sec i net, i ha de complir les condicions de planor i nivell que s'exigeixin al paviment acabat.
S'han de respectar els junts propis del suport.
El suport ha de tenir un grau d'humitat <= 2,5% i una duresa Brinell superficial mesurada amb bola de 10 mm de diàmetre >= 30 N/mm2 (UNE_EN_ISO 6506/1).
Les làmines o les llosetes s'han de mantenir 24 h a la temperatura ambient del local per pavimentar.
Per a la col·locació de làmines, les tires han de cavalcar 20 mm. En primer lloc s'ha d'haver tallat la vora inferior amb regla, i després s'ha de tallar i enganxar la superior.
El paviment no s'ha de trepitjar durant les 24 h següents a la seva col·locació.
PAVIMENTS DE PVC I LINÒLEUM:
L'adhesiu s'ha d'aplicar amb espàtula de dents fines, amb un consum mínim de 250 g/m2. El seu ús ha de respondre a les instruccions del fabricant.
En el cas de soldadura en calent, les làmines o llosetes s'han de col·locar deixant un espai d'1 mm entre elles.
En el cas de soldadura en fred, les làmines o llosetes s'han de col·locar a tocar.
Un cop col·locat el paviment i en el cas de soldadura en calent, s'ha de fer l'acanalat dels junts amb una fondària de 2/3 del gruix de la làmina o lloseta i s'ha de procedir a fer la soldadura.
Un cop feta la soldadura, s'ha de tallar el cordó que sobri de tal manera que la part superior quedi enrasada amb les làmines o llosetes.
En el cas de soldadura en fred, un cop fet el segellat dels junts s'ha de retirar l'excés d'adhesiu mentre el producte encara estigui fresc.
L'execució de la soldadura no s'ha de fer mentre l'adhesiu no estigui completament sec.
PAVIMENT DE LLOSETES DE PVC I LINÒLEUM:
Per a la col·locació correcta de les llosetes s'han de traçar uns eixos a partir del centre del local i se n'ha de fer el replanteig.
3.- UNITAT I CRITERI D'AMIDAMENT
m2 de superfície amidada segons les especificacions del projecte, amb deducció de la superfície corresponent a obertures, d'acord amb els criteris següents:
- Obertures <= 1 m2: No es dedueixen
- Obertures > 1 m2: Es dedueix el 100%
Aquests criteris inclouen l'acabament específic dels acords amb les vores, sense que comporti l'ús de material diferents d'aquells que normalment conformen la unitat.
4.- NORMATIVA DE COMPLIMENT OBLIGATORI
No hi ha normativa de compliment obligatori.

P9 FERMS I PAVIMENTS

P9P PAVIMENTS SINTÈTICS I DE LINÒLEUM

P9P9- PAVIMENT DE PVC HETEROGENI

1.- DEFINICIÓ I CONDICIONS DE LES PARTIDES D'OBRA EXECUTADES
Formació de paviment sintètic en làmines o llosetes.
S'han considerat els tipus següents:
- Paviment format amb làmines o llosetes de PVC heterogeni, col·locades amb adhesiu acrílic de dispersió aquosa i soldat en calent amb cordó cel·lular o en fred amb PVC líquid.
L'execució de la unitat d'obra inclou les operacions següents:
Paviments de PVC i linòleum:
- Preparació i comprovació de la superfície d'assentament
- Col·locació de l'adhesiu
- Col·locació de les làmines o les llosetes
- Execució dels junts
- Segellat dels junts
- Protecció del paviment acabat
CONDICIONS GENERALS:
La superfície acabada ha de tenir una textura i color uniformes.
Al paviment no hi ha d'haver junts escantonats, taques d'adhesiu ni d'altres defectes superficials.
No hi ha d'haver bosses ni ressalts entre les làmines o les llosetes.
Les làmines o les llosetes han d'estar ben adherides al suport i han de formar una superfície plana i llisa de textura uniforme.
La distància entre el paviment i els paraments ha de ser de 2 a 5 mm i ha de quedar coberta amb el sòcol.
Toleràncies d'execució:
- Nivell: ± 5 mm
- Planor: ± 4 mm/2 m; Celles: <= 2 mm
- Horitzontalitat: ± 4 mm/2 m
PAVIMENTS DE PVC I LINÒLEUM:
Els junts han d'estar soldats en calent per mitjà d'un cordó de soldadura de clorur de polivinil de diàmetre 4 mm o en fred pel procediment de soldadura líquida.
2.- CONDICIONS DEL PROCÉS D'EXECUCIÓ
CONDICIONS GENERALS:
La col·locació s'ha de realitzar a temperatura ambient, entre 15°C i 20°C.
En el moment de la col·locació la temperatura mínima de la solera ha de ser de 10° C.
La humitat relativa durant la instal·lació ha d'estar entre el 50 i el 60 %
El paviment s'ha de col·locar quan el local estigui acabat i envidrat.
El suport ha de ser sec i net, i ha de complir les condicions de planor i nivell que s'exigeixin al paviment acabat.
S'han de respectar els junts propis del suport.
El suport ha de tenir un grau d'humitat <= 2,5% i una duresa Brinell superficial mesurada amb bola

de 10 mm de diàmetre >= 30 N/mm2 (UNE_EN_ISO 6506/1).
Les làmines o les llosetes s'han de mantenir 24 h a la temperatura ambient del local per pavimentar.
Per a la col·locació de làmines, les tires han de cavalcar 20 mm. En primer lloc s'ha d'haver tallat la vora inferior amb regla, i després s'ha de tallar i enganxar la superior.
El paviment no s'ha de trepitjar durant les 24 h següents a la seva col·locació.
PAVIMENTS DE PVC I LINÒLEUM:
L'adhesiu s'ha d'aplicar amb espàtula de dents fines, amb un consum mínim de 250 g/m2. El seu ús ha de respondre a les instruccions del fabricant.
En el cas de soldadura en calent, les làmines o llosetes s'han de col·locar deixant un espai d'1 mm entre elles.
En el cas de soldadura en fred, les làmines o llosetes s'han de col·locar a tocar.
Un cop col·locat el paviment i en el cas de soldadura en calent, s'ha de fer l'acanalat dels junts amb una fondària de 2/3 del gruix de la làmina o lloseta i s'ha de procedir a fer la soldadura.
Un cop feta la soldadura, s'ha de tallar el cordó que sobri de tal manera que la part superior quedi enrasada amb les làmines o llosetes.
En el cas de soldadura en fred, un cop fet el segellat dels junts s'ha de retirar l'excés d'adhesiu mentre el producte encara estigui fresc.
L'execució de la soldadura no s'ha de fer mentre l'adhesiu no estigui completament sec.
PAVIMENT DE LLOSETES DE PVC I LINÒLEUM:
Per a la col·locació correcta de les llosetes s'han de traçar uns eixos a partir del centre del local i se n'ha de fer el replanteig.
3.- UNITAT I CRITERI D'AMIDAMENT
m2 de superfície amidada segons les especificacions del projecte, amb deducció de la superfície corresponent a obertures, d'acord amb els criteris següents:
- Obertures <= 1 m2: No es dedueixen
- Obertures > 1 m2: Es dedueix el 100%
Aquests criteris inclouen l'acabament específic dels acords amb les vores, sense que comporti l'ús de material diferents d'aquells que normalment conformen la unitat.
4.- NORMATIVA DE COMPLIMENT OBLIGATORI
No hi ha normativa de compliment obligatori.
5.- CONDICIONS DE CONTROL D'EXECUCIÓ I DE L'OBRA ACABADA
CONTROL D'EXECUCIÓ. OPERACIONS DE CONTROL:
Els punts de control més destacables són els següents:
- Preparació i comprovació de la superfície d'assentament.
- Col·locació de l'adhesiu
- Col·locació de les làmines o les llosetes
- Execució dels junts
- Segellat dels junts (en cas de goma)
- Neteja i protecció del paviment acabat
CONTROL D'EXECUCIÓ. CRITERIS DE PRESA DE MOSTRES:
Els controls s'han de realitzar segons les instruccions de la DF.
CONTROL D'EXECUCIÓ. INTERPRETACIÓ DE RESULTATS I ACTUACIONS EN CAS D'INCOMPLIMENT:
No es permetrà la continuació dels treballs fins que no estiguin solucionats els errors d'execució.
La suspensió dels treballs i la correcció de les no conformitats observades aniran a càrrec del Contractista.
CONTROL DE L'OBRA ACABADA. OPERACIONS DE CONTROL:
Els punts de control més destacables són els següents:
Es comprovarà que s'han adoptat les mesures necessàries per assegurar la compatibilitat entre els diferents productes, elements i sistemes constructius.
- Inspecció visual de la unitat acabada i control de les condicions geomètriques d'acabat.
CONTROL DE L'OBRA ACABADA. CRITERIS DE PRESA DE MOSTRES:
Els controls s'han de realitzar segons les instruccions de la DF.
CONTROL DE L'OBRA ACABADA. INTERPRETACIÓ DE RESULTATS I ACTUACIONS EN CAS D'INCOMPLIMENT:
Correcció per part del contractista de les irregularitats observades.
No es permetrà la continuació dels treballs fins que no estiguin solucionats els errors d'execució.

P9 FERMS I PAVIMENTS

P9Q PARQUETS, PAVIMENTS DE FUSTA I DE COMPOSITES DE FUSTA

P9Q2- PARQUET ADHERIT AMB PLAQUES

0.- ELEMENTS QUE CONTEMPLA EL PLEC

P9Q2-4Z2O.

1.- DEFINICIÓ I CONDICIONS DE LES PARTIDES D'OBRA EXECUTADES
Paviment format amb peces de fusta, col·locades amb adhesiu sobre una solera o paviment.
L'execució de la unitat d'obra inclou les operacions següents:
- Preparació i comprovació de la superfície d'assentament
- Col·locació de l'adhesiu
- Col·locació de les peces de parquet
- Reblert de junts
CONDICIONS GENERALS:
Al paviment no hi ha d'haver juntsescantonats, taques d'adhesiu ni d'altres defectes superficials.
No hi ha d'haver bosses ni ressalts entre les peces.
Les peces han d'estar ben adherides al suport i han de formar una superfície plana i llisa de textura uniforme.
S'han de respectar els juntspropis del suport.
Les peces s'han de col·locar a tocar.
L'espai entre el paviment i els paraments verticals ha d'estar reblert amb un material flexible i quedar cobert pel sòcol.
Junt perimetral: 5 mm
Decalatge entre juntsposts (col·locació junt irregular): >= 2 x ample post
Juntsentre posts
- Amplada mitja: <= 2% ample post
- Amplada màxima: 3 mm
Toleràncies d'execució:
- Junt perimetral: ± 1mm
- Nivell (mesurat amb regla de 2 m): ± 5%
- Planor general (mesurada amb regla de 2 m): ± 5 mm
- Planor local (mesurada amb regla de 20 cm): ± 1 mm
- Alineació entre peces:
- Parquet de plaques: <= 2 mm en plaques consecutives, < 5 mm/2m
- Parquet de posts junt espiga: <= 2mm/2m
- Parquet de posts junt regular:
- Extrems de posts alternatius: 2 mm
- Extrem post a centre post contigu: 2 mm
2.- CONDICIONS DEL PROCÉS D'EXECUCIÓ
La col·locació s'ha de realitzar a temperatura ambient, entre 10°C i 30°C.
El paviment s'ha de col·locar quan el local estigui acabat i envidrat.
Les condicions del local per a la col·locació del parquet han de ser:
- Humitat relativa de l'aire:
- Zones de litoral: < 70%
- Zones d'interior peninsular: < 60%
- Humitat del suport : <= 2,5%
El suport ha de ser net i ha de complir les condicions de planor i de nivell que s'exigeixen al paviment acabat.
Per a la col·locació correcta del parquet s'han de traçar uns eixos direccionals i s'ha d'efectuar el replanteig de les peces.
L'adhesiu s'ha d'aplicar amb espàtula de dents fines. El seu ús ha de respondre a les instruccions del fabricant.
El paviment no s'ha de trepitjar durant les 24 h següents a la seva col·locació o el que indiqui la DT.
Un cop acabada la col·locació s'ha de polir i planejar el parquet per a aplicar després el tractament d'acabat superficial. Aquestes operacions no estan incloses en aquesta unitat d'obra.
3.- UNITAT I CRITERI D'AMIDAMENT
m2 de superfície amidada segons les especificacions del projecte, amb deducció de la superfície corresponent a obertures, d'acord amb els criteris següents:
- Obertures <= 1 m2: No es dedueixen
- Obertures > 1 m2: Es dedueix el 100%
Aquests criteris inclouen l'acabament específic dels acords amb les vores, sense que comporti l'ús de material diferents d'aquells que normalment conformen la unitat.
4.- NORMATIVA DE COMPLIMENT OBLIGATORI
* UNE 56810:2002 Suelos de madera. Colocación. Especificaciones.
5.- CONDICIONS DE CONTROL D'EXECUCIÓ I DE L'OBRA ACABADA
CONTROL D'EXECUCIÓ. OPERACIONS DE CONTROL:
Les tasques de control a realitzar són les següents:
- Neteja i preparació de la superfície d'assentament.

- Col·locació de l'adhesiu (si és el cas).
- Col·locació de les peces de parquet.
- Polit i planejat del parquet col·locat.
- Acabat de la superfície del paviment.

CONTROL D'EXECUCIÓ. CRITERIS DE PRESA DE MOSTRES:
Els controls s'han de realitzar segons les instruccions de la DF.
CONTROL D'EXECUCIÓ. INTERPRETACIÓ DE RESULTATS I ACTUACIONS EN CAS D'INCOMPLIMENT:
No es permetrà la continuació dels treballs fins que no estiguin solucionats els errors d'execució.
La suspensió dels treballs i la correcció de les no conformitats observades aniran a càrrec del Contractista.
CONTROL DE L'OBRA ACABADA. OPERACIONS DE CONTROL:
Les tasques de control a realitzar són les següents:
- Inspecció visual de la unitat acabada i control de les condicions geomètriques d'acabat.

CONTROL DE L'OBRA ACABADA. CRITERIS DE PRESA DE MOSTRES:
Es seguiran els criteris que en cada cas, indiqui la DF.
CONTROL DE L'OBRA ACABADA. INTERPRETACIÓ DE RESULTATS I ACTUACIONS EN CAS D'INCOMPLIMENT:
No es permetrà la continuació dels treballs fins que no estiguin solucionats els errors d'execució.
La correcció dels defectes observats ha d'anar a càrrec del contractista.

P9 FERMS I PAVIMENTS

P9U SÒCOLS

P9U3- SÒCOL D'ALUMINI, COL·LOCAT

0.- ELEMENTS QUE CONTEMPLA EL PLEC

P9U3-6Y7W.

1.- DEFINICIÓ I CONDICIONS DE LES PARTIDES D'OBRA EXECUTADES
Sòcol metàl·lic col·locat amb fixacions mecàniques o adhesiu.
L'execució de la unitat d'obra inclou les operacions següents:
- Preparació i comprovació de la superfície d'assentament
- Col·locació del sòcol amb fixacions mecàniques o adhesiu

CONDICIONS GENERALS:
A l'element acabat no hi ha d'haver defectes superficials, (ratlles, bonys, etc.).
No hi ha d'haver ressalts entre les peces ni pèls o rebaves a les unions.
La superfície acabada ha de tenir una textura i color uniformes.
Les peces han d'estar recolzades al paviment i fixades mecànicament al suport, formant una superfície plana i llisa.
S'han de respectar els junts estructurals.
Les peces s'han de col·locar a tocar.
Els acords de peces en angle s'han de fer a biaix de cartabò.
Toleràncies d'execució:
- Nivell: ± 5 mm
- Planor: ± 4 mm/2 m
- Celles: <= 1 mm
- Horitzontalitat: ± 2 mm/2 m
- Separació entre el sòcol i el revestiment del parament: <= 2 mm

2.- CONDICIONS DEL PROCÉS D'EXECUCIÓ
El sòcol s'ha de col·locar quan el paviment i el revestiment estiguin acabats i el local estigui envidrat.
El suport ha de complir les condicions de planor que s'exigeixin al sòcol acabat. Ha de ser net.
3.- UNITAT I CRITERI D'AMIDAMENT
m de llargària amidada segons les especificacions del projecte, amb deducció de la llargària corresponent a obertures d'acord amb els criteris següents:
- Obertures d'amplària <= 1 m: Es dedueix el 50%
- Obertures d'amplària > 1 m: Es dedueix el 100%

4.- NORMATIVA DE COMPLIMENT OBLIGATORI
No hi ha normativa de compliment obligatori.

P9 FERMS I PAVIMENTS

P9U SÒCOLS

P9U6- SÒCOL METÀL·LIC, COL·LOCAT

0.- ELEMENTS QUE CONTEMPLA EL PLEC

P9U6-6RPP.

1.- DEFINICIÓ I CONDICIONS DE LES PARTIDES D'OBRA EXECUTADES
Sòcol metàl·lic col·locat amb fixacions mecàniques o adhesiu.
L'execució de la unitat d'obra inclou les operacions següents:
- Preparació i comprovació de la superfície d'assentament
- Col·locació del sòcol amb fixacions mecàniques o adhesiu

CONDICIONS GENERALS:
A l'element acabat no hi ha d'haver defectes superficials, (ratlles, bonys, etc.).
No hi ha d'haver ressalts entre les peces ni pèls o rebaves a les unions.
La superfície acabada ha de tenir una textura i color uniformes.
Les peces han d'estar recolzades al paviment i fixades mecànicament al suport, formant una superfície plana i llisa.
S'han de respectar els junts estructurals.
Les peces s'han de col·locar a tocar.
Els acords de peces en angle s'han de fer a biaix de cartabò.
Toleràncies d'execució:
- Nivell: ± 5 mm
- Planor: ± 4 mm/2 m
- Celles: <= 1 mm
- Horitzontalitat: ± 2 mm/2 m
- Separació entre el sòcol i el revestiment del parament: <= 2 mm

2.- CONDICIONS DEL PROCÉS D'EXECUCIÓ
El sòcol s'ha de col·locar quan el paviment i el revestiment estiguin acabats i el local estigui envidrat.
El suport ha de complir les condicions de planor que s'exigeixin al sòcol acabat. Ha de ser net.
3.- UNITAT I CRITERI D'AMIDAMENT
m de llargària amidada segons les especificacions del projecte, amb deducció de la llargària corresponent a obertures d'acord amb els criteris següents:
- Obertures d'amplària <= 1 m: Es dedueix el 50%
- Obertures d'amplària > 1 m: Es dedueix el 100%

4.- NORMATIVA DE COMPLIMENT OBLIGATORI
No hi ha normativa de compliment obligatori.

P9 FERMS I PAVIMENTS

P9U SÒCOLS

P9U8- SÒCOL DE RAJOLA CERÀMICA, COL·LOCAT

1.- DEFINICIÓ I CONDICIONS DE LES PARTIDES D'OBRA EXECUTADES
Sòcol format amb peces col·locades amb morter adhesiu o adhesiu especial.
L'execució de la unitat d'obra inclou les operacions següents:

- Preparació i comprovació de la superfície d'assentament
- Col·locació de les peces amb morter adhesiu o adhesiu especial
- Col·locació de la beurada
- Neteja del sòcol acabat
CONDICIONS GENERALS:
En el sòcol no hi ha d'haver peces esquerdades, trencades, escantonades ni tacades.
No hi ha d'haver ressalts entre les peces.
La superfície acabada ha de tenir una textura i color uniformes.
Les peces han d'estar recolzades en el paviment, ben adherides al suport i han de formar una superfície plana i llisa.
S'han de respectar els junts estructurals.
Les peces s'han de col·locar tot deixant junts entre elles >= 1 mm.
Els junts s'han de rejuntar amb beurada de ciment blanc i, eventualment, amb colorants.
Toleràncies d'execució:
- Nivell: ± 5 mm
- Planor: ± 4 mm/2 m
- Celles: <= 1 mm
- Horitzontalitat: ± 2 mm/2 m
2.- CONDICIONS DEL PROCÉS D'EXECUCIÓ
S'han d'aturar els treballs quan la temperatura sobrepassi els límits de 5°C i 35°C. Si un cop fets els treballs es donaven aquestes condicions, s'ha de revisar la feina feta 48 h abans i s'han de refer les parts afectades.
El morter adhesiu s'ha de preparar i s'ha d'aplicar segons les instruccions del fabricant.
El morter s'ha d'estendre per tota la bescara de la peça.
S'han de barrejar les peces de caixes diferents per tal d'evitar possibles diferències de tonalitat.
La rejuntada s'ha de fer al cap de 24 h.
Cal eliminar les restes de beurada i netejar la superfície.
3.- UNITAT I CRITERI D'AMIDAMENT
m de llargària amidada segons les especificacions del projecte, amb deducció de la llargària corresponent a obertures d'acord amb els criteris següents:
- Obertures d'amplària <= 1 m: Es dedueix el 50%
- Obertures d'amplària > 1 m: Es dedueix el 100%
4.- NORMATIVA DE COMPLIMENT OBLIGATORI
No hi ha normativa de compliment obligatori.

P9 FERMS I PAVIMENTS

P9U SÒCOLS

P9U9- SÒCOLS DE MATERIAL SINTÈTIC, COL·LOCAT (D)

0.- ELEMENTS QUE CONTEMPLA EL PLEC

P9U9-HATT,P9U9-HAAS.

1.- DEFINICIÓ I CONDICIONS DE LES PARTIDES D'OBRA EXECUTADES
Sòcol format amb peces col·locades amb morter adhesiu o adhesiu especial.
L'execució de la unitat d'obra inclou les operacions següents:
- Preparació i comprovació de la superfície d'assentament
- Col·locació de les peces amb morter adhesiu o adhesiu especial
- Col·locació de la beurada
- Neteja del sòcol acabat
CONDICIONS GENERALS:
En el sòcol no hi ha d'haver peces esquerdades, trencades, escantonades ni tacades.
No hi ha d'haver ressalts entre les peces.
La superfície acabada ha de tenir una textura i color uniformes.
Les peces han d'estar recolzades en el paviment, ben adherides al suport i han de formar una superfície plana i llisa.
S'han de respectar els junts estructurals.
Les peces s'han de col·locar tot deixant junts entre elles >= 1 mm.
Els junts s'han de rejuntar amb beurada de ciment blanc i, eventualment, amb colorants.
Toleràncies d'execució:
- Nivell: ± 5 mm
- Planor: ± 4 mm/2 m
- Celles: <= 1 mm
- Horitzontalitat: ± 2 mm/2 m
2.- CONDICIONS DEL PROCÉS D'EXECUCIÓ
S'han d'aturar els treballs quan la temperatura sobrepassi els límits de 5°C i 35°C. Si un cop fets els treballs es donaven aquestes condicions, s'ha de revisar la feina feta 48 h abans i s'han de refer les parts afectades.
El morter adhesiu s'ha de preparar i s'ha d'aplicar segons les instruccions del fabricant.
El morter s'ha d'estendre per tota la bescara de la peça.
Sobre paraments enguixats i per tal de garantir una bona adherència, s'ha d'utilitzar un material adhesiu especial per a guix.
La rejuntada s'ha de fer al cap de 24 h.
Cal eliminar les restes de beurada i netejar la superfície.
3.- UNITAT I CRITERI D'AMIDAMENT
m de llargària amidada segons les especificacions del projecte, amb deducció de la llargària corresponent a obertures d'acord amb els criteris següents:
- Obertures d'amplària <= 1 m: Es dedueix el 50%
- Obertures d'amplària > 1 m: Es dedueix el 100%
4.- NORMATIVA DE COMPLIMENT OBLIGATORI
No hi ha normativa de compliment obligatori.

P9 FERMS I PAVIMENTS

P9V ESGLAONS

P9V3- ESGLAÓ DE FORMIGÓ FET IN SITU (D)

0.- ELEMENTS QUE CONTEMPLA EL PLEC

P9V3-H9EC,P9V3-H9EF,P9V3-H9EB.

1.- DEFINICIÓ I CONDICIONS DE LES PARTIDES D'OBRA EXECUTADES
Operacions per a la confecció d'esglaons de formigó fets in situ.
S'han considerat les unitats d'obra següents:
- Formigonament amb formigó de central o elaborat a l'obra en planta dosificadora i abocat des de camió, amb bomba o amb cubilot.
- Muntatge i col·locació a l'encofrat de l'armadura formada per barres corrugades.
- Muntatge i desmuntatge dels elements metàl·lics o de fusta que formen l'encofrat, per a deixar el formigó vist o per a revestir.
L'execució de la unitat d'obra inclou les operacions següents:
Formigonament:
- Preparació de la zona de treball
- Humectació de l'encofrat
- Abocada del formigó
- Compactació del formigó mitjançant vibratge, en el seu cas
- Curat del formigó
Armadura:
- Preparació de la zona de treball
- Tallat i doblegat de l'armadura
- Neteja de les armadures
- Neteja del fons de l'encofrat
- Col·locació dels separadors
- Muntatge i col·locació de l'armadura
- Subjecció dels elements que formen l'armadura
- Subjecció de l'armadura a l'encofrat
Encofrat:
- Neteja i preparació del pla de recolzament

- Muntatge i col·locació dels elements de l'encofrat i elements complementaris com ara matavius, trencaaigües, etc..
- Pintat de les superfícies interiors de l'encofrat amb un producte desencofrant
- Tapat dels junts entre peces
- Col·locació dels dispositius de subjecció i travament
- Aplomat i anivellament de l'encofrat
- Disposició d'obertures provisionals a la part inferior de l'encofrat, quan calgui
- Humectació de l'encofrat, si és de fusta
- Desmuntatge i retirada de l'encofrat i de tot el material auxiliar

FORMIGONAMENT:
El formigó col·locat no ha de tenir disgregacions o buits a la massa.
Després del formigonament les armadures han de mantenir la posició prevista a la DT.
La secció de l'element no ha de quedar disminuïda en cap punt per la introducció d'elements de l'encofrat ni d'altres.
La DF comprovarà l'absència de defectes significatius en la superfície de formigó. En cas de considerar els defectes inadmissibles d'acord amb el projecte la DF valorarà la reparació.
Els defectes que s'hagin produït en formigonar s'han de reparar de seguida, prèvia aprovació de la DF.
L'element acabat ha de tenir una superfície uniforme, sense irregularitats.
Si la superfície ha de quedar vista ha de tenir, a més, una coloració uniforme sense regalims, taques, o elements adherits.
La resistència característica del formigó es comprovarà d'acord amb l'article 57 del capítol 13 del CODI ESTRUCTURAL.
Toleràncies d'execució:
- Desviació relativa:
- Diferència d'alçària entre frontals consecutius: 3 mm
- Diferència d'amplària entre esteses consecutives: 6 mm

Les toleràncies han de complir l'especificat en l'article 5 de l'annex 14 del CODI ESTRUCTURAL.
Les toleràncies en el recobriment i la posició de les armadures han de complir l'especificat a l'UNE 36831.
ARMADURA:
Per a l'elaboració, manipulació i muntatge de les armadures s'ha de seguir les indicacions del CODI ESTRUCTURAL i l'UNE 36831.
Els diàmetres, la forma, les dimensions i la disposició de les armadures han de ser les que s'especifiquen a la DT. El nombre de barres no ha de ser mai inferior a l'especificat a la DT.
Les barres no han de tenir defectes superficials ni esquerdes.
Les armadures han de ser netes, no han de tenir òxid no adherent, pintura, greix ni d'altres substàncies que puguin perjudicar a l'acer, al formigó o a l'adherència entre ells.
La disposició de les armadures ha de permetre un formigonament correcte de la peça, de manera que totes les barres quedin recobertes de formigó.
En barres situades per capes, la separació entre elles ha de permetre el pas d'un vibrador intern.
La secció equivalent de les barres de l'armadura no ha de ser inferior al 95,5% de la secció nominal.
Els empalmaments entre barres han de garantir la transmissió de forces d'una barra a la següent, sense que es produeixin lesions en el formigó proper a la zona d'empalmament.
No hi ha d'haver més empalmaments dels que consten a la DT o autoritzi la DF.
Els empalmaments han de quedar allunyats de les zones on l'armadura treballa a la màxima càrrega.
Els empalmaments es poden realitzar per solapa o per soldadura.
Per a realitzar un altre tipus d'empalmament es requerirà disposar d'assaigs que demostrin que garanteixen de forma permanent una resistència a la ruptura no inferior a la de la menor de les dues barres que s'uneixen i que el moviment relatiu entre elles no sigui superior a 0,1 mm.
L'armat de la ferralla s'ha de realitzar mitjançant lligat amb filferro o per aplicació de soldadura no resistent. La disposició dels punts de lligat ha de complir l'especificat en l'apartat 49.4.3.1 del CODI ESTRUCTURAL.
La realització dels empalmaments pel que fa al procediment, la disposició dins la peça, la llargària dels solapaments i la posició dels diferents empalmaments en barres properes, ha de seguir les prescripcions del CODI ESTRUCTURAL article 49.5.2.
A les solapes no s'han de disposar ganxos ni potes.
L'empalmament per soldadura s'ha de fer seguint les prescripcions de l'article 49.5.2.5 del CODI ESTRUCTURAL amb els procediments descrits en la UNE 36832.
No es poden disposar empalmaments per soldadura a les zones de forta curvatura de l'armadura.
Queda prohibida la soldadura d'armadures galvanitzades o amb recobriments epoxídics.
Les armadures han d'estar subjectades entre elles i a l'encofrat de manera que mantinguin la seva posició durant l'abocada i la compactació del formigó.
Quan és necessari recobriments superiors a 50 mm, s'ha de col·locar una malla de repartiment en mig d'aquest gruix, en la zona de tracció, segons s'especifica a l'article 44.2.1.1 del CODI ESTRUCTURAL, excepte en el cas d'elements que hagin de quedar soterrats.
La DF ha d'aprovar la col·locació de les armadures abans de començar el formigonament.
Per a qualsevol classe d'armadures passives, inclosos els estreps, el recobriment no ha de ser inferior, en cap punt, als valors determinats en la taula44.2.1.1.a i 44.2.1.1.b del CODI ESTRUCTURAL, en funció de la classe d'exposició ambiental a que es sotmetrà el formigó armat, segons el que indica l'article 27.1 del CODI ESTRUCTURAL.
La realització dels ancoratges de les barres al formigó, pel que fa a la forma, posició dins la peça i llargària de les barres ha de seguir les prescripcions de l'article 49.5.1 del CODI ESTRUCTURAL
Es poden col·locar en contacte tres barres, com a màxim, de l'armadura principal i quatre en el cas de peces comprimides, formigonades en posició vertical, on no sigui necessari realitzar empalmaments en les armadures.
El diàmetre equivalent del grup de les barres no ha de ser de més de 50 mm. (on diàmetre equivalent es el de la secció circular equivalent a la suma de les seccions de les barres que formen el grup).
No s'han de solapar barres de D >= 32 mm sense justificar satisfactòriament el seu comportament.
Els empalmaments per solapa de barres agrupades han de complir l'article 49.5.2.3 del CODI ESTRUCTURAL.
Es prohibeix l'empalmament per solapa en grups de quatre barres.
En la zona de solapament s'ha de disposar armadures transversals amb secció igual o superior a la secció de la barra solapada més gran.
Llargària solapa: a x Lb neta:
(on: a coeficient indicat en la taula 49.5.2.2; Lb neta valor de la taula 49.5.1.2.b del CODI ESTRUCTURAL)
Distància lliure armadura parament: >= D màxim, >= 0,80 granulat màxim
(on: D diàmetre armadura principal o diàmetre equivalent)
Distància lliure barra doblegada - parament: >= 2 D
Distància lliure vertical i horitzontal entre 2 barres aïllades consecutives: >= D màxim, >= 1,25 granulat màxim, >= 20 mm
Distància entre els centres dels empalmaments de barres consecutives, segons direcció de l'armadura: >= longitud bàsica d'ancoratge (Lb)
Distància entre les barres d'un empalmament per solapa: <= 4 D
Toleràncies d'execució:
- Llargària solapa: - 0 mm, + 50 mm
- Llargària d'ancoratge i solapa: -0,05L (<= 50 mm, mínim 12 mm), + 0,10 L (<=50 mm)
- Posició:
- En series de barres paral·leles: ± 50 mm
- En estreps i cèrcols: ± b/12 mm

(on b es el costat menor de la secció de l'element)
Les toleràncies en el recobriment i la posició de les armadures han de complir l'especificat a l'UNE 36831.
MUNTATGE I DESMUNTATGE DE L'ENCOFRAT:
Els elements que formen l'encofrat i les seves unions han de ser suficientment rígids i resistents per a garantir les toleràncies dimensionals i per a suportar, sense assentaments ni deformacions perjudicials, les accions estàtiques i dinàmiques que comporta el seu formigonament i compactació.
L'interior de l'encofrat ha d'estar pintat amb desencofrant abans del muntatge, sense que hi hagi regalims. La DF ha d'autoritzar, en cada cas, la col·locació d'aquests productes.
El desencofrant no ha d'impedir la ulterior aplicació de revestiment ni la possible execució de junts de formigonament, especialment quan siguin elements que posteriorment s'hagin d'unir per a treballar solidàriament.
No s'ha d'utilitzar gas-oil, greixos o similars com a desencofrants. S'han d'utilitzar vernissos antiadherents a base de silicones o preparats d'olis solubles en aigua o greixos en dissolució.
Ha de ser suficientment estanc per a impedir una pèrdua apreciable de pasta entre els junts.
Ha d'estar muntat de manera que permeti un desencofratge fàcil, que s'ha de fer sense xocs ni sotragades.
Ha de portar marcada l'alçària per a formigonar.
El fons de l'encofrat ha de ser net abans de començar a formigonar.
S'han d'adoptar les mesures oportunes per a què els encofrats i motlles no impedeixin la lliure retracció del formigó.
Cap element d'obra podrà ser desencofrat sense l'autorització de la DF.
No s'han de reblir els cocons o defectes que es puguin apreciar al formigó al desencofrar, sense l'autorització de la DF.
Els filferros i ancoratges de l'encofrat que hagin quedat fixats al formigó s'han de tallar al ras del parament.
Si s'utilitzen taulers de fusta, els junts entre aquests han de permetre l'entumiment de les mateixes per l'humitat del reg i del formigó, sense que deixin fugir pasta durant el formigonament. Per a evitar-ho es podrà autoritzar un segellant adequat.
Les superfícies de l'encofrat en contacte amb les cares que han de quedar vistes, han de ser llises, sense rebaves ni irregularitats.
S'han de col·locar angulars metàl·lics a les arestes exteriors de l'encofrat o qualsevol altre procediment eficaç per a que les arestes vives del formigó resultin ben acabades.
La DF podrà autoritzar la utilització de matavius per a aixamfranar les arestes vives.
Toleràncies generals de muntatge i deformacions de l'encofrat pel formigonament:
- Moviments locals de l'encofrat: <= 5 mm
- Moviments del conjunt (L=llum): <= L/1000

- Formigó vist: ± 5 mm/m, ± 0,5% de la dimensió
- Per a revestir: ± 15 mm/m
- Planor:

2.- CONDICIONS DEL PROCÉS D'EXECUCIÓ

FORMIGONAMENT:

Si la superfície sobre la que s'ha de formigonar ha sofert gelada, s'ha d'eliminar prèviament la part afectada.

La temperatura dels elements on s'aboca el formigó ha de ser superior als 0°C.

El formigó s'ha de posar a l'obra abans que comenci l'adormiment, i a una temperatura >= 5°C.

La temperatura per a formigonar ha d'estar entre 5°C i 40°C. El formigonament s'ha de suspendre quan es prevegi que durant les 48 h següents la temperatura pot ser inferior a 0°C. Fora d'aquests límits, el formigonament requereix precaucions explícites i l'autorització de la DF En aquest cas, s'han de fer provetes amb les mateixes condicions de l'obra, per a poder verificar la resistència realment assolida.

Si l'encofrat és de fusta, ha de tenir la humitat necessària per tal que no absorbeixi l'aigua del formigó.

No s'admet l'alumini en motlles que hagin d'estar en contacte amb el formigó.

Segons el capítol 11 article 48.3 del CODI ESTRUCTURAL, s'admet l'alumini en motlles que hagin d'estar en contacte amb el formigó sempre que pugui facilitar-se a la DF un certificat, elaborat per una entitat de control i signat per una persona física, que els panells emprats han estat sotmesos amb anterioritat a un tractament de protecció superficial que evitar la reacció amb els álcalis del ciment.

No es procedirà al formigonat fins que la DF doni el vist-i-plau havent revisat armadures col·locades en posició definitiva.

No es col·locarà en obra capes o tongades de formigó amb un gruix superior al que permeti una compactació completa de la massa

Si l'abocada del formigó es fa amb bomba, la DF ha d'aprovar la instal·lació de bombeig prèviament al formigonament.

No pot transcórrer més d'1,5 hora des de la fabricació del formigó fins el formigonament, a menys que la DF ho cregui convenient per aplicar medis que retardin l'adormiment.

No s'han de posar en contacte formigons fabricats amb tipus de ciments incompatibles entre ells.

L'abocada s'ha de fer des d'una alçària petita i sense que es produeixin disgregacions.

La compactació del formigó es realitzarà mitjançant processos adequats a la consistència de la mescla i de manera que s'eliminin forats i s'eviti la segregació.

S'ha de garantir que durant l'abocat i compactat del formigó no es produeixen desplaçaments de l'armadura.

La velocitat de formigonament ha de ser suficient per assegurar que l'aire no quedi agafat i assenti el formigó. Alhora s'ha de vibrar enèrgicament.

El formigonament s'ha de suspendre en cas de pluja o de vent fort. Eventualment, la continuació dels treballs, en la forma que es proposi, ha de ser aprovada per la DF.

En cap cas s'ha d'aturar el formigonament si no s'ha arribat a un junt adequat.

Els junts de formigonament han de ser aprovats per la DF abans del formigonat del junt.

En tornar a iniciar el formigonament del junt s'ha de retirar la capa superficial de morter, deixant els granulats al descobert i el junt net. Per a fer-ho no s'han d'utilitzar productes corrosius.

Abans de formigonar el junt s'ha d'humitejar, evitant que es facin tolls d'aigua en el junt.

Es poden utilitzar productes específics (com les resines epoxi) per a l'execució de junts sempre que es justifiqui i es supervisi per la DF.

La compactació s'ha de realitzar per vibratge. El gruix màxim de la tongada depèn del vibrador utilitzat. S'ha de vibrar fins que s'aconsegueixi una massa compacta i sense que es produeixin disgregacions.

El vibratge ha de fer-se més intens a les zones d'alta densitat d'armadures, a les cantonades i als paraments.

Un cop reblert l'element no s'ha de corregir el seu aplomat, ni el seu anivellament.

Durant l'adormiment i primer període d'enduriment del formigó cal assegurar el manteniment de la humitat de l'element de formigó mitjançant el curat adequat.

Durant l'adormiment s'han d'evitar sobrecàrregues i vibracions que puguin provocar la fissuració de l'element.

ARMADURA:

El doblegat de les armadures s'ha de fer a temperatura ambient, mitjançant doblegadores mecàniques i a velocitat constant, amb l'ajut de mandrí, de manera que es garanteixi una curvatura constant en tota la zona.

No s'han d'adreçar colzes excepte si es pot verificar que no es faran malbé.

S'han de col·locar separadors per a garantir el recobriment mínim i no han de produir fissures ni filtracions al formigó. La disposició dels separadors ha de complir l'especificat en la taula 49.8.2 del CODI ESTRUCTURAL.

Els separadors han d'estar expressament dissenyats per a aquesta finalitat i han de complir l'especificat en l'article 43.4.2 del CODI ESTRUCTURAL. Es prohibeix l'ús de fusta o qualsevol material residual de construcció (maó, formigó, etc.). Si han de quedar vistos, no poden ser metàl·lics.

En cas de realitzar soldadures s'han de seguir les disposicions de la norma UNE 36832 i les han d'executar operaris qualificats d'acord amb la normativa vigent.

MUNTATGE I DESMUNTATGE DE L'ENCOFRAT:

Abans de formigonar s'ha d'humitejar l'encofrat, en el cas que sigui de fusta, i s'ha de comprovar la situació relativa de les armadures, el nivell, l'aplomat i la solidesa del conjunt.

No s'han de transmetre a l'encofrat vibracions de motors.

La col·locació dels encofrats s'ha de fer de forma que s'eviti malmetre estructures ja construïdes.

En el cas que els encofrats hagin variat les seves característiques geomètriques per haver patit desperfectes, deformacions, guerxaments, etc, no s'han de forçar per a que recuperin la seva forma correcta.

Quan entre la realització de l'encofrat i el formigonament passin més de tres mesos, s'ha de fer una revisió total de l'encofrat, abans de formigonar.

El formigonat s'ha de fer durant el període de temps en el que el desencofrant sigui actiu.

Per al control del temps de desencofrat, s'han d'anotar a l'obra les temperatures màximes i mínimes diàries mentre durin els treballs d'encofrat i desencofrat, així com la data en què s'ha formigonat cada element.

El desencofrat de l'element s'ha de fer sense cops ni sotragades.

3.- UNITAT I CRITERI D'AMIDAMENT

FORMIGONAMENT:

m3 de volum amidat segons les especificacions de la DT, amb aquelles modificacions i singularitats acceptades prèviament i expressament per la DF.

ARMADURA:

kg de pes calculat segons les especificacions de la DT, d'acord amb els criteris següents:

- El pes unitari per al seu càlcul ha de ser el teòric
- Per a poder utilitzar un altre valor diferent del teòric, cal l'acceptació expressa de la DF.

Aquest criteri inclou les pèrdues i els increments de material corresponents a retalls, lligams i empalmaments.

ENCOFRAT:

m2 de superfície amidada segons les especificacions de la DT i que es trobi en contacte amb el formigó.

4.- NORMATIVA DE COMPLIMENT OBLIGATORI

Real Decreto 470/2021, de 29 de junio, por el que se aprueba el Código Estructural.

P9 FERMS I PAVIMENTS

P9V ESGLAONS

P9V4- ESGLAÓ DE FUSTA, COL·LOCAT (D)

1.- DEFINICIÓ I CONDICIONS DE LES PARTIDES D'OBRA EXECUTADES

Esglaó format amb peces de fusta massissa col·locades amb fixacions mecàniques.

L'execució de la unitat d'obra inclou les operacions següents:

- Preparació i comprovació de la superfície de recolzament
- Replanteig de les peces i de les fixacions
- Col·locació de les peces amb fixacions mecàniques
- Neteja de l'esglaó acabat

CONDICIONS GENERALS:

L'esglaó ha d'estar horitzontal i a nivell.

En l'esglaó col·locat no hi ha d'haver peces esquerdades, esberlades, estellades, descantonades, amb cops ni d'altres defectes superficials apreciables.

No ha de tenir nusos en els cantells i a l'interior de la peça no han de ser saltadissos.

Les peces s'han de col·locar a tocar.

No hi ha d'haver ressalts entre les peces.

La superfície acabada ha de tenir la textura i el color uniformes.

Les peces han d'estar recolzades i fixades mecànicament al suport, formant una superfície plana i llisa.

Els acords de peces en angle s'han de fer a biaix de cartabò.

El vol de la peça d'estesa sobre el davanter i l'acord per l'extrem contrari s'han d'ajustar a les especificacions de la DT

El cap del vis ha de quedar ocult, el forat i els junts entre les peces han d'estar massillats.

Toleràncies d'execució:

- Planor: ± 4 mm/2 m

- Planor de les celles: ± 1 mm
- Horitzontalitat: ± 0,5%
- Fals escaire: ± 5 mm

2.- CONDICIONS DEL PROCÉS D'EXECUCIÓ
En el moment de la col·locació, la fusta ha de tenir una humitat no superior al 8% en zones de l'interior i del 12% en zones del litoral.
La fusta ha de tenir un envelliment natural com a mínim de 6 mesos o s'hauran d'haver estabilitzat les seves tensions.
Abans de la col·locació cal aplicar un tractament amb un protector químic insecticida-fungicida.
3.- UNITAT I CRITERI D'AMIDAMENT
m d'esglaó amidat segons les especificacions de la DT.
4.- NORMATIVA DE COMPLIMENT OBLIGATORI
No hi ha normativa de compliment obligatori.

P9 FERMS I PAVIMENTS

P9V ESGLAONS

P9VE- ESGLAONS DE FORMIGÓ PREFABRICAT, COL·LOCATS (D)

0.- ELEMENTS QUE CONTEMPLA EL PLEC

P9VE-HCRR,P9VE-HCKF.

1.- DEFINICIÓ I CONDICIONS DE LES PARTIDES D'OBRA EXECUTADES
Esglaó format amb peces de pedra, terratzo, formigó o ceràmica, col·locades a truc de maceta amb morter.
L'execució de la unitat d'obra inclou les operacions següents:
- Preparació i comprovació de la superfície d'assentament
- Col·locació de les peces a truc de maceta amb morter
- Col·locació de la beurada, en el seu cas
- Neteja de l'esglaó acabat

CONDICIONS GENERALS:
La superfície acabada ha de tenir una textura i color uniformes.
L'esglaó acabat no ha de tenir peces esquerdades, trencades, tacades, ni amb defectes aparents.
L'esglaó ha d'estar horitzontal i a nivell.
El fals escaire de l'esglaó s'ha d'ajustar al perfil previst.
Les peces han d'estar recolzades i ben adherides al suport, formant una superfície plana.
Toleràncies d'execució:
- Planor: ± 4 mm/m
- Planor de les celles: ± 2 mm
- Horitzontalitat: ± 0,2%
- Fals escaire: ± 5 mm

ESGLAÓ DE PEDRA, FORMIGÓ O TERRATZO:
Els junts s'han de reblir amb beurada de ciment i eventualment amb colorants.
El vol de la peça d'estesa sobre el davanter i l'entrega per l'extrem contrari s'han d'ajustar a les especificacions de la DT.
Junts entre peces: >= 1 mm
2.- CONDICIONS DEL PROCÉS D'EXECUCIÓ
S'han d'aturar els treballs quan la temperatura sigui inferior a 5°C o superior a 35°C.
En cas que es donessin aquestes condicions una vegada acabats els treballs, s'ha de revisar allò executat 48 h abans i s'han de tornar a fer les parts afectades.
Les superfícies de recolzament han de ser netes i humides.
Les peces per col·locar han de tenir la humitat necessària per tal que no absorbeixin l'aigua del morter.
S'han de col·locar, a truc de maceta, sobre una superfície contínua d'assentament i rebuda de morter, de gruix >= 2 cm per la peça estesa i >= 1 cm per al davanter.
Abans de la col·locació de la peça estesa, s'ha d'espolsar amb ciment la superfície del morter fresc.
L'operació de rejuntat s'ha de fer passades 48 h des de la col·locació de l'esglaó.
S'ha d'eliminar el morter sobrant i s'ha de netejar la superfície.
3.- UNITAT I CRITERI D'AMIDAMENT
m d'esglaó amidat segons les especificacions de la DT.
4.- NORMATIVA DE COMPLIMENT OBLIGATORI
* Orden de 15 de febrero de 1984, por la que se aprueba la Norma Tecnológica de la Edificación. NTE-RSR/1984: Revestimientos de Suelos. Piezas rígidas.

P9 FERMS I PAVIMENTS

P9V ESGLAONS

P9VF- FORMACIÓ D'ESGLAÓ

1.- DEFINICIÓ I CONDICIONS DE LES PARTIDES D'OBRA EXECUTADES
Formació d'esglaó amb peces ceràmiques col·locades amb morter de ciment, i arrebossades en el seu cas.
L'execució de la unitat d'obra inclou les operacions següents:
- Preparació i comprovació de la superfície d'assentament
- Col·locació de les peces amb morter
- Arrebossat de l'esglaó, si és el cas

CONDICIONS GENERALS:
A l'esglaonat no hi ha d'haver peces ceràmiques trencades, esquerdades o amb d'altres defectes que en disminueixin la resistència o la qualitat.
Les peces han d'estar recolzades i ben adherides al suport i han de formar una superfície de recolzament per al revestiment superior, plana i llisa.
L'esglaonat ha de quedar horitzontal i s'ha d'ajustar a la santenella prevista.
Les peces ceràmiques han d'estar col·locades amb junts d'1 cm. Aquests junts i els orificis de les peces han de quedar plens de morter de ciment.
ACABAT ARREBOSSAT:
L'estucat d'acabat no ha de tenir esquerdes i la seva textura ha de ser uniforme.
2.- CONDICIONS DEL PROCÉS D'EXECUCIÓ
CONDICIONS GENERALS:
S'ha de treballar a una temperatura ambient que oscil·li entre els 5°C i els 40°C i sense pluja.
Fora d'aquests límits s'ha de revisar l'obra executada 48 h abans i s'han d'enderrocar i refer les parts afectades.
El suport ha de ser net i humitejat.
Les peces ceràmiques per col·locar han de tenir la humitat necessària per tal que no absorbeixin l'aigua del morter.
L'esglaonat no s'ha de trepitjar durant les 24 h següents a la seva col·locació.
ACABAT ARREBOSSAT:
El morter d'estucat s'ha d'aplicar amb força sobre les peces ceràmiques.
Durant el temps de cura del morter s'ha d'humitejar la superfície.
3.- UNITAT I CRITERI D'AMIDAMENT
m de llargària amidada segons les especificacions de la DT.
4.- NORMATIVA DE COMPLIMENT OBLIGATORI
No hi ha normativa de compliment obligatori.

P9 FERMS I PAVIMENTS

P9Z ELEMENTS ESPECIALS PER A PAVIMENTS

P9Z0- ACABAT DE JUNT DE DILATACIÓ DE PAVIMENT SOBRE ESTRUCTURA

0.- ELEMENTS QUE CONTEMPLA EL PLEC

P9Z0-4ZG7.

1.- DEFINICIÓ I CONDICIONS DE LES PARTIDES D'OBRA EXECUTADES
Acabat de junt de dilatació de paviment sobre estructures.
S'han considerat els tipus següents:
- Peça de cautxú col·locada amb adhesiu
- Peça de neoprè armat col·locada amb adhesiu i fixacions mecàniques
- Peça metàl·lica col·locada amb fixacions mecàniques
L'execució de la unitat d'obra inclou les operacions següents:
En peces de cautxú:
- Col·locació del perfil de cautxú precomprimit
- Segellat del perímetre del junt amb resina epoxi
En peces de neoprè armat:
- Replanteig i marcat dels perns de fixació del junt
- Col·locació i ancoratge dels perns per mitjà de resines epoxi
- Instal·lació del perfil i fixació del mateix
- Segellat dels caps dels perns, així com del perímetre del junt, amb resina epoxi
En peces metàl·liques:
- Muntatge del perfil amb les seves fixacions
- Disposició del perfil dins l'espai reservat com a caixa del junt
CONDICIONS GENERALS:
El perfil ha d'ajustar-se a les característiques senyalades als plànols, assegurant el recorregut establert a la DT.
Les seccions d'unió entre mòduls consecutius de perfil no han de presentar obertures ni desencaixos.
No s'admeten diferències de cotes entre perfil i transició a la secció on s'uneixen.
2.- CONDICIONS DEL PROCÉS D'EXECUCIÓ
PEÇA DE CAUTXÚ:
El perfil i l'adhesiu s'han de col·locar d'acord amb les instruccions del fabricant.
L'obertura inicial del perfil s'ha d'ajustar en funció de la temperatura mitja de l'estructura i dels escorçaments diferits previstos.
Cal donar una especial atenció a les condicions d'ancoratge del junt sobre el formigó estructural.
Cal garantir que aproximadament, les 2/3 parts de la longitud dels perns queden dins del formigó estructural, i no es troben ancorats en un material de reblert.
S'ha d'adoptar una precompressió mínima del perfil de 4 mm.
PEÇA DE NEOPRÈ ARMAT:
El perfil i l'adhesiu s'han de col·locar d'acord amb les instruccions del fabricant.
La distància de col·locació dels perns enfrontats s'ha d'ajustar en funció de la temperatura mitja de la zona on s'ubica l'estructura i la que es té en el moment de la instal·lació, segons els criteris que proposa el fabricant.
El pern de fixació s'ha d'ancorar en el formigó estructural en una profunditat >= 70 mm.
Cal assegurar-se, abans de la instal·lació del perfil, que el llit on s'assentarà és pla i paral·lel a la superfície dels taulers.
PEÇA METÀL·LICA:
El perfil i les seves fixacions s'han de col·locar d'acord amb les instruccions del fabricant.
3.- UNITAT I CRITERI D'AMIDAMENT
m de perfil de junt col·locat amb fixacions si n'hi ha, mesurat segons les especificacions de la DT.
Dins d'aquest criteri no s'inclou el material adhesiu que s'utilitzi com a llit del perfil o com a transició lateral. Aquest element s'especifica a la família d'elements auxiliars per a paviments.
4.- NORMATIVA DE COMPLIMENT OBLIGATORI
No hi ha normativa de compliment obligatori.
5.- CONDICIONS DE CONTROL D'EXECUCIÓ I DE L'OBRA ACABADA
CONTROL D'EXECUCIÓ. OPERACIONS DE CONTROL:
- Inspecció de les superfícies sobre les que s'ha de col·locar la peça, i de les condicions d'ancoratge.
- Control de l'estat i separació dels llavis (en funció del tipus de junt).
- Abans de tancar el junt, es verificarà que l'espai entre paraments està totalment lliure i net.
- Comprovació del parell de collament de tots els cargols d'ancoratge.
- Prova de tracció d'un pern ancoratge en cada junt fins a la càrrega corresponent al parell de collament
CONTROL DE L'OBRA ACABADA. OPERACIONS DE CONTROL:
- Inspecció del junt acabat, amb observació de les condicions d'anivellament.
CRITERIS DE PRESA DE MOSTRES:
El control està basat en l'experiència del inspector que supervisi el procés.
INTERPRETACIÓ DE RESULTATS I ACTUACIONS EN CAS D'INCOMPLIMENT:
No s'acceptarà el junt corresponent si no es compleixen les condicions exigides en el plec.

P9 FERMS I PAVIMENTS

P9Z ELEMENTS ESPECIALS PER A PAVIMENTS

P9Z3- ARMADURA PER A PAVIMENTS, EN MALLA

0.- ELEMENTS QUE CONTEMPLA EL PLEC

P9Z3-DP81.

1.- DEFINICIÓ I CONDICIONS DE LES PARTIDES D'OBRA EXECUTADES
Muntatge i col·locació de l'armadura formada per barres corrugades, malla electrosoldada o conjunt de barres i/o malles d'acer, en formació d'armadura passiva d'elements estructurals de formigó, a l'excavació, a l'encofrat o ancorades a elements de formigó existents, o soldades a perfils d'acer.
S'han considerat les armadures per als elements següents:
- Paviments de formigó
L'execució de la unitat d'obra inclou les operacions següents:
- Preparació de la zona de treball
- Tallat i doblegat de l'armadura
- Neteja de les armadures
- Neteja del fons de l'encofrat
- Col·locació dels separadors
- Muntatge i col·locació de l'armadura
- Subjecció dels elements que formen l'armadura
- Subjecció de l'armadura a l'encofrat
CONDICIONS GENERALS:
Per a l'elaboració, manipulació i muntatge de les armadures s'ha de seguir les indicacions del CODI ESTRUCTURAL i l'UNE 36831.
Els diàmetres, la forma, les dimensions i la disposició de les armadures han de ser les que s'especifiquen a la DT. El nombre de barres no ha de ser mai inferior a l'especificat a la DT.
Les barres no han de tenir defectes superficials ni esquerdes.
Les armadures han de ser netes, no han de tenir òxid no adherent, pintura, greix ni d'altres substàncies que puguin perjudicar a l'acer, al formigó o a l'adherència entre ells.
La disposició de les armadures ha de permetre un formigonament correcte de la peça, de manera que totes les barres quedin recobertes de formigó.
En barres situades per capes, la separació entre elles ha de permetre el pas d'un vibrador intern.
La secció equivalent de les barres de l'armadura no ha de ser inferior al 95,5% de la secció nominal.
Els empalmaments entre barres han de garantir la transmissió de forces d'una barra a la següent, sense que es produeixin lesions en el formigó proper a la zona d'empalmament.
No hi ha d'haver més empalmaments dels que consten a la DT o autoritzi la DF.
Els empalmaments han de quedar allunyats de les zones on l'armadura treballa a la màxima càrrega.
Els empalmaments es poden realitzar per solapa o per soldadura.
Per a realitzar un altre tipus d'empalmament es requerirà disposar d'assaigs que demostrin que garanteixen de forma permanent una resistència a la ruptura no inferior a la de la menor de les dues barres que s'uneixen i que el moviment relatiu entre elles no sigui superior a 0,1 mm.
L'armat de la ferralla s'ha de realitzar mitjançant lligat amb filferro o per aplicació de soldadura no resistent. La disposició dels punts de lligat ha de complir l'especificat en l'apartat 49.4.3.1 del CODI ESTRUCTURAL.
La soldadura no resistent, ha de complir l'especificat en l'article 49.4.3.2 del CODI ESTRUCTURAL, seguint els procediments establerts en la UNE 36832.
La realització dels empalmaments pel que fa al procediment, la disposició dins la peça, la llargària dels solapaments i la posició dels diferents empalmaments en barres properes, ha de seguir les prescripcions del CODI ESTRUCTURAL a l'article 49.5.2.
A les solapes no s'han de disposar ganxos ni potes.
L'empalmament per soldadura s'ha de fer seguint les prescripcions de l'article 49.5.2.5 del CODI ESTRUCTURAL amb els procediments descrits en la UNE 36832.
No es poden disposar empalmaments per soldadura a les zones de forta curvatura de l'armadura.
Queda prohibida la soldadura d'armadures galvanitzades o amb recobriments epoxídics.
Els empalmaments mitjançant dispositius mecànics d'unió, s'han de realitzar segons les especificacions de la DT i les indicacions del fabricant, en qualsevol cas, s'ha de complir

l'especificat en l'article 49.5.2.6 del CODI ESTRUCTURAL.
Les armadures han d'estar subjectades entre elles i a l'encofrat de manera que mantinguin la seva posició durant l'abocada i la compactació del formigó.
Les armadures d'espera han d'estar subjectades a l'engraellat dels fonaments.
Quan és necessari recobriments superiors a 50 mm, s'ha de col·locar una malla de repartiment en mig d'aquest gruix, en la zona de tracció, segons s'especifica a l'article 44.2.1.1 del CODI ESTRUCTURAL, excepte en el cas d'elements que hagin de quedar soterrats.
La DF ha d'aprovar la col·locació de les armadures abans de començar el formigonament.
Per a qualsevol classe d'armadures passives, inclosos els estreps, el recobriment no ha de ser inferior, en cap punt, als valors determinats en la taula de l'apartat 44 del CODI ESTRUCTURAL, en funció de la classe d'exposició ambiental a que es sotmetrà el formigó armat, segons l'article 27.1 del CODI ESTRUCTURAL.
Els sistemes auxiliars per a l'armat de la peça formats per barres o filferros, encara que no formen part de l'armadura, han de complir els recobriments mínims, a efectes de garantir la durabilitat de la peça.
Distància lliure armadura parament: >= D màxim, >= 0,80 granulat màxim
(on: D diàmetre armadura principal o diàmetre equivalent)
Distància lliure barra doblegada - parament: >= 2 D
La realització dels ancoratges de les barres al formigó, pel que fa a la forma, posició dins la peça i llargària de les barres ha de seguir les prescripcions del CODI ESTRUCTURAL a l'article 49.5.1.
Toleràncies d'execució:
- Llargària solapa: - 0 mm, + 50 mm
- Llargària d'ancoratge i solapa: -0,05L (<= 50 mm, mínim 12 mm), + 0,10 L (<=50 mm)
- Posició:
- En series de barres paral·leles: ± 50 mm
- En estreps i cèrcols: ± b/12 mm
(on b es el costat menor de la secció de l'element)
Les toleràncies en el recobriment i la posició de les armadures han de complir l'especificat a l'UNE 36831.
MALLA ELECTROSOLDADA:
El empalmament per solapa de malles electrosoldades ha de complir l'especificat en l'article 49.5.2.4 del CODI ESTRUCTURAL.
Llargària de la solapa en malles acoblades: a x Lb neta:
(on: a es el coeficient de la taula 49.5.2.2 del CODI ESTRUCTURAL; Lb neta valor de l'apartat 49.5.1.4 del CODI ESTRUCTURAL)
- Ha de complir, com a mínim: >= 15 D, >= 20 cm
Llargària de la solapa en malles superposades:
- Separació entre elements solapats (longitudinal i transversal) > 10 D: 1,7 Lb
- Separació entre elements solapats (longitudinal i transversal) <= 10 D: 2,4 Lb
2.- CONDICIONS DEL PROCÉS D'EXECUCIÓ
CONDICIONS GENERALS:
El doblegat de les armadures s'ha de fer a temperatura ambient, mitjançant doblegadores mecàniques i a velocitat constant, amb l'ajut de mandrí, de manera que es garanteixi una curvatura constant en tota la zona.
No s'han d'adreçar colzes excepte si es pot verificar que no es faran malbé.
S'han de col·locar separadors per a garantir el recobriment mínim i no han de produir fissures ni filtracions al formigó. La disposició dels separadors ha de complir l'especificat en la taula 49.8.2 del CODI ESTRUCTURAL.
Els separadors han d'estar expressament dissenyats per a aquesta finalitat i han de complir l'especificat en l'article 43.4.2 del CODI ESTRUCTURAL. Es prohibeix l'ús de fusta o qualsevol material residual de construcció (maó, formigó, etc.). Si han de quedar vistos, no poden ser metàl·lics.
En cas de realitzar soldadures s'han de seguir les disposicions de la norma UNE 36832 i les han d'executar operaris qualificats d'acord amb la normativa vigent.
3.- UNITAT I CRITERI D'AMIDAMENT
MALLA ELECTROSOLDADA:
m2 de superfície amidada segons les especificacions de la DT.
Aquest criteri inclou les pèrdues i increments de material corresponents a retalls i empalmaments.
4.- NORMATIVA DE COMPLIMENT OBLIGATORI
NORMATIVA GENERAL:
Documento Básico de Seguridad estructural DB-SE, parte II del CTE, aprobado por el Real Decreto 314/2006.
Real Decreto 470/2021, de 29 de junio, por el que se aprueba el Código Estructural.
5.- CONDICIONS DE CONTROL D'EXECUCIÓ I DE L'OBRA ACABADA
OPERACIONS DE CONTROL:
Els punts de control més destacables són els següents:
- Recepció i aprovació del informe d'especejament per part del contractista.
- Inspecció abans del formigonat de totes les unitats d'obra estructurals amb observació dels següents punts:
- Tipus, diàmetre, longitud i disposició de les barres i malles col·locades.
- Rectitud.
- Lligams entre les barres.
- Rigidesa del conjunt.
- Netedat dels elements.
CRITERIS DE PRESA DE MOSTRES:
Bàsicament el control de l'execució està confiat a la inspecció visual de les persones que l'exerceixen, amb la qual cosa el seu bon sentit, coneixements tècnics i experiència son fonamentals per aconseguir el nivell de qualitat previst.
INTERPRETACIÓ DE RESULTATS I ACTUACIONS EN CAS D'INCOMPLIMENT:
Desautorització del formigonat fins que no es prenguin les mesures de correcció adequades.

P9 FERMS I PAVIMENTS

P9Z ELEMENTS ESPECIALS PER A PAVIMENTS

P9Z7- ENVERNISSAT DE PAVIMENT

0.- ELEMENTS QUE CONTEMPLA EL PLEC

P9Z7-4ZDQ.

1.- DEFINICIÓ I CONDICIONS DE LES PARTIDES D'OBRA EXECUTADES
Acabats superficials de paviments.
S'han considerat els acabats superficials següents:
- Envernissat de paviments de fusta
- Envernissat de paviments d'altres materials
L'execució de la unitat d'obra inclou les operacions següents:
En l'envernissat sobre paviment de fusta:
- Preparació i comprovació del paviment a envernissar
- Aplicació de la capa de protector químic de la fusta
- Aplicació del vernís en dues capes
En l'envernissat sobre paviments d'altres materials:
- Preparació i comprovació del material a vernissar
- Aplicació del vernís
CONDICIONS GENERALS:
A la superfície acabada no hi ha d'haver fissures, bosses ni d'altres defectes.
El color, la brillantor i la textura han de ser uniformes.
No hi ha d'haver taques de vernís en els paraments verticals i els altres elements en contacte amb el paviment.
ENVERNISSAT:
La pel·lícula de vernís sec ha de tenir un gruix >= 100 micres.
ENVERNISSAT SOBRE PAVIMENT DE FUSTA:
Toleràncies del suport:
- Contingut d'humitat a una fondària >= 5 mm en coníferes: <= 15%
- Contingut d'humitat a una fondària >= 5 mm en frondoses: <= 12%
- Absència d'atacs de fongs o d'insectes
2.- CONDICIONS DEL PROCÉS D'EXECUCIÓ
CONDICIONS GENERALS:
S'han d'aturar els treballs quan la temperatura sobrepassi els límits de 5°C i 30°C i la humitat relativa de l'aire sigui superior al 60%. Si un cop realitzats els treballs es donen aquestes condicions, s'ha de revisar la feina feta 24 h abans i s'han de refer les parts afectades.
Per a envernissar o encerar el paviment és necessari que estiguin col·locats tots aquells elements que puguin afectar el procés d'aplicació.
S'ha d'aplicar sobre superfícies seques, netes i sense pols ni greix.
No s'ha d'admetre la utilització de procediments artificials d'assecatge.
S'ha de protegir la superfície fins que el vernís o la cera adquireixin la resistència química adequada.
ENVERNISSAT SOBRE PAVIMENT DE FUSTA:
S'han d'eliminar els nusos mal adherits i s'han de substituir per peces de fusta bona de les mateixes

característiques.
Els nusos sans que tinguin exsudació de resina s'han de tapar amb goma laca.
El vernís s'ha d'estendre sobre la superfície de la fusta ja planejada i fregada amb paper de vidre.
La primera capa de vernís s'ha d'aplicar lleugerament diluïda segons la duresa de la fusta i seguint les instruccions del fabricant.
Totes les aplicacions, massillats, etc., s'han de fregar amb paper de vidre seguint la direcció de les vetes de la fusta.
ENVERNISSAT SOBRE PAVIMENT D'ALTRES MATERIALS:
La primera capa de vernís s'ha d'aplicar lleugerament diluïda segons la duresa del paviment i seguint les instruccions del fabricant.
3.- UNITAT I CRITERI D'AMIDAMENT
m2 de superfície amidada segons les especificacions de la DT, amb deducció de la superfície corresponent a obertures, d'acord amb els criteris següents:
- Obertures <= 1 m2: No es dedueixen
- Obertures > 1 m2: Es dedueix el 100%
4.- NORMATIVA DE COMPLIMENT OBLIGATORI
No hi ha normativa de compliment obligatori.

P9 FERMS I PAVIMENTS

P9Z ELEMENTS ESPECIALS PER A PAVIMENTS

P9ZA- REBAIXAT, POLIT I ABRILLANTAT

0.- ELEMENTS QUE CONTEMPLA EL PLEC

P9ZA-4ZDC,P9ZA-4ZDK.

1.- DEFINICIÓ I CONDICIONS DE LES PARTIDES D'OBRA EXECUTADES
Operacions per a l'acabat de paviments de terratzo, pedra, mosaic hidràulic o fusta.
S'han considerat les unitats d'obra següents:
- Rebaix
- Polit
- Abrillantat
REBAIXAT DE PAVIMENT DE TERRATZO O PEDRA:
Operació realitzada sobre un paviment de terratzo o de pedra per tal d'obtenir la superfície adequada per a ser polida posteriorment.
A la superfície del paviment no hi ha d'haver ressalts entre les rajoles.
Toleràncies d'execució:
- Planor del paviment un cop rebaixat: ± 4 mm/2 m, Celles nul·les
- Marques del rebaix: <= 1% de rajoles sobre la totalitat
POLIT DE PAVIMENT DE TERRATZO O PEDRA:
Operació realitzada sobre un paviment de terratzo o de pedra per tal d'obtenir la superfície adequada per a rebre un paviment prim o ser abrillantada posteriorment.
La superfície del paviment no ha de tenir marques de rebaix, ressalts entre les rajoles, diferències de tonalitat o d'altres defectes.
ABRILLANTAT DE PAVIMENT DE TERRATZO, PEDRA O MOSAIC HIDRÀULIC:
Conjunt d'operacions necessàries, realitzades sobre un paviment polit de terratzo, pedra o mosaic hidràulic, per tal de donar-li l'acabat final de recepció.
La superfície del paviment no ha de tenir marques de rebaix, ressalts entre les rajoles, diferències de tonalitat o d'altres defectes i ha de ser antilliscant.
REBAIX I POLIT DE PAVIMENT DE FUSTA:
Conjunt d'operacions necessàries, realitzades sobre un paviment de fusta, per tal de deixar-lo preparat per a ser envernissat posteriorment.
En paviments nous no hi ha d'haver ressalts. La superfície ha de quedar plana i afinada.
En paviments antics no hi ha d'haver ressalts ni capes antigues de vernís i cera.
2.- CONDICIONS DEL PROCÉS D'EXECUCIÓ
CONDICIONS GENERALS:
Als racons i a les vores del paviment, pel seu difícil accés, s'han de fer les operacions amb una màquina radial de discs flexibles i s'han d'acabar manualment.
REBAIXAT DE PAVIMENT DE TERRATZO O PEDRA:
El rebaix s'ha de fer 5 dies després de la col·locació del paviment.
La primera passada s'ha de fer amb pedra abrasiva de gra gruixut de 30 o 60 i la segona, d'afinament, amb gra de 120 per tal d'eliminar les marques del rebaix.
POLIT DE PAVIMENT DE TERRATZO O PEDRA:
El poliment s'ha de fer 5 dies després d'haver col·locat el paviment.
S'ha d'estendre una beurada per tal de tapar els junts i els porus oberts durant l'operació de rebaix.
Al cap de 48 h de l'estesa de la beurada s'ha de polir la superfície passant una pedra abrasiva de gra fi de 220 per tal d'eliminar les marques anteriors i deixar la superfície completament preparada.
ABRILLANTAT DE PAVIMENT DE TERRATZO, PEDRA O MOSAIC HIDRÀULIC:
L'abrillantament s'ha de fer 4 dies després d'haver-lo polit.
S'ha de treballar per superfícies d'entre 4 i 5 m2.
S'ha de fer en dues fases: a la primera s'ha d'aplicar un producte base de neteja i a la segona s'ha d'aplicar un líquid metal·litzador d'abrillantament.
En totes dues operacions s'ha de passar la màquina amb una monyeca de llana d'acer fins que la superfície que es tracta estigui completament seca.
L'abrillantament es pot completar amb tractaments protectors.
REBAIX I POLIT DE PAVIMENT DE FUSTA:
El rebaix i polit s'ha de fer un cop estabilitzat el paviment, considerant les condicions ambientals d'humitat relativa i temperatura.
Per a unes condicions higrotèrmiques normals d'humitat relativa entre el 40% i el 70%, i temperatura de 15 a 20°, els temps d'espera recomanats en funció del tipus d'adhesiu són els següents:
- Adhesius d'acetat en dispersió aquosa: 20 dies
- Adhesius en solvent alcohòlic o orgànic: 7 dies
- Adhesius de dos components: 4 dies
El procés complet s'ha de fer en varies passades amb paper de vidre de gra progressivament menor.
La quantitat de passades depèn dels desnivells de la superfície i de la duresa del vernís i de la fusta instal·lada.
S'ha de començar sempre amb la llum de front, per a evitar ombres.
La primera passada s'ha de fer en diagonal respecte a la direcció de la fibra de la fusta. La segona passada en la diagonal oposada i la tercera i la quarta en paral·lel a la fibra de la fusta.
Després de diverses passades s'ha d'escombrar la superfície i eliminar la pols amb aspirador.
3.- UNITAT I CRITERI D'AMIDAMENT
m2 de superfície amidada segons les especificacions del projecte, amb deducció de la superfície corresponent a obertures, d'acord amb els criteris següents:
- Obertures <= 1 m2: No es dedueixen
- Obertures > 1 m2: Es dedueix el 100%
Aquests criteris inclouen l'acabament específic dels acords amb les vores, sense que comporti l'ús de material diferents d'aquells que normalment conformen la unitat.
4.- NORMATIVA DE COMPLIMENT OBLIGATORI
No hi ha normativa de compliment obligatori.

P9 FERMS I PAVIMENTS

P9Z ELEMENTS ESPECIALS PER A PAVIMENTS

P9ZB- REBAIXAT, POLIT I ENVERNISSAT DE PAVIMENT

0.- ELEMENTS QUE CONTEMPLA EL PLEC

P9ZB-61ST.

1.- DEFINICIÓ I CONDICIONS DE LES PARTIDES D'OBRA EXECUTADES
Rebaixat i polit de paviment de fusta amb preparació i aplicació posterior d'un recobriment de vernís sobre la superfície del paviment.
S'han considerat les unitats d'obra següents:
- Rebaixat del paviment
- Polit
- Preparació i comprovació del paviment a envernissar
- Aplicació de la capa de protector químic de la fusta

- Aplicació del vernís en dues capes
CONDICIONS GENERALS:
En paviments nous no hi ha d'haver ressalts. La superfície ha de quedar plana i afinada.
En paviments antics no hi ha d'haver ressalts ni capes antigues de vernís i cera.
A la superfície acabada no hi ha d'haver fissures, bosses ni d'altres defectes.
El color, la brillantor i la textura han de ser uniformes.
No hi ha d'haver taques de vernís en els paraments verticals i els altres elements en contacte amb el paviment.
La pel·lícula de vernís sec ha de tenir un gruix >= 100 micres.
Toleràncies del suport:
- Contingut d'humitat a una fondària >= 5 mm en coníferes: <= 15%
- Contingut d'humitat a una fondària >= 5 mm en frondoses: <= 12%
- Absència d'atacs de fongs o d'insectes
2.- CONDICIONS DEL PROCÉS D'EXECUCIÓ
Als racons i a les vores del paviment, pel seu difícil accés, s'han de fer les operacions de rebaixat i polit amb una màquina radial de discs flexibles i s'han d'acabar manualment.
El rebaix i polit s'ha de fer un cop estabilitzat el paviment, considerant les condicions ambientals d'humitat relativa i temperatura.
Per a unes condicions higrotèrmiques normals d'humitat relativa entre el 40% i el 70%, i temperatura de 15 a 20°, els temps d'espera recomanats en funció del tipus d'adhesiu són els següents:
- Adhesius d'acetat en dispersió aquosa: 20 dies
- Adhesius en solvent alcohòlic o orgànic: 7 dies
- Adhesius de dos components: 4 dies
El procés complet s'ha de fer en varies passades amb paper de vidre de gra progressivament menor.
La quantitat de passades depèn dels desnivells de la superfície i de la duresa del vernís i de la fusta instal·lada.
S'ha de començar sempre amb la llum de front, per a evitar ombres.
La primera passada s'ha de fer en diagonal respecte a la direcció de la fibra de la fusta. La segona passada en la diagonal oposada i la tercera i la quarta en paral·lel a la fibra de la fusta.
Després de diverses passades s'ha d'escombrar la superfície i eliminar la pols amb aspirador.
S'han d'aturar els treballs quan la temperatura sobrepassi els límits de 5°C i 30°C i la humitat relativa de l'aire sigui superior al 60%. Si un cop realitzats els treballs es donen aquestes condicions, s'ha de revisar la feina feta 24 h abans i s'han de refer les parts afectades.
Per a envernissar o encerar el paviment és necessari que estiguin col·locats tots aquells elements que puguin afectar el procés d'aplicació.
S'ha d'aplicar sobre superfícies seques, netes i sense pols ni greix.
No s'ha d'admetre la utilització de procediments artificials d'assecatge.
S'ha de protegir la superfície fins que el vernís o la cera adquireixin la resistència química adequada.
S'han d'eliminar els nusos mal adherits i s'han de substituir per peces de fusta bona de les mateixes característiques.
Els nusos sans que tinguin exsudació de resina s'han de tapar amb goma laca.
El vernís s'ha d'estendre sobre la superfície de la fusta ja planejada i fregada amb paper de vidre.
La primera capa de vernís s'ha d'aplicar lleugerament diluïda segons la duresa de la fusta i seguint les instruccions del fabricant.
Totes les aplicacions, massillats, etc., s'han de fregar amb paper de vidre seguint la direcció de les vetes de la fusta.
3.- UNITAT I CRITERI D'AMIDAMENT
m2 de superfície amidada segons les especificacions del projecte, amb deducció de la superfície corresponent a obertures, d'acord amb els criteris següents:
- Obertures <= 1 m2: No es dedueixen
- Obertures > 1 m2: Es dedueix el 100%
Aquests criteris inclouen l'acabament específic dels acords amb les vores, sense que comporti l'ús de material diferents d'aquells que normalment conformen la unitat.
4.- NORMATIVA DE COMPLIMENT OBLIGATORI
No hi ha normativa de compliment obligatori.

PA TANCAMENTS I DIVISÒRIES PRACTICABLES

PAD TANCAMENTS PRACTICABLES DE PLANXA D'ACER

PAD0- PORTA DE PLANXA D'ACER, COL·LOCADA

0.- ELEMENTS QUE CONTEMPLA EL PLEC

PAD0-617L.

1.- DEFINICIÓ I CONDICIONS DE LES PARTIDES D'OBRA EXECUTADES
Porta metàl·lica o de fusta o trapa metàl·lica practicable, col·locada amb tots els mecanismes per a un funcionament correcte d'obertura i tancament, amb els tapajunts col·locats.
S'han considerat els tipus següents:
- Porta de planxa d'acer, col·locada sobre bastiment.
L'execució de la unitat d'obra inclou les operacions següents:
Porta:
- Replanteig
- Col·locació, aplomat i anivellat del bastiment, i segellat dels junts
- Muntatge de les fulles mòbils
- Eliminació dels rigiditzadors
- Col·locació dels mecanismes i els tapajunts
- Neteja de tots els elements
CONDICIONS GENERALS:
Ha d'obrir i tancar correctament.
No ha de gravitar cap tipus de càrrega sobre el bastiment.
Distància entre els ancoratges galvanitzats: <= 60 cm
Distància d'ancoratges galvanitzats als extrems: <= 30 cm
Franquícia entre la fulla i el bastiment: <= 0,2 cm
PORTA METÀL.LICA O DE FUSTA:
El bastiment ha d'estar ben aplomat, sense deformacions dels angles, al nivell i al pla previstos.
Els ribets i els junts de materials tous han de ser nets i han de quedar lliures.
D'acord amb l'envidrament que porti ha de complir els valors d'aillament tèrmic i acústic previstos.
La porta, un cop incorporada a l'obra, ha de complir els requisits de resistència mecànica, seguretat d'ús i higiene i salut establerts a la norma UNE 85103.
El bastiment ha d'estar travat a la paret per mitjà d'ancoratges galvanitzats.
Franquícia entre la fulla i el paviment: >= 0,2 cm, <= 0,4 cm
Toleràncies d'execució:
- Replanteig: ± 10 mm
- Nivell previst: ± 5 mm
- Horitzontalitat: ± 1 mm
- Aplomat: ± 2 mm/m
2.- CONDICIONS DEL PROCÉS D'EXECUCIÓ
CONDICIONS GENERALS:
Per a la col·locació del bastiment s'han de preveure els gruixos dels acabats del parament o del suport al qual estigui subjecte.
S'ha de col·locar amb l'ajut d'elements que garanteixin la protecció del bastiment contra els impactes durant tot el procés constructiu i d'altres que mantinguin l'escairat fins que quedi ben travat a l'obra.
3.- UNITAT I CRITERI D'AMIDAMENT
Unitat mesurada segons les especificacions de la DT.
4.- NORMATIVA DE COMPLIMENT OBLIGATORI
PORTA METÀL.LICA O DE FUSTA:
* UNE 85103:1991 EX Puertas y cancelas pivotantes abatibles. Definiciones, clasificación y características.

PA TANCAMENTS I DIVISÒRIES PRACTICABLES

PAM TANCAMENTS PRACTICABLES DE VIDRE

PAM2- TANCAMENT DE VIDRE, COL·LOCAT

1.- DEFINICIÓ I CONDICIONS DE LES PARTIDES D'OBRA EXECUTADES
Tancament de vidre trempat, incolor o de color filtrant, tractada al àcid o sense tractament, amb o sense fulles batents, col·locat amb fixacions metàl·liques.

L'execució de la unitat d'obra inclou les operacions següents:
- Replanteig
- Subministrament i col·locació de les fixacions mecàniques dels vidres fixos
- Segellat dels vidres fixos
- Subministrament i col·locació de les fulles batents sobre els mecanismes prèviament col·locats
- Neteja del conjunt

CONDICIONS GENERALS:
Les fulles han de quedar al nivell i al pla previstos.
Les unions entre les llunes i entre lluna i paviment, brancal o llinda, han de quedar fetes per mitjà de peces i ferraments metàl·lics.
No ha d'existir contacte directe entre vidre i vidre, vidre i metall, ni entre vidre i formigó.
Entre les peces metàl·liques i les llunes hi ha d'haver una placa de material elàstic.
Les peces metàl·liques han de quedar fixades per mitjà de cargols.
Franquícia de les portes amb la instalació:
- Franquícia superior: 3 mm
- Franquícia inferior: 7 mm
- Franquícia lateral: 2 mm

Toleràncies d'execució:
- Aplomat: ± 2 mm
- Franquícia porta-obertura: ± 2 mm
- Alineació dels punts de gir i pomel·les: ± 2 mm

2.- CONDICIONS DEL PROCÉS D'EXECUCIÓ
La fulla s'ha de col·locar una vegada fixats els punts de gir inferior i superior.
S'ha de col·locar sobre les plaques de les pomel·les, amb les seves contraplaques, començant per la inferior.
3.- UNITAT I CRITERI D'AMIDAMENT
m2 de superfície amidada segons les especificacions de la DT.
La partida inclou la col·locació de les fixacions mecàniques de les targes fixes.
4.- NORMATIVA DE COMPLIMENT OBLIGATORI
* Orden de 17 de junio de 1975, por la que se aprueba la Norma Tecnológica de la Edificación. NTE-PPV/1975: Particiones. Puertas. Vidrio
* Orden de 19 de febrero de 1976, por la que se aprueba la Norma Tecnológica de la Edificación. NTE-FVT/1976: Fachadas. Vidrios. Templados.
5.- CONDICIONS DE CONTROL D'EXECUCIÓ I DE L'OBRA ACABADA
CONTROL D'EXECUCIÓ. OPERACIONS DE CONTROL:
Els punts de control més destacables són els següents:
- Replanteig.
- Subministrament i col·locació de les fixacions mecàniques dels vidres fixos.
- Segellat dels vidres fixos.
- Subministrament i col·locació de les fulles batents sobre els mecanismes prèviament col·locats.
- Neteja del conjunt.

CONTROL DE L'OBRA ACABADA. OPERACIONS DE CONTROL:
Inspecció visual i control geomètric de la unitat acabada.
CRITERIS DE PRESA DE MOSTRES:
Els controls s'han de realitzar segons les instruccions de la DF.
CONTROL D'EXECUCIÓ. INTERPRETACIÓ DE RESULTATS I ACTUACIONS EN CAS D'INCOMPLIMENT:
Quan s'observin irregularitats de replanteig, s'hauran de corregir abans de completar l'execució de la unitat.
No s'ha de permetre la continuació dels treballs fins que no estiguin solucionats els defectes d'execució.
La suspensió dels treballs i la correcció de les no conformitats observades aniran a càrrec del Contractista.
CONTROL DE L'OBRA ACABADA. INTERPRETACIÓ DE RESULTATS I ACTUACIONS EN CAS D'INCOMPLIMENT:
No hi ha condicions especificades per a l'execució de la partida.

PA TANCAMENTS I DIVISÒRIES PRACTICABLES

PAS PORTES TALLAFOCS

PAS2- PORTA TALLAFOCS DE FULLES BATENTS, COL·LOCADA

1.- DEFINICIÓ I CONDICIONS DE LES PARTIDES D'OBRA EXECUTADES
Col·locació de porta tallafoc de fusta o metàl·lica, d'accionament manual o automàtic per termofusible.
S'han considerat els tipus següents:
- Portes de fulles batents

L'execució de la unitat d'obra inclou les operacions següents:
- Comprovació prèvia de que les dimensions del forat i de la porta són compatibles
- Replanteig en el forat de la situació dels elements d'ancoratge
- Fixació del bastiment, de les guies, col·locació del full i dels mecanismes d'obertura.

CONDICIONS GENERALS:
Ha d'estar ben aplomada, a escaire i al nivell previst.
Ha d'obrir i tancar correctament.
Toleràncies d'execució:
- Anivellament: ± 1 mm
- Aplomat: <= 3 mm (enfora)

PORTES DE FULLES BATENTS:
El gir s'ha de fer en el sentit d'evacuació i de manera que l'obertura de la porta no disminueixi l'amplària real de la via d'evacuació.
Alçària de col·locació dels mecanismes d'obertura: 1 m (± 50 mm)
2.- CONDICIONS DEL PROCÉS D'EXECUCIÓ
En la porta de fusta, un cop retirats els elements de protecció i de travada, els forats han de quedar tapats amb massilles, tacs, etc.
En les portes de fulles batents, l'ajustatge de les cares de contacte entre el bastiment i les fulles i entre les dues fulles, en el seu cas, s'ha de regular amb la posició de les frontisses de les fulles.
3.- UNITAT I CRITERI D'AMIDAMENT
Unitat mesurada segons les especificacions de la DT.
4.- NORMATIVA DE COMPLIMENT OBLIGATORI
Documento Básico de Seguridad en caso de incendio DB-SI, parte II del CTE, aprobado por el Real Decreto 314/2006.
5.- CONDICIONS DE CONTROL D'EXECUCIÓ I DE L'OBRA ACABADA
CONTROL D'EXECUCIÓ. OPERACIONS DE CONTROL:
Els punts de control més destacables són els següents:
- Comprovació prèvia de que les dimensions del forat i de la porta són compatibles
- Replanteig en el forat de la situació dels elements d'ancoratge
- Fixació del bastiment, de les guies, col·locació del full i dels mecanismes d'obertura.

CONTROL DE L'OBRA ACABADA. OPERACIONS DE CONTROL:
Inspecció visual i control geomètric de la unitat acabada.
CRITERIS DE PRESA DE MOSTRES:
Els controls s'han de realitzar segons les instruccions de la DF.
CONTROL D'EXECUCIÓ. INTERPRETACIÓ DE RESULTATS I ACTUACIONS EN CAS D'INCOMPLIMENT:
Quan s'observin irregularitats de replanteig, s'hauran de corregir abans de completar l'execució de la unitat.
No s'ha de permetre la continuació dels treballs fins que no estiguin solucionats els defectes d'execució.
La suspensió dels treballs i la correcció de les no conformitats observades aniran a càrrec del Contractista.
CONTROL DE L'OBRA ACABADA. INTERPRETACIÓ DE RESULTATS I ACTUACIONS EN CAS D'INCOMPLIMENT:
No hi ha condicions especificades per a l'execució de la partida.

PA TANCAMENTS I DIVISÒRIES PRACTICABLES

PATR Elemento no encontrado

0.- ELEMENTS QUE CONTEMPLA EL PLEC

PATR0001,PATRÇ001.

PA TANCAMENTS I DIVISÒRIES PRACTICABLES

PAV PERSIANES, GELOSIES DE LAMES I PROTECCIONS SOLARS

PAVA- PERSIANA ENROTLLABLE DE FUSTA, COL·LOCADA

1.- DEFINICIÓ I CONDICIONS DE LES PARTIDES D'OBRA EXECUTADES
Conjunt de lamel·les enllaçades entre sí horitzontalment, col·locades entre guies i subjectades a un corró que permet aixecar-les.
S'han considerat els tipus de persianes següents:
- Persianes enrotllables de fusta
L'execució de la unitat d'obra inclou les operacions següents:
- Subministrament de les persianes en conjunts preparats per a muntar
- Introducció de les persianes a les guies
- Subjecció al corró
- Neteja
CONDICIONS GENERALS:
La persiana ha d'obrir i tancar correctament.
La persiana, el corró i els mecanismes d'elevació han de ser accessibles quan la persiana estigui desenrotllada.
Ha d'estar fixada al corró per mitjà de grapes.
A la lamel·la inferior hi ha d'haver dos tacs com a topalls.
Penetració de la persiana tancada
a l'interior de la caixa de la persiana: >= 10 cm
Franquícia entre la persiana i les guies: 5 mm
Toleràncies d'execució:
- Replanteig: ± 10 mm
- Horitzontalitat: ± 1 mm
- Aplomat: 2 mm/m (enfora)
- Verticalitat de les cadenes: ± 1 mm
- Franquícia entre la persiana i les guies: ± 1 mm
2.- CONDICIONS DEL PROCÉS D'EXECUCIÓ
El procés de muntatge no ha de generar obstacles que puguin deteriorar els elements o dificultar-ne el moviment.
Previament han d'estar muntades les guies i els mecanismes d'elevació.
3.- UNITAT I CRITERI D'AMIDAMENT
PERSIANES DE FUSTA I PERSIANES DE PVC:
m2 de superfície amidada segons les especificacions del projecte, d'acord amb els criteris següents:
- Amplària i alçària: En múltiples de 5 cm
- Per a unitats amb superfície inferior a 1,50 m2: S'han d'amidar 1,50 m2 per unitat
Cal prendre el múltiple immediat superior en cas que la dimensió no ho sigui.
A la dimensió de l'alçària cal afegir-hi la la dimensió necessària per a arribar a l'eix de suspensió.
4.- NORMATIVA DE COMPLIMENT OBLIGATORI
Orden de 19 de octubre de 1974, por la que se aprueba la Norma Tecnológica de la Edificación.
NTE-FDP/1974: Fachadas. Defensas. Persianas.

PB PROTECCIONS I SENYALITZACIÓ

PB1 BARANES

PB12- BARANA D'ACER, COL·LOCADA

1.- DEFINICIÓ I CONDICIONS DE LES PARTIDES D'OBRA EXECUTADES
Baranes constituïdes per un conjunt de perfils que formen el bastidor i l'ampit de la barana, col·locades en la seva posició definitiva i ancorada amb morter de ciment o formigó o amb fixacions mecàniques.
S'han considerat els tipus següents:
- Baranes d'acer ancorades amb morter de ciment o formigó o amb fixacions mecàniques
En actuacions de reparació, s'han considerat els graus de dificultat següents:
- Grau de dificultat associat a la mobilitat en l'actuació:
- Sense dificultat de mobilitat: actuacions en què hi ha una interferència pròpia de l'entorn on es desenvolupen.
- Amb dificultat de mobilitat: actuacions en entorns amb dificultat de mobilitat i/o amb el material aplegat lluny de la zona de treball:
- Actuacions amb dificultat d'accessibilitat, per la poca mobilitat de la maquinària, per l'elevada presència de guals particulars i passos de vianants, per la impossibilitat d'ubicar una plataforma de treball lateral, per la impossibilitat d'ocupació de la calçada per fer l'aplec de materials que impliqui fer l'actuació per fases per tal de mantenir el pas de vianants i/o per estar en una zona amb tràfic rodat important
- Actuacions en les què els materials estan aplegats lluny de la zona de treball per manca d'espai en la proximitat d'on s'executen les tasques.
- Grau de dificultat associat a l'àmbit de l'actuació en funció de l'amplària de la vorera, calçada o plataforma única
- Grau de dificultat associat a la presència d'elements externs a l'actuació:
- Sense afectació per serveis o elements de mobiliari urbà: actuacions sense serveis (canalitzacions d'aigua, semàfors, enllumenat, etc.) ni elements urbans de grans dimensions (marquesines, mòduls d'aparcament de bicicletes, etc.) que interfereixin (o que puguin interferir) en les tasques
- Amb afectació per serveis o elements de mobiliari urbà: actuacions amb serveis (canalitzacions d'aigua, semàfors, enllumenat, etc.) o elements urbans de grans dimensions (marquesines, mòduls d'aparcament de bicicletes, etc) que interfereixen en les tasques.
- Grau de dificultat associat a l'abast de l'actuació
L'execució de la unitat d'obra inclou les operacions següents:
Barana metàl·lica:
- Replanteig
- Preparació de la base
- Col·locació de la barana i fixació dels ancoratges
CONDICIONS GENERALS:
La protecció instal·lada ha de reunir les mateixes condicions exigides a l'element simple.
Ha d'estar anivellada, ben aplomada i en la posició prevista en la DT.
L'alçària des del nivell del paviment fins el travesser superior, ha de ser l'especificada en el projecte o la indicada per la DF.
En els trams esglaonats, l'esglaonament de la barana s'ha d'efectuar a una distància >= 50 cm de l'element que provoqui l'esmentada variació d'alçada.
L'estructura pròpia de la barana ha de resistir una força horitzontal, uniformement distribuïda, que es considerarà aplicada a 1,2 m o sobre la vora superior de l'element, si aquest està situat a menys alçada. El valor característic de la de força ha de ser de:
- Categoria d'ús C5: 3 kN/m
- Categories d'ús C3, C4, E, F: 1,6 kN/m
- Resta de categories: 0,8 kN/m
(Les categories d'ús es defineixen en l'apartat 3.1.1 del CTE DB SE AE)
La part inferior de les baranes de les escales de les zones destinades al públic en establiments d'ús comercial o d'ús pública concurrència, en zones comunes d'edificis d'ús residencial habitatge o en escoles infantils, ha d'estar separada una distància de 50 mm com a màxim de la línea d'inclinació de l'escala.
Toleràncies d'execució:
- Replanteig: ± 10 mm
- Horitzontalitat: ± 5 mm
- Aplomat: ± 5 mm/m
BARANA METÀL.LICA:
Els muntants han de ser verticals.
Ha d'estar subjectada sòlidament al suport amb ancoratges d'acer collats amb morter de ciment pòrtland o formigó o amb fixacions mecàniques, protegits contra la corrosió.
Sempre que sigui possible s'han de fixar els travessers superiors a les parets laterals per mitjà d'ancoratges.
Els trams de la barana han d'estar units, per soldadura si són d'acer o per una peça de connexió si són d'alumini.
Toleràncies d'execució:
- Alçària: ± 10 mm
- Separació entre muntants: Nul·la
2.- CONDICIONS DEL PROCÉS D'EXECUCIÓ
CONDICIONS GENERALS:
No s'ha de treballar amb pluja, neu o vent superior a 50 km/h.
Els ancoratges han de garantir la protecció contra empentes i cops durant tot el procés d'instal·lació i, alhora, han de mantenir l'aplomat de l'element fins que quedi fixat definitivament al suport.
BARANA METÀL.LICA:

Han d'estar fets els forats als suports per ancorar els muntants abans de començar els treballs.
Els forats dels ancoratges estaran nets de pols o altres objectes que es puguin haver ficat des del moment de la seva execució fins al moment de la col·locació dels ancoratges.
La DF ha d'aprovar el replanteig abans de fixar cap muntant.
Els ancoratges s'han de fer per mitjà de plaques, platines o angulars. L'elecció depèn del sistema i de la distància que hi hagi entre l'eix de les pilastres i la vora dels elements resistents.
S'han de respectar els junts estructurals per mitjà de junts de dilatació de 40 mm d'amplària entre elements.
ELEMENT COL·LOCAT AMB MORTER:
El material conglomerant o adhesiu amb que es realitzi l'ancoratge s'ha d'utilitzar abans de començar l'adormiment.
Durant l'adormiment no s'han de produir moviments ni vibracions del element.
3.- UNITAT I CRITERI D'AMIDAMENT
m de llargària amidada segons les especificacions de la DT.
4.- NORMATIVA DE COMPLIMENT OBLIGATORI
Documento Básico de Seguridad de utilización DB-SU, parte II del CTE, aprobado por el Real Decreto 314/2006.
* Orden de 15 de noviembre de 1976, por la que se aprueba la Norma Tecnológica de la Edificación. NTE-FDB/1976: Fachadas. Defensas. Barandillas.
5.- CONDICIONS DE CONTROL D'EXECUCIÓ I DE L'OBRA ACABADA
CONTROL D'EXECUCIÓ. OPERACIONS DE CONTROL:
Els punts de control més destacables són els següents:
- Comprovació topogràfica de la situació i col·locació de la barana. Presa de coordenades i cotes d'un 10% dels punts on es situaran els elements d'ancoratge.
- Inspecció visual de l'estat general de la barana, galvanitzat i ancoratges.
- Comprovació manual de la resistència d'arrencada en un 10 % dels suports. Es tracta de moure manualment el suport sense observar desplaçaments a la base de fonamentació.
CONTROL D'EXECUCIÓ. CRITERIS DE PRESA DE MOSTRES:
Els controls es realitzaran segons les indicacions de la DF. Els controls es fonamenten en l'inspecció visual i per tant, en l'experiència de l'inspector en aquest tipus de control.
CONTROL D'EXECUCIÓ. INTERPRETACIÓ DE RESULTATS I ACTUACIONS EN CAS D'INCOMPLIMENT:
Correcció per part del contractista de les irregularitats observades.
CONTROL DE L'OBRA ACABADA. OPERACIONS DE CONTROL:
Inspecció visual de la unitat acabada.
CONTROL DE L'OBRA ACABADA. CRITERIS DE PRESA DE MOSTRES:
En la unitat acabada han de realitzar-se, les comprovacions i probes de servei previstes en projecte i/o ordenades per DF conjuntament amb les exigides per la normativa vigent.
CONTROL DE L'OBRA ACABADA. INTERPRETACIÓ DE RESULTATS I ACTUACIONS EN CAS D'INCOMPLIMENT:
Correcció per part del contractista de les irregularitats observades.

PB PROTECCIONS I SENYALITZACIÓ

PB1 BARANES

PB13- BARANA D'ACER, PINTADA, COL·LOCADA

1.- DEFINICIÓ I CONDICIONS DE LES PARTIDES D'OBRA EXECUTADES
Formació, reforç i reparació de baranes i passamans, i posterior preparació i aplicació d'un recobriment de vernís o pintura sobre la seva superfície mitjançant diferents capes aplicades en obra.
S'han considerat les unitats d'obra següents:
- Formació de barana d'acer ancorada amb morter de ciment
- Formació de passamà subjectat amb cargols sobre travesser superior de les baranes de protecció
- Formació de passamà ancorat a l'obra amb morter de ciment
- Reparació puntual de barana de perfils d'acer
- Reparació i collat de passamà a paret
- Reforç de barana de perfils laminats d'acer
L'execució de la unitat d'obra inclou les operacions següents:
Formació de barana d'acer ancorada amb morter de ciment:
- Replanteig
- Preparació de la base
- Col·locació de la barana i fixació dels ancoratges
Formació de passamà subjectat amb cargols sobre travesser superior de les baranes de protecció:
- Replanteig
- Fixació dels suports a la base
- Fixació del passamà als suports
Formació de passamà ancorat a l'obra amb morter de ciment:
- Replanteig
- Formació dels caixetins d'ancoratge junt
- Col·locació del passamà i fixació dels ancoratges amb morter
Reparació puntual de barana de perfils d'acer:
- Preparació de la zona de treball
- Protecció dels elements propers que no siguin objecte de la reparació
- Tall amb disc de la zona afectada per a la reparació
- Reposició dels elements deteriorats
Reparació i collat de passamà a paret:
- Replanteig i marcat dels forats
- Obertura dels forats
- Col·locació del caixetí o mecanisme
- Fixació i tapat del forat que resta
Reforç de barana de perfils laminats d'acer:
- Preparació de la zona de treball
- Col·locació de la peça de reforç, practicant els orificis necessaris al parament de suport
- Aplicació del material de pont d'unió
Posteriorment s'aplicarà un recobriment d'acabat a la superfície de barana o passamà:
- Preparació de la superfície a pintar, fregat de l'òxid i neteja prèvia si és el cas, amb aplicació de les capes d'emprimació, de protecció o de fons, necessàries i del tipus adequat segons la composició de la pintura d'acabat
- Aplicació successiva, amb els intervals d'assecat, de les capes de pintura d'acabat
CONDICIONS GENERALS:
La barana reforçada ha de reunir, com a mínim, les mateixes condicions exigides a la barana original.
Ha d'estar anivellada, ben aplomada, i a la posició prevista a la DT.
L'alçària des del nivell del paviment fins el travesser superior, ha de ser l'especificada en el projecte o la indicada per la DF.
S'ha de respectar, en la mesura del possible, el sistema de muntatge de la barana original. Es a dir, les parts soldades han d'estar unides amb soldadura, i les parts reblonades han d'estar unides amb reblons.
Els elements resistents de la barana instal·lada han de resistir les solicitacions següents, sense superar una fletxa d'1/250 de la seva llum:
- Empenta vertical repartida uniformement: 1 kN/m
- Empenta horitzontal repartida uniformement:
- Lloc d'ús privat: 0,5 kN/m
- Lloc d'ús públic: 1 kN/m
Distància entre la barana i el paviment:
- Baranes de directriu horitzontal: <= 5 cm
- Baranes de directriu inclinada: <= 3 cm
Toleràncies d'execució:
- Replanteig: ± 10 mm
- Alçària: ± 10 mm
- Horitzontalitat: ± 5 mm
- Aplomat: ± 5 mm/m
- Separació entre muntants: Nul·la
En el revestiment no hi ha d'haver fissures, bosses ni d'altres defectes.
Ha de tenir el color, la brillantor i la textura uniformes.
REPARACIÓ PUNTUAL I REFORÇ DE BARANES:
No hi poden quedar restes de materials inestables en l'encast.
Els perfils metàl·lics que s'han d'encastar han d'estar nets, sense restes de formigó o morter adherit.
La superfície de l'encast ha de ser irregular.
El producte de pont d'unió ha de cobrir completament les superfícies, tant del perfil metàl·lic encastat com de la zona de l'encast, sense deixar bosses ni porus.
El pont d'unió ha d'estar aplicat seguint les instruccions de la DT del fabricant.
Gruix de la capa de pont d'unió: >= 0,5 mm, <= 1 mm
COL·LOCACIÓ DE PASSAMÀ AMB FIXACIONS MECÀNIQUES:
S'ha de subjectar sòlidament al travesser superior amb fixacions mecàniques.
Els visos de fixació, per la seva posició, han de quedar protegits del contacte directe amb l'usuari.
COL·LOCACIÓ DE PASSAMÀ AMB MORTER:
S'ha de subjectar sòlidament a l'obra amb ancoratges d'acer collats amb morter de ciment Pórtland, protegits contra la corrosió.
REPARACIÓ I COLLAT DE PASSAMÀ A PARET :

Ha d'estar feta al lloc indicat a la DT, amb les modificacions introduides al replanteig previ, aprovades per la DF.
L'element per encastar ha de quedar col·locat a la posició correcta en condicions de ser utilitzat, de rebre els mecanismes que li pertoquin (si és el cas), etc.
El forat al voltant de l'element ha d'estar completament reblert, i enrasat amb el parament de la paret.
Fondària: <= 1/2 gruix de la paret
Separació als brancals: >= 20 cm
Toleràncies d'execució:
- Replanteig: ± 10 mm
- Fondària: + 0 mm, - 5 mm

2.- CONDICIONS DEL PROCÉS D'EXECUCIÓ
L'ordre d'execució de les feines ha de ser l'indicat en el primer apartat, on s'enumeren les operacions incloses a la unitat d'obra.
Cadascuna de les operacions que configuren la unitat d'obra ha de complir el seu plec de condicions.
Després d'executar cadascuna de les operacions que configuren la unitat d'obra, i abans de fer una operació que oculti el resultat d'aquesta, s'ha de permetre que la DF verifiqui que es compleix el plec de condicions de l'operació.

3.- UNITAT I CRITERI D'AMIDAMENT
BARANA, PASSAMÀ, COLLAT D'ANCORATGE I PINTAT PASSAMÀ:
m de llargària de barana amidada segons les especificacions de la DT.

4.- NORMATIVA DE COMPLIMENT OBLIGATORI
No hi ha normativa de compliment obligatori.

PB PROTECCIONS I SENYALITZACIÓ

PB1 BARANES

PB1C- PASSAMÀ PER BARANES, ACABAT, COL·LOCAT

1.- DEFINICIÓ I CONDICIONS DE LES PARTIDES D'OBRA EXECUTADES
Formació, reforç i reparació de baranes i passamans, i posterior preparació i aplicació d'un recobriment de vernís o pintura sobre la seva superfície mitjançant diferents capes aplicades en obra.
S'han considerat les unitats d'obra següents:
- Formació de barana d'acer ancorada amb morter de ciment
- Formació de passamà subjectat amb cargols sobre travesser superior de les baranes de protecció
- Formació de passamà ancorat a l'obra amb morter de ciment
- Reparació puntual de barana de perfils d'acer
- Reparació i collat de passamà a paret
- Reforç de barana de perfils laminats d'acer

L'execució de la unitat d'obra inclou les operacions següents:
Formació de barana d'acer ancorada amb morter de ciment:
- Replanteig
- Preparació de la base
- Col·locació de la barana i fixació dels ancoratges

Formació de passamà subjectat amb cargols sobre travesser superior de les baranes de protecció:
- Replanteig
- Fixació dels suports a la base
- Fixació del passamà als suports

Formació de passamà ancorat a l'obra amb morter de ciment:
- Replanteig
- Formació dels caixetins d'ancoratge junt
- Col·locació del passamà i fixació dels ancoratges amb morter

Reparació puntual de barana de perfils d'acer:
- Preparació de la zona de treball
- Protecció dels elements propers que no siguin objecte de la reparació
- Tall amb disc de la zona afectada per a la reparació
- Reposició dels elements deteriorats

Reparació i collat de passamà a paret:
- Replanteig i marcat dels forats
- Obertura dels forats
- Col·locació del caixetí o mecanisme
- Fixació i tapat del forat que resta

Reforç de barana de perfils laminats d'acer:
- Preparació de la zona de treball
- Col·locació de la peça de reforç, practicant els orificis necessaris al parament de suport
- Aplicació del material de pont d'unió

Posteriorment s'aplicarà un recobriment d'acabat a la superfície de barana o passamà:
- Preparació de la superfície a pintar, fregat de l'òxid i neteja prèvia si és el cas, amb aplicació de les capes d'emprimació, de protecció o de fons, necessàries i del tipus adequat segons la composició de la pintura d'acabat
- Aplicació successiva, amb els intervals d'assecat, de les capes de pintura d'acabat

CONDICIONS GENERALS:
La barana reforçada ha de reunir, com a mínim, les mateixes condicions exigides a la barana original.
Ha d'estar anivellada, ben aplomada, i a la posició prevista a la DT.
L'alçària des del nivell del paviment fins el travesser superior, ha de ser l'especificada en el projecte o la indicada per la DF.
S'ha de respectar, en la mesura del possible, el sistema de muntatge de la barana original. Es a dir, les parts soldades han d'estar unides amb soldadura, i les parts reblonades han d'estar unides amb reblons.
Els elements resistents de la barana instal·lada han de resistir les solicitacions següents, sense superar una fletxa d'1/250 de la seva llum:
- Empenta vertical repartida uniformement: 1 kN/m
- Empenta horitzontal repartida uniformement:
- Lloc d'ús privat: 0,5 kN/m
- Lloc d'ús públic: 1 kN/m

Distància entre la barana i el paviment:
- Baranes de directriu horitzontal: <= 5 cm
- Baranes de directriu inclinada: <= 3 cm

Toleràncies d'execució:
- Replanteig: ± 10 mm
- Alçària: ± 10 mm
- Horitzontalitat: ± 5 mm
- Aplomat: ± 5 mm/m
- Separació entre muntants: Nul·la

En el revestiment no hi ha d'haver fissures, bosses ni d'altres defectes.
Ha de tenir el color, la brillantor i la textura uniformes.
REPARACIÓ PUNTUAL I REFORÇ DE BARANES:
No hi poden quedar restes de materials inestables en l'encast.
Els perfils metàl·lics que s'han d'encastar han d'estar nets, sense restes de formigó o morter adherit.
La superfície de l'encast ha de ser irregular.
El producte de pont d'unió ha de cobrir completament les superfícies, tant del perfil metàl·lic encastat com de la zona de l'encast, sense deixar bosses ni porus.
El pont d'unió ha d'estar aplicat seguint les instruccions de la DT del fabricant.
Gruix de la capa de pont d'unió: >= 0,5 mm, <= 1 mm
COL·LOCACIÓ DE PASSAMÀ AMB FIXACIONS MECÀNIQUES:
S'ha de subjectar sòlidament al travesser superior amb fixacions mecàniques.
Els visos de fixació, per la seva posició, han de quedar protegits del contacte directe amb l'usuari.
COL·LOCACIÓ DE PASSAMÀ AMB MORTER:
S'ha de subjectar sòlidament a l'obra amb ancoratges d'acer collats amb morter de ciment Pórtland, protegits contra la corrosió.
REPARACIÓ I COLLAT DE PASSAMÀ A PARET :
Ha d'estar feta al lloc indicat a la DT, amb les modificacions introduides al replanteig previ, aprovades per la DF.
L'element per encastar ha de quedar col·locat a la posició correcta en condicions de ser utilitzat, de rebre els mecanismes que li pertoquin (si és el cas), etc.
El forat al voltant de l'element ha d'estar completament reblert, i enrasat amb el parament de la paret.
Fondària: <= 1/2 gruix de la paret
Separació als brancals: >= 20 cm
Toleràncies d'execució:
- Replanteig: ± 10 mm
- Fondària: + 0 mm, - 5 mm

2.- CONDICIONS DEL PROCÉS D'EXECUCIÓ
L'ordre d'execució de les feines ha de ser l'indicat en el primer apartat, on s'enumeren les operacions incloses a la unitat d'obra.
Cadascuna de les operacions que configuren la unitat d'obra ha de complir el seu plec de condicions.
Després d'executar cadascuna de les operacions que configuren la unitat d'obra, i abans de fer una operació que oculti el resultat d'aquesta, s'ha de permetre que la DF verifiqui que es compleix el

plec de condicions de l'operació.
3.- UNITAT I CRITERI D'AMIDAMENT
BARANA, PASSAMÀ, COLLAT D'ANCORATGE I PINTAT PASSAMÀ:
m de llargària de barana amidada segons les especificacions de la DT.
4.- NORMATIVA DE COMPLIMENT OBLIGATORI
No hi ha normativa de compliment obligatori.

PB PROTECCIONS I SENYALITZACIÓ

PB1 BARANES

PB1D- PASSAMÀ PER A BARANES, COL·LOCAT

0.- ELEMENTS QUE CONTEMPLA EL PLEC

PB1D-52WG.

1.- DEFINICIÓ I CONDICIONS DE LES PARTIDES D'OBRA EXECUTADES
Passamans de fusta, d'alumini anoditzat, de llautó o d'acer.
S'han considerat els tipus de col·locació següents:
- Subjectat amb cargols sobre travesser superior de les baranes de protecció
- Ancorada a l'obra amb morter de ciment
En actuacions de reparació, s'han considerat els graus de dificultat següents:
- Grau de dificultat associat a la mobilitat en l'actuació:
- Sense dificultat de mobilitat: actuacions en què hi ha una interferència pròpia de l'entorn on es desenvolupen.
- Amb dificultat de mobilitat: actuacions en entorns amb dificultat de mobilitat i/o amb el material aplegat lluny de la zona de treball:
- Actuacions amb dificultat d'accessibilitat, per la poca mobilitat de la maquinària, per l'elevada presència de guals particulars i passos de vianants, per la impossibilitat d'ubicar una plataforma de treball lateral, per la impossibilitat d'ocupació de la calçada per fer l'aplec de materials que impliqui fer l'actuació per fases per tal de mantenir el pas de vianants i/o per estar en una zona amb tràfic rodat important
- Actuacions en les què els materials estan aplegats lluny de la zona de treball per manca d'espai en la proximitat d'on s'executen les tasques.
- Grau de dificultat associat a l'àmbit de l'actuació en funció de l'amplària de la vorera, calçada o plataforma única
- Grau de dificultat associat a la presència d'elements externs a l'actuació:
- Sense afectació per serveis o elements de mobiliari urbà: actuacions sense serveis (canalitzacions d'aigua, semàfors, enllumenat, etc.) ni elements urbans de grans dimensions (marquesines, mòduls d'aparcament de bicicletes, etc.) que interfereixin (o que puguin interferir) en les tasques
- Amb afectació per serveis o elements de mobiliari urbà: actuacions amb serveis (canalitzacions d'aigua, semàfors, enllumenat, etc.) o elements urbans de grans dimensions (marquesines, mòduls d'aparcament de bicicletes, etc) que interfereixen en les tasques.
- Grau de dificultat associat a l'abast de l'actuació
L'execució de la unitat d'obra inclou les operacions següents:
Col·locació amb fixacions mecàniques:
- Replanteig
- Fixació dels suports a la base
- Fixació del passamà als suports
Col·locació amb morter:
- Replanteig
- Formació dels caixetins d'ancoratge junt
- Col·locació del passamà i fixació dels ancoratges amb morter
CONDICIONS GENERALS:
El passamà instal·lat ha de reunir les mateixes condicions exigides a l'element simple.
Ha d'estar anivellat, ben aplomat i en la posició prevista en la DT.
Toleràncies d'execució:
- Replanteig: ± 10 mm
- Planor: ± 5 mm
- Aplomat: ± 5 mm/m
COL·LOCAT AMB FIXACIONS MECÀNIQUES:
S'ha de subjectar sòlidament al travesser superior amb fixacions mecàniques.
Els visos de fixació, per la seva posició, han de quedar protegits del contacte directe amb l'usuari.
COL·LOCAT AMB MORTER:
S'ha de subjectar sòlidament a l'obra amb ancoratges d'acer collats amb morter de ciment Pórtland, protegits contra la corrosió.
2.- CONDICIONS DEL PROCÉS D'EXECUCIÓ
Han d'estar fets els forats a l'obra abans de començar els treballs.
La DF ha d'aprovar el replanteig abans de fixar el passamà.
S'han de respectar els junts estructurals per mitjà de junts de dilatació de 80 mm d'amplària entre passamans.
Els ancoratges han de garantir la protecció contra empentes i cops durant el procés d'instal·lació, i alhora, han de mantenir l'aplomat de l'element fins que quedi definitivament fixat al suport.
COL·LOCAT AMB MORTER:
El material conglomerant amb què es realitzi l'ancoratge s'ha d'utilitzar abans de començar l'adormiment. Durant l'adormiment no s'han de produir moviments ni vibracions de les peces.
3.- UNITAT I CRITERI D'AMIDAMENT
m de llargària amidada segons les especificacions de la DT.
4.- NORMATIVA DE COMPLIMENT OBLIGATORI
* Orden de 15 de noviembre de 1976, por la que se aprueba la Norma Tecnológica de la Edificación. NTE-FDB/1976: Fachadas. Defensas. Barandillas.

PB PROTECCIONS I SENYALITZACIÓ

PBB SENYALITZACIÓ VERTICAL

PBBL- SENYAL DE SEGURETAT LABORAL, COL·LOCAT

0.- ELEMENTS QUE CONTEMPLA EL PLEC

PBBL-56GK.

1.- DEFINICIÓ I CONDICIONS DE LES PARTIDES D'OBRA EXECUTADES
Senyalització que referida a un objecte, activitat o situació determinades, proporcioni una indicació o una obligació relativa a la seguretat o la salut en el treball mitjançant un senyal en forma de plafó o un color, segons procedeixi.
CONDICIONS D'UTILITZACIÓ:
Principis generals:
Per a la utilització de la senyalització de seguretat s'ha de partir dels següents principis generals:
- La senyalització mai no elimina el risc.
- Una correcta senyalització no dispensa de l'adopció de mesures de seguretat i protecció per part dels projectistes i responsables de la seguretat en cada tall.
- Els destinataris hauran de tenir un coneixement adequat del sistema de senyalització.
- La senyalització indiscriminada pot provocar confusió o despreocupació en qui ho rebi, eliminant la seva eficàcia preventiva.
CRITERIS DE SENYALITZACIÓ PROVISIONAL EN LES OBRES DE CONSTRUCCIÓ:
La seva forma, suport, colors, pictogrames i dimensions es correspondran amb els establerts en el RD 485/1997, de 14 d'abril, i estaran advertint, prohibint, obligant o informant en els llocs en què realment es necessiti, i solament en aquests.
En aquelles obres en les quals la intrusió de persones alienes hi sigui una possibilitat, hauran de col·locar-se els senyals de seguretat, amb llegendes al seu peu (senyal addicional), indicatives del seus respectius continguts.
S'instal·laran preferentment a una altura i posició adequades a l'angle visual dels seus destinataris, tenint en compte possibles obstacles, en la proximitat immediata del risc o objecte a senyalitzar o, quant es tracti d'un risc general, en l'accés a la zona de risc.
L'emplaçament del senyal serà accessible, estarà ben il·luminat i serà fàcilment visible.
No se situaran gaires senyals pròxims entre sí. Nota: Cal recordar que el rètol general enunciatiu dels senyals de seguretat, que acostuma a situar-se a l'entrada de l'obra, té únicament la consideració de plafó indicatiu.

Els senyals hauran de retirar-se quan deixi d'existir la situació que justificava el seu emplaçament.
No s'iniciaran obres que afectin a la lliure circulació sense haver col·locat la corresponent senyalització, abalisament i, en el seu cas, defenses. La seva forma, suport, colors, pictogrames i dimensions es correspondran amb l'establert en la Norma de Carreteres 8.3.- IC i catàleg d'Elements de Senyalització, Abalisament i Defensa per a circulació vial.
La part inferior dels senyals estaran a 1 m sobre la calçada. S'exceptua el cas dels senyals "SENTIT PROHIBIT" i "SENTIT OBLIGATORI" en calçades divergents, que podran col·locar-se sobre un pal solament, a la mínima altura.
Els senyals i plafons direccionals, es col·locaran sempre perpendiculars a l'eix de la via, mai inclinats.
El fons dels senyals provisionals d'obra serà de color groc.
Està prohibit posar cartells amb missatges escrits, diferents dels que figuren en el Codi de Circulació.
Tot senyal que impliqui una PROHIBICIÓ o OBLIGACIÓ haurà de ser repetida a intervals d'1 min. (s/velocitat limitada) i anul·lada en quant sigui possible.
Tota senyalització d'obres que exigeixi l'ocupació de part de l'esplanada de la carretera, es composarà, com a mínim, dels següents elements:
- Senyal de perill "OBRES" (Placa TP 18)
- Barrera que limiti frontalment la zona no utilitzable de l'esplanada
La placa "OBRES" haurà d'estar, com a mínim, a 150 m i, com a màxim, a 250 m de la barrera, en funció de la visibilitat del tram, de la velocitat del tràfic i del número de senyals complementaris, que es necessitin col·locar entre senyal i barrera. Finalitzats els treballs hauran de retirar-se totalment, si no queda cap obstacle en la calçada.
Per a aclarir, completar o intensificar la senyalització mínima, podrà afegir-se, segons les circumstàncies, els següents elements:
- Limitació progressiva de la velocitat, en escalons màxims de 30 km/h, des de la màxima permesa a la carretera fins la detenció total si fos necessari (Placa TR 301). El primer senyal de limitació pot situar-se prèviament a la de perill "OBRES"
- Avís de règim de circulació a la zona afectada (Plaques TP 25, TR 400, TR 5, TR 6, TR 305)
- Orientació dels vehicles per les possibles desviacions (Placa TR 401).
- Delimitació longitudinal de la zona ocupada.
No s'ha de limitar la velocitat per sota de 60 km/h en autopista o autovies, ni a 50 km a la resta de les vies, llevat del cas d'ordenació en sentit únic alternatiu, que podrà rebaixar-se a 40 km/h.
L'ordenació en sentit únic "ALTERNATIU" es durà a terme per un dels següents sistemes:
- Establiment de la prioritat d'un dels sentits mitjançant senyals fixos. Circular, amb fletxa vermella i negra. Quadrada, amb fletxa vermella i blanca.
- Ordenació diürna mitjançant senyals manuals (paletes o discos), si els senyalitzadors es poden comunicar visualment o mitjançant radio telèfon. Nota: El sistema de "testimoni" està totalment proscrit.
- Mitjançant semàfor regulador.
Quan s'hagi de tallar totalment la carretera o s'estableixi sentit únic alternatiu, durant la nit, la detenció serà regulada mitjançant semàfors. Durant el dia, poden utilitzar-se senyalitzadors amb armilla fotoluminiscent.
Quan per la zona de calçada lliure puguin circular dues files de vehicles s'indicarà la desviació de l'obstacle amb una sèrie de senyals TR 401 (direcció obligatòria), inclinades a 45° i formant en planta una alineació recta, l'angle de la qual amb el cantell de la carretera sigui inferior quant major sigui la velocitat permesa en el tram.
Tots els senyals seran clarament visibles, i per la nit reflectors.
2.- CONDICIONS DEL PROCÉS D'EXECUCIÓ
Es seguiran les recomanacions d'emmagatzematge i atenció, fixats pel fabricant i la DGT.
Es reemplaçaran els elements, es netejaran, es farà un manteniment i es col·locaran en el lloc assignat, seguint les instruccions del fabricant i la DGT.
S'emmagatzemaran en compartiments amplis i secs, amb temperatures compreses entre 15 i 25 °C.
Els estocs i les entregues estaran documentades i custodiades, amb justificant de recepció i rebut, per un responsable delegat per l'empresa.
La vida útil dels senyals i abalisaments és limitada, degut tant al seu desgast prematur per l'ús, com a actuacions de vandalisme o atemptat patrimonial, amb independència que hagin estat o no utilitzades.
3.- UNITAT I CRITERI D'AMIDAMENT
PLAQUES, SENYALS, SEMÀFORS I BASTIDOR PER A SUPORT DE SENYALITZACIÓ MÒBIL:
Unitat de quantitat instal·lada a l'obra d'acord amb la DT.
4.- NORMATIVA DE COMPLIMENT OBLIGATORI
Ley 31/1995, de 8 de noviembre, de prevención de riesgos laborales.
Real Decreto 485/1997, de 14 de abril, sobre disposiciones mínimas en materia de señalización de seguridad y salud en el trabajo.
Real Decreto 363/1995, de 10 de marzo, por la que se aprueba el reglamento sobre notificación de sustancias nuevas y clasificación, envasado y etiquetado de sustancias peligrosas.
Orden de 31 de agosto de 1987 sobre señalización, balizamiento, defensa, limpieza y terminación de obras fijas en vías fuera de poblado.(Instrucción 8.3-IC).
UNE 23033-1:1981 Seguridad contra incendios. Señalización.
Real Decreto 842/2002 de 2 de agosto, por el que se aprueba el Reglamento Electrotécnico de Baja Tensión. REBT 2002.
UNE 1063:2000 Caracterización de tuberías según la materia de paso.
UNE 48103:1994 Pinturas y barnices. Colores normalizados.
DIN 2403:1984 Identification of pipelines according to the fluid conveyed.
UNE-EN 60073:1997 Principios básicos y de seguridad para interfaces hombre-máquina, el marcado y la identificación. Principios de codificación para dispositivos indicadores y actuadores.
UNE-EN 60204-1:1999 Seguridad de las máquinas. Equipo eléctrico de las máquinas. Parte 1: Requisitos generales.

PB PROTECCIONS I SENYALITZACIÓ

PBC ABALISAMENT

PBC1- BARRERA D'ABALISAMENT, COL·LOCADA

0.- ELEMENTS QUE CONTEMPLA EL PLEC

PBC1-56H7.

1.- DEFINICIÓ I CONDICIONS DE LES PARTIDES D'OBRA EXECUTADES
L'abalisament consisteix en la delimitació d'una zona a fi d'acotar uns límits que no es desitja que siguin ultrapassats.
CONDICIONS D'UTILITZACIÓ:
Per a la utilització de la senyalització de seguretat s'ha de partir dels següents principis generals:
- L'abalisament mai no elimina el risc
- Un correcte abalisament no dispensa de l'adopció de mesures de seguretat i protecció per part dels responsables de la seguretat
- Els destinataris hauran de tenir un coneixement adequat del sistema d'abalisament
- L' abalisament indiscriminat pot provocar confusió o despreocupació en qui ho rebi, eliminant la seva eficàcia preventiva
CRITERIS DE SENYALITZACIÓ PROVISIONAL EN LES OBRES DE CONSTRUCCIÓ:
- L'emplaçament de l'abalisament serà accessible, estarà ben il·luminat i serà fàcilment visible.
- L'abalisament hauran de retirar-se quan deixi d'existir la situació que justificava el seu emplaçament.
CRITERIS D' ABALISAMENT VIAL EN OBRES DE CARRETERES:
- No s'iniciaran obres que afectin a la lliure circulació sense haver col·locat la corresponent senyalització, abalisament i, en el seu cas, defenses. La seva forma, suport, colors, pictogrames i dimensions es correspondran amb l'establert a la Norma de Carreteres 8.3.- IC i catàleg d'Elements de Senyalització, Abalisament i Defensa per a circulació vial.
- Les barreres tubulars portàtils, solament poden utilitzar-se com element de defensa o abalisament, si disposen en el costat de circulació, de superfícies planes i reflectores. Els elements de defensa són els del tipus TD (barrera "Jersei" o barana metàl·lica).
- Tota senyalització d'obres que exigeixi l'ocupació de part de l'explanació de la carretera, es compondrà, com a mínim, dels següents elements:
- Senyal de perill "OBRES" (Placa TP 18).
- Barrera que limiti frontalment la zona no utilitzable de l'explanació.
- La placa "OBRES" haurà d'estar, com a mínim, a 150 m i, com a màxim, a 250 m de la barrera, en funció de la visibilitat del tram, de la velocitat del tràfic i del número de senyals complementaris, que es necessitin col·locar entre senyal i barrera. Finalitzats els treballs hauran de retirar-se absolutament, si no queda cap obstacle en la calçada.
- Per a l'abalisament de carrils provisionals s'adoptaran les següents precaucions:
- Col·locació de cons separats 5 10 m en corba i doble recta.
- Marca vial (pintura taronja) sobre el paviment.
- Captafars separats 5 10 m en corba i doble recta.
- Tots els abalisaments seran clarament visibles, i per la nit reflectors.
- Les barreres portàtils duran sempre en els seus extrems llums pròpies (vermelles fixes en el sentit de la marxa i grogues fixes o centellejants en el contrari). També duran llums grogues en ambdós extrems quan estiguin en el centre de la calçada, amb circulació per ambdós costats.

- En les carreteres el tràfic de les quals sigui d'intensitat diària superior a 500 vehicles, les barreres portàtils tindran reflectors a les bandes vermelles. Quan la intensitat sigui inferior, podran emprar-se captallums o bandes reflectores verticals de 10 cm d'espessor, centrades sobre cadascuna de les bandes vermelles.
2.- CONDICIONS DEL PROCÉS D'EXECUCIÓ
Es seguiran les recomanacions d'emmagatzematge i atenció, fixats pel fabricant i la DGT.
Es reemplaçaran els elements, es netejaran, es farà un manteniment i es col·locaran en el lloc assignat, seguint les instruccions del fabricant i la DGT.
S'emmagatzemaran en compartiments amplis i secs, amb temperatures compreses entre 15 i 25 °C.
Els estocs i les entregues estaran documentades i custodiades, amb justificant de recepció i rebut, per un responsable delegat per l'empresa.
La vida útil dels senyals i abalisaments és limitada, degut tant al seu desgast prematur per l'ús, com a actuacions de vandalisme o atemptat patrimonial, amb independència que hagin estat o no utilitzades.
3.- UNITAT I CRITERI D'AMIDAMENT
ELEMENTS AMIDATS EN M:
m de llargària amidada segons les especificacions de la DT.
4.- NORMATIVA DE COMPLIMENT OBLIGATORI
Ley 31/1995, de 8 de noviembre, de prevención de riesgos laborales.
Real Decreto 485/1997, de 14 de abril, sobre disposiciones mínimas en materia de señalización de seguridad y salud en el trabajo.
Orden de 31 de agosto de 1987 sobre señalización, balizamiento, defensa, limpieza y terminación de obras fijas en vías fuera de poblado.(Instrucción 8.3-IC).
Real Decreto 842/2002 de 2 de agosto, por el que se aprueba el Reglamento Electrotécnico de Baja Tensión. REBT 2002.

PB PROTECCIONS I SENYALITZACIÓ

PBC ABALISAMENT

PBC3- CASCADA LLUMINOSA, COL·LOCADA

0.- ELEMENTS QUE CONTEMPLA EL PLEC

PBC3-65LA.

1.- DEFINICIÓ I CONDICIONS DE LES PARTIDES D'OBRA EXECUTADES
L'abalisament consisteix en la delimitació d'una zona a fi d'acotar uns límits que no es desitja que siguin ultrapassats.
CONDICIONS D'UTILITZACIÓ:
Per a la utilització de la senyalització de seguretat s'ha de partir dels següents principis generals:
- L'abalisament mai no elimina el risc
- Un correcte abalisament no dispensa de l'adopció de mesures de seguretat i protecció per part dels responsables de la seguretat
- Els destinataris hauran de tenir un coneixement adequat del sistema d'abalisament
- L' abalisament indiscriminat pot provocar confusió o despreocupació en qui ho rebi, eliminant la seva eficàcia preventiva
CRITERIS DE SENYALITZACIÓ PROVISIONAL EN LES OBRES DE CONSTRUCCIÓ:
- L'emplaçament de l'abalisament serà accessible, estarà ben il·luminat i serà fàcilment visible.
- L'abalisament hauran de retirar-se quan deixi d'existir la situació que justificava el seu emplaçament.
CRITERIS D' ABALISAMENT VIAL EN OBRES DE CARRETERES:
- No s'iniciaran obres que afectin a la lliure circulació sense haver col·locat la corresponent senyalització, abalisament i, en el seu cas, defenses. La seva forma, suport, colors, pictogrames i dimensions es correspondran amb l'establert a la Norma de Carreteres 8.3.- IC i catàleg d'Elements de Senyalització, Abalisament i Defensa per a circulació vial.
- Les barreres tubulars portàtils, solament poden utilitzar-se com element de defensa o abalisament, si disposen en el costat de circulació, de superfícies planes i reflectores. Els elements de defensa són els del tipus TD (barrera "Jersei" o barana metàl·lica).
- Tota senyalització d'obres que exigeixi l'ocupació de part de l'explanació de la carretera, es compondrà, com a mínim, dels següents elements:
- Senyal de perill "OBRES" (Placa TP 18).
- Barrera que limiti frontalment la zona no utilitzable de l'explanació.
- La placa "OBRES" haurà d'estar, com a mínim, a 150 m i, com a màxim, a 250 m de la barrera, en funció de la visibilitat del tram, de la velocitat del tràfic i del número de senyals complementaris, que es necessitin col·locar entre senyal i barrera. Finalitzats els treballs hauran de retirar-se absolutament, si no queda cap obstacle en la calçada.
- Per a l'abalisament de carrils provisionals s'adoptaran les següents precaucions:
- Col·locació de cons separats 5 10 m en corba i doble recta.
- Marca vial (pintura taronja) sobre el paviment.
- Captafars separats 5 10 m en corba i doble recta.
- Tots els abalisaments seran clarament visibles, i per la nit reflectors.
- Les barreres portàtils duran sempre en els seus extrems llums pròpies (vermelles fixes en el sentit de la marxa i grogues fixes o centellejants en el contrari). També duran llums grogues en ambdós extrems quan estiguin en el centre de la calçada, amb circulació per ambdós costats.
- En les carreteres el tràfic de les quals sigui d'intensitat diària superior a 500 vehicles, les barreres portàtils tindran reflectors a les bandes vermelles. Quan la intensitat sigui inferior, podran emprar-se captallums o bandes reflectores verticals de 10 cm d'espessor, centrades sobre cadascuna de les bandes vermelles.
2.- CONDICIONS DEL PROCÉS D'EXECUCIÓ
Es seguiran les recomanacions d'emmagatzematge i atenció, fixats pel fabricant i la DGT.
Es reemplaçaran els elements, es netejaran, es farà un manteniment i es col·locaran en el lloc assignat, seguint les instruccions del fabricant i la DGT.
S'emmagatzemaran en compartiments amplis i secs, amb temperatures compreses entre 15 i 25 °C.
Els estocs i les entregues estaran documentades i custodiades, amb justificant de recepció i rebut, per un responsable delegat per l'empresa.
La vida útil dels senyals i abalisaments és limitada, degut tant al seu desgast prematur per l'ús, com a actuacions de vandalisme o atemptat patrimonial, amb independència que hagin estat o no utilitzades.
3.- UNITAT I CRITERI D'AMIDAMENT
ELEMENTS AMIDATS PER UNITATS:
Unitat mesurada segons les especificacions de la DT.
4.- NORMATIVA DE COMPLIMENT OBLIGATORI
Ley 31/1995, de 8 de noviembre, de prevención de riesgos laborales.
Real Decreto 485/1997, de 14 de abril, sobre disposiciones mínimas en materia de señalización de seguridad y salud en el trabajo.
Orden de 31 de agosto de 1987 sobre señalización, balizamiento, defensa, limpieza y terminación de obras fijas en vías fuera de poblado.(Instrucción 8.3-IC).
Real Decreto 842/2002 de 2 de agosto, por el que se aprueba el Reglamento Electrotécnico de Baja Tensión. REBT 2002.

PB PROTECCIONS I SENYALITZACIÓ

PBC ABALISAMENT

PBC4- CINTA D'ABALISAMENT, COL·LOCADA

0.- ELEMENTS QUE CONTEMPLA EL PLEC

PBC4-56GX.

1.- DEFINICIÓ I CONDICIONS DE LES PARTIDES D'OBRA EXECUTADES
L'abalisament consisteix en la delimitació d'una zona a fi d'acotar uns límits que no es desitja que siguin ultrapassats.
CONDICIONS D'UTILITZACIÓ:
Per a la utilització de la senyalització de seguretat s'ha de partir dels següents principis generals:
- L'abalisament mai no elimina el risc
- Un correcte abalisament no dispensa de l'adopció de mesures de seguretat i protecció per part dels responsables de la seguretat
- Els destinataris hauran de tenir un coneixement adequat del sistema d'abalisament

- L' abalisament indiscriminat pot provocar confusió o despreocupació en qui ho rebi, eliminant la seva eficàcia preventiva
CRITERIS DE SENYALITZACIÓ PROVISIONAL EN LES OBRES DE CONSTRUCCIÓ:
- L'emplaçament de l'abalisament serà accessible, estarà ben il·luminat i serà fàcilment visible.
- L'abalisament hauran de retirar-se quan deixi d'existir la situació que justificava el seu emplaçament.
CRITERIS D' ABALISAMENT VIAL EN OBRES DE CARRETERES:
- No s'iniciaran obres que afectin a la lliure circulació sense haver col·locat la corresponent senyalització, abalisament i, en el seu cas, defenses. La seva forma, suport, colors, pictogrames i dimensions es correspondran amb l'establert a la Norma de Carreteres 8.3.- IC i catàleg d'Elements de Senyalització, Abalisament i Defensa per a circulació vial.
- Les barreres tubulars portàtils, solament poden utilitzar-se com element de defensa o abalisament, si disposen en el costat de circulació, de superfícies planes i reflectores. Els elements de defensa són els del tipus TD (barrera "Jersei" o barana metàl·lica).
- Tota senyalització d'obres que exigeixi l'ocupació de part de l'explanació de la carretera, es compondrà, com a mínim, dels següents elements:
- Senyal de perill "OBRES" (Placa TP 18).
- Barrera que limiti frontalment la zona no utilitzable de l'explanació.
- La placa "OBRES" haurà d'estar, com a mínim, a 150 m i, com a màxim, a 250 m de la barrera, en funció de la visibilitat del tram, de la velocitat del tràfic i del número de senyals complementaris, que es necessitin col·locar entre senyal i barrera. Finalitzats els treballs hauran de retirar-se absolutament, si no queda cap obstacle en la calçada.
- Per a l'abalisament de carrils provisionals s'adoptaran les següents precaucions:
- Col·locació de cons separats 5 10 m en corba i doble recta.
- Marca vial (pintura taronja) sobre el paviment.
- Captafars separats 5 10 m en corba i doble recta.
- Tots els abalisaments seran clarament visibles, i per la nit reflectors.
- Les barreres portàtils duran sempre en els seus extrems llums pròpies (vermelles fixes en el sentit de la marxa i grogues fixes o centellejants en el contrari). També duran llums grogues en ambdós extrems quan estiguin en el centre de la calçada, amb circulació per ambdós costats.
- En les carreteres el tràfic de les quals sigui d'intensitat diària superior a 500 vehicles, les barreres portàtils tindran reflectors a les bandes vermelles. Quan la intensitat sigui inferior, podran emprar-se captallums o bandes reflectores verticals de 10 cm d'espessor, centrades sobre cadascuna de les bandes vermelles.
2.- CONDICIONS DEL PROCÉS D'EXECUCIÓ
Es seguiran les recomanacions d'emmagatzematge i atenció, fixats pel fabricant i la DGT.
Es reemplaçaran els elements, es netejaran, es farà un manteniment i es col·locaran en el lloc assignat, seguint les instruccions del fabricant i la DGT.
S'emmagatzemaran en compartiments amplis i secs, amb temperatures compreses entre 15 i 25 °C.
Els estocs i les entregues estaran documentades i custodiades, amb justificant de recepció i rebut, per un responsable delegat per l'empresa.
La vida útil dels senyals i abalisaments és limitada, degut tant al seu desgast prematur per l'ús, com a actuacions de vandalisme o atemptat patrimonial, amb independència que hagin estat o no utilitzades.
3.- UNITAT I CRITERI D'AMIDAMENT
ELEMENTS AMIDATS EN M:
m de llargària amidada segons les especificacions de la DT.
4.- NORMATIVA DE COMPLIMENT OBLIGATORI
Ley 31/1995, de 8 de noviembre, de prevención de riesgos laborales.
Real Decreto 485/1997, de 14 de abril, sobre disposiciones mínimas en materia de señalización de seguridad y salud en el trabajo.
Orden de 31 de agosto de 1987 sobre señalización, balizamiento, defensa, limpieza y terminación de obras fijas en vías fuera de poblado.(Instrucción 8.3-IC).
Real Decreto 842/2002 de 2 de agosto, por el que se aprueba el Reglamento Electrotécnico de Baja Tensión. REBT 2002.

PB PROTECCIONS I SENYALITZACIÓ

PBC ABALISAMENT

PBC5- CON D'ABALISAMENT, COL·LOCAT

0.- ELEMENTS QUE CONTEMPLA EL PLEC

PBC5-56GN.

1.- DEFINICIÓ I CONDICIONS DE LES PARTIDES D'OBRA EXECUTADES
L'abalisament consisteix en la delimitació d'una zona a fi d'acotar uns límits que no es desitja que siguin ultrapassats.
CONDICIONS D'UTILITZACIÓ:
Per a la utilització de la senyalització de seguretat s'ha de partir dels següents principis generals:
- L'abalisament mai no elimina el risc
- Un correcte abalisament no dispensa de l'adopció de mesures de seguretat i protecció per part dels responsables de la seguretat
- Els destinataris hauran de tenir un coneixement adequat del sistema d'abalisament
- L' abalisament indiscriminat pot provocar confusió o despreocupació en qui ho rebi, eliminant la seva eficàcia preventiva
CRITERIS DE SENYALITZACIÓ PROVISIONAL EN LES OBRES DE CONSTRUCCIÓ:
- L'emplaçament de l'abalisament serà accessible, estarà ben il·luminat i serà fàcilment visible.
- L'abalisament hauran de retirar-se quan deixi d'existir la situació que justificava el seu emplaçament.
CRITERIS D' ABALISAMENT VIAL EN OBRES DE CARRETERES:
- No s'iniciaran obres que afectin a la lliure circulació sense haver col·locat la corresponent senyalització, abalisament i, en el seu cas, defenses. La seva forma, suport, colors, pictogrames i dimensions es correspondran amb l'establert a la Norma de Carreteres 8.3.- IC i catàleg d'Elements de Senyalització, Abalisament i Defensa per a circulació vial.
- Les barreres tubulars portàtils, solament poden utilitzar-se com element de defensa o abalisament, si disposen en el costat de circulació, de superfícies planes i reflectores. Els elements de defensa són els del tipus TD (barrera "Jersei" o barana metàl·lica).
- Tota senyalització d'obres que exigeixi l'ocupació de part de l'explanació de la carretera, es compondrà, com a mínim, dels següents elements:
- Senyal de perill "OBRES" (Placa TP 18).
- Barrera que limiti frontalment la zona no utilitzable de l'explanació.
- La placa "OBRES" haurà d'estar, com a mínim, a 150 m i, com a màxim, a 250 m de la barrera, en funció de la visibilitat del tram, de la velocitat del tràfic i del número de senyals complementaris, que es necessitin col·locar entre senyal i barrera. Finalitzats els treballs hauran de retirar-se absolutament, si no queda cap obstacle en la calçada.
- Per a l'abalisament de carrils provisionals s'adoptaran les següents precaucions:
- Col·locació de cons separats 5 10 m en corba i doble recta.
- Marca vial (pintura taronja) sobre el paviment.
- Captafars separats 5 10 m en corba i doble recta.
- Tots els abalisaments seran clarament visibles, i per la nit reflectors.
- Les barreres portàtils duran sempre en els seus extrems llums pròpies (vermelles fixes en el sentit de la marxa i grogues fixes o centellejants en el contrari). També duran llums grogues en ambdós extrems quan estiguin en el centre de la calçada, amb circulació per ambdós costats.
- En les carreteres el tràfic de les quals sigui d'intensitat diària superior a 500 vehicles, les barreres portàtils tindran reflectors a les bandes vermelles. Quan la intensitat sigui inferior, podran emprar-se captallums o bandes reflectores verticals de 10 cm d'espessor, centrades sobre cadascuna de les bandes vermelles.
2.- CONDICIONS DEL PROCÉS D'EXECUCIÓ
Es seguiran les recomanacions d'emmagatzematge i atenció, fixats pel fabricant i la DGT.
Es reemplaçaran els elements, es netejaran, es farà un manteniment i es col·locaran en el lloc assignat, seguint les instruccions del fabricant i la DGT.
S'emmagatzemaran en compartiments amplis i secs, amb temperatures compreses entre 15 i 25 °C.
Els estocs i les entregues estaran documentades i custodiades, amb justificant de recepció i rebut, per un responsable delegat per l'empresa.
La vida útil dels senyals i abalisaments és limitada, degut tant al seu desgast prematur per l'ús, com a actuacions de vandalisme o atemptat patrimonial, amb independència que hagin estat o no utilitzades.
3.- UNITAT I CRITERI D'AMIDAMENT
ELEMENTS AMIDATS PER UNITATS:
Unitat mesurada segons les especificacions de la DT.
4.- NORMATIVA DE COMPLIMENT OBLIGATORI
Ley 31/1995, de 8 de noviembre, de prevención de riesgos laborales.
Real Decreto 485/1997, de 14 de abril, sobre disposiciones mínimas en materia de señalización de seguridad y salud en el trabajo.
Orden de 31 de agosto de 1987 sobre señalización, balizamiento, defensa, limpieza y terminación de obras fijas en vías fuera de poblado.(Instrucción 8.3-IC).
Real Decreto 842/2002 de 2 de agosto, por el que se aprueba el Reglamento Electrotécnico de Baja

Tensión. REBT 2002.

PB PROTECCIONS I SENYALITZACIÓ

PBC ABALISAMENT

PBC8- GLOBUS DE LLUM, COL·LOCAT

0.- ELEMENTS QUE CONTEMPLA EL PLEC

PBC8-65L8.

1.- DEFINICIÓ I CONDICIONS DE LES PARTIDES D'OBRA EXECUTADES
L'abalisament consisteix en la delimitació d'una zona a fi d'acotar uns límits que no es desitja que siguin ultrapassats.
CONDICIONS D'UTILITZACIÓ:
Per a la utilització de la senyalització de seguretat s'ha de partir dels següents principis generals:
- L'abalisament mai no elimina el risc
- Un correcte abalisament no dispensa de l'adopció de mesures de seguretat i protecció per part dels responsables de la seguretat
- Els destinataris hauran de tenir un coneixement adequat del sistema d'abalisament
- L' abalisament indiscriminat pot provocar confusió o despreocupació en qui ho rebi, eliminant la seva eficàcia preventiva
CRITERIS DE SENYALITZACIÓ PROVISIONAL EN LES OBRES DE CONSTRUCCIÓ:
- L'emplaçament de l'abalisament serà accessible, estarà ben il·luminat i serà fàcilment visible.
- L'abalisament hauran de retirar-se quan deixi d'existir la situació que justificava el seu emplaçament.
CRITERIS D' ABALISAMENT VIAL EN OBRES DE CARRETERES:
- No s'iniciaran obres que afectin a la lliure circulació sense haver col·locat la corresponent senyalització, abalisament i, en el seu cas, defenses. La seva forma, suport, colors, pictogrames i dimensions es correspondran amb l'establert a la Norma de Carreteres 8.3.- IC i catàleg d'Elements de Senyalització, Abalisament i Defensa per a circulació vial.
- Les barreres tubulars portàtils, solament poden utilitzar-se com element de defensa o abalisament, si disposen en el costat de circulació, de superfícies planes i reflectores. Els elements de defensa són els del tipus TD (barrera "Jersei" o barana metàl·lica).
- Tota senyalització d'obres que exigeixi l'ocupació de part de l'explanació de la carretera, es compondrà, com a mínim, dels següents elements:
- Senyal de perill "OBRES" (Placa TP 18).
- Barrera que limiti frontalment la zona no utilitzable de l'explanació.
- La placa "OBRES" haurà d'estar, com a mínim, a 150 m i, com a màxim, a 250 m de la barrera, en funció de la visibilitat del tram, de la velocitat del tràfic i del número de senyals complementaris, que es necessitin col·locar entre senyal i barrera. Finalitzats els treballs hauran de retirar-se absolutament, si no queda cap obstacle en la calçada.
- Per a l'abalisament de carrils provisionals s'adoptaran les següents precaucions:
- Col·locació de cons separats 5 10 m en corba i doble recta.
- Marca vial (pintura taronja) sobre el paviment.
- Captafars separats 5 10 m en corba i doble recta.
- Tots els abalisaments seran clarament visibles, i per la nit reflectors.
- Les barreres portàtils duran sempre en els seus extrems llums pròpies (vermelles fixes en el sentit de la marxa i grogues fixes o centellejants en el contrari). També duran llums grogues en ambdós extrems quan estiguin en el centre de la calçada, amb circulació per ambdós costats.
- En les carreteres el tràfic de les quals sigui d'intensitat diària superior a 500 vehicles, les barreres portàtils tindran reflectors a les bandes vermelles. Quan la intensitat sigui inferior, podran emprar-se captallums o bandes reflectores verticals de 10 cm d'espessor, centrades sobre cadascuna de les bandes vermelles.
2.- CONDICIONS DEL PROCÉS D'EXECUCIÓ
Es seguiran les recomanacions d'emmagatzematge i atenció, fixats pel fabricant i la DGT.
Es reemplaçaran els elements, es netejaran, es farà un manteniment i es col·locaran en el lloc assignat, seguint les instruccions del fabricant i la DGT.
S'emmagatzemaran en compartiments amplis i secs, amb temperatures compreses entre 15 i 25 °C.
Els estocs i les entregues estaran documentades i custodiades, amb justificant de recepció i rebut, per un responsable delegat per l'empresa.
La vida útil dels senyals i abalisaments és limitada, degut tant al seu desgast prematur per l'ús, com a actuacions de vandalisme o atemptat patrimonial, amb independència que hagin estat o no utilitzades.
3.- UNITAT I CRITERI D'AMIDAMENT
ELEMENTS AMIDATS PER UNITATS:
Unitat mesurada segons les especificacions de la DT.
4.- NORMATIVA DE COMPLIMENT OBLIGATORI
Ley 31/1995, de 8 de noviembre, de prevención de riesgos laborales.
Real Decreto 485/1997, de 14 de abril, sobre disposiciones mínimas en materia de señalización de seguridad y salud en el trabajo.
Orden de 31 de agosto de 1987 sobre señalización, balizamiento, defensa, limpieza y terminación de obras fijas en vías fuera de poblado.(Instrucción 8.3-IC).
Real Decreto 842/2002 de 2 de agosto, por el que se aprueba el Reglamento Electrotécnico de Baja Tensión. REBT 2002.

PC ENVIDRAMENTS

PC1 VIDRES PLANS

PC16- MIRALL, COL·LOCAT

0.- ELEMENTS QUE CONTEMPLA EL PLEC

PC16-5NMH,PC16-5NMR.

1.- DEFINICIÓ I CONDICIONS DE LES PARTIDES D'OBRA EXECUTADES
Col·locació de mirall.
S'han considerat els tipus de col·locació següents:
- Adherit sobre tauler de fusta
- Amb fixacions mecàniques al parament
L'execució de la unitat d'obra inclou les operacions següents:
Adherit sobre tauler de fusta:
- Neteja i preparació del suport
- Aplicació de l'adhesiu i col·locació del mirall
- Neteja final
Col·locació amb fixacions mecàniques:
- Neteja del suport
- Replanteig dels punts de fixació
- Col·locació del mirall
CARACTERÍSTIQUES GENERALS:
Ha d'estar col·locat de manera que no quedi sotmès als esforços produïts per contraccions, dilatacions o deformacions del suport.
El suport ha de quedar pla i ha d'estar ben aplomat.
Ha de quedar ben fixat al suport.
Un cop col·locat no hi ha d'haver ratllades, escantonaments o d'altres defectes superficials a la cara vista ni a la posterior.
Distància entre els miralls: >= 1 mm
ADHERIT SOBRE TAULER DE FUSTA:
No s'han d'utilitzar adhesius que continguin àcids lliures que puguin alterar la pintura de protecció del mirall.
FIXAT MECÀNICAMENT SOBRE EL PARAMENT:
Els elements de subjecció han de portar una làmina elàstica per tal d'impedir el contacte directe amb el mirall.
Distància dels forats de subjecció al perímetre: >= 5 cm
2.- CONDICIONS DEL PROCÉS D'EXECUCIÓ
En ambients humits la col·locació s'ha de realitzar de manera que no es puguin produir condensacions sobre la cara posterior, facilitant la circulació de l'aire.
La posada a l'obra no ha d'alterar les característiques de l'element.

3.- UNITAT I CRITERI D'AMIDAMENT
m2 de superfície amidada segons les especificacions de la DT.
S'han de considerar les respectives dimensions d'acord amb els criteris següents:
- Llargària i amplària: Múltiples de 6 cm
Cal prendre el múltiple immediat superior en el cas que la dimensió no ho sigui.
4.- NORMATIVA DE COMPLIMENT OBLIGATORI
No hi ha normativa de compliment obligatori.

PC ENVIDRAMENTS

PC1 VIDRES PLANS

PC1C- VIDRE AÏLLANT D'UN VIDRE LAMINAR DE BAIXA EMISIVITAT I UN VIDRE LAMINAR, COL·LOCAT

0.- ELEMENTS QUE CONTEMPLA EL PLEC

PC1C-BPAG.

1.- DEFINICIÓ I CONDICIONS DE LES PARTIDES D'OBRA EXECUTADES
Envidrat amb vidre, allotjat en galzes sobre fusta, acer, alumini o PVC o entregat directament sobre buit d'obra, o millora acústica de balconera substituint els vidres antics per vidre laminat.
S'han considerat els tipus següents:
- Vidre aïllant o resistent al foc
S'han considerat les formes de col·locació següents:
- Col·locació amb llistó de vidre
- Col·locació amb perfils conformats de neoprè
L'execució de la unitat d'obra inclou les operacions següents:
Col·locació amb llistó de vidre:
- Neteja dels perfils de suport
- Aplicació d'una primera capa de màstic en el perímetre
- Col·locació de les falques de recolzament
- Col·locació de la fulla de vidre en el bastiment
- Aplicació d'un cordó de màstic omplint l'espai entre el vidre i el galze
- Col·locació del llistó perimetral
- Allisat del màstic i neteja final
Col·locació amb perfils conformats de neoprè:
- Neteja dels perfils de suport
- Col·locació del perfil conformat en el perímetre de la fulla de vidre
- Col·locació de la fulla de vidre en el bastiment
CONDICIONS GENERALS:
Ha d'estar col·locat de manera que no quedi sotmès als esforços produïts per contraccions, dilatacions o deformacions del suport.
Ha de quedar ben fixat en el seu emplaçament.
No ha d'estar en contacte amb d'altres vidres, ni amb formigó o metalls.
Tots els materials utilitzats han de ser compatibles entre ells.
El conjunt ha de ser totalment estanc.
Quan el vidre és reflector, la superfície reflectora ha d'anar col·locada a l'exterior.
Si són exteriors, s'han de col·locar sobre tancaments amb orificis de drenatge.
Els vidres laminars de seguretat o antibala han d'estar col·locats de manera que la cara exposada a les agressions coincideixi amb la indicada com a tal pel fabricant.
Fletxa del tancament: <= 1/300 l
Alçària del galze i franquícia perimetral:
- Vidre amb cambra d'aire:

Gruix vidre 2 llunes + cambra d'aire (mm)	Semiperímetre vidre (m)	Alçària galze (mm)	Franquícia perimetral (mm) ± 0,5
<= 20	<= 0,8	18 ± 1,5	3
	0,8 - 3	18 ± 1,5	3
	3 - 5	20 ± 2,0	4
	5 - 7	25 ± 2,5	5
> 20	<= 0,8	20 ± 2,0	4
	0,8 - 3	20 ± 2,0	4
	3 - 5	22 ± 2,0	5
	5 - 7	25 ± 2,5	5

Franquícia lateral i amplària del galze:

Semiperímetre vidre (m)	Franquícia lateral (mm)	Amplària galze Gruix vidre + (2 x Franquícia lateral) (mm)
<= 4	3	Gruix vidre + 6
> 4	5	Gruix vidre + 10

En el cas de la col·locació amb perfils conformats de neoprè, la franquícia pot reduir-se fins a 2 mm.
Toleràncies d'execució:
- Franquícia lateral i amplària del galze:
- Vidre amb cambra d'aire:

Gruix vidre 2 llunes + cambra d'aire (mm)	Semiperímetre vidre (m)	Franquícia lateral (mm)	Amplària galze (mm)
14 - 18	<= 4	± 0,5	± 2,0
19 - 23			± 2,5
24 - 28			± 3,0
30 - 32			± 3,5
34 - 38			± 4,0
40 - 42			± 4,5
46			± 5,0
57			± 6,0
59 - 63			± 6,5
73			± 7,5
75			± 8,0
79			± 8,5
14	> 4	± 0,5	± 2,0
16 - 19			± 2,5
20 - 24			± 3,0
25 - 28			± 3,5
30 - 34			± 4,0
38			± 4,5
40 - 42			± 5,0
46			± 5,5
57 - 59			± 6,5
63			± 7,0
73			± 8,0
75 - 79			± 8,5

VIDRE TREMPAT:
El vidre ha de portar totes les manufactures necessàries per a la seva posada a l'obra i no s'admet cap manufactura posterior.
Les peces metàl·liques de fixació han de portar una làmina de neoprè entre el vidre i el metall.
COL·LOCACIÓ AMB RIBET:
Ha de recolzar sobre falques de materials elastòmers o de fusta tractada, col·locades als extrems de la fusteria i a una distància d'1/10 de la seva llargària.
La llargària de les falques s'ha de determinar d'acord amb el tipus de material i la superfície del vidre.
El gruix de les falques ha d'estar en relació amb la franquícia lateral i perimetral.
S'ha de fer un segellat continu que garanteixi l'estanquitat a l'aigua i al pas de l'aire.
Amplària de les falques:
- Vidre aïllant: Gruix vidre (2 llunes+cambra d'aire)+ 3 mm
Toleràncies d'execució:
- Amplària de les falques (vidre aïllant):

Gruix vidre 2 llunes + cambra d'aire (mm)	Amplària falques (mm)
14 - 16	± 1,5
17 - 21	± 2,0
22 - 26	± 2,5
27 - 31	± 3,0
32 - 34	± 3,5
38 - 40	± 4,0
42 - 46	± 4,5
57 - 59	± 6,0
63	± 6,5
73 - 75	± 7,5
79	± 8,0

COL·LOCACIÓ AMB PERFILS CONFORMATS DE NEOPRÈ:
El perfil conformat de neoprè ha de tenir una pressió constant en tota la seva llargària.
2.- CONDICIONS DEL PROCÉS D'EXECUCIÓ
S'han de suspendre els treballs de col·locació quan la velocitat del vent superi els 50 km/h i la temperatura sigui inferior a 0°C.
La posada a l'obra no ha d'alterar les característiques de l'element.
3.- UNITAT I CRITERI D'AMIDAMENT
ENVIDRAT:
m2 de superfície amidada segons les especificacions de la DT.
S'han de considerar les respectives dimensions segons els criteris següents, cal prendre el múltiple immediat superior en cas que la dimensió no ho sigui:
VIDRE AÏLLANT, DE PROTECCIÓ AL FOC, LAMINAR DE SEGURETAT O ANTIBALA:
- Llargària i amplària: Múltiples de 3 cm
- Unitats amb superfície < 0,25 m2: 0,25 m2 per unitat
4.- NORMATIVA DE COMPLIMENT OBLIGATORI
COL·LOCACIÓ AMB LLISTÓ DE VIDRE O AMB PERFILS CONFORMATS DE NEOPRÈ:
* UNE 85222:1985 Ventanas. Acristalamiento y métodos de montaje.

PC ENVIDRAMENTS

PC1 VIDRES PLANS

PC1H- VIDRE LAMINAR DE SEGURETAT, COL·LOCAT

0.- ELEMENTS QUE CONTEMPLA EL PLEC

PC1H-168L4,PC1H-168L7.

1.- DEFINICIÓ I CONDICIONS DE LES PARTIDES D'OBRA EXECUTADES
Envidrat amb vidre, allotjat en galzes sobre fusta, acer, alumini o PVC o entregat directament sobre buit d'obra, o millora acústica de balconera substituint els vidres antics per vidre laminat.
S'han considerat els tipus següents:
- Vidre laminar de seguretat
S'han considerat les formes de col·locació següents:
- Col·locació amb llistó de vidre
- Col·locació amb perfils conformats de neoprè
- Col·locació amb màstic sobre buit d'obra irregular
L'execució de la unitat d'obra inclou les operacions següents:
Col·locació amb llistó de vidre:
- Neteja dels perfils de suport
- Aplicació d'una primera capa de màstic en el perímetre
- Col·locació de les falques de recolzament
- Col·locació de la fulla de vidre en el bastiment
- Aplicació d'un cordó de màstic omplint l'espai entre el vidre i el galze
- Col·locació del llistó perimetral
- Allisat del màstic i neteja final
Col·locació amb perfils conformats de neoprè:
- Neteja dels perfils de suport
- Col·locació del perfil conformat en el perímetre de la fulla de vidre
- Col·locació de la fulla de vidre en el bastiment
Col·locació amb màstic sobre buit d'obra irregular:
- Confecció de plantilles
- Retall a mida del vidre
- Neteja i preparació del suport
- Aplicació d'una primera capa de màstic en el perímetre del buit
- Col·locació de la fulla de vidre en el buit d'obra
- Fixació del vidre al buit d'obra
- Aplicació d'un cordó de màstic omplint l'espai entre el vidre i el buit
- Allisat del màstic i neteja final
CONDICIONS GENERALS:
Ha d'estar col·locat de manera que no quedi sotmès als esforços produïts per contraccions, dilatacions o deformacions del suport.
Ha de quedar ben fixat en el seu emplaçament.
No ha d'estar en contacte amb d'altres vidres, ni amb formigó o metalls.
Tots els materials utilitzats han de ser compatibles entre ells.
El conjunt ha de ser totalment estanc.
Quan el vidre és reflector, la superfície reflectora ha d'anar col·locada a l'exterior.
Si són exteriors, s'han de col·locar sobre tancaments amb orificis de drenatge.
Els vidres laminars de seguretat o antibala han d'estar col·locats de manera que la cara exposada a les agressions coincideixi amb la indicada com a tal pel fabricant.
Fletxa del tancament: <= 1/300 l
Alçària del galze i franquícia perimetral:
- Vidre laminar o simple:

Gruix vidre (mm)	Semiperímetre vidre (m)	Alçària del galze (mm)	Franquícia perimetral (mm)
<= 10	<= 0,8	10 ± 1,0	2 ± 0,5
	0,8 - 3	12 ± 1,0	3 ± 0,5
	3 - 5	16 ± 1,5	4 ± 0,5
	5 - 7	20 ± 2,0	5 ± 0,5
	> 7	25 ± 2,5	6 ± 1,0
> 10	<= 0,8	16 ± 1,5	5 ± 0,5
	0,8 - 3	16 ± 1,5	5 ± 0,5
	3 - 5	18 ± 1,5	5 ± 0,5
	5 - 7	20 ± 2,0	5 ± 0,5
	> 7	25 ± 2,5	6 ± 1,0

Franquícia lateral i amplària del galze:

Semiperímetre vidre (m)	Franquícia lateral (mm)	Amplària galze Gruix vidre + (2 x Franquícia lateral) (mm)
<= 4	3	Gruix vidre + 6
> 4	5	Gruix vidre + 10

En el cas de la col·locació amb perfils conformats de neoprè, la franquícia pot reduir-se fins a 2 mm.
Toleràncies d'execució:
- Franquícia lateral i amplària del galze:
- Vidre de protecció al foc i vidre laminar:

Gruix vidre (mm)	Semiperímetre vidre (m)	Franquícia lateral (mm)	Amplària galze (mm)
6 - 7			± 1,0
8 - 13			± 1,5
18 - 20	<= 4	± 0,5	± 2,5
26 - 28			± 3,0

43 - 45			± 5,0
59 - 61			± 6,5
6 - 7			± 1,5
8 - 13			± 2,0
18 - 20	> 4	± 0,5	± 3,0
26 - 28			± 3,5
43 - 45			± 5,5
59 - 61			± 7,0

VIDRE TREMPAT:
El vidre ha de portar totes les manufactures necessàries per a la seva posada a l'obra i no s'admet cap manufactura posterior.
Les peces metàl·liques de fixació han de portar una làmina de neoprè entre el vidre i el metall.
COL·LOCACIÓ AMB RIBET:
Ha de recolzar sobre falques de materials elastòmers o de fusta tractada, col·locades als extrems de la fusteria i a una distància d'1/10 de la seva llargària.
La llargària de les falques s'ha de determinar d'acord amb el tipus de material i la superfície del vidre.
El gruix de les falques ha d'estar en relació amb la franquícia lateral i perimetral.
S'ha de fer un segellat continu que garanteixi l'estanquitat a l'aigua i al pas de l'aire.
Amplària de les falques:
- Vidre laminar o de protecció al foc:

Gruix vidre (mm)	Amplària falques (mm)	Tolerància (mm)
6 - 7	10	± 1,0
8 - 11	14	± 1,0
12 - 13	16	± 1,5
18 - 20	23	± 2,0
26 - 28	31	± 3,0
43 - 45	48	± 5,5
59 - 61	64	± 7,0

COL·LOCACIÓ A L'ANGLESA O AMB MÀSTIC:
L'espai entre el vidre i el galze s'ha de reblir amb màstic compatible i ha de quedar enrasat en tot el seu perímetre.
COL·LOCACIÓ AMB PERFILS CONFORMATS DE NEOPRÈ:
El perfil conformat de neoprè ha de tenir una pressió constant en tota la seva llargària.
2.- CONDICIONS DEL PROCÉS D'EXECUCIÓ
S'han de suspendre els treballs de col·locació quan la velocitat del vent superi els 50 km/h i la temperatura sigui inferior a 0°C.
La posada a l'obra no ha d'alterar les característiques de l'element.
3.- UNITAT I CRITERI D'AMIDAMENT
ENVIDRAT:
m2 de superfície amidada segons les especificacions de la DT.
S'han de considerar les respectives dimensions segons els criteris següents, cal prendre el múltiple immediat superior en cas que la dimensió no ho sigui:
VIDRE AÏLLANT, DE PROTECCIÓ AL FOC, LAMINAR DE SEGURETAT O ANTIBALA:
- Llargària i amplària: Múltiples de 3 cm
- Unitats amb superfície < 0,25 m2: 0,25 m2 per unitat
4.- NORMATIVA DE COMPLIMENT OBLIGATORI
COL·LOCACIÓ AMB LLISTÓ DE VIDRE O AMB PERFILS CONFORMATS DE NEOPRÈ:
* UNE 85222:1985 Ventanas. Acristalamiento y métodos de montaje.
COL·LOCACIÓ A L'ANGLESA O AMB MÀSTIC:
No hi ha normativa de compliment obligatori.
5.- CONDICIONS DE CONTROL D'EXECUCIÓ I DE L'OBRA ACABADA
CONTROL D'EXECUCIÓ. OPERACIONS DE CONTROL:
Els punts de control més destacables són els següents:
- Inspecció visual del material abans de la seva col·locació, rebutjant les peces malmeses
- Neteja dels perfils de suport.
- Inspecció visual del procediment d'execució, d'acord a les condicions del plec i al procediment adoptat
CONTROL DE L'OBRA ACABADA. OPERACIONS DE CONTROL:
Els punts de control més destacables són els següents:
- Inspecció visual de la unitat acabada. Proves finals d'estanquitat
CRITERIS DE PRESA DE MOSTRES:
Els controls s'han de fer segons les indicacions de la DF.
INTERPRETACIÓ DE RESULTATS I ACTUACIONS EN CAS D'INCOMPLIMENT:
Correcció per part del contractista de les irregularitats observades.
No s'ha de permetre la continuació dels treballs fins que no estiguin solucionats els defectes d'execució.

PC ENVIDRAMENTS

PC1 VIDRES PLANS

PC1H- VIDRE LAMINAR DE SEGURETAT, COL·LOCAT

PC1H-1

0.- ELEMENTS QUE CONTEMPLA EL PLEC

PC1H-168L4,PC1H-168L7.

1.- DEFINICIÓ I CONDICIONS DE LES PARTIDES D'OBRA EXECUTADES
Envidrat amb vidre, allotjat en galzes sobre fusta, acer, alumini o PVC o entregat directament sobre buit d'obra, o millora acústica de balconera substituint els vidres antics per vidre laminat.
S'han considerat els tipus següents:
- Vidre laminar de seguretat
S'han considerat les formes de col·locació següents:
- Col·locació amb llistó de vidre
- Col·locació amb perfils conformats de neoprè
- Col·locació amb màstic sobre buit d'obra irregular
L'execució de la unitat d'obra inclou les operacions següents:
Col·locació amb llistó de vidre:
- Neteja dels perfils de suport
- Aplicació d'una primera capa de màstic en el perímetre
- Col·locació de les falques de recolzament
- Col·locació de la fulla de vidre en el bastiment
- Aplicació d'un cordó de màstic omplint l'espai entre el vidre i el galze
- Col·locació del llistó perimetral
- Allisat del màstic i neteja final
Col·locació amb perfils conformats de neoprè:
- Neteja dels perfils de suport
- Col·locació del perfil conformat en el perímetre de la fulla de vidre
- Col·locació de la fulla de vidre en el bastiment
Col·locació amb màstic sobre buit d'obra irregular:
- Confecció de plantilles
- Retall a mida del vidre
- Neteja i preparació del suport
- Aplicació d'una primera capa de màstic en el perímetre del buit
- Col·locació de la fulla de vidre en el buit d'obra
- Fixació del vidre al buit d'obra
- Aplicació d'un cordó de màstic omplint l'espai entre el vidre i el buit
- Allisat del màstic i neteja final
CONDICIONS GENERALS:
Ha d'estar col·locat de manera que no quedi sotmès als esforços produïts per contraccions, dilatacions o deformacions del suport.
Ha de quedar ben fixat en el seu emplaçament.
No ha d'estar en contacte amb d'altres vidres, ni amb formigó o metalls.
Tots els materials utilitzats han de ser compatibles entre ells.
El conjunt ha de ser totalment estanc.
Quan el vidre és reflector, la superfície reflectora ha d'anar col·locada a l'exterior.
Si són exteriors, s'han de col·locar sobre tancaments amb orificis de drenatge.
Els vidres laminars de seguretat o antibala han d'estar col·locats de manera que la cara exposada a les agressions coincideixi amb la indicada com a tal pel fabricant.

Fletxa del tancament: <= 1/300 l
Alçària del galze i franquícia perimetral:
- Vidre laminar o simple:

Gruix vidre (mm)	Semiperímetre vidre (m)	Alçària del galze (mm)	Franquícia perimetral (mm)
<= 10	<= 0,8	10 ± 1,0	2 ± 0,5
	0,8 - 3	12 ± 1,0	3 ± 0,5
	3 - 5	16 ± 1,5	4 ± 0,5
	5 - 7	20 ± 2,0	5 ± 0,5
	> 7	25 ± 2,5	6 ± 1,0
> 10	<= 0,8	16 ± 1,5	5 ± 0,5
	0,8 - 3	16 ± 1,5	5 ± 0,5
	3 - 5	18 ± 1,5	5 ± 0,5
	5 - 7	20 ± 2,0	5 ± 0,5
	> 7	25 ± 2,5	6 ± 1,0

Franquícia lateral i amplària del galze:

Semiperímetre vidre (m)	Franquícia lateral (mm)	Amplària galze Gruix vidre + (2 x Franquícia lateral) (mm)
<= 4	3	Gruix vidre + 6
> 4	5	Gruix vidre + 10

En el cas de la col·locació amb perfils conformats de neoprè, la franquícia pot reduir-se fins a 2 mm.
Toleràncies d'execució:
- Franquícia lateral i amplària del galze:
- Vidre de protecció al foc i vidre laminar:

Gruix vidre (mm)	Semiperímetre vidre (m)	Franquícia lateral (mm)	Amplària galze (mm)
6 - 7	<= 4	± 0,5	± 1,0
8 - 13			± 1,5
18 - 20			± 2,5
26 - 28			± 3,0
43 - 45			± 5,0
59 - 61			± 6,5
6 - 7	> 4	± 0,5	± 1,5
8 - 13			± 2,0
18 - 20			± 3,0
26 - 28			± 3,5
43 - 45			± 5,5
59 - 61			± 7,0

VIDRE TREMPAT:
El vidre ha de portar totes les manufactures necessàries per a la seva posada a l'obra i no s'admet cap manufactura posterior.
Les peces metàl·liques de fixació han de portar una làmina de neoprè entre el vidre i el metall.
COL·LOCACIÓ AMB RIBET:
Ha de recolzar sobre falques de materials elastòmers o de fusta tractada, col·locades als extrems de la fusteria i a una distància d'1/10 de la seva llargària.
La llargària de les falques s'ha de determinar d'acord amb el tipus de material i la superfície del vidre.
El gruix de les falques ha d'estar en relació amb la franquícia lateral i perimetral.
S'ha de fer un segellat continu que garanteixi l'estanquitat a l'aigua i al pas de l'aire.
Amplària de les falques:
- Vidre laminar o de protecció al foc:

Gruix vidre (mm)	Amplària falques (mm)	Tolerància (mm)
6 - 7	10	± 1,0
8 - 11	14	± 1,0
12 - 13	16	± 1,5
18 - 20	23	± 2,0
26 - 28	31	± 3,0
43 - 45	48	± 5,5
59 - 61	64	± 7,0

COL·LOCACIÓ A L'ANGLESA O AMB MÀSTIC:
L'espai entre el vidre i el galze s'ha de reblir amb màstic compatible i ha de quedar enrasat en tot el seu perímetre.
COL·LOCACIÓ AMB PERFILS CONFORMATS DE NEOPRÈ:
El perfil conformat de neoprè ha de tenir una pressió constant en tota la seva llargària.
2.- CONDICIONS DEL PROCÉS D'EXECUCIÓ
S'han de suspendre els treballs de col·locació quan la velocitat del vent superi els 50 km/h i la temperatura sigui inferior a 0°C.
La posada a l'obra no ha d'alterar les característiques de l'element.
3.- UNITAT I CRITERI D'AMIDAMENT
ENVIDRAT:
m2 de superfície amidada segons les especificacions de la DT.
S'han de considerar les respectives dimensions segons els criteris següents, cal prendre el múltiple immediat superior en cas que la dimensió no ho sigui:
VIDRE AÏLLANT, DE PROTECCIÓ AL FOC, LAMINAR DE SEGURETAT O ANTIBALA:
- Llargària i amplària: Múltiples de 3 cm
- Unitats amb superfície < 0,25 m2: 0,25 m2 per unitat
4.- NORMATIVA DE COMPLIMENT OBLIGATORI
COL·LOCACIÓ AMB LLISTÓ DE VIDRE O AMB PERFILS CONFORMATS DE NEOPRÈ:
* UNE 85222:1985 Ventanas. Acristalamiento y métodos de montaje.
COL·LOCACIÓ A L'ANGLESA O AMB MÀSTIC:
No hi ha normativa de compliment obligatori.
5.- CONDICIONS DE CONTROL D'EXECUCIÓ I DE L'OBRA ACABADA
CONTROL D'EXECUCIÓ. OPERACIONS DE CONTROL:
Els punts de control més destacables són els següents:
- Inspecció visual del material abans de la seva col·locació, rebutjant les peces malmeses
- Neteja dels perfils de suport.
- Inspecció visual del procediment d'execució, d'acord a les condicions del plec i al procediment adoptat
CONTROL DE L'OBRA ACABADA. OPERACIONS DE CONTROL:
Els punts de control més destacables són els següents:
- Inspecció visual de la unitat acabada. Proves finals d'estanquitat
CRITERIS DE PRESA DE MOSTRES:
Els controls s'han de fer segons les indicacions de la DF.
INTERPRETACIÓ DE RESULTATS I ACTUACIONS EN CAS D'INCOMPLIMENT:
Correcció per part del contractista de les irregularitats observades.
No s'ha de permetre la continuació dels treballs fins que no estiguin solucionats els defectes d'execució.

PC ENVIDRAMENTS

PCZ ELEMENTS ESPECIALS PER A ENVIDRAMENTS

PCZ1- POLIT DE CANTELLS VIDRE

0.- ELEMENTS QUE CONTEMPLA EL PLEC

PCZ1-168MA.

1.- DEFINICIÓ I CONDICIONS DE LES PARTIDES D'OBRA EXECUTADES

Polit del cantell de vidres i miralls per a poder deixar el vidre exempt.
L'execució de la unitat d'obra inclou les operacions següents:
- Replanteig de les cares a polir
- Polit i neteja final del vidre
CONDICIONS GENERALS:
Els cantells polits han de ser rectes, amb la secció plana o arrodonida segons indiqui la DT.
La secció ha de ser constant al llarg del cantell.
No han de tenir cops, esquerdes ni arestes tallants.
2.- CONDICIONS DEL PROCÉS D'EXECUCIÓ
No hi han condicions específiques del procés d'execució.
3.- UNITAT I CRITERI D'AMIDAMENT
m de llargària amidada segons les especificacions de la DT.
4.- NORMATIVA DE COMPLIMENT OBLIGATORI
No hi ha normativa de compliment obligatori.

PC ENVIDRAMENTS

PCZ ELEMENTS ESPECIALS PER A ENVIDRAMENTS

PCZ1- POLIT DE CANTELLS VIDRE

PCZ1-1

0.- ELEMENTS QUE CONTEMPLA EL PLEC

PCZ1-168MA.

1.- DEFINICIÓ I CONDICIONS DE LES PARTIDES D'OBRA EXECUTADES
Polit del cantell de vidres i miralls per a poder deixar el vidre exempt.
L'execució de la unitat d'obra inclou les operacions següents:
- Replanteig de les cares a polir
- Polit i neteja final del vidre
CONDICIONS GENERALS:
Els cantells polits han de ser rectes, amb la secció plana o arrodonida segons indiqui la DT.
La secció ha de ser constant al llarg del cantell.
No han de tenir cops, esquerdes ni arestes tallants.
2.- CONDICIONS DEL PROCÉS D'EXECUCIÓ
No hi han condicions específiques del procés d'execució.
3.- UNITAT I CRITERI D'AMIDAMENT
m de llargària amidada segons les especificacions de la DT.
4.- NORMATIVA DE COMPLIMENT OBLIGATORI
No hi ha normativa de compliment obligatori.

PD INSTAL·LACIONS D'EVACUACIÓ, CANALITZACIÓ I VENTILACIÓ ESTÀTICA

PD1 DESGUASSOS I BAIXANTS

PD14- BAIXANT AMB TUB DE FOSA

1.- DEFINICIÓ I CONDICIONS DE LES PARTIDES D'OBRA EXECUTADES
Baixants d'instal·lacions d'evacuació d'edificis amb tub de planxa galvanitzada, planxa galvanitzada prelacada, coure, zinc-titani o fosa.
L'execució de la unitat d'obra inclou les operacions següents:
- Col·locació dels tubs
- Fixació dels tubs
- Col·locació d'accessoris
- Execució d'unions necessàries
CONDICIONS GENERALS:
El tram muntat ha de quedar aplomat i fixat sòlidament a l'obra.
Ha de ser estanc en tot el seu recorregut.
Els tubs s'han de subjectar per mitjà d'abraçadores encastables, una de fixació sota l'embocadura i la resta de guiatge a intervals regulars.
El pes d'un tub no ha de gravitar sobre el tub inferior.
Les unions entre els tubs s'han de fer seguint les instruccions del fabricant.
El baixant no ha de tenir, en el sentit del recorregut descendent, reduccions de secció en cap punt.
El pas a través d'elements estructurals s'ha de protegir amb un contratub de secció més gran.
La franquícia entre el tub i el contratub, i entre el tub i la valona s'ha d'ataconar amb massilla.
Els conductes han de quedar suficientment separats dels paraments per a facilitar les operacions de reparació i evitar la formació de condensacions.
Els trams vistos amb risc d'impacte han de quedar protegits adequadament.
Els baixants instal·lats mai no han de ser horitzontals o en contrapendent.
Nombre d'abraçadores per tub: >= 2
Distància entre les abraçadores:
- Baixant: <= 15 vegades el diàmetre del baixant
Gruix del parament al que es subjecta el conducte:
- Baixant: >= 12 cm
2.- CONDICIONS DEL PROCÉS D'EXECUCIÓ
Per a fer la unió dels tubs no s'han de forçar ni deformar els extrems.
No s'han de manipular ni corbar els tubs.
Els canvis direccionals i les connexions s'han de fer per mitjà de peces especials o també amb unions soldades.
Tots els talls s'han de fer perpendicularment a l'eix del tub.
3.- UNITAT I CRITERI D'AMIDAMENT
m de llargària instal·lada, amidada segons les especificacions de la DT, entre els eixos dels elements o dels punts per connectar.
Aquest criteri inclou les pèrdues de material corresponents a retalls i la repercussió de les peces especials a col·locar.
4.- NORMATIVA DE COMPLIMENT OBLIGATORI
Documento Básico de Salubridad DB-HS, parte II del CTE, aprobado por el Real Decreto 314/2006.
5.- CONDICIONS DE CONTROL D'EXECUCIÓ I DE L'OBRA ACABADA
CONTROL D'EXECUCIÓ. OPERACIONS DE CONTROL:
La instal·lació d'evacuació d'aigües residuals s'executarà segons prescripcions de projecte, legislació aplicable i a les instruccions de la DF.
CONTROL DE L'OBRA ACABADA. OPERACIONS DE CONTROL:
Es realitzaran les proves d'estanquitat total i parcial. Aquestes proves es realitzaran amb aigua, amb aire o amb fum i es seguiran les directrius i especificacions de cada assaig segons la normativa vigent.
Es verificarà sistema de manteniment i conservació.
CRITERIS DE PRESA DE MOSTRES:
S'ha de comprovar la totalitat de la instal·lació.
INTERPRETACIÓ DE RESULTATS I ACTUACIONS EN CAS D'INCOMPLIMENT:
Es cas de deficiències de material o execució, si es pot esmenar sense canviar materials, es procedirà a fer-ho. En cas contrari es procedirà a canviar tot el material afectat.
En cas de manca d'elements o discrepàncies amb el projecte, es procedirà a l'adequació, d'acord amb el determini la DF.

PD INSTAL·LACIONS D'EVACUACIÓ, CANALITZACIÓ I VENTILACIÓ ESTÀTICA

PD1 DESGUASSOS I BAIXANTS

PD18- BAIXANT I CONDUCTE DE VENTILACIÓ DE PVC

0.- ELEMENTS QUE CONTEMPLA EL PLEC

PD18-8D50.

1.- DEFINICIÓ I CONDICIONS DE LES PARTIDES D'OBRA EXECUTADES
Baixants i conductes de ventilació d'instal·lacions d'evacuació d'edificis amb tub de PVC o polipropilè.
L'execució de la unitat d'obra inclou les operacions següents:
- Col·locació dels tubs
- Fixació dels tubs
- Col·locació d'accessoris
- Execució d'unions necessàries
CONDICIONS GENERALS:
El tram muntat ha de quedar aplomat i fixat sòlidament a l'obra.
Ha de ser estanc en tot el seu recorregut.
Els tubs s'han de subjectar per mitjà d'abraçadores encastables, una de fixació sota l'embocadura i la resta de guiatge a intervals regulars.
El pes d'un tub no ha de gravitar sobre el tub inferior.
Les unions entre els tubs s'han de fer seguint les instruccions del fabricant.
El baixant no ha de tenir, en el sentit del recorregut descendent, reduccions de secció en cap punt.
Els conductes de ventilació han de tenir un diàmetre uniforme al llarg de tot el seu recorregut.
El pas a través d'elements estructurals s'ha de protegir amb un contratub de secció més gran.
La franquícia entre el tub i el contratub, i entre el tub i la valona s'ha d'ataconar amb massilla.
Els conductes han de quedar suficientment separats dels paraments per a facilitar les operacions de reparació i evitar la formació de condensacions.
Els trams vistos amb risc d'impacte han de quedar protegits adequadament.
Els baixants instal·lats mai no han de ser horitzontals o en contrapendent.
Nombre d'abraçadores per tub: >= 2
Distància entre les abraçadores:
- Baixant: <= 15 vegades el diàmetre del baixant
- Conducte de ventilació: <= 150 cm
Gruix del parament al que es subjecta el conducte:
- Baixant: >= 12 cm
- Conducte de ventilació: >= 9 cm
Pendent del conducte de ventilació terciària: >= 1 %
Toleràncies d'execució:
- Desploms verticals: <= 1%, <= 30 mm
2.- CONDICIONS DEL PROCÉS D'EXECUCIÓ
Per a fer la unió dels tubs no s'han de forçar ni deformar els extrems.
No s'han de manipular ni corbar els tubs.
Els canvis direccionals i les connexions s'han de fer per mitjà de peces especials.
Tots els talls s'han de fer perpendicularment a l'eix del tub.
3.- UNITAT I CRITERI D'AMIDAMENT
m de llargària instal·lada, amidada segons les especificacions de la DT, entre els eixos dels elements o dels punts per connectar.
Aquest criteri inclou les pèrdues de material corresponents a retalls i la repercussió de les peces especials a col·locar.
4.- NORMATIVA DE COMPLIMENT OBLIGATORI
Documento Básico de Salubridad DB-HS, parte II del CTE, aprobado por el Real Decreto 314/2006.
5.- CONDICIONS DE CONTROL D'EXECUCIÓ I DE L'OBRA ACABADA
CONTROL D'EXECUCIÓ. OPERACIONS DE CONTROL:
La instal·lació d'evacuació d'aigües residuals s'executarà segons prescripcions de projecte, legislació aplicable i a les instruccions de la DF.
CONTROL DE L'OBRA ACABADA. OPERACIONS DE CONTROL:
Es realitzaran les proves d'estanquitat total i parcial. Aquestes proves es realitzaran amb aigua, amb aire o amb fum i es seguiran les directrius i especificacions de cada assaig segons la normativa vigent.
Es verificarà sistema de manteniment i conservació.
CRITERIS DE PRESA DE MOSTRES:
S'ha de comprovar la totalitat de la instal·lació.
INTERPRETACIÓ DE RESULTATS I ACTUACIONS EN CAS D'INCOMPLIMENT:
Es cas de deficiències de material o execució, si es pot esmenar sense canviar materials, es procedirà a fer-ho. En cas contrari es procedirà a canviar tot el material afectat.
En cas de manca d'elements o discrepàncies amb el projecte, es procedirà a l'adequació, d'acord amb el determini la DF.

PD INSTAL·LACIONS D'EVACUACIÓ, CANALITZACIÓ I VENTILACIÓ ESTÀTICA

PD1 DESGUASSOS I BAIXANTS

PD1A- DESGUÀS D'APARELL SANITARI DE PVC

0.- ELEMENTS QUE CONTEMPLA EL PLEC

PD1A-F121.

1.- DEFINICIÓ I CONDICIONS DE LES PARTIDES D'OBRA EXECUTADES
Desguassos d'aparells sanitaris amb tub de PVC o polipropilè, des de l'aparell fins al baixant, caixa sifònica o clavegueró.
L'execució de la unitat d'obra inclou les operacions següents:
- Col·locació dels tubs
- Fixació dels tubs
- Col·locació d'accessoris
- Execució d'unions necessàries
CARACTERÍSTIQUES GENERALS:
El ramal muntat ha de ser estanc, no ha de presentar exsudacions ni ha d'estar exposat a obstruccions.
El ramal no ha de tenir, en el sentit del recorregut descendent, reduccions de secció en cap punt.
Els trams instal·lats mai no han de ser horitzontals o en contrapendent.
Els canvis de direcció s'han de fer amb peces especials.
No han de quedar ramals enfrontats sobre una mateixa canonada col·lectiva
Quan es subjecten a paraments verticals, aquests han de tenir un gruix mínim de 9 cm.
Les subjeccions per a penjar el tub del sostre han de portar folre interior elàstic i han de ser regulables.
Els trams que vagin encastats han d'anar aïllats i no s'han de subjectar amb guix o morter.
El pas a través d'elements estructurals s'ha de fer amb contratub amb una franquícia mínima de 10 mm que s'ha d'ataconar amb massilla asfàltica o material elàstic.
Separació de les subjeccions:
- Per a tubs de diàmetre <= 50 cm: 70 cm
- Per a tubs de diàmetre > 50 cm: 50 cm
Llargària del ramal:
- Ramal connectat a caixa sifònica: <= 2,5 m
- Ramal d'aparells amb sifó individual: <= 4 m
- Ramal o maniguet de connexió del inodor: <= 1 m
Pendent del ramal:
- Ramal connectat a caixa sifònica: 2 al 4 %
- Ramal d'aparells amb sifó individual:
- Banyeres i plats de dutxa: <= 10 %
- Aigüeres, safareigs, lavabos i bidets: 2,5 al 5 %
Radi interior de les curvatures: >= 1,5 x D tub
2.- CONDICIONS DEL PROCÉS D'EXECUCIÓ
El procés d'instal·lació no ha d'alterar les característiques de l'element.
3.- UNITAT I CRITERI D'AMIDAMENT
m de llargària amidada segons les especificacions de la DT.
4.- NORMATIVA DE COMPLIMENT OBLIGATORI
Documento Básico de Salubridad DB-HS, parte II del CTE, aprobado por el Real Decreto 314/2006.

PD INSTAL·LACIONS D'EVACUACIÓ, CANALITZACIÓ I VENTILACIÓ ESTÀTICA

PD5 DRENATGES

PD54- BONERA, COL·LOCADA

0.- ELEMENTS QUE CONTEMPLA EL PLEC

PD54-10NNK.

1.- DEFINICIÓ I CONDICIONS DE LES PARTIDES D'OBRA EXECUTADES
Subministrament i col·locació d'elements per a la conducció i evacuació de l'aigua superficial dels paviments.
S'han considerat els tipus següents:
- Bonera col·locada amb morter
- Bonera adherida sobre làmina bituminosa en calent
- Morrió col·locat amb morter
- Bonera especial per a sistema d'evacuació sifònic
L'execució de la unitat d'obra inclou les operacions següents:
Elements col·locats amb morter:
- Replanteig
- Col·locació caixa de la bonera
- Execució de les unions amb els tubs
- Fixació de la bonera amb morter
- Col·locació de la reixa
- Retirada de l'obra de les restes d'embalatges, materials sobrants, etc
Elements adherits:
- Replanteig de l'element
- Col·locació de l'element
- Execució de les unions
- Col·locació de la reixa
- Retirada de l'obra de les restes d'embalatges, materials sobrants, etc
CONDICIONS GENERALS:
El conjunt dels elements col·locats ha de ser estanc.
BONERA:
El segellat estanc entre el impermeabilitzant i la bonera ha d'estar fet mitjançant pressió mecànica tipus brida de la tapa de la bonera sobre el cos de la mateixa. El impermeabilitzant ha de quedar protegit amb una brida de material plàstic.
La tapa i els seus accessoris han de quedar correctament col·locats i subjectats a la bonera, amb els procediments indicats pel fabricant.
En la bonera de goma termoplàstica, la làmina impermeable només ha de cavalcar sobre la plataforma de base de la bonera, i no ha de penetrar dins del tub d'aquesta.
La bonera de fosa, de poliamida o d'etilè propilè dièn, ha de quedar enrasada amb el paviment.
La bonera de goma termoplàstica s'ha de fixar al baixant amb soldadura química.
Toleràncies d'execució:
- Nivell entre la bonera i el paviment: -2 mm, 0 mm
MORRIÓ:
Ha de quedar correctament col·locat i subjectat a la bonera amb els procediments indicats pel fabricant.
2.- CONDICIONS DEL PROCÉS D'EXECUCIÓ
CONDICIONS GENERALS:
No s'ha de treballar amb pluja intensa, neu o vent superior a 50 km/h. En aquests supòsits, s'ha d'assegurar l'estabilitat de l'equip.
Si l'alçada de caiguda es superior a 2 m s'ha de treballar amb cinturó de seguretat.
ELEMENTS DE GOMA TERMOPLÀSTICA:
S'ha de treballar a una temperatura superior a - 5°C i sense pluja.
La bonera s'ha de soldar sobre un reforç de làmina bituminosa, que ha d'estar adherida a la solera, escalfant-la prèviament en la zona corresponent al perímetre de la bonera, i fixant-la a pressió sobre la làmina.
ELEMENT COL·LOCAT AMB MORTER:
S'ha de treballar a una temperatura ambient que oscil·li entre els 5°C i els 40°C.
El morter ha de formar una mescla homogènia que s'ha d'utilitzar abans d'iniciar l'adormiment.
S'ha d'aplicar sobre superfícies netes.
Si el suport és absorbent s'ha d'humitejar abans d'estendre el morter.
3.- UNITAT I CRITERI D'AMIDAMENT
Unitat de quantitat realment col·locada a l'obra d'acord amb les especificacions de la DT.
4.- NORMATIVA DE COMPLIMENT OBLIGATORI
BONERA:
Documento Básico de Salubridad DB-HS, parte II del CTE, aprobado por el Real Decreto 314/2006.
MORRIÓ:
No hi ha normativa de compliment obligatori.

PD INSTAL·LACIONS D'EVACUACIÓ, CANALITZACIÓ I VENTILACIÓ ESTÀTICA

PD5 DRENATGES

PD54- BONERA, COL·LOCADA

PD54-1

0.- ELEMENTS QUE CONTEMPLA EL PLEC

PD54-10NNK.

1.- DEFINICIÓ I CONDICIONS DE LES PARTIDES D'OBRA EXECUTADES
Subministrament i col·locació d'elements per a la conducció i evacuació de l'aigua superficial dels paviments.
S'han considerat els tipus següents:
- Bonera col·locada amb morter
- Bonera adherida sobre làmina bituminosa en calent
- Morrió col·locat amb morter
- Bonera especial per a sistema d'evacuació sifònic
L'execució de la unitat d'obra inclou les operacions següents:
Elements col·locats amb morter:
- Replanteig
- Col·locació caixa de la bonera
- Execució de les unions amb els tubs
- Fixació de la bonera amb morter
- Col·locació de la reixa
- Retirada de l'obra de les restes d'embalatges, materials sobrants, etc
Elements adherits:
- Replanteig de l'element
- Col·locació de l'element
- Execució de les unions
- Col·locació de la reixa
- Retirada de l'obra de les restes d'embalatges, materials sobrants, etc
CONDICIONS GENERALS:
El conjunt dels elements col·locats ha de ser estanc.
BONERA:
El segellat estanc entre el impermeabilitzant i la bonera ha d'estar fet mitjançant pressió mecànica tipus brida de la tapa de la bonera sobre el cos de la mateixa. El impermeabilitzant ha de quedar protegit amb una brida de material plàstic.
La tapa i els seus accessoris han de quedar correctament col·locats i subjectats a la bonera, amb els procediments indicats pel fabricant.
En la bonera de goma termoplàstica, la làmina impermeable només ha de cavalcar sobre la plataforma de base de la bonera, i no ha de penetrar dins del tub d'aquesta.
La bonera de fosa, de poliamida o d'etilè propilè dièn, ha de quedar enrasada amb el paviment.
La bonera de goma termoplàstica s'ha de fixar al baixant amb soldadura química.
Toleràncies d'execució:
- Nivell entre la bonera i el paviment: -2 mm, 0 mm
MORRIÓ:
Ha de quedar correctament col·locat i subjectat a la bonera amb els procediments indicats pel fabricant.
2.- CONDICIONS DEL PROCÉS D'EXECUCIÓ
CONDICIONS GENERALS:
No s'ha de treballar amb pluja intensa, neu o vent superior a 50 km/h. En aquests supòsits, s'ha d'assegurar l'estabilitat de l'equip.
Si l'alçada de caiguda es superior a 2 m s'ha de treballar amb cinturó de seguretat.
ELEMENTS DE GOMA TERMOPLÀSTICA:
S'ha de treballar a una temperatura superior a - 5°C i sense pluja.
La bonera s'ha de soldar sobre un reforç de làmina bituminosa, que ha d'estar adherida a la solera, escalfant-la prèviament en la zona corresponent al perímetre de la bonera, i fixant-la a pressió sobre la làmina.

ELEMENT COL·LOCAT AMB MORTER:
S'ha de treballar a una temperatura ambient que oscil·li entre els 5°C i els 40°C.
El morter ha de formar una mescla homogènia que s'ha d'utilitzar abans d'iniciar l'adormiment.
S'ha d'aplicar sobre superfícies netes.
Si el suport és absorbent s'ha d'humitejar abans d'estendre el morter.
3.- UNITAT I CRITERI D'AMIDAMENT
Unitat de quantitat realment col·locada a l'obra d'acord amb les especificacions de la DT.
4.- NORMATIVA DE COMPLIMENT OBLIGATORI
BONERA:
Documento Básico de Salubridad DB-HS, parte II del CTE, aprobado por el Real Decreto 314/2006.
MORRIÓ:
No hi ha normativa de compliment obligatori.

PD INSTAL·LACIONS D'EVACUACIÓ, CANALITZACIÓ I VENTILACIÓ ESTÀTICA

PD5 DRENATGES

PD55- CAIXA PER A EMBORNAL, COL·LOCADA

0.- ELEMENTS QUE CONTEMPLA EL PLEC

PD55-E3R5,PD55-E344,PD55-E3R7.

1.- DEFINICIÓ I CONDICIONS DE LES PARTIDES D'OBRA EXECUTADES
Execució de caixa per a embornals o interceptors, sobre solera de formigó.
S'han considerat els materials següents:
- Caixa de formigó
- Caixa de maó calat arrebossada i lliscada i eventualment esquerdejada per fora
En actuacions de reparació, s'han considerat els graus de dificultat següents:
- Grau de dificultat associat a la mobilitat en l'actuació:
- Sense dificultat de mobilitat: actuacions en què hi ha una interferència pròpia de l'entorn on es desenvolupen.
- Amb dificultat de mobilitat: actuacions en entorns amb dificultat de mobilitat i/o amb el material aplegat lluny de la zona de treball:
- Actuacions amb dificultat d'accessibilitat, per la poca mobilitat de la maquinària, per l'elevada presència de guals particulars i passos de vianants, per la impossibilitat d'ubicar una plataforma de treball lateral, per la impossibilitat d'ocupació de la calçada per fer l'aplec de materials que impliqui fer l'actuació per fases per tal de mantenir el pas de vianants i/o per estar en una zona amb tràfic rodat important
- Actuacions en les què els materials estan aplegats lluny de la zona de treball per manca d'espai en la proximitat d'on s'executen les tasques.
- Grau de dificultat associat a l'àmbit de l'actuació en funció de l'amplària de la vorera, calçada o plataforma única
- Grau de dificultat associat a la presència d'elements externs a l'actuació:
- Sense afectació per serveis o elements de mobiliari urbà: actuacions sense serveis (canalitzacions d'aigua, semàfors, enllumenat, etc.) ni elements urbans de grans dimensions (marquesines, mòduls d'aparcament de bicicletes, etc.) que interfereixin (o que puguin interferir) en les tasques
- Amb afectació per serveis o elements de mobiliari urbà: actuacions amb serveis (canalitzacions d'aigua, semàfors, enllumenat, etc.) o elements urbans de grans dimensions (marquesines, mòduls d'aparcament de bicicletes, etc) que interfereixen en les tasques.
- Grau de dificultat associat a l'abast de l'actuació
L'execució de la unitat d'obra inclou les operacions següents:
En caixa de formigó:
- Comprovació de la superfície d'assentament
- Col·locació del formigó de la solera
- Muntatge de l'encofrat
- Preparació de la trobada de la caixa amb el tub de desguàs
- Col·locació del formigó de la caixa
- Desmuntatge de l'encofrat
- Cura del formigó
En caixa de maó:
- Comprovació de la superfície d'assentament
- Col·locació del formigó de la solera
- Col·locació dels maons amb morter
- Preparació de la trobada de la caixa amb el tub de desguàs
- Arrebossat i lliscat de l'interior de la caixa
- Esquerdejat exterior de la caixa, en el seu cas
CONDICIONS GENERALS:
La solera ha de quedar plana, anivellada i a la fondària prevista a la DT.
La caixa ha de quedar aplomada i ben assentada sobre la solera.
El nivell del coronament ha de permetre la col·locació del bastiment i la reixa enrasats amb el paviment o zona adjacent sense sobresortir d'ella.
El forat per al pas del tub de desguàs ha de quedar preparat.
Els angles interiors han de ser arrodonits.
La caixa acabada ha d'estar neta de qualsevol tipus de residu.
Toleràncies d'execució:
- Desviació lateral:
- Línia de l'eix: ± 24 mm
- Dimensions interiors: ± 5 D, < 12 mm
(D = la dimensió interior màxima expressada en m)
- Nivell soleres: ± 12 mm
- Gruix (e):
- e <= 30 cm: + 0,05 e (<= 12 mm), - 8 mm
- e > 30 cm: + 0,05 e (<= 16 mm), - 0,025 e (<= -10 mm)
CAIXA DE FORMIGÓ:
El formigó col·locat no ha de tenir disgregacions o buits a la massa.
La secció de l'element no ha de quedar disminuïda en cap punt per la introducció d'elements de l'encofrat ni d'altres.
La resistència característica del formigó es comprovarà d'acord amb l'article 57 del CODI ESTRUCTURAL.
CAIXA DE MAÓ:
Els maons han d'estar col·locats a trencajunts i les filades han de ser horitzontals.
Els junts han d'estar plens de morter.
La superfície interior ha de quedar revestida amb un arrebossat de gruix uniforme i ben adherit a la paret, i acabada amb un lliscat de pasta de pòrtland. El revestiment ha de ser llis, sense fissures, forats o altres defectes.
Gruix dels junts: <= 1,5 cm
Gruix de l'arrebossat i del lliscat: 1,1 cm
Toleràncies d'execució:
- Horitzontalitat de les filades: ± 2 mm/m
- Gruix de l'arrebossat i del lliscat: ± 2 mm
ESQUERDEJAT EXTERIOR:
La superfície exterior ha de quedar coberta sense discontinuïtats amb un esquerdejat ben adherit a la paret.
Gruix de l'arrebossat esquerdejat: <= 1,8 cm
2.- CONDICIONS DEL PROCÉS D'EXECUCIÓ
CONDICIONS GENERALS:
S'ha de treballar a una temperatura ambient que oscil·li entre els 5°C i els 40°C, sense pluja.
CAIXA DE FORMIGÓ:
No pot transcórrer més d'1,5 hora des de la fabricació del formigó fins el formigonament, a menys que la DF ho cregui convenient per aplicar medis que retardin l'adormiment.
L'abocada s'ha de fer des d'una alçària petita i sense que es produeixin disgregacions.
CAIXA DE MAÓ:
Els maons que s'han de col·locar han de tenir la humitat necessària per tal que no absorbeixin l'aigua del morter.
L'obra s'ha d'aixecar per filades senceres.
L'arrebossat s'ha d'aplicar un cop sanejades i humitejades les superfícies que l'han de rebre.
3.- UNITAT I CRITERI D'AMIDAMENT
EMBORNALS:
Unitat mesurada segons les especificacions de la DT.
4.- NORMATIVA DE COMPLIMENT OBLIGATORI
* Orden de 6 de febrero de 1976 por la que se aprueba el Pliego de Prescripciones Técnicas Generales para Obras de Carreteras y Puentes (PG-3).
* Orden FOM/1382/2002 de 16 de mayo, por la que se actualizan determinados artículos del pliego de prescripciones técnicas generales para obras de carreteras y puentes relativos a la construcción de explanaciones, drenajes y cimentaciones (PG-3).
* Orden FOM/298/2016, de 15 de febrero, por la que se aprueba la norma 5.2-IC drenaje superficial de la Instrucción de Carreteras.
Real Decreto 470/2021, de 29 de junio, por el que se aprueba el Código Estructural.

PD INSTAL·LACIONS D'EVACUACIÓ, CANALITZACIÓ I VENTILACIÓ ESTÀTICA

PD5 DRENATGES

PD58- CANAL DE FORMIGÓ POLÍMER AMB PENDENT PER A DRENATGES, COL·LOCAT

1.- DEFINICIÓ I CONDICIONS DE LES PARTIDES D'OBRA EXECUTADES
Execució de caixa per a drenatges amb canal de peces prefabricades amb bastidor o sense i reixa, sobre solera de formigó.
L'execució de la unitat d'obra inclou les operacions següents:
En caixa de formigó:
- Comprovació de la superfície d'assentament
- Col·locació del formigó de la solera
- Muntatge dels mòduls prefabricats
- Preparació de la trobada de la caixa amb el tub de desguàs
- Col·locació del formigó lateral de la caixa
- Col·locació de les reixes
CONDICIONS GENERALS:
La solera ha de quedar plana, anivellada i a la fondària prevista a la DT.
La caixa ha de quedar aplomada i ben assentada sobre la solera.
El nivell del coronament ha de permetre la col·locació del bastiment i la reixa enrasats amb el paviment o zona adjacent sense sobresortir d'ella.
El forat per al pas del tub de desguàs ha de quedar preparat.
La caixa acabada ha d'estar neta de qualsevol tipus de residu.
La resistència característica del formigó es comprovarà d'acord amb l'article 57 del CODI ESTRUCTURAL.
Toleràncies d'execució:
- Nivell de la solera: ± 20 mm
- Aplomat total: ± 5 mm
- Planor: ± 5 mm/m
- Escairat: ± 5 mm respecte el rectangle teòric
2.- CONDICIONS DEL PROCÉS D'EXECUCIÓ
S'ha de treballar a una temperatura ambient que oscil·li entre els 5°C i els 40°C, sense pluja.
No pot transcórrer més d'1,5 hora des de la fabricació del formigó fins el formigonament, a menys que la DF ho cregui convenient per aplicar medis que retardin l'adormiment.
L'abocada s'ha de fer des d'una alçària petita i sense que es produeixin disgregacions.
3.- UNITAT I CRITERI D'AMIDAMENT
m de llargària amidada segons les especificacions de la DT.
4.- NORMATIVA DE COMPLIMENT OBLIGATORI
No hi ha normativa de compliment obligatori.

PD INSTAL·LACIONS D'EVACUACIÓ, CANALITZACIÓ I VENTILACIÓ ESTÀTICA

PD7 CLAVEGUERES I COL·LECTORS

PD73 CLAVEGUERES AMB TUB DE MATERIAL PLÀSTIC, DE SUPERFICIE INTERNA LLISA I EXTERNA PERFILADA

PD731- CLAVEGUERA AMB TUB DE MATERIAL PLÀSTIC PER A SANEJAMENT SOTERRAT SENSE PRESSIÓ, PARET INTERNA LLISA I EXTERNA PERFILADA

0.- ELEMENTS QUE CONTEMPLA EL PLEC

PD731-UD07,PD731-UD09,PD731-UD0B.

1.- DEFINICIÓ I CONDICIONS DE LES PARTIDES D'OBRA EXECUTADES
Formació de claveguera o col·lector amb tubs de polietilè de densitat alta, amb unions soldades, col·locats al fons de la rasa i reblert de sauló fins a 10 cm per sobre del tub.
En actuacions de reparació, s'han considerat els graus de dificultat següents:
- Grau de dificultat associat a la mobilitat en l'actuació:
- Sense dificultat de mobilitat: actuacions en què hi ha una interferència pròpia de l'entorn on es desenvolupen.
- Amb dificultat de mobilitat: actuacions en entorns amb dificultat de mobilitat i/o amb el material aplegat lluny de la zona de treball:
- Actuacions amb dificultat d'accessibilitat, per la poca mobilitat de la maquinària, per l'elevada presència de guals particulars i passos de vianants, per la impossibilitat d'ubicar una plataforma de treball lateral, per la impossibilitat d'ocupació de la calçada per fer l'aplec de materials que impliqui fer l'actuació per fases per tal de mantenir el pas de vianants i/o per estar en una zona amb tràfic rodat important
- Actuacions en les què els materials estan aplegats lluny de la zona de treball per manca d'espai en la proximitat d'on s'executen les tasques.
- Grau de dificultat associat a l'àmbit de l'actuació en funció de l'amplària de la vorera, calçada o plataforma única
- Grau de dificultat associat a la presència d'elements externs a l'actuació:
- Sense afectació per serveis o elements de mobiliari urbà: actuacions sense serveis (canalitzacions d'aigua, semàfors, enllumenat, etc.) ni elements urbans de grans dimensions (marquesines, mòduls d'aparcament de bicicletes, etc.) que interfereixin (o que puguin interferir) en les tasques
- Amb afectació per serveis o elements de mobiliari urbà: actuacions amb serveis (canalitzacions d'aigua, semàfors, enllumenat, etc.) o elements urbans de grans dimensions (marquesines, mòduls d'aparcament de bicicletes, etc) que interfereixen en les tasques.
- Grau de dificultat associat a l'abast de l'actuació
L'execució de la unitat d'obra inclou les operacions següents:
- Comprovació del llit de recolzament dels tubs
- Replanteig i preparació de les unions
- Execució de les unions dels tubs
- Baixada dels tubs al fons de la rasa
- Realització de proves sobre la canonada instal·lada
- Reblert de la rasa amb sauló
CONDICIONS GENERALS:
El tub ha de seguir les alineacions indicades a la DT. Ha de quedar a la rasant prevista i amb el pendent definit per a cada tram.
Han de quedar centrats i alineats dins de la rasa.
Ha d'estar situat sobre un llit de recolzament, la composició i el gruix del qual han de complir l'especificat en la DT.
El junt entre els tubs és correcte si els diàmetres interiors queden alineats. S'accepta un ressalt <= 3 mm.
Els junts han de ser estancs a la pressió de prova, han de resistir els esforços mecànics i no han de produir alteracions apreciables en el règim hidràulic de la canonada.
La canonada ha de quedar protegida dels efectes de les càrregues exteriors, del trànsit (en el seu cas), inundacions de la rasa i de les variacions tèrmiques.
En cas de coincidència de canonades d'aigua potable i de sanejament, les d'aigua potable han de passar per un pla superior a les de sanejament i han d'anar separades tangencialment 100 cm.
Un cop instal·lada la canonada, i abans del reblert de la rasa, han de quedar fetes satisfactòriament les proves de pressió interior i d'estanquitat en els trams que especifiqui la DF.
La base del tub, els laterals i la part superior fins a 10 cm per sobre de la generatriu superior, ha d'estar reblert amb sauló.
Per damunt del tub s'ha de fer un reblert de terres compactades, que han de complir l'especificat en el seu plec de condicions.
Distància de la generatriu superior del tub a la superfície:
- En zones amb trànsit rodat: >= 100 cm
- En zones sense trànsit rodat: >= 60 cm
Amplària de la rasa: >= diàmetre exterior + 50 cm
Pressió de la prova d'estanquitat: <= 1 bar
2.- CONDICIONS DEL PROCÉS D'EXECUCIÓ
Abans de baixar els elements a la rasa la DF ha d'examinar-los, rebutjant els que presentin algun defecte.
Abans de la col·locació dels elements cal comprovar que la rasant, l'amplària, la fondària i el nivell freàtic de la rasa corresponen als especificats en la DT. En cas contrari cal avisar la DF.
La descàrrega i manipulació dels elements s'ha de fer de forma que no rebin cops.
El fons de la rasa ha d'estar net abans de baixar els elements.
Durant el procés de col·locació no s'han de produir desperfectes en la superfície del tub. Es recomana

la suspensió del tub per mitjà de bragues de cinta ampla amb el recobriment adequat.
Les tuberies i rases s'han de mantenir lliures d'aigua, per això és de bona pràctica muntar els tubs en sentit ascendent, assegurant el desguàs dels punts baixos.
Els tubs s'han de calçar i colzar per a impedir el seu moviment.
Col·locats els elements al fons de la rasa, s'ha de comprovar que el seu interior és lliure d'elements que puguin impedir el seu assentament o funcionament correctes (terres, pedres, eines de treball, etc.).
En cas d'interrompre's la col·locació dels tubs s'ha d'evitar la seva obstrucció i s'ha d'assegurar el seu desguàs. Quan es reprenguin els treballs s'ha de comprovar que no s'hagi introduït cap cos estrany a l'interior dels tubs.
El procés d'execució dels junts ha de ser prèviament acceptat per la DF.
Per a fer la unió dels tubs no s'han de forçar ni deformar els extrems.
La unió entre els tubs i altres elements d'obra s'ha de fer garantint la no transmissió de càrregues, la impermeabilitat i l'adherència amb les parets.
No s'han de muntar trams de més de 100 m de llarg sense fer un reblert parcial de la rasa deixant el junts descoberts. Aquest reblert ha de complir les especificacions tècniques del reblert de la rasa.
Un cop situada la canonada a la rasa, parcialment reblerta excepte a les unions, s'han de fer les proves de pressió interior i d'estanquitat segons la normativa vigent.
Si es produeixen fuites apreciables durant la prova d'estanquitat, el contractista ha de corregir els defectes i procedir de nou a fer la prova.
No es pot procedir al reblert de les rases sense l'autorització expressa de la DF.
3.- UNITAT I CRITERI D'AMIDAMENT
m de llargària instal·lada, amidada segons les especificacions de la DT, entre els eixos dels elements o dels punts per connectar.
Aquest criteri inclou les pèrdues de material per retalls i els empalmaments que s'hagin efectuat.
Aquest criteri inclou les despeses associades a la realització de les proves sobre la canonada instal·lada.
4.- NORMATIVA DE COMPLIMENT OBLIGATORI
Orden de 15 de septiembre de 1986 por la que se aprueba el Pliego de Prescripciones Técnicas Generales de Tuberias de Saneamiento de Poblaciones.
Orden FOM/298/2016, de 15 de febrero, por la que se aprueba la norma 5.2-IC drenaje superficial de la Instrucción de Carreteras.

PD INSTAL·LACIONS D'EVACUACIÓ, CANALITZACIÓ I VENTILACIÓ ESTÀTICA

PD7 CLAVEGUERES I COL·LECTORS

PD78 CLAVEGUERES AMB TUB DE PVC-U PER A SANEJAMENT SOTERRAT SENSE PRESSIÓ

PD781- CLAVEGUERÓ AMB TUB DE PVC-U PER A SANEJAMENT SENSE PRESSIÓ, SOTERRAT

1.- DEFINICIÓ I CONDICIONS DE LES PARTIDES D'OBRA EXECUTADES
Formació de clavegueró amb tub de PVC.
S'han considerat les col·locacions següents:
- Penjat del sostre
- En rasa, sobre llit d'assentament de sorra
- En rasa, sobre llit d'assentament de sorra i amb reblert de sorra
- En rasa, sobre solera de formigó i llit d'assentament de sorra
- En rasa, sobre solera de formigó, llit d'assentament de sorra i amb reblert de sorra
L'execució de la unitat d'obra inclou les operacions següents:
Penjat del sostre:
- Col·locació de les abraçadores de subjecció del tub
- Col·locació i unió dels tubs
- Col·locació de les peces necessàries en els punts singulars (per a canvis de direcció, connexions, etc.)
- Realització de proves sobre la canonada instal·lada
En rasa:
- Execució de la solera de formigó, en el seu cas
- Preparació del llit amb sorra compactada
- Col·locació dels tubs
- Segellat dels tubs
- Realització de proves sobre la canonada instal·lada
- Rebliment amb sorra fins a la cota indicada a la partida d'obra, en el seu cas
CONDICIONS GENERALS:
El tub ha de seguir les alineacions indicades a la DT. Ha de quedar a la rasant prevista i amb el pendent definit per a cada tram.
El junt entre els tubs és correcte si els diàmetres interiors queden alineats. S'accepta un ressalt <= 3 mm.
Els junts han de ser estancs a la pressió de prova, han de resistir els esforços mecànics i no han de produir alteracions apreciables en el règim hidràulic de la canonada.
El pas a través d'elements estructurals s'ha de protegir amb un contratub de secció més gran.
La franquícia entre el tub i el contratub s'ha d'ataconar amb massilla.
Les unions entre els tubs han d'estar fetes amb els procediments i materials aprovats pel fabricant.
El clavegueró no ha de tenir, en el sentit del recorregut descendent, reduccions de secció en cap punt.
Ha de ser estanc a l'aigua a una pressió >= 0,3 bar i <= 1 bar
Ha de ser estanc a l'aire a una pressió >= 0,5 bar i <= 1 bar
Ha de ser estanc al fum a una pressió de gasos de 250 Pa
COL·LOCACIÓ AL FONS DE LA RASA:
Han de quedar centrats i alineats dins de la rasa.
Els tubs han de quedar recolzats en tota la seva llargària sobre un llit de material granular o terra lliure de pedres.
El llit de sorra ha de quedar pla, anivellat i a la fondària prevista a la DT.
La canonada ha de quedar protegida dels efectes de les càrregues exteriors, del trànsit (en el seu cas), inundacions de la rasa i de les variacions tèrmiques.
En cas de coincidència de canonades d'aigua potable i de sanejament, les d'aigua potable han de passar per un pla superior a les de sanejament i han d'anar separades tangencialment 100 cm.
Un cop instal·lada la canonada, i abans del reblert de la rasa, han de quedar fetes satisfactòriament les proves de pressió interior i d'estanquitat en els trams que especifiqui la DF.
Pendent: >= 2%
Distància de la generatriu superior del tub a la superfície en zones de trànsit rodat: >= 80 cm
Amplària de la rasa: >=diàmetre exterior + 500 mm i >= 0,60 m
Gruix llit d'assentament de sorra: >= 10 + diàmetre exterior / 10 cm
SOBRE SOLERA DE FORMIGÓ:
La solera ha de quedar plana, anivellada i a la fondària prevista a la DT.
El formigó ha de ser uniforme i continu. No ha de tenir esquerdes o defectes de formigonament com disgregacions o buits a la massa.
Gruix solera de formigó: 15 cm
REBLERT AMB SORRA:
El material s'ha d'estendre per tongades successives sensiblement paral·leles a la rasant final.
El gruix de la tongada ha de ser uniforme i ha de permetre la compactació prevista d'acord amb els mitjans que s'utilitzin.
El material que s'utilitzi ha de complir les especificacions fixades en el plec de condicions corresponent.
La sorra ha de ser neta, lliure de pedres i d'altres materials estranys.
Gruix tongades rebliment: 10 cm
Rebliment amb sorra: fins 30 cm per sobre del nivell superior del tub
2.- CONDICIONS DEL PROCÉS D'EXECUCIÓ
CONDICIONS GENERALS:
La descàrrega i manipulació dels elements s'ha de fer de forma que no rebin cops.
Durant el procés de col·locació no s'han de produir desperfectes en la superfície del tub.
En cas d'interrompre's la col·locació dels tubs s'ha d'evitar la seva obstrucció i s'ha d'assegurar el seu desguàs. Quan es reprenguin els treballs s'ha de comprovar que no s'hagi introduït cap cos estrany a l'interior dels tubs.
Per a fer la unió dels tubs no s'han de forçar ni deformar els extrems.
La unió entre els tubs i altres elements d'obra s'ha de fer garantint la no transmissió de càrregues, la impermeabilitat i l'adherència amb les parets.
Si es produeixen fuites apreciables durant la prova d'estanquitat, el contractista ha de corregir els defectes i procedir de nou a fer la prova.
COL·LOCACIÓ AL FONS DE LA RASA:
Abans de baixar els elements a la rasa la DF ha d'examinar-los, rebutjant els que presentin algun defecte.
Abans de la col·locació dels elements cal comprovar que la rasant, l'amplària, la fondària i el nivell freàtic de la rasa corresponen als especificats en la DT. En cas contrari cal avisar la DF.
El fons de la rasa ha d'estar net abans de baixar els elements.
Els tubs i rases s'han de mantenir lliures d'aigua, per això és de bona pràctica muntar els tubs en sentit ascendent, assegurant el desguàs dels punts baixos.
Els tubs s'han de calçar i recolzar per a impedir el seu moviment.
Col·locats els elements al fons de la rasa, s'ha de comprovar que el seu interior és lliure d'elements

que puguin impedir el seu assentament o funcionament correctes (terres, pedres, eines de treball, etc.).
No s'han de muntar trams de més de 100 m de llarg sense fer un reblert parcial de la rasa deixant els junts descoberts. Aquest reblert ha de complir les especificacions tècniques del reblert de la rasa.
Un cop situada la canonada a la rasa, parcialment reblerta excepte a les unions, s'han de fer les proves de pressió interior i d'estanquitat segons la normativa vigent.
SOBRE SOLERA DE FORMIGÓ:
La temperatura ambient per a formigonar ha d'estar entre 5°C i 40°C.
El formigó s'ha de posar a l'obra abans que s'inicií el seu adormiment. L'abocada s'ha de fer de manera que no es produeixin disgregacions. S'ha de compactar.
Sobre la solera de formigó, quan tingui la resistència adequada, s'ha de col·locar el llit de material granular.
REBLERT AMB SORRA:
S'han de suspendre els treballs en cas de pluja o quan la temperatura exterior sigui inferior a 0° C.
Després de pluges no s'ha d'estendre una altre tongada fins que l'última no s'hagi eixugat.
Els treballs s'han de fer de manera que s'eviti la contaminació de la sorra amb materials estranys.
No s'han de barrejar diferents tipus de materials.
S'ha d'evitar l'exposició prolongada del material a la intempèrie.
No es pot procedir al reblert de les rases sense l'autorització expressa de la DF.
3.- UNITAT I CRITERI D'AMIDAMENT
m de llargària instal·lada, amidada segons les especificacions de la DT, entre els eixos dels elements o dels punts per connectar.
Aquest criteri inclou les pèrdues de material corresponents a retalls i la repercussió de les peces especials a col·locar.
4.- NORMATIVA DE COMPLIMENT OBLIGATORI
Documento Básico de Salubridad DB-HS, parte II del CTE, aprobado por el Real Decreto 314/2006.
SOBRE SOLERA DE FORMIGÓ:
Real Decreto 470/2021, de 29 de junio, por el que se aprueba el Código Estructural.
5.- CONDICIONS DE CONTROL D'EXECUCIÓ I DE L'OBRA ACABADA
CONTROL D'EXECUCIÓ. OPERACIONS DE CONTROL EN TUBS DE PVC SOTERRATS:
Sense caràcter limitatiu, els punts de control més destacables són els següents:
- Execució de la solera de formigó, en el seu cas.
- Comprovació de la superfície d'assentament.
- Col·locació i unió dels tubs.
- Rebliment amb formigó fins cobrir tot el tub, en el seu cas.
- Comprovació del funcionament del tram de claveguera o col·lector.
CONTROL D'EXECUCIÓ. CRITERIS DE PRESA DE MOSTRES EN TUBS DE PVC SOTERRATS:
Els controls s'han de realitzar segons les instruccions de la DF.
CONTROL D'EXECUCIÓ. INTERPRETACIÓ DE RESULTATS I ACTUACIONS EN CAS D'INCOMPLIMENT EN TUBS DE PVC SOTERRATS:
Correcció a càrrec del Contractista dels defectes que provoquin les fugues detectades.
Si es produeixen fuites apreciables durant la prova d'estanquitat, el contractista ha de corregir els defectes i procedir de nou a fer la prova.
CONTROL DE L'OBRA ACABADA. OPERACIONS DE CONTROL EN TUBS DE PVC SOTERRATS:
- Un cop finalitzada l'obra i abans de la recepció provisional, es comprovarà el bon funcionament de la xarxa abocant aigua en els pous de registre de capçalera o, mitjançant les cambres de descàrrega si existissin, verificant el pas correcte d'aigua en els pous de registre aigües avall.
CONTROL DE L'OBRA ACABADA. CRITERIS DE PRESA DE MOSTRES EN TUBS DE PVC SOTERRATS:
Es seguiran les instruccions de la DF en la realització dels controls previstos.
CONTROL DE L'OBRA ACABADA. INTERPRETACIÓ DE RESULTATS I ACTUACIONS EN CAS D'INCOMOPLIMENT EN TUBS DE PVC SOTERRATS:
Correcció per part del contractista de les irregularitats observades.

PD INSTAL·LACIONS D'EVACUACIÓ, CANALITZACIÓ I VENTILACIÓ ESTÀTICA

PDB SOLERES I PARETS PER A POUS DE REGISTRE

PDBG- BASTIMENT I TAPA RECTANGULAR PER A POU DE REGISTRE, COL·LOCATS

0.- ELEMENTS QUE CONTEMPLA EL PLEC

PDBG-61UV,PDBG-61UY.

1.- DEFINICIÓ I CONDICIONS DE LES PARTIDES D'OBRA EXECUTADES
Formació de parets per a pous de registre circulars, quadrats o rectangulars i la col·locació dels elements complementaris.
S'han considerat els elements complementaris de pous de registre, següents.
- Bastiment i tapa
- Graó de polipropilè armat
- Junt d'estanquitat amb fleixos d'acer inoxidable i anelles d'expansió
L'execució de la unitat d'obra inclou les operacions següents:
En el bastiment i tapa:
- Comprovació de la superfície de recolzament
- Col·locació del morter d'anivellament
- Col·locació del conjunt de bastiment i tapa, agafat amb morter
BASTIMENT I TAPA:
El bastiment col·locat ha de quedar ben assentat sobre les parets de l'element que s'ha de tapar, anivellades prèviament amb morter.
Ha de quedar sòlidament travat per una anella perimetral de morter.
L'anella no ha de provocar el trencament del paviment perimetral i no ha de sortir lateralment de les parets del pou.
La tapa ha de quedar recolzada a sobre del bastiment a tot el seu perímetre. No ha de tenir moviments que puguin provocar el seu trencament per impacte o bé produir sorolls.
Un cop col·locada la tapa, el dispositiu de fixació ha de garantir que només podrà ser retirada per personal autoritzat i que no podrà tenir desplaçaments accidentals.
Les tapes practicables, han d'obrir i tancar correctament.
La part superior del bastiment i la tapa ha de quedar al mateix pla que el paviment perimetral i mantenir el seu pendent.
Toleràncies d'execució:
- Nivell entre la tapa i el paviment: ± 2 mm
- Ajust lateral entre bastiment i tapa: ± 4 mm
- Nivell entre tapa i paviment: ± 5 mm
2.- CONDICIONS DEL PROCÉS D'EXECUCIÓ
CONDICIONS GENERALS:
El procés de col·locació no ha de produir desperfectes, ni ha de modificar les condicions exigides per al material.
3.- UNITAT I CRITERI D'AMIDAMENT
ELEMENTS COMPLEMENTARIS:
Unitat mesurada segons les especificacions de la DT.
4.- NORMATIVA DE COMPLIMENT OBLIGATORI
* Orden de 6 de febrero de 1976 por la que se aprueba el Pliego de Prescripciones Técnicas Generales para Obras de Carreteras y Puentes (PG-3).
* Orden FOM/1382/2002 de 16 de mayo, por la que se actualizan determinados artículos del pliego de prescripciones técnicas generales para obras de carreteras y puentes relativos a la construcción de explanaciones, drenajes y cimentaciones (PG-3).
5.- CONDICIONS DE CONTROL D'EXECUCIÓ I DE L'OBRA ACABADA
CONTROL D'EXECUCIÓ. OPERACIONS DE CONTROL EN BASTIMENTS I TAPES DE FOSA:
Les tasques de control a realitzar són les següents:
- Seguiment del procés de col·locació.
CONTROL DE L'OBRA ACABADA. OPERACIONS DE CONTROL EN BASTIMENTS I TAPES DE FOSA:
Les tasques de control a realitzar són les següents:
- Inspecció de les condicions d'assentament del bastiment
- Comprovació de les toleràncies d'ajust i de nivell respecte al paviment
CRITERIS DE PRESA DE MOSTRES:
El control es realitzarà sobre totes les unitats existents a l'obra.
INTERPRETACIÓ DE RESULTATS I ACTUACIONS EN CAS D'INCOMPLIMENT:
Correcció per part del contractista de les irregularitats observades.

PF TUBS I ACCESSORIS PER A GASOS I FLUIDS

PF4 TUBS D'ACER INOXIDABLE

PF42- TUB D'ACER INOXIDABLE AMB SOLDADURA, COL·LOCAT

0.- ELEMENTS QUE CONTEMPLA EL PLEC

PF42-65AP.

1.- DEFINICIÓ I CONDICIONS DE LES PARTIDES D'OBRA EXECUTADES
Conduccions amb tub d'acer inoxidable, col·locades i amb els seus elements auxiliars de connexió.
S'han considerat els tipus d'unió següents:
- Connectat mitjançant unió premsada
S'han considerat els tipus de col·locació següents:
- Col·locació superficial
- Encastat
S'han considerat els graus de dificultat de muntatge següents:
- Grau baix, que correspon a una xarxa de trams llargs, amb pocs accessoris i situada un llocs fàcilment accessibles (muntants, etc.)
- Grau mitjà, que correspon a una xarxa equilibrada en trams lineals i amb accessoris (distribucions d'aigua, gas, calefacció, etc.)
- Grau alt, que correspon a una xarxa amb predomini d'accessoris sobre trams rectes (sala de calderes, escalfadors, etc.)
L'execució de la unitat d'obra inclou les operacions següents:
- Replanteig del traçat
- Muntatge en la seva posició definitiva
- Execució de totes les unions necessàries
- Retirada de l'obra de retalls de tubs, materials per a junts, etc.
CONDICIONS GENERALS:
La posició ha de ser la reflectida a la DT o, en el seu defecte, la indicada per la DF.
Les unions han de ser estanques.
Tots els materials que intervenen en la instal·lació han de ser compatibles entre si.
Les tuberies per les que circulen gasos amb presència eventual de condensats, han de tenir un pendent mínim del 0,5% per a possibilitar l'evacuació d'aquests condensats.
La superfície del tub o del calorifugant, si n'hi ha d'haver, ha d'estar a >= 300 mm de qualsevol conductor elèctric i s'ha de procurar que passi per sota.
La canonada que, en règim de treball, s'escalfi, s'ha de separar de les veïnes >= 250 mm.
Les conduccions que portin aigua freda han d'anar isolades amb una barrera de vapor, igual o superior a 200 MPa m s/g
El pas a través d'elements estructurals s'ha de fer amb passamurs i l'espai que quedi s'ha d'omplir amb material elàstic. Els passamurs han de sobresortir >= 3 mm del parament. Dins del passamurs no hi pot quedar cap accessori.
La canonada no pot travessar xemeneies ni conductes.
TUBS COL·LOCATS SUPERFICIALMENT:
Els tubs han de ser accessibles. Les canonades s'han d'estendre perpendicularment o paral·lelament respecte a l'estructura de l'edifici. Les horitzontals han de passar preferentment a prop del paviment o del sostre.
La separació entre els tubs o entre aquests i els paraments ha de ser >= 30 mm. Aquesta separació ha d'augmentar convenientment si han d'anar aïllats.
Els dispositius de suport han d'estar situats de tal manera que garanteixin l'estabilitat i l'alineació del tub.
Els suports s'han de fixar amb tacs i visos. Entre el suport i el tub s'ha d'interposar una anella elàstica. El suport no s'ha de soldar al tub.
No es poden transmetre esforços entre la canonada i els elements que la suporten.
Separació màxima entre suports (en metres):

	Diàmetre del tub (mm)			
	6 - 8	12 - 22	28 - 54	64 - 108
Trams verticals	<= 1,8	<= 2,4	<= 3	<= 3,7
Trams horitzontals	<= 1,2	<= 1,8	<= 2,4	<= 3

Toleràncies d'instal·lació:
- Nivell o aplomat: <= 2 mm/m, <= 15 mm/total
TUBS ENCASTATS:
Cal assegurar-se que el medi que l'envolta no sigui agressiu.
Han de disposar d'un tractament anticorrosiu adequat i anar dins de beines de protecció adequada, que permeti la lliure dilatació.
S'han de preveure registres i el traçat amb pendent per al seu buidatge o purga.
Toleràncies d'instal·lació:
- Nivell o aplomat: <= 2 mm/m, <= 15 mm/total
2.- CONDICIONS DEL PROCÉS D'EXECUCIÓ
CONDICIONS GENERALS:
Abans de començar els treballs de muntatge, s'ha de fer un replanteig que ha de ser aprovat per la DF.
Tots els elements s'han d'inspeccionar abans de la seva col·locació.
La seva instal·lació no ha d'alterar les característiques dels elements.
Les connexions a la xarxa de servei s'han de fer un cop tallat el subministrament.
Cada cop que s'interromp el muntatge, cal tapar els extrems oberts.
Un cop acabada la instal·lació s'ha de netejar interiorment i fer-hi passar un dissolvent d'olis i greixos.
3.- UNITAT I CRITERI D'AMIDAMENT
m de llargària instal·lada, amidada segons les especificacions de la DT, entre els eixos dels elements o dels punts per connectar.
Aquest criteri inclou les pèrdues de material com a conseqüència dels retalls.
4.- NORMATIVA DE COMPLIMENT OBLIGATORI
La normativa ha de ser l'específica a l'ús a què es destini.

PJ INSTAL·LACIONS DE LAMPISTERIA, REG, PISCINES, APARELLS SANITARIS I AIGUA CALENTA SANITÀRIA

PJ1 APARELLS SANITARIS

PJ11 APARELLS SANITARIS PER LA HIGIENE PERSONAL

PJ117- LAVABO, COL·LOCAT

0.- ELEMENTS QUE CONTEMPLA EL PLEC

PJ117-3BXL,PJ117-3BRR.

1.- DEFINICIÓ I CONDICIONS DE LES PARTIDES D'OBRA EXECUTADES
Col·locació i connexió a la xarxa d'evacuació de lavabo de porcellana o de gres esmaltat.
S'han considerat els tipus de col·locació següents:
- Amb suports murals
- Sobre un peu
- Amb suports murals i mig peu
- Encastat a un taulell
- Semiencastat a un taulell
- Fixat sota taulell
- Recolzat sobre taulell o moble
L'execució de la unitat d'obra inclou les operacions següents:
- Preparació de la zona de treball
- Col·locació del lavabo a l'espai previst
- Connexió a la xarxa d'evacuació
- Connexió a la xarxa d'aigua
CONDICIONS GENERALS:
El lavabo instal·lat ha de reunir les mateixes condicions exigides a l'element simple.
Ha de quedar anivellat en totes dues direccions, a la posició prevista en el projecte.
L'alçària des del nivell del paviment fins el nivell frontal superior del lavabo ha de ser la reflectida en el projecte, o en el seu defecte, la indicada per la DF.
Si el lavabo es col·loca encastat a un taulell, ha d'estar fixat sòlidament a aquest amb el sistema indicat pel fabricant.
Si la col·locació és amb suports murals o sobre un peu, el lavabo ha d'estar fixat sòlidament al parament i recolzat, en el segon cas, sobre el corresponent peu.
L'acord amb el revestiment del parament, i entre el lavabo, el peu i el paviment, o entre el lavabo i el taulell, segons sigui el cas, ha de quedar rejuntat amb silicona neutra.
S'ha de garantir l'estanquitat de la connexió amb el conducte d'evacuació.

Les conduccions metàl·liques de l'aparell han de dur instal·lada la connexió a terra amb cable de coure nu, de secció >= 2,5 mm2.
Toleràncies d'instal·lació:
- Nivell: ± 10 mm
- Caiguda frontal respecte al pla horitzontal: <= 5 mm
2.- CONDICIONS DEL PROCÉS D'EXECUCIÓ
No hi han condicions específiques del procés d'instal·lació.
3.- UNITAT I CRITERI D'AMIDAMENT
Unitat de quantitat instal·lada, mesurada segons les especificacions de la DT.
4.- NORMATIVA DE COMPLIMENT OBLIGATORI
No hi ha normativa de compliment obligatori.
5.- CONDICIONS DE CONTROL D'EXECUCIÓ I DE L'OBRA ACABADA
OPERACIONS DE CONTROL:
Les tasques de control a realitzar són les següents:
- Comprovació de la correcta instal·lació dels materials i equips a l'obra
- Verificació de la correcta execució de la instal·lació segons instruccions de fabricant.
- Realització i emissió d'informe amb resultats dels controls i assaigs realitzats, d'acord amb el que s'especifica a la taula d'assaigs i quantificació dels mateixos.
CRITERIS DE PRESA DE MOSTRA
Es realitzarà l'assaig de cabals mínims, considerant el funcionament simultani de les instal·lacions susceptibles de fer-ho a la realitat. Es verificarà: el total de la instal·lació, per plantes o sectors i per zones humides.
INTERPRETACIÓ DE RESULTATS I ACTUACIONS EN CAS D'INCOMPLIMENT:
En cas de deficiències de material o execució, si es pot esmenar sense canviar materials, s'ha de procedir a fer-ho. En cas contrari, s'ha de procedir a canviar tot el material afectat.
En cas de manca d'elements o discrepàncies amb el projecte, s'ha de procedir a l'adequació, d'acord amb el que determini la DF.

PJ INSTAL·LACIONS DE LAMPISTERIA, REG, PISCINES, APARELLS SANITARIS I AIGUA CALENTA SANITÀRIA

PJ1 APARELLS SANITARIS

PJ11 APARELLS SANITARIS PER LA HIGIENE PERSONAL

PJ11A- PLAT DE DUTXA RECTANGULAR, COL·LOCAT

1.- DEFINICIÓ I CONDICIONS DE LES PARTIDES D'OBRA EXECUTADES
Col·locació i connexió a la xarxa d'evacuació de plat de dutxa, encastat o col·locat sobre el paviment.
S'han considerat els materials següents:
- Porcellana
- Gres esmaltat
- Planxa d'acer
- Resina
- Acrílica
L'execució de la unitat d'obra inclou les operacions següents:
- Preparació de la zona de treball
- Col·locació de la dutxa a l'espai previst
- Anivellació correcte per a rebre l'enrajolat
- Connexió a la xarxa d'evacuació
- Connexió a la xarxa d'aigua
CONDICIONS GENERALS:
El plat de dutxa ha de reunir les mateixes condicions exigides a l'element simple.
Ha de quedar anivellat en totes dues direccions, a la posició prevista en el projecte.
S'ha de garantir l'estanquitat de la connexió amb el conducte d'evacuació.
La resolució dels acords amb paraments i paviment ha de ser la reflectida en el projecte o la indicada per la DF.
Les conduccions metàl·liques de l'aparell han de tenir instal·lada la connexió a terra amb cable de coure nu, de secció 2,5 mm2 en tots els casos.
Si el plat de dutxa és de planxa d'acer, també es connectarà al cos d'aquest.
Toleràncies d'instal·lació:
- Horitzontalitat: ± 1 mm/m
- Contacte revestiment-plat de dutxa: ± 1,5 mm
2.- CONDICIONS DEL PROCÉS D'EXECUCIÓ
No hi han condicions específiques del procés d'instal·lació.
3.- UNITAT I CRITERI D'AMIDAMENT
Unitat de quantitat instal·lada, mesurada segons les especificacions de la DT.
4.- NORMATIVA DE COMPLIMENT OBLIGATORI
Real Decreto 842/2002 de 2 de agosto, por el que se aprueba el Reglamento Electrotécnico de Baja Tensión. REBT 2002.
5.- CONDICIONS DE CONTROL D'EXECUCIÓ I DE L'OBRA ACABADA
OPERACIONS DE CONTROL:
Les tasques de control a realitzar són les següents:
- Comprovació de la correcta instal·lació dels materials i equips a l'obra
- Verificació de la correcta execució de la instal·lació segons instruccions de fabricant.
- Realització i emissió d'informe amb resultats dels controls i assaigs realitzats, d'acord amb el que s'especifica a la taula d'assaigs i quantificació dels mateixos.
CRITERIS DE PRESA DE MOSTRA
Es realitzarà l'assaig de cabals mínims, considerant el funcionament simultani de les instal·lacions susceptibles de fer-ho a la realitat. Es verificarà: el total de la instal·lació, per plantes o sectors i per zones humides.
INTERPRETACIÓ DE RESULTATS I ACTUACIONS EN CAS D'INCOMPLIMENT:
En cas de deficiències de material o execució, si es pot esmenar sense canviar materials, s'ha de procedir a fer-ho. En cas contrari, s'ha de procedir a canviar tot el material afectat.
En cas de manca d'elements o discrepàncies amb el projecte, s'ha de procedir a l'adequació, d'acord amb el que determini la DF.

PJ11 APARELLS SANITARIS PER LA HIGIENE PERSONAL

PJ11C- INODOR, COL·LOCAT

0.- ELEMENTS QUE CONTEMPLA EL PLEC

PJ11C-3CX7.

1.- DEFINICIÓ I CONDICIONS DE LES PARTIDES D'OBRA EXECUTADES
Col·locació i connexió a la xarxa d'evacuació d'inodor de porcellana esmaltada o d'acer inoxidable antivandàlic, de sortida vertical o horitzontal, col·locat amb fixacions verticals o sobre el paviment.
L'execució de la unitat d'obra inclou les operacions següents:
- Preparació de la zona de treball
- Col·locació de l'inodor a l'espai previst
- Connexió a la xarxa d'evacuació
- Connexió a la xarxa d'aigua
CONDICIONS GENERALS:
L'inodor instal·lat ha de reunir les mateixes condicions exigides a l'element simple.
Ha de quedar anivellat en totes dues direccions, a la posició prevista en el projecte.
La tapa i el seient han de quedar centrats, no oferir resistència ni tenir joc en el seu moviment.
L'alçària des del nivell del paviment fins el nivell frontal superior de l'inodor ha de ser la reflectida en el projecte, o en el seu defecte, la indicada per la DF.
Ha d'estar fixat sòlidament al parament o al paviment, segons el cas, amb les fixacions subministrades pel fabricant.
L'acord amb el paviment ha de quedar rejuntat.
S'ha de garantir l'estanquitat de la connexió amb el conducte d'evacuació mitjançant una pasta segelladora en els aparells de descàrrega horitzontal, o mitjançant un junt de cautxú o de neoprè en els de descàrrega vertical.
Els mecanismes de descàrrega i alimentació han de quedar regulats de manera que l'aparell funcioni correctament.

Les conduccions metàl·liques de l'aparell han de dur instal·lada la connexió a terra amb cable de coure nu, de secció >= 2,5 mm2.
Toleràncies d'instal·lació:
- Nivells: ± 10 mm, Ha de coincidir amb el bidet
- Horitzontalitat: ± 2 mm
2.- CONDICIONS DEL PROCÉS D'EXECUCIÓ
No s'han de col·locar junts de material endurible a les rosques.
L'enroscada, en el seu cas, s'ha de fer sense forçar ni malmetre la rosca.
3.- UNITAT I CRITERI D'AMIDAMENT
Unitat de quantitat instal·lada, mesurada segons les especificacions de la DT.
4.- NORMATIVA DE COMPLIMENT OBLIGATORI
No hi ha normativa de compliment obligatori.
5.- CONDICIONS DE CONTROL D'EXECUCIÓ I DE L'OBRA ACABADA
OPERACIONS DE CONTROL:
Les tasques de control a realitzar són les següents:
- Comprovació de la correcta instal·lació dels materials i equips a l'obra
- Verificació de la correcta execució de la instal·lació segons instruccions de fabricant.
- Realització i emissió d'informe amb resultats dels controls i assaigs realitzats, d'acord amb el que s'especifica a la taula d'assaigs i quantificació dels mateixos.
CRITERIS DE PRESA DE MOSTRA
Es realitzarà l'assaig de cabals mínims, considerant el funcionament simultani de les instal·lacions susceptibles de fer-ho a la realitat. Es verificarà: el total de la instal·lació, per plantes o sectors i per zones humides.
INTERPRETACIÓ DE RESULTATS I ACTUACIONS EN CAS D'INCOMPLIMENT:
En cas de deficiències de material o execució, si es pot esmenar sense canviar materials, s'ha de procedir a fer-ho. En cas contrari, s'ha de procedir a canviar tot el material afectat.
En cas de manca d'elements o discrepàncies amb el projecte, s'ha de procedir a l'adequació, d'acord amb el que determini la DF.

PJ INSTAL·LACIONS DE LAMPISTERIA, REG, PISCINES, APARELLS SANITARIS I AIGUA CALENTA SANITÀRIA

PJ1 APARELLS SANITARIS

PJ18 APARELLS SANITARIS PER LA NETEJA

PJ181- AIGÜERA DE PLANXA D'ACER INOXIDABLE, COL·LOCADA

0.- ELEMENTS QUE CONTEMPLA EL PLEC

PJ181-3DWO.

1.- DEFINICIÓ I CONDICIONS DE LES PARTIDES D'OBRA EXECUTADES
Col·locació i connexió a la xarxa d'evacuació d'aigüera de gres esmaltat o d'acer.
S'han considerat els tipus de col·locació següents:
- Amb suports murals
- Encastat a un taulell
- Sobre moble
L'execució de la unitat d'obra inclou les operacions següents:
- Preparació de la zona de treball
- Col·locació de l'aigüera a l'espai previst
- Connexió a la xarxa d'evacuació
- Connexió a la xarxa d'aigua
CONDICIONS GENERALS:
L'aigüera instal·lada ha de reunir les mateixes condicions exigides a l'element simple.
Ha de quedar anivellada en totes dues direccions, a la posició prevista en el projecte.
L'alçària des del nivell del paviment fins al nivell frontal superior de l'aigüera ha de ser la reflectida en el projecte o, en el seu defecte, la indicada per la DF.
Ha d'estar fixat sòlidament al parament amb els suports murals, o bé recolzat sobre el moble de suport.
L'acord amb el revestiment i amb el taulell ha de quedar rejuntat amb silicona neutra.
S'ha de garantir l'estanquitat de la connexió amb el conducte d'evacuació.
Toleràncies d'instal·lació:
- Nivell: ± 10 mm
- Caiguda frontal respecte al pla horitzontal: <= 5 mm
2.- CONDICIONS DEL PROCÉS D'EXECUCIÓ
No hi han condicions específiques del procés d'instal·lació.
3.- UNITAT I CRITERI D'AMIDAMENT
Unitat de quantitat instal·lada, mesurada segons les especificacions de la DT.
4.- NORMATIVA DE COMPLIMENT OBLIGATORI
No hi ha normativa de compliment obligatori.
5.- CONDICIONS DE CONTROL D'EXECUCIÓ I DE L'OBRA ACABADA
OPERACIONS DE CONTROL:
Les tasques de control a realitzar són les següents:
- Comprovació de la correcta instal·lació dels materials i equips a l'obra
- Verificació de la correcta execució de la instal·lació segons instruccions de fabricant.
- Realització i emissió d'informe amb resultats dels controls i assaigs realitzats, d'acord amb el que s'especifica a la taula d'assaigs i quantificació dels mateixos.
CRITERIS DE PRESA DE MOSTRA
Es realitzarà l'assaig de cabals mínims, considerant el funcionament simultani de les instal·lacions susceptibles de fer-ho a la realitat. Es verificarà: el total de la instal·lació, per plantes o sectors i per zones humides.
INTERPRETACIÓ DE RESULTATS I ACTUACIONS EN CAS D'INCOMPLIMENT:
En cas de deficiències de material o execució, si es pot esmenar sense canviar materials, s'ha de procedir a fer-ho. En cas contrari, s'ha de procedir a canviar tot el material afectat.
En cas de manca d'elements o discrepàncies amb el projecte, s'ha de procedir a l'adequació, d'acord amb el que determini la DF.

PJ INSTAL·LACIONS DE LAMPISTERIA, REG, PISCINES, APARELLS SANITARIS I AIGUA CALENTA SANITÀRIA

PJ1 APARELLS SANITARIS

PJ18 APARELLS SANITARIS PER LA NETEJA

PJ186- ABOCADOR, COL·LOCAT

0.- ELEMENTS QUE CONTEMPLA EL PLEC

PJ186-3CNH.

1.- DEFINICIÓ I CONDICIONS DE LES PARTIDES D'OBRA EXECUTADES
Col·locació i connexió a xarxa d'evacuació d'abocador de gres esmaltat o de porcellana vitrificada, col·locat amb suports murals o sobre el paviment.
L'execució de la unitat d'obra inclou les operacions següents:
- Preparació de la zona de treball
- Col·locació de l'abocador a l'espai previst
- Connexió a la xarxa d'evacuació
- Connexió a la xarxa d'aigua
CONDICIONS GENERALS:
L'abocador instal·lat ha de reunir les mateixes condicions exigides a l'element simple.
Ha de quedar anivellat en totes dues direccions, a la posició prevista en el projecte.
L'alçària des del nivell del paviment fins el nivell frontal superior de l'abocador ha de ser la reflectida en el projecte o, en el seu defecte, la indicada en la DF.
Ha d'estar fixat sòlidament al parament o al paviment, segons el cas, amb les fixacions subministrades pel fabricant.
L'acord amb el paviment ha de quedar rejuntat.
S'ha de garantir l'estanquitat de la connexió amb el conducte d'evacuació, mitjançant la pasta de segellar.
Les conduccions metàl·liques de l'aparell han de dur instal·lada la connexió a terra amb cable de coure nu, de secció >= 2,5 mm2.
Toleràncies d'instal·lació:
- Nivell: ± 10 mm

- Horitzontalitat: ± 2 mm
2.- CONDICIONS DEL PROCÉS D'EXECUCIÓ
No hi han condicions específiques del procés d'instal·lació.
3.- UNITAT I CRITERI D'AMIDAMENT
Unitat de quantitat instal·lada, mesurada segons les especificacions de la DT.
4.- NORMATIVA DE COMPLIMENT OBLIGATORI
No hi ha normativa de compliment obligatori.
5.- CONDICIONS DE CONTROL D'EXECUCIÓ I DE L'OBRA ACABADA
OPERACIONS DE CONTROL:
Les tasques de control a realitzar són les següents:
- Comprovació de la correcta instal·lació dels materials i equips a l'obra
- Verificació de la correcta execució de la instal·lació segons instruccions de fabricant.
- Realització i emissió d'informe amb resultats dels controls i assaigs realitzats, d'acord amb el que s'especifica a la taula d'assaigs i quantificació dels mateixos.
CRITERIS DE PRESA DE MOSTRA
Es realitzarà l'assaig de cabals mínims, considerant el funcionament simultani de les instal·lacions susceptibles de fer-ho a la realitat. Es verificarà: el total de la instal·lació, per plantes o sectors i per zones humides.
INTERPRETACIÓ DE RESULTATS I ACTUACIONS EN CAS D'INCOMPLIMENT:
En cas de deficiències de material o execució, si es pot esmenar sense canviar materials, s'ha de procedir a fer-ho. En cas contrari, s'ha de procedir a canviar tot el material afectat.
En cas de manca d'elements o discrepàncies amb el projecte, s'ha de procedir a l'adequació, d'acord amb el que determini la DF.

PJ INSTAL·LACIONS DE LAMPISTERIA, REG, PISCINES, APARELLS SANITARIS I AIGUA CALENTA SANITÀRIA

PJ1 APARELLS SANITARIS

PJ18 APARELLS SANITARIS PER LA NETEJA

PJ187- REIXA I PROTECCIÓ PER A ABOCADORS, COL·LOCADA

0.- ELEMENTS QUE CONTEMPLA EL PLEC

PJ187-3CPJ.

1.- DEFINICIÓ I CONDICIONS DE LES PARTIDES D'OBRA EXECUTADES
Col·locació de diferents elements auxiliars per completar la instal·lació d'aparells sanitaris.
S'han considerat els elements següents:
- Tapatubs d'alimentació per a urinari mural
- Tapatubs d'alimentació per a urinari de peu
- Marxapeu per a urinari de peu
- Tapajunts per a urinari de peu
- Tapajunts inferior per a urinari de peu
- Cistella de filferro plastificat
- Fusta per a pica d'aigüera
- Reixa cromada per a abocador
CONDICIONS GENERALS:
L'accessori instal·lat ha de reunir les mateixes condicions exigides a l'element simple.
Ha de quedar anivellat en totes dues direccions, a la posició prevista.
Toleràncies d'instal·lació per a tapatubs, marxapeu i reixa:
- Nivell: El mateix exigit a l'aparell sanitari
- Horitzontalitat: ± 2 mm
TAPATUBS:
L'alçària de muntatge ha de ser l'especificada en el projecte.
Ha d'estar fixat sòlidament al parament amb les fixacions subministrades pel fabricant.
MARXAPEU:
L'alçària de muntatge ha de ser l'especificada en el projecte.
Ha d'estar fixat sòlidament amb morter al pilar de totxana i l'ha de revestir totalment.
SEPARADOR:
Ha d'estar encastat entre dos urinaris, recolzat sobre el pilar central de totxana i collat sòlidament amb morter.
REIXA:
Ha d'estar ben fixada a l'aparell pels punts previstos.
La reixa instal·lada ha de recolzar sobre la protecció de goma col·locada en la part frontal de l'abocador i girar correctament.
2.- CONDICIONS DEL PROCÉS D'EXECUCIÓ
SEPARADOR:
El pilar interior d'obra ha de fer-se des del peu de l'urinari a la base inferior del tapajunts.
Poden col·locar-se barres d'ancoratge per a millorar la solidesa de la fixació.
REIXA:
No s'han de col·locar junts de material endurible a les rosques.
L'enroscada, en el seu cas, s'ha de fer sense forçar ni malmetre la rosca.
TAPATUBS, MARXAPEU, CISTELLA I FUSTA:
No hi han condicions específiques del procés d'instal·lació.
3.- UNITAT I CRITERI D'AMIDAMENT
Unitat de quantitat instal·lada, mesurada segons les especificacions de la DT.
4.- NORMATIVA DE COMPLIMENT OBLIGATORI
No hi ha normativa de compliment obligatori.

PJ INSTAL·LACIONS DE LAMPISTERIA, REG, PISCINES, APARELLS SANITARIS I AIGUA CALENTA SANITÀRIA

PJ2 AIXETES I ACCESSORIS PER A APARELLS SANITARIS

PJ21 AIXETES PER A APARELLS SANITARIS

PJ210- AIXETA PER A AIGÜERA, COL·LOCADA

0.- ELEMENTS QUE CONTEMPLA EL PLEC

PJ210-3YKZ.

1.- DEFINICIÓ I CONDICIONS DE LES PARTIDES D'OBRA EXECUTADES
Col·locació i connexió a la xarxa d'aigua d'aixetes i accessoris per a aparells sanitaris, muntades superficialment o encastades.
S'han considerat els elements següents:
- Aixeta connectada al tub d'alimentació
L'execució de la unitat d'obra inclou les operacions següents:
- Preparació de la zona de treball
- Col·locació de l'aixeta o l'accessori
- Segellat dels junts
- Connexió a la xarxa d'aigua
CONDICIONS GENERALS:
Un cop col·locada l'aixeta o l'accessori, ha de reunir les mateixes condicions exigides a l'element simple.
L'aixeta, la bateria o el braç de dutxa, ha de quedar anivellada en totes dues direccions, a la posició prevista en el projecte i centrat amb l'especejament de l'enrajolat.
L'alçària de muntatge de l'element ha de ser la reflectida en el projecte o, en el seu defecte, la indicada per la DF.
Ha de quedar ben fixat al seu suport.
S'ha de garantir l'estanquitat de les connexions amb els tubs d'alimentació i amb els de desguàs quan calgui.
En l'aixeta, l'òrgan de comandament de l'aigua calenta ha d'estar col·locat a l'esquerra amb el distintiu vermell i el de l'aigua freda a la dreta amb el distintiu blau.
Toleràncies d'instal·lació:
- Nivell: ± 10 mm
2.- CONDICIONS DEL PROCÉS D'EXECUCIÓ
La posició de l'element respecte al plà del parament ha de ser l'adequada per a obtenir un bon acord amb el revestiment.
No s'han de col·locar junts de material endurible a les rosques.

L'enroscada, en el seu cas, s'ha de fer sense forçar ni malmetre la rosca.
Les zones per soldar s'han de netejar i fregar abans.
El muntatge s'ha de realitzar seguint les instruccions del fabricant.
3.- UNITAT I CRITERI D'AMIDAMENT
Unitat de quantitat instal·lada, mesurada segons les especificacions de la DT.
4.- NORMATIVA DE COMPLIMENT OBLIGATORI
Documento Básico de Salubridad DB-HS, parte II del CTE, aprobado por el Real Decreto 314/2006.
5.- CONDICIONS DE CONTROL D'EXECUCIÓ I DE L'OBRA ACABADA
OPERACIONS DE CONTROL:
Les tasques de control a realitzar són les següents:
- Comprovació de la correcta instal·lació dels materials i equips a l'obra
- Verificació de la correcta execució de la instal·lació segons instruccions de fabricant.
- Es comprovarà que la pressió mínima ha de ser:
- 100 kPa per aixetes
- 150 kPa per fluxors i calentadors
- Es comprovarà que la pressió en qualsevol punt de consum no pot superar 500 kPa.
- Es verificarà l'existència de dispositius d'estalvi d'aigua en les aixetes en edificis de pública concurrència.
- Realització i emissió d'informe amb resultats dels controls i assaigs realitzats, d'acord amb el que s'especifica a la taula d'assaigs i quantificació dels mateixos.
CRITERIS DE PRESA DE MOSTRA
Es realitzarà l'assaig de cabals mínims, considerant el funcionament simultani de les instal·lacions susceptibles de fer-ho a la realitat. Es verificarà: el total de la instal·lació, per plantes o sectors i per zones humides.
INTERPRETACIÓ DE RESULTATS I ACTUACIONS EN CAS D'INCOMPLIMENT:
En cas de deficiències de material o execució, si es pot esmenar sense canviar materials, s'ha de procedir a fer-ho. En cas contrari, s'ha de procedir a canviar tot el material afectat.
En cas de manca d'elements o discrepàncies amb el projecte, s'ha de procedir a l'adequació, d'acord amb el que determini la DF.

PJ INSTAL·LACIONS DE LAMPISTERIA, REG, PISCINES, APARELLS SANITARIS I AIGUA CALENTA SANITÀRIA

PJ2 AIXETES I ACCESSORIS PER A APARELLS SANITARIS

PJ21 AIXETES PER A APARELLS SANITARIS

PJ212- AIXETA PER A BANYERA/DUTXA, COL·LOCADA

1.- DEFINICIÓ I CONDICIONS DE LES PARTIDES D'OBRA EXECUTADES
Col·locació i connexió a la xarxa d'aigua d'aixetes i accessoris per a aparells sanitaris, muntades superficialment o encastades.
S'han considerat els elements següents:
- Aixeta connectada al tub d'alimentació
L'execució de la unitat d'obra inclou les operacions següents:
- Preparació de la zona de treball
- Col·locació de l'aixeta o l'accessori
- Segellat dels junts
- Connexió a la xarxa d'aigua
CONDICIONS GENERALS:
Un cop col·locada l'aixeta o l'accessori, ha de reunir les mateixes condicions exigides a l'element simple.
L'aixeta, la bateria o el braç de dutxa, ha de quedar anivellada en totes dues direccions, a la posició prevista en el projecte i centrat amb l'especejament de l'enrajolat.
L'alçària de muntatge de l'element ha de ser la reflectida en el projecte o, en el seu defecte, la indicada per la DF.
Ha de quedar ben fixat al seu suport.
S'ha de garantir l'estanquitat de les connexions amb els tubs d'alimentació i amb els de desguàs quan calgui.
En l'aixeta, l'òrgan de comandament de l'aigua calenta ha d'estar col·locat a l'esquerra amb el distintiu vermell i el de l'aigua freda a la dreta amb el distintiu blau.
Toleràncies d'instal·lació:
- Nivell: ± 10 mm
2.- CONDICIONS DEL PROCÉS D'EXECUCIÓ
La posició de l'element respecte al plà del parament ha de ser l'adequada per a obtenir un bon acord amb el revestiment.
No s'han de col·locar junts de material endurible a les rosques.
L'enroscada, en el seu cas, s'ha de fer sense forçar ni malmetre la rosca.
Les zones per soldar s'han de netejar i fregar abans.
El muntatge s'ha de realitzar seguint les instruccions del fabricant.
3.- UNITAT I CRITERI D'AMIDAMENT
Unitat de quantitat instal·lada, mesurada segons les especificacions de la DT.
4.- NORMATIVA DE COMPLIMENT OBLIGATORI
Documento Básico de Salubridad DB-HS, parte II del CTE, aprobado por el Real Decreto 314/2006.
5.- CONDICIONS DE CONTROL D'EXECUCIÓ I DE L'OBRA ACABADA
OPERACIONS DE CONTROL:
Les tasques de control a realitzar són les següents:
- Comprovació de la correcta instal·lació dels materials i equips a l'obra
- Verificació de la correcta execució de la instal·lació segons instruccions de fabricant.
- Es comprovarà que la pressió mínima ha de ser:
- 100 kPa per aixetes
- 150 kPa per fluxors i calentadors
- Es comprovarà que la pressió en qualsevol punt de consum no pot superar 500 kPa.
- Es verificarà l'existència de dispositius d'estalvi d'aigua en les aixetes en edificis de pública concurrència.
- Realització i emissió d'informe amb resultats dels controls i assaigs realitzats, d'acord amb el que s'especifica a la taula d'assaigs i quantificació dels mateixos.
CRITERIS DE PRESA DE MOSTRA
Es realitzarà l'assaig de cabals mínims, considerant el funcionament simultani de les instal·lacions susceptibles de fer-ho a la realitat. Es verificarà: el total de la instal·lació, per plantes o sectors i per zones humides.
INTERPRETACIÓ DE RESULTATS I ACTUACIONS EN CAS D'INCOMPLIMENT:
En cas de deficiències de material o execució, si es pot esmenar sense canviar materials, s'ha de procedir a fer-ho. En cas contrari, s'ha de procedir a canviar tot el material afectat.
En cas de manca d'elements o discrepàncies amb el projecte, s'ha de procedir a l'adequació, d'acord amb el que determini la DF.

PJ INSTAL·LACIONS DE LAMPISTERIA, REG, PISCINES, APARELLS SANITARIS I AIGUA CALENTA SANITÀRIA

PJ2 AIXETES I ACCESSORIS PER A APARELLS SANITARIS

PJ21 AIXETES PER A APARELLS SANITARIS

PJ219- AIXETA MONOCOMANDAMENT PER A LAVABO, COL·LOCADA

0.- ELEMENTS QUE CONTEMPLA EL PLEC

PJ219-3SFY.

1.- DEFINICIÓ I CONDICIONS DE LES PARTIDES D'OBRA EXECUTADES
Col·locació i connexió a la xarxa d'aigua d'aixetes i accessoris per a aparells sanitaris, muntades superficialment o encastades.
S'han considerat els elements següents:
- Aixeta connectada al tub d'alimentació
L'execució de la unitat d'obra inclou les operacions següents:
- Preparació de la zona de treball
- Col·locació de l'aixeta o l'accessori
- Segellat dels junts
- Connexió a la xarxa d'aigua
CONDICIONS GENERALS:
Un cop col·locada l'aixeta o l'accessori, ha de reunir les mateixes condicions exigides a l'element simple.

L'aixeta, la bateria o el braç de dutxa, ha de quedar anivellada en totes dues direccions, a la posició prevista en el projecte i centrat amb l'especejament de l'enrajolat.
L'alçària de muntatge de l'element ha de ser la reflectida en el projecte o, en el seu defecte, la indicada per la DF.
Ha de quedar ben fixat al seu suport.
S'ha de garantir l'estanquitat de les connexions amb els tubs d'alimentació i amb els de desguàs quan calgui.
En l'aixeta, l'òrgan de comandament de l'aigua calenta ha d'estar col·locat a l'esquerra amb el distintiu vermell i el de l'aigua freda a la dreta amb el distintiu blau.
Toleràncies d'instal·lació:
- Nivell: ± 10 mm
2.- CONDICIONS DEL PROCÉS D'EXECUCIÓ
La posició de l'element respecte al plà del parament ha de ser l'adequada per a obtenir un bon acord amb el revestiment.
No s'han de col·locar junts de material endurible a les rosques.
L'enroscada, en el seu cas, s'ha de fer sense forçar ni malmetre la rosca.
Les zones per soldar s'han de netejar i fregar abans.
El muntatge s'ha de realitzar seguint les instruccions del fabricant.
3.- UNITAT I CRITERI D'AMIDAMENT
Unitat de quantitat instal·lada, mesurada segons les especificacions de la DT.
4.- NORMATIVA DE COMPLIMENT OBLIGATORI
Documento Básico de Salubridad DB-HS, parte II del CTE, aprobado por el Real Decreto 314/2006.
5.- CONDICIONS DE CONTROL D'EXECUCIÓ I DE L'OBRA ACABADA
OPERACIONS DE CONTROL:
Les tasques de control a realitzar són les següents:
- Comprovació de la correcta instal·lació dels materials i equips a l'obra
- Verificació de la correcta execució de la instal·lació segons instruccions de fabricant.
- Es comprovarà que la pressió mínima ha de ser:
- 100 kPa per aixetes
- 150 kPa per fluxors i calentadors
- Es comprovarà que la pressió en qualsevol punt de consum no pot superar 500 kPa.
- Es verificarà l'existència de dispositius d'estalvi d'aigua en les aixetes en edificis de pública concurrència.
- Realització i emissió d'informe amb resultats dels controls i assaigs realitzats, d'acord amb el que s'especifica a la taula d'assaigs i quantificació dels mateixos.
CRITERIS DE PRESA DE MOSTRA
Es realitzarà l'assaig de cabals mínims, considerant el funcionament simultani de les instal·lacions susceptibles de fer-ho a la realitat. Es verificarà: el total de la instal·lació, per plantes o sectors i per zones humides.
INTERPRETACIÓ DE RESULTATS I ACTUACIONS EN CAS D'INCOMPLIMENT:
En cas de deficiències de material o execució, si es pot esmenar sense canviar materials, s'ha de procedir a fer-ho. En cas contrari, s'ha de procedir a canviar tot el material afectat.
En cas de manca d'elements o discrepàncies amb el projecte, s'ha de procedir a l'adequació, d'acord amb el que determini la DF.

PJ INSTAL·LACIONS DE LAMPISTERIA, REG, PISCINES, APARELLS SANITARIS I AIGUA CALENTA SANITÀRIA

PJ2 AIXETES I ACCESSORIS PER A APARELLS SANITARIS

PJ21 AIXETES PER A APARELLS SANITARIS

PJ21B- AIXETA PER A SAFAREIG, COL·LOCADA

0.- ELEMENTS QUE CONTEMPLA EL PLEC

PJ21B-3D9J.

1.- DEFINICIÓ I CONDICIONS DE LES PARTIDES D'OBRA EXECUTADES
Col·locació i connexió a la xarxa d'aigua d'aixetes i accessoris per a aparells sanitaris, muntades superficialment o encastades.
S'han considerat els elements següents:
- Aixeta connectada al tub d'alimentació
L'execució de la unitat d'obra inclou les operacions següents:
- Preparació de la zona de treball
- Col·locació de l'aixeta o l'accessori
- Segellat dels junts
- Connexió a la xarxa d'aigua
CONDICIONS GENERALS:
Un cop col·locada l'aixeta o l'accessori, ha de reunir les mateixes condicions exigides a l'element simple.
L'aixeta, la bateria o el braç de dutxa, ha de quedar anivellada en totes dues direccions, a la posició prevista en el projecte i centrat amb l'especejament de l'enrajolat.
L'alçària de muntatge de l'element ha de ser la reflectida en el projecte o, en el seu defecte, la indicada per la DF.
Ha de quedar ben fixat al seu suport.
S'ha de garantir l'estanquitat de les connexions amb els tubs d'alimentació i amb els de desguàs quan calgui.
En l'aixeta, l'òrgan de comandament de l'aigua calenta ha d'estar col·locat a l'esquerra amb el distintiu vermell i el de l'aigua freda a la dreta amb el distintiu blau.
Toleràncies d'instal·lació:
- Nivell: ± 10 mm
2.- CONDICIONS DEL PROCÉS D'EXECUCIÓ
La posició de l'element respecte al plà del parament ha de ser l'adequada per a obtenir un bon acord amb el revestiment.
No s'han de col·locar junts de material endurible a les rosques.
L'enroscada, en el seu cas, s'ha de fer sense forçar ni malmetre la rosca.
Les zones per soldar s'han de netejar i fregar abans.
El muntatge s'ha de realitzar seguint les instruccions del fabricant.
3.- UNITAT I CRITERI D'AMIDAMENT
Unitat de quantitat instal·lada, mesurada segons les especificacions de la DT.
4.- NORMATIVA DE COMPLIMENT OBLIGATORI
Documento Básico de Salubridad DB-HS, parte II del CTE, aprobado por el Real Decreto 314/2006.
5.- CONDICIONS DE CONTROL D'EXECUCIÓ I DE L'OBRA ACABADA
OPERACIONS DE CONTROL:
Les tasques de control a realitzar són les següents:
- Comprovació de la correcta instal·lació dels materials i equips a l'obra
- Verificació de la correcta execució de la instal·lació segons instruccions de fabricant.
- Es comprovarà que la pressió mínima ha de ser:
- 100 kPa per aixetes
- 150 kPa per fluxors i calentadors
- Es comprovarà que la pressió en qualsevol punt de consum no pot superar 500 kPa.
- Es verificarà l'existència de dispositius d'estalvi d'aigua en les aixetes en edificis de pública concurrència.
- Realització i emissió d'informe amb resultats dels controls i assaigs realitzats, d'acord amb el que s'especifica a la taula d'assaigs i quantificació dels mateixos.
CRITERIS DE PRESA DE MOSTRA
Es realitzarà l'assaig de cabals mínims, considerant el funcionament simultani de les instal·lacions susceptibles de fer-ho a la realitat. Es verificarà: el total de la instal·lació, per plantes o sectors i per zones humides.
INTERPRETACIÓ DE RESULTATS I ACTUACIONS EN CAS D'INCOMPLIMENT:
En cas de deficiències de material o execució, si es pot esmenar sense canviar materials, s'ha de procedir a fer-ho. En cas contrari, s'ha de procedir a canviar tot el material afectat.
En cas de manca d'elements o discrepàncies amb el projecte, s'ha de procedir a l'adequació, d'acord amb el que determini la DF.

PJ INSTAL·LACIONS DE LAMPISTERIA, REG, PISCINES, APARELLS SANITARIS I AIGUA CALENTA SANITÀRIA

PJ2 AIXETES I ACCESSORIS PER A APARELLS SANITARIS

PJ21 AIXETES PER A APARELLS SANITARIS

PJ21J- BRAÇ DE DUTXA, COL·LOCAT

1.- DEFINICIÓ I CONDICIONS DE LES PARTIDES D'OBRA EXECUTADES
Col·locació i connexió a la xarxa d'aigua d'aixetes i accessoris per a aparells sanitaris, muntades superficialment o encastades.
S'han considerat els elements següents:
- Ruixador connectat al braç de la dutxa
L'execució de la unitat d'obra inclou les operacions següents:
- Preparació de la zona de treball
- Col·locació de l'aixeta o l'accessori
- Segellat dels junts
- Connexió a la xarxa d'aigua
CONDICIONS GENERALS:
Un cop col·locada l'aixeta o l'accessori, ha de reunir les mateixes condicions exigides a l'element simple.
L'aixeta, la bateria o el braç de dutxa, ha de quedar anivellada en totes dues direccions, a la posició prevista en el projecte i centrat amb l'especejament de l'enrajolat.
L'alçària de muntatge de l'element ha de ser la reflectida en el projecte o, en el seu defecte, la indicada per la DF.
Ha de quedar ben fixat al seu suport.
S'ha de garantir l'estanquitat de les connexions amb els tubs d'alimentació i amb els de desguàs quan calgui.
Toleràncies d'instal·lació:
- Nivell: ± 10 mm
2.- CONDICIONS DEL PROCÉS D'EXECUCIÓ
La posició de l'element respecte al plà del parament ha de ser l'adequada per a obtenir un bon acord amb el revestiment.
No s'han de col·locar junts de material endurible a les rosques.
L'enroscada, en el seu cas, s'ha de fer sense forçar ni malmetre la rosca.
Les zones per soldar s'han de netejar i fregar abans.
El muntatge s'ha de realitzar seguint les instruccions del fabricant.
3.- UNITAT I CRITERI D'AMIDAMENT
Unitat de quantitat instal·lada, mesurada segons les especificacions de la DT.
4.- NORMATIVA DE COMPLIMENT OBLIGATORI
Documento Básico de Salubridad DB-HS, parte II del CTE, aprobado por el Real Decreto 314/2006.
5.- CONDICIONS DE CONTROL D'EXECUCIÓ I DE L'OBRA ACABADA
OPERACIONS DE CONTROL:
Les tasques de control a realitzar són les següents:
- Comprovació de la correcta instal·lació dels materials i equips a l'obra
- Verificació de la correcta execució de la instal·lació segons instruccions de fabricant.
- Es comprovarà que la pressió mínima ha de ser:
- 100 kPa per aixetes
- 150 kPa per fluxors i calentadors
- Es comprovarà que la pressió en qualsevol punt de consum no pot superar 500 kPa.
- Es verificarà l'existència de dispositius d'estalvi d'aigua en les aixetes en edificis de pública concurrència.
- Realització i emissió d'informe amb resultats dels controls i assaigs realitzats, d'acord amb el que s'especifica a la taula d'assaigs i quantificació dels mateixos.
CRITERIS DE PRESA DE MOSTRA
Es realitzarà l'assaig de cabals mínims, considerant el funcionament simultani de les instal·lacions susceptibles de fer-ho a la realitat. Es verificarà: el total de la instal·lació, per plantes o sectors i per zones humides.
INTERPRETACIÓ DE RESULTATS I ACTUACIONS EN CAS D'INCOMPLIMENT:
En cas de deficiències de material o execució, si es pot esmenar sense canviar materials, s'ha de procedir a fer-ho. En cas contrari, s'ha de procedir a canviar tot el material afectat.
En cas de manca d'elements o discrepàncies amb el projecte, s'ha de procedir a l'adequació, d'acord amb el que determini la DF.

PJ INSTAL·LACIONS DE LAMPISTERIA, REG, PISCINES, APARELLS SANITARIS I AIGUA CALENTA SANITÀRIA

PJ2 AIXETES I ACCESSORIS PER A APARELLS SANITARIS

PJ21 AIXETES PER A APARELLS SANITARIS

PJ21M- DUTXA DE TELÈFON, COL·LOCADA

1.- DEFINICIÓ I CONDICIONS DE LES PARTIDES D'OBRA EXECUTADES
Col·locació i connexió a la xarxa d'aigua d'aixetes i accessoris per a aparells sanitaris, muntades superficialment o encastades.
S'han considerat els elements següents:
- Dutxa de telèfon connectada a tub flexible
L'execució de la unitat d'obra inclou les operacions següents:
- Preparació de la zona de treball
- Col·locació de l'aixeta o l'accessori
- Segellat dels junts
- Connexió a la xarxa d'aigua
CONDICIONS GENERALS:
Un cop col·locada l'aixeta o l'accessori, ha de reunir les mateixes condicions exigides a l'element simple.
L'alçària de muntatge de l'element ha de ser la reflectida en el projecte o, en el seu defecte, la indicada per la DF.
Ha de quedar ben fixat al seu suport.
S'ha de garantir l'estanquitat de les connexions amb els tubs d'alimentació i amb els de desguàs quan calgui.
Toleràncies d'instal·lació:
- Nivell: ± 10 mm
2.- CONDICIONS DEL PROCÉS D'EXECUCIÓ
La posició de l'element respecte al plà del parament ha de ser l'adequada per a obtenir un bon acord amb el revestiment.
No s'han de col·locar junts de material endurible a les rosques.
L'enroscada, en el seu cas, s'ha de fer sense forçar ni malmetre la rosca.
Les zones per soldar s'han de netejar i fregar abans.
El muntatge s'ha de realitzar seguint les instruccions del fabricant.
3.- UNITAT I CRITERI D'AMIDAMENT
Unitat de quantitat instal·lada, mesurada segons les especificacions de la DT.
4.- NORMATIVA DE COMPLIMENT OBLIGATORI
Documento Básico de Salubridad DB-HS, parte II del CTE, aprobado por el Real Decreto 314/2006.
5.- CONDICIONS DE CONTROL D'EXECUCIÓ I DE L'OBRA ACABADA
OPERACIONS DE CONTROL:
Les tasques de control a realitzar són les següents:
- Comprovació de la correcta instal·lació dels materials i equips a l'obra
- Verificació de la correcta execució de la instal·lació segons instruccions de fabricant.
- Es comprovarà que la pressió mínima ha de ser:
- 100 kPa per aixetes
- 150 kPa per fluxors i calentadors
- Es comprovarà que la pressió en qualsevol punt de consum no pot superar 500 kPa.
- Es verificarà l'existència de dispositius d'estalvi d'aigua en les aixetes en edificis de pública concurrència.
- Realització i emissió d'informe amb resultats dels controls i assaigs realitzats, d'acord amb el que s'especifica a la taula d'assaigs i quantificació dels mateixos.
CRITERIS DE PRESA DE MOSTRA
Es realitzarà l'assaig de cabals mínims, considerant el funcionament simultani de les instal·lacions susceptibles de fer-ho a la realitat. Es verificarà: el total de la instal·lació, per plantes o sectors i per zones humides.
INTERPRETACIÓ DE RESULTATS I ACTUACIONS EN CAS D'INCOMPLIMENT:
En cas de deficiències de material o execució, si es pot esmenar sense canviar materials, s'ha de procedir a fer-ho. En cas contrari, s'ha de procedir a canviar tot el material afectat.
En cas de manca d'elements o discrepàncies amb el projecte, s'ha de procedir a l'adequació, d'acord amb el que determini la DF.

PJ INSTAL·LACIONS DE LAMPISTERIA, REG, PISCINES, APARELLS SANITARIS I AIGUA CALENTA SANITÀRIA

PJ3 DESGUASSOS I ACCESSORIS PER A APARELLS SANITARIS

PJ32- DESGUÀS DE LLAUTÓ PER A LAVABO, COL·LOCAT

0.- ELEMENTS QUE CONTEMPLA EL PLEC

PJ32-3EH9.

1.- DEFINICIÓ I CONDICIONS DE LES PARTIDES D'OBRA EXECUTADES
Col·locació i connexió de desguàs o accessori a la xarxa d'evacuació.
S'han considerat els tipus de col·locació següents:
- Soldats a tub de plom
- Roscats a sifó de llautó
- Connectats a tub de PVC
Es consideren incloses dins d'aquesta unitat d'obra les operacions següents:
Soldats a tub de plom:
- Neteja amb abrasiu de l'interior i exterior dels tubs
- Acoblament dels tubs
- Soldat
- Prova de servei de la instal·lació
Connectats a tub de PVC:
- Neteja amb abrasiu de l'interior i exterior dels tubs
- Acoblament dels tubs amb adhesiu o mitjançant junt elàstic
- Prova de servei de la instal·lació
Roscats a sifó de llautó:
- Neteja amb abrasiu de l'interior dels tubs
- Preparació de les unions amb cintes, pasta o estopa
- Roscat dels tubs
- Prova de servei de la instal·lació
CONDICIONS GENERALS:
L'accessori instal·lat ha de reunir les mateixes condicions exigides a l'element simple.
Ha de ser accessible des del local en el que estigui instal·lat.
Cal que quedi suficientment separat dels paraments que l'envolten, de manera que es pugui instal·lar i manipular.
Les unions no han de tenir fuites.
La posició ha de ser la reflectida a la DT o, en el seu defecte, la indicada per la DF.
Ha d'estar feta la prova d'instal·lació.
Distància en vertical entre la vàlvula de desguàs i la corona del sifó: <= 60 cm
Toleràncies d'instal·lació:
- Posició: La mateixa exigida al sanitari
SOLDATS A UN RAMAL DE PLOM:
La connexió de sortida s'ha de fer per soldadura amb estany.
CONNECTATS A UN RAMAL DE PVC:
La connexió de sortida s'ha de fer encolada amb adhesiu o encaixada amb junt elàstic.
2.- CONDICIONS DEL PROCÉS D'EXECUCIÓ
CONDICIONS GENERALS:
Abans de començar les feines, s'ha de fer un replanteig previ que ha de ser aprovat per la DF.
El muntatge s'ha de fer seguint les instruccions del fabricant.
S'ha de seguir l'ordre de treballs previst a la DT.
Tots els elements s'han d'inspeccionar abans de la seva col·locació.
Durant el procés de col·locació no s'han de produir desperfectes sobre els elements.
Un cop acabades les tasques de muntatge es procedirà a la retirada de l'obra dels embalatges, retalls de tubs, etc.
SOLDATS A UN RAMAL DE PLOM:
Abans de fer l'acoblament per soldadura, s'ha de netejar l'interior i l'exterior del broquet fregant-lo amb paper abrasiu.
CONNECTATS A UN RAMAL DE PVC:
Abans de fer l'acoblament encolat, s'ha de netejar l'interior i l'exterior del broquet fregant-lo amb paper abrasiu, després s'ha d'humitejar amb un dissolvent adient i s'ha d'aplicar l'adhesiu per tal d'evitar la formació de bombolles.
L'acoblament s'ha de fer sense moviments de torsió, després s'ha de netejar l'adhesiu acumulat a l'exterior.
Si la unió es fa mitjançant un junt elàstic, s'ha de netejar l'interior i l'exterior del broquet i després s'ha d'aplicar un lubricant adient, només a l'extrem bisellat del tub.
L'acoblament s'ha de fer amb moviment longitudinal, després cal fer retrocedir el tub 1,5 cm aproximadament, per a facilitar les possibles dilatacions.
ROSCATS:
Abans de fer l'acoblament roscat, s'ha de netejar l'interior del broquet fregant-lo amb paper abrasiu.
No s'han de col·locar junts de material endurible.
Les unions enroscades s'han de preparar amb estopes, pastes o cintes d'estanquitat.
L'enroscada, en el seu cas, s'ha de fer sense forçar ni malmetre la rosca.
3.- UNITAT I CRITERI D'AMIDAMENT
Unitat de quantitat instal·lada, mesurada segons les especificacions de la DT.
4.- NORMATIVA DE COMPLIMENT OBLIGATORI
Documento Básico de Salubridad DB-HS, parte II del CTE, aprobado por el Real Decreto 314/2006.

PJ INSTAL·LACIONS DE LAMPISTERIA, REG, PISCINES, APARELLS SANITARIS I AIGUA CALENTA SANITÀRIA

PJ3 DESGUASSOS I ACCESSORIS PER A APARELLS SANITARIS

PJ36- DESGUÀS PER A PLAT DE DUTXA, COL·LOCAT

1.- DEFINICIÓ I CONDICIONS DE LES PARTIDES D'OBRA EXECUTADES
Col·locació i connexió de desguàs o accessori a la xarxa d'evacuació.
S'han considerat els tipus de col·locació següents:
- Soldats a tub de plom
- Roscats a sifó de llautó
- Connectats a tub de PVC
Es consideren incloses dins d'aquesta unitat d'obra les operacions següents:
Soldats a tub de plom:
- Neteja amb abrasiu de l'interior i exterior dels tubs
- Acoblament dels tubs
- Soldat
- Prova de servei de la instal·lació
Connectats a tub de PVC:
- Neteja amb abrasiu de l'interior i exterior dels tubs
- Acoblament dels tubs amb adhesiu o mitjançant junt elàstic
- Prova de servei de la instal·lació
Roscats a sifó de llautó:
- Neteja amb abrasiu de l'interior dels tubs
- Preparació de les unions amb cintes, pasta o estopa
- Roscat dels tubs
- Prova de servei de la instal·lació
CONDICIONS GENERALS:
L'accessori instal·lat ha de reunir les mateixes condicions exigides a l'element simple.
Ha de ser accessible des del local en el que estigui instal·lat.
Cal que quedi suficientment separat dels paraments que l'envolten, de manera que es pugui instal·lar i manipular.
Les unions no han de tenir fuites.
La posició ha de ser la reflectida a la DT o, en el seu defecte, la indicada per la DF.
Ha d'estar feta la prova d'instal·lació.
Distància en vertical entre la vàlvula de desguàs i la corona del sifó: <= 60 cm
Toleràncies d'instal·lació:
- Posició: La mateixa exigida al sanitari
SOLDATS A UN RAMAL DE PLOM:
La connexió de sortida s'ha de fer per soldadura amb estany.
CONNECTATS A UN RAMAL DE PVC:
La connexió de sortida s'ha de fer encolada amb adhesiu o encaixada amb junt elàstic.
2.- CONDICIONS DEL PROCÉS D'EXECUCIÓ
CONDICIONS GENERALS:
Abans de començar les feines, s'ha de fer un replanteig previ que ha de ser aprovat per la DF.
El muntatge s'ha de fer seguint les instruccions del fabricant.
S'ha de seguir l'ordre de treballs previst a la DT.
Tots els elements s'han d'inspeccionar abans de la seva col·locació.
Durant el procés de col·locació no s'han de produir desperfectes sobre els elements.
Un cop acabades les tasques de muntatge es procedirà a la retirada de l'obra dels embalatges, retalls de tubs, etc.
SOLDATS A UN RAMAL DE PLOM:
Abans de fer l'acoblament per soldadura, s'ha de netejar l'interior i l'exterior del broquet

fregant-lo amb paper abrasiu.
CONNECTATS A UN RAMAL DE PVC:
Abans de fer l'acoblament encolat, s'ha de netejar l'interior i l'exterior del broquet fregant-lo amb paper abrasiu, després s'ha d'humitejar amb un dissolvent adient i s'ha d'aplicar l'adhesiu per tal d'evitar la formació de bombolles.
L'acoblament s'ha de fer sense moviments de torsió, després s'ha de netejar l'adhesiu acumulat a l'exterior.
Si la unió es fa mitjançant un junt elàstic, s'ha de netejar l'interior i l'exterior del broquet i després s'ha d'aplicar un lubricant adient, només a l'extrem bisellat del tub.
L'acoblament s'ha de fer amb moviment longitudinal, després cal fer retrocedir el tub 1,5 cm aproximadament, per a facilitar les possibles dilatacions.
ROSCATS:
Abans de fer l'acoblament roscat, s'ha de netejar l'interior del broquet fregant-lo amb paper abrasiu.
No s'han de col·locar junts de material endurible.
Les unions enroscades s'han de preparar amb estopes, pastes o cintes d'estanquitat.
L'enroscada, en el seu cas, s'ha de fer sense forçar ni malmetre la rosca.
3.- UNITAT I CRITERI D'AMIDAMENT
Unitat de quantitat instal·lada, mesurada segons les especificacions de la DT.
4.- NORMATIVA DE COMPLIMENT OBLIGATORI
Documento Básico de Salubridad DB-HS, parte II del CTE, aprobado por el Real Decreto 314/2006.

PJ INSTAL·LACIONS DE LAMPISTERIA, REG, PISCINES, APARELLS SANITARIS I AIGUA CALENTA SANITÀRIA

PJ3 DESGUASSOS I ACCESSORIS PER A APARELLS SANITARIS

PJ3D- SIFÓ DE LLAUTÓ PER A LAVABO, COL·LOCAT

0.- ELEMENTS QUE CONTEMPLA EL PLEC

PJ3D-3FKP.

1.- DEFINICIÓ I CONDICIONS DE LES PARTIDES D'OBRA EXECUTADES
Col·locació i connexió de desguàs o accessori a la xarxa d'evacuació.
S'han considerat els tipus de col·locació següents:
- Soldats a tub de plom
- Roscats a sifó de llautó
- Connectats a tub de PVC
Es consideren incloses dins d'aquesta unitat d'obra les operacions següents:
Soldats a tub de plom:
- Neteja amb abrasiu de l'interior i exterior dels tubs
- Acoblament dels tubs
- Soldat
- Prova de servei de la instal·lació
Connectats a tub de PVC:
- Neteja amb abrasiu de l'interior i exterior dels tubs
- Acoblament dels tubs amb adhesiu o mitjançant junt elàstic
- Prova de servei de la instal·lació
Roscats a sifó de llautó:
- Neteja amb abrasiu de l'interior dels tubs
- Preparació de les unions amb cintes, pasta o estopa
- Roscat dels tubs
- Prova de servei de la instal·lació
CONDICIONS GENERALS:
L'accessori instal·lat ha de reunir les mateixes condicions exigides a l'element simple.
Ha de ser accessible des del local en el que estigui instal·lat.
Cal que quedi suficientment separat dels paraments que l'envolten, de manera que es pugui instal·lar i manipular.
Les unions no han de tenir fuites.
La posició ha de ser la reflectida a la DT o, en el seu defecte, la indicada per la DF.
Ha d'estar feta la prova d'instal·lació.
Distància en vertical entre la vàlvula de desguàs i la corona del sifó: <= 60 cm
Toleràncies d'instal·lació:
- Posició: La mateixa exigida al sanitari
SOLDATS A UN RAMAL DE PLOM:
La connexió de sortida s'ha de fer per soldadura amb estany.
CONNECTATS A UN RAMAL DE PVC:
La connexió de sortida s'ha de fer encolada amb adhesiu o encaixada amb junt elàstic.
2.- CONDICIONS DEL PROCÉS D'EXECUCIÓ
CONDICIONS GENERALS:
Abans de començar les feines, s'ha de fer un replanteig previ que ha de ser aprovat per la DF.
El muntatge s'ha de fer seguint les instruccions del fabricant.
S'ha de seguir l'ordre de treballs previst a la DT.
Tots els elements s'han d'inspeccionar abans de la seva col·locació.
Durant el procés de col·locació no s'han de produir desperfectes sobre els elements.
Un cop acabades les tasques de muntatge es procedirà a la retirada de l'obra dels embalatges, retalls de tubs, etc.
SOLDATS A UN RAMAL DE PLOM:
Abans de fer l'acoblament per soldadura, s'ha de netejar l'interior i l'exterior del broquet fregant-lo amb paper abrasiu.
CONNECTATS A UN RAMAL DE PVC:
Abans de fer l'acoblament encolat, s'ha de netejar l'interior i l'exterior del broquet fregant-lo amb paper abrasiu, després s'ha d'humitejar amb un dissolvent adient i s'ha d'aplicar l'adhesiu per tal d'evitar la formació de bombolles.
L'acoblament s'ha de fer sense moviments de torsió, després s'ha de netejar l'adhesiu acumulat a l'exterior.
Si la unió es fa mitjançant un junt elàstic, s'ha de netejar l'interior i l'exterior del broquet i després s'ha d'aplicar un lubricant adient, només a l'extrem bisellat del tub.
L'acoblament s'ha de fer amb moviment longitudinal, després cal fer retrocedir el tub 1,5 cm aproximadament, per a facilitar les possibles dilatacions.
ROSCATS:
Abans de fer l'acoblament roscat, s'ha de netejar l'interior del broquet fregant-lo amb paper abrasiu.
No s'han de col·locar junts de material endurible.
Les unions enroscades s'han de preparar amb estopes, pastes o cintes d'estanquitat.
L'enroscada, en el seu cas, s'ha de fer sense forçar ni malmetre la rosca.
3.- UNITAT I CRITERI D'AMIDAMENT
Unitat de quantitat instal·lada, mesurada segons les especificacions de la DT.
4.- NORMATIVA DE COMPLIMENT OBLIGATORI
Documento Básico de Salubridad DB-HS, parte II del CTE, aprobado por el Real Decreto 314/2006.

PJ INSTAL·LACIONS DE LAMPISTERIA, REG, PISCINES, APARELLS SANITARIS I AIGUA CALENTA SANITÀRIA

PJ4 ACCESSORIS I COMPLEMENTS DE BANY

PJ40- ACCESSORI COMPLEMENTARI PER A BANY, COL·LOCAT (D)

0.- ELEMENTS QUE CONTEMPLA EL PLEC

PJ40-HA25.

1.- DEFINICIÓ I CONDICIONS DE LES PARTIDES D'OBRA EXECUTADES
Accessoris i complements de bany col·locats.
S'han considerat els elements següents:
- Porta-rotlles col·locat amb fixacions mecàniques
- Tovalloler, col·locat amb fixacions mecàniques
L'execució de la unitat d'obra inclou les operacions següents:
- Saboneres, dispensador de paper, porta-rotlles o tovalloler:
- Replanteig
- Muntatge, fixació i anivellament
- Retirada de l'obra dels embalatges i restes de materials
CONDICIONS GENERALS:

La posició ha de ser la reflectida a la DT o, en el seu defecte, la indicada per la DF.
ACCESSORIS MURALS:
Cal que quedi suficientment separat dels paraments que l'envolten, de manera que l'ús per al qual es destina sigui l'òptim.
Toleràncies d'instal·lació:
- Posició: ± 20 mm
2.- CONDICIONS DEL PROCÉS D'EXECUCIÓ
CONDICIONS GENERALS:
Abans de la seva instal·lació es farà un replanteig.
S'ha de comprovar que les característiques del producte corresponen a les especificades al projecte.
Un cop col·locat, es procedirà a la retirada de l'obra dels embalatges i restes de materials.
3.- UNITAT I CRITERI D'AMIDAMENT
Unitat de quantitat instal·lada, mesurada segons les especificacions de la DT.
4.- NORMATIVA DE COMPLIMENT OBLIGATORI
SABONERA, DISPENSADOR DE PAPER TOVALLOLER O PORTA ROTLLES:
No hi ha normativa de compliment obligatori.

PJ INSTAL·LACIONS DE LAMPISTERIA, REG, PISCINES, APARELLS SANITARIS I AIGUA CALENTA SANITÀRIA

PJ4 ACCESSORIS I COMPLEMENTS DE BANY

PJ41- ACCESSORI PER A BANY ADAPTAT, COL·LOCAT (D)

0.- ELEMENTS QUE CONTEMPLA EL PLEC

PJ41-HA1W.

1.- DEFINICIÓ I CONDICIONS DE LES PARTIDES D'OBRA EXECUTADES
Accessoris i complements de bany col·locats.
S'han considerat els elements següents:
- Accessoris per a banys adaptats, barres fixes, barres abatibles i seients, col·locats amb fixacions mecàniques.
L'execució de la unitat d'obra inclou les operacions següents:
- Accessoris per a banys adaptats:
- Replanteig de la posició de l'element
- Fixació de l'element al parament
- Col·locació dels junts corresponents de l'aparell
CONDICIONS GENERALS:
La posició ha de ser la reflectida a la DT o, en el seu defecte, la indicada per la DF.
ACCESSORIS MURALS:
Cal que quedi suficientment separat dels paraments que l'envolten, de manera que l'ús per al qual es destina sigui l'òptim.
Toleràncies d'instal·lació:
- Posició: ± 20 mm
ACCESSORIS PER A BANYS ADAPTATS:
S'ha d'assegurar una subjecció sòlida i segura.
L'aparell col·locat ha de quedar fixat mitjançant dos suports com a mínim.
Les barres de suport han d'estar col·locades a una alçada entre 0,70 i 0,75 m, perquè permeti agafar-s'hi amb força en la transferència lateral a wàters i bidets.
La barra situada al costat de l'espai d'apropament serà batent.
Tots els accessoris i mecanismes han d'estar col·locats a una alçada no superior a 1,40 m i no inferior a 0,40 m.
Toleràncies d'instal·lació:
- Aplomat (posició vertical): ± 3 mm
- Horitzontalitat (posició horitzontal): ± 3 mm
2.- CONDICIONS DEL PROCÉS D'EXECUCIÓ
CONDICIONS GENERALS:
Abans de la seva instal·lació es farà un replanteig.
S'ha de comprovar que les característiques del producte corresponen a les especificades al projecte.
Un cop col·locat, es procedirà a la retirada de l'obra dels embalatges i restes de materials.
ACCESSORIS PER A BANYS ADAPTATS:
L'enroscada, en el seu cas, s'ha de fer sense forçar ni malmetre la rosca.
3.- UNITAT I CRITERI D'AMIDAMENT
Unitat de quantitat instal·lada, mesurada segons les especificacions de la DT.
4.- NORMATIVA DE COMPLIMENT OBLIGATORI
ACCESSORIS PER A BANYS ADAPTATS:
Decret 135/1995, de 24 de març, de desplegament de la Llei 20/1991, de 25 de novembre, de promoció de l'accessibilitat i de supressió de barreres arquitectòniques, i d'aprovació del Codi d'accessibilitat.

PL INSTAL·LACIONS DE TRANSPORT

PL2 ASCENSORS ELÈCTRICS SENSE CAMBRA DE MAQUINÀRIA

PL21- ASCENSOR SENSE CAMBRA DE MAQUINÀRIA, AMB REDUCTOR, D'1 M/S I PER A 8 PERSONES

0.- ELEMENTS QUE CONTEMPLA EL PLEC

PL21-A7DR.

1.- DEFINICIÓ I CONDICIONS DE LES PARTIDES D'OBRA EXECUTADES
Ascensors elèctrics amb la maquinària instal·lada al forat, instal·lats de forma permanent.
S'han contemplat els següents tipus d'ascensors:
- ascensors de 480 kg i 640 kg, d'1 m/s de velocitat nominal, amb reductor (sistema de transmissió amb reductor d'engranatges intercalat)
- ascensors de 480 kg, 640 kg i 800 kg, d'1 m/s de velocitat nominal, sense reductor (sistema de transmissió directa a la sortida de l'eix del motor)
- ascensors de 640 kg i 800 kg, de 2 m/s de velocitat nominal, sense reductor (sistema de transmissió directa a la sortida de l'eix del motor)
Es consideren els nivells de trànsit vertical següents:
- nivell de trànsit estàndard: població aproximada de 50 persones per aparell elevador
- nivell de trànsit mig: població aproximada entre 50 i 100 persones per aparell elevador
- nivell de trànsit elevat: població aproximada superior a 100 persones per aparell elevador
Es consideren els següents nivells d'acabat de la cabina i les portes:
Aparell elevador amb cabina i portes de qualitat bàsica:
- l'estructura de la cabina ha de ser de construcció lleugera
- les parets i el fons han de ser de xapa d'acer amb recobriment de pellícula orgànica laminada o bé revestides amb taulers de melamina
- pot portar un mirall de lluna incolora de mig cos al fons o a una de les parets
- el sostre ha de ser de xapa d'acer amb recobriment de pellícula orgànica laminada o bé d'acer lacat
- les portes de la cabina han de ser d'acer inoxidable de designació numèrica 1.4301 segons UNE-EN 10088-1 (AISI 304), de construcció lleugera
- el panell de comandament ha de ser del mateix acabat que les parets de la cabina, amb polsadors de microrecorregut amb la numeració amb Braille o en relleu i senyalització digital, opcionalment pot ser d'acer inoxidable i incorporar una pantalla LDC
- els passamans i el sòcol han de ser d'alumini anoditzat
- el paviment ha de ser de material sintètic (goma o linòleum, amb acabat antilliscant)
- l'il·luminació de la cabina ha de ser fluorescent amb difusor de material plàstic i amb projecció perimetral
- la ventilació de la cabina serà natural, amb orificis a la part superior i inferior
Parada amb materials de qualitat bàsica:
- les portes d'accés han de ser d'acer inoxidable del mateix tipus que la cabina o de xapa d'acer acabada amb una capa d'imprimació antioxidant preparada per a pintar i, de construcció lleugera
- les botoneres de planta seran de qualitat similar a les de la cabina, amb les funcions i indicadors d'acord amb el tipus de maniobra
Aparell elevador amb cabina i portes de qualitat mitja:
- l'estructura de la cabina ha de ser de construcció estàndard
- les parets i el fons han de ser d'acer inoxidable de designació numèrica 1.4301 segons UNE-EN 10088-1 (AISI 304) o bé de xapa d'acer revestida de fusta laminada d'alta pressió d'acabats estàndard
- pot portar un mirall de lluna incolora o tintat, d'alçada parcial o complerta al fons o a una de

les parets
- el sostre pot ser de xapa d'acer amb recobriment de pellícula orgànica laminada o bé d'acer inoxidable de designació numèrica 1.4301 segons UNE-EN 10088-1 (AISI 304)
- les portes de la cabina han de ser d'acer inoxidable de designació numèrica 1.4301 segons UNE-EN 10088-1 (AISI 304), de construcció estàndard
- el panell de comandament ha de ser del mateix acabat que les parets de la cabina, amb polsadors de microrecorregut amb la numeració amb Braille o en relleu i senyalització digital, opcionalment pot ser d'acer inoxidable i incorporar una pantalla LDC
- els passamans i el sòcol han de ser d'acer inoxidable
- el paviment pot ser de material sintètic (goma o linòleum, amb acabat antilliscant) o bé de pedra artificial o natural de 20 mm de gruix mínim, de gres porcellànic o d'aglomerat de quars i sílice amb resines sintètiques
- l'illuminació de la cabina ha de ser fluorescent amb difusor de vidre i amb projecció perimetral o amb làmpades halògenes
- la ventilació de la cabina serà natural, amb orificis a la part superior i inferior
Parada amb materials de qualitat mitjana:
- les portes d'accés han de ser d'acer inoxidable del mateix tipus que la cabina o de xapa d'acer acabada amb una capa d'imprimació antioxidant preparada per a pintar i, de construcció estàndard
- les botoneres de planta seran de qualitat similar a les de la cabina, amb les funcions i indicadors d'acord amb el tipus de maniobra
Aparell elevador amb cabina i portes de qualitat alta:
- l'estructura de la cabina ha de ser de construcció reforçada
- les parets han de ser d'acer inoxidable de designació numèrica 1.4401 segons UNE-EN 10088-1 (AISI 316) o bé amb revestiments especials (vidres laminars amb làmina butiral de color, laminats d'alta pressió amb acabats imitació de fusta natural, etc.)
- pot portar miralls de lluna incolora o tintats, d'alçada parcial o complerta a una o més de les parets o al fons
- el sostre ha de ser d'acer inoxidable de designació numèrica 1.4401 segons UNE-EN 10088-1 (AISI 316)
- les portes de la cabina han de ser d'acer inoxidable de designació numèrica 1.4401 segons UNE-EN 10088-1 (AISI 316) i, de construcció reforçada
- el panell de comandament ha de ser del mateix acabat que les parets de la cabina o d'acer inoxidable, amb polsadors de microrecorregut amb la numeració amb Braille o en relleu i senyalització digital i pantalla indicadora LDC
- els passamans i el sòcol han de ser d'acer inoxidable
- el paviment ha de ser de pedra natural de 20 mm de gruix mínim, de gres porcellànic o d'aglomerat de quars i sílice amb resines sintètiques
- l'illuminació de la cabina pot ser fluorescent amb difusor de vidre i amb projecció perimetral, amb làmpades halògenes o amb llums del tipus LED
- la ventilació de la cabina serà natural, amb orificis a la part superior i inferior
Parada amb materials de qualitat alta:
- es portes d'accés han de ser d'acer inoxidable de la mateixa qualitat que les de la cabina o de xapa d'acer amb una imprimació antioxidant preparades per a pintar i, de construcció reforçada
- les botoneres de planta han de ser de qualitat similar a les de la cabina, amb les funcions i indicadors d'acord amb el tipus de maniobra
L'execució de la unitat d'obra inclou les operacions següents:
- Col·locació de guies i dels components del sistema de suspensió/sustentació
- Col·locació d'amortidors de fossat
- Col·locació dels dispositius de seguretat de final de recorregut
- Col·locació de contrapesos i masses d'equilibrat
- Col·locació de portes d'accés
- Col·locació del grup tractor i connexions elèctriques
- Col·locació del quadre i cable de maniobra i connexions elèctriques
- Col·locació del bastidor i cabina amb acabats
- Col·locació de portes de cabina
- Col·locació del limitador de velocitat i paracaigudes
- Col·locació de la botonera de cabina i connexions elèctriques
- Col·locació de les botoneres de pis i connexions elèctriques
- Col·locació del selector de parades i connexions elèctriques
- Prova de servei de la instal·lació
CONDICIONS GENERALS:
La posició ha de ser la reflectida a la DT o, en el seu defecte, la indicada per la DF.
Les guies han d'anar fixades a l'estructura de l'edifici amb suports i brides que les subjectin per la base. Han de tenir una franquícia suficient que permeti els moviments propis de l'estructura. El conjunt constituït per les guies, les seves unions i les fixacions a l'estructura de l'edifici han de tindre una resistència suficient per suportar les forces i càrregues a que es sotmeten durant el funcionament de l'ascensor. Han d'assegurar el guiatge de la cabina, el contrapès i la massa d'equilibrat per a un correcte funcionament. Així mateix, les deformacions han de limitar-se fins al punt de:
- no es pot donar un desbloqueig involuntari de les portes
- no ha d'afectar el funcionament dels dispositius de seguretat
- no ha de ser possible que unes parts mòbils col·lisionin amb d'altres
Els acoblaments entre perfils han de ser encadellats pels extrems per tal d'assegurar la correcta alineació entre una guia i l'altre. S'han de col·locar plaques d'unió cargolades a les bases de les guies.
Els extrems dels cables han de ser fixats a la cabina, al contrapès i als punts de suspensió per material fos, amarraments de falca d'apretat automàtic, tres abraçadores com a mínim o en el seu cas grapes o maniguets per a cables.
Hi ha d'haver un dispositiu automàtic de compensació de la tensió dels cables, almenys en un dels extrems.
Els amortidors han de ser col·locats a l'extrem inferior del recorregut de la cabina i el contrapès.
Els amortidors del fossat han de ser capaços de parar la cabina i el contrapès si cal i aniran soldats a una placa base. Han tindre la carrera adequada a la càrrega i velocitat de l'aparell elevador.
L'espai que ha de quedar per sota de cabina quan els amortidors estiguin completament comprimits ha de complir simultàniament les tres condicions següents:
- Ha de quedar un espai suficient al fossat que permeti allotjar un paral·lelepípede rectangular de com a mínim 0,5 m x 0,6 m x 1,0 m que es recolzi sobre una de les seves cares.
- La distància vertical lliure entre el fons del fossat i les parts més baixes de la cabina ha de ser de 0,5 m com a mínim. Aquesta distància pot reduir-se a 0,10 m dins d'una distància horitzontal de 0,15 m entre:
- Els guardapeus o parts de les portes verticalment lliscants i les parets adjacents
- Les parts més baixes de la cabina i les guies
- La distància vertical lliure entre les parts altes fixades al fossat, per exemple els dispositius tensors dels cables de compensació en la seva posició més alta i les parts més baixes de la cabina, excepte per als elements indicats als subapartats de l'apartat anterior, almenys 0,30 m.
Els amortidors d'acumulació d'energia de característiques lineals o no lineals només poden fer-se servir si la velocitat nominal de l'ascensor no supera 1 m/s.
Els amortidors d'acumulació d'energia, amb esmorteïment del moviment de retorn, només poden fer-se servir si la velocitat nominal de l'ascensor no excedeix d'1,6 m/s.
Els amortidors de dissipació d'energia poden fer-se servir per a qualsevol velocitat nominal de l'ascensor.
El grup tractor ha d'anar col·locat a la part superior del buit de l'ascensor. A d'estar sòlidament subjectat a l'estructura de l'edifici i als components del forat pels punts d'ancoratge previstos pel fabricant. Es farà servir el sistema i els elements de subjecció subministrats pel fabricant o expressament aprovats per aquest. No s'han de transmetre ni vibracions ni sorolls durant el funcionament.
L'armari elèctric de maniobra s'ha d'ancorar o recolzar mitjançant suports antivibratoris.
El quadre de maniobra, la cabina i els comandaments exteriors han de quedar connectats elèctricament entre si.
El dispositiu de paracaigudes de la cabina ha d'estar localitzat preferentment a la part inferior.
Els dispositius de seguretat de final de recorregut han d'actuar tant a prop com sigui possible dels nivells de parades extremes, sense que per aquest motiu existeixi risc de provocar un tall accidental.
Han d'actuar abans de que la cabina (o el contrapès si n'hi ha) entrin en contacte amb els amortidors.
Els dispositius de seguretat de final de recorregut han d'utilitzar-se separadament dels dispositius d'actuació de la parada normal.
La botonera de cabina ha d'anar fixada a la paret i ben anivellada.
Les botoneres de pis han d'anar encastades a la paret de cada replà, anivellades i a prop de la porta d'accés de l'aparell elevador corresponent.
Les botoneres han d'anar col·locades de manera que cap peça sota tensió elèctrica sigui accessible a l'usuari.
Les connexions elèctriques entre els quadres de control i maniobra entre els ascensors combinats han d'estar fetes.
Distàncies entre la cabina i la paret enfrontada al seu accés:
- Distància horitzontal entre la superfície interior del buit de l'ascensor i la trepitjadora, el marc de la porta de la cabina o la bora de tancament de les portes corredores de la cabina no ha d'excedir de 0,15 m
- aquesta distància es pot elevar a 0,20 m sobre una alçada no superior a 0,50 m
- no està limitada si la cabina te la porta enclavada mecànicament, i només pot obrir-se quan es troba dintre de la zona de desnclavament d'una porta de pis
- Distància horitzontal trepitjadora de cabina - portes pis: =< 35 mm
- Distància horitzontal porta cabina - portes pis tancades: =< 0,12 m
Distàncies entre la cabina i el contrapès o massa d'equilibrat:
- Distància horitzontal contrapès o massa d'equilibrat - cabina o elements associats: >= 50 mm
L'ascensor ha de disposar de dispositius elèctrics de seguretat. Durant el funcionament d'un dels dispositius elèctrics de seguretat s'ha d'impedir l'arracada de la màquina, o s'ha d'ordenar la seva parada immediata d'acord amb els protocols de funcionament normalitzats. Els dispositius elèctrics de seguretat han de ser com a mínim els següents:
- control del tancament de portes i trapes d'inspecció i emergència en la seva posició de tancat.

El funcionament de l'ascensor està subordinat a mantenir en posició de tancat aquestes portes
- dispositiu de parada en el fossat. Ha de ser accessible des de les portes que donen accés al fossat i des del fons del fossat
- control d'enclavament de les portes de pis. L'enclavament efectiu de les portes de pis ha de precedir al desplaçament de la cabina
- control de tancament de les portes de pis en la seva posició de tancat. Tota porta de pis ha d'estar proveïda del dispositiu de seguretat elèctric de control de tancament. S'admet el desplaçament de la cabina amb les portes de pis obertes i, dintre de la zona de desenclavament, per a permetre la maniobra d'anivellació o reanivelleció al nivell del pis corresponent, sempre d'acord amb els protocols de seguretat de funcionament
- control de les portes de cabina en la seva posició de tancat. Cadascuna de les portes de cabina ha d'estar dotada d'aquest dispositiu de seguretat, de manera que no sigui possible el funcionament de l'ascensor amb les portes de cabina obertes o mal tancades
- control d'enclavament de la porta o trapa de socors de la cabina. Si la cabina disposa d'aquests elements, ha d'existir un dispositiu elèctric de seguretat que en controli l'enclavament
- dispositiu de parada en el sostre de la cabina
- control de l'allargament relatiu anormal d'un cable o element de suspensió de la cabina
- control de la tensió dels cables de compensació
- control d'actuació del paracaigudes
- detecció de sobrevelocitat
- control del retorn del limitador de velocitat a la seva posició normal
- control de la tensió del cable del limitador de velocitat
- control del dispositiu de sobrevelocitat en pujada
- control del retorn dels amortidors a la seva posició estesa normal
- control de la tensió de l'òrgan de transmissió de la posició de la cabina (dispositius de final de recorregut)
- dispositiu de seguretat de final de recorregut
- control d'enclavament de la porta de cabina
- control de la tensió del dispositiu de transmissió de la posició de la cabina
- control de reducció de velocitat en el cas d'amortidors de carrera reduïda
- control de l'interruptor principal
- control d'anivellació mitjançant un contactor d'obertura de circuit i reanivellació
- dispositiu de parada amb comandament d'inspecció
- limitació del recorregut de cabina amb maniobra de posada a nivell de càrrega
- dispositiu de parada amb maniobra de posada a nivell de càrrega

L'ascensor ha d'estar dotat d'un dispositiu que previngui l'arrencada normal, inclosa la reanivellació, en el cas d'existir sobrecàrrega a la cabina.
Els contrapesos han de quedar instal·lats de manera que no hagi risc de xoc amb la cabina o de caure a sobre d'aquesta.
El dispositiu que ha d'impedir la caiguda lliure de la cabina, ha de ser independent dels elements de suspensió. La parada produïda per aquest dispositiu no ha de provocar una desacceleració perillosa per als ocupants.
Ha de preveure mitjans d'evacuació de les persones retingudes en la cabina.
L'enllumenat de socors de la cabina i el sistema de comunicació bidireccional d'aquesta amb els serveis d'emergència han d'estar instal·lats i en condicions de funcionament.
2.- CONDICIONS DEL PROCÉS D'EXECUCIÓ
Abans de començar el muntatge la DF ha d'aprovar el replanteig.
El buit i el fossat han d'estar acabats abans de procedir a la instal·lació de l'ascensor, i han de complir les condicions fixades a la DT i a la normativa vigent.
No està permès modificar ni adaptar els components de l'ascensor durant la seva instal·lació.
S'han de seguir les instruccions de la DT facilitada pel fabricant de cada un dels elements que formen la partida d'obra.
3.- UNITAT I CRITERI D'AMIDAMENT
Unitat de quantitat instal·lada, mesurada segons les especificacions de la DT.
4.- NORMATIVA DE COMPLIMENT OBLIGATORI
Real Decreto 842/2002 de 2 de agosto, por el que se aprueba el Reglamento Electrotécnico de Baja Tensión. REBT 2002.
Real Decreto 203/2016, de 20 de mayo, por el que se establecen los requisitos esenciales de seguridad para la comercialización de ascensores y componentes de seguridad para ascensores.
Resolución de 10 de septiembre de 1998, de la Dirección General de Tecnología y Seguridad Industrial, por la que se autoriza la instalación de ascensores con máquinas en foso.
Real Decreto 1644/2008, de 10 de octubre, por el que se establecen las normas para la comercialización y puesta en servicio de las máquinas.
UNE-EN 81-1:2001 Reglas de seguridad para la construcción e instalación de ascensores. Parte 1: Ascensores eléctricos.

PQ EQUIPAMENTS, MOBILIARI I MOBILIARI URBÀ

PQ5 TAULELLS

PQ51- FORMACIÓ DE FORAT SOBRE TAULELL GRANÍTIC O CALCARI

0.- ELEMENTS QUE CONTEMPLA EL PLEC

PQ51-5C5B.

1.- DEFINICIÓ I CONDICIONS DE LES PARTIDES D'OBRA EXECUTADES
Formació de forats amb cantell interior polit o sense polir per a encastar aparells sanitaris a taulells de pedra.
L'execució de la unitat d'obra inclou les operacions següents:
- Foradat del taulell de pedra i polit del cantell interior si s'escau

CONDICIONS GENERALS:
El forat s'ha d'ajustar al diàmetre o perfil previst.
El cantell del forat no pot tenir rugositats apreciables.
Toleràncies d'execució:
- Diàmetre: - 2 mm, - + 5 mm
- Distància entre les cares diametralment oposades:
- Cantell interior sense polir: -5 mm, +10 mm
- Cantell interior polit: ± 5mm
- Distància entre les cares diametralment oposades: ± 5 mm

2.- CONDICIONS DEL PROCÉS D'EXECUCIÓ
No hi han condicions específiques del procés d'execució.
3.- UNITAT I CRITERI D'AMIDAMENT
Unitat mesurada segons les especificacions de la DT.
4.- NORMATIVA DE COMPLIMENT OBLIGATORI
No hi ha normativa de compliment obligatori.

PQ EQUIPAMENTS, MOBILIARI I MOBILIARI URBÀ

PQ5 TAULELLS

PQ54- TAULELL DE PEDRA NATURAL,COL·LOCAT

1.- DEFINICIÓ I CONDICIONS DE LES PARTIDES D'OBRA EXECUTADES
Taulells de pedra natural col·locats sobre suports murals i encastats al parament.
L'execució de la unitat d'obra inclou les operacions següents:
- Fixació dels suports al parament
- Col·locació del taulell sobre els suports
- Rejuntat del taulell al parament

CONDICIONS GENERALS:
El taulell ha de quedar horitzontal i no ha de tenir esquerdes, trencaments, taques ni escantonaments.
S'han de col·locar els suports de ferro galvanitzat suficients perquè el taulell sigui estable.
L'acord de peces diferents s'ha de fer a tocar i ha de ser estanc. L'acord del taulell amb el parament ha de quedar rejuntat.
Si hi ha equips de mobiliari a sota del taulell, la volada s'ha d'ajustar al projecte o a les directrius fixades per la DF Si no s'especifica, l'encastament del taulell al parament ha de ser >= 1,5 cm.
Toleràncies d'execució:
- Horitzontalitat: ± 0,1%
- Alçària: ± 5 mm

2.- CONDICIONS DEL PROCÉS D'EXECUCIÓ
Després de la col·locació dels suports, s'han d'evitar cops o vibracions que puguin afectar

l'adormiment del morter amb què s'han collat.
No s'ha de col·locar el taulell sobre els suports fins que el morter hagi assolit el 70% de la resistència prevista.
3.- UNITAT I CRITERI D'AMIDAMENT
m2 de superfície real amidada segons les especificacions de la DT.
Aquest criteri inclou l'acabament específic de les vores i l'acord amb els paraments.
4.- NORMATIVA DE COMPLIMENT OBLIGATORI
No hi ha normativa de compliment obligatori.

PQ EQUIPAMENTS, MOBILIARI I MOBILIARI URBÀ

PQ5 TAULELLS

PQ57- TAULELL DE PEDRA SINTERITZADA, COL·LOCADA

0.- ELEMENTS QUE CONTEMPLA EL PLEC

PQ57-12IVG.

1.- DEFINICIÓ I CONDICIONS DE LES PARTIDES D'OBRA EXECUTADES
Taulells de pedra sinteritzada col·locats amb ciment cola o sobre suports
L'execució de la unitat d'obra inclou les operacions següents:
- Fixació del taulell sobre l'estructura de suport o sobre moble
- Rejuntat dels junts del taulell i al parament
CONDICIONS GENERALS:
El taulell ha de quedar horitzontal i no ha de tenir esquerdes, trencaments, taques ni escantonaments.
Ha de recolzar correctament sobre el moble.
Quan vagi col·locat sobre suports, s'han de col·locar els suficients perquè el taulell sigui estable.
Si hi ha equips de mobiliari a sota del taulell, la volada ha d'ajustar-se al projecte o a les directrius fixades per la DF Si no s'especifica, ha de ser >= 1,5 cm.
Toleràncies d'execució:
- Horitzontalitat: ± 0,1 %
- Alçària: ± 5 mm
2.- CONDICIONS DEL PROCÉS D'EXECUCIÓ
Després de la col·locació dels suports, s'han d'evitar cops o vibracions que puguin afectar l'adormiment del morter amb què s'han collat.
No s'ha de col·locar el taulell sobre els suports fins que el morter hagi assolit el 70% de la resistència prevista.
3.- UNITAT I CRITERI D'AMIDAMENT
m2 de superfície amidada segons les especificacions de la DT.
4.- NORMATIVA DE COMPLIMENT OBLIGATORI
No hi ha normativa de compliment obligatori.

PQ EQUIPAMENTS, MOBILIARI I MOBILIARI URBÀ

PQ5 TAULELLS

PQ57- TAULELL DE PEDRA SINTERITZADA, COL·LOCADA

PQ57-1

0.- ELEMENTS QUE CONTEMPLA EL PLEC

PQ57-12IVG.

1.- DEFINICIÓ I CONDICIONS DE LES PARTIDES D'OBRA EXECUTADES
Taulells de pedra sinteritzada col·locats amb ciment cola o sobre suports
L'execució de la unitat d'obra inclou les operacions següents:
- Fixació del taulell sobre l'estructura de suport o sobre moble
- Rejuntat dels junts del taulell i al parament
CONDICIONS GENERALS:
El taulell ha de quedar horitzontal i no ha de tenir esquerdes, trencaments, taques ni escantonaments.
Ha de recolzar correctament sobre el moble.
Quan vagi col·locat sobre suports, s'han de col·locar els suficients perquè el taulell sigui estable.
Si hi ha equips de mobiliari a sota del taulell, la volada ha d'ajustar-se al projecte o a les directrius fixades per la DF Si no s'especifica, ha de ser >= 1,5 cm.
Toleràncies d'execució:
- Horitzontalitat: ± 0,1 %
- Alçària: ± 5 mm
2.- CONDICIONS DEL PROCÉS D'EXECUCIÓ
Després de la col·locació dels suports, s'han d'evitar cops o vibracions que puguin afectar l'adormiment del morter amb què s'han collat.
No s'ha de col·locar el taulell sobre els suports fins que el morter hagi assolit el 70% de la resistència prevista.
3.- UNITAT I CRITERI D'AMIDAMENT
m2 de superfície amidada segons les especificacions de la DT.
4.- NORMATIVA DE COMPLIMENT OBLIGATORI
No hi ha normativa de compliment obligatori.

PQ EQUIPAMENTS, MOBILIARI I MOBILIARI URBÀ

PQ8 ELECTRODOMÈSTICS

PQ83- EIXUGAMANS, COL·LOCAT (D)

0.- ELEMENTS QUE CONTEMPLA EL PLEC

PQ83-HA7P.

1.- DEFINICIÓ I CONDICIONS DE LES PARTIDES D'OBRA EXECUTADES
Col·locació d'eixugamans elèctric.
L'execució de la unitat d'obra inclou les operacions següents:
- Col·locació de l'aparell i el seu anivellament.
- Escomesa a la xarxa elèctrica.
CONDICIONS GENERALS:
L'aparell instal·lat ha de reunir les mateixes condicions exigides a l'element simple.
La posició i alçada ha de ser la indicada a la DT.
Ha de ser resistent i estar sòlidament fixat a l'element constructiu de manera que no es pugui retirar ni desplaçar de la seva posició.
Les unions i connexions elèctriques no han de ser fàcilment accessibles ni manipulables, s'ha de garantir que el seu accés només podrà ser realitzat per personal autoritzat.
La presa elèctrica ha de complir tot l'especificat al "Reglamento Electrotécnico para Baja Tensión".
2.- CONDICIONS DEL PROCÉS D'EXECUCIÓ
Per al seu muntatge s'han de seguir les instruccions facilitades pel fabricant.
S'han de manipular a obra amb molta cura i han de quedar protegits durant la construcció i abans i després del seu muntatge, contra impactes.
3.- UNITAT I CRITERI D'AMIDAMENT
Unitat de quantitat instal·lada, mesurada segons les especificacions de la DT.
El preu ha d'incloure l'aparell, accessoris, ancoratge al parament, escomesa elèctrica i els assaigs i proves per a la seva comprovació.

4.- NORMATIVA DE COMPLIMENT OBLIGATORI
Real Decreto 842/2002 de 2 de agosto, por el que se aprueba el Reglamento Electrotécnico de Baja Tensión. REBT 2002.

PQ EQUIPAMENTS, MOBILIARI I MOBILIARI URBÀ

PQU EQUIPAMENTS PER A PERSONAL D'OBRA

PQU0- ARMARI PER A MÒDULS PREFABRICATS D'OBRA, COL·LOCAT

0.- ELEMENTS QUE CONTEMPLA EL PLEC

PQU0-566V.

1.- DEFINICIÓ I CONDICIONS DE LES PARTIDES D'OBRA EXECUTADES
Mobiliari i aparells per a mòduls prefabricats d'obra, col·locats.
S'han considerat els elements següents:
- Armari amb porta, pany i clau
- Banc
- Nevera
- Planxa elèctrica per escalfar menjars
- Recipient per a recollida d'escombraries
- Taula
- Mirall
- Forn microones
- Penja-robes
- Pica per a rentar plats
L'execució de la unitat d'obra inclou les operacions següents:
Armari o penja-robes:
- Replanteig
- Muntatge, fixació i anivellament
- Retirada de l'obra dels embalatges i restes de materials
CONDICIONS GENERALS:
La posició ha de ser la reflectida a la DT o, en el seu defecte, la indicada per la DF.
ARMARI:
L'armari ha de quedar fixat sòlidament al parament per un mínim de quatre punts.
L'armari ha de quedar recolzat al paviment.
La porta ha d'obrir i tancar correctament.
El pany ha d'obrir i tancar correctament.
La posició ha de ser la fixada a la DT.
Toleràncies d'execució:
- Posició: ± 20 mm
- Aplomat: ± 2%
2.- CONDICIONS DEL PROCÉS D'EXECUCIÓ
CONDICIONS GENERALS:
S'ha de comprovar que les característiques del producte corresponen a les especificades al projecte.
Un cop col·locat l'element, es procedirà a la retirada de l'obra de tots els materials sobrants com ara embalatges, etc.
3.- UNITAT I CRITERI D'AMIDAMENT
Unitat de quantitat col·locada, mesurada segons les especificacions de la DT.
4.- NORMATIVA DE COMPLIMENT OBLIGATORI
PER A LA RESTA D'ELEMENTS:
No hi ha normativa de compliment obligatori.

PQ EQUIPAMENTS, MOBILIARI I MOBILIARI URBÀ

PQU EQUIPAMENTS PER A PERSONAL D'OBRA

PQU1- BANC PER A MÒDULS PREFABRICATS D'OBRA, COL·LOCAT

0.- ELEMENTS QUE CONTEMPLA EL PLEC

PQU1-49TH.

1.- DEFINICIÓ I CONDICIONS DE LES PARTIDES D'OBRA EXECUTADES
Mobiliari i aparells per a mòduls prefabricats d'obra, col·locats.
S'han considerat els elements següents:
- Armari amb porta, pany i clau
- Banc
- Nevera
- Planxa elèctrica per escalfar menjars
- Recipient per a recollida d'escombraries
- Taula
- Mirall
- Forn microones
- Penja-robes
- Pica per a rentar plats
L'execució de la unitat d'obra inclou les operacions següents:
Banc, recipient per a recollida d'escombraries o taula:
- Col·locació
- Retirada de l'obra dels embalatges i restes de materials
CONDICIONS GENERALS:
La posició ha de ser la reflectida a la DT o, en el seu defecte, la indicada per la DF.
2.- CONDICIONS DEL PROCÉS D'EXECUCIÓ
CONDICIONS GENERALS:
S'ha de comprovar que les característiques del producte corresponen a les especificades al projecte.
Un cop col·locat l'element, es procedirà a la retirada de l'obra de tots els materials sobrants com ara embalatges, etc.
3.- UNITAT I CRITERI D'AMIDAMENT
Unitat de quantitat col·locada, mesurada segons les especificacions de la DT.
4.- NORMATIVA DE COMPLIMENT OBLIGATORI
PER A LA RESTA D'ELEMENTS:
No hi ha normativa de compliment obligatori.

PQ EQUIPAMENTS, MOBILIARI I MOBILIARI URBÀ

PQU EQUIPAMENTS PER A PERSONAL D'OBRA

PQU4- FORN MICROONES PER A MÒDULS PREFABRICATS D'OBRA, COL·LOCAT

0.- ELEMENTS QUE CONTEMPLA EL PLEC

PQU4-65LW.

1.- DEFINICIÓ I CONDICIONS DE LES PARTIDES D'OBRA EXECUTADES
Mobiliari i aparells per a mòduls prefabricats d'obra, col·locats.
S'han considerat els elements següents:
- Armari amb porta, pany i clau
- Banc
- Nevera
- Planxa elèctrica per escalfar menjars

- Recipient per a recollida d'escombraries
- Taula
- Mirall
- Forn microones
- Penja-robes
- Pica per a rentar plats

L'execució de la unitat d'obra inclou les operacions següents:
Nevera, planxa elèctrica o forn microones:
- Col·locació de l'aparell i anivellament
- Escomesa a la xarxa elèctrica
- Prova de servei
- Retirada de l'obra de les restes d'embalatges, retalls de tubs, cables, etc.

CONDICIONS GENERALS:
La posició ha de ser la reflectida a la DT o, en el seu defecte, la indicada per la DF.
NEVERA, PLANXA ELÈCTRICA O FORN MICROONES:
L'aparell instal·lat ha de reunir les mateixes condicions exigides a l'element simple.
La posició i alçada ha de ser la indicada a la DT.
La presa elèctrica ha de complir tot l'especificat al "Reglamento Electrotécnico para Baja Tensión".
Ha de quedar fixat sòlidament al suport pels punts previstos d'acord amb les instruccions d'instal·lació del fabricant.

2.- CONDICIONS DEL PROCÉS D'EXECUCIÓ
CONDICIONS GENERALS:
S'ha de comprovar que les característiques del producte corresponen a les especificades al projecte.
Un cop col·locat l'element, es procedirà a la retirada de l'obra de tots els materials sobrants com ara embalatges, etc.
NEVERA, PLANXA ELÈCTRICA O FORN MICROONES:
Per al seu muntatge s'han de seguir les instruccions facilitades pel fabricant.
S'ha de comprovar que les característiques tècniques de l'aparell corresponguin a les especificades al projecte.
S'ha de comprovar la idoneitat de la tensió disponible amb l'aparell.
La seva instal·lació no ha d'alterar les característiques dels elements.
Les connexions a la xarxa de servei s'han de fer un cop tallat el subministrament.
S'ha de manipular a obra amb molta cura i ha de quedar protegit durant la construcció, abans i després del seu muntatge, contra impactes.

3.- UNITAT I CRITERI D'AMIDAMENT
Unitat de quantitat col·locada, mesurada segons les especificacions de la DT.

4.- NORMATIVA DE COMPLIMENT OBLIGATORI
NEVERA, PLANXA ELÈCTRICA O FORN MICROONES:
Real Decreto 842/2002 de 2 de agosto, por el que se aprueba el Reglamento Electrotécnico de Baja Tensión. REBT 2002.

PQ EQUIPAMENTS, MOBILIARI I MOBILIARI URBÀ

PQU EQUIPAMENTS PER A PERSONAL D'OBRA

PQUC- MÒDUL PREFABRICAT PER A EQUIPAMENT DE MENJADOR D'OBRA, COL·LOCAT

0.- ELEMENTS QUE CONTEMPLA EL PLEC

PQUC-BIQL.

1.- DEFINICIÓ I CONDICIONS DE LES PARTIDES D'OBRA EXECUTADES
Casetes modulars prefabricades per a acollir les instal·lacions provisionals a utilitzar pel personal d'obra, durant el temps de la seva execució, en condicions de salubritat i confort.
Als efectes del present Estudi de Seguretat i Salut es contemplen únicament les casetes modulars prefabricades, per a la seva utilització majoritàriament assumida en el sector.
La seva instal·lació és obligatòria en obres en què es contracten a més de 20 treballadors (contractats + subcontractats + autònoms) per un temps igual o superior a 15 dies. Per tal motiu, respecte a les instal·lacions del personal, s'ha d'estudiar la possibilitat de poder incloure-hi al personal de subcontractada amb inferior número de treballadors, de manera que tot el personal que hi participi pugui gaudir d'aquests serveis, descomptant aquesta prestació del pressupost de Seguretat assignat al Subcontractista o mitjançant qualsevol altra fórmula econòmica de tal manera que no vagi en detriment de cap de les parts.
Si per les característiques i durada de l'obra, es necessités la construcció "in situ" d'aquest tipus d'implantació per al personal, les característiques, superfícies habilitades i qualitats, es correspondran amb les habituals i comunes a les restants partides d'una obra d'edificació, amb uns mínims de qualitat equivalent al de les edificacions socials de protecció oficial, havent-se de realitzar un projecte i pressupost específic a tal fi, que s'adjuntarà a l'Estudi de Seguretat i Salut de l'obra.
CONDICIONS D'UTILITZACIÓ:
El contractista està obligat a posar a disposició del personal contractat, les instal·lacions provisionals de salubritat i confort, en les condicions d'utilització, manteniment i amb l'equipament suficient, digne i adequat per a assegurar les mateixes prestacions que la llei estableix per a tot centre de treball industrial.
Els treballadors usuaris de les instal·lacions provisionals de salubritat i confort, estan obligats a utilitzar els esmentats serveis, sense menyspreu de la seva integritat patrimonial, i preservant en el seu àmbit personal d'utilització, les condicions d'ordre i neteja habituals del seu entorn quotidià.
Diàriament es destinarà un personal mínim, per a fer-se càrrec del buidat de recipients d'escombraries i la seva retirada, així com el manteniment d'ordre, neteja i equipament de les casetes provisionals del personal d'obra i el seu entorn d'implantació.
Es tractarà regularment amb productes bactericides i antiparasitaris els punts susceptibles de riscos higiènics o infeccions produïdes per bactèries, animals o paràsits.

2.- CONDICIONS DEL PROCÉS D'EXECUCIÓ
Es seguiran escrupulosament les recomanacions de manteniment, fixats pel fabricant o llogater.
Es reemplaçaran els elements deteriorats, es netejaran, engreixaran, pintaran, ajustaran i es col·locaran en el lloc assignat, seguint les instruccions del fabricant o llogater.
Per ordre d'importància, prevaldrà el "Manteniment Predictiu" sobre el "Manteniment Preventiu" i aquest sobre el "Manteniment Correctiu" (o reparació d'avaria).

3.- UNITAT I CRITERI D'AMIDAMENT
ELEMENTS AMIDATS PER MESOS:
Les casetes provisionals per a la salubritat i confort del personal d'obra es comptabilitzaran per amortització temporal, en forma de Lloguer Mensual (intern d'empresa si les casetes són propietat del contractista), en funció d'un criteri estimat de necessitats d'utilització durant l'execució de l'obra.
Aquesta repercussió de l'amortització temporal, serà ascendent i descendent en funció del volum de treballadors simultanis presents a cada fase d'obra.
ELEMENTS AMIDATS PER UNITATS:
Unitat de quantitat col·locada, mesurada segons les especificacions de la DT.

4.- NORMATIVA DE COMPLIMENT OBLIGATORI
Ley 31/1995, de 8 de noviembre, de prevención de riesgos laborales.
Real Decreto 486/1997, de 14 de abril, por el que se establecen las disposiciones mínimas de seguridad y salud en los lugares de trabajo.
Real Decreto 1627/1997, de 24 de octubre, por el que se establecen disposiciones mínimas de seguridad y de salud en las obras de construcción.
Real Decreto 1215/1997, de 18 de julio por el que se establecen las disposiciones mínimas de seguridad y salud para la utilización por los trabajadores de los equipos de trabajo.
Real Decreto 664/1997, de 12 de mayo, sobre la protección de los trabajadores contra los riesgos relacionados con la exposición a agentes biológicos durante el trabajo.
Orden de 25 de marzo de 1998 por la que se adapta en función del progreso técnico el Real Decreto 664/1997, de 12 de mayo, sobre la protección de los trabajadores contra los riesgos relacionados con la exposición a agentes biológicos durante el trabajo.
Orden de 9 de marzo de 1971 por la que se aprueba la Ordenanza General de Seguridad e Higiene en el Trabajo.
Real Decreto 842/2002 de 2 de agosto, por el que se aprueba el Reglamento Electrotécnico de Baja Tensión. REBT 2002.
Orden de 20 de mayo de 1952, por la que se aprueba el Reglamento de Seguridad e Higiene del trabajo en la indústria de la construcción.
Convenio OIT número 62 de 23 de junio de 1937. Prescripciones de seguridad en la indústria de la edificación

---

PQ EQUIPAMENTS, MOBILIARI I MOBILIARI URBÀ

PQU EQUIPAMENTS PER A PERSONAL D'OBRA

PQUD- MÒDUL PREFABRICAT PER A EQUIPAMENT DE SANITARIS D'OBRA, COL·LOCAT

0.- ELEMENTS QUE CONTEMPLA EL PLEC

PQUD-BIQX.

1.- DEFINICIÓ I CONDICIONS DE LES PARTIDES D'OBRA EXECUTADES
Casetes modulars prefabricades per a acollir les instal·lacions provisionals a utilitzar pel personal d'obra, durant el temps de la seva execució, en condicions de salubritat i confort.
Als efectes del present Estudi de Seguretat i Salut es contemplen únicament les casetes modulars prefabricades, per a la seva utilització majoritàriament assumida en el sector.
La seva instal·lació és obligatòria en obres en què es contracten a més de 20 treballadors (contractats + subcontractats + autònoms) per un temps igual o superior a 15 dies. Per tal motiu, respecte a les instal·lacions del personal, s'ha d'estudiar la possibilitat de poder incloure-hi al personal de subcontractada amb inferior número de treballadors, de manera que tot el personal que hi participi pugui gaudir d'aquests serveis, descomptant aquesta prestació del pressupost de Seguretat assignat al Subcontractista o mitjançant qualsevol altra fórmula econòmica de tal manera que no vagi en detriment de cap de les parts.
Si per les característiques i durada de l'obra, es necessités la construcció "in situ" d'aquest tipus d'implantació per al personal, les característiques, superfícies habilitades i qualitats, es correspondran amb les habituals i comunes a les restants partides d'una obra d'edificació, amb uns mínims de qualitat equivalent al de les edificacions socials de protecció oficial, havent-se de realitzar un projecte i pressupost específic a tal fi, que s'adjuntarà a l'Estudi de Seguretat i Salut de l'obra.
CONDICIONS D'UTILITZACIÓ:
El contractista està obligat a posar a disposició del personal contractat, les instal·lacions provisionals de salubritat i confort, en les condicions d'utilització, manteniment i amb l'equipament suficient, digne i adequat per a assegurar les mateixes prestacions que la llei estableix per a tot centre de treball industrial.
Els treballadors usuaris de les instal·lacions provisionals de salubritat i confort, estan obligats a utilitzar els esmentats serveis, sense menyspreu de la seva integritat patrimonial, i preservant en el seu àmbit personal d'utilització, les condicions d'ordre i neteja habituals del seu entorn quotidià.
Diàriament es destinarà un personal mínim, per a fer-se càrrec del buidat de recipients d'escombraries i la seva retirada, així com el manteniment d'ordre, neteja i equipament de les casetes provisionals del personal d'obra i el seu entorn d'implantació.
Es tractarà regularment amb productes bactericides i antiparasitaris els punts susceptibles de riscos higiènics o infeccions produïdes per bactèries, animals o paràsits.
2.- CONDICIONS DEL PROCÉS D'EXECUCIÓ
Es seguiran escrupulosament les recomanacions de manteniment, fixats pel fabricant o llogater.
Es reemplaçaran els elements deteriorats, es netejaran, engreixaran, pintaran, ajustaran i es col·locaran en el lloc assignat, seguint les instruccions del fabricant o llogater.
Per ordre d'importància, prevaldrà el "Manteniment Predictiu" sobre el "Manteniment Preventiu" i aquest sobre el "Manteniment Correctiu" (o reparació d'avaria).
3.- UNITAT I CRITERI D'AMIDAMENT
ELEMENTS AMIDATS PER MESOS:
Les casetes provisionals per a la salubritat i confort del personal d'obra es comptabilitzaran per amortització temporal, en forma de Lloguer Mensual (intern d'empresa si les casetes són propietat del contractista), en funció d'un criteri estimat de necessitats d'utilització durant l'execució de l'obra.
Aquesta repercussió de l'amortització temporal, serà ascendent i descendent en funció del volum de treballadors simultanis presents a cada fase d'obra.
ELEMENTS AMIDATS PER UNITATS:
Unitat de quantitat col·locada, mesurada segons les especificacions de la DT.
4.- NORMATIVA DE COMPLIMENT OBLIGATORI
Ley 31/1995, de 8 de noviembre, de prevención de riesgos laborales.
Real Decreto 486/1997, de 14 de abril, por el que se establecen las disposiciones mínimas de seguridad y salud en los lugares de trabajo.
Real Decreto 1627/1997, de 24 de octubre, por el que se establecen disposiciones mínimas de seguridad y de salud en las obras de construcción.
Real Decreto 1215/1997, de 18 de julio por el que se establecen las disposiciones mínimas de seguridad y salud para la utilización por los trabajadores de los equipos de trabajo.
Real Decreto 664/1997, de 12 de mayo, sobre la protección de los trabajadores contra los riesgos relacionados con la exposición a agentes biológicos durante el trabajo.
Orden de 25 de marzo de 1998 por la que se adapta en función del progreso técnico el Real Decreto 664/1997, de 12 de mayo, sobre la protección de los trabajadores contra los riesgos relacionados con la exposición a agentes biológicos durante el trabajo.
Orden de 9 de marzo de 1971 por la que se aprueba la Ordenanza General de Seguridad e Higiene en el Trabajo.
Real Decreto 842/2002 de 2 de agosto, por el que se aprueba el Reglamento Electrotécnico de Baja Tensión. REBT 2002.
Orden de 20 de mayo de 1952, por la que se aprueba el Reglamento de Seguridad e Higiene del trabajo en la indústria de la construcción.
Convenio OIT número 62 de 23 de junio de 1937. Prescripciones de seguridad en la indústria de la edificación

---

PQ EQUIPAMENTS, MOBILIARI I MOBILIARI URBÀ

PQU EQUIPAMENTS PER A PERSONAL D'OBRA

PQUE- MÒDUL PREFABRICAT PER A EQUIPAMENT DE VESTIDORS D'OBRA,COL·LOCAT

0.- ELEMENTS QUE CONTEMPLA EL PLEC

PQUE-BIQT.

1.- DEFINICIÓ I CONDICIONS DE LES PARTIDES D'OBRA EXECUTADES
Casetes modulars prefabricades per a acollir les instal·lacions provisionals a utilitzar pel personal d'obra, durant el temps de la seva execució, en condicions de salubritat i confort.
Als efectes del present Estudi de Seguretat i Salut es contemplen únicament les casetes modulars prefabricades, per a la seva utilització majoritàriament assumida en el sector.
La seva instal·lació és obligatòria en obres en què es contracten a més de 20 treballadors (contractats + subcontractats + autònoms) per un temps igual o superior a 15 dies. Per tal motiu, respecte a les instal·lacions del personal, s'ha d'estudiar la possibilitat de poder incloure-hi al personal de subcontractada amb inferior número de treballadors, de manera que tot el personal que hi participi pugui gaudir d'aquests serveis, descomptant aquesta prestació del pressupost de Seguretat assignat al Subcontractista o mitjançant qualsevol altra fórmula econòmica de tal manera que no vagi en detriment de cap de les parts.
Si per les característiques i durada de l'obra, es necessités la construcció "in situ" d'aquest tipus d'implantació per al personal, les característiques, superfícies habilitades i qualitats, es correspondran amb les habituals i comunes a les restants partides d'una obra d'edificació, amb uns mínims de qualitat equivalent al de les edificacions socials de protecció oficial, havent-se de realitzar un projecte i pressupost específic a tal fi, que s'adjuntarà a l'Estudi de Seguretat i Salut de l'obra.
CONDICIONS D'UTILITZACIÓ:
El contractista està obligat a posar a disposició del personal contractat, les instal·lacions provisionals de salubritat i confort, en les condicions d'utilització, manteniment i amb l'equipament suficient, digne i adequat per a assegurar les mateixes prestacions que la llei estableix per a tot centre de treball industrial.
Els treballadors usuaris de les instal·lacions provisionals de salubritat i confort, estan obligats a utilitzar els esmentats serveis, sense menyspreu de la seva integritat patrimonial, i preservant en el seu àmbit personal d'utilització, les condicions d'ordre i neteja habituals del seu entorn quotidià.
Diàriament es destinarà un personal mínim, per a fer-se càrrec del buidat de recipients d'escombraries i la seva retirada, així com el manteniment d'ordre, neteja i equipament de les casetes provisionals del personal d'obra i el seu entorn d'implantació.
Es tractarà regularment amb productes bactericides i antiparasitaris els punts susceptibles de riscos higiènics o infeccions produïdes per bactèries, animals o paràsits.
2.- CONDICIONS DEL PROCÉS D'EXECUCIÓ
Es seguiran escrupulosament les recomanacions de manteniment, fixats pel fabricant o llogater.
Es reemplaçaran els elements deteriorats, es netejaran, engreixaran, pintaran, ajustaran i es col·locaran en el lloc assignat, seguint les instruccions del fabricant o llogater.
Per ordre d'importància, prevaldrà el "Manteniment Predictiu" sobre el "Manteniment Preventiu" i aquest sobre el "Manteniment Correctiu" (o reparació d'avaria).

3.- UNITAT I CRITERI D'AMIDAMENT
ELEMENTS AMIDATS PER MESOS:
Les casetes provisionals per a la salubritat i confort del personal d'obra es comptabilitzaran per amortització temporal, en forma de Lloguer Mensual (intern d'empresa si les casetes són propietat del contractista), en funció d'un criteri estimat de necessitats d'utilització durant l'execució de l'obra.
Aquesta repercussió de l'amortització temporal, serà ascendent i descendent en funció del volum de treballadors simultanis presents a cada fase d'obra.
ELEMENTS AMIDATS PER UNITATS:
Unitat de quantitat col·locada, mesurada segons les especificacions de la DT.
4.- NORMATIVA DE COMPLIMENT OBLIGATORI
Ley 31/1995, de 8 de noviembre, de prevención de riesgos laborales.
Real Decreto 486/1997, de 14 de abril, por el que se establecen las disposiciones mínimas de seguridad y salud en los lugares de trabajo.
Real Decreto 1627/1997, de 24 de octubre, por el que se establecen disposiciones mínimas de seguridad y de salud en las obras de construcción.
Real Decreto 1215/1997, de 18 de julio por el que se establecen las disposiciones mínimas de seguridad y salud para la utilización por los trabajadores de los equipos de trabajo.
Real Decreto 664/1997, de 12 de mayo, sobre la protección de los trabajadores contra los riesgos relacionados con la exposición a agentes biológicos durante el trabajo.
Orden de 25 de marzo de 1998 por la que se adapta en función del progreso técnico el Real Decreto 664/1997, de 12 de mayo, sobre la protección de los trabajadores contra los riesgos relacionados con la exposición a agentes biológicos durante el trabajo.
Orden de 9 de marzo de 1971 por la que se aprueba la Ordenanza General de Seguridad e Higiene en el Trabajo.
Real Decreto 842/2002 de 2 de agosto, por el que se aprueba el Reglamento Electrotécnico de Baja Tensión. REBT 2002.
Orden de 20 de mayo de 1952, por la que se aprueba el Reglamento de Seguridad e Higiene del trabajo en la indústria de la construcción.
Convenio OIT número 62 de 23 de junio de 1937. Prescripciones de seguridad en la indústria de la edificación

PQ EQUIPAMENTS, MOBILIARI I MOBILIARI URBÀ

PQU EQUIPAMENTS PER A PERSONAL D'OBRA

PQUI- NEVERA PER A MÒDULS PREFABRICATS D'OBRA, COL·LOCADA

0.- ELEMENTS QUE CONTEMPLA EL PLEC

PQUI-566W.

1.- DEFINICIÓ I CONDICIONS DE LES PARTIDES D'OBRA EXECUTADES
Mobiliari i aparells per a mòduls prefabricats d'obra, col·locats.
S'han considerat els elements següents:
- Armari amb porta, pany i clau
- Banc
- Nevera
- Planxa elèctrica per escalfar menjars
- Recipient per a recollida d'escombraries
- Taula
- Mirall
- Forn microones
- Penja-robes
- Pica per a rentar plats
L'execució de la unitat d'obra inclou les operacions següents:
Nevera, planxa elèctrica o forn microones:
- Col·locació de l'aparell i anivellament
- Escomesa a la xarxa elèctrica
- Prova de servei
- Retirada de l'obra de les restes d'embalatges, retalls de tubs, cables, etc.
CONDICIONS GENERALS:
La posició ha de ser la reflectida a la DT o, en el seu defecte, la indicada per la DF.
NEVERA, PLANXA ELÈCTRICA O FORN MICROONES:
L'aparell instal·lat ha de reunir les mateixes condicions exigides a l'element simple.
La posició i alçada ha de ser la indicada a la DT.
La presa elèctrica ha de complir tot l'especificat al "Reglamento Electrotécnico para Baja Tensión".
Ha de quedar fixat sòlidament al suport pels punts previstos d'acord amb les instruccions d'instal·lació del fabricant.
2.- CONDICIONS DEL PROCÉS D'EXECUCIÓ
CONDICIONS GENERALS:
S'ha de comprovar que les característiques del producte corresponen a les especificades al projecte.
Un cop col·locat l'element, es procedirà a la retirada de l'obra de tots els materials sobrants com ara embalatges, etc.
NEVERA, PLANXA ELÈCTRICA O FORN MICROONES:
Per al seu muntatge s'han de seguir les instruccions facilitades pel fabricant.
S'ha de comprovar que les característiques tècniques de l'aparell corresponguin a les especificades al projecte.
S'ha de comprovar la idoneitat de la tensió disponible amb l'aparell.
La seva instal·lació no ha d'alterar les característiques dels elements.
Les connexions a la xarxa de servei s'han de fer un cop tallat el subministrament.
S'ha de manipular a obra amb molta cura i ha de quedar protegit durant la construcció, abans i després del seu muntatge, contra impactes.
3.- UNITAT I CRITERI D'AMIDAMENT
Unitat de quantitat col·locada, mesurada segons les especificacions de la DT.
4.- NORMATIVA DE COMPLIMENT OBLIGATORI
NEVERA, PLANXA ELÈCTRICA O FORN MICROONES:
Real Decreto 842/2002 de 2 de agosto, por el que se aprueba el Reglamento Electrotécnico de Baja Tensión. REBT 2002.

PQ EQUIPAMENTS, MOBILIARI I MOBILIARI URBÀ

PQU EQUIPAMENTS PER A PERSONAL D'OBRA

PQUM- RECIPIENT PER A RECOLLIDA D'ESCOMBRARIES PER A MÒDULS PREFABRICATS D'OBRA, COL·LOCAT

0.- ELEMENTS QUE CONTEMPLA EL PLEC

PQUM-566Y.

1.- DEFINICIÓ I CONDICIONS DE LES PARTIDES D'OBRA EXECUTADES
Mobiliari i aparells per a mòduls prefabricats d'obra, col·locats.
S'han considerat els elements següents:
- Armari amb porta, pany i clau
- Banc
- Nevera
- Planxa elèctrica per escalfar menjars
- Recipient per a recollida d'escombraries
- Taula
- Mirall
- Forn microones
- Penja-robes
- Pica per a rentar plats
L'execució de la unitat d'obra inclou les operacions següents:
Banc, recipient per a recollida d'escombraries o taula:
- Col·locació
- Retirada de l'obra dels embalatges i restes de materials
CONDICIONS GENERALS:
La posició ha de ser la reflectida a la DT o, en el seu defecte, la indicada per la DF.
2.- CONDICIONS DEL PROCÉS D'EXECUCIÓ

CONDICIONS GENERALS:
S'ha de comprovar que les característiques del producte corresponen a les especificades al projecte.
Un cop col·locat l'element, es procedirà a la retirada de l'obra de tots els materials sobrants com
ara embalatges, etc.
3.- UNITAT I CRITERI D'AMIDAMENT
Unitat de quantitat col·locada, mesurada segons les especificacions de la DT.
4.- NORMATIVA DE COMPLIMENT OBLIGATORI
PER A LA RESTA D'ELEMENTS:
No hi ha normativa de compliment obligatori.

PQ EQUIPAMENTS, MOBILIARI I MOBILIARI URBÀ

PQU EQUIPAMENTS PER A PERSONAL D'OBRA

PQUO- TAULA PER A MÒDULS PREFABRICATS D'OBRA, COL·LOCADA

0.- ELEMENTS QUE CONTEMPLA EL PLEC

PQUO-5671.

1.- DEFINICIÓ I CONDICIONS DE LES PARTIDES D'OBRA EXECUTADES
Mobiliari i aparells per a mòduls prefabricats d'obra, col·locats.
S'han considerat els elements següents:
- Armari amb porta, pany i clau
- Banc
- Nevera
- Planxa elèctrica per escalfar menjars
- Recipient per a recollida d'escombraries
- Taula
- Mirall
- Forn microones
- Penja-robes
- Pica per a rentar plats

L'execució de la unitat d'obra inclou les operacions següents:
Banc, recipient per a recollida d'escombraries o taula:
- Col·locació
- Retirada de l'obra dels embalatges i restes de materials

CONDICIONS GENERALS:
La posició ha de ser la reflectida a la DT o, en el seu defecte, la indicada per la DF.
2.- CONDICIONS DEL PROCÉS D'EXECUCIÓ
CONDICIONS GENERALS:
S'ha de comprovar que les característiques del producte corresponen a les especificades al projecte.
Un cop col·locat l'element, es procedirà a la retirada de l'obra de tots els materials sobrants com
ara embalatges, etc.
3.- UNITAT I CRITERI D'AMIDAMENT
Unitat de quantitat col·locada, mesurada segons les especificacions de la DT.
4.- NORMATIVA DE COMPLIMENT OBLIGATORI
PER A LA RESTA D'ELEMENTS:
No hi ha normativa de compliment obligatori.

Z PREUS NOUS

ZC PREUS NOUS

ZCI PREUS NOUS INSTAL·LACIONS

1.- DEFINICIÓN Y CONDICIONES DE LAS PARTIDAS DE OBRA EJECUTADAS

DEFINICION:
Interruptor automático magnetotérmico unipolar con 1 polo protegido, bipolar con 1 polo protegido, bipolar con 2 polos protegidos, tripolar con 3 polos protegidos, tetrapolar con 3 polos protegidos, tetrapolar con 3 polos protegidos y protección parcial del neutro y tetrapolar con 4 polos protegidos.
Se han considerado los siguientes tipos:
- Para control de potencia (ICP)
- Para protección de líneas eléctricas de alimentación a receptores (PIA)
- Interruptores automáticos magnetotérmicos de caja moldeada
La ejecución de la unidad de obra incluye las siguientes operaciones:
- Colocación y nivelación
- Conexionado
- Regulación de los parámetros de funcionamiento, si es el caso
CONDICIONES GENERALES:
La sujeción de cables estará realizada mediante la presión de tornillos.
Todos los conductores quedarán conectados a los bornes correspondientes.
Ninguna parte accesible del elemento instalado entrará en tensión a excepción de los puntos de conexión.
Cuando se coloca a presión, estará montado sobre un perfil DIN simétrico en el interior de una caja o armario. En este caso el interruptor se sujetará por el mecanismo de fijación dispuesto para tal fin.
Cuando se coloca con tornillos, estará montado sobre una placa aislante en el interior de una caja también aislante. En este caso, el interruptor se sujetará por los puntos dispuestos tal fin por el fabricante.
Los interruptores funcionarán correctamente en las condiciones exigidas en las normas.
Los interruptores que admitan la regulación de algún parámetro estarán ajustados a las condiciones del parámetro exigidas en la DT
Resistencia a la tracción de las conexiones: >= 3 kg
ICP:
Estará montado dentro de una caja precintable.
Estará localizado lo más cerca posible de la entrada de la derivación individual.
PIA:
En el caso de viviendas quedará montado un interruptor magnetotérmico para cada circuito.

2.- CONDICIONES DEL PROCESO DE EJECUCIÓN

Los interruptores se montarán siguiendo las indicaciones del fabricante, y atendiendo a las especificaciones de los reglamentos.
No se trabajará con tensión en la red. Antes de proceder a la conexión se verificará que los conductores están sin tensión.
Se identificarán los conductores de cada fase y neutro para su correcta conexión a los bornes del interruptor.
Se comprobará que las características del aparato se corresponden con las especificadas en la DT
Se comprobará que los conductores queden apretados de forma segura.
Cuando la sección de los conductores lo requiera se usarán terminales para la conexión.

3.- UNIDAD Y CRITERIOS DE MEDICIÓN

Unidad de cantidad instalada, medida según las especificaciones de la DT
La instalación incluye la parte proporcional de conexiones y accesorios dentro de los cuadros eléctricos.

4.- NORMATIVA DE OBLIGADO CUMPLIMIENTO

NORMATIVA GENERAL:
REBT 2002 Real Decreto 842/2002 de 2 de agosto, por el que se aprueba el Reglamento Electrotécnico de Baja Tensión.
ICP:
UNE 20317:1988 Interruptores automáticos magnetotérmicos, para control de potencia, de 1,5 a 63 A.
UNE 20317/1M:1993 Interruptores automáticos magnetotérmicos para control de potencia de 1,5 A a 63 A.
PIA:
UNE-EN 60898:1992 Interruptores automáticos para instalaciones domésticas y análogas para la protección contra sobreintensidades.
UNE-EN 60898/A1:1993 Interruptores automáticos para instalaciones domésticas y análogas para la protección contra sobreintensidades.
UNE-EN 60898/A1:1993 ERR Interruptores automáticos para instalaciones domésticas y análogas para la protección contra sobreintensidades.
UNE-EN 60947-1:2002 Aparamenta de baja tensión. Parte 1: Reglas generales.
UNE-EN 60947-2:1998 Aparamenta de baja tensión. Parte 2: Interruptores automáticos.
INTERRUPTORES AUTOMATICOS DE CAJA MOLDEADA:
UNE-EN 60947-1:2002 Aparamenta de baja tensión. Parte 1: Reglas generales.
UNE-EN 60947-2:1998 Aparamenta de baja tensión. Parte 2: Interruptores automáticos.

% Tipus %

%AU Familia AU

%AUX001 Elemento no encontrado

0.- ELEMENTS QUE CONTEMPLA EL PLEC

%AUX00101501.

%AU Familia AU

%AUX001 Elemento no encontrado

%AUX0010 Elemento no encontrado

0.- ELEMENTS QUE CONTEMPLA EL PLEC

%AUX00101501.

%UNAAA0 Elemento no encontrado

0.- ELEMENTS QUE CONTEMPLA EL PLEC

%UNAAA01,%UNAAA02.

B MATERIALS I COMPOSTOS

B0 MATERIALS BÀSICS

B06 FORMIGONS

B064 FORMIGONS ESTRUCTURALS EN MASSA

0.- ELEMENTS QUE CONTEMPLA EL PLEC

B064-14SCT,B064-14SCB,B064300C,B064-14SCD.

B0 MATERIALS BÀSICS

B06 FORMIGONS

B064 FORMIGONS ESTRUCTURALS EN MASSA

B064- FORMIGÓ AMB GRANULATS LLEUGERS

0.- ELEMENTS QUE CONTEMPLA EL PLEC

B064-14SCT,B064-14SCB,B064-14SCD.

1.- DEFINICIÓ I CONDICIONS DELS ELEMENTS
Formigó lleuger estructural (HLE), formigó de cel·la tancada, on s'ha substituït el granulat de pes convencional per granulat lleuger, de forma parcial, substituint només la fracció de granulat gruixut o totalment, substituint també la fracció de granulat fi, amb una densitat compresa entre 1.200 i 2.000 kg/m3, amb o sense addicions (cendres volants o fum de sílice), elaborat en una central formigonera legalment autoritzada d'acord amb el títol 4t. de la llei 21/1992 de 16 de juliol d'indústria i el Real Decret 559/2010, de 7 de maig.
Queden exclosos els formigons cel·lulars de curat estàndard i curat d'autoclau
CONDICIONS GENERALS:
Els components del formigó, la seva dosificació, el procés de fabricació i el transport han d'estar d'acord amb les prescripcions del CODI ESTRUCTURAL.
La designació del formigó fabricat en central es pot fer per propietats o per dosificació i s'expressarà, com a mínim, la següent informació:
- Consistència
- Grandària màxima del granulat
- Tipus d'ambient al que s'exposarà el formigó
- Resistència característica a compressió per als formigons designats per propietats
- Contingut de ciment expressat en kg/m3, per als formigons designats per dosificació
- La indicació de l'ús estructural que ha de tenir el formigó: en massa, armat o pretesat
La designació per propietats s'ha de fer d'acord amb el format: T-R/C/TM/A:
- T: Indicatiu que serà HML per al formigó lleuger en massa, HAL per al formigó lleuger armat i HPL per al formigó lleuger pretesat
- R: Resistència característica a compressió especificada, en N/mm2
- HML = 15,20,25,30,35,40,45,50
- HAL-HPL = 25,30,35,40,45,50
- C: Lletra indicativa del tipus de consistència: F fluida, B tova, P plàstica i S seca
- TM: Grandària màxima del granulat en mm.
- A: Designació de l'ambient al que s'exposarà el formigó
Amb anterioritat a l'inici del formigonament es realitzaran assaigs previs com a mètode de validació de la dosificació.
En els formigons designats per propietats, el subministrador ha d'establir la composició de la mescla del formigó, garantint al peticionari les característiques especificades de grandària màxima del granulat, consistència i resistència característica, així com les limitacions derivades del tipus d'ambient especificat (contingut de ciment i relació aigua/ciment).
En els formigons designats per dosificació, el peticionari es responsable de la congruència de les característiques especificades de grandària màxima del granulat, consistència i contingut en ciment per metre cúbic de formigó, i el subministrador les haurà de garantir, indicant també, la relació aigua/ciment que ha emprat.
En els formigons amb característiques especials o d'altres de les especificades a la designació, les garanties i les dades que el subministrador hagi d'aportar, s'han d'especificar abans de l'inici del subministrament.
El formigó ha de complir amb les exigències de qualitat que estableix l'article 43.2 del CODI ESTRUCTURAL.
Si el formigó està destinat a una obra amb armadures pretesades, podrà contenir cendres volants sense que aquestes excedeixin el 20% del pes del ciment, i si es tracta de fum de silici no podrà excedir el 10%
Si el formigó està destinat a obres de formigó en massa o armat, la DF pot autoritzar l'us de cendres volants o fum de silici per la seva confecció. En estructures d'edificació, si s'utilitzen cendres volants no han de superar el 35% del pes del ciment. Si s'utilitza fum de silici no ha de superar el 10% del pes del ciment. La quantitat mínima de ciment s'especifica a l'article 43.2.1 del CODI ESTRUCTURAL.
La central que subministri formigó amb cendres volants realitzarà un control sobre la producció segons l'art. 32 del CODI ESTRUCTURAL i ha de posar els resultats de l'anàlisi a l'abast de la DF, o disposarà d'un distintiu de qualitat oficialment reconegut
Les cendres volants han de complir en qualsevol cas les especificacions de la norma UNE_EN 450.
Els additius hauran de ser del tipus que estableix l'article 31.2 del CODI ESTRUCTURAL i complir l'UNE EN 934-2
En cap cas la proporció en pes de l'additiu no ha de superar el 5% del pes del ciment utilitzat.
Tipus de granulats lleugers :
- Naturals: argiles, pissarres, esquist expandits, pedra pòmez, etc..
- Artificials: granulats sintètics a patir de cendres volants
Classificació dels formigons per la seva resistència a compressió:
- Si fck <= 50 N/mm2 , resistència standard
- Si fck > 50 N/mm2 , alta resistència
Si no es disposa més que de resultats a 28 dies d'edat, es podran admetre com a valors de resistència a j dies d'edat els valors resultants de la fórmula següent:
- fcm (t) = ßcc(t)·fcm
- ßcc = exp s [1 (28/t)1/2]
(on Fcm: Resistència mitja a compressió a 28 dies, ßcc: coeficient que depèn de l'edat del formigó, t: edat del formigó en dies, s: coeficient en funció del tipus de ciment (= 0,2 per a ciments d'alta resistència i enduriment ràpid (CEM 42,5R, CEM 52,5R), = 0,25 per a ciments normals i d'enduriment ràpid (CEM 32,5R, CEM 42,5), = 0,38 per a ciments d'enduriment lent (CEM 32,25)).
Valor mínim de la resistència:
- Formigons en massa >= 20 N/mm2
- Formigons armats o pretesats >= 25 N/mm2
Tipus de ciment:
- Formigó en massa: Ciments comuns excepte els tipus CEM II/A-Q, CEM II/B-Q, CEM II/A-W, CEM II/B-W, CEM II/A-T, CEM II/B-T i CEM III/C (UNE-EN 197-1), Ciments per a usos especials ESP VI-1 (UNE 80307).
- Formigó armat: Ciments comuns excepte els tipus CEM II/A-Q, CEM II/B-Q, CEM II/A-W, CEM II/B-W, CEM II/A-T, CEM II/B-T, CEM III/C i CEM V/B (UNE-EN 197-1).
- Formigó pretesat: Ciments comuns tipus CEM I, CEM II/A-D, CEM II/A-V, CEM II/A-P i CEM II/A-M(V,P) (UNE-EN 197-1).
- Es considera inclòs dins dels ciments comuns els ciments blancs (UNE 80305).
- Es consideren inclosos els ciments de característiques addicionals com els resistents als sulfats i/o a l'aigua de mar (UNE 80303-1 i UNE 80303-2), i els de baix calor d'hidratació (UNE-EN 14216).
Classe del ciment: 32,5 N
La quantitat mínima de ciment considerant el tipus d'exposició més favorable ha de ser (CODI ESTRUCTURAL, taula 43.2.1.a):
- Obres de formigó en massa: >= 200 kg/m3
- Obres de formigó armat: >= 250 kg/m3
- Obres de formigó pretesat: >= 275 kg/m3
- A totes les obres: <= 500 kg/m3
La relació aigua/ciment considerant el tipus d'exposició més favorable ha de ser (CODI ESTRUCTURAL, taula 43.2.1.a):
- Formigó en massa: <= 0,65
- Formigó armat: <= 0,65
- Formigó pretesat: <= 0,60
La classe resistent en funció de la classe d'exposició ha de ser (CODI ESTRUCTURAL, taula 43.2.1.a):

- Formigó en massa: >= 15-20 N/mm2
- Formigó armat: >= 25 N/mm2
- Formigó pretesat: >= 25 N/mm2

Classes d'exposició:
No es recomana la utilització de formigons lleugers estructurals elaborats amb granulat lleuger per a la clase d'exposició XM1, XM2 y XM3.
Assentament en el con d'Abrams (UNE EN 12350-2):
- Consistència seca: 0 - 2 cm
- Consistència plàstica: 3-4 cm
- Consistència tova: 5-9 cm
- Consistència fluida: 10-15 cm

Es fixa com a màxim el límit superior d'assentament de la consistència fluida, encara que s'utilitzin additius superplastificants.
Ió clor total aportat per components d'un formigó no pot superar:
- Pretensat: <= 0,2% pes de ciment
- Armat: <= 0,4% pes de ciment
- En massa amb armadura de fissuració: <= 0,4% pes de ciment

Toleràncies:
- Assentament en el con d'Abrams:
- Consistència seca: Nul
- Consistència plàstica o tova: ± 1 cm
- Consistència fluida: ± 2 cm

2.- CONDICIONS DE SUBMINISTRAMENT I EMMAGATZEMATGE
Subministrament: En camions formigonera.
El formigó ha d'arribar a l'obra sense alteracions en les seves característiques, formant una barreja homogènia i sense haver iniciat l'adormiment.
Queda expressament prohibit l'addició al formigó de qualsevol quantitat d'aigua o altres substàncies que puguin alterar la composició original.
Emmagatzematge: No es pot emmagatzemar.
3.- UNITAT I CRITERI D'AMIDAMENT
Unitat d'amidament: la indicada a la descripció de l'element
Criteri d'amidament: quantitat necessària subministrada a l'obra
4.- NORMATIVA DE COMPLIMENT OBLIGATORI
Real Decreto 470/2021, de 29 de junio, por el que se aprueba el Código Estructural.
5.- CONDICIONS DE CONTROL DE RECEPCIÓ
CONDICIONS DE MARCATGE I CONTROL DE LA DOCUMENTACIÓ:
El subministrador ha de lliurar amb cada càrrega un full on constin, com a mínim, les dades següents:
- Identificació del subministrador
- Número de sèrie de la fulla de subministrament
- Data i hora de lliurament
- Nom de la central de formigó
- Identificació del peticionari
- Quantitat de formigó subministrat
- Formigons designats per propietats, indicant com a mínim:
- Resistència a la compressió
- Tipus de consistència
- Grandària màxima del granulat
- Tipus d'ambient
- Formigons designats per dosificació d'acord a l'art. 43.2 del CODI ESTRUCTURAL, indicant com a mínim:
- Contingut de ciment per m3
- Relació aigua/ciment
- Tipus, classe i marca del ciment
- Contingut en addicions
- Contingut en additius
- Tipus d'additiu segons UNE_EN 934-2, si n'hi ha
- Procedència i quantitat de les addicions o indicació que no en té
- Identificació del ciment, additius i addicions
- Designació específica del lloc de subministrament
- Identificació del camió i de la persona que fa la descàrrega
- Hora límit d'us del formigó

OPERACIONS DE CONTROL EN FORMIGÓ ESTRUCTURAL:
Determinació de la dosificació (si és el cas) mitjançant assaigs previs de laboratori. Per a cada dosificació estudiada es realitzaran 3 series de 4 provetes, procedents de 3 pastades fabricades a la central. 2 provetes s'assajaran a compressió i les altres 2 a l'assaig de penetració d'aigua.
Assaigs característics de comprovació de la dosificació aprovada. Per a cada tipus de formigó es realitzaran 6 sèries de 2 provetes que s'assajaran a compressió a 28 dies, segons UNE EN 12390-3.
No seran necessaris aquests assaigs si el formigó procedeix de central certificada, o es disposa de suficient experiència en el seu ús.
Abans del inici de l'obra, i sempre que sigui necessari segons l'article 43.3.2 del CODI ESTRUCTURAL, es realitzarà l'assaig de la fondària de penetració d'aigua sota pressió, segons UNE EN 12390-8.
Inspeccions no periòdiques a la planta per tenir constància que es fabrica el formigó amb la dosificació correcte.
Per a totes les amassades es durà a terme el corresponent control de les condicions de subministrament.
Control estadístic de la resistència (CODI ESTRUCTURAL): Per a formigons sense distintiu de qualitat, es realitzaran lots de control de com a màxim:
- Volum de formigonament: <= 100 m3
- Elements o grups d'elements que treballen a compressió:
- Temps de formigonament <= 2 setmanes; superfície construïda <= 500 m2; Nombre de plantes <= 2
- Elements o grups d'elements que treballen a flexió:
- Temps de formigonament <= 2 setmanes; superfície construïda <= 1000 m2; Nombre de plantes <= 2
- Massissos:
- Temps de formigonament <= 1 setmana

El número de lots no serà inferior a 3. Totes les pastades d'un lot procediran del mateix subministrador, i tindran la mateixa dosificació.
En cas de disposar d'un distintiu oficialment reconegut, es podran augmentar els valors anteriors multiplicant-los per 2 o per 5, en funció del nivell de garantia per al que s'ha efectuat el reconeixement.
Control 100x100: Serà d'aplicació a qualsevol estructura, sempre que es faci abans del subministrament del formigó. La conformitat de la resistència es comprova determinant la mateixa en totes les pastades sotmeses a control i calculant el valor de la resistència característica real.
Control indirecte de la resistència: Només es podrà aplicar en formigons que disposin d'un distintiu de qualitat oficialment reconegut i que s'utilitzin en:
- Elements d'edificis de vivendes d'una o dues plantes, amb llums inferiors a 6,00 metres
- Elements d'edificis de vivendes de fins a 4 plantes, que treballin a flexió, amb llums inferiors a 6,00 metres

Haurà de complir, a més, que l'ambient sigui XO, XC, i que en el projecte s'hagi adoptat una resistència de càlcul a compressió Fcd no superior a 15 N/mm2.
La DF podrà eximir la realització dels assaigs característics de dosificació quan el formigó que es vagi a subministrar estigui en possessió d'un distintiu de qualitat oficialment reconegut, o quan es disposi d'un certificat de dosificació amb una antiguitat màxima de 6 mesos.
CRITERIS DE PRESA DE MOSTRES EN FORMIGÓ ESTRUCTURAL:
Els controls s'han de realitzar segons les instruccions de la DF i el CODI ESTRUCTURAL.
INTERPRETACIÓ DE RESULTATS I ACTUACIONS EN CAS D'INCOMPLIMENT, EN FORMIGÓ ESTRUCTURAL:
No s'ha d'acceptar el subministrament de formigó que no arribi identificat segons les condicions del plec.
Control estadístic: La conformitat del lot en relació a la resistència es comprovarà a partir dels valors mitjos dels resultats obtinguts sobre 2 provetes agafades de cada una de les N pastades controlades d'acord amb:
- Resistència característica especificada en projecte Fck (N/mm2): <= 30
- Formigons amb distintius de qualitat oficialment reconeguts: N >= 1
- Altres casos: N >= 3
- Resistència característica especificada en projecte Fck (N/mm2): >= 35 i <= 50
- Formigons amb distintius de qualitat oficialment reconeguts: N >= 1
- Altres casos: N >= 4
- Resistència característica especificada en projecte Fck (N/mm2): >= 50
- Formigons amb distintius de qualitat oficialment reconeguts: N >= 2
- Altres casos: N >= 6

La presa de mostres es realitzarà aleatòriament entre les pastades de l'obra sotmesa a control. Un cop efectuats els assaigs, s'ordenaran els valors mitjos, xi, de les determinacions de resistència obtingudes per a cadascuna de les N pastades controlades: x1 <= x2 <= ... <= xn
En els casos en que el formigó estigui en possessió d'un distintiu de qualitat oficialment reconegut, s'acceptarà quan xi >= fck. A més, es considerarà com un control d'identificació, per tant els criteris d'acceptació en aquest cas tenen per objecte comprovar la pertinença del formigó del lot a una producció molt controlada, amb una resistència certificada i estadísticament avaluada amb un nivell de garantia molt exigent.
Si el formigó no disposa de distintiu, s'acceptarà si:
f(x) = x K2rN >= fck
on:
- f(x) Funció d'acceptació
- x Valor mig dels resultats obtinguts en les N pastades assajades
- K2 Coeficient:

Coeficient:
- Número de pastades:
- 3 pastades: K2 1,02; K3: 0,85
- 4 pastades: K2 0,82; K3: 0,67
- 5 pastades: K2 0,72; K3: 0,55
- 6 pastades: K2 0,66; K3: 0,43

- rN: Valor del recorregut mostral definit com a: rN = x (N) x (1)
- x(1): Valor mínim dels resultats obtinguts en les últimes N pastades
- x(N): Valor màxim dels resultats obtinguts en les últimes N pastades
- fck: Valor de la resistència característica especificada en el projecte

Si el formigó no disposa de distintiu, però es fabrica de forma contínua a central d'obra o són subministrats de forma contínua per la mateixa central de formigó preparat, en els que es controlen a l'obra més de 36 pastades del mateix formigó, s'acceptarà si: f(x(1)) = x(1) K3s35* >= fck.
On: s35* Desviació típica mostral, corresponent a les últimes 35 pastades
Quan la consistència s'hagi definit pel seu tipus, s'acceptarà el formigó si la mitjana aritmètica dels dos valors obtinguts està compresa dins del interval corresponent.
Si s'ha definit pel seu assentament, s'acceptarà el formigó quan la mitjana dels dos valors estigui compresa dins de la tolerància exigida.
El incompliment d'aquests criteris suposarà el rebuig de la pastada.
Control 100x100: Per a elements fabricats amb N pastades, el valor de la fc,real correspon a la resistència de la pastada que, un cop ordenades les N determinacions de menor a major, ocupa el lloc n=0,05 N, arrodonint-se n per excés. Si el número de pastades a controlar és igual o inferior a 20, fc,real serà el valor de la resistència de la pastada més baixa trobada a la sèrie.
S'acceptarà quan: fc,real >= fck
Control indirecte: S'acceptarà el formigó subministrat quan es compleixi a la vegada que:
- Els resultats dels assaigs de consistència compleixen amb els apartats anteriors
- Es manté la vigència del distintiu de qualitat del formigó durant la totalitat del subministrament
- Es manté la vigència del reconeixement oficial del distintiu de qualitat

B0 MATERIALS BÀSICS

B06 FORMIGONS

B064 FORMIGONS ESTRUCTURALS EN MASSA

B064- FORMIGÓ AMB GRANULATS LLEUGERS

B064-1

0.- ELEMENTS QUE CONTEMPLA EL PLEC

B064-14SCT,B064-14SCB,B064-14SCD.

1.- DEFINICIÓ I CONDICIONS DELS ELEMENTS
Formigó lleuger estructural (HLE), formigó de cel·la tancada, on s'ha substituït el granulat de pes convencional per granulat lleuger, de forma parcial, substituint només la fracció de granulat gruixut o totalment, substituint també la fracció de granulat fi, amb una densitat compresa entre 1.200 i 2.000 kg/m3, amb o sense addicions (cendres volants o fum de sílice), elaborat en una central formigonera legalment autoritzada d'acord amb el títol 4t. de la llei 21/1992 de 16 de juliol d'indústria i el Real Decret 559/2010, de 7 de maig.
Queden exclosos els formigons cel·lulars de curat estàndard i curat d'autoclau
CONDICIONS GENERALS:
Els components del formigó, la seva dosificació, el procés de fabricació i el transport han d'estar d'acord amb les prescripcions del CODI ESTRUCTURAL.
La designació del formigó fabricat en central es pot fer per propietats o per dosificació i s'expressarà, com a mínim, la següent informació:
- Consistència
- Grandària màxima del granulat
- Tipus d'ambient al que s'exposarà el formigó
- Resistència característica a compressió per als formigons designats per propietats
- Contingut de ciment expressat en kg/m3, per als formigons designats per dosificació
- La indicació de l'ús estructural que ha de tenir el formigó: en massa, armat o pretesat

La designació per propietats s'ha de fer d'acord amb el format: T-R/C/TM/A:
- T: Indicatiu que serà HML per al formigó lleuger en massa, HAL per al formigó lleuger armat i HPL per al formigó lleuger pretesat
- R: Resistència característica a compressió especificada, en N/mm2
- HML = 15,20,25,30,35,40,45,50
- HAL-HPL = 25,30,35,40,45,50
- C: Lletra indicativa del tipus de consistència: F fluida, B tova, P plàstica i S seca
- TM: Grandària màxima del granulat en mm.
- A: Designació de l'ambient al que s'exposarà el formigó

Amb anterioritat a l'inici del formigonament es realitzaran assaigs previs com a mètode de validació de la dosificació.
En els formigons designats per propietats, el subministrador ha d'establir la composició de la mescla del formigó, garantint al peticionari les característiques especificades de grandària màxima del granulat, consistència i resistència característica, així com les limitacions derivades del tipus d'ambient especificat (contingut de ciment i relació aigua/ciment).
En els formigons designats per dosificació, el peticionari es responsable de la congruència de les característiques especificades de grandària màxima del granulat, consistència i contingut en ciment per metre cúbic de formigó, i el subministrador les haurà de garantir, indicant també, la relació aigua/ciment que ha emprat.
En els formigons amb característiques especials o d'altres de les especificades a la designació, les garanties i les dades que el subministrador hagi d'aportar, s'han d'especificar abans de l'inici del subministrament.
El formigó ha de complir amb les exigències de qualitat que estableix l'article 43.2 del CODI ESTRUCTURAL.
Si el formigó està destinat a una obra amb armadures pretesades, podrà contenir cendres volants sense que aquestes excedeixin el 20% del pes del ciment, i si es tracta de fum de silici no podrà excedir el 10%
Si el formigó està destinat a obres de formigó en massa o armat, la DF pot autoritzar l'us de cendres volants o fum de silici per la seva confecció. En estructures d'edificació, si s'utilitzen cendres volants no han de superar el 35% del pes del ciment. Si s'utilitza fum de silici no ha de superar el 10% del pes del ciment. La quantitat mínima de ciment s'especifica a l'article 43.2.1 del CODI ESTRUCTURAL.
La central que subministri formigó amb cendres volants realitzarà un control sobre la producció segons l'art. 32 del CODI ESTRUCTURAL i ha de posar els resultats de l'anàlisi a l'abast de la DF, o disposarà d'un distintiu de qualitat oficialment reconegut
Les cendres volants han de complir en qualsevol cas les especificacions de la norma UNE_EN 450.
Els additius hauran de ser del tipus que estableix l'article 31.2 del CODI ESTRUCTURAL i complir l'UNE EN 934-2
En cap cas la proporció en pes de l'additiu no ha de superar el 5% del pes del ciment utilitzat.
Tipus de granulats lleugers :
- Naturals: argiles, pissarres, esquist expandits, pedra pòmez, etc..
- Artificials: granulats sintètics a patir de cendres volants

Classificació dels formigons per la seva resistència a compressió:
- Si fck <= 50 N/mm2 , resistència standard
- Si fck > 50 N/mm2 , alta resistència

Si no es disposa més que de resultats a 28 dies d'edat, es podran admetre com a valors de resistència a j dies d'edat els valors resultants de la fórmula següent:
- fcm (t) = ßcc(t)·fcm
- ßcc = exp s [1 (28/t)1/2]

(on Fcm: Resistència mitja a compressió a 28 dies, ßcc: coeficient que depèn de l'edat del formigó, t: edat del formigó en dies, s: coeficient en funció del tipus de ciment (= 0,2 per a ciments d'alta resistència i enduriment ràpid (CEM 42,5R, CEM 52,5R), = 0,25 per a ciments normals i d'enduriment ràpid (CEM 32,5R, CEM 42,5), = 0,38 per a ciments d'enduriment lent (CEM 32,25)).
Valor mínim de la resistència:
- Formigons en massa >= 20 N/mm2
- Formigons armats o pretesats >= 25 N/mm2

Tipus de ciment:
- Formigó en massa: Ciments comuns excepte els tipus CEM II/A-Q, CEM II/B-Q, CEM II/A-W, CEM II/B-W, CEM II/A-T, CEM II/B-T i CEM III/C (UNE-EN 197-1), Ciments per a usos especials ESP VI-1 (UNE 80307).
- Formigó armat: Ciments comuns excepte els tipus CEM II/A-Q, CEM II/B-Q, CEM II/A-W, CEM II/B-W, CEM II/A-T, CEM II/B-T, CEM III/C i CEM V/B (UNE-EN 197-1).
- Formigó pretesat: Ciments comuns tipus CEM I, CEM II/A-D, CEM II/A-V, CEM II/A-P i CEM II/A-M(V,P) (UNE-EN 197-1).
- Es considera inclòs dins dels ciments comuns els ciments blancs (UNE 80305).
- Es consideren inclosos els ciments de característiques addicionals com els resistents als sulfats i/o a l'aigua de mar (UNE 80303-1 i UNE 80303-2), i els de baix calor d'hidratació (UNE-EN 14216).

Classe del ciment: 32,5 N
La quantitat mínima de ciment considerant el tipus d'exposició més favorable ha de ser (CODI ESTRUCTURAL, taula 43.2.1.a):
- Obres de formigó en massa: >= 200 kg/m3
- Obres de formigó armat: >= 250 kg/m3
- Obres de formigó pretesat: >= 275 kg/m3
- A totes les obres: <= 500 kg/m3

La relació aigua/ciment considerant el tipus d'exposició més favorable ha de ser (CODI ESTRUCTURAL, taula 43.2.1.a):
- Formigó en massa: <= 0,65
- Formigó armat: <= 0,65
- Formigó pretesat: <= 0,60
La classe resistent en funció de la classe d'exposició ha de ser (CODI ESTRUCTURAL, taula 43.2.1.a):
- Formigó en massa: >= 15-20 N/mm2
- Formigó armat: >= 25 N/mm2
- Formigó pretesat: >= 25 N/mm2
Classes d'exposició:
No es recomana la utilització de formigons lleugers estructurals elaborats amb granulat lleuger per a la clase d'exposició XM1, XM2 y XM3.
Assentament en el con d'Abrams (UNE EN 12350-2):
- Consistència seca: 0 - 2 cm
- Consistència plàstica: 3-4 cm
- Consistència tova: 5-9 cm
- Consistència fluida: 10-15 cm
Es fixa com a màxim el límit superior d'assentament de la consistència fluida, encara que s'utilitzin additius superplastificants.
Ió clor total aportat per components d'un formigó no pot superar:
- Pretensat: <= 0,2% pes de ciment
- Armat: <= 0,4% pes de ciment
- En massa amb armadura de fissuració: <= 0,4% pes de ciment
Toleràncies:
- Assentament en el con d'Abrams:
- Consistència seca: Nul
- Consistència plàstica o tova: ± 1 cm
- Consistència fluida: ± 2 cm
2.- CONDICIONS DE SUBMINISTRAMENT I EMMAGATZEMATGE
Subministrament: En camions formigonera.
El formigó ha d'arribar a l'obra sense alteracions en les seves característiques, formant una barreja homogènia i sense haver iniciat l'adormiment.
Queda expressament prohibit l'addició al formigó de qualsevol quantitat d'aigua o altres substàncies que puguin alterar la composició original.
Emmagatzematge: No es pot emmagatzemar.
3.- UNITAT I CRITERI D'AMIDAMENT
Unitat d'amidament: la indicada a la descripció de l'element
Criteri d'amidament: quantitat necessària subministrada a l'obra
4.- NORMATIVA DE COMPLIMENT OBLIGATORI
Real Decreto 470/2021, de 29 de junio, por el que se aprueba el Código Estructural.
5.- CONDICIONS DE CONTROL DE RECEPCIÓ
CONDICIONS DE MARCATGE I CONTROL DE LA DOCUMENTACIÓ:
El subministrador ha de lliurar amb cada càrrega un full on constin, com a mínim, les dades següents:
- Identificació del subministrador
- Número de sèrie de la fulla de subministrament
- Data i hora de lliurament
- Nom de la central de formigó
- Identificació del peticionari
- Quantitat de formigó subministrat
- Formigons designats per propietats, indicant com a mínim:
- Resistència a la compressió
- Tipus de consistència
- Grandària màxima del granulat
- Tipus d'ambient
- Formigons designats per dosificació d'acord a l'art. 43.2 del CODI ESTRUCTURAL, indicant com a mínim:
- Contingut de ciment per m3
- Relació aigua/ciment
- Tipus, classe i marca del ciment
- Contingut en addicions
- Contingut en additius
- Tipus d'additiu segons UNE_EN 934-2, si n'hi ha
- Procedència i quantitat de les addicions o indicació que no en té
- Identificació del ciment, additius i addicions
- Designació específica del lloc de subministrament
- Identificació del camió i de la persona que fa la descàrrega
- Hora límit d'us del formigó
OPERACIONS DE CONTROL EN FORMIGÓ ESTRUCTURAL:
Determinació de la dosificació (si és el cas) mitjançant assaigs previs de laboratori. Per a cada dosificació estudiada es realitzaran 3 series de 4 provetes, procedents de 3 pastades fabricades a la central. 2 provetes s'assajaran a compressió i les altres 2 a l'assaig de penetració d'aigua. Assaigs característics de comprovació de la dosificació aprovada. Per a cada tipus de formigó es realitzaran 6 sèries de 2 provetes que s'assajaran a compressió a 28 dies, segons UNE EN 12390-3. No seran necessaris aquests assaigs si el formigó procedeix de central certificada, o es disposa de suficient experiència en el seu ús.
Abans del inici de l'obra, i sempre que sigui necessari segons l'article 43.3.2 del CODI ESTRUCTURAL, es realitzarà l'assaig de la fondària de penetració d'aigua sota pressió, segons UNE EN 12390-8.
Inspeccions no periòdiques a la planta per tenir constància que es fabrica el formigó amb la dosificació correcte.
Per a totes les amassades es durà a terme el corresponent control de les condicions de subministrament.
Control estadístic de la resistència (CODI ESTRUCTURAL): Per a formigons sense distintiu de qualitat, es realitzaran lots de control de com a màxim:
- Volum de formigonament: <= 100 m3
- Elements o grups d'elements que treballen a compressió:
- Temps de formigonament <= 2 setmanes; superfície construïda <= 500 m2; Nombre de plantes <= 2
- Elements o grups d'elements que treballen a flexió:
- Temps de formigonament <= 2 setmanes; superfície construïda <= 1000 m2; Nombre de plantes <= 2
- Massissos:
- Temps de formigonament <= 1 setmana
El número de lots no serà inferior a 3. Totes les pastades d'un lot procediran del mateix subministrador, i tindran la mateixa dosificació.
En cas de disposar d'un distintiu oficialment reconegut, es podran augmentar els valors anteriors multiplicant-los per 2 o per 5, en funció del nivell de garantia per al que s'ha efectuat el reconeixement.
Control 100x100: Serà d'aplicació a qualsevol estructura, sempre que es faci abans del subministrament del formigó. La conformitat de la resistència es comprova determinant la mateixa en totes les pastades sotmeses a control i calculant el valor de la resistència característica real.
Control indirecte de la resistència: Només es podrà aplicar en formigons que disposin d'un distintiu de qualitat oficialment reconegut i que s'utilitzin en:
- Elements d'edificis de vivendes d'una o dues plantes, amb llums inferiors a 6,00 metres
- Elements d'edificis de vivendes de fins a 4 plantes, que treballin a flexió, amb llums inferiors a 6,00 metres
Haurà de complir, a més, que l'ambient sigui XO, XC, i que en el projecte s'hagi adoptat una resistència de càlcul a compressió Fcd no superior a 15 N/mm2.
La DF podrà eximir la realització dels assaigs característics de dosificació quan el formigó que es vagi a subministrar estigui en possessió d'un distintiu de qualitat oficialment reconegut, o quan es disposi d'un certificat de dosificació amb una antiguitat màxima de 6 mesos.
CRITERIS DE PRESA DE MOSTRES EN FORMIGÓ ESTRUCTURAL:
Els controls s'han de realitzar segons les instruccions de la DF i el CODI ESTRUCTURAL.
INTERPRETACIÓ DE RESULTATS I ACTUACIONS EN CAS D'INCOMPLIMENT, EN FORMIGÓ ESTRUCTURAL:
No s'ha d'acceptar el subministrament de formigó que no arribi identificat segons les condicions del plec.
Control estadístic: La conformitat del lot en relació a la resistència es comprovarà a partir dels valors mitjos dels resultats obtinguts sobre 2 provetes agafades de cada una de les N pastades controlades d'acord amb:
- Resistència característica especificada en projecte Fck (N/mm2): <= 30
- Formigons amb distintius de qualitat oficialment reconeguts: N >= 1
- Altres casos: N >= 3
- Resistència característica especificada en projecte Fck (N/mm2): >= 35 i <= 50
- Formigons amb distintius de qualitat oficialment reconeguts: N >= 1
- Altres casos: N >= 4
- Resistència característica especificada en projecte Fck (N/mm2): >= 50
- Formigons amb distintius de qualitat oficialment reconeguts: N >= 2
- Altres casos: N >= 6
La presa de mostres es realitzarà aleatòriament entre les pastades de l'obra sotmesa a control. Un cop efectuats els assaigs, s'ordenaran els valors mitjos, xi, de les determinacions de resistència obtingudes per a cadascuna de les N pastades controlades: x1 <= x2 <= ... <= xn
En els casos en que el formigó estigui en possessió d'un distintiu de qualitat oficialment reconegut, s'acceptarà quan xi >= fck. A més, es considerarà com un control d'identificació, per tant els criteris d'acceptació en aquest cas tenen per objecte comprovar la pertinença del formigó del lot a una producció molt controlada, amb una resistència certificada i estadísticament avaluada amb un nivell de garantia molt exigent.
Si el formigó no disposa de distintiu, s'acceptarà si:
f(x) = x K2rN >= fck
on:
- f(x) Funció d'acceptació
- x Valor mig dels resultats obtinguts en les N pastades assajades
- K2 Coeficient:

Coeficient:
- Número de pastades:
- 3 pastades: K2 1,02; K3: 0,85
- 4 pastades: K2 0,82; K3: 0,67
- 5 pastades: K2 0,72; K3: 0,55
- 6 pastades: K2 0,66; K3: 0,43
- rN: Valor del recorregut mostral definit com a: rN = x (N) x (1)
- x(1): Valor mínim dels resultats obtinguts en les últimes N pastades
- x(N): Valor màxim dels resultats obtinguts en les últimes N pastades
- fck: Valor de la resistència característica especificada en el projecte
Si el formigó no disposa de distintiu, però es fabrica de forma contínua a central d'obra o són subministrats de forma contínua per la mateixa central de formigó preparat, en els que es controlen a l'obra més de 36 pastades del mateix formigó, s'acceptarà si: f(x(1)) = x(1) K3s35* >= fck.
On: s35* Desviació típica mostral, corresponent a les últimes 35 pastades
Quan la consistència s'hagi definit pel seu tipus, s'acceptarà el formigó si la mitjana aritmètica dels dos valors obtinguts està compresa dins del interval corresponent.
Si s'ha definit pel seu assentament, s'acceptarà el formigó quan la mitjana dels dos valors estigui compresa dins de la tolerància exigida.
El incompliment d'aquests criteris suposarà el rebuig de la pastada.
Control 100x100: Per a elements fabricats amb N pastades, el valor de la fc,real correspon a la resistència de la pastada que, un cop ordenades les N determinacions de menor a major, ocupa el lloc n=0,05 N, arrodonint-se n per excés. Si el número de pastades a controlar és igual o inferior a 20, fc,real serà el valor de la resistència de la pastada més baixa trobada a la sèrie.
S'acceptarà quan: fc,real >= fck
Control indirecte: S'acceptarà el formigó subministrat quan es compleixi a la vegada que:
- Els resultats dels assaigs de consistència compleixen amb els apartats anteriors
- Es manté la vigència del distintiu de qualitat del formigó durant la totalitat del subministrament
- Es manté la vigència del reconeixement oficial del distintiu de qualitat

---

B0 MATERIALS BÀSICS

B06 FORMIGONS

B06F FORMIGONS ESTRUCTURALS (CE)

B06F1- FORMIGÓ ESTRUCTURAL EN MASSA AMB CIMENT GRIS I GRANULAT NATURAL (CE)

0.- ELEMENTS QUE CONTEMPLA EL PLEC

B06F1-I0IL,B06F1-MYDF,B06F1-0001,B06F1-I31J,B06F1-MYDE,B06F1-LRRD.

1.- DEFINICIÓ I CONDICIONS DELS ELEMENTS
Formigó amb o sense addicions (cendres volants o fum de sílice), elaborat en una central formigonera legalment autoritzada d'acord amb el títol 4t. de la llei 21/1992 de 16 de juliol d'indústria i el Real Decret 559/2010, de 7 de maig.
CARACTERÍSTIQUES DELS FORMIGONS D'ÚS ESTRUCTURAL:
Els components del formigó, la seva dosificació, el procés de fabricació i el transport han d'estar d'acord amb les prescripcions del CODI ESTRUCTURAL.
La designació del formigó fabricat en central es pot fer per propietats o per dosificació i s'expressarà, com a mínim, la següent informació:
- Consistència
- Grandària màxima del granulat
- Tipus d'ambient al que s'exposarà el formigó
- Resistència característica a compressió per als formigons designats per propietats
- Contingut de ciment expressat en kg/m3, per als formigons designats per dosificació
- La indicació de l'ús estructural que ha de tenir el formigó: en massa, armat o pretesat
La designació per propietats s'ha de fer d'acord amb el format: T-R/C/TM/A
- T: Indicatiu que serà HM per al formigó en massa, HA pel formigó armat, i HP per al formigó pretesat
- R: Resistència característica a compressió, en N/mm2 (20-25-30-35-40-45-50-55-60-70-80-90-100)
- C: Lletra indicativa del tipus de consistència: L Líquida, F fluida, B tova, P plàstica i S seca
- TM: Grandària màxima del granulat en mm.
- A: Designació de l'ambient al que s'exposarà el formigó
En els formigons designats per propietats, el subministrador ha d'establir la composició de la mescla del formigó, garantint al peticionari les característiques especificades de grandària màxima del granulat, consistència i resistència característica, així com les limitacions derivades del tipus d'ambient especificat (contingut de ciment i relació aigua/ciment).
En els formigons designats per dosificació, el peticionari es responsable de la congruència de les característiques especificades de grandària màxima del granulat, consistència i contingut en ciment per metre cúbic de formigó, i el subministrador les haurà de garantir, indicant també, la relació aigua/ciment que ha emprat.
En els formigons amb característiques especials o d'altres de les especificades a la designació, les garanties i les dades que el subministrador hagi d'aportar, s'han d'especificar abans de l'inici del subministrament.
El formigó ha de complir amb les exigències de qualitat que estableix l'article 43.2 del CODI ESTRUCTURAL.
Si el formigó està destinat a una obra amb armadures pretesades, podrà contenir cendres volants sense que aquestes excedeixin el 20% del pes del ciment, i si es tracta de fum de silici no podrà excedir el 10%
Si el formigó està destinat a obres de formigó en massa o armat, la DF pot autoritzar l'us de cendres volants o fum de silici per la seva confecció. En estructures d'edificació, si s'utilitzen cendres volants no han de superar el 35% del pes del ciment. Si s'utilitza fum de silici no ha de superar el 10% del pes del ciment. La quantitat mínima de ciment s'especifica a l'article 43.2.1 del CODI ESTRUCTURAL.
La central que subministri formigó amb cendres volants realitzarà un control sobre la producció segons l'art. 32 del CODI ESTRUCTURAL i ha de posar els resultats de l'anàlisi a l'abast de la DF, o disposarà d'un distintiu de qualitat oficialment reconegut
Les cendres volants han de complir en qualsevol cas les especificacions de la norma UNE_EN 450.
Els additius hauran de ser del tipus que estableix l'article 31.2 del CODI ESTRUCTURAL i complir l'UNE EN 934-2
En cap cas la proporció en pes de l'additiu no ha de superar el 5% del pes del ciment utilitzat.
Classificació dels formigons per la seva resistència a compressió:
- Si fck <= 50 N/mm2 , resistència standard
- Si fck > 50 N/mm2 , alta resistència
Valor mínim de la resistència:
- Formigons en massa >= 20 N/mm2
- Formigons armats o pretesats >= 25 N/mm2
Tipus de ciment:
- Formigó en massa: Ciments comuns excepte els tipus CEM II/A-Q, CEM II/B-Q, CEM II/A-W, CEM II/B-W, CEM II/A-T, CEM II/B-T i CEM III/C (UNE-EN 197-1), Ciments per a usos especials ESP VI-1 (UNE 80307).
- Formigó armat: Ciments comuns excepte els tipus CEM II/A-Q, CEM II/B-Q, CEM II/A-W, CEM II/B-W, CEM II/A-T, CEM II/B-T, CEM III/C i CEM V/B (UNE-EN 197-1).
- Formigó pretesat: Ciments comuns tipus CEM I, CEM II/A-D, CEM II/A-V, CEM II/A-P i CEM II/A-M(V,P) (UNE-EN 197-1).
- Es considera inclòs dins dels ciments comuns els ciments blancs (UNE 80305).
- Es consideren inclosos els ciments de característiques addicionals com els resistents als sulfats i/o a l'aigua de mar (UNE 80303-1 i UNE 80303-2), i els de baix calor d'hidratació (UNE-EN 14216).
Classe del ciment: 32,5 N
Densitats dels formigons:
- Formigons en massa (HM):
- 2.250 kg/m3 si fck <=40 N/mm2
- 2.300 kg/m3 si fck > 40 N/mm2
Formigons armats i pretensats (HA-HP): 2400 kg/m3
El contingut mínim de ciment ha d'estar d'acord amb les prescripcions del CODI ESTRUCTURAL, en funció de la classe d'exposició (taula 43.2.1.a). La quantitat mínima de ciment considerant el tipus d'exposició més favorable ha de ser:
- Obres de formigó en massa: >= 200 kg/m3
- Obres de formigó armat: >= 250 kg/m3
- Obres de formigó pretesat: >= 275 kg/m3
- A totes les obres: <= 500 kg/m3
La relació aigua/ciment ha d'estar d'acord amb les prescripcions del CODI ESTRUCTURAL, en funció de la classe d'exposició (taula 43.2.1.a). La relació aigua/ciment considerant el tipus d'exposició més favorable ha de ser:
- Formigó en massa: <= 0,65
- Formigó armat: <= 0,65
- Formigó pretesat: <= 0,60
Assentament en el con d'Abrams (UNE EN 12350-2):
- Consistència seca: 0 - 20 mm
- Consistència plàstica: 30 - 40 mm
- Consistència tova: 50 - 90 mm

- Consistència fluida: 100-150 mm
- Consistència líquida: 160-200 mm
La consistència (L) líquida només es podrà aconseguir mitjançant additiu superfluidificant
Ió clor total aportat per components d'un formigó no pot superar:
- Pretensat: <= 0,2% pes de ciment
- Armat: <= 0,4% pes de ciment
- En massa amb armadura de fissuració: <= 0,4% pes de ciment
Quantitat total de fins (sedàs 0,063) al formigó, corresponents als granulats i al ciment:
- Si l'aigua és standard: < 200 kg/m3
- Si l'aigua és reciclada: < 210 kg/m3
- Toleràncies:
- Assentament en el con d'Abrams:
- Consistència seca: ± 1 cm
- Consistència plàstica: ± 1 cm
- Consistència tova: ± 1 cm
- Consistència fluida: ± 1 cm
- Consistència líquida: ± 1 cm
FORMIGONS PER A PILOTS FORMIGONATS "IN SITU"
Tamany màxim del granulat. El més petit dels següents valors:
- <= 32 mm
- <= 1/4 separació entre barres d'acer longitudinals
Dosificacions de pastat:
- Contingut de ciment:
- Formigons abocats en sec: >= 325 kg/m3
- Formigons submergits: >= 375 kg/m3
- Relació aigua-ciment (A/C): < 0,6
- Contingut de fins d <0,125 (ciment inclòs):
- Granulat gruixut d > 8 mm: >= 400 kg/m3
- Granulat gruixut d <= 8 mm: >= 450 kg/m3
Consistència del formigó:

Assentament con d'Abrams(mm)	Condicions d'ús
130 <= H <= 180 H >= 160	- Formigó abocat en sec - Formigó bombejat, submergit o abocat sota aigua amb tub tremie
H >= 180	- Formigó submergit, abocat sota fluid estabilitzador amb tub tremie

El formigó ha de tenir la docilitat i fluïdesa adequada, i aquests valors s'han de mantenir durant tot el procés de formigonat, per tal d'evitar embussos als tubs de formigonar.
FORMIGONS PER A PANTALLES FORMIGONADES "IN SITU"
Contingut mímin de ciment en funció de la grandària màxima del granulat:

Grandària màxima del granulat(mm)	Contingut mínim de ciment(kg)
32	350
25	370
20	385
16	400

Grandària màxima del granulat. El més petit dels següents valors:
- <= 32 mm
- <= 1/4 separació entre barres d'acer longitudinals
Dosificacions de pastat:
- Contingut de ciment en pantalles contínues de formigó armat:
- Formigons abocats en sec: >= 325 kg/m3
- Formigons submergits: >= 375 kg/m3
- Relació aigua-ciment: 0,45 < A/C < 0,6
- Contingut de fins d <=0,125 mm (ciment inclòs):
- Granulat gruixut D <= 16 mm: <= 450 kg/m3
- Granulat gruixut D > 16 mm: = 400 kg/m3
- Assentament al con d'Abrams: 160 < A < 220 mm
El formigó ha de tenir la docilitat i fluïdesa adequada, i aquests valors s'han de mantenir durant tot el procés de formigonat, per tal d'evitar embussos als tubs de formigonar.
FORMIGÓ PER A PAVIMENTS
La fabricació del formigó no es podrà iniciar fins que la DF no hagi aprovat la fórmula de treball i el corresponent tram de prova (apartat d'execució). Aquesta fórmula inclourà:
- La identificació de cada fracció d'àrid i la seva proporció ponderal en sec
- La granulometria de la mescla d'àrids per als tamisos 40 mm; 25 mm; 20 mm; 12,5 mm; 8 mm; 4 mm; 2 mm; 1 mm; 0,500 mm; 0,250 mm; 0,125 mm; i 0,063 mm UNE EN 933-2.
- La dosificació de ciment, aigua i, si és el cas de cada additiu, referides a amassada
- La resistència característica a flexotracció a 7 i a 28 dies.
- La consistència del formigó fresc, i el contingut d'aire ocluït.
El pes total de partícules que passen pel tamís 0,125 mm UNE EN 933-2 no serà major de 450 kg/m3, inclòs el ciment.
Contingut de ciment: >= 300 kg/m3
Relació aigua/ciment: <= 0,46
Assentament en el con d'Abrams (UNE 83313): 2 - 6 cm
Proporció d'aire ocluït (UNE 83315): <= 6%
En zones sotmeses a nevades o gelades serà obligatòria la utilització d'un inclusor d'aire, i en aquest cas, la proporció d'aire ocluit en el formigó fresc no serà inferior al 4,5 % en volum.
Toleràncies:
Assentament en el con d'Abrams: ± 1 cm
2.- CONDICIONS DE SUBMINISTRAMENT I EMMAGATZEMATGE
Subministrament: En camions formigonera.
Queda expressament prohibit l'addició al formigó de qualsevol quantitat d'aigua o altres substàncies que puguin alterar la composició original.
Emmagatzematge: No es pot emmagatzemar.
3.- UNITAT I CRITERI D'AMIDAMENT
Unitat d'amidament: la indicada a la descripció de l'element
Criteri d'amidament: quantitat necessària subministrada a l'obra
4.- NORMATIVA DE COMPLIMENT OBLIGATORI
Real Decreto 470/2021, de 29 de junio, por el que se aprueba el Código Estructural.

B0 MATERIALS BÀSICS

B09 ADHESIUS

B091 ADHESIUS D'APLICACIÓ A DUES CARES

0.- ELEMENTS QUE CONTEMPLA EL PLEC

B091-06VJ,B091-06VH,B0911000,B091-06VM,B091-06VL.

B0 MATERIALS BÀSICS

B0A FERRETERIA

B0A7 ABRAÇADORES

0.- ELEMENTS QUE CONTEMPLA EL PLEC

B0A75E00,B0A75600,B0A7A500,B0A7A600,B0A7A700,B0A7A800,B0A7B900,B0A7BB00,B0A71G00,B0A71K00,B0A7A300,B0A7A400.

B0 MATERIALS BÀSICS

B0C PLAQUES, PLANXES I TAULERS

B0CC PLAQUES I PLANXES DE GUIX

B0CC0- PLACA DE GUIX LAMINAT

0.- ELEMENTS QUE CONTEMPLA EL PLEC

B0CC0-21OV,B0CC0-21OS,B0CC0-21OU,B0CC0-21OQ,B0CC0-0001.

1.- DEFINICIÓ I CONDICIONS DELS ELEMENTS
Plaques de guix amb l'acabat de la cara vista amb cartó. Eventualment amb altres plaques o làmines adherides a la cara interior, o formen un envà de dues cares vistes, amb l'interior reblert amb una retícula de cartó.
- Plaques de guix laminat:
- Plaques de guix laminat tipus A
- Plaques de guix laminat tipus H (plaques amb capacitat d'absorció d'aigua reduïda)
- Plaques de guix laminat tipus E (plaques per a exteriors)
- Plaques de guix laminat tipus F (plaques amb la cohesió de l'ànima millorada a altes temperatures)
- Plaques de guix laminat tipus P (plaques base de guix)
- Plaques de guix laminat tipus D (plaques amb densitat controlada)
- Plaques de guix laminat tipus R (plaques amb resistència millorada)
- Plaques de guix laminat tipus I (plaques amb duresa superficial millorada)
- Transformats de placa de guix laminat amb aïllament tèrmic o acústic:
- Transformats classe 1
- Transformats classe 2
- Transformats de placa de guix laminat procedents de processos secundaris:
- Transformats laminars
- Transformats especials (placa perforada)
CARACTERÍSTIQUES GENERALS:
Ha d'estar homologat d'acord amb el RD 1312/1986 o disposar d'una certificació de conformitat a normes segons l'ordre 14/01/1991.
Els angles i les arestes vistes han de ser rectes.
La superfície ha de ser plana, sense defectes com ara cops, bonys, taques, etc.
PLAQUES DE GUIX LAMINAT:
Resistència a flexió (expressada com a càrrega de trencament a flexió):
- Plaques tipus A, D, E, F, H, I:
- Gruix nominal 9,5 mm:
- Càrrega de trencament a flexió en sentit transversal: 160 N
- Càrrega de trencament a flexió en sentit longitudinal: 400N
- Gruix nominal 12,5 mm:
- Càrrega de trencament a flexió en sentit transversal: 210 N
- Càrrega de trencament a flexió en sentit longitudinal: 550 N
- Gruix nominal 15,0 mm:
- Càrrega de trencament a flexió en sentit transversal: 250 N
- Càrrega de trencament a flexió en sentit longitudinal: 650 N
- Altres gruixos (essent t el gruix en mm)
- Càrrega de trencament a flexió en sentit transversal: 16,8 x t (N)
- Càrrega de trencament a flexió en sentit longitudinal: 43 x t (N)
- Plaques tipus R o combinades amb una placa tipus R:
- Gruix nominal 12,5 mm:
- Càrrega de trencament a flexió en sentit transversal: 300 N
- Càrrega de trencament a flexió en sentit longitudinal: 725 N
- Gruix nominal 15,0 mm:
- Càrrega de trencament a flexió en sentit transversal: 360 N
- Càrrega de trencament a flexió en sentit longitudinal: 870 N
- Altres gruixos (essent t el gruix en mm)
- Càrrega de trencament a flexió en sentit transversal: 24 x t (N)
- Càrrega de trencament a flexió en sentit longitudinal: 58 x t (N)
- Plaques tipus P:
- Gruix nominal 9,5 mm:
- Càrrega de trencament a flexió en sentit transversal: 125 N
- Càrrega de trencament a flexió en sentit longitudinal: 180 N
- Gruix nominal 15,0 mm:
- Càrrega de trencament a flexió en sentit transversal: 165 N
- Càrrega de trencament a flexió en sentit longitudinal: 235 N
Les característiques següents han de complir amb els valors declarats pel fabricant, assajades segons la norma corresponent, dins del límit de tolerància indicat, en el seu cas:
Característiques essencials per a plaques destinades a rigiditzar estructures de fusta per a murs exteriors i estructures de fusta per a teulades apuntalades:
- Resistència a l'esforç tallant (UNE-EN 520)
Característiques essencials per a plaques en situacions d'exposició al foc:
- Classe A1 a F (UNE-EN 520 o UNE-EN 13501-1)
Característiques essencials per a plaques per a control de la difusió de la humitat:
- Per a totes les plaques excepte les tipus E (UNE-EN 12524)
- Per a plaques tipus E: =< 25 segons UNE-EN ISO 12572
Resistència a flexió (UNE-EN 520)
Resistència tèrmica (UNE-EN 520)
Altres característiques essencials que depenen de les condicions finals d'ús:
- Resistència a l'impacte
- Aïllament davant del soroll aeri
- Absorció acústica
Toleràncies:
- Amplària:
- Plaques tipus P: + 0 mm; - 8 mm
- Plaques tipus A, H, D, E, F, I, R, o combinades: + 0 mm; - 6 mm
- Llargària:
- Plaques tipus P: + 0 mm; - 6 mm
- Plaques tipus A, H, D, E, F, I, R, o combinades: + 0 mm; - 5 mm
- Gruix:
- Plaques tipus P: ± 0,6 mm
- Plaques tipus A, H, D, E, F, I, R, o combinades:
- Gruix nominal < 18 mm: ± 0,6 mm
- Gruix nominal >= 18 mm: ± 0,4 x t (t=gruix en mm; tolerància en mm arrodonida a 0,1 mm)
- Rectitud d'arestes: < 2,5 mm/m d'amplària (segons procediment de la norma UNE-EN 520)
- Cantells i perfils finals (només per al cantell afinat i el cantell semirodó afinat)
- Fondària de l'afinat del cantell: entre 0,6 i 2,5 mm
- Amplària de l'afinat del cantell: entre 40 mm i 80 mm
- Capacitat d'absorció d'aigua de les plaques tipus H1, H2 i H3:
- Capacitat d'absorció d'aigua superficial: =< 180 g/m2
- Capacitat d'absorció d'aigua total:
- Plaques tipus H1: =< 5%
- Plaques tipus H2: =< 10%
- Plaques tipus H3: =< 25%
TRANSFORMATS DE PLACA DE GUIX LAMINAT AMB AÏLLAMENT TÈRMIC-ACÚSTIC:
Tant la placa com l'aïllament han de complir les respectives normes:
- Placa de guix laminat: Ha de complir la norma EN 520
- Aïllament d'escuma de poliestirè expandit (EPS): Ha de complir la norma EN 13163
- Aïllament de poliestirè extruït (XPS): Ha de complir la norma EN 13164
- Aïllament de poliuretà rígid (poliisocianat, poliisocianurat) (PUR i PIR): Ha de complir la norma EN 13165
- Aïllament d'escumes fenòliques (PF): Ha de complir la norma EN 13166
- Aïllament de llana mineral: Ha de complir la norma EN 13162
Les característiques següents han de complir amb els valors declarats pel fabricant, assajades segons la norma corresponent, dins del límit de tolerància indicat, en el seu cas:
Resistència a la flexió:
- Càrrega mínima de trencament en sentit transversal: 160 N
- Càrrega mínima de trencament en sentit longitudinal: 400 N
Resistència tèrmica del transformat:
- La resistència tèrmica s'obtindrà sumant les resistències tèrmiques de tots els components i s'expressarà amb m2 · K / W
Reacció al foc: Ha de complir UNE-EN 13950
Resistència al foc: Ha de complir UNE-EN 13950
Altres característiques essencials que depenen de les condicions finals d'ús:
- Resistència al impacte

- Aïllament davant del soroll aeri
- Absorció acústica
Escairat:
- En sentit transversal: -5 mm a + 5 mm
- En sentit longitudinal: -5 mm a + 8 mm
Planor (del transformat): =< 5 mm
Adherència/cohesió del material aïllant:
- Transformats de classe 1: > 0,017 MPa
- Transformats de classe 2: > 0,003 MPa
Toleràncies:
- Amplària: + 0 mm; - 4 mm
- Llargària: + 0 mm; - 5 mm
- Gruix (del transformat): ± 3 mm
TRANSFORMATS DE PLACA DE GUIX LAMINAT PROCEDENTS DE PROCESOS SECUNDARIS:
Les característiques següents han de complir amb els valors declarats pel fabricant, assajades segons la norma corresponent, dins del límit de tolerància indicat, en el seu cas:
- Resistència a la flexió (UNE-EN 520)
- Estabilitat dels elements per a sostres (UNE-EN 14190): Ha de complir
- Resistència a l'esforç tallant (UNE-EN 520)
- Reacció al foc (UNE-EN 14190)
- Resistència al foc (UNE-EN 14190)
- Permeabilitat al vapor d'aigua (UNE-EN 14190)
- Resistència tèrmica (UNE-EN 14190)
- Protecció davant rajos X:
- Grau de protecció (IEC 6133-1)
- Quant l'ús del transformat sigui protecció davant rajos X mitjançant incorporació de làmina de plom ha de declarar-se el gruix en mm d'aquesta làmina.
Altres característiques essencials que depenen de les condicions finals d'ús:
- Resistència al impacte (UNE-EN ISO 140-6, UNE-EN ISO 140-7)
- Aïllament davant del soroll aeri (UNE-EN ISO 140-3, UNE-EN ISO 717-1)
- Absorció acústica (UNE-EN ISO 354)
Toleràncies:
- El fabricant declararà les toleràncies i quan sigui necessari el tipus de vora.
2.- CONDICIONS DE SUBMINISTRAMENT I EMMAGATZEMATGE
Subministrament: Aparellades, amb les vores precintades, embalades en paquets paletitzats.
Emmagatzematge: En posició horitzontal, elevats del terra sobre travessers separats no més de 40 cm i en llocs protegits de cops i de la intempèrie.
3.- UNITAT I CRITERI D'AMIDAMENT
Unitat d'amidament: la indicada a la descripció de l'element
Criteri d'amidament: quantitat necessària subministrada a l'obra
4.- NORMATIVA DE COMPLIMENT OBLIGATORI
PLAQUES DE GUIX LAMINAT:
UNE-EN 520:2005 Placas de yeso laminado. Definiciones, especificaciones y métodos de ensayo.
UNE-EN 520:2005 ERRATUM:2006 Placas de yeso laminado. Definiciones, especificaciones y métodos de ensayo.
5.- CONDICIONS DE CONTROL DE RECEPCIÓ
CONDICIONS DE MARCATGE I CONTROL DE LA DOCUMENTACIÓ:
El subministrador ha de posar a disposició de la DF en el cas que aquesta ho sol·liciti, la documentació següent, que acredita el marcatge CE, segons el sistema d'avaluació de conformitat aplicable, d'acord amb el que disposa l'apartat 7.2.1 del CTE:
- Productes per a usos subjectes a reglamentacions sobre reacció al foc de Prestacio o Caracteristica: Altres,
- Productes per a qualsevol ús excepte els usos subjectes a reglamentacions sobre reacció al foc i l'ús de rigiditzaci d'estructures de fusta per a murs amb càrrega de vent o per a estructures de fusta per a sostres,
- Productes per a usos subjectes a reglamentacions sobre reacció al foc de Prestacio o Caracteristica: Reacció al foc. Productes que compleixen la Decisió de la Comissió 2003/43/CE modificada,
- Productes per a rigiditzaci d'estructures de fusta per a murs amb càrrega de vent o per a estructures de fusta per a sostres de Prestacio o Caracteristica: Altres,
- Productes per a usos subjectes a reglamentacions sobre reacció al foc de Prestacio o Caracteristica: Reacció al foc. Productes que compleixen la Decisió de la Comissió 2003/43/CE modificada,
- Productes per a usos no subjectes a reglamentacions sobre reacció al foc:
- Sistema 4: Declaració de Prestacions
- Productes per a rigiditzaci d'estructures de fusta per a murs amb càrrega de vent o per a estructures de fusta per a sostres de Prestacio o Caracteristica: Resistència a l'esforç tallant,
- Productes per a usos subjectes a reglamentacions sobre reacció al foc de Prestacio o Caracteristica: Reacció al foc,
- Productes per a rigiditzaci d'estructures de fusta per a murs amb càrrega de vent o per a estructures de fusta per a sostres de Prestacio o Caracteristica: Resistència a tallant:
- Sistema 3: Declaració de Prestacions
Han de portar el marcatge CE de conformitat amb el que disposa el Reial Decret 1328/1995 de 28 de juliol. El símbol normalitzat del marcatge CE s'ha d'acompanyar de la següent informació:
- Nom, logotip o adreça declarada del fabricant
- Les dues últimes xifres de l'any de la impressió del marcatge
- Referència a la norma europea corresponent:
- Per a les plaques de guix laminat: la norma EN 520
- Per als transformats de plaques de guix laminat: la norma EN 13950
- Descripció del producte: nom genèric, material, dimensions i ús previst
- Informació sobre les característiques essencials pertinents indicades a la taula ZA.1 de la norma UNE-EN 520 o UNE-EN 13950 o UNE-EN 14190 per a les plaques de guix laminat o per als transformats de plaques de guix laminat
Les plaques de guix laminat han de designar-se de la següent manera:
- L'expressió: "Placa de yeso laminada"
- La lletra o combinació de lletres que designa el tipus de placa
- Referència a la norma europea EN 520
- Les dimensions de la placa en mm (amplària x llargària x gruix)
- El tipus de cantell longitudinal
Les plaques han d'anar marcades de manera clara e indeleble, ja sigui sobre la pròpia placa, a l'etiqueta que l'acompanya, a l'embalatge o bé a la documentació comercial que acompanya l'enviament, amb la següent informació com a mínim:
- Nom, marca comercial o d'altres mitjans d'identificació del fabricant de la placa
- Data de fabricació
- Identificació de la placa segons el sistema de designació definit en la norma
- El símbol normalitzat del marcatge CE
Els transformats de plaques de guix laminat han de designar-se de la següent manera:
- L'expressió: "Transformado de placa de yeso laminado"
- Referència a la norma europea EN 13950
- Les dimensions de la placa en mm (amplària x llargària x gruix) i escairat ,si s'utilitza
- El tipus de placa de guix laminat, tipus de vora i gruix nominal de la placa en mm d'acord amb EN-520
Els transformats de plaques de guix laminat procedents de procesos secundaris han de designar-se de la següent manera:
- Expressió que identifiqui el producte
- Referència a la norma europea EN 14190
- Les dimensions de la placa en mm (amplària x llargària x gruix)
OPERACIONS DE CONTROL:
Els punts de control més destacables són els següents:
Inspecció visual del material a la seva recepció, en referència a l'aspecte i característiques geomètriques.
El control de recepció de material verificarà que les característiques dels materials són coincidents amb l'establert en la DT. Aquest control ha de complir l'especificat en l'apartat 7.2 del CTE.
Control de documentació: documents d'origen (full de subministrament i etiquetat), certificat de garantia del fabricant, en el seu cas, (signat per persona física) i els documents de conformitat o autoritzacions administratives exigides, inclòs la documentació corresponent al marcatge CE quan sigui pertinent.
Control mitjançant distintius de qualitat i avaluacions d'idoneïtat: En el cas que el fabricant disposi de marques de qualitat, ha d'aportar-ne la documentació corresponent.
Control de recepció mitjançant assaigs: Si el material disposa d'una marca legalment reconeguda a un país de la CEE (Marcatge CE, AENOR, etc.) es podrà prescindir dels assaigs de control de recepció de les característiques del material garantides per la marca; i la DF sol·licitarà en aquest cas, els resultats dels assaigs corresponents al subministrament rebut. En qualsevol cas, la DF podrà sol·licitar assaigs de control de recepció si ho creu convenient.
- Abans de començar l'obra, si varia el subministrament, i per cada 1000 m2 de plaques que arribin a l'obra es demanaran al contractista els certificats del fabricant que garanteixin el compliment del plec de condicions tècniques, incloent els resultats dels assaigs següents, realitzats per un laboratori acreditat:
- Densitat
- Pes per m2
- Conductivitat tèrmica
- Resistència tèrmica (plaques sense fibra de vidre ni làmina d'alumini)
- Resistència al foc (plaques amb fibra de vidre)
- Resistència al vapor d'aigua (plaques amb làmina d'alumini)
- Característiques geomètriques
En cas de no presentar aquests resultats, o que la DF tingui dubtes de la seva representativitat, es realitzaran aquests assaigs sobre el material rebut, a càrrec del contractista.
OPERACIONS DE CONTROL EN APLACATS:
- Control de característiques geomètriques:
- Gruix

- Diferència de llargària entre les arestes
- Angles
- Rectitud d'arestes
- Planor
CRITERIS DE PRESA DE MOSTRES:
Els controls s'han de realitzar segons les instruccions de la DF.
INTERPRETACIÓ DE RESULTATS I ACTUACIONS EN CAS D'INCOMPLIMENT EN TANCAMENTS I DIVISÒRIES:
Si en els terminis establerts al començar l'obra no es fa l'entrega dels certificats de qualitat del fabricant, s'ha de realitzar una sèrie completa d'assaigs a càrrec del Contractista.
Els resultats dels assaigs sobre totes les peces de les mostres han de complir les condicions especificades. En cas d'incompliment, s'ha de repetir l'assaig, a càrrec del contractista, sobre el doble número de mostres del mateix lot, acceptant-se aquest, quan els resultats obtinguts sobre totes les peces resultin satisfactoris.
INTERPRETACIÓ DE RESULTATS I ACTUACIONS EN CAS D'INCOMPLIMENT EN APLACATS:
Si en els terminis establerts al començar l'obra no es fa l'entrega dels certificats de qualitat del fabricant, es realitzarà una sèrie completa d'assaigs sobre el material rebut a càrrec del Contractista.
En general, els resultats dels assaigs sobre totes les peces de les mostres han de complir les condicions especificades.
En cas d'incompliment en un assaig, es repetirà, a càrrec del contractista, sobre el doble numero de mostres del mateix lot, acceptant-ne aquest, quan els resultats obtinguts siguin conformes a les especificacions exigides.

B8 REVESTIMENTS

B89 MATERIALS PER A PINTURES

B891- ESMALT

0.- ELEMENTS QUE CONTEMPLA EL PLEC

B891-0P02,B891-0955,B891-0P01.

1.- DEFINICIÓ I CONDICIONS DELS ELEMENTS
Pintures, pastes i esmalts.
S'han considerat els tipus següents:
- Pintura a la cola: Pintura a l'aigua formada per un aglomerant a base de coles cel·lulòsiques o anilàcies i pigments resistents als àlcalis
- Pintura a la calç: Dissolució en aigua, l'aglutinant i el pigment de la qual és l'hidròxid de calç o la calç apagada
- Pintura al ciment: Dissolució en aigua de ciment blanc tractat i pigments resistents a l'alcalinitat
- Pintura al làtex: Pintura a base de polímers vinílics en dispersió
- Pintura plàstica: Pintura formada per un aglomerant a base d'un polímer sintètic, en dispersió aquosa i pigments càrrega-estenedors resistents als àlcalis i a la intempèrie
- Pintura acrílica: Pintura formada per copolímers acrílics amb pigments i càrregues inorgàniques, en una dispersió aquosa. Seca a l'aire per evaporació del dissolvent
- Esmalt gras: Pintura formada per olis secants barrejats amb resines dures, naturals o sintètiques i dissolvents
- Esmalt sintètic: Pintura formada per un aglomerant de resines alquídiques, soles o modificades, pigments resistents als àlcalis i a la intempèrie i additius modificadors de la brillantor. Seca a l'aire per evaporació del dissolvent
- Esmalt de poliuretà d'un component: Pintura formada per un aglomerant de resines de poliuretà, soles o modificades, que catalitzen amb la humitat atmosfèrica i pigments resistents als àlcalis i a la intempèrie, dissolta en dissolvents adequats
- Esmalt de poliuretà de dos components: Pintura formada per copolímers de resines de poliuretà fluïdificades i pigmentades. Seca per polimerització mitjançant un catalitzador
- Esmalt de poliuretà uretanat: Pintura formada per resines uretanades
- Esmalt epoxi: Revestiment de resines epoxi, format per dos components: un enduridor i una resina, que cal barrejar abans de l'aplicació. Seca per reacció química dels dos components
- Esmalt en dispersió acrílica: Copolímers acrílics en una emulsió aquosa
- Esmalt de clorcautxú: Seca a l'aire per evaporació del dissolvent
- Pasta plàstica de picar: Pintura formada per un vehicle a base d'un polímer sintètic, en dispersió aquosa i pigments càrrega-estenedors resistents als àlcalis i la intempèrie
PINTURA A LA COLA:
Característiques de la pel·lícula líquida:
- Amb l'envàs ple i al cap de 3 minuts d'agitació (INTA 16 32 03) no ha de tenir coàguls, pells, dipòsits durs ni flotació de pigments.
- Ha de tenir una consistència adequada per a la seva aplicació amb brotxa o amb corró. Ha de fer córrer la brotxa, ha de fluir, ha d'anivellar bé i ha de deixar una capa uniforme després de l'assecat
- Finor de mòlta dels pigments (INTA 16 02 55): < 50 micres
- Temperatura d'inflamació (INTA 16 02 32A): Ininflamable
- Temps d'assecatge a 23°C ± 2°C i 50% ± 5% HR (INTA 16 02 29):
- Al tacte: 2 h
- Totalment sec: 4 h
Característiques de la pel·lícula seca:
- La pintura ha de ser de color estable.
- Adherència (UNE 48032): <= 2
PINTURA A LA CALÇ:
Un cop preparada ha de tenir una consistència adequada per a la seva aplicació amb brotxa, corró o procediments neumàtics fins a l'impregnació dels porus de la superfície a tractar.
Després d'assecar-se s'han d'aplicar dues capes d'acabat.
Un cop seca, ha de ser resistent a la intempèrie, ha d'endurir amb la humitat i el temps i ha de tenir propietats microbicides.
PINTURA AL CIMENT:
Un cop preparada ha de tenir una consistència adequada per a la seva aplicació amb brotxa, corró o pistola fins a l'impregnació de la superfície a tractar.
Un cop seca ha de ser resistent a la intempèrie.
PINTURA AL LÀTEX:
Característiques de la pel·lícula líquida:
- Amb l'envàs ple i al cap de 3 minuts d'agitació (INTA 16 32 03) no ha de tenir coàguls, pells, ni dipòsits durs
- Un cop preparada ha de fer córrer la brotxa, ha de fluir, ha d'anivellar bé i ha de deixar una capa uniforme després de l'assecat
- Temps d'assecatge a 23°C ± 2°C i 50% ± 5% HR (INTA 16 02 29):
- Al tacte: < 30
- Totalment sec: < 2 h
Característiques de la pel·lícula seca:
- Adherència (UNE 48032): <= 2
PINTURA PLÀSTICA:
Característiques de la pel·lícula líquida:
- La pintura continguda al seu envàs original recentment obert, no ha de presentar senyals de putrefacció, pells ni materies extranyes.
- Amb l'envàs ple i sotmesa a agitació (UNE_EN 21513 i UNE 48-083) no ha de tenir coàguls, pells, dipòsits durs ni flotació de pigments
- Ha de tenir una consistència adequada per a la seva aplicació amb brotxa o amb corró. Ha de fer córrer la brotxa, ha de fluir, ha d'anivellar bé i ha de deixar una capa uniforme després de l'assecat
- Finor de mòlta dels pigments (INTA 16 02 55): < 50 micres
- Temps d'assecatge a 23°C ± 2°C i 50% ± 5% HR (INTA 16 02 29):
- Al tacte: < 1 h
- Totalment sec: < 2 h
- Pes específic:
- Pintura per a interiors: < 16 kN/m3
- Pintura per a exteriors: < 15 kN/m3
- Rendiment: > 6 m2/kg
- Relació volum pigments + càrregues/volum pigments, pes càrregues, aglomerat sòlid (PVC): < 80%
Característiques de la pel·lícula seca:
- La pintura ha de ser de color estable, i per a exteriors, insaponificable.
- Adherència (UNE 48032): <= 2
- Capacitat de recobriment (UNE 48259): Relació constant >= 0,98
- Resistència al rentat (DIN 53778):
- Pintura plàstica per a interiors o pasta plàstica: >= 1000 cicles
- Pintura plàstica per a exteriors: >= 5000 cicles
- Solidesa a la llum (NF-T-30.057): Ha de complir
- Transmissió del vapor d'aigua (NF-T-30.018): Ha de complir
PINTURA PLÀSTICA PER A EXTERIORS:
Resistència a la immersió (UNE 48-144): No s'observen canvis o defectes
Resistència a la intempèrie (DIN 18363): Ha de complir
Resistència a l'abrasió (NF-T-30.015): Ha de complir
Resistència a la calor (UNE 48-033): Ha de complir

PINTURA ACRÍLICA:
Característiques de la pel·lícula líquida:
- Un cop preparada ha de tenir una consistència adequada per a la seva aplicació amb brotxa, corró o procediments pneumàtics
- Temps d'assecatge a 23°C ± 2°C i 50% ± 5% HR (INTA 16 02 29):
- Al tacte: < 4 h
- Totalment sec: < 14 h
Característiques de la pel·lícula seca:
- La pintura ha de ser de color estable i insaponificable.
- Ha de ser resistent a la intempèrie.
ESMALT GRAS:
Un cop preparada ha de tenir una consistència adequada per a la seva aplicació amb brotxa, corró o pistola fins a l'impregnació de la superfície a tractar.
Temperatura d'inflamació (INTA 16 02 32A): > 30°C
Temps d'assecatge a 23°C ± 2°C i 50% ± 5% HR (INTA 16 02 29):
- Al tacte: < 1 h
- Totalment sec: < 6 h
Un cop sec, ha de tenir bona resistència al fregament i al rentat.
ESMALT SINTÈTIC:
No ha de tenir resines fenòliques (INTA 16 04 23) ni de colofonia (INTA 16 04 22).
Característiques de la pel·lícula líquida:
- Amb l'envàs ple i al cap de 3 minuts d'agitació (INTA 16 32 03) no ha de tenir coàguls, pells, dipòsits durs ni flotació de pigments.
- Ha de tenir la consistència adequada per a la seva aplicació amb brotxa. Ha de fer córrer la brotxa, ha de fluir bé i ha de deixar una capa uniforme després de l'assecatge.
- Finor de mòlta dels pigments (INTA 16 02 55): < 25 micres
- Temperatura d'inflamació (INTA 16 02 32A): > 30°C
- Temps d'assecatge a 23°C ± 2°C i 50% ± 5% HR (INTA 16 02 29):
- Al tacte: < 3 h
- Totalment sec: < 8 h
- Material volàtil (INTA 16 02 31): >= 70 ± 5%
- Rendiment per a una capa de 30 micres: >= 5 m2/kg
- Índex d'anivellament a 23 ± 2°C i 50 ± 5% HR (INTA 16 02 89): >= 5
- Índex de despreniments a 23 ± 2°C i 50 ± 5% HR (INTA 16 02 88): >= 4
Característiques de la pel·lícula seca:
- La pintura ha de ser de color estable i insaponificable.
- Adherència (UNE 48032): <= 2
- Ha de ser resistent a la intempèrie (INTA 16 06 02).
- Envelliment accelerat (INTA 16 06 55): < 6 unitats pèrdua de lluminositat (INTA 16 02 08)
- Resistència a l'abrasió (UNE 56818): Danys moderats
- Esgrogueïment accelerat per colors amb reflectància aparent superior al 80% (INTA 160.603): < 0,12
ESMALT DE POLIURETÀ D'UN COMPONENT:
Característiques de la pel·lícula líquida:
- Amb l'envàs ple i al cap de 3 minuts d'agitació (INTA 16 32 03) no ha de tenir coàguls, pells, dipòsits durs ni flotació de pigments.
- Ha de tenir la consistència adequada per a la seva aplicació amb brotxa. Ha de fer córrer la brotxa, ha de fluir bé i ha de deixar una capa uniforme després de l'assecatge.
- Temperatura d'inflamació (INTA 16 02 32A): > 30°C
- Temps d'assecatge a 23°C ± 2°C i 50% ± 5% HR (INTA 16 02 29):
- Al tacte: < 3 h
- Totalment sec: < 8 h
- Índex d'anivellament a 23 ± 2°C i 50 ± 5% HR (INTA 16 02 89): >= 5
- Índex de despreniments a 23 ± 2°C i 50 ± 5% HR (INTA 16 02 88): >= 4
Característiques de la pel·lícula seca:
- La pintura ha de ser de color estable i insaponificable.
- Adherència (UNE 48032): <= 2
- Ha de ser resistent a la intempèrie (INTA 16 06 02).
- Envelliment accelerat (INTA 16 06 05): < 6 unitats pèrdua de lluminositat (INTA 16 02 08)
- Resistència a l'abrasió (UNE 56818): Danys petits
- Adherència i resistència a l'impacte:

	A les 24 h	Al cap de 7 dies
Adherència al quadriculat:	100%	100%
Impacte directe o indirecte:		
Bola de 12,5 des de 50 cm (INTA 160.266)	Bé	Ha de complir

- Resistència a la càrrega concentrada en moviment (UNE 56-814): Danys moderats
- Resistència a la càrrega rodant (UNE 56-815): Danys petits
- Resistència a la càrrega arrossegada (UNE 56-816): Danys petits
- Resistència al ratllat (UNE 48-173): Resistent
- Resistència a la calor (UNE 48-033): Ha de complir
- Resistència química:
- A l'àcid cítric al 10%: 15 dies
- A l'acid làctic al 5%: 15 dies
- A l'àcid acètic al 5%: 15 dies
- A l'oli de cremar: Cap modificació
- Al xilol: Cap modificació
- Al clorur sòdic al 20%: 15 dies
- A l'aigua: 15 dies
ESMALT DE POLIURETÀ DE DOS COMPONENTS:
Cal barrejar els dos components abans de l'aplicació.
Característiques de la pel·lícula líquida:
- Ha de tenir la consistència adequada per a la seva aplicació amb brotxa. Ha de fer córrer la brotxa, ha de fluir bé i ha de deixar una capa uniforme després de l'assecatge.
- Temperatura d'inflamació (INTA 16 02 32A): > 30°C
- Temps d'assecatge a 23°C ± 2°C i 50% ± 5% HR (INTA 16 02 29):
- Al tacte: < 3 h
- Totalment sec: < 8 h
Característiques de la pel·lícula seca:
- La pintura ha de ser de color estable i insaponificable.
- Adherència (UNE 48032): <= 2
- Ha de ser resistent a la intempèrie (INTA 16 06 02).
- Envelliment accelerat (INTA 16 06 55): < 6 unitats pèrdua de lluminositat (INTA 16 02 08)
- Resistència a l'abrasió (UNE 56818): Danys petits
- Ha de tenir bona resistència química als àcids diluïts, als hidrocarburs, les sals i als detergents.
ESMALT DE POLIURETÀ URETANAT:
Un cop preparada ha de tenir una consistència adequada per a la seva aplicació amb brotxa, corró o pistola fins a l'impregnació de la superfície a tractar.
Temps d'assecatge a 20°C: 1 - 2 h
Ha de tenir bona resistència a l'aigua salada i al sol.
ESMALT DE DISPERSIÓ ACRÍLICA:
Un cop preparada ha de tenir una consistència adequada per a la seva aplicació amb brotxa, corró o pistola fins a l'impregnació de la superfície a tractar.
Temperatura d'inflamació (INTA 16 02 32A): Ininflamable
Temps d'assecatge a 23°C ± 2°C i 50% ± 5% HR (INTA 16 02 29):
- Al tacte: < 20 min
- Totalment sec: < 1 h
ESMALT DE CLORCAUTXÚ:
Un cop preparada ha de tenir una consistència adequada per a la seva aplicació amb brotxa o corró.
Temps d'assecatge a 23°C ± 2°C i 50% ± 5% HR (INTA 16 02 29):
- Al tacte: < 30 min
- Totalment sec: < 2 h
Ha de ser resistent a l'aigua dolça i salada, als àcids i als àlcalis.
ESMALT EPOXI:
Un cop preparada ha de tenir una consistència adequada per a la seva aplicació amb brotxa, corró o pistola.
Temperatura d'inflamació (INTA 16 02 29): > 30°C
Temps d'assecatge a 23°C ± 2°C i 50% ± 5% HR (INTA 16 02 29):
- Al tacte: < 30 min
- Totalment sec: < 10 h
Ha de tenir bona resistència al desgast.
Ha de ser resistent a l'àcid làctic 1%, acètic 10%, clorhídric 20%, cítric 30%, sosa i solucions bàsiques, als hidrocarburs (benzina, querosè) als olis animals i vegetals, a l'aigua, als detergents i a l'alcohol etílic 10%.
Resistència mecànica (després de 7 dies de polimerització):
- Tracció: >= 16 N/mm2
- Compressió: >= 85 N/mm2
Resistència a la temperatura: 80°C
PASTA PLÀSTICA DE PICAR:
Característiques de la pel·lícula líquida:
- Amb l'envàs ple i al cap de 3 minuts d'agitació (INTA 16 32 03) no ha de tenir coàguls, pells, dipòsits durs ni flotació de pigments.
- Ha de tenir una consistència adequada.
- Finor de mòlta dels pigments (INTA 16 02 55): < 50 micres
- Temps d'assecatge a 23°C ± 2°C i 50% ± 5% HR (INTA 16 02 29):
- Al tacte: < 1 h
- Totalment sec: < 2 h

- Pes específic: < 17 kN/m3
- Relació: volum del pigment/volum de la resina (PVC): < 80%
Característiques de la pel·lícula seca:
- La pintura ha de ser de color estable i insaponificable.
- Adherència (UNE 48032): <= 2
- Resistència al rentat (DIN 53778):
- Pintura plàstica per a interiors o pasta plàstica: >= 1000 cicles
- Pintura plàstica per a exteriors: >= 5000 cicles
- Solidesa a la llum (NF-T-30.057): Ha de complir
- Transmissió del vapor d'aigua (NF-T-30.018): Ha de complir
- Resistència a la immersió (UNE 48-144): No s'observen canvis o defectes
- Resistència a la intempèrie (DIN 18363): Ha de complir
- Resistència a l'abrasió (NF-T-30.015): Ha de complir
- Resistència a la calor (UNE 48-033): Ha de complir
2.- CONDICIONS DE SUBMINISTRAMENT I EMMAGATZEMATGE
PINTURA A LA COLA, AL LÀTEX, ACRÍLICA, PLÀSTICA, ESMALT GRAS, SINTÈTIC, DE POLIURETÀ, DE DISPERSIÓ ACRÍLICA, EPOXI I PASTA DE PICAR:
Subministrament: En pots o bidons.
Emmagatzematge: En llocs ventilats i no exposats al sol, dins del seu envàs tancat i sense contacte amb el terra. S'ha de preservar de les gelades.
PINTURA A LA CALÇ:
Subministrament de la calç aèria en terrossos o envasada.
La calç hidràulica ha de subministrar-se en pols.
Emmagatzematge: En llocs ventilats i no exposats al sol, dins del seu envàs tancat i sense contacte amb el terra. S'ha de preservar de les gelades.
PINTURA AL CIMENT:
Subministrament: En pols, en envasos adequats.
Emmagatzematge: En llocs ventilats i no exposats al sol, dins del seu envàs tancat i sense contacte amb el terra. S'ha de preservar de les gelades.
3.- UNITAT I CRITERI D'AMIDAMENT
Unitat d'amidament: la indicada a la descripció de l'element
Criteri d'amidament: quantitat necessària subministrada a l'obra
4.- NORMATIVA DE COMPLIMENT OBLIGATORI
No hi ha normativa de compliment obligatori.
5.- CONDICIONS DE CONTROL DE RECEPCIÓ
CONDICIONS DE MARCATGE I CONTROL DE LA DOCUMENTACIÓ EN PINTURA A LA COLA, AL LÀTEX, ACRÍLICA, PLÀSTICA, ESMALT GRAS, SINTÈTIC, DE POLIURETÀ, DE DISPERSIÓ ACRÍLICA, EPOXI I PASTA DE PICAR:
A cada envàs hi ha d'haver les dades següents:
- Identificació del fabricant
- Nom comercial del producte
- Identificació del producte
- Codi d'identificació
- Pes net o volum del producte
- Data de caducitat
- Instruccions d'ús
- Dissolvents adequats
- Límits de temperatura
- Temps d'assecatge al tacte, total i de repintat
- Toxicitat i inflamabilitat
- Proporció de la barreja i temps d'utilització, en els productes de dos components
- Color i acabat, en la pintura plàstica o al làtex i en l'esmalt sintètic, de poliuretà
CONDICIONS DE MARCATGE I CONTROL DE LA DOCUMENTACIÓ EN PINTURA A LA CALÇ:
A cada envàs hi ha d'haver les dades següents:
- Identificació del fabricant
- Nom comercial del producte
- Identificació del producte
- Codi d'identificació
- Pes net o volum del producte
- Toxicitat i inflamabilitat
CONDICIONS DE MARCATGE I CONTROL DE LA DOCUMENTACIÓ EN PINTURA AL CIMENT:
A cada envàs hi ha d'haver les dades següents:
- Identificació del fabricant
- Nom comercial del producte
- Identificació del producte
- Codi d'identificació
- Pes net o volum del producte
- Instruccions d'ús
- Temps d'estabilitat de la barreja
- Temperatura mínima d'aplicació
- Temps d'assecatge
- Rendiment teòric en m/l
- Color
OPERACIONS DE CONTROL:
Els punts de control més destacables són els següents:
- En cada subministrament d'esmalt, es comprovarà que l'etiquetatge dels envasos contingui les dades exigides a les especificacions.
El control de recepció de material verificarà que les característiques dels materials són coincidents amb l'establert en la DT. Aquest control ha de complir l'especificat en l'apartat 7.2 del CTE.
Control de documentació: documents d'origen (full de subministrament i etiquetat), certificat de garantia del fabricant, en el seu cas, (signat per persona física) i els documents de conformitat o autoritzacions administratives exigides, inclòs la documentació corresponent al marcatge CE quan sigui pertinent.
Control mitjançant distintius de qualitat i avaluacions d'idoneïtat: En el cas que el fabricant disposi de marques de qualitat, ha d'aportar-ne la documentació corresponent.
Control de recepció mitjançant assaigs: Si el material disposa d'una marca legalment reconeguda a un país de la CEE (Marcatge CE, AENOR, etc.) es podrà prescindir dels assaigs de control de recepció de les característiques del material garantides per la marca; i la DF sol·licitarà en aquest cas, els resultats dels assaigs corresponents al subministrament rebut. En qualsevol cas, la DF podrà sol·licitar assaigs de control de recepció si ho creu convenient.
- Comprovació de l'estat de conservació de la pintura, en un 10 % dels pots rebuts (INTA 16 02 26).
OPERACIONS DE CONTROL EN ESMALT SINTÈTIC I DE POLIURETÀ:
- Recepció del certificat de qualitat del fabricant, on constin els resultats dels assaigs següents:
- Esmalt sintètic:
- Assaigs sobre la pintura líquida:
- Determinació de la finor de mòlta dels pigments INTA 16.02.55 (10.57)
- Punt d'inflamació INTA 16.02.32A (7.61)
- Contingut matèria volàtil INTA 16.02.31A (10.7)
- Índex d'anivellament INTA.16.02.89 (9.68)
- Índex de despreniments INTA 16.02.88
- Temps d'assecatge INTA 16.02.29 (6.57)
- Assaigs sobre la pel·lícula seca:
- Envelliment accelerat INTA 16.06.05 (10.74) ó UNE 48071
- Resistència a l'abrasió d'una capa UNE 48250
- Engroguiment accelerat INTA 16.06.05 (10.74) ó UNE 48071
- Conservació de la pintura INTA 16.02.26
- Esmalt de poliuretà:
- Assaigs sobre la pintura líquida:
- Punt d'inflamació INTA 16.02.32A (7.61)
- Índex d'anivellament INTA.16.02.89 (9.68)
- Índex de despreniments INTA 16.02.88
- Temps d'assecatge INTA 16.02.29 (6.57)
- Assaigs sobre la pel·lícula seca:
- Envelliment accelerat INTA 16.06.05 (10.74) ó UNE 48071
- Resistència al impacte UNE EN ISO 6272-1
- Càrrega concentrada en moviment UNE EN ISO 6272-1
- Resistència al ratllat UNE EN ISO 1518
- Resistència a l'abrasió d'una capa UNE 48250
- Resistència a agents químics UNE 48027
- Conservació de la pintura INTA 16.02.26
- Resistència al calor UNE 48033
En cas de no rebre aquests resultats abans del inici de l'activitat, o que la DF no els consideri representatius, el contractista haurà de realitzar els assaigs corresponents, al seu càrrec i fora del pressupost d'autocontrol.
CRITERIS DE PRESA DE MOSTRES:
Els controls s'han de realitzar segons les instruccions de la DF i els criteris indicats a les normes de procediment corresponents.
INTERPRETACIÓ DE RESULTATS I ACTUACIONS EN CAS D'INCOMPLIMENT:
No s'acceptaran els pots de pintura que no estiguin degudament etiquetats i/o certificats, així com els que presentin mal estat de conservació i/o emmagatzematge.
En cas d'observar deficiències en l'estat de conservació d'un pot, es rebutjarà la unitat corresponent i s'incrementarà la inspecció, en primera instància, fins al 20 % dels pots subministrats. Si es continuen observant irregularitats, es passarà a controlar el 100% del subministrament.
Els assaigs d'identificació han de resultar d'acord a les especificacions del plec i a les condicions garantides en el certificat del material. En cas d'incompliment, es realitzarà l'assaig sobre dues mostres més del mateix lot, acceptant-ne el conjunt sempre que els dos resultats estiguin d'acord a dites especificacions.

BA MATERIALS PER A TANCAMENTS I DIVISÒRIES PRACTICABLES

BAF MATERIALS PER A TANCAMENTS PRACTICABLES D'ALUMINI

0.- ELEMENTS QUE CONTEMPLA EL PLEC

BAFSER15,BAFSER87,BAFSER01,BAFSER02,BAF344XY,BAFSER111,BAFSERZ1,BAFSERZ2,BAFSERZ3,BAFSERS1,BAFSERS2,BAFSERS3,BAFSERX1,BAFSERX2,BAFSER82,BAFSER85.

1.- DEFINICIÓ I CARACTERÍSTIQUES DELS ELEMENTS

Conjunt de perfils que formen el bastiment i la fulla o fulles de l'element de tancament, i el bastiment de la caixa de persiana, si és el cas, llistons de vidre, perfils elastomèrics per a la subjecció del vidre, falques, i tots els elements necessaris per a la fixació i segellat del vidre, així com la ferramenta d'apertura i tancament.
CARACTERÍSTIQUES GENERALS:
Tots els perfils que conformen el bastiment i la fulla o fulles de l'element han de ser del material indicat a la descripció del mateix.
L'element ha de complir les condicions subjectives requerides per la DF.
El moment d'inèrcia dels perfils no solidaris amb l'obra ha de permetre que un cop sotmesos a les condicions previsibles més desfavorables, la seva fletxa sigui < 1/300 de la seva llargària.
La qualitat de la ferramenta no ha de rebaixar la qualitat que tingui el tancament practicable sense aquesta ferramenta.
Fixacions entre la fulla i el bastiment:
- Fulla batent i alçària de la fulla <= 120 cm: 2 punts
- Fulla batent i alçària de la fulla > 120 cm: 3 punts

Els sistemes de fixació del vidre, els dispositius de drenatge, de segellat, de calçat i les mides i franquícies del galze, han de complir les indicacions de la UNE 85222.

Els perfils han de provenir de l'extrusió del totxo d'alumini.
El seu aspecte ha de ser uniforme, no ha de tenir esquerdes ni defectes superficials i ha de complir les especificacions de la norma UNE-EN 12020-1.
La unió entre els perfils s'ha de fer per soldadura, reblons d'aliatge d'alumini, cargols autorroscants o cargols amb rosca mètrica.
Gruix de la paret dels perfils: >= 1,5 mm

Tipus d'alumini:
- Aliatge EN AW-6060 (UNE 38350)
- Aliatge EN AW-6063 (UNE 38337)

Càrrega de trencament (per a un gruix <= 25 mm, UNE 38337): >= 130 N/mm2
Toleràncies:
- Les tolerà ncies dels perfils han de complir les especificacions de la UNE-EN 12020-2.

FINESTRES O BALCONERES:
Permeabilitat a l'aire (UNE-EN 1026): fuga per superfície total i per junts d'obertura a una sobrepressió de 100 Pa. L' element classificat segons UNE-EN 12207, ha de complir algun dels dos valors següents:
- Classe 0: Sense classificar
- Classe 1: (assaig a 150 Pa): <= 50 m3/hm2 i <= 12,50 m3/hm
- Classe 2: (assaig a 300 Pa): <= 27 m3/hm2 i <= 6,75 m3/hm
- Classe 3: (assaig a 600 Pa): <= 9 m3/hm2 i <= 2,25 m3/hm
- Classe 4: (assaig a 600 Pa): <= 3 m3/hm2 i <= 0,75 m3/hm

Estanquitat a l'aigua (UNE-EN 1027): Ha de complir els valors corresponents a la seva classe segons UNE-EN 12208
Resistència al vent (UNE-EN 12211): Ha de complir els valors corresponents a la seva classe segons UNE-EN 12210
Ha d'incorporar tots els mecanismes (pomel·les, frontisses, etc.) pel seu funcionament correcte, obertura i tancament, i els tapajunts.

Les finestres o balconeres han de ser considerades aptes en fer tots i cadascun dels assaigs de maltractament (UNE 85203) i (UNE 85215) i els assaigs del dispositiu de situació i obertura restringida de les mateixes normes.
Sistema de tancament:
- Una fulla batent i alçària de la fulla <= 120 cm: 2 punts
- Una fulla batent i alçària de la fulla > 120 cm: 3 punts
- Dues fulles batents: 3 punts
- Corredissa: 1 punt

La part inferior del bastiment i del travesser inferior de les fulles, han de tenir perforacions que permetin la sortida de l'aigua infiltrada o condensada.
PORTES:
Si l'element pot formar part d'un tancament exterior, ha d'estar classificat en funció de la permeabilitat a l'aire segons UNE-EN 12207 en alguna de les classes següents, assajat segons UNE-EN 1026: Classe 0, 1, 2, 3 o 4
ELEMENTS D'ALUMINI ANODITZAT:
Han d'estar protegits superficialment amb una capa d'òxid d'alumini, segellada posteriorment.
Anodització dels perfils (UNE-EN 12373-1): >= 15 micròmetres

Qualitat mitja total del segellat (mètode de les gotes colorants UNE-EN 12373-4): <= 2
Els perfils anoditzats han d'estar lliures de defectes en les superfícies significatives quan s'observen a una distància mí nima de 5 m en aplicacions exteriors, de 3 m en aplicacions interiors o de 0,5 m en aplicacions decoratives.
ELEMENTS D'ALUMINI LACAT:
Han d'estar protegits superficialment amb una capa de lacat, obtinguda per algun dels procediments següents:
- Vernís humit: Amb vernís de poliuretà o de resines acríliques
- Recobriment amb pols: De poliuretà, de poliester o acrílica

Lacat del perfil: >= 60 micres

ELEMENTS AMB TRENCAMENT DE PONT TÈRMIC:
Han de complir les indicacions de la norma UNE-EN 14024.

2.- CONDICIONS DE SUBMINISTRAMENT I EMMAGATZEMATGE

Subministrament: Amb les proteccions necessàries perquè arribi a l'obra amb les condicions exigides i amb l'escairat previst.
Si el material ha de ser component de les obertures del tancament exterior d'un espai habitable, el fabricant ha de declarar, com a mínim, els valors per les propietats següents:
- Transmitància tèrmica U (W/m2K)
- Absortivitat

Emmagatzematge: Protegit de les pluges, els focus d'humitat i les zones on pugui rebre impactes. No ha d'estar en contacte amb el terra.

3.- UNITAT I CRITERIS D'AMIDAMENT

Unitat d'amidament: la indicada a la descripció de l'element
Criteri d'amidament: quantitat necessària subministrada a l'obra

4.- NORMATIVA DE COMPLIMENT OBLIGATORI

NORMATIVA GENERAL:
* UNE 38337:2001 Aluminio y aleaciones de aluminio para forja. Serie 6000. ALMGSI. Aleación en AW-6063/EN, AW-ALMG0,7SI.
* UNE 38350:2001 Aluminio y aleaciones de aluminio para forja. Grupo Al-Mg-Si. Aleación L-3442 Al-0,5MgSi.
* UNE-EN 12020-1:2001 Aluminio y aleaciones de aluminio. Perfiles extruídos especiales en aleaciones en AW-6060 y en AW-6063. Parte 1: Condiciones técnicas de inspección y suministro.
* UNE-EN 12020-2:2001 Aluminio y aleaciones de aluminio. Perfiles extruídos especiales en aleaciones en AW-6060 y en AW6063. Parte 2: Tolerancias dimensionales y de forma.
* UNE-EN 12373-1:2002 Aluminio y aleaciones de aluminio. Anodización. Parte 1: Método de especificación de las características de los recubrimientos decorativos y protectores obtenidos por oxidación anódica del aluminio.
* UNE-EN 14024:2006 Perfiles metálicos con barreras térmicas. Comportamiento mecánico. Requisitos, pruebas y métodos para la evaluación.
* UNE-EN 12207:2000 Puertas y ventanas. Permeabilidad al aire. Clasificación
* UNE-EN 12208:2000 Puertas y ventanas. Estanqueidad al agua. Clasificación.
* UNE-EN 12210:2000 Puertas y ventanas. Resistencia al viento. Clasificación.

FINESTRES O BALCONERES:
* UNE 85201:1980 Ventanas. Terminologia y definiciones.
* UNE 85222:1985 Ventanas. Acristalamiento y métodos de montaje.

5.- CONDICIONS DE CONTROL DE RECEPCIÓ

CONDICIONS DE MARCATGE I CONTROL DE LA DOCUMENTACIÓ:

Els perfils d'alumini hauran de complir les exigències incloses en el reglament:
- Perfil lacat: reglament de la Marca Qualicoat
- Perfil anoditzat: reglament de la Marca EWWA-EURAS

En el cas de disposar de marcatge CE, aquest haurà d'incloure:
- Número d'identificació del organisme de certificació
- Nom, marca comercial i direcció registrada del fabricant
- Els dos últims dígits de l'any en que es fixa el marcatge
- Descripció del producte
- Número del certificat de conformitat CE
- Referència a la UNE-EN 14351-1
- Informació sobre les característiques essencials de la taula ZA.1 de la UNE-EN 14351-1

En el cas de productes amb el sistema 1: quan s'aconsegueix la complementació de les condicions de l'annex ZA de la UNE-EN 14351-1, l'organisme de certificació ha d' emetre un certificat de conformitat (certificat CE de conformitat), que autoritza al fabricant la fixació del Marcatge CE. Aquest certificat haurà d'incloure:
- Nom, direcció i número d'identificació de l'organisme de certificació
- Nom i direcció del fabricant
- Descripció del producte
- Disposicions amb les que el producte és conforme
- Condicions específiques aplicables a la utilització del producte
- Nom i càrrec de la persona que signa el certificat
- Número del certificat
- Condicions i duració del certificat

A més, el fabricant elaborarà una declaració de conformitat (declaració CE de conformitat) que inclourà:
- Nom i direcció del fabricant
- Nom i direcció de l'organisme de certificació
- Descripció del producte i còpia de la informació que acompanya al marcatge CE
- Disposicions amb les que el producte és conforme
- Condicions específiques aplicables a la utilització del producte
- Número del certificat de conformitat CE associat
- Nom i càrrec de la persona que signa el certificat

En el cas de productes amb el sistema 3: quan s'aconsegueix la complementació de les condicions de l'annex ZA de la UNE-EN 14351-1, el fabricant ha de preparar i mantenir una declaració de conformitat (declaració CE de conformitat) que autoritza al fabricant la fixació del Marcatge CE. Haurà d'incloure:
- Nom i direcció del fabricant
- Descripció del producte i còpia de la informació que acompanya al marcatge CE
- Disposicions amb les que el producte és conforme
- Nom i direcció de l'organisme de certificació
- Nom i càrrec de la persona que signa el certificat
- Condicions específiques aplicables a la utilització del producte

OPERACIONS DE CONTROL:

Es demanaran al contractista els certificats del fabricant que garanteixin el compliment del plec de condicions tècniques, incloent els resultats dels assaigs següents, realitzats per un laboratori acreditat, corresponents al perfil metàl·lic:
- Aspecte (UNE-EN 12020-1)
- Tipus d'alumini (UNE-EN 573-3)
- Duresa Brinell (UNE-EN ISO 6506-1)
- Càrrega de ruptura (UNE-EN 10002-1)
- Perfil anoditzat: Anodització del perfil (UNE-EN 12373-1)

En cas de no presentar aquests resultats, o que la DF tingui dubtes de la seva representativitat, es realitzaran aquests assaigs sobre el material rebut, a càrrec del contractista.

El contractista haurà de garantir per escrit que l' element de tancament, compleix les condicions exigides al plec, i en particular les següents:
- Permeabilitat a l'aire (UNE-EN 12207)
- Estanquitat a l'aigua (UNE-EN 12208)
- Resistència al vent (UNE-EN 12210)
- Perfil anoditzat: Qualitat del segellat (UNE-EN 12373-4)
- Característiques geomètriques (UNE-EN 12020-2):
  - Amplària
  - Llargària
  - Escairat del tall dels extrems
  - Rectitud d'arestes
  - Torsió del perfil
  - Secció corbada
  - Planor
  - Angles
  - Gruix

Si el material disposa de Marca AENOR o Marcatge CE, es podrà prescindir de la presentació dels assaigs de control descrits a la UNE-EN 14351-1.

CRITERIS DE PRESA DE MOSTRES:

Els controls s'han de realitzar segons les instruccions de la DF i els criteris indicats a les normes de procediment corresponents.

INTERPRETACIÓ DE RESULTATS I ACTUACIONS EN CAS D'INCOMPLIMENT:

El sistema d'avaluació de la conformitat que s'ha d'aplicar, segons UNE-EN 14351-1, és el sistema 3, que suposa:
- Realització d'assaigs de tipus inicial (ETI) en laboratoris notificats, sobre les característiques indicades a la taula ZA.3b de l'annex ZA de la UNE-EN 14351-1.
- Tenir implantat un sistema de Control de Producció a Fàbrica (CPF), en particular per a les característiques pertinents que declari el fabricant en el seu Marcatge CE.
- Elaboració de la Declaració CE de Conformitat, que haurà de signar el fabricant, i per la qual es responsabilitza de la veracitat del marcatge

No s'acceptarà cap element de tancament que no arribi acompanyat dels certificats de garantia indicats. Es rebutjarà el material que no sigui adequat a les especificacions del projecte, que no tingui la geometria especificada segons la DT, o que no tingu i les prestacions especificades en el projecte.

No s'acceptarà el material que tingui unes toleràncies incompatibles amb l'estructura portant.

Tampoc s'acceptarà si hi ha un incompliment de les especificacions tècniques detallades en el plec de condicions tècniques particulars, o quan hi hagi un incompliment dels criteris i recomanacions tè cniques dels fabricants del sistema en l'ús i posada en obra dels elements.

BA MATERIALS PER A TANCAMENTS I DIVISÒRIES PRACTICABLES

BAS MATERIALS PER A PORTES I REGISTRES TALLAFOCS I CORTINES TALLAFUMS

BAS1- PORTA TALLAFOCS DE FULLES BATENTS

1.- DEFINICIÓ I CONDICIONS DELS ELEMENTS

Porta tallafocs formada per un conjunt de perfils i mecanismes que formen el bastiment i la porta.

S'han considerat els materials següents:
- Fusta
- Metàl·lica

CARACTERÍSTIQUES GENERALS:

No ha de tenir cops superficials, desperfectes en les arestes ni a les cares de contacte, ni falta d'escaire. En la porta de fusta no hi ha d'haver senyals d'atac de fongs o insectes i en la porta metàl·lica no s'han d'apreciar senyals d'oxidació.

En les portes amb finestreta, aquesta ha d'incloure un element vidrat transparent, col·locat a l'alçada de la vista, que ha de complir les condicions exigides a la resta de la fulla.

La qualitat de la serralleria col·locada no ha de ser inferior a la qualitat inicial de la porta.

Ha de permetre un gir de 180° i ha de tancar automàticament.

S'ha de garantir l'estanquitat dels junts i de les cares de contacte.

El conjunt de porta i mecanismes ha de complir les condicions subjectives requerides per la DF.

Components:

Material porta	Característiques dels components
Fusta	Fulles formades per un tauler d'aglomerat de partícules
	Bastidor perimetral de fusta de pi encadellat
EI2-C-30	Paraments de tauler de fibra >= 3,2 mm de gruix
	Tot el perímetre del bastidor protegit amb una làmina

	no tumescent Cantells de llistó de fusta Bastiment i tapajunts de tauler aglomerat ignífug, revestit de xapa	
Fusta EI2-C-60	Fulles formades per dos taulers ignífugs d'aglomerat de partícules Bastidor perimetral de fusta de pi encadellat Paraments de tauler de fibra >= 3,2 mm de gruix Tot el perímetre del bastidor i entre els taulers aglomerats, protegit amb làmina no tumescent Cantells de llistó de fusta Bastiment i tapajunts de tauler aglomerat ignífug, revestit de xapa	
Fusta EI2-C-30	Fulles formades per un tauler massís i dos taulers ignífugs d'aglomerat de partícules, protegits amb una làmina no tumescent a cada costat Bastidor perimetral de fusta de pi encadellat Paraments de tauler de fibra >= 3,2 mm de gruix Tot el perímetre del bastidor protegit amb una làmina no tumescent Cantells de llistó de fusta Bastiments de base de fusta massisa protegit amb xapa no tumescent Bastiments de tauler de fibrociment o similar i tauler de partícules ignífug i xapat	
Metàl·lica	Fulles de doble xapa d'acer de gruix >= 1 mm cada una, amb aïllament tèrmic a l'interior, unit a les xapes mitjançant adhesiu ignífug	

Dimensions de la finestreta: >= 0,1 m2
Dimensions:
Porta d'una fulla. Ample de la fulla: <= 120 cm
Portes de dues fulles. Ample de la fulla: >= 60 cm
Toleràncies:
- Dimensions: ± 1 mm
- Gruix de la fulla: ± 0,5 mm
- Rectitud d'arestes: ± 1 mm/m
- Planor: ± 1 mm/m
- Torsió del perfil: ± 1°/m

PORTA DE FUSTA:
El bastiment, la fulla i els tapajunts han d'estar formats per perfils de fusta, plafons i material de reblert.
Els perfils de fusta no han de tenir nusos morts. El diàmetre dels nusos vius no ha de ser superior a la meitat de la cara i han d'estar preparats amb dues mans de tractament protector contra els fongs i els insectes.
La humitat màxima dels perfils ha de ser del 12%. La diferència d'humitat entre les fustes emmetxades no ha de superar el 6%.
El gruix del bastiment cal que sigui igual al de la paret més el revestiment.
Les fulles han de ser planes llises i massisses.
PORTA METÀL·LICA:
El bastiment i la porta han d'estar formats per perfils i mecanismes metàl·lics.
El bastiment ha de ser d'acer perfilat de gruix >= 2 mm, amb els elements necessaris d'ancoratge.
Ha d'incloure els golfos soldats per a penjar les fulles. Els muntants s'han d'introduir un mínim de 30 mm en el paviment, per a fer l'ancoratge.
Nombre d'elements d'ancoratge del bastiment:
- Porta d'una fulla: >= 7
- Porta de dues fulles: >= 8

Nombre de golfos:
- Porta d'una fulla: >= 2
- Porta de dues fulles: >= 4

PORTA AMB TANCA ANTIPÀNIC:
Ha de portar una tanca antipànic que permeti l'obertura fàcil i instantània de la porta i que la tanqui correctament.
El dispositiu d'obertura ha d'estar format per una o dues barres tubulars (segons el nombre de fulles), aplicades horitzontalment sobre l'amplària de cada fulla, amb un punt de tanca interior, per a portes d'un full, o tres punts de tancament, per a portes de dos fulls. Exteriorment s'ha d'accionar amb una maneta. El mecanisme ha d'estar dissenyat i construït d'acord amb les especificacions de la norma UNE-EN 1125.
Els dispositius antipànic han d'estar classificats d'acord amb el sistema de classificació de nou dígits establert per la norma UNE-EN 1125:
- Categoria d'ús (primer dígit).
- Grau 3: elevada freqüència d'ús pel públic o per altres persones poc incentivades per a parar atenció, es a dir, allà a on existeixi un risc d'accident o mal ús
- Durabilitat (segon dígit):
- Grau 6: 100 000 cicles
- Grau 7: 200 000 cicles
- Massa de la porta (tercer dígit):
- Grau 5: fins a 100 kg
- Grau 6: fins a 200 kg
- Resistència al foc (quart dígit):
- Grau 0: no apta en portes tallafocs i/o estanques als fums
- Grau 1: apta per a equipar portes tallafocs i/o estanques als fums
- Seguretat de les persones (cinquè dígit):
- Grau 1: molt important funció de seguretat de les persones
- Resistència a la corrosió, segons EN 1670 (sisè dígit):
- Grau 3: resistència elevada
- Grau 4: resistència molt elevada
- Seguretat de bens (setè dígit):
- Grau 2: aquests requisits son secundaris respecte a aquells de seguretat de les persones
- Projecció de la barra (vuitè dígit):
- Categoria 1: projecció fins a 150 mm (projecció normal)
- Categoria 2: projecció fins a 100 mm (baixa projecció)
- Tipus d'operació de la barra (novè dígit):
- Tipus A: Dispositius antipànic amb barra d'embranzida
- Tipus B: Dispositiu antipànic amb barra de lliscament

2.- CONDICIONS DE SUBMINISTRAMENT I EMMAGATZEMATGE
Subministrament: El bastiment ha de subministrar-se amb les traves que calguin per tal d'assegurar l'escairat dels seus angles. En la porta metàl·lica, tot el conjunt haurà de tractar-se amb una emprimació antioxidant.
PORTA AMB TANCA ANTIPÀNIC:
Emmagatzematge: Protegit de les pluges, els focus d'humitat i les zones on pugui rebre impactes. No ha d'estar en contacte amb el terra.
3.- UNITAT I CRITERI D'AMIDAMENT
Unitat d'amidament: la indicada a la descripció de l'element
Criteri d'amidament: quantitat necessària subministrada a l'obra
4.- NORMATIVA DE COMPLIMENT OBLIGATORI
PORTA AMB TANCA ANTIPÀNIC:
UNE-EN 1125:1997 Herrajes para la edificación. Dispositivos antipánico para salidas de emergencia activados por una barra horizontal. Requisitos y métodos de ensayo.
UNE-EN 1125/A1:2001 Herrajes para la edificación. Dispositivos antipánico para salidas de emergencia activados por una barra horizontal. Requisitos y métodos de ensayo.
UNE-EN 1125/A1/AC:2003 Herrajes para la edificación. Dispositivos antipánico para salidas de emergencia activados por una barra horizontal. Requisitos y métodos de ensayo.
5.- CONDICIONS DE CONTROL DE RECEPCIÓ
CONDICIONS DE MARCATGE I CONTROL DE LA DOCUMENTACIÓ EN PORTES AMB TANCA ANTIPÀNIC:
El subministrador ha de posar a disposició de la DF en el cas que aquesta ho sol·liciti, la documentació següent, que acredita el marcatge CE, segons el sistema d'avaluació de conformitat aplicable, d'acord amb el que disposa l'apartat 7.2.1 del CTE:
- Sistema 1: Declaració de prestacions

El símbol normalitzat del marcatge CE ha d'anar acompanyat de la següent informació, ja sigui sobre el mateix producte, el seu embalatge, o bé a la informació comercial que l'acompanya:
- El número d'identificació de l'organisme de certificació
- El nom o marca d'identificació del fabricant/subministrador
- Direcció registrada del fabricant
- Les dues últimes xifres de l'any d'impressió del marcatge
- El número corresponent del certificat CE de conformitat
- Referència a les normes europees EN 1125 i EN 1125/A1
- La designació i informació de prestacions d'acord amb les normes EN 1125

Els dispositius antipànic han d'anar marcats de forma clara e indeleble de la següent manera:
- Nom del fabricant o marca comercial
- Classificació d'acord amb el sistema de classificació exposat anteriorment (apartat 7 de la norma UNE-EN 1125)
- Referència a la norma europea EN 1125
- Mes i any del muntatge final pel fabricant
- Ha de portar el marcatge CE de conformitat amb el que disposa el Reial Decret 1328/1995, de 28

de juliol
OPERACIONS DE CONTROL:
Inspecció visual del material a la seva recepció.
Abans de començar l'obra, cada vegada que canviï el subministrador, i per cada tipus de material que arribi a l'obra, es demanaran al contractista els certificats del fabricant que garanteixin el compliment del plec de condicions tècniques, incloent els resultats dels assaigs següents, realitzats per un laboratori acreditat:
- Comportament al foc UNE 23802.
- Característiques geomètriques:
- Gruix
- Dimensions nominals
- Rectitud d'arestes.
- Planor
En cas de no presentar aquests resultats, o que la DF tingui dubtes de la seva representativitat, es realitzaran aquests assaigs sobre el material rebut, a càrrec del contractista.
Si el material disposa de la Marca AENOR o Marcatge CE, es podrà prescindir de la presentació dels assaigs de control de recepció.
CRITERIS DE PRESA DE MOSTRES:
S'han de seguir les instruccions de la DF i els criteris de les normes de procediment indicades en cada assaig.
INTERPRETACIÓ DE RESULTATS I ACTUACIONS EN CAS D'INCOMPLIMENT:
Si en els terminis establerts al començar l'obra no es fa l'entrega dels certificats de qualitat del fabricant, s'ha de realitzar una sèrie completa d'assaigs a càrrec del Contractista.
Els resultats dels assaigs sobre totes les peces de les mostres han de complir les condicions especificades. En cas d'incompliment, s'ha de repetir l'assaig, a càrrec del contractista, sobre el doble número de mostres del mateix lot, acceptant-se aquest, quan els resultats obtinguts sobre totes les peces resultin satisfactoris.

BB MATERIALS PER A PROTECCIONS I SENYALITZACIÓ

BB1 BARANES I AMPITS

BB1A- PASSAMÀ PER A BARANES

0.- ELEMENTS QUE CONTEMPLA EL PLEC

BB1A-0XPZ.

1.- DEFINICIÓ I CONDICIONS DELS ELEMENTS
Perfil d'acabament del travesser superior de baranes.
S'han considerat els materials següents:
- De roure, melis o pi roig
- De llautó
- D'alumini
CARACTERÍSTIQUES GENERALS:
La cara superior ha de tenir la forma adequada a l'ús, i la inferior ha d'estar preparada per a rebre el perfil del travesser.
Toleràncies:
- LLargària del perfil: ± 1 mm
- Secció del perfil: ± 2,5%
- Rectitud d'arestes: ± 2 mm/m
- Torsió del perfil: ± 1°/m
- Planor: ± 1 mm/m
- Angles: ± 1°
PASSAMANS DE FUSTA:
Perfil massís de fusta per a un acabament del travesser superior.
La fusta no ha de tenir d'altres defectes que els esmentats com a admissibles.
El perfil no ha de tenir nusos morts.
La fusta ha d'estar preparada amb dues mans de tractament protector contra fongs i insectes.
La unió dels perfils ha de ser emmetxada i encolada.
El conjunt de barana ha de complir les condicions subjectives requerides per la DF.
Característiques de la fusta:

	Roure	Melis	Pi roig
Resist. compressió (UNE 56-535)	45 N/mm2	60,4 N/mm2	40 N/mm2
Resist. flexió (UNE 56-537)	60 N/mm2	115 N/mm2	80 N/mm2
Resist. a l'esforç tallant	7,5 N/mm2	4,5 N/mm2	3 N/mm2
Densitat seca (UNE 56-531)	0,63-0,8 kg/dm3	>=0,85 kg/dm3	0,54-0,70 kg/dm3
Densitat verda	>=1,08 kg/dm3	>=1,03 kg/dm3	>= 0,75 kg/dm3

Diàmetre dels nusos vius de la fusta: <= 5 mm
Superfície dels fongs blancs: <= 20% de la peça
Llargària de les esquerdes superficials produïdes per l'assecatge (UNE_EN 1310): <= 5% de la peça
Humitat dels perfils (UNE 56529): <= 12%
Diferència de la humitat entre les fustes emmetxades (UNE 56-529): <= 6%
PASSAMANS D'ALUMINI:
Perfil buit d'aliatge d'alumini per a acabament del travesser superior.
El perfil ha de provenir de l'extrusió del totxo d'alumini.
Ha d'estar protegit superficialment amb una capa d'òxid d'alumini, i segellat posteriorment.
Ha de tenir un aspecte uniforme, brillant i sense esquerdes ni defectes superficials.
La secció i el gruix de les parets dels perfils s'han d'ajustar a allò que s'ha previst a la DT.
La unió dels perfils s'ha de fer per soldadura, reblons d'aliatge d'alumini, cargols autoroscants o cargols amb rosca mètrica.
Tipus d'alumini (UNE 38-337): Aliatge Al 0,7 Mg Si
Anodització del perfil (UNE 38-010): >= 15 micres
Qualitat del segellat. Mètode de la gota colorant (UNE 38-017). Mitjana total (M): 0 <= M <= 2
Càrrega de ruptura (per a un gruix <= 25 mm UNE 38-337): >= 130 N/mm2
Duresa Brinell (per a un gruix <= 25 mm UNE_EN_ISO 6506/1): >= 45
PASSAMANS DE LLAUTÓ:
Perfil buit de llautó per a acabament del travesser superior.
El perfil s'ha d'obtenir del procés de laminatge en fred de l'aliatge.
Ha de tenir un aspecte uniforme, brillant i sense esquerdes ni defectes superficials.
La secció i el gruix de les parets dels perfils s'han d'ajustar a allò que s'ha previst a la DT.
La unió entre perfils s'ha de fer amb cargols d'acer inoxidable o de llautó, autoroscants o amb rosca mètrica.
Tipus de llautó (UNE 37-103): Aleació Cu-Zn
Amplària del passamà: >= 45 mm
2.- CONDICIONS DE SUBMINISTRAMENT I EMMAGATZEMATGE
Subministrament: Protegit per tal que arribi a l'obra amb les condicions exigides.
Emmagatzematge: Protegit de les pluges, els focus d'humitat i les zones on pugui rebre impactes.
No ha d'estar en contacte amb el terra.
3.- UNITAT I CRITERI D'AMIDAMENT
Unitat d'amidament: la indicada a la descripció de l'element
Criteri d'amidament: quantitat necessària subministrada a l'obra
4.- NORMATIVA DE COMPLIMENT OBLIGATORI
No hi ha normativa de compliment obligatori.

BC MATERIALS PER A ENVIDRAMENTS

BC1 VIDRES PLANS

BC1A- VIDRE LAMINAR DE SEGURETAT

0.- ELEMENTS QUE CONTEMPLA EL PLEC

BC1A-168X4,BC1A-0001,BC1A-168M4.

1.- DEFINICIÓ I CONDICIONS DELS ELEMENTS

Vidre format per varies llunes unides per calandratge i fusió en autoclau d'una làmina de butiral de polivinil intercalada, capaç de proporcionar una protecció contra atacs manuals o de projectils.

CARACTERÍSTIQUES GENERALS:

Ha de tenir les cares paral·leles i pulides.

Les llunes que formen el vidre laminar i el vidre laminar de seguretat han de ser d'algun dels tipus següents:

- vidre de silicat sodocàlcic segons norma UNE-EN 572-1
- vidre borsilicatat segons norma UNE-EN 1748-1-1
- vitroceràmica segons UNE-EN 1748-2-1
- vidre de silicat sodocàlcic termoendurit segons UNE-EN 1863-1
- vidre de silicat sodocàlcic trempat tèrmicament segons UNE-EN 12150-1
- vidre de silicat sodocàlcic endurit químicament segons UNE-EN 12337-1
- vidre borsilicatat de seguretat trempat tèrmicament segons UNE-EN 13024-1
- productes de vidre de silicat alcalinoterri segons UNE-EN 14178-1
- vidre de seguretat de silicat alcalinoterri trempat tèrmicament i tractat "heat soak" segons UNE-EN 14179-1
- vidre de seguretat de silicat alcalinoterri trempat tèrmicament segons UNE-EN 14321-1

Classificació dels vidres resistents a l'impacte manual (segons UNE-EN 356):

Categoria resistència	Alçària caiguda (mm)	Nombre total de cops	Designació codi categoria resistència
P1A	1 500	3 triàngle	EN 356 P1A
P2A	3 000	3 triàngle	EN 356 P2A
P3A	6 000	3 triàngle	EN 356 P3A
P4A	9 000	3 triàngle	EN 356 P4A
P5A	9 000	3x3 triàngle	EN 356 P5A
P6B	-	30 a 50	EN 356 P6B
P7B	-	51 a 70	EN 356 P7B
P8B	-	més de 70	EN 356 P8B

Classificació dels vidres resistents als atacs de projectils (segons UNE-EN 1063):

CLASSE	Tipus arma	Calibre	Tipus	Condicions assaig: Massa (g)	Dist. tir (m)	Vel. impacte (8m/s)	Num. impact.	Dist. imapct. (mm)
BR1	rifle	0,22 LR	L/RN	2,6±0,1	10,00±0,5	360±10	3	120±10
BR2	arma curta	9 mm Luger	FJ/RN/SC	8,0±0,1	5,00±0,5	400±10	3	120±10
BR3	arma curta	0,357 Rem. Magnum	FJ/CB/SC	10,2±0,1	5,00±0,5	430±10	3	120±10
BR4	arma curta	0,44 Rem. Magnum	FJ/FN/SC	15,6±0,1	5,00±0,5	440±10	3	120±10
BR5	rifle	5,56x45	FJ/PB/SCP1	4,0±0,1	10,00±0,5	950±10	3	120±10
BR6	rifle	7,62x51	FJ/PB/SC	9,5±0,1	10,00±0,5	830±10	3	120±10
BR7	rifle	7,62x51	FJ/PB/HC1	9,8±0,1	10,00±0,5	820±10	3	120±10
SG1	escopeta	Cal. 12/70	Bala plom massís	31,0±0,5	10,00±0,5	420±20	1	-
SG1	escopeta	Cal. 12/70	Bala plom massís	31,0±0,5	10,00±0,5	420±20	3	125±10

El gruix nominal ha de ser la suma del gruix nominal dels vidres i plàstics que el composen i el gruix dels intercaladors.

- Tolerància sobre el gruix en vidres laminats obtinguts per laminació:

La tolerància del gruix del vidre laminat no ha de superar la suma de les toleràncies dels components de cadascuna de les llunes que conformen els productes vitris bàsics que constitueixen els vidres segons les seves normes (UNE-EN 1748-1-1, UNE-EN 1748-2-1, UNE-EN 572-2, UNE-EN 572-3, UNE-EN 572-4, UNE-EN 572-5, UNE-EN 572-6). No cal tindre en compte la tolerància del gruix de l'intercalador si el gruix total d'aquest es < 2 mm. En el cas de que el gruix total de l'intercalador >= 2 mm, aleshores s'aplicarà una tolerància de ± 2 mm. Per als panells de plàstic, les toleràncies del gruix han de considerar-se com equivalents a les del vidre pla del mateix gruix nominal.

- Tolerància sobre el gruix en vidres laminats conjuntats per decantació:

La tolerància del gruix del vidre laminat no ha de superar la suma de les toleràncies dels components de cadascuna de les llunes que conformen els productes vitris bàsics que constitueixen els vidres segons les seves normes, es a dir UNE-EN 572-2, UNE-EN 572-3, UNE-EN 572-4, UNE-EN 572-5, UNE-EN 572-6 i la tolerància dels intercaladors fosos. Per als panells de plàstic, les toleràncies del gruix han de considerar-se com equivalents a les del vidre pla del mateix gruix nominal. Les toleràncies admissibles per als intercaladors fosos són les següents:

Gruix dels intercalador	Toleràncies
< 1 mm	± 0,4 mm
=> 1 mm a < 2 mm	± 0,5 mm
=> 2 mm a < 3 mm	± 0,6 mm
=> 3 mm	± 0,5 mm

Toleràncies de l'amplària i la llargària per a mides fixes:

Dimensions nominals B ó H (mm)	Gruix nominal =< 8 mm	Gruix nominal > 8 mm: Tots els panells de gruix nominal < 10 mm	Gruix nominal > 8 mm: Al menys un panell de gruix nominal => 10 mm
< 1 100	+ 2,0 - 2,0	+ 2,5 - 2,0	+ 3,5 - 2,5
< 1 500	+ 3,0 - 2,0	+ 3,5 - 2,0	+ 4,5 - 3,0
< 2 000	+ 3,0 - 2,0	+ 3,5 - 2,0	+ 5,0 - 3,5
< 2 500	+ 4,5 - 2,5	+ 5,0 - 3,0	+ 6,0 - 4,0
> 2 500	+ 5,0 - 3,0	+ 5,5 - 3,5	+ 6,5 - 4,5

Donades les fulles nominals de l'amplària B i la llargària H d'una fulla, aquesta s'ha de poder inscriure en l'interior d'un rectangle format a partir de les dimensions nominals incrementades per la tolerància límit superior i circumscriure en un rectangle format a partir de les dimensions nominals reduïdes la tolerància límit inferior. Els costats d'aquests rectangles han de restar paral·lels entre si i han de tenir el mateix centre.

Valors màxims de desplaçaments (mala alineació d'una de les vores de les fulles de vidre o de plàstic que formen el vidre laminat):

Dimensions nominals B ó H	Desplaçament màxim admissible

(mm)	(mm)
B, H =< 1 000	2,0 mm
1 000 < B, H =< 2 000	3,0 mm
2 000 < B, H =< 4 000	4,0 mm
B, H > 4 000	6,0 mm

Defectes puntuals admissibles a la part visible (segons UNE-EN ISO 12543-6):

Dimensió defectes d (mm)		0,5 < d =< 1,0	1,0 < d =< 3			
Dimensió panell A (mm2)		Per a qualsevol mida	A=<1	1<A=<2	2<A=<8	A>8
Nombre de defectes admissible	2 fulles	Sense limitació, no obstant, sense acumulació de defectes	1	2	1/m2	1,2/m2
	3 fulles		2	3	1,5/m2	1,8/m2
	4 fulles		3	4	2/m2	2,4/m2
	=>5 full		3	5	2,5/m2	3/m2

Es dóna una acumulació de defectes si quatre o més defectes es troben a una distància inferior a 200 mm entre si. Aquesta distància es redueix a 180 mm per als vidres laminats composats per 3 panells; a 150 mm per als vidres laminats composats per 4 panells i a 100 mm per a vidres laminats composats per 5 o més panells.
El nombre de defectes admissibles de la taula anterior s'ha d'augmentar en 1 unitat per cada intercalador de gruix superior a 2 mm.
Defectes lineals a la part visible (segons UNE-EN ISO 12543-6):

Superfície del panell	Nombre defectes lineals admissibles de llargària => 30 mm
=< 5 m2	no admissible
5 a 8 m2	1
> 8 m2	2

Només son admissibles defectes lineals inferiors a 30 mm de llargària.
En el cas de vores emmarcades, s'admeten defectes a la zona de les vores que no sobrepassin els 5 mm de diàmetre. Per als panells =< 5 m2, l'amplària de la zona de les vores és de 15 mm. Per als panells de dimensions > 5 m2, l'amplària de la zona de les vores s'incrementa a 20 mm. Si apareixen bombolles, aquesta zona no ha d'excedir del 5% de la zona de les vores.
No s'admeten fissures.
No s'admeten plecs o ratllades a la zona visible
2.- CONDICIONS DE SUBMINISTRAMENT I EMMAGATZEMATGE
Subministrament: Protegit de manera que no s'alterin les seves característiques.
Emmagatzematge: Protegit contra les accions mecàniques (cops, ratllades, sol directe, etc.) i contra les accions químiques (impressions i alteracions d'adherència entre les llunes i la làmina de butiral de polivinil, produïdes per la humitat).
S'ha de guardar en estibes de 25 cm de gruix com a màxim i amb un pendent del 6% respecte de la vertical. Ha de quedar separat de les altres estibes mitjançant intercaladors i recolzat sobre travessers de fusta o d'un material protector.
3.- UNITAT I CRITERI D'AMIDAMENT
m2 de superfície necessària subministrada a l'obra, amidada segons les especificacions de la DT. S'han de considerar les respectives dimensions d'acord amb els criteris següents:
- Llargària i amplària: Múltiples de 3 cm
- Per a unitats amb superfície < 0,25 m2: 0,25 m2/unitat
Cal prendre el múltiple immediat superior en el cas que la dimensió no ho sigui.
4.- NORMATIVA DE COMPLIMENT OBLIGATORI
UNE-EN 14449:2006 Vidrio para la edificación. Vidrio laminado y vidrio laminado de seguridad. Evaluación de la conformidad/Norma de producto.
UNE-EN 356:2001 Vidrio de construcción. Vidrio de seguridad. Ensayo y clasificación de la resistencia al ataque manual.
UNE-EN 1063:2001 Vidrio de construcción. Vidrio de seguridad. Ensayo y clasificación de la resistencia al ataque por balas.
UNE-EN ISO 12543-5:1999 Vidrio para la edificación. Vidrio laminado y vidrio laminado de seguridad. Parte 5: Dimensiones y acabado de bordes. (ISO 12543-5:1998).
UNE-EN ISO 12543-6:1998 Vidrio para la edificación. Vidrio laminado y vidrio laminado de seguridad. Parte 6: Aspecto. (ISO 12543-6:1998).
5.- CONDICIONS DE CONTROL DE RECEPCIÓ
CONDICIONS DE MARCATGE I CONTROL DE LA DOCUMENTACIÓ:
Si els vidres es situen en àrees de risc d'impacte d'acord amb CTE, de superfícies envidriades que no disposin de protecció tindran una classificació de prestacions X(Y)Z determinat per l'UNE-EN 12600. Els valors X(Y)Z en funció de la diferència de cota entre els dos costats de la superfície envidriada:
- Desnivell > 12m: X=qualsevol; Y= B o C; Z=1
- Desnivell > 0,55m i < 12m: X= qualsevol ; Y= B o C; Z=1 o 2
- Desnivell < 0,55m: X= 1,2 o 3; Y= B o C; Z= qualsevol
Si el material ha de ser component de les obertures del tancament exterior d'un espai habitable, el fabricant ha de declarar, com a mínim, els valors per les propietats següents:
- Transmitància tèrmica U (W/m2K)
- Factor solar
El subministrador ha de posar a disposició de la DF en el cas que aquesta ho sol·liciti, la documentació següent, que acredita el marcatge CE, segons el sistema d'avaluació de conformitat aplicable, d'acord amb el que disposa l'apartat 7.2.1 del CTE:
- Productes per a usos sotmesos a regulació de reacció al foc de Nivell o Classe: A1*, F. * Productes o materials que no necessiten sotmetre's a assaig de reacció al foc (per exemple productes o materials de la classe A1 conformement a la Decisió 96/603/CE, i les seves modificacions),
- Productes per a usos sotmesos a regulació de prestació al foc exterior de Nivell o Classe: productes considerats conformes sense necessitat d'assaig,
- Productes per a qualsevol ús excepte en usos de resistència al foc, reacció al foc, prestació al foc exterior, antibala o antiexplosió, riscos de seguretat en ús i usos relacionats amb la conservació d'energia i/o aïllament:
- Sistema 4: Declaració de Prestacions
- Productes per a usos relacionats amb la conservació d'energia i/o atenuació acústica,
- Productes per a usos sotmesos a regulació de prestació al foc exterior de Nivell o Classe: productes que requereixen assaig,
- Productes per a usos lligats a riscos de ''seguretat en ús'' i sotmesos a aquestes regulacions,
- Productes per a usos sotmesos a regulació de reacció al foc de Nivell o Classe: A1, A2, B, C, D, E:
- Sistema 3: Declaració de Prestacions
- Productes per a ús en un conjunt envidrat que pretengui específicament proporcionar resistència al foc,
- Productes per a envidraments antibala o antiexplosió:
- Sistema 1: Declaració de Prestacions
Han de portar el marcatge CE de conformitat amb el que disposa el Reial Decret 1328/1995 de 28 de juliol. El símbol normalitzat del marcatge CE s'ha d'acompanyar de la següent informació:
- Número d'identificació de l'organisme de certificació (només per als productes amb sistema de certificació 1)
- Nom, marca comercial i adreça registrada del fabricant
- Els 2 últims dígits de lany en que es fixa el marcat
- Número de certificat de conformitat CE o del certificat de control en fàbrica, si procedeix
- Referència a la norma europea UNE-EN 14449
- Descripció del producte: nom genèric, material, mides i ús previst
- Informació sobre les característiques essencials pertinents mostrada com:
- Valors presentats com designació normalitzada
- Valors declarats i quan procedeixi, nivell o classe per a cada característica essencial:
- Resistència al foc
- Reacció al foc
- Comportament davant del foc exterior
- Resistència a la bala
- Resistència a l'explosió
- Resistència a l'efracció (propietats de trencament i resistència a l'atac)
- Resistència a l'impacte del cos pendular (propietats de trencament segura i resistència a l'atac)
- Resistència mecànica (canvis bruscs de temperatura)
- Resistència mecànica (resistència al vent, neu, càrrega permanent i/o càrregues imposades)
- Aïllament al soroll aeri directe
- Propietats tèrmiques
- Propietats de radiació (transmitància lluminosa i reflectància)
- Propietats de radiació (característiques de l'energia solar)
- Característiques a les que s'aplica l'opció "Prestació No Determinada" (NPD)
En el cas que el material declari contingut reciclat, el fabricant ha de mostrar, si se li demana, la documentació que acrediti aquest contingut.

OPERACIONS DE CONTROL:
Les tasques de control a realitzar són les següents:
Inspecció visual del material a la seva recepció.
- Abans de començar l'obra, si varia el subministrament, i per cada tipus diferent que arribi a l'obra, es demanaran al contractista els certificats del fabricant que garanteixin el compliment del plec de condicions tècniques, incloent els resultats dels assaigs següents, realitzats per un laboratori acreditat:
- Duresa al ratllat (Mohs)
- Coeficient de transmisió tèrmica
- Característiques geomètriques
En cas de no presentar aquests resultats, o que la DF tingui dubtes de la seva representativitat, es realitzaran aquests assaigs sobre el material rebut, a càrrec del contractista.
En cas de que el material disposi de la Marca AENOR, marcatge CE o altre legalment reconeguda a un país de l'UE, es pot prescindir de la presentació dels assaigs de control de recepció.
OPERACIONS DE CONTROL EN VIDRE TREMPAT:
Les tasques de control a realitzar són les següents:
Inspecció visual del material a la seva recepció.
- Abans de començar l'obra, si varia el subministrament, i per cada tipus diferent que arribi a l'obra, es demanaran al contractista els certificats del fabricant que garanteixin el compliment del plec de condicions tècniques, incloent els resultats dels assaigs següents, realitzats per un laboratori acreditat:
- Pes.
- Índex d'atenuació acústica (ISO R-140).
- Característiques lluminoses:
- Factor de transmissió lluminosa
- Factor de reflexió lluminosa
- Factor solar.
- Característiques energètiques:
- Factor de transmissió energètica.
- Factor de reflexió energètica.
- Factor d'absorció energètica.
- Duresa al ratllat (Mohs)
- Coeficient de transmisió tèrmica
- Resistència a l'impacte (CTE SU)
- Fragments resultants del trencament per impacte de la lluna trempada (UNE 43-018).
- Característiques geomètriques.
En cas de no presentar aquests resultats, o que la DF tingui dubtes de la seva representativitat, es realitzaran aquests assaigs sobre el material rebut, a càrrec del contractista.
En cas de que el material disposi de la Marca AENOR, marcatge CE o altre legalment reconeguda a un país de l'UE, es pot prescindir de la presentació dels assaigs de control de recepció.
CRITERIS DE PRESA DE MOSTRES:
Els controls s'han de realitzar segons les instruccions de la DF i els criteris indicats a les normes de procediment corresponents.
INTERPRETACIÓ DE RESULTATS I ACTUACIONS EN CAS D'INCOMPLIMENT:
Si en els terminis establerts al començar l'obra no es fa l'entrega dels certificats de qualitat del fabricant, s'ha de realitzar una sèrie completa d'assaigs a càrrec del Contractista.
Els resultats dels assaigs sobre totes les peces de les mostres han de complir les condicions especificades. En cas d'incompliment, s'ha de repetir l'assaig, a càrrec del contractista, sobre el doble número de mostres del mateix lot, acceptant-se aquest, quan els resultats obtinguts sobre totes les peces resultin satisfactoris.

BC MATERIALS PER A ENVIDRAMENTS

BC1 VIDRES PLANS

BC1A- VIDRE LAMINAR DE SEGURETAT

BC1A-1

0.- ELEMENTS QUE CONTEMPLA EL PLEC

BC1A-168X4,BC1A-168M4.

1.- DEFINICIÓ I CONDICIONS DELS ELEMENTS
Vidre format per varies llunes unides per calandratge i fusió en autoclau d'una làmina de butiral de polivinil intercalada, capaç de proporcionar una protecció contra atacs manuals o de projectils.
CARACTERÍSTIQUES GENERALS:
Ha de tenir les cares paral·leles i pulides.
Les llunes que formen el vidre laminar i el vidre laminar de seguretat han de ser d'algun dels tipus següents:
- vidre de silicat sodocàlcic segons norma UNE-EN 572-1
- vidre borsilicatat segons norma UNE-EN 1748-1-1
- vitroceràmica segons UNE-EN 1748-2-1
- vidre de silicat sodocàlcic termoendurit segons UNE-EN 1863-1
- vidre de silicat sodocàlcic trempat tèrmicament segons UNE-EN 12150-1
- vidre de silicat sodocàlcic endurit químicament segons UNE-EN 12337-1
- vidre borsilicatat de seguretat trempat tèrmicament segons UNE-EN 13024-1
- productes de vidre de silicat alcalinoterri segons UNE-EN 14178-1
- vidre de seguretat de silicat alcalinoterri trempat tèrmicament i tractat "heat soak" segons UNE-EN 14179-1
- vidre de seguretat de silicat alcalinoterri trempat tèrmicament segons UNE-EN 14321-1
Classificació dels vidres resistents a l'impacte manual (segons UNE-EN 356):

Categoria resistència	Alçària caiguda (mm)	Nombre total de cops	Designació codi categoria resistència
P1A	1 500	3 triàngle	EN 356 P1A
P2A	3 000	3 triàngle	EN 356 P2A
P3A	6 000	3 triàngle	EN 356 P3A
P4A	9 000	3 triàngle	EN 356 P4A
P5A	9 000	3x3 triàngle	EN 356 P5A
P6B	-	30 a 50	EN 356 P6B
P7B	-	51 a 70	EN 356 P7B
P8B	-	més de 70	EN 356 P8B

Classificació dels vidres resistents als atacs de projectils (segons UNE-EN 1063):

				Condicions assaig				
CLASSE	Tipus arma	Calibre	Tipus	Massa (g)	Dist. tir (m)	Vel. impacte (8m/s)	Num. impact.	Dist. imapct. (mm)
BR1	rifle	0,22 LR	L/RN	2,6±0,1	10,00±0,5	360±10	3	120±10
BR2	arma curta	9 mm Luger	FJ/RN/SC	8,0±0,1	5,00±0,5	400±10	3	120±10
BR3	arma curta	0,357 Rem. Magnum	FJ/CB/SC	10,2±0,1	5,00±0,5	430±10	3	120±10
BR4	arma curta	0,44 Rem. Magnum	FJ/FN/SC	15,6±0,1	5,00±0,5	440±10	3	120±10
BR5	rifle	5,56x45	FJ/PB/SCP1	4,0±0,1	10,00±0,5	950±10	3	120±10
BR6	rifle	7,62x51	FJ/PB/SC	9,5±0,1	10,00±0,5	830±10	3	120±10
BR7	rifle	7,62x51	FJ/PB/HC1	9,8±0,1	10,00±0,5	820±10	3	120±10
SG1	escopeta	Cal. 12/70	Bala plom massís	31,0±0,5	10,00±0,5	420±20	1	-

SG1	escopeta	Cal. 12/70	Bala plom massís	31,0±0,5	10,00±0,5	420±20	3	125±10

El gruix nominal ha de ser la suma del gruix nominal dels vidres i plàstics que el composen i el gruix dels intercaladors.
- Tolerància sobre el gruix en vidres laminats obtinguts per laminació:
La tolerància del gruix del vidre laminat no ha de superar la suma de les toleràncies dels components de cadascuna de les llunes que conformen els productes vitris bàsics que constitueixen els vidres segons les seves normes (UNE-EN 1748-1-1, UNE-EN 1748-2-1, UNE-EN 572-2, UNE-EN 572-3, UNE-EN 572-4, UNE-EN 572-5, UNE-EN 572-6). No cal tindre en compte la tolerància del gruix de l'intercalador si el gruix total d'aquest es < 2 mm. En el cas de que el gruix total de l'intercalador >= 2 mm, aleshores s'aplicarà una tolerància de ± 2 mm. Per als panells de plàstic, les toleràncies del gruix han de considerar-se com equivalents a les del vidre pla del mateix gruix nominal.
- Tolerància sobre el gruix en vidres laminats conjuntats per decantació:
La tolerància del gruix del vidre laminat no ha de superar la suma de les toleràncies dels components de cadascuna de les llunes que conformen els productes vitris bàsics que constitueixen els vidres segons les seves normes, es a dir UNE-EN 572-2, UNE-EN 572-3, UNE-EN 572-4, UNE-EN 572-5, UNE-EN 572-6 i la tolerància dels intercaladors fosos. Per als panells de plàstic, les toleràncies del gruix han de considerar-se com equivalents a les del vidre pla del mateix gruix nominal. Les toleràncies admissibles per als intercaladors fosos són les següents:

Gruix dels intercalador	Toleràncies
< 1 mm	± 0,4 mm
=> 1 mm a < 2 mm	± 0,5 mm
=> 2 mm a < 3 mm	± 0,6 mm
=> 3 mm	± 0,5 mm

Toleràncies de l'amplària i la llargària per a mides fixes:

Toleràncies t de l'amplària B i la llargària H (mm)			
		Gruix nominal > 8 mm	
Dimensions nominals B ó H (mm)	Gruix nominal =< 8 mm	Tots els panells de gruix nominal < 10 mm	Al menys un panell de gruix nominal => 10 mm
< 1 100	+ 2,0 - 2,0	+ 2,5 - 2,0	+ 3,5 - 2,5
< 1 500	+ 3,0 - 2,0	+ 3,5 - 2,0	+ 4,5 - 3,0
< 2 000	+ 3,0 - 2,0	+ 3,5 - 2,0	+ 5,0 - 3,5
< 2 500	+ 4,5 - 2,5	+ 5,0 - 3,0	+ 6,0 - 4,0
> 2 500	+ 5,0 - 3,0	+ 5,5 - 3,5	+ 6,5 - 4,5

Donades les fulles nominals de l'amplària B i la llargària H d'una fulla, aquesta s'ha de poder inscriure en l'interior d'un rectangle format a partir de les dimensions nominals incrementades per la tolerància límit superior i circumscriure en un rectangle format a partir de les dimensions nominals reduïdes la tolerància límit inferior. Els costats d'aquests rectangles han de restar paral·lels entre si i han de tenir el mateix centre.
Valors màxims de desplaçaments (mala alineació d'una de les vores de les fulles de vidre o de plàstic que formen el vidre laminat):

Dimensions nominals B ó H (mm)	Desplaçament màxim admissible (mm)
B, H =< 1 000	2,0 mm
1 000 < B, H =< 2 000	3,0 mm
2 000 < B, H =< 4 000	4,0 mm
B, H > 4 000	6,0 mm

Defectes puntuals admissibles a la part visible (segons UNE-EN ISO 12543-6):

Dimensió defectes d (mm)		0,5 < d =< 1,0	1,0 < d =< 3			
Dimensió panell A (mm2)		Per a qualsevol mida	A=<1	1<A=<2	2<A=<8	A>8
Nombre de defectes admissible	2 fulles 3 fulles 4 fulles =>5 full	Sense limitació, no obstant, sense acumulació de defectes	1 2 3 3	2 3 4 5	1/m2 1,5/m2 2/m2 2,5/m2	1,2/m2 1,8/m2 2,4/m2 3/m2

Es dóna una acumulació de defectes si quatre o més defectes es troben a una distància inferior a 200 mm entre si. Aquesta distància es redueix a 180 mm per als vidres laminats composats per 3 panells; a 150 mm per als vidres laminats composats per 4 panells i a 100 mm per a vidres laminats composats per 5 o més panells.
El nombre de defectes admissibles de la taula anterior s'ha d'augmentar en 1 unitat per cada intercalador de gruix superior a 2 mm.
Defectes lineals a la part visible (segons UNE-EN ISO 12543-6):

Superfície del panell	Nombre defectes lineals admissibles de llargària => 30 mm
=< 5 m2	no admissible
5 a 8 m2	1
> 8 m2	2

Només son admissibles defectes lineals inferiors a 30 mm de llargària.
En el cas de vores emmarcades, s'admeten defectes a la zona de les vores que no sobrepassin els 5 mm de diàmetre. Per als panells =< 5 m2, l'amplària de la zona de les vores és de 15 mm. Per als panells de dimensions > 5 m2, l'amplària de la zona de les vores s'incrementa a 20 mm. Si apareixen bombolles, aquesta zona no ha d'excedir del 5% de la zona de les vores.
No s'admeten fissures.
No s'admeten plecs o ratllades a la zona visible
2.- CONDICIONS DE SUBMINISTRAMENT I EMMAGATZEMATGE
Subministrament: Protegit de manera que no s'alterin les seves característiques.
Emmagatzematge: Protegit contra les accions mecàniques (cops, ratllades, sol directe, etc.) i contra les accions químiques (impressions i alteracions d'adherència entre les llunes i la làmina de butiral de polivinil, produïdes per la humitat).
S'ha de guardar en estibes de 25 cm de gruix com a màxim i amb un pendent del 6% respecte de la vertical.
Ha de quedar separat de les altres estibes mitjançant intercaladors i recolzat sobre travessers de fusta o d'un material protector.
3.- UNITAT I CRITERI D'AMIDAMENT
m2 de superfície necessària subministrada a l'obra, amidada segons les especificacions de la DT.
S'han de considerar les respectives dimensions d'acord amb els criteris següents:
- Llargària i amplària: Múltiples de 3 cm
- Per a unitats amb superfície < 0,25 m2: 0,25 m2/unitat
Cal prendre el múltiple immediat superior en el cas que la dimensió no ho sigui.
4.- NORMATIVA DE COMPLIMENT OBLIGATORI
UNE-EN 14449:2006 Vidrio para la edificación. Vidrio laminado y vidrio laminado de seguridad. Evaluación de la conformidad/Norma de producto.
UNE-EN 356:2001 Vidrio de construcción. Vidrio de seguridad. Ensayo y clasificación de la resistencia al ataque manual.
UNE-EN 1063:2001 Vidrio de construcción. Vidrio de seguridad. Ensayo y clasificación de la resistencia al ataque por balas.
UNE-EN ISO 12543-5:1999 Vidrio para la edificación. Vidrio laminado y vidrio laminado de seguridad. Parte 5: Dimensiones y acabado de bordes. (ISO 12543-5:1998).

UNE-EN ISO 12543-6:1998 Vidrio para la edificación. Vidrio laminado y vidrio laminado de seguridad. Parte 6: Aspecto. (ISO 12543-6:1998).
5.- CONDICIONS DE CONTROL DE RECEPCIÓ
CONDICIONS DE MARCATGE I CONTROL DE LA DOCUMENTACIÓ:
Si els vidres es situen en àrees de risc d'impacte d'acord amb CTE, de superfícies envidriades que no disposin de protecció tindran una classificació de prestacions X(Y)Z determinat per l'UNE-EN 12600. Els valors X(Y)Z en funció de la diferència de cota entre els dos costats de la superfície envidriada:
- Desnivell > 12m: X=qualsevol; Y= B o C; Z=1
- Desnivell > 0,55m i < 12m: X= qualsevol ; Y= B o C; Z=1 o 2
- Desnivell < 0,55m: X= 1,2 o 3; Y= B o C; Z= qualsevol
Si el material ha de ser component de les obertures del tancament exterior d'un espai habitable, el fabricant ha de declarar, com a mínim, els valors per les propietats següents:
- Transmitància tèrmica U (W/m2K)
- Factor solar
El subministrador ha de posar a disposició de la DF en el cas que aquesta ho sol·liciti, la documentació següent, que acredita el marcatge CE, segons el sistema d'avaluació de conformitat aplicable, d'acord amb el que disposa l'apartat 7.2.1 del CTE:
- Productes per a usos sotmesos a regulació de reacció al foc de Nivell o Classe: A1*, F. * Productes o materials que no necessiten sotmetre's a assaig de reacció al foc (per exemple productes o materials de la classe A1 conformement a la Decisió 96/603/CE, i les seves modificacions),
- Productes per a usos sotmesos a regulació de prestació al foc exterior de Nivell o Classe: productes considerats conformes sense necessitat d'assaig,
- Productes per a qualsevol ús excepte en usos de resistència al foc, reacció al foc, prestació al foc exterior, antibala o antiexplosió, riscos de seguretat en ús i usos relacionats amb la conservació d'energia i/o aïllament:
- Sistema 4: Declaració de Prestacions
- Productes per a usos relacionats amb la conservació d'energia i/o atenuació acústica,
- Productes per a usos sotmesos a regulació de prestació al foc exterior de Nivell o Classe: productes que requereixen assaig,
- Productes per a usos lligats a riscos de ''seguretat en ús'' i sotmesos a aquestes regulacions,
- Productes per a usos sotmesos a regulació de reacció al foc de Nivell o Classe: A1, A2, B, C, D, E:
- Sistema 3: Declaració de Prestacions
- Productes per a ús en un conjunt envidrat que pretengui específicament proporcionar resistència al foc,
- Productes per a envidraments antibala o antiexplosió:
- Sistema 1: Declaració de Prestacions
Han de portar el marcatge CE de conformitat amb el que disposa el Reial Decret 1328/1995 de 28 de juliol. El símbol normalitzat del marcatge CE s'ha d'acompanyar de la següent informació:
- Número d'identificació de l'organisme de certificació (només per als productes amb sistema de certificació 1)
- Nom, marca comercial i adreça registrada del fabricant
- Els 2 últims dígits de lany en que es fixa el marcat
- Número de certificat de conformitat CE o del certificat de control en fàbrica, si procedeix
- Referència a la norma europea UNE-EN 14449
- Descripció del producte: nom genèric, material, mides i ús previst
- Informació sobre les característiques essencials pertinents mostrada com:
- Valors presentats com designació normalitzada
- Valors declarats i quan procedeixi, nivell o classe per a cada característica essencial:
- Resistència al foc
- Reacció al foc
- Comportament davant del foc exterior
- Resistència a la bala
- Resistència a l'explosió
- Resistència a l'efracció (propietats de trencament i resistència a l'atac)
- Resistència a l'impacte del cos pendular (propietats de trencament segura i resistència a l'atac)
- Resistència mecànica (canvis bruscs de temperatura)
- Resistència mecànica (resistència al vent, neu, càrrega permanent i/o càrregues imposades)
- Aïllament al soroll aeri directe
- Propietats tèrmiques
- Propietats de radiació (transmitància lluminosa i reflectància)
- Propietats de radiació (característiques de l'energia solar)
- Característiques a les que s'aplica l'opció "Prestació No Determinada" (NPD)
En el cas que el material declari contingut reciclat, el fabricant ha de mostrar, si se li demana, la documentació que acrediti aquest contingut.
OPERACIONS DE CONTROL:
Les tasques de control a realitzar són les següents:
Inspecció visual del material a la seva recepció.
- Abans de començar l'obra, si varia el subministrament, i per cada tipus diferent que arribi a l'obra, es demanaran al contractista els certificats del fabricant que garanteixin el compliment del plec de condicions tècniques, incloent els resultats dels assaigs següents, realitzats per un laboratori acreditat:
- Duresa al ratllat (Mohs)
- Coeficient de transmisió tèrmica
- Característiques geomètriques
En cas de no presentar aquests resultats, o que la DF tingui dubtes de la seva representativitat, es realitzaran aquests assaigs sobre el material rebut, a càrrec del contractista.
En cas de que el material disposi de la Marca AENOR, marcatge CE o altre legalment reconeguda a un país de l'UE, es pot prescindir de la presentació dels assaigs de control de recepció.
OPERACIONS DE CONTROL EN VIDRE TREMPAT:
Les tasques de control a realitzar són les següents:
Inspecció visual del material a la seva recepció.
- Abans de començar l'obra, si varia el subministrament, i per cada tipus diferent que arribi a l'obra, es demanaran al contractista els certificats del fabricant que garanteixin el compliment del plec de condicions tècniques, incloent els resultats dels assaigs següents, realitzats per un laboratori acreditat:
- Pes.
- Índex d'atenuació acústica (ISO R-140).
- Característiques lluminoses:
- Factor de transmissió lluminosa
- Factor de reflexió lluminosa
- Factor solar.
- Característiques energètiques:
- Factor de transmissió energètica.
- Factor de reflexió energètica.
- Factor d'absorció energètica.
- Duresa al ratllat (Mohs)
- Coeficient de transmisió tèrmica
- Resistència a l'impacte (CTE SU)
- Fragments resultants del trencament per impacte de la lluna trempada (UNE 43-018).
- Característiques geomètriques.
En cas de no presentar aquests resultats, o que la DF tingui dubtes de la seva representativitat, es realitzaran aquests assaigs sobre el material rebut, a càrrec del contractista.
En cas de que el material disposi de la Marca AENOR, marcatge CE o altre legalment reconeguda a un país de l'UE, es pot prescindir de la presentació dels assaigs de control de recepció.
CRITERIS DE PRESA DE MOSTRES:
Els controls s'han de realitzar segons les instruccions de la DF i els criteris indicats a les normes de procediment corresponents.
INTERPRETACIÓ DE RESULTATS I ACTUACIONS EN CAS D'INCOMPLIMENT:
Si en els terminis establerts al començar l'obra no es fa l'entrega dels certificats de qualitat del fabricant, s'ha de realitzar una sèrie completa d'assaigs a càrrec del Contractista.
Els resultats dels assaigs sobre totes les peces de les mostres han de complir les condicions especificades. En cas d'incompliment, s'ha de repetir l'assaig, a càrrec del contractista, sobre el doble número de mostres del mateix lot, acceptant-se aquest, quan els resultats obtinguts sobre totes les peces resultin satisfactoris.

BC MATERIALS PER A ENVIDRAMENTS

BC1 VIDRES PLANS

BC1K MIRALLS

0.- ELEMENTS QUE CONTEMPLA EL PLEC

BC1K-0WNR,BC1K-0WNN.

1.- DEFINICIÓ I CARACTERÍSTIQUES DELS ELEMENTS

Mirall format per una lluna incolora o de color, amb aplicació, en una de les seves cares de diferents capes: plata reflectora,

coure protector o pintures anticorrosives i d'acabat, superposades i unides íntimament.
CARACTERÍSTIQUES GENERALS:
No ha de tenir defectes superficials (de planimetria, de paral·lelisme en les seves cares, ondulacions, incrustacions, ratlles, esquerdes, etc.).
No ha de tenir defectes en la massa detectables a simple vista (d'homogeneïtat, de vitrificació , de recuita, inclusions gasoses, etc.).
El mirall acabat no ha de tenir bosses ni taques produïdes per l'adherència deficient de les parts components.
Els vidres de capa s'han de classifica r segons la norma UNE-EN 1096-1 en funció de la posició de la capa respecte a l'interior o l'exterior de l'edifici o de la cambra dels vidres aïllants.
Els defectes admissibles que poden afectar a l'aspecte del vidre de capa són:
- Els defectes propis admissibles per al substrat vitri, que dependran en cada cas del tipus de vidre
- Els defectes propis de la capa que en funció de la seva localització es divideixen en defectes a la zona principal o defectes a la zona de la vora, essent la zona de la vora la franja delimitada pel rectangle exterior i un rectangle de costats paral·lels i centre comú amb l'anterior amb les mides dels costats reduïdes un 5% a cada banda. Els defectes admissibles per a la capa són:
    - Defectes d'uniformitat o taques de la capa: S' admeten en la mesura que no restin molestos visualment
    - Defectes de piquets/forats >3 mm: No s'admeten en cap zona
    - Defectes de piquets/forats >2 mm i =<3 mm: S'admeten en les dues zones si el seu número és =<1/m2
    - Agregats: No s'admeten en la zona principal i si en la zona de v ora sempre i quan quedin fora de la zona de visió
    - Rascades >75 mm: No s'admeten en la zona principal i si en la zona de vora sempre i quan la seva separació sigui >50 mm
    - Rascades =<75 mm: S'admeten en les dues zones sempre i quan la seva densitat local no molesti la visió

Toleràncies:
- Gruix: ± 0,2 mm

2.- CONDICIONS DE SUBMINISTRAMENT I EMMAGATZEMATGE

Subministrament: Protegit de manera que no s'alterin les seves característiques.
El subministrador ha de posar a disposició de la DF en el cas que aquesta ho sol·liciti, la documentació següent, que acredita el marcatge CE, segons el sistema d'avaluació de conformitat aplicable, d' acord amb el que disposa l'apartat 7.2.1 del CTE:
Productes per a usos en un conjunt envidrat que pretén específicament donar resistència al foc:
- Sistema 1: Certificat de conformitat CE del producte

Productes per a usos sotmesos a regulació de reacció al foc:
- Sistema 4: Declaració CE de conformitat del fabricant

Productes per a usos sotmesos a regulació de prestació al foc exterior:
- Sistema 3: (productes que requereixen assaig): Declaració CE de conformitat del fabricant i informe o protocol dels assaigs i nicials de tipus, realitzat per el laboratori notificat
- Sistema 4: (productes considerats que compleixen sense assaig): Declaració CE de conformitat del fabricant

Productes per a us com a envidrament antibala o antiexplossió:
- Sistema 1: Certificat de conformitat CE del producte

Productes per a altres usos lligats a riscos de seguretat en us i sotmesos a tals regulacions:
- Sistema 3: (productes que requereixen assaig): Declaració CE de conformitat del fabrica nt i informe o protocol dels assaigs inicials de tipus, realitzat per el laboratori notificat

Productes per a usos relacionats amb la conservació d'energia i/o l'atenuació acústica:
- Sistema 3: (productes que requereixen assaig): Declaració CE de conformitat del fabricant i informe o protocol dels assaigs inicials de tipus, realitzat per el laboratori notificat

Productes per a usos diferents dels especificats:
- Sistema 4: (productes considerats que compleixen sense assaig): Declaració CE de conformitat del fabricant

Els vidres han de portar el marcatge CE de conformitat amb el que disposen els Reials Decrets 1630/1992 de 29 de desembre i 1328/1995 de 28 de juliol. El símbol normalitzat CE s'ha d'acompanyar de la següent informació:
- Número d'identificació de l'organisme de certificació (només per als productes amb sistema de certificació 1)
- Nom, marca comercial i adreça registrada del fabricant
- Els 2 últims dígits de lany en que es fixa el marcat
- Número de certificat de conformitat CE o del certificat de control en fàbrica, si procedeix
- Referència a la norma europea: EN 1096-4 per als vidres amb capa
- Descripció del producte: nom genèric, material, i ús previst
- Informació sobre les característiques essencials pertinents mostrada com:
    - Valors presentats com designació normalitzada
    - Valors declarats i quan procedeixi, nivell o classe per a cada característica essencial:
        - Resistència al foc
        - Reacció al foc
        - Comportament davant del foc exterior
        - Resistència a la bala
        - Resistència a l'explosió
        - Resistència a l'efracció (propietats de trencament i resistència a l'atac)
        - Resistència a l'impacte del cos pendular (propietats de trencament segura i resistència a l'atac)
        - Resistència mecànica (canvis bruscs de temperatura)
        - Resistència mecànica (resistència al vent, neu, càrrega permanent i/o càrregues imposades)
        - Aïllament al soroll aeri directe
        - Propietats tèrmiques
        - Propietats de radiació (transmitància lluminosa i reflectància)
        - Propietats de radiació (característiques de l'energia solar)
    - Característiques a les que s'aplica l'opció "Prestació No Determinada" (NPD)

Emmagatzematge: Protegit contra les accions mecàniques (cops, ratllades, sol directe, etc.) i contra les accions químiques (impressions i alteracions d'adherència de les capes de recobriment produïdes per la humitat).
S'ha de guardar en estibes de 25 cm de gruix com a màxim i amb un pendent del 6% respecte de la vertical.
Ha de quedar separat de les altres estibes mitjançant intercaladors i recolzat sobre travessers de fusta o d'un material protector.

3.- UNITAT I CRITERIS D'AMIDAMENT

m2 de superfície necessària subministrada a l'obra, amidada segons les especificacions de la DT.
S'han de considerar les respectives dimensions d'acord amb els criteris següents:
- Llargària i amplària: Múltiples de 6 cm

Cal prendre el múltiple immediat superior en el cas que la dimensió no ho sigui.

4.- NORMATIVA DE COMPLIMENT OBLIGATORI

UNE-EN 1096-1:1999 Vidrio para la edificación. Vidrio de capa. Parte 1: definiciones y clasificación
UNE-EN 1096-2:2001 Vidrio para la edificación. Vidrio de capa. Parte 2: Requisitos y métodos de ensayo para las capas de las clases A, B y S.
UNE-EN 1096-3:2001 Vidrio para la edificación. Vidrio de capa. Parte 3: Requisitos y métodos de ensayo para las capas de las clases C y D.
UNE-EN 1096-4:2005 Vidrio para la edificación. Vidrio de capa. Parte 4: Evaluación de la conformidad/Norma de producto.

BC MATERIALS PER A ENVIDRAMENTS

BC1 VIDRES PLANS

BC1K MIRALLS

BC1K- MIRALL

0.- ELEMENTS QUE CONTEMPLA EL PLEC

BC1K-0WNR,BC1K-0WNN.

1.- DEFINICIÓ I CONDICIONS DELS ELEMENTS
Mirall format per una lluna incolora o de color, amb aplicació, en una de les seves cares de diferents capes: plata reflectora, coure protector o pintures anticorrosives i d'acabat, superposades i unides íntimament.
CARACTERÍSTIQUES GENERALS:
No ha de tenir defectes superficials (de planimetria, de paral·lelisme en les seves cares, ondulacions, incrustacions, ratlles, esquerdes, etc.).
No ha de tenir defectes en la massa detectables a simple vista (d'homogeneïtat, de vitrificació, de recuita, inclusions gasoses, etc.).
El mirall acabat no ha de tenir bosses ni taques produïdes per l'adherència deficient de les parts components.
Els vidres de capa s'han de classificar segons la norma UNE-EN 1096-1 en funció de la posició de

la capa respecte a l'interior o l'exterior de l'edifici o de la cambra dels vidres aïllants.
Els defectes admissibles que poden afectar a l'aspecte del vidre de capa són:
- Els defectes propis admissibles per al substrat vitri, que dependran en cada cas del tipus de vidre
- Els defectes propis de la capa que en funció de la seva localització es divideixen en defectes a la zona principal o defectes a la zona de la vora, essent la zona de la vora la franja delimitada pel rectangle exterior i un rectangle de costats paral·lels i centre comú amb l'anterior amb les mides dels costats reduïdes un 5% a cada banda. Els defectes admissibles per a la capa són:
- Defectes d'uniformitat o taques de la capa: S'admeten en la mesura que no restin molestos visualment
- Defectes de piquets/forats >3 mm: No s'admeten en cap zona
- Defectes de piquets/forats >2 mm i =<3 mm: S'admeten en les dues zones si el seu número és =<1/m2
- Agregats: No s'admeten en la zona principal i si en la zona de vora sempre i quan quedin fora de la zona de visió
- Rascades >75 mm: No s'admeten en la zona principal i si en la zona de vora sempre i quan la seva separació sigui >50 mm
- Rascades =<75 mm: S'admeten en les dues zones sempre i quan la seva densitat local no molesti la visió
Toleràncies:
- Gruix: ± 0,2 mm
2.- CONDICIONS DE SUBMINISTRAMENT I EMMAGATZEMATGE
Subministrament: Protegit de manera que no s'alterin les seves característiques.
El subministrador ha de posar a disposició de la DF en el cas que aquesta ho sol·liciti, la documentació següent, que acredita el marcatge CE, segons el sistema d'avaluació de conformitat aplicable, d'acord amb el que disposa l'apartat 7.2.1 del CTE:
- Productes per a usos sotmesos a regulació de reacció al foc de Nivell o Classe: A1*, F. * Productes o materials que no necessiten sotmetre's a assaig de reacció al foc (per exemple productes o materials de la classe A1 conformement a la Decisió 96/603/CE, i les seves modificacions),
- Productes per a usos sotmesos a regulació de prestació al foc exterior de Nivell o Classe: productes considerats conformes sense necessitat d'assaig,
- Productes per a qualsevol ús excepte en usos de resistència al foc, reacció al foc, prestació al foc exterior, antibala o antiexplosió, riscos de seguretat en ús i usos relacionats amb la conservació d'energia i/o aïllament:
- Sistema 4: Declaració de Prestacions
- Productes per a usos relacionats amb la conservació d'energia i/o atenuació acústica,
- Productes per a usos sotmesos a regulació de prestació al foc exterior de Nivell o Classe: productes que requereixen assaig,
- Productes per a usos lligats a riscos de ''seguretat en ús'' i sotmesos a aquestes regulacions,
- Productes per a usos sotmesos a regulació de reacció al foc de Nivell o Classe: A1, A2, B, C, D, E:
- Sistema 3: Declaració de Prestacions
- Productes per a ús en un conjunt envidrat que pretengui específicament proporcionar resistència al foc,
- Productes per a envidraments antibala o antiexplosió:
- Sistema 1: Declaració de Prestacions
Els vidres han de portar el marcatge CE de conformitat amb el que disposa el Reial Decret 1328/1995, de 28 de juliol. El símbol normalitzat CE s'ha d'acompanyar de la següent informació:
- Número d'identificació de l'organisme de certificació (només per als productes amb sistema de certificació 1)
- Nom, marca comercial i adreça registrada del fabricant
- Els 2 últims dígits de lany en que es fixa el marcat
- Número de certificat de conformitat CE o del certificat de control en fàbrica, si procedeix
- Referència a la norma europea: EN 1096-4 per als vidres amb capa
- Descripció del producte: nom genèric, material, i ús previst
- Informació sobre les característiques essencials pertinents mostrada com:
- Valors presentats com designació normalitzada
- Valors declarats i quan procedeixi, nivell o classe per a cada característica essencial:
- Resistència al foc
- Reacció al foc
- Comportament davant del foc exterior
- Resistència a la bala
- Resistència a l'explosió
- Resistència a l'efracció (propietats de trencament i resistència a l'atac)
- Resistència a l'impacte del cos pendular (propietats de trencament segura i resistència a l'atac)
- Resistència mecànica (canvis bruscs de temperatura)
- Resistència mecànica (resistència al vent, neu, càrrega permanent i/o càrregues imposades)
- Aïllament al soroll aeri directe
- Propietats tèrmiques
- Propietats de radiació (transmitància lluminosa i reflectància)
- Propietats de radiació (característiques de l'energia solar)
- Característiques a les que s'aplica l'opció "Prestació No Determinada" (NPD)
Emmagatzematge: Protegit contra les accions mecàniques (cops, ratllades, sol directe, etc.) i contra les accions químiques (impressions i alteracions d'adherència de les capes de recobriment produïdes per la humitat).
S'ha de guardar en estibes de 25 cm de gruix com a màxim i amb un pendent del 6% respecte de la vertical. Ha de quedar separat de les altres estibes mitjançant intercaladors i recolzat sobre travessers de fusta o d'un material protector.
3.- UNITAT I CRITERI D'AMIDAMENT
m2 de superfície necessària subministrada a l'obra, amidada segons les especificacions de la DT.
S'han de considerar les respectives dimensions d'acord amb els criteris següents:
- Llargària i amplària: Múltiples de 6 cm
Cal prendre el múltiple immediat superior en el cas que la dimensió no ho sigui.
4.- NORMATIVA DE COMPLIMENT OBLIGATORI
UNE-EN 1096-1:1999 Vidrio para la edificación. Vidrio de capa. Parte 1: Definiciones y clasificación.
UNE-EN 1096-2:2001 Vidrio para la edificación. Vidrio de capa. Parte 2: Requisitos y métodos de ensayo para las capas de las clases A, B y S.
UNE-EN 1096-3:2001 Vidrio para la edificación. Vidrio de capa. Parte 3: Requisitos y métodos de ensayo para las capas de las clases C y D.
UNE-EN 1096-4:2005 Vidrio para la edificación. Vidrio de capa. Parte 4: Evaluación de la conformidad/Norma de producto.
5.- CONDICIONS DE CONTROL DE RECEPCIÓ
CONDICIONS DE MARCATGE I CONTROL DE LA DOCUMENTACIÓ:
En el cas que el material declari contingut reciclat, el fabricant ha de mostrar, si se li demana, la documentació que acrediti aquest contingut.

BE42 CONDUCTES CIRCULARS METÀL·LICS

0.- ELEMENTS QUE CONTEMPLA EL PLEC

BE42QB52,BE42Q421,BE42Q821.

1.- DEFINICIÓ I CONDICIONS DELS ELEMENTS
Conductes circulars metàl·lics per a ventilació i evacuació de fums i gasos, en mòduls de 3 a 5 m de llargària.
S'han considerat els materials següents:
- Planxa d'acer galvanitzat
- Alumini flexible
- Alumini rígid
- Acer inoxidable
CARACTERÍSTIQUES GENERALS:
En el cas de que el material s'utilitzi en obra pública, l'acord de Govern de la Generalitat de Catalunya de 9 de juny de 1998, exigeix que els materials siguin de qualitat certificada o puguin acreditar un nivell de qualitat equivalent, segons les normes aplicables als estats membres de la Unió Europea o de l'Associació Europea de Lliure Canvi.
També en aquest cas, es procurarà que els esmentats materials disposin de l'etiqueta ecològica europea, regulada en el Reglament (CE) nº 66/2010 o bé altres distintius de la Comunitat Europea.
Els conductes han de suportar els esforços deguts al seu propi pes, al moviment de l'aire, als propis de la seva manipulació, així com a les vibracions que es puguin produir com a conseqüència del règim normal de funcionament.
No poden tenir peces interiors soltes.
Les superfícies internes han de ser llises.
No han de contaminar l'aire que circula pel seu interior.
El revestiment interior dels conductes, en el seu cas, ha de resistir l'acció agressiva dels productes de desinfecció, i la seva superfície interior haurà de tenir una resistència mecànica que permeti suportar els esforços als que s'hauran de sotmetre durant les operacions de neteja mecànica que estableix la norma UNE 100012 d'higiene de sistemes de climatització.
La velocitat i la pressió màxima admeses als conductes han de ser les que vinguin determinades pel tipus de construcció, segons les normes UNE-EN 12237 per a conductes metàl·lics i UNE-EN 13403 per a conductes de materials aïllants.
Per al disseny dels suports dels conductes s'han de seguir les instruccions que dicti el fabricant.

Característiques tècniques:

	Alumini rígid		Acer inoxidable	
Gruix (mm)	0,7		1	
Pes xapa (kg/m2)	1,72		8,1	
Diàmetre (mm)	125 160 250	400	200 250	400
Pres. Treball (mm.c.d.a.) (UNE 100-102)	<=150	=100	<=100	<=150

Característiques tècniques:

	Alumini Flexible	Planxa acer galvanitzat						
Gruix (mm)	no definit	0,5						0,7
Diàm. (mm)	125	160	250	100	125	160	200	250	400
Pres. treball	<=305	<=305	<=203						
Pes tub kg/m	0,32	0,35	0,58	1,4	1,7	2,1	2,7	4,3	6,9

CONDUCTES D'ALUMINI FLEXIBLE:
Han d'estar formats per una banda metàl·lica enrotllada helicoïdalment, de paret prima corrugada amb plegament articulat per les seves vores, les quals han de ser comprimibles.
Estiratge per metre d'origen comprimit: <= 5 m
CONDUCTES D'ALUMINI RÍGID, D'ACER INOXIDABLE I D'ACER GALVANITZAT:
Han d'estar formats per una banda metàl·lica corbada longitudinalment o helicoïdalment sobre el seu diàmetre, formant un tub estanc per mitjà d'un encaix de doblec de les seves vores.
Toleràncies per a conductes d'alumini rígid o acer inox:

Diàmetre nominal (mm)	Tolerància
100	+ 0,5
125	+ 0,5
160	+ 0,6
200	+ 0,7
250	+ 0,8
400	+ 1

2.- CONDICIONS DE SUBMINISTRAMENT I EMMAGATZEMATGE
Subministrament: A l'engròs, per mòduls de 3 a 5 m, estirat i en caixes de cartró comprimit.
Emmagatzematge: En llocs protegits contra els impactes. S'han d'apilar horitzontalment i paral·lelament sobre superfícies planes.
3.- UNITAT I CRITERI D'AMIDAMENT
Unitat d'amidament: la indicada a la descripció de l'element
Criteri d'amidament: quantitat necessària subministrada a l'obra
4.- NORMATIVA DE COMPLIMENT OBLIGATORI
Real Decreto 1027/2007, de 20 de julio, por el que se aprueba el Reglamento de Instalaciones Térmicas en los Edificios. (RITE).
* UNE-EN 1506:2007 Ventilación de edificios. Conductos de aire de chapa metálica y accesorios de sección circular. Dimensiones.
5.- CONDICIONS DE CONTROL DE RECEPCIÓ
OPERACIONS DE CONTROL:
Les tasques de control a realitzar són les següents:
- Sol·licitar al fabricant els certificats de les característiques tècniques dels materials.
- Control de la documentació tècnica subministrada.
- Verificació de la resistència al foc dels diferents tipus de conductes i accessoris de suportació i contrastar amb la documentació d'assaigs del fabricant.
- Comprovació de l'espessor de galvanitzat de les peces que formen els conductes metàl·lics, segons especificacions de projecte o UNE 100104.
- Uniformitat dels recobriments galvanitzats, segons assaig UNE 7183.
- Verificació de la construcció conductes de fibra de vidre segons Norma UNE 100105.
- Accessoris per a la distribució d'aire:
  - Verificació del nivell sonor
  - Verificació de les característiques aerodinàmiques de les boques d'aire.
  - Verificació de les característiques aïllants tèrmiques i de resistència al foc dels materials per a l'aïllament de conductes.
- Realització d'informe amb els resultats del control efectuat en els materials rebuts.

CRITERIS DE PRESA DE MOSTRES:
S'ha de realitzar el control de materials i equips que es rebin a l'obra. El control s'ha de realitzar per mostreig i a totes les partides diferents que arribin a l'obra. La intensitat del mostreig ha d'estar definida per la DF.
INTERPRETACIÓ DE RESULTATS I ACTUACIONS EN CAS D'INCOMPLIMENT:
Un cop realitzat el control dels materials, totes les anomalies, incompliment de les especificacions, desviacions del projecte i variacions del què s'ha contractat amb l'empresa instal·ladora, s'ha de comunicar a DF, que haurà de decidir la substitució total o parcial del material rebut.

BE52 CONDUCTES RECTANGULARS METÀL·LICS

0.- ELEMENTS QUE CONTEMPLA EL PLEC

BE52Q230.

BE6R MATERIALS PER A RECOBRIMENTS D'AÏLLAMENTS DE CONDUCTES

0.- ELEMENTS QUE CONTEMPLA EL PLEC

BE6R1800.

BEAZ ELEMENTS AUXILIARS PER A CAPTADORS SOLARS

0.- ELEMENTS QUE CONTEMPLA EL PLEC

BEAZÇ300.

BEGD BOMBES DE CALOR PARTIDES D'EXPANSIÓ DIRECTA HORITZONTALS PER A CONDUCTES

0.- ELEMENTS QUE CONTEMPLA EL PLEC

BEGD2A36.

BEJB CLIMATITZADORS HORITZONTALS

0.- ELEMENTS QUE CONTEMPLA EL PLEC

BEJBÇFD1.

BEK1 REIXETES D'IMPULSIÓ O RETORN D'UNA FILERA D'ALETES FIXES HORITZONTALS

0.- ELEMENTS QUE CONTEMPLA EL PLEC

BEK11QB8,BEK11N88.

BEK2 REIXETES D'IMPULSIÓ O RETORN D'UNA FILERA D'ALETES ORIENTABLES HORITZONTALS

0.- ELEMENTS QUE CONTEMPLA EL PLEC

BEK21847.

BEK3 REIXETES D'IMPULSIÓ DE DUES FILERES D'ALETES HORITZONTALS

0.- ELEMENTS QUE CONTEMPLA EL PLEC

BEK31GAE.

BEK8 DIFUSORS LINIALS

0.- ELEMENTS QUE CONTEMPLA EL PLEC

BEK8Ç151,BEK8Ç152,BEK8Ç153,BEK8Ç154,BEK8Ç155.

BEK8 DIFUSORS LINIALS

BEK8Ç151 - Difusor lineal decoratiu FDSXW per a FBS , 1 ranura, impulsió, perfil de marc ample (16 mm), XXXX, làmines de plàstic de color similar a RAL 9005, impulsió horitzontal bilateral, execució en línia contínua de 1000 mm amb peça d'extrem dreta muntada en fàbrica.
Totalment connectada i en funcionament.

BEK8 DIFUSORS LINIALS

BEK8Ç152 - Difusor lineal FDSXW per a FBS , 1 ranura, impulsió, perfil de marc ample (16 mm), XXXX, làmines de plàstic de color similar a RAL 9005, impulsió horitzontal bilateral, execució en línia contínua de 1000 mm amb peça d'extrem dreta muntada en fàbrica.
Totalment connectada i en funcionament.

BEK8 DIFUSORS LINIALS

BEK8Ç153 - Difusor lineal de terra, comporta corredissa de regulació, sense material aïllant, per a FDSXW-1, 125 mm, 1000 mm, execució individual, sense comporta reguladora, sense junta labial de goma, KHV, sense tapa.
Totalment connectada i en funcionament.

BEK8 DIFUSORS LINIALS

BEK8Ç154 - Difusor lineal decoratiu FDSXW per a FBS , 1 ranura, impulsió, perfil de marc ample (16 mm), XXXX, làmines de plàstic de color similar a RAL 9005, impulsió horitzontal bilateral, execució en línia contínua de 500 mm amb peça d'extrem dreta muntada en fàbrica.
Totalment connectada i en funcionament.

BEK8 DIFUSORS LINIALS

BEK8Ç155 - Difusor lineal FDSXW per a FBS , 1 ranura, impulsió, perfil de marc ample (16 mm), XXXX, làmines de plàstic de color similar a RAL 9005, impulsió horitzontal bilateral, execució en línia contínua de 500 mm sense peça d'extrem dreta muntada en fàbrica.
Totalment connectada i en funcionament.

BEKE TOVERES

0.- ELEMENTS QUE CONTEMPLA EL PLEC

BEKEÇ481,BEKEÇ862,BEKEÇ863,BEKEÇ864,BEKEÇ865.

BEM3 VENTILADORS-EXTRACTORS

0.- ELEMENTS QUE CONTEMPLA EL PLEC

BEM32311.

BEP3 BOQUES D'EXTRACCIÓ I SILENCIADORS ACÚSTICS

0.- ELEMENTS QUE CONTEMPLA EL PLEC

BEP31150.

BEU4 DIPOSITS D'EXPANSIÓ

0.- ELEMENTS QUE CONTEMPLA EL PLEC

BEU4U015,BEU41D11.

BEUE DIPÒSITS D'INERCIA

0.- ELEMENTS QUE CONTEMPLA EL PLEC

BEUEÇ902,BEUE2651.

BEW4 ACCESSORIS PER A XEMENEIES I CONDUCTES CIRCULARS

0.- ELEMENTS QUE CONTEMPLA EL PLEC

BEW4B000,BEW44000,BEW48000.

BEW5 ACCESSORIS PER A CONDUCTES RECTANGULARS

0.- ELEMENTS QUE CONTEMPLA EL PLEC

BEW52000.

BEY6 PARTS PROPORCIONALS D'ELEMENTS DE MUNTATGE PER A LA PROTECCIÓ D'AÏLLAMENTS DE CONDUCTES

0.- ELEMENTS QUE CONTEMPLA EL PLEC

BEY61800.

BEYK PARTS PROPORCIONALS D'ELEMENTS DE MUNTATGE PER A REIXES I DIFUSORS

0.- ELEMENTS QUE CONTEMPLA EL PLEC

BEYKÇ000.

BF TUBS I ACCESSORIS PER A GASOS I FLUIDS

BF4 TUBS D'ACER INOXIDABLE

BF42 TUBS D'ACER INOXIDABLE AMB SOLDADURA

0.- ELEMENTS QUE CONTEMPLA EL PLEC

BF421570,BF421680,BF4217A0,BF4218C0,BF4219C0,BF421BE0,BF423360,BF423570,BF4237A0,BF423470.

BF TUBS I ACCESSORIS PER A GASOS I FLUIDS

BF4 TUBS D'ACER INOXIDABLE

BF42 TUBS D'ACER INOXIDABLE AMB SOLDADURA

BF421570 - Tub d'acer inoxidable 1.4301 (AISI 304) amb soldadura longitudinal, de 22 mm de diàmetre exterior i de 0,7 mm de gruix de paret, sèrie 1 segons UNE-EN 10312

BF TUBS I ACCESSORIS PER A GASOS I FLUIDS

BF4 TUBS D'ACER INOXIDABLE

BF42 TUBS D'ACER INOXIDABLE AMB SOLDADURA

BF421680 - Tub d'acer inoxidable 1.4301 (AISI 304) amb soldadura longitudinal, de 28 mm de diàmetre exterior i de 0,8 mm de gruix de paret, sèrie 1 segons UNE-EN 10312

BF TUBS I ACCESSORIS PER A GASOS I FLUIDS

BF4 TUBS D'ACER INOXIDABLE

BF42 TUBS D'ACER INOXIDABLE AMB SOLDADURA

BF4217A0 - Tub d'acer inoxidable 1.4301 (AISI 304) amb soldadura longitudinal, de 35 mm de diàmetre exterior i d'1 mm de gruix de paret, sèrie 1 segons UNE-EN 10312

BF TUBS I ACCESSORIS PER A GASOS I FLUIDS

BF4 TUBS D'ACER INOXIDABLE

BF42 TUBS D'ACER INOXIDABLE AMB SOLDADURA

BF4218C0 - Tub d'acer inoxidable 1.4301 (AISI 304) amb soldadura longitudinal, de 42 mm de diàmetre exterior i d'1,2 mm de gruix de paret, sèrie 1 segons UNE-EN 10312

BF TUBS I ACCESSORIS PER A GASOS I FLUIDS

BF4 TUBS D'ACER INOXIDABLE

BF42 TUBS D'ACER INOXIDABLE AMB SOLDADURA

BF4219C0 - Tub d'acer inoxidable 1.4301 (AISI 304) amb soldadura longitudinal, de 54 mm de diàmetre exterior i d'1,2 mm de gruix de paret, sèrie 1 segons UNE-EN 10312

BF TUBS I ACCESSORIS PER A GASOS I FLUIDS

BF4 TUBS D'ACER INOXIDABLE

BF42 TUBS D'ACER INOXIDABLE AMB SOLDADURA

BF421BE0 - Tub d'acer inoxidable 1.4301 (AISI 304) amb soldadura longitudinal, de 76,1 mm de diàmetre exterior i d'1,5 mm de gruix de paret, sèrie 1 segons UNE-EN 10312

BF TUBS I ACCESSORIS PER A GASOS I FLUIDS

BF5H TUBS DE COURE RECUIT PER A INSTAL·LACIONS FRIGORÍFIQUES, PREAÏLLATS

0.- ELEMENTS QUE CONTEMPLA EL PLEC

BF5H2470.

BF TUBS I ACCESSORIS PER A GASOS I FLUIDS

BFA1 TUBS DE PVC A PRESSIÓ

0.- ELEMENTS QUE CONTEMPLA EL PLEC

BFA13640.

BF TUBS I ACCESSORIS PER A GASOS I FLUIDS

BFB1 TUBS DE POLIETILÈ DE DENSITAT ALTA

0.- ELEMENTS QUE CONTEMPLA EL PLEC

BFB16600,BFB19600.

BF TUBS I ACCESSORIS PER A GASOS I FLUIDS

BFQ3 AÏLLAMENTS TÈRMICS PER A TUBS AMB ESCUMES ELASTOMÈRIQUES

0.- ELEMENTS QUE CONTEMPLA EL PLEC

BFQ33GGA,BFQ33A7A,BFQ33A9A,BFQ33ABA,BFQ33CCA,BFQ33GCA,BFQ33CEA,BFQ33GEA,BFQ33CGA,BFQ3245A,BFQ3247A,BFQ324BA,BFQ33A5A,BFQ3246A.

BF TUBS I ACCESSORIS PER A GASOS I FLUIDS

BFR1 RECOBRIMENTS D'AÏLLAMENTS TÈRMICS DE CANONADES

0.- ELEMENTS QUE CONTEMPLA EL PLEC

BFR11910,BFR11A10.

BF TUBS I ACCESSORIS PER A GASOS I FLUIDS

BFW ACCESSORIS GENÈRICS DE TUBS PER A GASOS I FLUIDS

BFW4 ACCESSORIS GENÈRICS PER A TUBS D'ACER INOXIDABLE

0.- ELEMENTS QUE CONTEMPLA EL PLEC

BFW41A10,BFW41C10,BFW41E10,BFW41G10,BFW41H10,BFW41J10,BFW41610,BFW41810.

BF TUBS I ACCESSORIS PER A GASOS I FLUIDS

BFW ACCESSORIS GENÈRICS DE TUBS PER A GASOS I FLUIDS

BFWA ACCESSORIS GENÈRICS PER A TUBS DE PVC

0.- ELEMENTS QUE CONTEMPLA EL PLEC

BFWA1340.

BF TUBS I ACCESSORIS PER A GASOS I FLUIDS

BFW ACCESSORIS GENÈRICS DE TUBS PER A GASOS I FLUIDS

BFWB ACCESSORIS GENÈRICS PER A TUBS DE POLIETILÈ

0.- ELEMENTS QUE CONTEMPLA EL PLEC

BFWB1605,BFWB1962.

BF TUBS I ACCESSORIS PER A GASOS I FLUIDS

BFW ACCESSORIS GENÈRICS DE TUBS PER A GASOS I FLUIDS

BFWR ACCESSORIS GENÈRICS PER A RECOBRIMENTS D'AÏLLAMENTS

0.- ELEMENTS QUE CONTEMPLA EL PLEC

BFWR1191,BFWR11A1.

BF TUBS I ACCESSORIS PER A GASOS I FLUIDS

BFY5 PARTS PROPORCIONALS D'ELEMENTS DE MUNTATGE PER A TUBS DE COURE

0.- ELEMENTS QUE CONTEMPLA EL PLEC

BFY5CV00,BFY5CW00,BFY5CX00,BFY5CY00.

BF TUBS I ACCESSORIS PER A GASOS I FLUIDS

BFYA PARTS PROPORCIONALS D'ELEMENTS DE MUNTATGE PER A TUBS DE PVC

0.- ELEMENTS QUE CONTEMPLA EL PLEC

BFYA1340.

BF TUBS I ACCESSORIS PER A GASOS I FLUIDS

BFYB PARTS PROPORCIONALS D'ELEMENTS DE MUNTATGE PER A TUBS DE POLIETILÈ

0.- ELEMENTS QUE CONTEMPLA EL PLEC

BFYB1605,BFYB1962.

BF TUBS I ACCESSORIS PER A GASOS I FLUIDS

BFYQ PARTS PROPORCIONALS D'ELEMENTS DE MUNTATGE PER A AÏLLAMENTS TÈRMICS DE TUBS

0.- ELEMENTS QUE CONTEMPLA EL PLEC

BFYQ30A0,BFYQ3060,BFYQ3080,BFYQ3020.

BF TUBS I ACCESSORIS PER A GASOS I FLUIDS

BFYR PARTS PROPORCIONALS D'ELEMENTS DE MUNTATGE PER A RECOBRIMENTS D'AÏLLAMENTS

0.- ELEMENTS QUE CONTEMPLA EL PLEC

BFYR1191,BFYR11A1.

BG31 CABLES DE COURE DE 0,6/1 KV

0.- ELEMENTS QUE CONTEMPLA EL PLEC

BG312630,BG312640,BG312650,BG312670,BG312320,BG312330,BG312190.

BH11 LLUMS DECORATIUS MODULARS PER A MUNTAR SUPERFICIALMENT AMB LÀMPADES FLUORESCENTS

0.- ELEMENTS QUE CONTEMPLA EL PLEC

BH11ÇXP1,BH11ÇA02,BH11ÇPP1,BH11ÇX04,BH11ÇXS8,BH11ÇXS9,BH11ÇX10,BH11ÇX11,BH11ÇX12,BH11ÇX13,BH11ÇX14,BH11ÇX15,BH11ÇX16,BH11ÇX17,BH11ÇX18,BH11ÇX19,BH11ÇX20,BH11ÇX21.

BJ MATERIALS PER A INSTAL·LACIONS DE LAMPISTERIA, REG, APARELLS SANITARIS I PRODUCCIÓ D'AIGUA CALENTA SANITÀRIA

BJ1 APARELLS SANITARIS

BJ11 APARELLS SANITARIS PER LA HIGIENE PERSONAL

BJ115- LAVABO

0.- ELEMENTS QUE CONTEMPLA EL PLEC

BJ115-0QFJ,BJ115-OQFF.

1.- DEFINICIÓ I CONDICIONS DELS ELEMENTS
Lavabo amb suport mural, amb suport de peu, amb suport de mig peu, per a encastar, per a semiencastar, per a fixar sota taulell o per a recolzar sobre taulell o moble.
S'han considerat els materials següents:
- Porcellana sanitària amb acabat superficial d'esmalt ceràmic, unit íntimament al suport
- Gres amb acabat superficial d'esmalt ceràmic, de color blanc, unit íntimament al suport
- Material sintètic, format per una part orgànica i dues parts minerals naturals
CARACTERÍSTIQUES GENERALS:
En el cas de que el material s'utilitzi en obra pública, l'acord de Govern de la Generalitat de Catalunya de 9 de juny de 1998, exigeix que els materials siguin de qualitat certificada o puguin acreditar un nivell de qualitat equivalent, segons les normes aplicables als estats membres de la Unió Europea o de l'Associació Europea de Lliure Canvi.
També en aquest cas, es procurarà que els esmentats materials disposin de l'etiqueta ecològica europea, regulada en el Reglament (CE) nº 66/2010 o bé altres distintius de la Comunitat Europea.
Cal que sigui impermeable.
La superfície visible ha d'estar esmaltada. Es considera superfície visible la part de la peça que en posició instal·lada, és observable per una persona dreta a un metre de distància.
L'aparell no ha de tenir defectes superficials que afectin al seu funcionament o neteja, com ara faltes d'esmalt, taques, escantonaments, etc.
Ha de tenir un color uniforme i una textura llisa a tota la superfície.
Les superfícies han de ser llises i continues.
Els angles i les arestes han de ser arrodonits.
La cubeta de l'aparell ha de tenir un desguàs, de tal manera que permeti el buidat complert, sense que es produeixin embasaments.
Ha de complir les condicions requerides per la DF.
Característiques físico-químiques d'aparells sanitaris de ceràmica d'acord amb l'UNE 67001:
- Resistència als àcids: Cap reducció de brillantor
- Resistència als àlcalis: Cap reducció de brillantor
- Resistència als diferents agents químics: Sense alteracions d'aspecte
- Resistència a les taques: Sense reducció de brillantor o taques permanents
- Resistència al xoc tèrmic: Sense signes visibles d'esquarteraments, escrostonaments o esquerdes
- Absorció d'aigua per la massa de porcellana: =< 0,75% pes mostra
Característiques mecàniques d'aparells sanitaris de ceràmica d'acord amb l'UNE 67001:
- Resistència a les càrregues estàtiques:
- Lavabos i rentamans murals: 1500 N
Toleràncies:
- Amplària (lavabo): - 5 mm
Els lavabos amb sobreeixidor tenen definits la classe de sobreeixidor i el cabal corresponent, d'acord amb UNE-EN 14688:
- CL 25: 0,25 l/s
- CL 20 : 0,20 l/s
- CL 15: 0,15 l/s
- CL 10: 0,10 l/s
- CL 00: sense sobreeixidor
Característiques essencials d'acord amb UNE-EN 14296, UNE-EN 14688:
- Aptitud per la neteja
- Resistència de càrrega
- Protecció contra el desbordament (UNE-EN 14688)
- Durabilitat
La designació del lavabo es realitza indicant amb diferents dígits; el nom de la Normativa (UNE-EN 14688), tipus de sobreeixidor (CL) i si és necessari s'afegeix la capacitat del sobreeixidor (OF), l'aptitud per la neteja (CA), la resistència de càrrega (LR) i la durabilitat (DA):
EN 14688 CL
OF - CA - LR DA
La designació del lavabo per a ús col.lectiu es realitza indicant amb diferents dígits; el nom de la Normativa (EN 14296), l'aptitud per la neteja (CA), la resistència de càrrega (LR) i la durabilitat (DA):
EN 14296 CA LR DA
2.- CONDICIONS DE SUBMINISTRAMENT I EMMAGATZEMATGE
Subministrament: Amb les superfícies protegides.
Emmagatzematge: En llocs protegits contra els impactes i la intempèrie. S'han de col·locar en posició vertical.
3.- UNITAT I CRITERI D'AMIDAMENT
Unitat d'amidament: la indicada a la descripció de l'element
Criteri d'amidament: quantitat necessària subministrada a l'obra
4.- NORMATIVA DE COMPLIMENT OBLIGATORI
* UNE 67001:2008 Aparatos sanitarios cerámicos. Especificaciones técnicas.
UNE-EN 14688:2007 Aparatos sanitarios. Lavabos. Requisitos funcionales y métodos de ensayo.
UNE-EN 14296:2006 Aparatos sanitarios. Lavabos colectivos.
5.- CONDICIONS DE CONTROL DE RECEPCIÓ
CONDICIONS DE MARCATGE I CONTROL DE LA DOCUMENTACIÓ:
El subministrador ha de posar a disposició de la DF en el cas que aquesta ho sol·liciti, la documentació següent, que acredita el marcatge CE, segons el sistema d'avaluació de conformitat aplicable, d'acord amb el que disposa l'apartat 7.2.1 del CTE:
- Productes per a higiene personal:
- Sistema 4: Declaració de Prestacions
El símbol de marcat de conformitat CE ha d'anar estampat sobre el producte o bé en l'etiqueta, embalatge o documentació comercial.
El símbol de marcatge CE ha d'anar acompanyat de la següent informació:
- Nom o marca comercial i adreça registrada del fabricant
- Les dues últimes xifres de l'any d'impressió del marcat
- El número de certificat CE o del certificat de control de producció, si és el cas.
- Fer referència a la norma UNE-EN 14688 o UNE-EN 14296
- Descripció del producte: nom genèric, material, dimensions i ús previst (UNE-EN 14296)
- Informació sobre les característiques essencials
Ha de portar les dades següents:
- Nom del fabricant o marca comercial
- Instruccions per a la seva instal·lació
OPERACIONS DE CONTROL:

Les tasques de control a realitzar són les següents:
- Sol·licitar del fabricant la documentació dels materials escollits.
- Control de recepció dels materials, comprovant que les seves característiques es corresponen amb l'especificat al projecte.
- Realització i emissió d'informes amb resultats de controls i proves realitzats.
CRITERIS DE PRESA DE MOSTRES:
Es controlarà aleatòriament sobre cada partida recepcionada.
INTERPRETACIÓ DE RESULTATS I ACTUACIONS EN CAS D'INCOMPLIMENT:
En cas de discrepàncies amb les exigències del projecte s'ha d'acceptar o refusar el material segons criteri de la DF.

BJ MATERIALS PER A INSTAL·LACIONS DE LAMPISTERIA, REG, APARELLS SANITARIS I PRODUCCIÓ D'AIGUA CALENTA SANITÀRIA

BJM1 COMPTADORS D'AIGUA I ELEMENTS PER A CENTRALITZACIÓ DE LECTURES

0.- ELEMENTS QUE CONTEMPLA EL PLEC

BJM11403.

BN31 VÀLVULES DE BOLA METÀL·LIQUES, MANUALS, AMB ROSCA

0.- ELEMENTS QUE CONTEMPLA EL PLEC

BN312420,BN319420,BN318420,BN317420,BN316420,BN315B20,BN315720,BN316720,BN317720.

BN43 VÀLVULES DE PAPALLONA METÀL·LIQUES, CONCÈNTRIQUES, MANUALS, AMB BRIDES

0.- ELEMENTS QUE CONTEMPLA EL PLEC

BN4316A0.

BN81 VÀLVULES DE RETENCIÓ DE CLAPETA AMB ROSCA

0.- ELEMENTS QUE CONTEMPLA EL PLEC

BN812590,BN812680,BN812670.

BN83 VÀLVULES DE RETENCIÓ DE CLAPETA I DE DISC PER A MUNTAR ENTRE BRIDES

0.- ELEMENTS QUE CONTEMPLA EL PLEC

BN83A3E0,BN8393E0,BN8383E0.

BNE1 FILTRES COLADORS PER A ROSCAR

0.- ELEMENTS QUE CONTEMPLA EL PLEC

BNE19300,BNE18300,BNE17300,BNE16300,BNE15300.

BNE2 FILTRES COLADORS PER A EMBRIDAR

0.- ELEMENTS QUE CONTEMPLA EL PLEC

BNE2A300,BNE28300,BNE2Ç304.

C MÀQUINARIA

C1 MAQUINÀRIA

C13 MAQUINÀRIA PER A TERRES I RUNES

C133 ANIVELLADORES I COMPACTADORES

0.- ELEMENTS QUE CONTEMPLA EL PLEC

C133-10CW8,C133A0J0.

F PARTIDES D'OBRA DE TRANSPORTS- URBANITZACIÓ

F2 DEMOLICIONS, MOVIMENTS DE TERRES I GESTIÓ DE RESIDUS

F2R GESTIÓ DE RESIDUS

0.- ELEMENTS QUE CONTEMPLA EL PLEC

F2RA7580.

F2 DEMOLICIONS, MOVIMENTS DE TERRES I GESTIÓ DE RESIDUS

F2R GESTIÓ DE RESIDUS

F2RA DISPOSICIÓ DE RESIUS A INSTAL·LACIÓ AUTORITZADA DE GESTIÓ DE RESIDUS

0.- ELEMENTS QUE CONTEMPLA EL PLEC

F2RA7580.

Digitally signed by Jaume Josep Teres Armillas - 40882050X (TCAT)
Reason: I am the author of this document
Date: viernes, 10 de abril de 2026 15:04:25
DN: C=ES, O=CONSORCI ADMINISTRACIO OBERTA DE CATALUNYA, OU=Serveis Públics de Certificació, CN=EC-SectorPublic

AMIDAMENTS

Obra 01 PRESSUPOST ADEQUACIÓ CAFE-TEATRE CAMPS ELISIS. LLEIDA
Actuaciól 01 OBRA CIVIL
Capítol 00 ESTUDIS PREVIS

NÚM.	CODI	UA	DESCRIPCIÓ
1	PQC1-00001	u	Estudi cromàtic i estratigràfic de façanes mitjançant inspecció tècnica prèvia, definició de punts de mostreig en coordinació amb la Direcció Facultativa, obertura manual i controlada de 5 cales de petit format en zones representatives (parament arrebossat, capa fina/estuc, element seriat de formigó, zona protegida i zona exposada), extracció de 5 mostres, documentació fotogràfica i ubicació en plànol. Inclou anàlisi de laboratori de cada mostra amb observació amb lupa binocular, embotit en resina, tall i polit de secció transversal, microscòpia òptica dereflexió i observació amb UV per identificació de capes. Inclou interpretació de la seqüència estratigràfica de capes pictòriques i capes fines, identificació de la capa més antiga conservada, diferenciació entre pintures minerals i sintètiques i valoració de compatibilitat amb sistema d'acabat mineral al silicat. Inclou caracterització orientativa dels morters d'arrebossat/regularització (conglomerant, àrids, granulometria, textura i color) i dels elements seriats de formigó/pedra artificial (matriu, àrids, porositat, cohesió superficial, carbonatació, sals si hi ha indicis i cromatisme propi), i, si escau, assaigs puntuals complementaris per confirmar compatibilitat de materials de reintegració. Inclou redacció d'informe tècnic final amb fitxes estratigràfiques, fotografies de cales i seccions, criteri d'interpretació cromàtica i recomanacions per a neteja, reintegració i acabat final. PARTIDA VALORADA AMB AMIDAMENT ZERO PER ESTAR INCLOSA EN L' 1 % DE CONTROL DE QUALITAT, QUE ANIRÀ A CARREC DEL CONTRACTISTA, SEGONS CONSTA EN LEPLEC DE CONDICIONS.. **AMIDAMENT DIRECTE** **0,000**

Obra 01 PRESSUPOST ADEQUACIÓ CAFE-TEATRE CAMPS ELISIS. LLEIDA
Actuaciól 01 OBRA CIVIL
Capítol 01 ENDERROCS

NÚM.	CODI	UA	DESCRIPCIÓ
1	P2144-4RT0	m2	Desmuntatge de vidre, amb mitjans manuals i càrrega manual del material desmuntat sobre camió o contenidor

Núm.	Text	Tipus	[C]	[D]	[E]	[F]	TOTAL	Fórmula
1	PB							
2	FN		1,000	4,650	2,900		13,485	C#*D#*E#*F#
3			1,000	4,650	1,450		6,743	C#*D#*E#*F#
4			4,000	4,250	2,900		49,300	C#*D#*E#*F#
5			4,000	4,250	1,450		24,650	C#*D#*E#*F#
6			1,000	2,370	2,900		6,873	C#*D#*E#*F#
7			1,000	1,000	2,900		2,900	C#*D#*E#*F#
8			1,000	1,000	1,450		1,450	C#*D#*E#*F#
9			2,000	0,750	1,100		1,650	C#*D#*E#*F#
10	FE		5,000	1,500	4,850		36,375	C#*D#*E#*F#
11			4,000	1,750	2,900		20,300	C#*D#*E#*F#
12			4,000	0,750	2,900		8,700	C#*D#*E#*F#
13			2,000	5,050	1,450		14,645	C#*D#*E#*F#
14	FS		1,000	4,650	2,900		13,485	C#*D#*E#*F#
15			1,000	4,650	1,450		6,743	C#*D#*E#*F#
16			4,000	4,250	2,900		49,300	C#*D#*E#*F#
17			4,000	4,250	1,450		24,650	C#*D#*E#*F#
18			1,000	2,370	2,900		6,873	C#*D#*E#*F#
19			1,000	1,000	2,900		2,900	C#*D#*E#*F#
20			1,000	1,000	1,450		1,450	C#*D#*E#*F#
21			2,000	0,750	1,100		1,650	C#*D#*E#*F#
22	FO		2,000	0,700	1,500		2,100	C#*D#*E#*F#
23			1,000	3,100	4,000		12,400	C#*D#*E#*F#
24	Subtotal	S					308,622	SUMSUBTOTAL(G1:G23)

EUR

PROJECTE D´ADEQUACIÓ DE L´ANTIC CAFÈ - TEATRE DELS CAMPS ELISIS DE LLEIDA PER A USOS CULTURALS

AMIDAMENTS

26	P1							
27	FN		5,000	2,150	4,000		43,000	C#*D#*E#*F#
28			2,000	0,500	1,450		1,450	C#*D#*E#*F#
29	FE		1,000	0,900	2,100		1,890	C#*D#*E#*F#
30			1,000	4,500	4,400		19,800	C#*D#*E#*F#
31	FS		5,000	2,150	4,000		43,000	C#*D#*E#*F#
32			2,000	0,500	1,450		1,450	C#*D#*E#*F#
33	FO		1,000	3,100	2,400		7,440	C#*D#*E#*F#
34			2,000	0,750	1,900		2,850	C#*D#*E#*F#
35	Subtotal	S					120,880	SUMSUBTOTAL(G25:G34)
37	Interior							
38	PB1		1,000	1,850	2,700		4,995	C#*D#*E#*F#
39			1,000	1,150	2,700		3,105	C#*D#*E#*F#

TOTAL AMIDAMENT **437,602**

2 P2140-4RRM m2 Arrencada de full i bastiment de balconeres i finestres practicables, i estructures de suport de vidrieres fixes amb remats i petites cobertes inclosos, fet amb mitjans manuals i càrrega manual sobre camió o contenidor.

Núm.	Text	Tipus	[C]	[D]	[E]	[F]	TOTAL	Fórmula
1	PB							
2	FN		1,000	23,000	5,000		115,000	C#*D#*E#*F#
3			1,000	2,850	2,900		8,265	C#*D#*E#*F#
4			1,000	1,400	5,000		7,000	C#*D#*E#*F#
5			2,000	0,750	1,100		1,650	C#*D#*E#*F#
6	FE		5,000	1,500	4,850		36,375	C#*D#*E#*F#
7			4,000	0,900	4,850		17,460	C#*D#*E#*F#
8			2,000	0,500	4,850		4,850	C#*D#*E#*F#
9			2,000	5,650	5,000		56,500	C#*D#*E#*F#
10	FS		1,000	23,000	5,000		115,000	C#*D#*E#*F#
11			1,000	2,850	2,900		8,265	C#*D#*E#*F#
12			1,000	1,400	5,000		7,000	C#*D#*E#*F#
13			2,000	0,750	1,100		1,650	C#*D#*E#*F#
14	FO		2,000	0,700	1,500		2,100	C#*D#*E#*F#
15			1,000	3,100	4,000		12,400	C#*D#*E#*F#
16	Subtotal	S					393,515	SUMSUBTOTAL(G1:G15)
18	P1							
19	FN		5,000	2,150	4,000		43,000	C#*D#*E#*F#
20			2,000	0,500	1,450		1,450	C#*D#*E#*F#
21	FE		1,000	0,900	2,100		1,890	C#*D#*E#*F#
22			1,000	4,500	4,400		19,800	C#*D#*E#*F#
23	FS		5,000	2,150	4,000		43,000	C#*D#*E#*F#
24			2,000	0,500	1,450		1,450	C#*D#*E#*F#
25	FO		1,000	3,100	2,400		7,440	C#*D#*E#*F#
26			2,000	0,750	1,900		2,850	C#*D#*E#*F#
27	Subtotal	S					120,880	SUMSUBTOTAL(G17:G26)
29	Interior							
30	PB1		1,000	1,850	2,700		4,995	C#*D#*E#*F#
31			1,000	1,150	2,700		3,105	C#*D#*E#*F#

TOTAL AMIDAMENT **522,495**

3 P21D1-4RWS u Desmuntatge de portes de replà, cabina, botoneres, guies, contrapesos, amortidors, maquinària, quadre de maniobra i instal·lació elèctrica d'ascensor elèctric d'adherència, per a 6 persones (450 kg) i 2 parades, amb mitjans manuals i càrrega manual de runa sobre camió o contenidor

EUR

AMIDAMENTS

Núm.	Text	Tipus	[C]	[D]	[E]	[F]	TOTAL	Fórmula
1			1,000				1,000	C#*D#*E#*F#
						TOTAL AMIDAMENT	**1,000**	

4 P21GS-4RVE u Arrencada d'aigüera, suport, aixetes, sifó, desguassos i desconnexió de les xarxes de subministrament i d'evacuació, amb mitjans manuals i càrrega manual de runa sobre camió o contenidor

Núm.	Text	Tipus	[C]	[D]	[E]	[F]	TOTAL	Fórmula
1	PB		2,000				2,000	C#*D#*E#*F#
2	P1		3,000				3,000	C#*D#*E#*F#
						TOTAL AMIDAMENT	**5,000**	

5 P21GS-4RV9 u Arrencada d'inodor, ancoratges, aixetes, mecanismes, desguassos i desconnexió de les xarxes de subministrament i d'evacuació, amb mitjans manuals i càrrega manual de runa sobre camió o contenidor

Núm.	Text	Tipus	[C]	[D]	[E]	[F]	TOTAL	Fórmula
1	PB		7,000				7,000	C#*D#*E#*F#
2	P1		4,000				4,000	C#*D#*E#*F#
						TOTAL AMIDAMENT	**11,000**	

6 P21GS-4RVA u Arrencada d'urinari, ancoratges, aixetes, mecanismes, desguassos i desconnexió de les xarxes de subministrament i d'evacuació, amb mitjans manuals i càrrega manual de runa sobre camió o contenidor

Núm.	Text	Tipus	[C]	[D]	[E]	[F]	TOTAL	Fórmula
1	PB		3,000				3,000	C#*D#*E#*F#
2	P1		9,000				9,000	C#*D#*E#*F#
						TOTAL AMIDAMENT	**12,000**	

7 P21GS-4RVG u Arrencada de lavabo, part proporcional de taulell, suport, aixetes, sifó, desguassos i desconnexió de les xarxes de subministrament i d'evacuació, amb mitjans manuals i càrrega manual de runa sobre camió o contenidor

Núm.	Text	Tipus	[C]	[D]	[E]	[F]	TOTAL	Fórmula
1	PB		5,000				5,000	C#*D#*E#*F#
2	P1		3,000				3,000	C#*D#*E#*F#
						TOTAL AMIDAMENT	**8,000**	

8 P214I-AKZK m2 Enderroc de cel ras de plaques guix laminat fix o registrable, amb mitjans manuals i càrrega manual sobre camió o contenidor. La partida inclou la part proporcional de faldons per canvis de nivell.

Núm.	Text	Tipus	[C]	[D]	[E]	[F]	TOTAL	Fórmula
1	PB							
2	Lavabos		1,000	0,950	3,200		3,040	C#*D#*E#*F#
3			1,000	3,800	5,400		20,520	C#*D#*E#*F#
4			1,000	0,500	1,300		0,650	C#*D#*E#*F#
5			1,000	5,200	1,900		9,880	C#*D#*E#*F#
6			1,000	3,550	2,000		7,100	C#*D#*E#*F#
7	Passadissos		2,000	2,000	4,200		16,800	C#*D#*E#*F#
8	Cuina		1,000	3,400	5,100		17,340	C#*D#*E#*F#
9	Frontal cuina		1,000	5,360	0,600		3,216	C#*D#*E#*F#
10	Hall		1,000	9,420	5,500		51,810	C#*D#*E#*F#
11	Vestidors/magatzem		1,000	3,600	4,000		14,400	C#*D#*E#*F#
12	Subtotal	S					144,756	SUMSUBTOTAL(G1:G11)

EUR

PROJECTE D´ADEQUACIÓ DE L´ANTIC CAFÈ - TEATRE DELS CAMPS ELISIS DE LLEIDA PER A USOS CULTURALS

AMIDAMENTS

14	P Altell							
15	Estança 1		1,000	4,420	3,800		16,796	C#*D#*E#*F#
16	Distribuidor		1,000	9,300	3,500		32,550	C#*D#*E#*F#
17	Estança 2		1,000	8,820	5,150		45,423	C#*D#*E#*F#
18	Instal.lacions 1		1,000	4,000	3,600		14,400	C#*D#*E#*F#
19			1,000	1,890	1,700		3,213	C#*D#*E#*F#
20	Subtotal	S					112,382	SUMSUBTOTAL(G13:G19)
22	P1							
23	Sala		1,000	17,250	9,300		160,425	C#*D#*E#*F#
24	Cuina/passadis		1,000	4,200	9,200		38,640	C#*D#*E#*F#
25	Lavabos nord		1,000	3,800	4,000		15,200	C#*D#*E#*F#
26			1,000	1,820	1,750		3,185	C#*D#*E#*F#
27	Espai central darrera cuina		1,000	9,050	5,250		47,513	C#*D#*E#*F#
28	Escala		1,000	5,350	3,800		20,330	C#*D#*E#*F#
29	Subtotal	S					285,293	SUMSUBTOTAL(G21:G28)
31	P. Sotacoberta							
32	Espai central		1,000	9,250	4,920		45,510	C#*D#*E#*F#
33	Subtotal	S					45,510	SUMSUBTOTAL(G30:G32)
						TOTAL AMIDAMENT	**587,941**	

9 P214T-10CXR m2 Enderroc d'envà de guix laminat de 10 a 15 cm de gruix, amb revestiments inclosos i portes situades en la seva superfie, amb mitjans manuals i càrrega manual de runa sobre camió o contenidor

Núm.	Text	Tipus	[C]	[D]	[E]	[F]	TOTAL	Fórmula
1	PB							
2	Vestidor		1,000	2,100	3,000		6,300	C#*D#*E#*F#
4	P. Altell		1,000	4,750	2,750		13,063	C#*D#*E#*F#
5			1,000	4,700	2,750		12,925	C#*D#*E#*F#
6			1,000	7,100	2,750		19,525	C#*D#*E#*F#
						TOTAL AMIDAMENT	**51,813**	

10 P214T-10CXS m2 Enderroc d'extradossat de guix laminat, amb revestiments inclosos, fet amb mitjans manuals i càrrega manual de runa sobre camió o contenidor

Núm.	Text	Tipus	[C]	[D]	[E]	[F]	TOTAL	Fórmula
1	PB							
2	Hall		2,000	5,400	5,550		59,940	C#*D#*E#*F#
3			2,000	0,200	5,550		2,220	C#*D#*E#*F#
4			2,000	5,250	5,550		58,275	C#*D#*E#*F#
5			2,000	0,600	5,550		6,660	C#*D#*E#*F#
6			1,000	0,400	0,550		0,220	C#*D#*E#*F#
7	Passadissos		2,000	0,700	2,900		4,060	C#*D#*E#*F#
8			2,000	0,300	2,900		1,740	C#*D#*E#*F#
9			2,500	2,900	2,000		14,500	C#*D#*E#*F#
10			2,000	0,400	2,900		2,320	C#*D#*E#*F#
11			2,000	0,750	2,900		4,350	C#*D#*E#*F#
12			2,000	0,700	2,900		4,060	C#*D#*E#*F#
13	Distribuidor 2		1,000	0,900	3,000		2,700	C#*D#*E#*F#
14	Sereveis nord		1,000	3,650	2,900		10,585	C#*D#*E#*F#
16								C#*D#*E#*F#
17	P Altell							
18	Distribuidor 3		1,000	1,000	2,800		2,800	C#*D#*E#*F#
19			1,000	0,500	2,800		1,400	C#*D#*E#*F#

EUR

AMIDAMENTS

20		2,000	0,550	2,800	3,080	C#*D#*E#*F#
21		1,000	0,650	2,800	1,820	C#*D#*E#*F#
22	Estança 2					C#*D#*E#*F#
23		1,000	0,600	2,800	1,680	C#*D#*E#*F#
24		1,000	0,400	2,800	1,120	C#*D#*E#*F#
25	Hall	2,000	9,200	1,500	27,600	C#*D#*E#*F#
27	P1					
28	Serveis niord	1,000	0,750	3,000	2,250	C#*D#*E#*F#
29		1,000	1,850	3,000	5,550	C#*D#*E#*F#
30	Hall 2	1,000	0,600	3,000	1,800	C#*D#*E#*F#
31		1,000	1,650	3,000	4,950	C#*D#*E#*F#
32	Magatzem 3	1,000	3,650	3,000	10,950	C#*D#*E#*F#
33	Passadis	1,000	0,750	3,000	2,250	C#*D#*E#*F#
34		3,000	0,250	3,000	2,250	C#*D#*E#*F#
35		1,000	0,700	3,000	2,100	C#*D#*E#*F#
36		2,000	0,250	3,000	1,500	C#*D#*E#*F#
37	Sala/Cuina	1,000	2,100	3,100	6,510	C#*D#*E#*F#
38	Cuina	1,000	7,400	3,000	22,200	C#*D#*E#*F#
39		1,000	4,200	3,000	12,600	C#*D#*E#*F#
40		1,000	7,400	2,750	20,350	C#*D#*E#*F#
41		2,000	0,450	2,750	2,475	C#*D#*E#*F#
42		1,000	0,250	2,750	0,688	C#*D#*E#*F#
43						C#*D#*E#*F#
44	P. Altell sotacoberta	1,000	1,150	2,700	3,105	C#*D#*E#*F#
45		1,000	1,800	2,700	4,860	C#*D#*E#*F#
46		1,000	3,200	2,400	7,680	C#*D#*E#*F#
47		1,000	0,250	2,400	0,600	C#*D#*E#*F#

TOTAL AMIDAMENT **325,798**

11 P214T-10CTY m2 Enderroc d'envà d'estructura interior metal.lica forrada per les dues cares amb xapes metal.liques o taulers de fusta, de 10 a 15 cm de gruix, amb revestiments inclosos, amb mitjans manuals i càrrega manual de runa sobre camió o contenidor

Núm.	Text	Tipus	[C]	[D]	[E]	[F]	TOTAL	Fórmula
1	P. Altell							
2	Estança 1		1,000	3,850	2,750		10,588	C#*D#*E#*F#
3			1,000	1,150	2,750		3,163	C#*D#*E#*F#

TOTAL AMIDAMENT **13,751**

12 P214T-4RQB m2 Enderroc d'envà de ceràmica amb revestiments i portes copreses dintre de la seva superficie inclósos, fet mitjans manuals i càrrega manual de runa sobre camió o contenidor

Núm.	Text	Tipus	[C]	[D]	[E]	[F]	TOTAL	Fórmula
1	PB							
2	Serveis		1,000	1,900	2,800		5,320	C#*D#*E#*F#
3			1,000	1,300	2,900		3,770	C#*D#*E#*F#
5	P1							
6	Serveis nord		1,000	2,050	2,750		5,638	C#*D#*E#*F#
7			1,000	1,500	2,750		4,125	C#*D#*E#*F#
8			1,000	0,950	2,750		2,613	C#*D#*E#*F#
9			1,000	3,600	2,750		9,900	C#*D#*E#*F#
10	Serveis centrals i magatzem		1,000	6,750	2,750		18,563	C#*D#*E#*F#
11			1,000	3,600	2,750		9,900	C#*D#*E#*F#
12			1,000	5,250	2,750		14,438	C#*D#*E#*F#
13			1,000	0,200	2,750		0,550	C#*D#*E#*F#
15	P. Altell sotacoberta		2,000	4,300	2,400		20,640	C#*D#*E#*F#

PROJECTE D´ADEQUACIÓ DE L´ANTIC CAFÈ - TEATRE DELS CAMPS ELISIS DE LLEIDA PER A USOS CULTURALS

AMIDAMENTS

16		1,000	1,900	2,400	4,560	C#*D#*E#*F#

TOTAL AMIDAMENT **100,017**

13 P214T-4RQC m2 Enderroc de paredó de ceràmica fins a 10 cm de gruix amb revestiments i portes copreses dintre de la seva superficie inclósos, fet amb mitjans manuals i càrrega manual de runa sobre camió o contenidor

Núm.	Text	Tipus	[C]	[D]	[E]	[F]	TOTAL	Fórmula
1	PB							
2	Serveis nord		1,000	1,900	2,900		5,510	C#*D#*E#*F#
3			1,000	0,900	2,900		2,610	C#*D#*E#*F#
4			1,000	3,700	2,900		10,730	C#*D#*E#*F#
5			2,000	1,550	2,900		8,990	C#*D#*E#*F#
6	Vestuaris		1,000	2,150	2,700		5,805	C#*D#*E#*F#
7			1,000	1,900	2,700		5,130	C#*D#*E#*F#
8			1,000	0,700	2,900		2,030	C#*D#*E#*F#
9			1,000	3,150	2,900		9,135	C#*D#*E#*F#
11	P. altell		4,000	1,150	2,700		12,420	C#*D#*E#*F#
12			2,000	0,600	2,700		3,240	C#*D#*E#*F#
14	P1		1,000	1,000	3,000		3,000	C#*D#*E#*F#

TOTAL AMIDAMENT **68,600**

14 P214T-4RQI m2 Enderroc de paret de tancament de maó calat de 15 cm de gruix amb revestiments inclosos i part proporcional de portes ituades en la seva superfice, a mà i amb martell trencador manual i càrrega manual de runa sobre camió o contenidor

Núm.	Text	Tipus	[C]	[D]	[E]	[F]	TOTAL	Fórmula
1	Caixa ascensor		1,000	1,800	9,400		16,920	C#*D#*E#*F#
2			1,000	2,000	9,400		18,800	C#*D#*E#*F#
4	PB							
5	Parets suport escala		1,000	2,600	5,600		14,560	C#*D#*E#*F#
6			1,000	1,800	3,400		6,120	C#*D#*E#*F#
7			1,000	1,800	4,200		7,560	C#*D#*E#*F#
8	Serveis		2,000	1,050	2,800		5,880	C#*D#*E#*F#
9			1,000	3,450	2,800		9,660	C#*D#*E#*F#
10			1,000	1,150	2,800		3,220	C#*D#*E#*F#
11			1,000	0,300	2,800		0,840	C#*D#*E#*F#
12			1,000	1,600	2,800		4,480	C#*D#*E#*F#
13			1,000	3,100	2,800		8,680	C#*D#*E#*F#
14			1,000	2,000	2,800		5,600	C#*D#*E#*F#
15			1,000	1,400	2,800		3,920	C#*D#*E#*F#
16	Cuina		1,000	5,300	2,800		14,840	C#*D#*E#*F#
17			2,000	3,550	2,800		19,880	C#*D#*E#*F#
18			2,000	0,600	2,800		3,360	C#*D#*E#*F#
19	Magatzem 2		1,000	4,950	3,000		14,850	C#*D#*E#*F#
20			2,000	1,200	3,000		7,200	C#*D#*E#*F#
22	P. Altell		1,000	5,100	0,280		1,428	C#*D#*E#*F#
23			1,000	0,300	2,800		0,840	C#*D#*E#*F#
24			1,000	5,100	2,800		14,280	C#*D#*E#*F#
26	Quadre CGP		1,000	2,400	2,400		5,760	C#*D#*E#*F#
27	Comptador aigua		1,000	1,000	0,800		0,800	C#*D#*E#*F#

TOTAL AMIDAMENT **189,478**

15 P214N-Z8LJ m3 Enderroc de mur d'obra de fàbrica (ceràmica, ...), amb mitjans manuals i transport interior fins al punt de càrrega i càrrega manual de runa sobre camió o contenidor. Inclou disposició dels mitjans de seguretat i protecció reglamentaris. Inclou disposició i posterior enretirada de bastides i apuntalaments necessaris. Inclou transport interior fins el punt de càrrega, càrrega manual i mecànica de runes sobre camió o contenidor, transport a un abocador autoritzat i controlat, i el pagament de les tases i el cànon d'abocament corresponents. Inclou

AMIDAMENTS

l'esponjament de les runes.

Núm.	Text	Tipus	[C]	[D]	[E]	[F]	TOTAL	Fórmula
1	Planta Baixa	T						
2			1,000	5,150	0,290	2,350	3,510	C#*D#*E#*F#
3			1,000	45,050	0,350		15,768	C#*D#*E#*F#
4			2,000	1,200	0,150	2,650	0,954	C#*D#*E#*F#
5			1,000	0,200	0,150	2,650	0,080	C#*D#*E#*F#
6			4,000	0,950	0,150	2,650	1,511	C#*D#*E#*F#
7			3,000	3,400	0,150	2,650	4,055	C#*D#*E#*F#
8			1,000	0,750	0,150	2,650	0,298	C#*D#*E#*F#
9			2,000	2,300	0,150	2,650	1,829	C#*D#*E#*F#
10			1,000	0,850	0,150	2,650	0,338	C#*D#*E#*F#
11			1,000	3,200	0,150	2,650	1,272	C#*D#*E#*F#
12			1,000	14,100	0,350		4,935	C#*D#*E#*F#
13			1,000	5,300	0,350		1,855	C#*D#*E#*F#
14			1,000	8,950	0,350		3,133	C#*D#*E#*F#
15			1,000	12,150	0,350		4,253	C#*D#*E#*F#
16			1,000	1,700	0,350		0,595	C#*D#*E#*F#
17			1,000	4,250	0,150	3,150	2,008	C#*D#*E#*F#
18			1,000	1,700	0,150	3,150	0,803	C#*D#*E#*F#
19			1,000	0,900	0,150	3,150	0,425	C#*D#*E#*F#
20			2,000	1,700	0,150	2,950	1,505	C#*D#*E#*F#
21			1,000	4,150	0,150	2,950	1,836	C#*D#*E#*F#
22			1,000	2,700	0,150	2,950	1,195	C#*D#*E#*F#
23			1,000	1,700	0,150	5,750	1,466	C#*D#*E#*F#
24			1,000	2,000	0,150	5,750	1,725	C#*D#*E#*F#
25	Subtotal	S					55,349	SUMSUBTOTAL(G1:G24)
27	Planta Primera	T						
28			1,000	4,650	0,350		1,628	C#*D#*E#*F#
29			1,000	10,100	0,350		3,535	C#*D#*E#*F#
30			1,000	1,150	0,350		0,403	C#*D#*E#*F#
31			1,000	4,550	0,350		1,593	C#*D#*E#*F#
32			1,000	3,400	0,350		1,190	C#*D#*E#*F#
33			1,000	3,400	0,350		1,190	C#*D#*E#*F#
34			1,000	4,450	0,350		1,558	C#*D#*E#*F#
35			1,000	1,700	0,150	3,600	0,918	C#*D#*E#*F#
36			1,000	2,000	0,150	3,600	1,080	C#*D#*E#*F#
37	Subtotal	S					13,095	SUMSUBTOTAL(G26:G36)

TOTAL AMIDAMENT **68,444**

16 P214P-1Z6MM m3 Enderroc de fonament de maçoneria, obra ceràmica o formigó en massa, amb compressor i martell picador. Inclou disposició dels mitjans de seguretat i protecció reglamentaris. Inclou disposició dels mitjans de seguretat i protecció reglamentaris. Inclou disposició i posterior enretirada de bastides i apuntalaments necessaris. Inclou transport interior fins el punt de càrrega, càrrega manual i mecànica de runes sobre camió o contenidor, transport a un abocador autoritzat i controlat, i el pagament de les tases i el cànon d'abocament corresponents. Inclou l'esponjament de les runes.

Núm.	Text	Tipus	[C]	[D]	[E]	[F]	TOTAL	Fórmula
1	Fonamentació	T						
2			1,000	1,250		0,450	0,563	C#*D#*E#*F#
3			2,000	0,500		0,450	0,450	C#*D#*E#*F#
4			1,000	0,650		0,450	0,293	C#*D#*E#*F#
5			1,000	0,500		0,450	0,225	C#*D#*E#*F#
6			1,000	0,400		0,450	0,180	C#*D#*E#*F#
7			1,000	0,550		0,450	0,248	C#*D#*E#*F#

PROJECTE D´ADEQUACIÓ DE L´ANTIC CAFÈ - TEATRE DELS CAMPS ELISIS DE LLEIDA PER A USOS CULTURALS

AMIDAMENTS

8			1,000	2,400	0,300	0,450	0,324	C#*D#*E#*F#
9			2,000	1,400	0,250	0,450	0,315	C#*D#*E#*F#
10			1,000	3,450	0,250	0,450	0,388	C#*D#*E#*F#
11			2,000	3,050	0,400	0,450	1,098	C#*D#*E#*F#
12			1,000	5,650	0,400	0,450	1,017	C#*D#*E#*F#
13			1,000	1,900	0,250	0,450	0,214	C#*D#*E#*F#
14			1,000	1,850	0,200	0,450	0,167	C#*D#*E#*F#
15	Subtotal	S					5,482	SUMSUBTOTAL(G1:G14)
16	Fossa existent	T						
17			1,000	9,650		0,250	2,413	C#*D#*E#*F#
18			1,000	13,000		0,250	3,250	C#*D#*E#*F#
19	Subtotal	S					5,663	SUMSUBTOTAL(G16:G18)

TOTAL AMIDAMENT **11,145**

17 P214M-AKZH m2 Enderroc de sostre complet, incloent paviment, entrebigat, bigueta de perfil laminat, part proporcional d'escala d'acces i instal·lacions, amb mitjans manuals i càrrega manual de runa sobre camió o contenidor

Núm.	Text	Tipus	[C]	[D]	[E]	[F]	TOTAL	Fórmula
1	Altell sobre cuina i passadissos PB amb escala		1,000	9,300	4,150		38,595	C#*D#*E#*F#
2	Altell instal.lacions hall entrada		1,000	9,300	5,250		48,825	C#*D#*E#*F#
4	Altell sostre P1		1,000	6,900	4,150		28,635	C#*D#*E#*F#
5	Subtotal	S					116,055	SUMSUBTOTAL(G1:G4)
6	Escala acces		1,000	1,800	2,000		3,600	C#*D#*E#*F#
8	Sostre cisterna aigua terrassa		1,000	4,000	3,000		12,000	C#*D#*E#*F#
9	Sostre soterrani vestibul entrada		1,000	2,400	3,400		8,160	C#*D#*E#*F#

TOTAL AMIDAMENT **139,815**

18 P214M-AKZR m2 Enderroc de sostre complet, incloent paviment, entrebigat, capa de compresió, biguetes de formigó pretessat i instal·lacions, amb mitjans manuals i càrrega manual de runa sobre camió o contenidor

Núm.	Text	Tipus	[C]	[D]	[E]	[F]	TOTAL	Fórmula
1	Altell sobre serveis cara nord PB		1,000	3,500	3,800		13,300	C#*D#*E#*F#
2			1,000	1,400	1,800		2,520	C#*D#*E#*F#
3			1,000	3,900	4,400		17,160	C#*D#*E#*F#
4	Altell sobre magatzem PB cara sud		1,000	5,200	3,800		19,760	C#*D#*E#*F#
5	Subtotal	S					52,740	SUMSUBTOTAL(G1:G4)
6	Sostre estructural sobre Hall entrada		1,000	9,200	5,200		47,840	C#*D#*E#*F#
7	Subtotal	S					47,840	SUMSUBTOTAL(G6:G6)
8								C#*D#*E#*F#
9	Sotre sobre sala instal.lacions P. Altell cara nord		1,000	3,500	3,800		13,300	C#*D#*E#*F#
10			1,000	1,400	1,800		2,520	C#*D#*E#*F#
11	Subtotal	S					15,820	SUMSUBTOTAL(G8:G10)
13	Sostre P1		1,000	30,550	1,000		30,550	C#*D#*E#*F#

TOTAL AMIDAMENT **146,950**

19 P214O-ZP2J u Formació de forat al forjat existent per tal de permetre el pas de nou pilar metàl·lic. S'inclou: disposició dels mitjans de seguretat i protecció reglamentaris, col·locació i posterior enretirada de bastides i apuntalaments necessaris, transport d'eines i mitjans auxiliars a l'obra, retirada d'eines i mitjans auxiliars, neteja del lloc de treball i tot allò necessari per a la correcta execució dels treballs. Inclou transport interior fins el punt de càrrega, càrrega manual de runes sobre camió o contenidor, transport a un abocador autoritzat i controlat, i el pagament

AMIDAMENTS

de les taxes i el cànon d'abocament corresponents.

Núm.	Text	Tipus	[C]	[D]	[E]	[F]	TOTAL	Fórmula
1	Estintolament Sostre Planta Primera	T						
2	HEB 260		4,000				4,000	C#*D#*E#*F#
						TOTAL AMIDAMENT	**4,000**	

20 P214O-ZRKM m Enderroc d'elements metàl·lics mitjançant mitjans manuals i mecànics (incloent l'equip de tall d'oxiacetilè). Inclou la disposició dels mitjans de seguretat i protecció reglamentaris. Inclou disposició i posterior enretirada de bastides i apuntalaments necessariser a la correcta estabilitat de l'element durants els treballs de tall i de nova fixació. Inclou el transport interior fins al punt de càrrega, càrrega manual de runes sobre camió o contenidor, transport a abocador autoritzat i controlat, i el pagament de les taxes i el cànon d'abocament corresponents.

Núm.	Text	Tipus	[C]	[D]	[E]	[F]	TOTAL	Fórmula
1	Bigues							
2	Sostre Planta Altell	T						
3			1,000	4,900			4,900	C#*D#*E#*F#
4			1,000	3,350			3,350	C#*D#*E#*F#
5			2,000	3,150			6,300	C#*D#*E#*F#
6			1,000	4,750			4,750	C#*D#*E#*F#
7			1,000	2,300			2,300	C#*D#*E#*F#
8			1,000	1,750			1,750	C#*D#*E#*F#
9			1,000	3,400			3,400	C#*D#*E#*F#
10			4,000	5,300			21,200	C#*D#*E#*F#
11	Sostre Planta Baixa	T						
12			1,000	8,400			8,400	C#*D#*E#*F#
13		T						
14	Pilars							
15	Planta Baixa	T						
16			2,000	4,900			9,800	C#*D#*E#*F#
17			1,000	2,650			2,650	C#*D#*E#*F#
18		T						
19	Tensors							C#*D#*E#*F#
20	Sostre Planta Baixa	T						
21			1,000	9,300			9,300	C#*D#*E#*F#
22			2,000	0,500			1,000	C#*D#*E#*F#
						TOTAL AMIDAMENT	**79,100**	

21 P2145-4RS2 m Arrencada de barana metàl·lica de 90 a 110 cm d'alçària, amb mitjans manuals i càrrega manual sobre camió o contenidor

Núm.	Text	Tipus	[C]	[D]	[E]	[F]	TOTAL	Fórmula
1	Escala cuina a planta altell		1,000	4,100			4,100	C#*D#*E#*F#
2			1,000	3,900			3,900	C#*D#*E#*F#
3			1,000	0,900			0,900	C#*D#*E#*F#
4	Escala estança 1 amb Distribuidor P. Altell		1,000	0,700			0,700	C#*D#*E#*F#
5			1,000	0,800			0,800	C#*D#*E#*F#
6	Escala acces a altell sotacoberta		1,000	1,100			1,100	C#*D#*E#*F#
						TOTAL AMIDAMENT	**11,500**	

22 P214M-AKZD u Desmuntatge escala escamoptejable d'acces a altell de planta sotacoberta, fet amb mitjans manuals i amb càrrega sobre camió o contenidor.

Núm.	Text	Tipus	[C]	[D]	[E]	[F]	TOTAL	Fórmula

AMIDAMENTS

1	Cobert cara sud		1,000				1,000	C#*D#*E#*F#
						TOTAL AMIDAMENT	**1,000**	

23 P2145-4RS3 m Arrencada de barana i passama de fusta amb brendoles de barres tornejades de 90 a 110 cm d'alçària, amb mitjans manuals i càrrega manual sobre camió o contenidor

Núm.	Text	Tipus	[C]	[D]	[E]	[F]	TOTAL	Fórmula
1	Barana escala principal		1,000	2,200			2,200	C#*D#*E#*F#
2			1,000	1,000			1,000	C#*D#*E#*F#
3			1,000	4,500			4,500	C#*D#*E#*F#
						TOTAL AMIDAMENT	**7,700**	

24 P2143-4RR0 m Enderroc d'esglaó i pre-graó d'obra, amb compressor i càrrega manual de runa sobre camió o contenidor

Núm.	Text	Tipus	[C]	[D]	[E]	[F]	TOTAL	Fórmula
1	Escala principal		10,000	1,500			15,000	C#*D#*E#*F#
2			10,000	1,500			15,000	C#*D#*E#*F#
3			5,000	1,500			7,500	C#*D#*E#*F#
4			9,000	1,500			13,500	C#*D#*E#*F#
						TOTAL AMIDAMENT	**51,000**	

25 P214O-4ROU m2 Enderroc de reblert de carcanyols volta de plec de mocador format per envanets de sostre mort, empostissat ceramic i reblerts lleugers, de guix cariable de 115 a 25 cm d'alçada, realitzat amb mitjans manu8al i amb càrrega de runes sobre camió o contenidor.

Núm.	Text	Tipus	[C]	[D]	[E]	[F]	TOTAL	Fórmula
1	Crugia amb volta de plec de mocador		1,000	9,200	4,300		39,560	C#*D#*E#*F#
						TOTAL AMIDAMENT	**39,560**	

26 P214O-4ROC m2 Enderroc de volta de ceràmica, de tres gruixos, a mà i amb compressor i càrrega manual de runa sobre camió o contenidor

Núm.	Text	Tipus	[C]	[D]	[E]	[F]	TOTAL	Fórmula
1	Crugia amb volta de plec de mocador		1,000	9,200	4,300		39,560	C#*D#*E#*F#
3	Volta escala principal		1,000	4,900	1,500		7,350	C#*D#*E#*F#
4			1,000	4,800	1,500		7,200	C#*D#*E#*F#
5			1,000	2,800	1,500		4,200	C#*D#*E#*F#
6			1,000	4,800	1,500		7,200	C#*D#*E#*F#
						TOTAL AMIDAMENT	**65,510**	

27 P214M-AKZT u Enderroc complet de petit cobert de 470x220 cm de planta i de 240 cm d'alçada format per dues parets i una coberta de panells de xapa relaitzat manualment, inclós càrrega de runes sobre camió o contenidor

Núm.	Text	Tipus	[C]	[D]	[E]	[F]	TOTAL	Fórmula
1	Cobert cara sud							
2	P1		1,000				1,000	C#*D#*E#*F#
3	PB		1,000				1,000	C#*D#*E#*F#
						TOTAL AMIDAMENT	**2,000**	

28 P214Q-4RQ1 m Arrencada de canaló de xapa metal.lica de recollida d'aigües amb mitjans manuals i càrrega manual de runa sobre camió o contenidor

AMIDAMENTS

Núm.	Text	Tipus	[C]	[D]	[E]	[F]	TOTAL	Fórmula
1	Canalons P1		2,000	0,600			1,200	C#*D#*E#*F#
2			2,000	1,500			3,000	C#*D#*E#*F#
3			2,000	21,300			42,600	C#*D#*E#*F#
4			2,000	1,500			3,000	C#*D#*E#*F#
5			2,000	5,000			10,000	C#*D#*E#*F#
6			2,000	0,300			0,600	C#*D#*E#*F#
7			1,000	15,900			15,900	C#*D#*E#*F#

TOTAL AMIDAMENT **76,300**

29 P214Q-4RQ2 m Arrencada de baixant metal.lic col.locat en façanes, fet amb mitjans manuals i càrrega manual de runa sobre camió o contenidor

Núm.	Text	Tipus	[C]	[D]	[E]	[F]	TOTAL	Fórmula
1	Baixants P. Coberta		2,000	1,000			2,000	C#*D#*E#*F#
2			2,000	0,300			0,600	C#*D#*E#*F#
3			2,000	11,800			23,600	C#*D#*E#*F#
4			4,000	0,500			2,000	C#*D#*E#*F#
5			2,000	1,800			3,600	C#*D#*E#*F#
7	Baixants P1		2,000	6,000			12,000	C#*D#*E#*F#
8			2,000	6,700			13,400	C#*D#*E#*F#
9			2,000	2,700			5,400	C#*D#*E#*F#
10			2,000	0,500			1,000	C#*D#*E#*F#

TOTAL AMIDAMENT **63,600**

30 P21DD-HBKA u Desmuntatge de llumenera exterior de façana amb part proporcional de linies d'alimentació vistes. els accessoris i elements de subjecció, amb mitjans manuals, aplec de materials per a la seva reutilització i càrrega de runa sobre camió o contenidor

Núm.	Text	Tipus	[C]	[D]	[E]	[F]	TOTAL	Fórmula
1	FN		9,000				9,000	C#*D#*E#*F#
2	FE		2,000				2,000	C#*D#*E#*F#
3	FS		9,000				9,000	C#*D#*E#*F#
4	FO		4,000				4,000	C#*D#*E#*F#

TOTAL AMIDAMENT **24,000**

31 P2143-4RR3 m2 Arrencada de paviment de terratzo i capa regularitzadora fins a deixar lliure l'empostissat ceràmic de suport, amb mitjans manuals i càrrega manual de runa sobre camió o contenidor

Núm.	Text	Tipus	[C]	[D]	[E]	[F]	TOTAL	Fórmula
1	P1		1,000	9,200	17,200		158,240	C#*D#*E#*F#

TOTAL AMIDAMENT **158,240**

32 P2143-4RR2 m2 Arrencada de paviment ceràmic, amb mitjans manuals i càrrega manual de runa sobre camió o contenidor

Núm.	Text	Tipus	[C]	[D]	[E]	[F]	TOTAL	Fórmula
1	PB							
2	Hall		1,000	45,170	1,000		45,170	C#*D#*E#*F#
3	Serveis nord		1,000	8,700	3,850		33,495	C#*D#*E#*F#
4			1,000	4,300	1,700		7,310	C#*D#*E#*F#
5	Passadissos i cuina		1,000	9,250	4,200		38,850	C#*D#*E#*F#
6	Zona escala		1,000	5,000	3,800		19,000	C#*D#*E#*F#
8	P. Altell							

PROJECTE D´ADEQUACIÓ DE L´ANTIC CAFÈ - TEATRE DELS CAMPS ELISIS DE LLEIDA PER A USOS CULTURALS

AMIDAMENTS

9	Estança 2		1,000	3,800	5,300		20,140	C#*D#*E#*F#
11	P1							
12	Serveis		1,000	3,600	4,000		14,400	C#*D#*E#*F#
13			1,000	1,700	1,800		3,060	C#*D#*E#*F#

TOTAL AMIDAMENT **181,425**

33 P214L-CRMK m2 Enderroc complet de coberta plana, transitable, no ventilada, amb paviment ceràmic, , aïllament, impermeabilització i capa de pendents, fet amb mitjans manuals i martell pneumàtic i càrrega manual sobre camió o contenidor

Núm.	Text	Tipus	[C]	[D]	[E]	[F]	TOTAL	Fórmula
1	P1							
2	Ales laterals		2,000	21,500	4,600		197,800	C#*D#*E#*F#
3			8,000	2,100	0,300		5,040	C#*D#*E#*F#
4	Belvedere		0,500	3,140	3,800	3,800	22,671	C#*D#*E#*F#
5			1,000	4,500	0,400		1,800	C#*D#*E#*F#

TOTAL AMIDAMENT **227,311**

34 P2143-4RQZ m3 Enderroc de solera de formigó en massa, amb maquina i compressor, i càrrega manual i mecànica de runa sobre camió o contenidor

Núm.	Text	Tipus	[C]	[D]	[E]	[F]	TOTAL	Fórmula
1	PB							
2	Cos central		1,000	9,200	27,800	0,400	102,304	C#*D#*E#*F#
3			8,000	2,800	0,300	0,400	2,688	C#*D#*E#*F#
4	Belvedere		3,140	3,500	1,750	0,400	7,693	C#*D#*E#*F#
5	Ales laterals		2,000	22,200	5,300	0,300	70,596	C#*D#*E#*F#
6			2,000	5,300	3,800	0,300	12,084	C#*D#*E#*F#
7	Subtotal	S					195,365	SUMSUBTOTAL(G1:G6)
9	Terrasses exteriors		2,000	22,950	3,100	0,300	42,687	C#*D#*E#*F#
10			2,000	4,000	2,500	0,300	6,000	C#*D#*E#*F#
11			1,000	6,500	22,800	0,300	44,460	C#*D#*E#*F#
12			2,000	5,000	3,000	0,300	9,000	C#*D#*E#*F#
13	Pergola entrada		1,000	9,700	3,500	0,300	10,185	C#*D#*E#*F#
14	Subtotal	S					112,332	SUMSUBTOTAL(G8:G13)
16	Rampes exteriors		1,000	7,500	1,650	0,350	4,331	C#*D#*E#*F#
17			1,000	6,000	1,400	0,350	2,940	C#*D#*E#*F#
18	Subtotal	S					7,271	SUMSUBTOTAL(G15:G17)

TOTAL AMIDAMENT **314,968**

35 P2143-4RED m Enderroc d'esglaó i pre-graó d'obra en exterior edifici, amb compressor i càrrega mecanica de runa sobre camió o contenidor

Núm.	Text	Tipus	[C]	[D]	[E]	[F]	TOTAL	Fórmula
1	Escales exteriors		6,000	3,350			20,100	C#*D#*E#*F#
2			15,000	3,600			54,000	C#*D#*E#*F#
3			5,000	1,800			9,000	C#*D#*E#*F#
4			4,000	3,600			14,400	C#*D#*E#*F#
5			6,000	1,350			8,100	C#*D#*E#*F#
6			4,000	2,800			11,200	C#*D#*E#*F#

TOTAL AMIDAMENT **116,800**

AMIDAMENTS

36 P2142-4RMJ m2 Repicat d'arrebossat de morter de ciment i/o calç, amb mitjans manuals i càrrega manual de runa sobre camió o contenidor

Núm.	Text	Tipus	[C]	[D]	[E]	[F]	TOTAL	Fórmula
1	Planta primera							
2	Façana nord		1,000	4,000	4,100	1,050	17,220	C#*D#*E#*F#
3			1,000	22,300	6,000	1,150	153,870	C#*D#*E#*F#
4			-5,000	2,400	3,300		-39,600	C#*D#*E#*F#
5			-2,500	3,140	1,200	1,200	-11,304	C#*D#*E#*F#
6			1,000	4,500	4,000	1,050	18,900	C#*D#*E#*F#
7			1,000	1,800	4,000	1,050	7,560	C#*D#*E#*F#
8	Façana est		1,000	10,150	6,600	1,050	70,340	C#*D#*E#*F#
9			1,000	7,100	1,700	1,050	12,674	C#*D#*E#*F#
10			-1,000	4,850	4,600		-22,310	C#*D#*E#*F#
11	Façana sud		1,000	4,000	4,100	1,050	17,220	C#*D#*E#*F#
12			1,000	22,300	6,000	1,150	153,870	C#*D#*E#*F#
13			-5,000	2,400	3,300		-39,600	C#*D#*E#*F#
14			-2,500	3,140	1,200	1,200	-11,304	C#*D#*E#*F#
15			1,000	4,500	4,000	1,050	18,900	C#*D#*E#*F#
16			1,000	1,800	4,000	1,050	7,560	C#*D#*E#*F#
17	Façana oest		2,000	2,500	4,100	1,050	21,525	C#*D#*E#*F#
18			1,000	10,300	4,800	1,150	56,856	C#*D#*E#*F#
19			1,000	4,600	0,500	1,150	2,645	C#*D#*E#*F#
20			-1,000	3,000	2,400		-7,200	C#*D#*E#*F#
21			1,000	10,100	2,700	1,150	31,361	C#*D#*E#*F#
22			1,000	7,100	1,700	1,050	12,674	C#*D#*E#*F#

TOTAL AMIDAMENT **471,857**

37 P2142-4RN1 m2 Arrencada d'aplacat de ceràmica en parament vertical, amb mitjans manuals i càrrega manual de runa sobre camió o contenidor

Núm.	Text	Tipus	[C]	[D]	[E]	[F]	TOTAL	Fórmula
1	PB							
2	Lavabos		1,000	7,700	2,500		19,250	C#*D#*E#*F#
3			2,000	3,800	2,500		19,000	C#*D#*E#*F#
4			1,000	4,200	2,500		10,500	C#*D#*E#*F#
5			1,000	1,700	2,500		4,250	C#*D#*E#*F#
6			1,000	2,600	2,500		6,500	C#*D#*E#*F#
7			1,000	1,700	2,500		4,250	C#*D#*E#*F#
8	Cuina		1,000	5,100	2,500		12,750	C#*D#*E#*F#
10	P1 Lavabos		1,000	1,900	2,500		4,750	C#*D#*E#*F#
11			1,000	4,200	2,500		10,500	C#*D#*E#*F#
12			1,000	1,700	2,500		4,250	C#*D#*E#*F#
13			1,000	0,700	2,500		1,750	C#*D#*E#*F#
14			1,000	1,800	2,500		4,500	C#*D#*E#*F#
15	Cuina		2,000	7,400	2,500		37,000	C#*D#*E#*F#
16			2,000	4,000	2,500		20,000	C#*D#*E#*F#

TOTAL AMIDAMENT **159,250**

38 P2142-4RML m2 Repicat d'enguixat, amb mitjans manuals i càrrega manual de runa sobre camió o contenidor

Núm.	Text	Tipus	[C]	[D]	[E]	[F]	TOTAL	Fórmula
1	PB							
2	Passadis laterals cuina		2,000	4,500	2,500		22,500	C#*D#*E#*F#
3			2,000	2,000	2,500		10,000	C#*D#*E#*F#
4	Magatzem		1,000	3,700	2,500		9,250	C#*D#*E#*F#

PROJECTE D´ADEQUACIÓ DE L´ANTIC CAFÈ - TEATRE DELS CAMPS ELISIS DE LLEIDA PER A USOS CULTURALS

5		1,000	4,000	2,500		10,000	C#*D#*E#*F#
6	P1					0,000	
7	Passadis laterals cuina	1,000	4,500	2,500		11,250	C#*D#*E#*F#
8		1,000	2,000	2,500		5,000	C#*D#*E#*F#

TOTAL AMIDAMENT **68,000**

39 P21G0-4RGR u Desmuntatge i retirada de taulons de fusta de la marquesina entrada de fins a 420 cm de longitud, que serveixen de suport de la planta enfiladisa existent, amb treballs de apuntalament necesaris dels troncs i branques per permetre la recol.locació d'unes noves bigues sense danyar la planta, fet amb mitjans manuals i càrrega manual sobre camió o contenidor

Núm.	Text	Tipus	[C]	[D]	[E]	[F]	TOTAL	Fórmula
1	Façana oest		12,000				12,000	C#*D#*E#*F#

TOTAL AMIDAMENT **12,000**

40 P21G0-4RU6 u Arrencada de maquinaria i d'instal·lació d'aire condicionat amb conductes, per a cada unitat de 100 m2 de superfície servida per la instal·lació, amb mitjans manuals i càrrega manual sobre camió o contenidor

Núm.	Text	Tipus	[C]	[D]	[E]	[F]	TOTAL	Fórmula
1	PB		1,000	535,530	0,010		5,355	C#*D#*E#*F#
2	P. Altell 1		1,000	85,090	0,010		0,851	C#*D#*E#*F#
3	P1		1,000	506,610	0,010		5,066	C#*D#*E#*F#
4	P. Altell 2		1,000	31,920	0,010		0,319	C#*D#*E#*F#

TOTAL AMIDAMENT **11,591**

41 P21G0-4RU7 u Arrencada de caldera i d'instal·lació de calefacció amb tubs i radiadors, per a cada unitat de 100 m2 de superfície servida per la instal·lació, amb mitjans manuals i càrrega manual sobre camió o contenidor

Núm.	Text	Tipus	[C]	[D]	[E]	[F]	TOTAL	Fórmula
1	PB		1,000	535,530	0,010		5,355	C#*D#*E#*F#
2	P. Altell 1		1,000	85,090	0,010		0,851	C#*D#*E#*F#
3	P1		1,000	506,610	0,010		5,066	C#*D#*E#*F#
4	P. Altell 2		1,000	31,920	0,010		0,319	C#*D#*E#*F#

TOTAL AMIDAMENT **11,591**

42 P21G0-4RU2 u Desmuntatge i retirada de les restes de mobiliari i equipament de l'antiga sala de festes, per cada 100 m2 de superfice, fet amb mitjans manuals i càrrega manual sobre camió o contenidor

Núm.	Text	Tipus	[C]	[D]	[E]	[F]	TOTAL	Fórmula
1	PB		1,000	535,530	0,010		5,355	C#*D#*E#*F#
2	P. Altell 1		1,000	85,090	0,010		0,851	C#*D#*E#*F#
3	P1		1,000	506,610	0,010		5,066	C#*D#*E#*F#
4	P. Altell 2		1,000	31,920	0,010		0,319	C#*D#*E#*F#

TOTAL AMIDAMENT **11,591**

43 P21G1-W8WE m Retirada de diposits de fibrociment situats en terrassa façana oest, amb contingut d'amiant de 1200 l de capacitat amb mitjans manuals i mecànics, reg del tub amb líquid fixador de les fibres d'amiant, empaquetat i càrrega sobre camió o contenidor corresponent

Núm.	Text	Tipus	[C]	[D]	[E]	[F]	TOTAL	Fórmula
1			2,000				2,000	C#*D#*E#*F#

AMIDAMENTS

TOTAL AMIDAMENT **2,000**

44 P21G1-W8Z8 m Desmuntatge de baixant, clavegueró o tub de ventilació de fibrociment amb contingut d'amiant de diàmetre fins a 125 mm amb mitjans manuals, reg del tub amb líquid fixador de les fibres d'amiant, empaquetat i càrrega sobre camió o contenidor corresponent

Núm.	Text	Tipus	[C]	[D]	[E]	[F]	TOTAL	Fórmula
1	Previsió baixants antics		6,000	12,000			72,000	C#*D#*E#*F#
2			2,000	10,500			21,000	C#*D#*E#*F#

TOTAL AMIDAMENT **93,000**

45 P2R5-DT42 m3 Transport de residus inerts o no especials a instal·lació autoritzada de gestió de residus, amb contenidor de 9 m3 de capacitat

Núm.	Text	Tipus	[C]	[D]	[E]	[F]	TOTAL	Fórmula
1	VIDRES							
3	PB							
4	FN		1,000	4,650	2,900	0,020	0,270	C#*D#*E#*F#
5			1,000	4,650	1,450	0,020	0,135	C#*D#*E#*F#
6			4,000	4,250	2,900	0,020	0,986	C#*D#*E#*F#
7			4,000	4,250	1,450	0,020	0,493	C#*D#*E#*F#
8			1,000	2,370	2,900	0,020	0,137	C#*D#*E#*F#
9			1,000	1,000	2,900	0,020	0,058	C#*D#*E#*F#
10			1,000	1,000	1,450	0,020	0,029	C#*D#*E#*F#
11			2,000	0,750	1,100	0,020	0,033	C#*D#*E#*F#
12	FE		5,000	1,500	4,850	0,020	0,728	C#*D#*E#*F#
13			4,000	1,750	2,900	0,020	0,406	C#*D#*E#*F#
14			4,000	0,750	2,900	0,020	0,174	C#*D#*E#*F#
15			2,000	5,050	1,450	0,020	0,293	C#*D#*E#*F#
16	FS		1,000	4,650	2,900	0,020	0,270	C#*D#*E#*F#
17			1,000	4,650	1,450	0,020	0,135	C#*D#*E#*F#
18			4,000	4,250	2,900	0,020	0,986	C#*D#*E#*F#
19			4,000	4,250	1,450	0,020	0,493	C#*D#*E#*F#
20			1,000	2,370	2,900	0,020	0,137	C#*D#*E#*F#
21			1,000	1,000	2,900	0,020	0,058	C#*D#*E#*F#
22			1,000	1,000	1,450	0,020	0,029	C#*D#*E#*F#
23			2,000	0,750	1,100	0,020	0,033	C#*D#*E#*F#
24	FO		2,000	0,700	1,500	0,020	0,042	C#*D#*E#*F#
25			1,000	3,100	4,000	0,020	0,248	C#*D#*E#*F#
26	Subtotal	S					6,173	SUMSUBTOTAL(G1:G25)
28	P1							
29	FN		5,000	2,150	4,000	0,020	0,860	C#*D#*E#*F#
30			2,000	0,500	1,450	0,020	0,029	C#*D#*E#*F#
31	FE		1,000	0,900	2,100	0,020	0,038	C#*D#*E#*F#
32			1,000	4,500	4,400	0,020	0,396	C#*D#*E#*F#
33	FS		5,000	2,150	4,000	0,020	0,860	C#*D#*E#*F#
34			2,000	0,500	1,450	0,020	0,029	C#*D#*E#*F#
35	FO		1,000	3,100	2,400	0,020	0,149	C#*D#*E#*F#
36			2,000	0,750	1,900	0,020	0,057	C#*D#*E#*F#
37	Subtotal	S					2,418	SUMSUBTOTAL(G27:G36)
39	Interior							
40	PB1		1,000	1,850	2,700	0,020	0,100	C#*D#*E#*F#
41			1,000	1,150	2,700	0,020	0,062	C#*D#*E#*F#
42	Subtotal "A origen"	O					8,753	SUMORIGEN(G1:G41)

PROJECTE D´ADEQUACIÓ DE L´ANTIC CAFÈ - TEATRE DELS CAMPS ELISIS DE LLEIDA PER A USOS CULTURALS

AMIDAMENTS

44	Esponjament		0,750	8,750			6,563	C#*D#*E#*F#
46	METALLS							
47	FINESTRES I TANCAMENTS							
48	PB							
49	FN		1,000	23,000	5,000	0,020	2,300	C#*D#*E#*F#
50			1,000	2,850	2,900	0,020	0,165	C#*D#*E#*F#
51			1,000	1,400	5,000	0,020	0,140	C#*D#*E#*F#
52			2,000	0,750	1,100	0,020	0,033	C#*D#*E#*F#
53	FE		5,000	1,500	4,850	0,020	0,728	C#*D#*E#*F#
54			4,000	0,900	4,850	0,020	0,349	C#*D#*E#*F#
55			2,000	0,500	4,850	0,020	0,097	C#*D#*E#*F#
56			2,000	5,650	5,000	0,020	1,130	C#*D#*E#*F#
57	FS		1,000	23,000	5,000	0,020	2,300	C#*D#*E#*F#
58			1,000	2,850	2,900	0,020	0,165	C#*D#*E#*F#
59			1,000	1,400	5,000	0,020	0,140	C#*D#*E#*F#
60			2,000	0,750	1,100	0,020	0,033	C#*D#*E#*F#
61	FO		2,000	0,700	1,500	0,020	0,042	C#*D#*E#*F#
62			1,000	3,100	4,000	0,020	0,248	C#*D#*E#*F#
63	Subtotal	S					14,433	SUMSUBTOTAL(G43:G62)
65	P1							
66	FN		5,000	2,150	4,000	0,020	0,860	C#*D#*E#*F#
67			2,000	0,500	1,450	0,020	0,029	C#*D#*E#*F#
68	FE		1,000	0,900	2,100	0,020	0,038	C#*D#*E#*F#
69			1,000	4,500	4,400	0,020	0,396	C#*D#*E#*F#
70	FS		5,000	2,150	4,000	0,020	0,860	C#*D#*E#*F#
71			2,000	0,500	1,450	0,020	0,029	C#*D#*E#*F#
72	FO		1,000	3,100	2,400	0,020	0,149	C#*D#*E#*F#
73			2,000	0,750	1,900	0,020	0,057	C#*D#*E#*F#
74	Subtotal	S					2,418	SUMSUBTOTAL(G64:G73)
76	Interior							
77	PB1		1,000	1,850	2,700	0,020	0,100	C#*D#*E#*F#
78			1,000	1,150	2,700	0,020	0,062	C#*D#*E#*F#
79	Subtotal	S					0,162	SUMSUBTOTAL(G75:G78)
81	ASCENSOR		1,000	2,000			2,000	C#*D#*E#*F#
83	BIGUETES SOTRES ENDERROCATS		1,000	119,660	0,050		5,983	C#*D#*E#*F#
85	BARANES		1,000	11,500	0,050		0,575	C#*D#*E#*F#
87	COBERT XAPA		2,000	1,000	1,000		2,000	C#*D#*E#*F#
89	Subtotal	S					10,558	SUMSUBTOTAL(G80:G88)
91	Canals i baixants		1,000	76,300	0,100	0,100	0,763	C#*D#*E#*F#
92			1,000	63,600	0,100	0,100	0,636	C#*D#*E#*F#
93	Llums		24,000	0,300	0,300	0,300	0,648	C#*D#*E#*F#
94	Subtotal	S					2,047	SUMSUBTOTAL(G90:G93)
95	Subtotal "A origen"	O					38,371	SUMORIGEN(G1:G94)
97	Esponjament		0,300	38,370			11,511	C#*D#*E#*F#

TOTAL AMIDAMENT **49,882**

46 P2R5-DT2B m3 Transport de residus a instal·lació autoritzada de gestió de residus, amb camió de 20 t i temps d'espera per a la càrrega a màquina, amb un recorregut de més de 10 i fins a 15 km

Núm.	Text	Tipus	[C]	[D]	[E]	[F]	TOTAL	Fórmula
1	Aigueres		5,000	0,600	0,800	0,250	0,600	C#*D#*E#*F#
2	Inodors		11,000	0,600	0,500	0,600	1,980	C#*D#*E#*F#

AMIDAMENTS

3	Urinaris	12,000	0,500	0,500	0,300	0,900	C#*D#*E#*F#
4	Lavabos	8,000	0,600	0,600	0,300	0,864	C#*D#*E#*F#
5	Cel ras	1,000	587,940	0,050		29,397	C#*D#*E#*F#
6	Envans	1,000	51,180	0,080		4,094	C#*D#*E#*F#
7		1,000	325,800	0,050		16,290	C#*D#*E#*F#
8		1,000	13,750	0,050		0,688	C#*D#*E#*F#
9		1,000	100,020	0,080		8,002	C#*D#*E#*F#
10	Paredons	1,000	68,600	0,100		6,860	C#*D#*E#*F#
11	Parets maons perforats	1,000	189,480	0,150		28,422	C#*D#*E#*F#
12	Murs d'obra	1,000	66,140	1,000		66,140	C#*D#*E#*F#
13	Fonaments	1,000	10,760	1,000		10,760	C#*D#*E#*F#
14	Sostres	1,000	139,820	0,300		41,946	C#*D#*E#*F#
15		1,000	146,950	0,300		44,085	C#*D#*E#*F#
16	Baranes	1,000	11,500	0,080		0,920	C#*D#*E#*F#
17		1,000	7,700	0,100		0,770	C#*D#*E#*F#
18	Escales	1,000	0,600	0,900	0,200	0,108	C#*D#*E#*F#
19	Graons	1,000	51,000	0,300	0,090	1,377	C#*D#*E#*F#
20	Reblert carcanyols	1,000	39,560	0,150		5,934	C#*D#*E#*F#
21	Volta ceràmica	1,000	65,510	0,100		6,551	C#*D#*E#*F#
22	Cobert	1,000	1,000	1,000		1,000	C#*D#*E#*F#
23	Terratzo	1,000	158,240	1,000		158,240	C#*D#*E#*F#
24	Paviemnt ceràmic	1,000	181,430	0,040		7,257	C#*D#*E#*F#
25	Terrasses	1,000	227,310	0,250		56,828	C#*D#*E#*F#
26	Solera	1,000	314,970	1,000		314,970	C#*D#*E#*F#
27	Garons	1,000	116,800	0,300	0,150	5,256	C#*D#*E#*F#
28	Arrebossat	1,000	471,860	0,030		14,156	C#*D#*E#*F#
29	Alicatat	1,000	159,250	0,030		4,778	C#*D#*E#*F#
30	Enguixat	1,000	68,000	0,020		1,360	C#*D#*E#*F#
31	Taulons marquesina	14,000	4,000	0,100	0,200	1,120	C#*D#*E#*F#
32	Instal.lació aire	1,000	11,560	2,000		23,120	C#*D#*E#*F#
33	Mobiliari	1,000	11,560	2,000		23,120	C#*D#*E#*F#
34	Subtotal	S				887,893	SUMSUBTOTAL(G1:G33)
36	Esponjament	0,300	887,900			266,370	C#*D#*E#*F#

TOTAL AMIDAMENT **1.154,263**

47 P2R5-Z58K m3 Transport de residus especials d'amiant-ciment codi 17 06 01* o d'amiant friable codi 17 06 05*, procedents de la construcció a instal·lació autoritzada de gestió de residus, amb contenidor o sac flexible

Núm.	Text	Tipus	[C]	[D]	[E]	[F]	TOTAL	Fórmula
1	Previsió baixants antics		6,000	12,000	0,100	0,100	0,720	C#*D#*E#*F#
2			2,000	10,500	0,100	0,100	0,210	C#*D#*E#*F#
3	Subtotal	S					0,930	SUMSUBTOTAL(G1:G2)
5	Esponjament		0,300	0,930			0,279	C#*D#*E#*F#
7	Diposits		2,000	2,000			4,000	C#*D#*E#*F#

TOTAL AMIDAMENT **5,209**

48 P2RA-EU9F m3 Disposició controlada de residus en centre de reciclatge de residus barrejats inerts amb una densitat 1,0 t/m3, procedents de construcció o demolició, amb codi 17 01 07 segons la Llista Europea de Residus, per a seguretat i salut

Núm.	Text	Tipus	[C]	[D]	[E]	[F]	TOTAL	Fórmula
1	Aigueres		5,000	0,600	0,800	0,250	0,600	C#*D#*E#*F#
2	Inodors		11,000	0,600	0,500	0,600	1,980	C#*D#*E#*F#
3	Urinaris		12,000	0,500	0,500	0,300	0,900	C#*D#*E#*F#

PROJECTE D´ADEQUACIÓ DE L´ANTIC CAFÈ - TEATRE DELS CAMPS ELISIS DE LLEIDA PER A USOS CULTURALS

AMIDAMENTS

4	Lavabos	8,000	0,600	0,600	0,300	0,864	C#*D#*E#*F#
5	Cel ras	1,000	587,940	0,050		29,397	C#*D#*E#*F#
6	Envans	1,000	51,180	0,080		4,094	C#*D#*E#*F#
7		1,000	325,800	0,050		16,290	C#*D#*E#*F#
8		1,000	13,750	0,050		0,688	C#*D#*E#*F#
9		1,000	100,020	0,080		8,002	C#*D#*E#*F#
10	Paredons	1,000	68,600	0,100		6,860	C#*D#*E#*F#
11	Parets maons perforats	1,000	189,480	0,150		28,422	C#*D#*E#*F#
12	Murs d'obra	1,000	66,140	1,000		66,140	C#*D#*E#*F#
13	Fonaments	1,000	10,760	1,000		10,760	C#*D#*E#*F#
14	Sostres	1,000	139,820	0,300		41,946	C#*D#*E#*F#
15		1,000	146,950	0,300		44,085	C#*D#*E#*F#
16	Baranes	1,000	11,500	0,080		0,920	C#*D#*E#*F#
17		1,000	7,700	0,100		0,770	C#*D#*E#*F#
18	Escales	1,000	0,600	0,900	0,200	0,108	C#*D#*E#*F#
19	Graons	1,000	51,000	0,300	0,090	1,377	C#*D#*E#*F#
20	Reblert carcanyols	1,000	39,560	0,150		5,934	C#*D#*E#*F#
21	Volta ceràmica	1,000	65,510	0,100		6,551	C#*D#*E#*F#
22	Cobert	1,000	1,000	1,000		1,000	C#*D#*E#*F#
23	Terratzo	1,000	158,240	1,000		158,240	C#*D#*E#*F#
24	Paviemnt ceràmic	1,000	181,430	0,040		7,257	C#*D#*E#*F#
25	Terrasses	1,000	227,310	0,250		56,828	C#*D#*E#*F#
26	Solera	1,000	314,970	1,000		314,970	C#*D#*E#*F#
27	Garons	1,000	116,800	0,300	0,150	5,256	C#*D#*E#*F#
28	Arrebossat	1,000	471,860	0,030		14,156	C#*D#*E#*F#
29	Alicatat	1,000	159,250	0,030		4,778	C#*D#*E#*F#
30	Enguixat	1,000	68,000	0,020		1,360	C#*D#*E#*F#
31	Taulons marquesina	14,000	4,000	0,100	0,200	1,120	C#*D#*E#*F#
32	Instal.lació aire	1,000	11,560	2,000		23,120	C#*D#*E#*F#
33	Mobiliari	1,000	11,560	2,000		23,120	C#*D#*E#*F#
34	Subtotal	S				887,893	SUMSUBTOTAL(G1:G33)
36	Esponjament	0,300	887,900			266,370	C#*D#*E#*F#

TOTAL AMIDAMENT **1.154,263**

49 P2RA-IQG7 m3 Disposició controlada de residus en centre de reciclatge de residus de metalls barrejats no perillosos amb una densitat 0,2 t/m3, procedents de construcció o demolició, amb codi 17 04 07 segons la Llista Europea de Residus

Núm.	Text	Tipus	[C]	[D]	[E]	[F]	TOTAL	Fórmula
1	FINESTRES I TANCAMENTS							
2	PB							
3	FN		1,000	23,000	5,000	0,020	2,300	C#*D#*E#*F#
4			1,000	2,850	2,900	0,020	0,165	C#*D#*E#*F#
5			1,000	1,400	5,000	0,020	0,140	C#*D#*E#*F#
6			2,000	0,750	1,100	0,020	0,033	C#*D#*E#*F#
7	FE		5,000	1,500	4,850	0,020	0,728	C#*D#*E#*F#
8			4,000	0,900	4,850	0,020	0,349	C#*D#*E#*F#
9			2,000	0,500	4,850	0,020	0,097	C#*D#*E#*F#
10			2,000	5,650	5,000	0,020	1,130	C#*D#*E#*F#
11	FS		1,000	23,000	5,000	0,020	2,300	C#*D#*E#*F#
12			1,000	2,850	2,900	0,020	0,165	C#*D#*E#*F#
13			1,000	1,400	5,000	0,020	0,140	C#*D#*E#*F#
14			2,000	0,750	1,100	0,020	0,033	C#*D#*E#*F#
15	FO		2,000	0,700	1,500	0,020	0,042	C#*D#*E#*F#
16			1,000	3,100	4,000	0,020	0,248	C#*D#*E#*F#
17	Subtotal	S					7,870	SUMSUBTOTAL(G1:G16)

AMIDAMENTS

19	P1							
20	FN		5,000	2,150	4,000	0,020	0,860	C#*D#*E#*F#
21			2,000	0,500	1,450	0,020	0,029	C#*D#*E#*F#
22	FE		1,000	0,900	2,100	0,020	0,038	C#*D#*E#*F#
23			1,000	4,500	4,400	0,020	0,396	C#*D#*E#*F#
24	FS		5,000	2,150	4,000	0,020	0,860	C#*D#*E#*F#
25			2,000	0,500	1,450	0,020	0,029	C#*D#*E#*F#
26	FO		1,000	3,100	2,400	0,020	0,149	C#*D#*E#*F#
27			2,000	0,750	1,900	0,020	0,057	C#*D#*E#*F#
28	Subtotal	S					2,418	SUMSUBTOTAL(G18:G27)
30	Interior							
31	PB1		1,000	1,850	2,700	0,020	0,100	C#*D#*E#*F#
32			1,000	1,150	2,700	0,020	0,062	C#*D#*E#*F#
33	Subtotal	S					0,162	SUMSUBTOTAL(G29:G32)
35	ASCENSOR		1,000	2,000			2,000	C#*D#*E#*F#
37	BIGUETES SOTRES ENDERROCATS		1,000	119,660	0,050		5,983	C#*D#*E#*F#
39	BARANES		1,000	11,500	0,050		0,575	C#*D#*E#*F#
41	COBERT XAPA		2,000	1,000	1,000		2,000	C#*D#*E#*F#
43	Subtotal	S					10,558	SUMSUBTOTAL(G34:G42)
45	Canals i baixants		1,000	76,300	0,100	0,100	0,763	C#*D#*E#*F#
46			1,000	63,600	0,100	0,100	0,636	C#*D#*E#*F#
47	Llums		24,000	0,300	0,300	0,300	0,648	C#*D#*E#*F#
48	Subtotal	S					2,047	SUMSUBTOTAL(G44:G47)
49	Subtotal "A origen"	O					23,055	SUMORIGEN(G1:G48)
51	Esponjament		0,300	23,050			6,915	C#*D#*E#*F#

TOTAL AMIDAMENT **29,970**

50 P2RA-EU2D m3 Disposició controlada de residus en centre de reciclatge de residus de vidre inerts amb una densitat 0,7 t/m3, procedents de construcció o demolició, amb codi 17 02 02 segons la Llista Europea de Residus

Núm.	Text	Tipus	[C]	[D]	[E]	[F]	TOTAL	Fórmula
1	PB							
2	FN		1,000	4,650	2,900	0,020	0,270	C#*D#*E#*F#
3			1,000	4,650	1,450	0,020	0,135	C#*D#*E#*F#
4			4,000	4,250	2,900	0,020	0,986	C#*D#*E#*F#
5			4,000	4,250	1,450	0,020	0,493	C#*D#*E#*F#
6			1,000	2,370	2,900	0,020	0,137	C#*D#*E#*F#
7			1,000	1,000	2,900	0,020	0,058	C#*D#*E#*F#
8			1,000	1,000	1,450	0,020	0,029	C#*D#*E#*F#
9			2,000	0,750	1,100	0,020	0,033	C#*D#*E#*F#
10	FE		5,000	1,500	4,850	0,020	0,728	C#*D#*E#*F#
11			4,000	1,750	2,900	0,020	0,406	C#*D#*E#*F#
12			4,000	0,750	2,900	0,020	0,174	C#*D#*E#*F#
13			2,000	5,050	1,450	0,020	0,293	C#*D#*E#*F#
14	FS		1,000	4,650	2,900	0,020	0,270	C#*D#*E#*F#
15			1,000	4,650	1,450	0,020	0,135	C#*D#*E#*F#
16			4,000	4,250	2,900	0,020	0,986	C#*D#*E#*F#
17			4,000	4,250	1,450	0,020	0,493	C#*D#*E#*F#
18			1,000	2,370	2,900	0,020	0,137	C#*D#*E#*F#
19			1,000	1,000	2,900	0,020	0,058	C#*D#*E#*F#
20			1,000	1,000	1,450	0,020	0,029	C#*D#*E#*F#
21			2,000	0,750	1,100	0,020	0,033	C#*D#*E#*F#
22	FO		2,000	0,700	1,500	0,020	0,042	C#*D#*E#*F#

PROJECTE D´ADEQUACIÓ DE L´ANTIC CAFÈ - TEATRE DELS CAMPS ELISIS DE LLEIDA PER A USOS CULTURALS

AMIDAMENTS

23			1,000	3,100	4,000	0,020	0,248	C#*D#*E#*F#
24	Subtotal	S					6,173	SUMSUBTOTAL(G1:G23)
25							0,000	
26	P1						0,000	
27	FN		5,000	2,150	4,000	0,020	0,860	C#*D#*E#*F#
28			2,000	0,500	1,450	0,020	0,029	C#*D#*E#*F#
29	FE		1,000	0,900	2,100	0,020	0,038	C#*D#*E#*F#
30			1,000	4,500	4,400	0,020	0,396	C#*D#*E#*F#
31	FS		5,000	2,150	4,000	0,020	0,860	C#*D#*E#*F#
32			2,000	0,500	1,450	0,020	0,029	C#*D#*E#*F#
33	FO		1,000	3,100	2,400	0,020	0,149	C#*D#*E#*F#
34			2,000	0,750	1,900	0,020	0,057	C#*D#*E#*F#
35	Subtotal	S					2,418	SUMSUBTOTAL(G25:G34)
36							0,000	
37	Interior						0,000	
38	PB1		1,000	1,850	2,700	0,020	0,100	C#*D#*E#*F#
39			1,000	1,150	2,700	0,020	0,062	C#*D#*E#*F#
40	Subtotal "A origen"	O					8,753	SUMORIGEN(G1:G39)
42	Esponjament		0,750	8,750			6,563	C#*D#*E#*F#

TOTAL AMIDAMENT **15,316**

51 P2RA-10MPY kg Disposició controlada de residus en dipòsit autoritzat inclòs el cànon sobre la disposició controlada dels residus de la construcció, segons la LLEI 8/2008, de residus de fibrociment perillosos amb una densitat 0,9 t/m3, procedents de construcció o demolició, amb codi 17 06 05* segons la Llista Europea de Residus

Núm.	Text	Tipus	[C]	[D]	[E]	[F]	TOTAL	Fórmula
1	Previsió baixants antics		6,000	12,000	5,000		360,000	C#*D#*E#*F#
2			2,000	10,500	5,000		105,000	C#*D#*E#*F#
3	Subtotal	S					465,000	SUMSUBTOTAL(G1:G2)
5	Diposits		2,000	200,000			400,000	C#*D#*E#*F#

TOTAL AMIDAMENT **865,000**

Obra 01 PRESSUPOST ADEQUACIÓ CAFE-TEATRE CAMPS ELISIS. LLEIDA
Actuació1 01 OBRA CIVIL
Capítol 02 MOVIMENT DE TERRES

NÚM.	CODI	UA	DESCRIPCIÓ
1	P2217-I38M	m3	Excavació per a rebaix en terreny compacte (SPT 20-50), realitzada amb pala excavadora i càrrega directa sobre camió, en interior edifici amb dificultat de mobilitat, en espais entre pilars i fonaments, sense afectació per serveis.

Núm.	Text	Tipus	[C]	[D]	[E]	[F]	TOTAL	Fórmula
1	PB							
2	Cos central		1,000	9,200	27,800	0,400	102,304	C#*D#*E#*F#
3			8,000	2,800	0,300	0,400	2,688	C#*D#*E#*F#
4	Ales laterals vestibul entrada		2,000	3,800	5,400	0,400	16,416	C#*D#*E#*F#
5	Belvedere		3,140	3,500	1,750	0,400	7,693	C#*D#*E#*F#
6	Ales laterals		2,000	22,200	5,300	0,200	47,064	C#*D#*E#*F#
7			2,000	5,300	3,800	0,200	8,056	C#*D#*E#*F#
8	Subtotal	S					184,221	SUMSUBTOTAL(G1:G7)
10	Terrasses exteriors		2,000	22,950	3,100	0,250	35,573	C#*D#*E#*F#

AMIDAMENTS

11			2,000	4,000	2,500	0,250	5,000	C#*D#*E#*F#
12			1,000	6,500	22,800	0,250	37,050	C#*D#*E#*F#
13			2,000	5,000	3,000	0,250	7,500	C#*D#*E#*F#
14	Pergola entrada		1,000	9,700	3,500	0,250	8,488	C#*D#*E#*F#
15	Subtotal	S					93,611	SUMSUBTOTAL(G9:G14)
17	Rampes exteriors		1,000	7,500	1,650	0,200	2,475	C#*D#*E#*F#
18			1,000	6,000	1,400	0,200	1,680	C#*D#*E#*F#
19	Subtotal	S					4,155	SUMSUBTOTAL(G16:G18)

TOTAL AMIDAMENT **281,987**

2 P2241-I16T m2 Repàs i piconatge de caixa de paviment, amb compactació del 98% PM, en interior edifici amb dificultat de mobilitat, en espais > 3 i <= 5 m d'amplària sense afectació per serveis.

Núm.	Text	Tipus	[C]	[D]	[E]	[F]	TOTAL	Fórmula
1	PB							
2	Cos central		1,000	9,200	27,800		255,760	C#*D#*E#*F#
3			8,000	2,800	0,300		6,720	C#*D#*E#*F#
4	Ales laterals vestibul entrada		2,000	3,800	5,400		41,040	C#*D#*E#*F#
5								C#*D#*E#*F#
6	Belvedere		3,140	3,500	1,750		19,233	C#*D#*E#*F#
7	Ales laterals		2,000	22,200	5,300		235,320	C#*D#*E#*F#
8			2,000	5,300	3,800		40,280	C#*D#*E#*F#
9	Subtotal	S					598,353	SUMSUBTOTAL(G1:G8)
11	Terrasses exteriors		2,000	22,950	3,100		142,290	C#*D#*E#*F#
12			2,000	4,000	2,500		20,000	C#*D#*E#*F#
13			1,000	6,500	22,800		148,200	C#*D#*E#*F#
14			2,000	5,000	3,000		30,000	C#*D#*E#*F#
15	Pergola entrada		1,000	9,700	3,500		33,950	C#*D#*E#*F#
16	Subtotal	S					374,440	SUMSUBTOTAL(G10:G15)
18	Rampes exteriors		1,000	7,500	1,650		12,375	C#*D#*E#*F#
19			1,000	6,000	1,400		8,400	C#*D#*E#*F#
20	Subtotal	S					20,775	SUMSUBTOTAL(G17:G19)

TOTAL AMIDAMENT **993,568**

3 P221B-ZL6M m3 Excavació de pous i rases per a fonamentació a l'interior de l'edifici existent, en terreny d'acord amb estudi geotècnic, amb mitjans manuals i càrrega manual sobre camió o contenidor. S'inclou: disposició dels mitjans de seguretat i protecció reglamentaris, portada de la maquinària a l'obra, excavació i elevació de terres a màquina i càrrega mecànica sobre camió, ràpas i refinat de sòls i parets, retirada de la maquinària i neteja de la zona de treball.

Núm.	Text	Tipus	[C]	[D]	[E]	[F]	TOTAL	Fórmula
1	Enceps	T						
2			4,000	1,250	0,650	0,900	2,925	C#*D#*E#*F#
3			1,000	1,400	0,650	0,900	0,819	C#*D#*E#*F#
4	Traves	T						
5	40x60		2,000	2,150	0,400	0,700	1,204	C#*D#*E#*F#
6	Fossa ascenor	T						
7			1,000	3,100		1,350	4,185	C#*D#*E#*F#

TOTAL AMIDAMENT **9,133**

4 P2218-566I m3 Excavació de pous fins a 4 m de fondària, en terreny compacte, amb mitjans mecànics, i càrrega sobre camió

PROJECTE D´ADEQUACIÓ DE L´ANTIC CAFÈ - TEATRE DELS CAMPS ELISIS DE LLEIDA PER A USOS CULTURALS

AMIDAMENTS

Núm.	Text	Tipus	[C]	[D]	[E]	[F]	TOTAL	Fórmula
1	Rases murets perimetrals Caviti		10,000	2,900	0,600	0,400	6,960	C#*D#*E#*F#
2			1,000	6,950	0,600	0,400	1,668	C#*D#*E#*F#
3	Solera ascensor		1,000	2,000	2,400	0,400	1,920	C#*D#*E#*F#
4	Solera nova entrada soterrani		1,000	2,300	1,700	0,400	1,564	C#*D#*E#*F#
6	comprobar fonaments en planol definitiu							
8	Murets nova entrada façana oest							
9			2,000	8,000	0,500	0,500	4,000	C#*D#*E#*F#
10			2,000	7,300	0,500	0,500	3,650	C#*D#*E#*F#
11			2,000	5,700	0,500	0,500	2,850	C#*D#*E#*F#
12			2,000	1,000	0,500	0,500	0,500	C#*D#*E#*F#
13			1,000	10,800	0,500	0,500	2,700	C#*D#*E#*F#

TOTAL AMIDAMENT **25,812**

5 P2243-53A8 m2 Repàs de sols i parets de rases, pous i recalçats fins a 4 m de fondària

Núm.	Text	Tipus	[C]	[D]	[E]	[F]	TOTAL	Fórmula
1	Enceps	T						
2			4,000	1,250	0,650		3,250	C#*D#*E#*F#
3			1,000	1,400	0,650		0,910	C#*D#*E#*F#
4	Traves	T						
5	40x60		2,000	2,150	0,400		1,720	C#*D#*E#*F#
6	Fossa ascenor	T						
7			1,000	3,100			3,100	C#*D#*E#*F#

TOTAL AMIDAMENT **8,980**

6 P221D-DZ2S m3 Excavació de rasa per a pas d'instal·lacions fins a 1 m de fondària, en terreny compacte (SPT 20-50), realitzada amb retroexcavadora i amb les terres deixades a la vora

Núm.	Text	Tipus	[C]	[D]	[E]	[F]	TOTAL	Fórmula
1	Rases geotermia							
2	FN		1,000	5,500	0,400	0,400	0,880	C#*D#*E#*F#
3			2,000	5,000	0,400	0,400	1,600	C#*D#*E#*F#
4			1,000	4,000	0,400	0,400	0,640	C#*D#*E#*F#
5			1,000	3,500	0,400	0,400	0,560	C#*D#*E#*F#
6			1,000	5,700	0,400	0,400	0,912	C#*D#*E#*F#
7			1,000	14,000	0,600	0,400	3,360	C#*D#*E#*F#
8	FN		1,000	4,300	0,400	0,400	0,688	C#*D#*E#*F#
9			1,000	8,000	0,400	0,400	1,280	C#*D#*E#*F#
10			1,000	5,500	0,400	0,400	0,880	C#*D#*E#*F#
11			1,000	5,000	0,400	0,400	0,800	C#*D#*E#*F#
12	FS		1,000	3,800	0,400	0,400	0,608	C#*D#*E#*F#
13			2,000	2,800	0,400	0,400	0,896	C#*D#*E#*F#
14			1,000	4,500	0,400	0,400	0,720	C#*D#*E#*F#
15			1,000	16,800	0,600	0,400	4,032	C#*D#*E#*F#
16	FO		3,000	2,500	2,500	0,400	7,500	C#*D#*E#*F#
17			1,000	6,800	0,600	0,400	1,632	C#*D#*E#*F#
18			1,000	14,800	0,800	0,400	4,736	C#*D#*E#*F#
19	Subtotal	S					31,724	SUMSUBTOTAL(G1:G18)
21	Rases sanejament							
22	Pluvials							
23	FN		1,000	24,200	0,500	0,700	8,470	C#*D#*E#*F#
24			1,000	4,500	0,500	0,750	1,688	C#*D#*E#*F#

AMIDAMENTS

25	FE		1,000	9,800	0,500	0,600	2,940 C#*D#*E#*F#
26	FS		1,000	4,100	0,500	0,600	1,230 C#*D#*E#*F#
27	FO		1,000	12,000	0,500	0,600	3,600 C#*D#*E#*F#
28	Residuals						
29	FE		1,000	4,000	0,500	0,400	0,800 C#*D#*E#*F#
30			1,000	11,800	0,500	0,500	2,950 C#*D#*E#*F#
31			1,000	3,200	0,500	0,400	0,640 C#*D#*E#*F#
32			1,000	1,800	0,500	0,400	0,360 C#*D#*E#*F#
33			1,000	1,000	0,500	0,400	0,200 C#*D#*E#*F#
34	Subtotal	S					22,878 SUMSUBTOTAL(G20:G33)

TOTAL AMIDAMENT **54,602**

7 P2253-547I m3 Reblert de rasa o pou amb sorres de material reciclat de formigons, en tongades de 25 cm com a màxim

Núm.	Text	Tipus	[C]	[D]	[E]	[F]	TOTAL	Fórmula
1	Rases geotermia							
2	FN		1,000	5,500	0,400	0,250	0,550	C#*D#*E#*F#
3			2,000	5,000	0,400	0,250	1,000	C#*D#*E#*F#
4			1,000	4,000	0,400	0,250	0,400	C#*D#*E#*F#
5			1,000	3,500	0,400	0,250	0,350	C#*D#*E#*F#
6			1,000	5,700	0,400	0,250	0,570	C#*D#*E#*F#
7			1,000	14,000	0,600	0,250	2,100	C#*D#*E#*F#
8	FN		1,000	4,300	0,400	0,250	0,430	C#*D#*E#*F#
9			1,000	8,000	0,400	0,250	0,800	C#*D#*E#*F#
10			1,000	5,500	0,400	0,250	0,550	C#*D#*E#*F#
11			1,000	5,000	0,400	0,250	0,500	C#*D#*E#*F#
12	FS		1,000	3,800	0,400	0,250	0,380	C#*D#*E#*F#
13			2,000	2,800	0,400	0,250	0,560	C#*D#*E#*F#
14			1,000	4,500	0,400	0,250	0,450	C#*D#*E#*F#
15			1,000	16,800	0,600	0,250	2,520	C#*D#*E#*F#
16	FO		3,000	2,500	2,500	0,250	4,688	C#*D#*E#*F#
17			1,000	6,800	0,600	0,250	1,020	C#*D#*E#*F#
18			1,000	14,800	0,800	0,250	2,960	C#*D#*E#*F#
19	Subtotal	S					19,828	SUMSUBTOTAL(G1:G18)
21	Rases sanejament							
22	Pluvials							
23	FN		1,000	24,200	0,500	0,250	3,025	C#*D#*E#*F#
24			1,000	4,500	0,500	0,250	0,563	C#*D#*E#*F#
25	FE		1,000	9,800	0,500	0,250	1,225	C#*D#*E#*F#
26	FS		1,000	4,100	0,500	0,250	0,513	C#*D#*E#*F#
27	FO		1,000	12,000	0,500	0,250	1,500	C#*D#*E#*F#
28	Residuals							
29	FE		1,000	4,000	0,500	0,250	0,500	C#*D#*E#*F#
30			1,000	11,800	0,500	0,250	1,475	C#*D#*E#*F#
31			1,000	3,200	0,500	0,250	0,400	C#*D#*E#*F#
32			1,000	1,800	0,500	0,250	0,225	C#*D#*E#*F#
33			1,000	1,000	0,500	0,250	0,125	C#*D#*E#*F#
34	Subtotal	S					9,551	SUMSUBTOTAL(G20:G33)

TOTAL AMIDAMENT **29,379**

8 P2255-DPIT m3 Rebliment i piconatge de rasa d'amplària fins a 0,6 m, amb granulats de material reciclat mixt de 20 a 40 mm, per a drenatge, en tongades de gruix de més de 25 i fins a 50 cm, utilitzant picó vibrant de combustible

PROJECTE D´ADEQUACIÓ DE L´ANTIC CAFÈ - TEATRE DELS CAMPS ELISIS DE LLEIDA PER A USOS CULTURALS

AMIDAMENTS

Núm.	Text	Tipus	[C]	[D]	[E]	[F]	TOTAL	Fórmula
1	Rases geotermia							
2	FN		1,000	5,500	0,400	0,150	0,330	C#*D#*E#*F#
3			2,000	5,000	0,400	0,150	0,600	C#*D#*E#*F#
4			1,000	4,000	0,400	0,150	0,240	C#*D#*E#*F#
5			1,000	3,500	0,400	0,150	0,210	C#*D#*E#*F#
6			1,000	5,700	0,400	0,150	0,342	C#*D#*E#*F#
7			1,000	14,000	0,600	0,150	1,260	C#*D#*E#*F#
8	FN		1,000	4,300	0,400	0,150	0,258	C#*D#*E#*F#
9			1,000	8,000	0,400	0,150	0,480	C#*D#*E#*F#
10			1,000	5,500	0,400	0,150	0,330	C#*D#*E#*F#
11			1,000	5,000	0,400	0,150	0,300	C#*D#*E#*F#
12	FS		1,000	3,800	0,400	0,150	0,228	C#*D#*E#*F#
13			2,000	2,800	0,400	0,150	0,336	C#*D#*E#*F#
14			1,000	4,500	0,400	0,150	0,270	C#*D#*E#*F#
15			1,000	16,800	0,600	0,150	1,512	C#*D#*E#*F#
16	FO		3,000	2,500	2,500	0,150	2,813	C#*D#*E#*F#
17			1,000	6,800	0,600	0,150	0,612	C#*D#*E#*F#
18			1,000	14,800	0,800	0,150	1,776	C#*D#*E#*F#
19	Subtotal	S					11,897	SUMSUBTOTAL(G1:G18)
21	Rases sanejament							
22	Pluvials							
23	FN		1,000	24,200	0,500	0,450	5,445	C#*D#*E#*F#
24			1,000	4,500	0,500	0,500	1,125	C#*D#*E#*F#
25	FE		1,000	9,800	0,500	0,350	1,715	C#*D#*E#*F#
26	FS		1,000	4,100	0,500	0,350	0,718	C#*D#*E#*F#
27	FO		1,000	12,000	0,500	0,350	2,100	C#*D#*E#*F#
28	Residuals							
29	FE		1,000	4,000	0,500	0,150	0,300	C#*D#*E#*F#
30			1,000	11,800	0,500	0,250	1,475	C#*D#*E#*F#
31			1,000	3,200	0,500	0,150	0,240	C#*D#*E#*F#
32			1,000	1,800	0,500	0,150	0,135	C#*D#*E#*F#
33			1,000	1,000	0,500	0,150	0,075	C#*D#*E#*F#
34	Subtotal	S					13,328	SUMSUBTOTAL(G20:G33)
37	Reblert nova plataforma i rampes exteriors en acces oest		2,000	2,150	8,000	0,350	12,040	C#*D#*E#*F#
38			2,000	6,800	1,400	0,700	13,328	C#*D#*E#*F#
39			1,000	9,800	2,000	0,700	13,720	C#*D#*E#*F#
40	Subtotal	S					39,088	SUMSUBTOTAL(G35:G39)

TOTAL AMIDAMENT **64,313**

9 P2A0-4ILN m3 Subministrament de terra seleccionada d'aportació. S'inclou: disposició dels mitjans de seguretat i protecció reglamentaris, portada de la maquinària a l'obra, retirada de maquinària i neteja del lloc de treball.

Núm.	Text	Tipus	[C]	[D]	[E]	[F]	TOTAL	Fórmula
1	Fossa existent	T						
2			1,000	3,050		2,000	6,100	C#*D#*E#*F#
3		T						
4	Compactació: 10%	P	10,000				0,610	PERORIGEN(G1:G3,C4)

TOTAL AMIDAMENT **6,710**

10 P2258-10CX6 m3 Terraplenat i piconatge mecànics amb terres adequades, en tongades de fins a 25 cm, amb una compactació del 95% del PM, amb minicarregadora elèctrica

AMIDAMENTS

Núm.	Text	Tipus	[C]	[D]	[E]	[F]	TOTAL	Fórmula
1	Fossa existent	T						
2			1,000	3,050		2,000	6,100	C#*D#*E#*F#
						TOTAL AMIDAMENT	**6,100**	

11 P2R3-HJGA m3 Transport de terres no contaminades a obra exterior o centre de valorització, amb camió de 20 t i temps d'espera per a la càrrega amb mitjans mecànics, amb un recorregut de més de 10 i fins a 15 km

Núm.	Text	Tipus	[C]	[D]	[E]	[F]	TOTAL	Fórmula
1	Rebaix		1,000	281,990			281,990	C#*D#*E#*F#
2	Rases instal.lacions		1,000	54,600			54,600	C#*D#*E#*F#
3			-1,000	25,230			-25,230	C#*D#*E#*F#
4	Fonaments		1,000	9,130			9,130	C#*D#*E#*F#
5	Subtotal	S					320,490	SUMSUBTOTAL(G1:G4)
7	Esponjament		0,200	320,490			64,098	C#*D#*E#*F#
						TOTAL AMIDAMENT	**384,588**	

12 P2RB-HFVM m3 Disposició de terres no contaminades de densitat aparent 1,6 t/m3, a valoritzador de materials naturals excavats amb codi VNME

Núm.	Text	Tipus	[C]	[D]	[E]	[F]	TOTAL	Fórmula
1	Rebaix		1,000	281,990			281,990	C#*D#*E#*F#
2	Rases instal.lacions		1,000	54,600			54,600	C#*D#*E#*F#
3			-1,000	25,230			-25,230	C#*D#*E#*F#
4	Fonaments		1,000	9,130			9,130	C#*D#*E#*F#
5	Subtotal	S					320,490	SUMSUBTOTAL(G1:G4)
7	Esponjament		0,200	320,490			64,098	C#*D#*E#*F#
						TOTAL AMIDAMENT	**384,588**	

Obra 01 PRESSUPOST ADEQUACIÓ CAFE-TEATRE CAMPS ELISIS. LLEIDA
Actuaciól 01 OBRA CIVIL
Capítol 03 INSTAL.LACIONS SOTERRADES I SANEJAMENT

NÚM.	CODI	UA	DESCRIPCIÓ
1	P21Z0-52UU	u	Perforació de mur de formigó en masa per a formació de passamurs fins a 200 mm de diàmetre nominal amb un gruix de paret entre 60 i 70 cm amb equip de barrinat amb broca de diamant intercambiable, entre 100 i 400 mm de. La partida inclou els treballs necessarsi per la realització de la perforació i la retirada de runes

Núm.	Text	Tipus	[C]	[D]	[E]	[F]	TOTAL	Fórmula
1	Perforacions ventilació cambra sostre sanitari							
2	FN		5,000				5,000	C#*D#*E#*F#
3	FE		5,000				5,000	C#*D#*E#*F#
4	FS		4,000				4,000	C#*D#*E#*F#
5	FO		5,000				5,000	C#*D#*E#*F#
						TOTAL AMIDAMENT	**19,000**	

2 P21Z0-52UV u Perforació de mur de formigó armat per a formació de passamurs fins a 400 mm de diàmetre nominal amb un gruix de paret entre 60 i 70 cm amb equip de barrinat amb broca de diamant intercambiable, entre 100 i 400 mm de. La partida inclou els treballs necessarsi per la realització de la perforació i la retirada de runes

AMIDAMENTS

Núm.	Text	Tipus	[C]	[D]	[E]	[F]	TOTAL	Fórmula
1	Sanejament							
2	FN		2,000				2,000	C#*D#*E#*F#
3	FE		2,000				2,000	C#*D#*E#*F#
4	FO		4,000				4,000	C#*D#*E#*F#
						TOTAL AMIDAMENT	**8,000**	

3 PD731-UD07 m Claveguera amb tub de paret estructurada per a sanejament soterrat sense pressió, de PVC-U, diàmetre nominal DN 160, classe de rigidesa anular SN 8 (rigidesa anular 8 kN/m2), de superfícies interna llisa i externa perfilada de tipus B, codi d'àrea d'aplicació U, fabricació segons norma UNE-EN 13476-3, unió mitjançant maniguet extruït i junt elastomèric d'estanquitat, col·locat al fons de la rasa sobre llit de sorra de 10 cm de gruix, inclòs el reblert del recolzament del tub, amb picó vibrant de combustible

Núm.	Text	Tipus	[C]	[D]	[E]	[F]	TOTAL	Fórmula
1	Pluvials							
2	FE		1,000	8,000			8,000	C#*D#*E#*F#
3	FO		1,000	3,500			3,500	C#*D#*E#*F#
4			1,000	1,200			1,200	C#*D#*E#*F#
5			1,000	11,500			11,500	C#*D#*E#*F#
6	Residuals							
7	FO		1,000	3,500			3,500	C#*D#*E#*F#
8			1,000	1,200			1,200	C#*D#*E#*F#
9			1,000	11,500			11,500	C#*D#*E#*F#
						TOTAL AMIDAMENT	**40,400**	

4 PD731-UD09 m Claveguera amb tub de paret estructurada per a sanejament soterrat sense pressió, de PVC-U, diàmetre nominal DN 200, classe de rigidesa anular SN 8 (rigidesa anular 8 kN/m2), de superfícies interna llisa i externa perfilada de tipus B, codi d'àrea d'aplicació U, fabricació segons norma UNE-EN 13476-3, unió mitjançant maniguet extruït i junt elastomèric d'estanquitat, col·locat al fons de la rasa sobre llit de sorra de 10 cm de gruix, inclòs el reblert del recolzament del tub, amb picó vibrant de combustible

Núm.	Text	Tipus	[C]	[D]	[E]	[F]	TOTAL	Fórmula
1	Pluvials							
2	FE		1,000	2,000			2,000	C#*D#*E#*F#
3	FN		1,000	22,200			22,200	C#*D#*E#*F#
						TOTAL AMIDAMENT	**24,200**	

5 PD731-UD0B m Claveguera amb tub de paret estructurada per a sanejament soterrat sense pressió, de PVC-U, diàmetre nominal DN 250, classe de rigidesa anular SN 8 (rigidesa anular 8 kN/m2), de superfícies interna llisa i externa perfilada de tipus B, codi d'àrea d'aplicació U, fabricació segons norma UNE-EN 13476-3, unió mitjançant maniguet extruït i junt elastomèric d'estanquitat, col·locat al fons de la rasa sobre llit de sorra de 10 cm de gruix, inclòs el reblert del recolzament del tub, amb picó vibrant de combustible

Núm.	Text	Tipus	[C]	[D]	[E]	[F]	TOTAL	Fórmula
1	Sortida periconss		1,000	2,000			2,000	C#*D#*E#*F#
2			1,000	4,500			4,500	C#*D#*E#*F#
						TOTAL AMIDAMENT	**6,500**	

6 PD18-8D50 m Baixant de tub de PVC-U de paret massissa, àrea d'aplicació B segons norma UNE-EN 1329-1, de DN 110 mm, classe de reacció al foc B-s1, d0 segons norma UNE-EN 13501-1, incloses les peces especials i fixat mecànicament amb brides

Núm.	Text	Tipus	[C]	[D]	[E]	[F]	TOTAL	Fórmula
1	Baixants pluvials							

AMIDAMENTS

2	Terrassa cara oest Horitzontals	1,000	5,200	5,200	C#*D#*E#*F#
3		1,000	0,900	0,900	C#*D#*E#*F#
4		1,000	0,400	0,400	C#*D#*E#*F#
5		1,000	4,200	4,200	C#*D#*E#*F#
6	Verticals	2,000	10,000	20,000	C#*D#*E#*F#
8	Baixants residuals				
9	Horitzontals				
10	Serveis P1	1,000	1,500	1,500	C#*D#*E#*F#
11		1,000	3,000	3,000	C#*D#*E#*F#
12		1,000	2,000	2,000	C#*D#*E#*F#
13		1,000	2,000	2,000	C#*D#*E#*F#
14		4,000	0,600	2,400	C#*D#*E#*F#
15	Altell	1,000	4,000	4,000	C#*D#*E#*F#
16		1,000	0,900	0,900	C#*D#*E#*F#
17		2,000	0,600	1,200	C#*D#*E#*F#
18	Vertical	1,000	6,500	6,500	C#*D#*E#*F#

TOTAL AMIDAMENT **54,200**

7 PD1A-F121 m Desguàs d'aparell sanitari amb tub de PVC-U de paret massissa, àrea d'aplicació B segons norma UNE-EN 1329-1, classe de reacció al foc B-s1, d0 segons norma UNE-EN 13501-1, de DN 40 mm, fins a baixant, caixa o clavegueró

Núm.	Text	Tipus	[C]	[D]	[E]	[F]	TOTAL	Fórmula
1	Lavabos							
2	PB		2,000	2,500			5,000	C#*D#*E#*F#
3	P1		2,000	2,500			5,000	C#*D#*E#*F#
4	Aigueres							
5	PB		2,000	2,500			5,000	C#*D#*E#*F#
6	P1		2,000	2,500			5,000	C#*D#*E#*F#

TOTAL AMIDAMENT **20,000**

8 PF42-65AP m Tub d'acer inoxidable 1.4301 (AISI 304) amb soldadura longitudinal, de 108 mm de diàmetre exterior i 2 mm de gruix de paret, sèrie 2 segons UNE-EN 10312, unió a pressió, amb grau de dificultat alt i col·locat superficialment

Núm.	Text	Tipus	[C]	[D]	[E]	[F]	TOTAL	Fórmula
1	Baixants pluvials façana est		2,000	12,000			24,000	C#*D#*E#*F#
2			2,000	1,600			3,200	C#*D#*E#*F#
3	Baixants pluvials façana oest		2,000	3,000			6,000	C#*D#*E#*F#
4			2,000	1,600			3,200	C#*D#*E#*F#

TOTAL AMIDAMENT **36,400**

9 PD55-E3R5 u Connexió dels baixants pluvials vistops d'acer inoxidable a canal existent de coberta, amb formació de forat en paret, adaptació de la sortida de la canal, peces especials de PVC i d'acer inoxidable per la connexió amb els baixants, segellat i tots els treballs i accesoris necessaris per asegurar l'estanqueitat de la connexió.

Núm.	Text	Tipus	[C]	[D]	[E]	[F]	TOTAL	Fórmula
1	FE		2,000				2,000	C#*D#*E#*F#

TOTAL AMIDAMENT **2,000**

10 PD54-10NNK u Bonera sifònica d'acer inoxidable de 180 a 240 mm de costat, amb sortida vertical de 50 a 100 mm de diàmetre nominal, amb tapa plana o de registre d'acer, per a una càrrega classe L 15, col·locada fixacions mecàniques

Núm.	Text	Tipus	[C]	[D]	[E]	[F]	TOTAL	Fórmula
1	Sales instal.lacions		1,000				1,000	C#*D#*E#*F#

PROJECTE D´ADEQUACIÓ DE L´ANTIC CAFÈ - TEATRE DELS CAMPS ELISIS DE LLEIDA PER A USOS CULTURALS

AMIDAMENTS

2	Cuines	2,000		2,000	C#*D#*E#*F#

TOTAL AMIDAMENT **3,000**

11 PD55-E344 u Connexió de la nova xarxa de sanejament a pou existent, amb perforació manual de parets, connexió de la nova canonada a pou, peces especial per assegurar estanqueitat i formigonat de la connexió

Núm.	Text	Tipus	[C]	[D]	[E]	[F]	TOTAL	Fórmula
1			1,000				1,000	C#*D#*E#*F#

TOTAL AMIDAMENT **1,000**

12 PD55-E3R7 u Recreixement de 60 cm del'embocadura de pou de registre de clavegueram existent a la nova cota de l'entrada, amb la formació de brocal d'obra ceràmica arrebossada interiorment, retirada i recol.locació de la tapa de fosa existent i arrebossat per la cara interior del brocal

Núm.	Text	Tipus	[C]	[D]	[E]	[F]	TOTAL	Fórmula
1	Pou entrada		1,000				1,000	C#*D#*E#*F#

TOTAL AMIDAMENT **1,000**

Obra 01 PRESSUPOST ADEQUACIÓ CAFE-TEATRE CAMPS ELISIS. LLEIDA
Actuaciól 01 OBRA CIVIL
Capítol 04 SOSTRE SANITARI I SOLERES

NUM.	CODI	UA	DESCRIPCIO

1 P312-IEB7 m3 Formigonament de rases i pous, amb formigó per armar HA - 25 / B / 20 / xC1 amb una quantitat de ciment de 275 kg/m3 i relació aigua ciment =< 0.6, abocat amb bomba

Núm.	Text	Tipus	[C]	[D]	[E]	[F]	TOTAL	Fórmula
1	Rases murets perimetrals Caviti		10,000	2,900	0,600	0,400	6,960	C#*D#*E#*F#
2			1,000	6,950	0,600	0,400	1,668	C#*D#*E#*F#
3	Solera nova entrada soterrani		1,000	2,300	1,700	0,400	1,564	C#*D#*E#*F#
4	Subtotal	S					10,192	SUMSUBTOTAL(G1:G3)
5								C#*D#*E#*F#
6	comprobar fonaments en planol definitiu							
8	Murets nova entrada façana oest							
9			2,000	8,000	0,500	0,500	4,000	C#*D#*E#*F#
10			2,000	7,300	0,500	0,500	3,650	C#*D#*E#*F#
11			2,000	5,700	0,500	0,500	2,850	C#*D#*E#*F#
12			2,000	1,000	0,500	0,500	0,500	C#*D#*E#*F#
13			1,000	10,800	0,500	0,500	2,700	C#*D#*E#*F#
14	Subtotal	S					13,700	SUMSUBTOTAL(G5:G13)

TOTAL AMIDAMENT **23,892**

2 P320-D6XX kg Armadura per a murs de contenció AP500 S, d'una alçària màxima de 3 m d'acer en barres corrugades B500S de límit elàstic >= 500 N/mm2

Núm.	Text	Tipus	[C]	[D]	[E]	[F]	TOTAL	Fórmula
1	Rases y murets perimetrals Caviti		10,000	2,900	0,600	4,000	69,600	C#*D#*E#*F#
2			1,000	6,950	0,600	4,000	16,680	C#*D#*E#*F#
3	Solera nova entrada soterrani		1,000	2,300	1,700	18,000	70,380	C#*D#*E#*F#
4	Murets permetrals		2,000	2,300	36,000		165,600	C#*D#*E#*F#

AMIDAMENTS

5			1,000	1,700	36,000	61,200	C#*D#*E#*F#
6	Subtotal	S				383,460	SUMSUBTOTAL(G1:G5)
8	comprobar fonaments en planol definitiu						
10	Murets nova entrada façana oest						
11			2,000	8,000	15,500	248,000	C#*D#*E#*F#
12			2,000	7,300	15,500	226,300	C#*D#*E#*F#
13			2,000	5,700	15,500	176,700	C#*D#*E#*F#
14			2,000	1,000	15,500	31,000	C#*D#*E#*F#
15			1,000	10,800	15,500	167,400	C#*D#*E#*F#
16	Subtotal	S				849,400	SUMSUBTOTAL(G7:G15)

TOTAL AMIDAMENT **1.232,860**

3 P322-D73J m2 Muntatge i desmuntatge d'una cara d'encofrat amb plafó metàl·lic de 250x50 cm, per a murs de contenció de base rectilínia encofrats a dues cares, d'una alçària <= 3 m

Núm.	Text	Tipus	[C]	[D]	[E]	[F]	TOTAL	Fórmula
1	Murets perimetrals Caviti		20,000	2,900	0,450		26,100	C#*D#*E#*F#
2			2,000	6,950	0,450		6,255	C#*D#*E#*F#
3	Murets permetrals entrad soterrani		2,000	2,300	1,600		7,360	C#*D#*E#*F#
4			1,000	1,700	1,600		2,720	C#*D#*E#*F#
6	comprobar fonaments en planol definitiu							
8	Murets nova entrada façana oest							
9			4,000	8,000	0,800		25,600	C#*D#*E#*F#
10			4,000	7,300	0,800		23,360	C#*D#*E#*F#
11			4,000	5,700	0,800		18,240	C#*D#*E#*F#
12			4,000	1,000	0,800		3,200	C#*D#*E#*F#
13			2,000	10,800	0,800		17,280	C#*D#*E#*F#
14	Subtotal	S					130,115	SUMSUBTOTAL(G1:G13)

TOTAL AMIDAMENT **130,115**

4 P324-IEGP m3 Formigonament de murs de contenció, de 3 m d'alçària com a màxim, amb formigó per armar HA - 25 / B / 20 / xC1 amb una quantitat de ciment de 275 kg/m3 i relació aigua ciment =< 0.6 i abocat amb cubilot

Núm.	Text	Tipus	[C]	[D]	[E]	[F]	TOTAL	Fórmula
1	Murets perimetrals Caviti		20,000	2,900	0,350	0,450	9,135	C#*D#*E#*F#
2			2,000	6,950	0,350	0,450	2,189	C#*D#*E#*F#
3	Murets permetrals entrad soterrani		2,000	2,300	0,300	1,600	2,208	C#*D#*E#*F#
4			1,000	1,700	0,300	1,600	0,816	C#*D#*E#*F#
6	comprobar fonaments en planol definitiu							
8	Murets nova entrada façana oest							
9			2,000	8,000	0,250	0,800	3,200	C#*D#*E#*F#
10			2,000	7,300	0,250	0,800	2,920	C#*D#*E#*F#
11			2,000	5,700	0,250	0,800	2,280	C#*D#*E#*F#
12			2,000	1,000	0,250	0,800	0,400	C#*D#*E#*F#
13			1,000	10,800	0,250	0,800	2,160	C#*D#*E#*F#
14	Subtotal	S					25,308	SUMSUBTOTAL(G1:G13)

TOTAL AMIDAMENT **25,308**

5 P7R1-HIW5 m2 Barrera front al gas radó amb làmina de betum modificat amb elastòmer, amb acabat plàstic per les dues cares, LBM (SBS) 40/P-FP amb armadura de feltre de polièster de 150 g/m2, de gruix mes gran a 2 mm, amb

PROJECTE D´ADEQUACIÓ DE L´ANTIC CAFÈ - TEATRE DELS CAMPS ELISIS DE LLEIDA PER A USOS CULTURALS

AMIDAMENTS

coeficient de difusió front al gas radó menor o igual a 2 * 10^-12 m2/s, col·locada no adherida sobre superfície horitzontal

Núm.	Text	Tipus	[C]	[D]	[E]	[F]	TOTAL	Fórmula
1	Cos central							
2	Cos central horitzontal		1,000	9,250	22,200		205,350	C#*D#*E#*F#
3	Perimetres verticals		2,000	9,250	0,450		8,325	C#*D#*E#*F#
4			2,000	22,250	0,450		20,025	C#*D#*E#*F#
5	Coronament murets		2,000	22,250	0,350		15,575	C#*D#*E#*F#
6			2,000	9,250	0,350		6,475	C#*D#*E#*F#
7			2,000	21,200	0,200		8,480	C#*D#*E#*F#
8			2,000	20,600	0,200		8,240	C#*D#*E#*F#
9			1,000	6,300	0,200		1,260	C#*D#*E#*F#
10			1,000	4,800	0,200		0,960	C#*D#*E#*F#
11	Pilars		-6,000	1,000	0,650		-3,900	C#*D#*E#*F#
12			-2,000	0,650	0,650		-0,845	C#*D#*E#*F#
13	Vestibul entrada							C#*D#*E#*F#
14	Horitzontal		1,000	17,600	5,300		93,280	C#*D#*E#*F#
15	Ascensor		-1,000	2,300	2,100		-4,830	C#*D#*E#*F#
16	Soterrani		-1,000	3,600	2,500		-9,000	C#*D#*E#*F#
17			-1,000	2,100	1,200		-2,520	C#*D#*E#*F#
18	Murets		2,000	1,600	0,200		0,640	C#*D#*E#*F#
19			2,000	6,700	0,200		2,680	C#*D#*E#*F#
20			1,000	4,100	0,200		0,820	C#*D#*E#*F#
21			1,000	3,600	0,200		0,720	C#*D#*E#*F#
22			1,000	1,500	0,200		0,300	C#*D#*E#*F#

TOTAL AMIDAMENT **352,035**

6 P6180-W3IG m2 Paret divisòria per a revestir de 20 cm de gruix de bloc foradat de morter ciment, de 400x200x200 mm, llis, categoria I segons la norma UNE-EN 771-3, col·locat amb morter mixt 1:2:10 de ciment pòrtland amb filler calcari traves, brancals i blocs massissats amb formigonament per a parets de blocs de morter de ciment, amb formigó per armar HA - 25 / F / 10 / xC1 amb una quantitat de ciment de 275 kg/m3 i relació aigua ciment =< 0.6, col·locat manualment i acer en barres corrugades B500S de límit elàstic >= 500 N/mm2 per a l'armadura de parets de blocs de morter de ciment

Núm.	Text	Tipus	[C]	[D]	[E]	[F]	TOTAL	Fórmula
1	Murets soterrats per pas climatització							
3	Cos central							C#*D#*E#*F#
4			2,000	21,200	0,400		16,960	C#*D#*E#*F#
5			2,000	20,600	0,400		16,480	C#*D#*E#*F#
6			1,000	6,300	0,400		2,520	C#*D#*E#*F#
7			1,000	4,800	0,400		1,920	C#*D#*E#*F#
8	Vestibul entrada							
9	Murets		2,000	1,600	0,400		1,280	C#*D#*E#*F#
10			2,000	6,700	0,400		5,360	C#*D#*E#*F#
11			1,000	4,100	0,400		1,640	C#*D#*E#*F#
12			1,000	3,600	0,400		1,440	C#*D#*E#*F#
13			1,000	1,500	0,400		0,600	C#*D#*E#*F#

TOTAL AMIDAMENT **48,200**

7 P4DK-3UA6 m2 Solera ventilada de formigó armat de 35+5 cm de cantell, sobre encofrat perdut de peces de polipropilè reciclat, C-35 ´´CÀVITI´´, de 750x500x350 mm, color negre, realitzada amb formigó HA-25/B/20/XC1 fabricat en central, i malla B 500 T 150x150x6+ mm de 6x2,20 UNE-EN 10080 com a armadura de repartiment, col·locada sobre separadors homologats en capa de compressió de 5 cm de gruix; amb juntes de retracció de 5 mm de gruix, mitjançant tall amb disc de diamant; recolzat tot això sobre base de formigó de neteja. Fins i tot panell de poliestirè expandit de 30 mm de gruix, per a lexecució de juntes de dilatació. Incloses les peces especials.

AMIDAMENTS

Núm.	Text	Tipus	[C]	[D]	[E]	[F]	TOTAL	Fórmula
1	Cos central							
2	Horitzontal		1,000	9,000	21,750		195,750	C#*D#*E#*F#
3	Conductes climatització		-2,000	21,200	0,850		-36,040	C#*D#*E#*F#
4			-1,000	4,500	0,850		-3,825	C#*D#*E#*F#
5	Pilars		-6,000	1,000	0,650		-3,900	C#*D#*E#*F#
6			-2,000	0,650	0,650		-0,845	C#*D#*E#*F#
7								C#*D#*E#*F#
8	Vestibul entrada							
9	Horitzontal		1,000	17,600	5,300		93,280	C#*D#*E#*F#
10	Ascensor		-1,000	2,300	2,100		-4,830	C#*D#*E#*F#
11	Soterrani		-1,000	3,600	2,500		-9,000	C#*D#*E#*F#
12			-1,000	2,100	1,200		-2,520	C#*D#*E#*F#
13	Conductes climatització		-1,000	4,050	0,850		-3,443	C#*D#*E#*F#
14			-1,000	1,350	0,850		-1,148	C#*D#*E#*F#
15			-1,000	6,600	0,850		-5,610	C#*D#*E#*F#
16			-1,000	4,100	0,850		-3,485	C#*D#*E#*F#

TOTAL AMIDAMENT **214,384**

8 P5Z25-50UX m2 Empostissat de supermaó de 500x200x40 mm, col·locat amb morter de ciment 1:8, recolzada sobre envanets de sostremort

Núm.	Text	Tipus	[C]	[D]	[E]	[F]	TOTAL	Fórmula
1	Cos central							
2	Conductes climatització		2,000	21,200	0,850		36,040	C#*D#*E#*F#
3			1,000	4,500	0,850		3,825	C#*D#*E#*F#

TOTAL AMIDAMENT **39,865**

9 P4L5-15PPV m2 Formació de sostre 12 cm de gruix total, amb planxes col·laborants d'acer galvanitzat, de gruix 1 mm, de 200 - 210 mm de pas de malla, per a una sobrecàrrega (ús+permanents) de 4 a 5 kN/m2, llum menor de 2,8 m, amb una quantia d'1,5 kg/m2 d'armadura AP500 S d'acer en barres corrugades, armadura AP500 T en malles electrosoldades de 15x30 cm, 6 i 6 mm de D i una quantia de 0,087 m3/m2 de formigonament de sostres amb elements resistents industrialitzats amb formigó per armar HA - 30 / B / 10 / xC2 amb una quantitat de ciment de 300 kg/m3 i relació aigua ciment =< 0.6 i abocat amb cubilot

Núm.	Text	Tipus	[C]	[D]	[E]	[F]	TOTAL	Fórmula
1	Sostre cisterna terrassa sud		1,000	4,300	3,300		14,190	C#*D#*E#*F#

TOTAL AMIDAMENT **14,190**

10 P7C25-DDHH m2 Aïllament de planxa de poliestirè extruït (XPS), de 50 mm de gruix, resistència a compressió >=250 kPa, resistència tèrmica entre 1,613 i 1,471 m2·K/W, amb la superfície llisa i cantell encadellat, col·locada sense adherir

Núm.	Text	Tipus	[C]	[D]	[E]	[F]	TOTAL	Fórmula
1	Cos central							
2	Horitzontal		1,000	9,000	21,750		195,750	C#*D#*E#*F#
3	Conductes climatització		-2,000	21,200	0,850		-36,040	C#*D#*E#*F#
4			-1,000	4,500	0,850		-3,825	C#*D#*E#*F#
5	Pilars		-6,000	1,000	0,650		-3,900	C#*D#*E#*F#
6			-2,000	0,650	0,650		-0,845	C#*D#*E#*F#
7								C#*D#*E#*F#
8	Vestibul entrada							
9	Horitzontal		1,000	17,600	5,300		93,280	C#*D#*E#*F#
10	Ascensor		-1,000	2,300	2,100		-4,830	C#*D#*E#*F#

AMIDAMENTS

11	Soterrani	-1,000	3,600	2,500	-9,000	C#*D#*E#*F#
12		-1,000	2,100	1,200	-2,520	C#*D#*E#*F#
13	Conductes climatització	-1,000	4,050	0,850	-3,443	C#*D#*E#*F#
14		-1,000	1,350	0,850	-1,148	C#*D#*E#*F#
15		-1,000	6,600	0,850	-5,610	C#*D#*E#*F#
16		-1,000	4,100	0,850	-3,485	C#*D#*E#*F#

TOTAL AMIDAMENT **214,384**

11 P7CN0-AF1H m2 Aïllament amb làmina d'alumini i cel·les d'aire per a aïllaments, de 8 mm de gruix formada per un nucli de làmina de bombolles d'aire i polietilè, escuma de polietilè i revestiment exterior amb làmina d'alumini en una cara, col·locat amb fixacions mecàniques

Núm.	Text	Tipus	[C]	[D]	[E]	[F]	TOTAL	Fórmula
1	Cos central							
2	Conductes climatització		2,000	21,200	0,850		36,040	C#*D#*E#*F#
3			1,000	4,500	0,850		3,825	C#*D#*E#*F#

TOTAL AMIDAMENT **39,865**

12 P93E-I5EV m2 Llosa de 5 cm de gruix amb formigó HA-25/B/20/XC2 amb una quantitat de ciment de 250 kg/m3 i relació aigua ciment =< 0.6

Núm.	Text	Tipus	[C]	[D]	[E]	[F]	TOTAL	Fórmula
1	Cos central							
2	Horitzontal		1,000	9,000	21,750		195,750	C#*D#*E#*F#
3	Pilars		-6,000	1,000	0,650		-3,900	C#*D#*E#*F#
4			-2,000	0,650	0,650		-0,845	C#*D#*E#*F#
5								C#*D#*E#*F#
6	Vestibul entrada							
7	Horitzontal		1,000	17,600	5,300		93,280	C#*D#*E#*F#
8	Ascensor		-1,000	2,300	2,100		-4,830	C#*D#*E#*F#
10	Cosos laterals		1,000	8,600			8,600	C#*D#*E#*F#

TOTAL AMIDAMENT **288,055**

13 P9Z3-DP81 m2 Armadura de lloses de formigó AP500 SD amb malla electrosoldada de barres corrugades d'acer ME 20x20 cm D:6-6 mm 6x2,2 m B500SD UNE-EN 10080

Núm.	Text	Tipus	[C]	[D]	[E]	[F]	TOTAL	Fórmula
1	Cos central							
2	Horitzontal		1,000	9,000	21,750		195,750	C#*D#*E#*F#
3	Pilars		-6,000	1,000	0,650		-3,900	C#*D#*E#*F#
4			-2,000	0,650	0,650		-0,845	C#*D#*E#*F#
5								C#*D#*E#*F#
6	Vestibul entrada							
7	Horitzontal		1,000	17,600	5,300		93,280	C#*D#*E#*F#
8	Ascensor		-1,000	2,300	2,100		-4,830	C#*D#*E#*F#

TOTAL AMIDAMENT **279,455**

14 P9VE-HCRR m Col.locació, anivellament i protecció de l'interior i marc superior amb poliestire i lamina de PVC, de reixeta d'impulsió de 10 cm d'amplada (subministrada per l'instal.lador) per tal de deixar-la perfectament encastada i enrasada amb la solera de formigó lliscat i protegida de les aspes de la fratassadora.

Núm.	Text	Tipus	[C]	[D]	[E]	[F]	TOTAL	Fórmula
1	Laterals pavelló		8,000	2,900			23,200	C#*D#*E#*F#
2	Belvedere		1,000	6,350			6,350	C#*D#*E#*F#

AMIDAMENTS

TOTAL AMIDAMENT **29,550**

15 P9G81-13WN7 m2

Paviment de formigó color en masa NCS s 2005-Y50R o equivalent fabricat amb sorra, àrids de tipus, mida i granulometria a definir per la D.F., ciment blanc i colorejants minerals, armat amb fibres d'acer, de 10 cm de gruix, HMF - 30 / A / F / 12 / 50 / xM1 amb una quantitat de ciment de 300 kg/m3 i relació aigua ciment =< 0.5, armat amb fibres de vidre resistents als àlcalis (AR), amb un contingut mínim de zirconi del 17,1%, de 13 mm de longitud i 13,5 micres de diàmetre, amb 100 filaments per fils units entre si mitjançant adhesiu, límit elàstic 74000 N/mm², resistència a tracció de formigó, segons UNE-EN 15422, amb una dosificació de 5 kg/m3, i 0,6 kg de fibres Isofiber 2600, escampat mitjançant bombeig, estesa i vibratge amb regle vibratori, acabat remolinat mecànic. La partida inclou la incorporació al formigó d'additiu per reduir la retracció a base d'óxit de calç lliure de clorurs i sulfats, la formació de junts de retracció mitjançant tall amb disc de diamant, i la col.locació de tires de polestire expandit perimetrals. La partida inclou la part proporcional de prioves per determinar el color de col.locació definitiu i l'armat superficial amb barres 3 barres de 8 mm de 60 cm de longitud col.locaes a 45º de cada cantonada de pilar o lement singular que travesi el paviment.

Núm.	Text	Tipus	[C]	[D]	[E]	[F]	TOTAL	Fórmula
1	Cos central							
2	Horitzontal		1,000	9,000	22,600		203,400	C#*D#*E#*F#
3			0,500	4,500	4,500	3,140	31,793	C#*D#*E#*F#
4	Pilars		-6,000	1,000	0,650		-3,900	C#*D#*E#*F#
5			-2,000	0,650	0,650		-0,845	C#*D#*E#*F#
6								C#*D#*E#*F#
7	Vestibul entrada							
8	Horitzontal		1,000	17,600	5,300		93,280	C#*D#*E#*F#
9	Ascensor		-1,000	2,300	2,100		-4,830	C#*D#*E#*F#
10	Galeria instal.lacions		-1,000	2,400	1,100		-2,640	C#*D#*E#*F#
11	Escala		1,000	1,500	3,500		5,250	C#*D#*E#*F#

TOTAL AMIDAMENT **321,508**

16 P924-DX73 m2

Subbase de 15 cm de gruix amb arid reciclat de formigó, de 50 a 70 mm, amb estesa i piconatge del material

Núm.	Text	Tipus	[C]	[D]	[E]	[F]	TOTAL	Fórmula
1	Ales laterals cobertes		2,000	22,200	5,200		230,880	C#*D#*E#*F#
2	Belvedere		0,500	3,140	4,500	4,500	31,793	C#*D#*E#*F#
3	Pilars		-16,000	0,800	0,800		-10,240	C#*D#*E#*F#
4	Subtotal	S					252,433	SUMSUBTOTAL(G1:G3)
5	Terrasses		2,000	3,400	24,600		167,280	C#*D#*E#*F#
6			-2,000	3,200	3,200	0,500	-10,240	C#*D#*E#*F#
7			1,000	27,400	6,300		172,620	C#*D#*E#*F#
8			-0,500	3,140	4,500	4,500	-31,793	C#*D#*E#*F#
9			-2,000	3,200	3,200	0,500	-10,240	C#*D#*E#*F#
10	Pergola entrada		1,000	9,000	3,500		31,500	C#*D#*E#*F#
12	Subtotal	S					319,127	SUMSUBTOTAL(G5:G11)
14	Rampes		1,000	1,600	6,000		9,600	C#*D#*E#*F#
15			1,000	7,500	1,600		12,000	C#*D#*E#*F#
16	Subtotal	S					21,600	SUMSUBTOTAL(G13:G15)

TOTAL AMIDAMENT **593,160**

17 P7A3-5QH8 m2

Barrera de vapor/estanquitat amb vel de polietilè de 150 µm i 144 g/m2, col·locada no adherida

Núm.	Text	Tipus	[C]	[D]	[E]	[F]	TOTAL	Fórmula
1	Ales laterals cobertes		2,000	22,200	5,200		230,880	C#*D#*E#*F#
2	Belvedere		0,500	3,140	4,500	4,500	31,793	C#*D#*E#*F#
3	Pilars		-16,000	0,800	0,800		-10,240	C#*D#*E#*F#

AMIDAMENTS

4	Subtotal	S					252,433	SUMSUBTOTAL(G1:G3)
5	Terrasses		2,000	3,400	24,600		167,280	C#*D#*E#*F#
6			-2,000	3,200	3,200	0,500	-10,240	C#*D#*E#*F#
7			1,000	27,400	6,300		172,620	C#*D#*E#*F#
8			-0,500	3,140	4,500	4,500	-31,793	C#*D#*E#*F#
9			-2,000	3,200	3,200	0,500	-10,240	C#*D#*E#*F#
10	Pergola entrada		1,000	9,000	3,500		31,500	C#*D#*E#*F#
12	Subtotal	S					319,127	SUMSUBTOTAL(G5:G11)
14	Rampes		1,000	1,600	6,000		9,600	C#*D#*E#*F#
15			1,000	7,500	1,600		12,000	C#*D#*E#*F#
16	Subtotal	S					21,600	SUMSUBTOTAL(G13:G15)

TOTAL AMIDAMENT **593,160**

18 P4DC-3UY1 m2

Muntatge i desmuntatge d'encofrat de lloses, a una alçària <= 3 m, amb tauler de fusta de pi folrat amb tauler fenòlic per a deixar el formigó vist

Núm.	Text	Tipus	[C]	[D]	[E]	[F]	TOTAL	Fórmula
1	Encofrat llosa rampes i nova entrada exterior façana oest		2,000	7,500	0,150		2,250	C#*D#*E#*F#
2			2,000	7,900	0,150		2,370	C#*D#*E#*F#
3			2,000	6,700	0,150		2,010	C#*D#*E#*F#
4			2,000	1,000	0,150		0,300	C#*D#*E#*F#

TOTAL AMIDAMENT **6,930**

19 P9G81-13W6R m2

Paviment de formigó color en masa NCS s 2005-Y50R o equivalent fabricat amb sorra, àrids de tipus, mida i granulometria a definir per la D.F., ciment blanc i colorejants minerals, armat amb fibres d'acer, de 15 cm de gruix, HMF - 30 / A / F / 12 / 50 / xM1 amb una quantitat de ciment de 300 kg/m3 i relació aigua ciment =< 0.5, armat amb fibres de vidre resistents als àlcalis (AR), amb un contingut mínim de zirconi del 17,1%, de 13 mm de longitud i 13,5 micres de diàmetre, amb 100 filaments per fils units entre si mitjançant adhesiu, límit elàstic 74000 N/mm², resistència a tracció de formigó, segons UNE-EN 15422, amb una dosificació de 5 kg/m3, i 0,6 kg de fibres Isofiber 2600, escampat mitjançant bombeig, estesa i vibratge amb regle vibratori, acabat remolinat mecànic. La partida inclou la incorporació al formigó d'additiu per reduir la retracció a base d'óxit de calç lliure de clorurs i sulfats, la formació de junts de retracció mitjançant tall amb disc de diamant, i la col.locació de tires de polestire expandit perimetrals. . La partida inclou la part proporcional de prioves per determinar el color de col.locació definitiu i l'armat superficial amb barres 3 barres de 8 mm de 60 cm de longitud col.locaes a 45º de cada cantonada de pilar o lement singular que travesi el paviment.

Núm.	Text	Tipus	[C]	[D]	[E]	[F]	TOTAL	Fórmula
1	Ales laterals cobertes		2,000	22,200	5,200		230,880	C#*D#*E#*F#
2	Murets separació cos central		8,000	2,850	0,350		7,980	C#*D#*E#*F#
3			1,000	6,350	0,350		2,223	C#*D#*E#*F#
4	Belvedere		0,500	3,140	4,500	4,500	31,793	C#*D#*E#*F#
5	Pilars		-16,000	0,800	0,800		-10,240	C#*D#*E#*F#
6	Subtotal	S					262,636	SUMSUBTOTAL(G1:G5)
7	Terrasses		2,000	3,400	24,600		167,280	C#*D#*E#*F#
8			-2,000	3,200	3,200	0,500	-10,240	C#*D#*E#*F#
9			1,000	27,400	6,300		172,620	C#*D#*E#*F#
10			-0,500	3,140	4,500	4,500	-31,793	C#*D#*E#*F#
11			-2,000	3,200	3,200	0,500	-10,240	C#*D#*E#*F#
12	Pergola entrada		1,000	9,000	3,500		31,500	C#*D#*E#*F#
14	Subtotal	S					319,127	SUMSUBTOTAL(G7:G13)
16	Reblert nova plataforma i rampes exteriors en acces oest		2,000	2,150	8,000		34,400	C#*D#*E#*F#
17			2,000	6,800	1,400		19,040	C#*D#*E#*F#

AMIDAMENTS

18			1,000	9,800	2,000		19,600	C#*D#*E#*F#
19	Subtotal	S					73,040	SUMSUBTOTAL(G15:G18)

TOTAL AMIDAMENT **654,803**

20 P9VE-HCKF m

Esglaó contruït in situ amb formigó color en masa NCS s 2005-Y50R o equivalent fabricat amb sorra, arids, ciment blanc i colorejants minerals, armat amb fibres d'acer, de 15 cm de gruix, HMF - 30 / A / F / 20 / 50 / xM1 amb una quantitat de ciment de 300 kg/m3 i relació aigua ciment =< 0.5, armat amb fibres de vidre resistents als àlcalis (AR), amb un contingut mínim de zirconi del 17,1%, de 13 mm de longitud i 13,5 micres de diàmetre, amb 100 filaments per fils units entre si mitjançant adhesiu, límit elàstic 74000 N/mm², resistència a tracció de formigó, segons UNE-EN 15422, amb una dosificació de 5 kg/m3, i 0,6 kg de fibres Isofiber 2600, escampat amb cubilot, estesa i vibratge amb regle vibratori, acabat lliscat manual. La partida inclou la incorporació al formigó d'aditiu per reducir la retracció a base d'óxit de calç lliure de clorurs i sulfats, la formació de junts de retracció, i els enofrats amb tauler fenolic per deixar el formigó vist, tambe per la cara encofrada.

Núm.	Text	Tipus	[C]	[D]	[E]	[F]	TOTAL	Fórmula
1	Escales exteriors		6,000	4,000	3,600		86,400	C#*D#*E#*F#
2			1,000	4,000	9,800		39,200	C#*D#*E#*F#

TOTAL AMIDAMENT **125,600**

21 P9ZA-4ZDC m2

Tractament d'acabat final del formigó mitjançant aportació de fibres de vidre, amb una dotació de 5 kg/m3, acabat amb quars, amb una dotació de 4 kg/m2, endurit i segellat amb liti tipus RS Concret plus o similar. El preu inclou:
1. Polit amb diamant per sanejar les superfícies
2. Neteja mecànica de tota la superfície
3. Tractament químic a base d'enduridor de liti
4. Afinat amb polidora provista de diamant
5. Tractament químic a base de segellador de liti
6. Polit amb màquina d'alta velocitat provista de diamant
7. Segona mà de tractament a base de segellador de liti
8. Polit amb màquina d'alta velocitat provista de diamant
Tot segons plànols, detalls, especificacions de projecte i indicacions de la D.F. Completament acabat. Criteri d'amidament: superfície realment executada

Núm.	Text	Tipus	[C]	[D]	[E]	[F]	TOTAL	Fórmula
1	Paviment 10 cm							
2	Cos central							C#*D#*E#*F#
3	Horitzontal		1,000	9,000	22,600		203,400	C#*D#*E#*F#
4			0,500	4,500	4,500	3,140	31,793	C#*D#*E#*F#
5	Pilars		-6,000	1,000	0,650		-3,900	C#*D#*E#*F#
6			-2,000	0,650	0,650		-0,845	C#*D#*E#*F#
7								C#*D#*E#*F#
8	Vestibul entrada							
9	Horitzontal		1,000	17,600	5,300		93,280	C#*D#*E#*F#
10	Ascensor		-1,000	2,300	2,100		-4,830	C#*D#*E#*F#
11	Galeria instal.lacions		-1,000	2,400	1,100		-2,640	C#*D#*E#*F#
12	Escala		1,000	1,500	3,500		5,250	C#*D#*E#*F#
14	Paviment 15 cm							
15	Ales laterals cobertes		2,000	22,200	5,200		230,880	C#*D#*E#*F#
16	Murets separació cos central		8,000	2,850	0,350		7,980	C#*D#*E#*F#
17			1,000	6,350	0,350		2,223	C#*D#*E#*F#
18	Belvedere		0,500	3,140	4,500	4,500	31,793	C#*D#*E#*F#
19	Pilars		-16,000	0,800	0,800		-10,240	C#*D#*E#*F#
20	Subtotal	S					584,144	SUMSUBTOTAL(G1:G19)
21	Terrasses		2,000	3,400	24,600		167,280	C#*D#*E#*F#
22			-2,000	3,200	3,200	0,500	-10,240	C#*D#*E#*F#
23			1,000	27,400	6,300		172,620	C#*D#*E#*F#

AMIDAMENTS

24			-0,500	3,140	4,500	4,500	-31,793	C#*D#*E#*F#
25			-2,000	3,200	3,200	0,500	-10,240	C#*D#*E#*F#
26	Pergola entrada		1,000	9,000	3,500		31,500	C#*D#*E#*F#
28	Subtotal	S					319,127	SUMSUBTOTAL(G21:G27)
30	Reblert nova plataforma i rampes exteriors en acces oest		2,000	2,150	8,000		34,400	C#*D#*E#*F#
31			2,000	6,800	1,400		19,040	C#*D#*E#*F#
32			1,000	9,800	2,000		19,600	C#*D#*E#*F#
33	Subtotal	S					73,040	SUMSUBTOTAL(G29:G32)

TOTAL AMIDAMENT **976,311**

22 P9Z0-4ZG7 m

Acabat de junt de dilatació de paviment sobre estructura, amb perfil format amb material compressible de cautxú, de 20 mm de recorregut com a màxim, col·locat amb adhesiu

Núm.	Text	Tipus	[C]	[D]	[E]	[F]	TOTAL	Fórmula
1	Terrasses exteriors		2,000	3,400			6,800	C#*D#*E#*F#
2	Terrasses cobertes		2,000	3,600			7,200	C#*D#*E#*F#
3	Cos central		1,000	6,500			6,500	C#*D#*E#*F#

TOTAL AMIDAMENT **20,500**

Obra 01 PRESSUPOST ADEQUACIÓ CAFE-TEATRE CAMPS ELISIS. LLEIDA
Actuació 01 OBRA CIVIL
Capítol 05 ESTRUCTURA
Subcapítol 01 INTERVENCIONS PREVIES

NÚM.	CODI	UA	DESCRIPCIÓ
1	P4C3-4SK6	m2	Muntatge i desmuntatge d'apuntalament de sostre a una alçària <= 5 m, amb puntal metàl·lic i tauló

Núm.	Text	Tipus	[C]	[D]	[E]	[F]	TOTAL	Fórmula
1	Apuntalaments	T						
2			1,000	100,000			100,000	C#*D#*E#*F#

TOTAL AMIDAMENT **100,000**

2 P4DP-H7RU m3

Subministrament, muntatge i desmuntatge de cindri, inclosa la preparació de la base

Núm.	Text	Tipus	[C]	[D]	[E]	[F]	TOTAL	Fórmula
1	Estintolament Sostre Planta Primera	T						
2			2,000	12,000	1,000	9,000	216,000	C#*D#*E#*F#

TOTAL AMIDAMENT **216,000**

Obra 01 PRESSUPOST ADEQUACIÓ CAFE-TEATRE CAMPS ELISIS. LLEIDA
Actuació 01 OBRA CIVIL
Capítol 05 ESTRUCTURA
Subcapítol 02 FONAMENTACIONS I SISTEMES DE CONTENCIÓ
Subcapítol (1) 01 FONAMENTACIONS EN SUPERFICIE

NÚM.	CODI	UA	DESCRIPCIÓ
1	P3Z3-D53N	m2	Capa de neteja i anivellament de 10 cm de gruix amb formigó de neteja, amb una dosificació de 150 kg/m3 de ciment, consistència tova i grandària màxima del granulat 20 mm, HL-150/B/20, abocat des de camió

AMIDAMENTS

Núm.	Text	Tipus	[C]	[D]	[E]	[F]	TOTAL	Fórmula
1	Enceps	T						
2			3,000	0,600	0,600		1,080	C#*D#*E#*F#
3			7,000	1,250	0,650		5,688	C#*D#*E#*F#
4	Traves	T						
5	40x60		2,000	2,150	0,400		1,720	C#*D#*E#*F#
6			1,000	3,850	0,400		1,540	C#*D#*E#*F#
7			1,000	3,350	0,400		1,340	C#*D#*E#*F#
8			1,000	1,300	0,400		0,520	C#*D#*E#*F#
9	Fossa ascenor	T						
10	Llosa c: 25 cm		1,000	3,100			3,100	C#*D#*E#*F#

TOTAL AMIDAMENT **14,988**

2 P312-LPA4 m3

Formigó per a rases i pous de fonaments, HM-20/F/20/X0, de consistència fluïda i grandària màxima del granulat 20 mm, abocat des de camió i/o amb cubilot, ajuda de grua i vibratge mecànic. S'inclou: disposició dels mitjans de seguretat i protecció reglamentaris, transport de la maquinària, eines i mitjans auxiliars a l'obra, additius necessaris per a obtenir un formigó sense fissuració, col·locació, vibrat i vigilància del formigó, anivellació de l'acabat, curat i protecció del formigó, regs intermitents després del formigonat, retirada d'eines i mitjans auxiliars, neteja del lloc de treball i tot el que és necessari per a la correcta execució dels treballs.

Núm.	Text	Tipus	[C]	[D]	[E]	[F]	TOTAL	Fórmula
1	Pous de fonamentació	T						
2	100x100x150		10,000	1,000	1,000	1,500	15,000	C#*D#*E#*F#

TOTAL AMIDAMENT **15,000**

3 P312-I1V9 m3

Formigó per a rases, pous de fonaments i enceps, HA-25/B/20/XC2, de consistència tova i grandària màxima del granulat 20 mm, abocat amb bomba, mànega i vibratge mecànic. S'inclou: disposició dels mitjans de seguretat i protecció reglamentaris, col·locació de bastides, apuntalaments i travament necessaris, transport de la maquinària, eines i mitjans auxiliars a l'obra, additius necessaris per a obtenir un formigó sense fissuració, reg del suport, vigilància de l'encofrat, separadors, col·locació, vibrat i vigilància del formigó, formació de juntes i anivellació de l'acabat, curat i protecció del formigó, regs intermitents després del formigonat, remats de coronació segons indicacions de projecte, retirada d'eines i mitjans auxiliars, neteja del lloc de treball i tot allò necessari per a la correcta execució dels treballs.

Núm.	Text	Tipus	[C]	[D]	[E]	[F]	TOTAL	Fórmula
1	Enceps	T						
2			3,000	0,600	0,600	0,800	0,864	C#*D#*E#*F#
3			7,000	1,250	0,650	0,800	4,550	C#*D#*E#*F#
4	Traves	T						
5	40x60		2,000	2,150	0,400	0,600	1,032	C#*D#*E#*F#
6			1,000	3,850	0,400	0,600	0,924	C#*D#*E#*F#
7			1,000	3,350	0,400	0,600	0,804	C#*D#*E#*F#
8			1,000	1,300	0,400	0,600	0,312	C#*D#*E#*F#
9	Fossa ascenor	T						
10	Llosa c: 25 cm		1,000	3,100		0,250	0,775	C#*D#*E#*F#
11	Murets e: 25 cm		2,000	1,850	0,250	1,000	0,925	C#*D#*E#*F#

TOTAL AMIDAMENT **10,186**

4 P310-D51L kg

Acer en barres corrugades B 500 S ò B 500 SD de límit elàstic >= 500 N/mm2, per a l'armadura de rases, pous i enceps. Inclou part proporcional de retalls, mermes, armadures de muntatge i elements separadors. S'inclou: disposició dels mitjans de seguretat i protecció reglamentaris, col·locació de bastides, apuntalaments i travament necessaris, transport d'eines i mitjans auxiliars a l'obra, ajudes per a descàrrega de l'acer, neteja dels encavalcaments i armadures a col·locar, muntatge a l'obra de les armadures i el seu lligament, emplaçament de les armadures i separadors, deixar els encavalcaments amb les llargades definides en el projecte, col·locació de tubs metàl·lics per a pas d'instal·lacions, soldadura de les armadures, retirada d'eines i mitjans auxiliars, neteja del lloc de treball i tot allò necessari per a la correcta execució dels treballs.

PROJECTE D´ADEQUACIÓ DE L´ANTIC CAFÈ - TEATRE DELS CAMPS ELISIS DE LLEIDA PER A USOS CULTURALS

AMIDAMENTS

Núm.	Text	Tipus	[C]	[D]	[E]	[F]	TOTAL	Fórmula
1	Quantia = ** kg/m2 o kg/ml							
2	Enceps	T						
3			3,000	0,600	0,600	118,000	127,440	C#*D#*E#*F#
4			7,000	1,250	0,650	74,000	420,875	C#*D#*E#*F#
5	Traves	T						
6	40x60		2,000	2,150		26,000	111,800	C#*D#*E#*F#
7			1,000	3,850		26,000	100,100	C#*D#*E#*F#
8			1,000	3,350		26,000	87,100	C#*D#*E#*F#
9			1,000	1,300		26,000	33,800	C#*D#*E#*F#
10	Fossa ascenor	T						
11	Llosa c: 25 cm		1,000	3,100		32,000	99,200	C#*D#*E#*F#
12	Murets e: 25 cm		2,000	1,850	32,000	1,000	118,400	C#*D#*E#*F#

TOTAL AMIDAMENT **1.098,715**

5 P311-DQ6K m2

Muntatge i desmuntatge d'encofrat d'elements de fonamentació amb tauler de fusta (medició de superfície teòrica en contacte amb el formigó), inclou els elements necessaris per a l'execució de detalls descrits en plànols d'arquitectura i/o estructura. S'inclou: disposició dels mitjans de seguretat i protecció reglamentaris, col·locació de bastides, transport d'eines i mitjans auxiliars a l'obra, neteja acurada dels taulers i plafons abans de col·locar-los, apuntalament i travament necessaris, col·locació dels llits de repartiment sota l'apuntalament, encofrat de l'element i col·locació dels mitjans d'apuntalament i auxiliars necessaris, aplicació del desencofrant i replanteig del límit de formigonat, anivellat i treballs complementaris per a garantir-ne la solidesa, execució dels forats de pas necessaris, col·locació de tubs en pas d'instal·lacions, realització de junts de construcció i dilatació, tapament dels junts irregulars de l'encofrat amb fusta, col·locació dels ancoratges necessaris per a la unió amb altres elements, desencofrat i neteja dels materials d'encofrar, retirada d'eines i mitjans auxiliars, neteja del lloc de treball i tot allò necessari per a la correcta execució dels treballs.

Núm.	Text	Tipus	[C]	[D]	[E]	[F]	TOTAL	Fórmula
1	Enceps	T						
2			3,000	2,400		0,800	5,760	C#*D#*E#*F#
3			7,000	3,800		0,800	21,280	C#*D#*E#*F#
4	Traves	T						
5	40x60		2,000	2,150	2,000	0,600	5,160	C#*D#*E#*F#
6			1,000	3,850	2,000	0,600	4,620	C#*D#*E#*F#
7			1,000	3,350	2,000	0,600	4,020	C#*D#*E#*F#
8			1,000	1,300	2,000	0,600	1,560	C#*D#*E#*F#
9	Fossa ascenor	T						
10			1,000	3,100		1,350	4,185	C#*D#*E#*F#

TOTAL AMIDAMENT **46,585**

6 P45R2-4UAX m2

Pont d'unió entre superfícies de formigó amb adhesiu de resines epoxi sense dissolvents, de dos components. Inclou el sanejat previ de la superfície de l'element existent. S'inclou: disposició dels mitjans de seguretat i protecció reglamentaris, col·locació de bastides necessàries, transport d'eines i mitjans auxiliars a l'obra, retirada d'eines i mitjans auxiliars, neteja del lloc de treball i tot el que és necessari per a la correcta execució dels treballs.

Núm.	Text	Tipus	[C]	[D]	[E]	[F]	TOTAL	Fórmula
1	Enceps	T						
2			6,000	1,250		0,800	6,000	C#*D#*E#*F#
3			9,000	0,600		0,800	4,320	C#*D#*E#*F#
4	Traves	T						
5			4,000	0,800		0,600	1,920	C#*D#*E#*F#
6			3,000	0,400		0,600	0,720	C#*D#*E#*F#

TOTAL AMIDAMENT **12,960**

7 P4B0-6093 u

Ancoratge amb acer en barres corrugades de 10 mm de diàmetre, amb perforació i injectat continu d'adhesiu d'aplicació unilateral de resines epoxi sense dissolvents, de dos components i baixa viscositat, segons detall de

AMIDAMENTS

plànols i plec de condicions. S'inclou: disposició dels mitjans de seguretat i protecció reglamentaris, col·locació de bastides necessàries, transport d'eines i mitjans auxiliars a l'obra, ajudes per descàrrega de l'acer, neteja dels encavalcaments i armadures a col·locar, deixar els encavalcaments amb les longituds definides al projecte, retirada d'eines i mitjans auxiliars, neteja del lloc de treball i tot el que és necessari per a la correcta execució dels treballs.

Núm.	Text	Tipus	[C]	[D]	[E]	[F]	TOTAL	Fórmula
1	Ancoratge murs fossa amb fonamentació existent	T						
2			20,000				20,000	C#*D#*E#*F#
3	Ancoratge trava amb fonamentació existent	T						
4			4,000				4,000	C#*D#*E#*F#

TOTAL AMIDAMENT **24,000**

Obra 01 PRESSUPOST ADEQUACIÓ CAFE-TEATRE CAMPS ELISIS. LLEIDA
Actuaciól 01 OBRA CIVIL
Capítol 05 ESTRUCTURA
Subcapítol 02 FONAMENTACIONS I SISTEMES DE CONTENCIÓ
Subcapítol (1) 02 MURS DE CONTENCIÓ

NÚM.	CODI	UA	DESCRIPCIÓ
1	P324-IEGS	m3	Formigó per a murs de contenció, HA-25/B/20/XC2, de consistència tova i grandària màxima del granulat 20 mm, abocat amb bomba, mànega, i vibratge mecànic. S'inclou: disposició dels mitjans de seguretat i protecció reglamentaris, col·locació de bastides, apuntalaments i travament necessaris, transport d'eines i mitjans auxiliars a l'obra, additius necessaris per a obtenir un formigó sense fissuració, reg del suport, vigilància de l'encofrat, separadors, vibrat i vigilància del formigó, formació de juntes i anivellació de l'acabat, remats de coronació segons indicacions de projecte, curat i protecció del formigó, es formigonarà d'un sol cop tota l'alçada del mur, en tot cas, els junts de formigonat coincidiran amb junts verticals de l'encofrat, regs intermitents després del formigonat, retirada d'eines i mitjans auxiliars, neteja del lloc de treball i tot allò necessari per a la correcta execució dels treballs.

Núm.	Text	Tipus	[C]	[D]	[E]	[F]	TOTAL	Fórmula
1	Planta Baixa	T						
2			2,000	2,600	0,200	0,450	0,468	C#*D#*E#*F#
3			4,000	2,700	0,200	0,450	0,972	C#*D#*E#*F#
4			2,000	2,650	0,200	0,450	0,477	C#*D#*E#*F#
5			1,000	7,000	0,200	0,450	0,630	C#*D#*E#*F#

TOTAL AMIDAMENT **2,547**

2 P320-D6XY kg

Acer en barres corrugades B 500 S ò B 500 SD límit elàstic >= 500 N/mm2, per a l'armadura de murs de contenció. Inclou part proporcional de retalls, mermes, armadures de muntatge i elements separadors en gelosia. S'inclou: disposició dels mitjans de seguretat i protecció reglamentaris, col·locació de bastides, apuntalaments i travament necessaris, transport d'eines i mitjans auxiliars a l'obra, ajudes per a descàrrega de l'acer, neteja dels encavalcaments i armadures a col·locar, muntatge a l'obra de les armadures i el seu lligament, emplaçament de les armadures i separadors, deixar els encavalcaments amb les llargades definides en el projecte, col·locació de tubs metàl·lics per a pas d'instal·lacions, soldadura de les armadures, retirada d'eines i mitjans auxiliars, neteja del lloc de treball i tot allò necessari per a la correcta execució dels treballs.

Núm.	Text	Tipus	[C]	[D]	[E]	[F]	TOTAL	Fórmula
1	Quantia = ** kg/m2							
2	Planta Baixa	T						
3			2,000	2,600	47,000	0,450	109,980	C#*D#*E#*F#
4			4,000	2,700	47,000	0,450	228,420	C#*D#*E#*F#
5			2,000	2,650	47,000	0,450	112,095	C#*D#*E#*F#
6			1,000	7,000	47,000	0,450	148,050	C#*D#*E#*F#

PROJECTE D´ADEQUACIÓ DE L´ANTIC CAFÈ - TEATRE DELS CAMPS ELISIS DE LLEIDA PER A USOS CULTURALS

AMIDAMENTS

TOTAL AMIDAMENT **598,545**

3 P322-D73J m2

Muntatge i desmuntatge d'una cara d'encofrat amb plafó metàl·lic de 250x50 cm, per a murs de contenció de base rectilínia encofrats a dues cares, d'una alçària <= 3 m

Núm.	Text	Tipus	[C]	[D]	[E]	[F]	TOTAL	Fórmula
1	Planta Baixa	T						
2			2,000	2,600	2,000	0,450	4,680	C#*D#*E#*F#
3			4,000	2,700	2,000	0,450	9,720	C#*D#*E#*F#
4			2,000	2,650	2,000	0,450	4,770	C#*D#*E#*F#
5			1,000	7,000	2,000	0,450	6,300	C#*D#*E#*F#

TOTAL AMIDAMENT **25,470**

4 P4B0-6097 u

Ancoratge amb barra d'acer corrugat B 500 S, de 12 mm de diàmetre, amb perforació i injectat continu d'adhesiu d'aplicació unilateral de resines epoxi sense dissolvents, de dos components i baixa viscositat, segons detall de plànols i plec de condicions. S'inclou: disposició dels mitjans de seguretat i protecció reglamentaris, col·locació de bastides necessàries, transport d'eines i mitjans auxiliars a l'obra, ajudes per descàrrega de l'acer, neteja dels encavalcaments i armadures a col·locar, deixar els encavalcaments amb les longituds definides al projecte, retirada d'eines i mitjans auxiliars, neteja del lloc de treball i tot el que és necessari per a la correcta execució dels treballs.

Núm.	Text	Tipus	[C]	[D]	[E]	[F]	TOTAL	Fórmula
1	Ancoratge a fonamentació existent	T						
2			36,000				36,000	C#*D#*E#*F#

TOTAL AMIDAMENT **36,000**

Obra 01 PRESSUPOST ADEQUACIÓ CAFE-TEATRE CAMPS ELISIS. LLEIDA
Actuaciól 01 OBRA CIVIL
Capítol 05 ESTRUCTURA
Subcapítol 02 FONAMENTACIONS I SISTEMES DE CONTENCIÓ
Subcapítol (1) 03 LLOSES DE FONAMENTACIÓ I SOLERES

NÚM.	CODI	UA	DESCRIPCIÓ
1	P2259-548K	m2	Repàs i piconatge de caixa de paviment, amb una compactació del 95% del PN. S'inclou: disposició dels mitjans de seguretat i protecció reglamentaris, col·locació de bastides necessàries, transport d'eines i mitjans auxiliars a l'obra, retirada d'eines i mitjans auxiliars, neteja del lloc de treball i tot allò necessari per a la correcta execució dels treballs.

Núm.	Text	Tipus	[C]	[D]	[E]	[F]	TOTAL	Fórmula
1	Solera 15+15	T						
2			1,000	110,600			110,600	C#*D#*E#*F#
3			1,000	111,250			111,250	C#*D#*E#*F#
4			1,000	293,150			293,150	C#*D#*E#*F#
5			-0,500	2,250			-1,125	C#*D#*E#*F#
6			1,000	34,950			34,950	C#*D#*E#*F#
7	Solera 20+20	T						
8			1,000	90,750			90,750	C#*D#*E#*F#

TOTAL AMIDAMENT **639,575**

2 P924-DX74 m2

Subbase de grava de 15 cm de gruix i grandària màxima de 50 a 70 mm, amb estesa i piconatge del material. Inclou el subministrament de grava seleccionada d'aportació. S'inclou: disposició dels mitjans de seguretat i protecció reglamentaris, portada de la maquinària a l'obra, estesa de tongades de grava i la seva humectació o dessecació, compactació segons grau indicat en documents de projecte, retirada de maquinària i neteja del lloc de treball.

AMIDAMENTS

Núm.	Text	Tipus	[C]	[D]	[E]	[F]	TOTAL	Fórmula
1	Solera 15+15	T						
2			1,000	110,600			110,600	C#*D#*E#*F#
3			1,000	111,250			111,250	C#*D#*E#*F#
4			1,000	293,150			293,150	C#*D#*E#*F#
5			-0,500	2,250			-1,125	C#*D#*E#*F#
6			1,000	34,950			34,950	C#*D#*E#*F#
		TOTAL AMIDAMENT					**548,825**	

3 P924-DX76 m2

Subbase de grava de 20 cm de gruix i grandària màxima de 50 a 70 mm, amb estesa i piconatge del material. Inclou el subministrament de grava seleccionada d'aportació. S'inclou: disposició dels mitjans de seguretat i protecció reglamentaris, portada de la maquinària a l'obra, estesa de tongades de grava i la seva humectació o dessecació, compactació segons grau indicat en documents de projecte, retirada de maquinària i neteja del lloc de treball.

Núm.	Text	Tipus	[C]	[D]	[E]	[F]	TOTAL	Fórmula
1	Solera 20+20	T						
2			1,000	90,750			90,750	C#*D#*E#*F#
		TOTAL AMIDAMENT					**90,750**	

4 P7A3-5QH5 m2

Barrera de vapor/estanqueïtat amb làmina de polietilè de 250 µm i 240 g/m2, col.locada no adherida. S'inclou: disposició dels mitjans de seguretat i protecció reglamentaris, transport d'eines i mitjans auxiliars a l'obra, execució de trobades, juntes i encavalcaments segons indicacions de projecte i detalls descrits en plànols d'arquitectura i/o estructura, retirada d'eines i mitjans auxiliars, neteja de la zona de treball i tot allò necessari per a la correcta execució dels treballs.

Núm.	Text	Tipus	[C]	[D]	[E]	[F]	TOTAL	Fórmula
1	Solera 15+15	T						
2			1,000	110,600			110,600	C#*D#*E#*F#
3			1,000	111,250			111,250	C#*D#*E#*F#
4			1,000	293,150			293,150	C#*D#*E#*F#
5			-0,500	2,250			-1,125	C#*D#*E#*F#
6			1,000	34,950			34,950	C#*D#*E#*F#
7	Solera 20+20	T						
8			1,000	90,750			90,750	C#*D#*E#*F#
		TOTAL AMIDAMENT					**639,575**	

5 P3C0-ZD8M kg

Armat de soleres de formigó, amb malles electrosoldades de barres corrugades d'acer, elaborada a l'obra i manipulada a taller UNE 36 092 i amb barres corrugades B 500 S de límit elàstic >= 500 N/mm2 formant congrenys i altres detalls i trobades. Inclou part proporcional de retalls, mermes, armadures de muntatge i elements separadors en gelosia, congrenys, jàsseres embegudes i planes i creuetes. S'inclou: disposició dels mitjans de seguretat i protecció reglamentaris, col·locació de bastides, apuntalaments i travament necessaris, transport d'eines i mitjans auxiliars a l'obra, ajudes per a descàrrega de l'acer, neteja dels encavalcaments i armadures a col·locar, muntatge a l'obra de les armadures i el seu lligament, emplaçament de les armadures i separadors, deixar els encavalcaments amb les llargades definides en el projecte, col·locació de passatubs per a pas d'instal·lacions, soldadura de les armadures, retirada d'eines i mitjans auxiliars, neteja del lloc de treball i tot allò necessari per a la correcta execució dels treballs.

Núm.	Text	Tipus	[C]	[D]	[E]	[F]	TOTAL	Fórmula
1	Quantia = ** kg/m2							
2	.inclou ancoratges a altres elements estructurals							C#*D#*E#*F#
3	Solera 15+15	T						
4			1,000	110,600		8,000	884,800	C#*D#*E#*F#
5			1,000	111,250		8,000	890,000	C#*D#*E#*F#
6			1,000	293,150		8,000	2.345,200	C#*D#*E#*F#

PROJECTE D´ADEQUACIÓ DE L´ANTIC CAFÈ - TEATRE DELS CAMPS ELISIS DE LLEIDA PER A USOS CULTURALS

AMIDAMENTS

7			-0,500	2,250		8,000	-9,000	C#*D#*E#*F#
8			1,000	34,950		8,000	279,600	C#*D#*E#*F#
9	Solera 20+20	T						
10			1,000	90,750		17,000	1.542,750	C#*D#*E#*F#
		TOTAL AMIDAMENT					**5.933,350**	

6 P93M-Z15J m2

Solera de formigó HA-25/B/20/XC2, de consistència tova i grandària màxima del granulat 20 mm, de 15 cm de gruix, estesa i vibratge mecànic, remolinat mecànic i acabat estriat o llis. Inclou formació de juntes perimetrals, amb poliestirè expandit, talls de juntes cada 20 m2, segellats amb masilla d'epoxi elàstica, anivellació i tapes. S'inclou: disposició dels mitjans de seguretat i protecció reglamentaris, col·locació de bastides, transport d'eines i mitjans auxiliars a l'obra, col·locació d'encofrat necessari, additius necessaris per a obtenir un formigó sense fissuració, reg del suport, vigilància de l'encofrat, separadors, col·locació de passatubs per a pas d'instal·lacions, col·locació, vibrat i vigilància del formigó, formació de juntes i anivellació de l'acabat, curat i protecció del formigó, regs intermitents després del formigonat, remats de coronació segons indicacions de projecte, retirada d'eines i mitjans auxiliars, neteja del lloc de treball i tot allò necessari per a la correcta execució dels treballs.

Núm.	Text	Tipus	[C]	[D]	[E]	[F]	TOTAL	Fórmula
1	Solera 15+15	T						
2			1,000	110,600			110,600	C#*D#*E#*F#
3			1,000	111,250			111,250	C#*D#*E#*F#
4			1,000	293,150			293,150	C#*D#*E#*F#
5			-0,500	2,250			-1,125	C#*D#*E#*F#
6			1,000	34,950			34,950	C#*D#*E#*F#
		TOTAL AMIDAMENT					**548,825**	

7 P93P-1ZUNM m2

Solera alleugerida, sobre revoltons de polipropilè de 45+5 cm; amb formigó HA-25/B/20/XC2, de consistència tova i grandària màxima del granulat 20 mm, abocat amb bomba, mànega, i vibratge mecànic, remolinat mecànic i acabat estriat o llis; armada amb acer B 500 S ò B 500 SD en barres corrugades per a armadures (inclou part proporcional d'armadura de muntatge, encavalcaments i mermes) Inclou formació de juntes perimetrals, amb poliestirè expandit, talls de juntes cada 20 m2, segellats amb masilla d'epoxi elàstica, anivellació i tapes. S'inclou: disposició dels mitjans de seguretat i protecció reglamentaris, transport d'eines i mitjans auxiliars a l'obra, col·locació d'encofrat necessari, additius necessaris per a obtenir un formigó sense fissuració, reg del suport, vigilància de l'encofrat, separadors, col·locació de passatubs per a pas d'instal·lacions, col·locació, vibrat i vigilància del formigó, formació de juntes i anivellació de l'acabat, curat i protecció del formigó, regs intermitents després del formigonat, remats de coronació segons indicacions de projecte, retirada d'eines i mitjans auxiliars, neteja del lloc de treball i tot allò necessari per a la correcta execució dels treballs.

Núm.	Text	Tipus	[C]	[D]	[E]	[F]	TOTAL	Fórmula
1	Solera alleugerida	T						
2			1,000	212,400			212,400	C#*D#*E#*F#
		TOTAL AMIDAMENT					**212,400**	

8 P93M-Z20J m2

Solera de formigó HA-25/B/20/XC2, de consistència tova i grandària màxima del granulat 20 mm, de 20 cm de gruix, estesa i vibratge mecànic, remolinat mecànic i acabat estriat o llis. Inclou formació de juntes perimetrals, amb poliestirè expandit, talls de juntes cada 20 m2, segellats amb masilla d'epoxi elàstica, anivellació i tapes. S'inclou: disposició dels mitjans de seguretat i protecció reglamentaris, transport d'eines i mitjans auxiliars a l'obra, col·locació d'encofrat necessari, additius necessaris per a obtenir un formigó sense fissuració, reg del suport, vigilància de l'encofrat, separadors, col·locació de passatubs per a pas d'instal·lacions, col·locació, vibrat i vigilància del formigó, formació de juntes i anivellació de l'acabat, curat i protecció del formigó, regs intermitents després del formigonat, remats de coronació segons indicacions de projecte, retirada d'eines i mitjans auxiliars, neteja del lloc de treball i tot allò necessari per a la correcta execució dels treballs.

Núm.	Text	Tipus	[C]	[D]	[E]	[F]	TOTAL	Fórmula
1	Solera 20+20	T						
2			1,000	90,750			90,750	C#*D#*E#*F#
		TOTAL AMIDAMENT					**90,750**	

AMIDAMENTS

9 P4B0-6097 u

Ancoratge amb barra d'acer corrugat B 500 S, de 12 mm de diàmetre, amb perforació i injectat continu d'adhesiu d'aplicació unilateral de resines epoxi sense dissolvents, de dos components i baixa viscositat, segons detall de plànols i plec de condicions. S'inclou: disposició dels mitjans de seguretat i protecció reglamentaris, col·locació de bastides necessàries, transport d'eines i mitjans auxiliars a l'obra, ajudes per descàrrega de l'acer, neteja dels encavalcaments i armadures a col·locar, deixar els encavalcaments amb les longituds definides al projecte, retirada d'eines i mitjans auxiliars, neteja del lloc de treball i tot el que és necessari per a la correcta execució dels treballs.

Núm.	Text	Tipus	[C]	[D]	[E]	[F]	TOTAL	Fórmula
1	Ancoratge a fonamentació existent	T						
2			66,000				66,000	C#*D#*E#*F#

TOTAL AMIDAMENT **66,000**

Obra 01 PRESSUPOST ADEQUACIÓ CAFE-TEATRE CAMPS ELISIS. LLEIDA
Actuaciól 01 OBRA CIVIL
Capítol 05 ESTRUCTURA
Subcapítol 02 FONAMENTACIONS I SISTEMES DE CONTENCIÓ
Subcapítol (1) 08 MICROPILONS

NÚM.	CODI	UA	DESCRIPCIÓ
1	P3D0-3D8R	u	Desplaçament, muntatge i desmuntatge a obra d'equip d'execució de micropilons

Núm.	Text	Tipus	[C]	[D]	[E]	[F]	TOTAL	Fórmula
1	Equip micropilotatge							
2			1,000				1,000	C#*D#*E#*F#

TOTAL AMIDAMENT **1,000**

2 P3D2-HIHI m

Execució de micropilons amb entubació recuperable de 120 mm d'amb menys d'un 25% de perforació en formigó armat o roca dura, armat amb Tub d'acer per a l'execució de micropilons, de 560 N/mm2 de límit elàstic, 73 mm de diàmetre i de 6 mm de gruix i injecció repetitiva selectiva amb beurada de ciment CEM I 52,5 R

Núm.	Text	Tipus	[C]	[D]	[E]	[F]	TOTAL	Fórmula
1	Micropilons	T						
2			17,000	8,000			136,000	C#*D#*E#*F#

TOTAL AMIDAMENT **136,000**

Obra 01 PRESSUPOST ADEQUACIÓ CAFE-TEATRE CAMPS ELISIS. LLEIDA
Actuaciól 01 OBRA CIVIL
Capítol 05 ESTRUCTURA
Subcapítol 02 FONAMENTACIONS I SISTEMES DE CONTENCIÓ
Subcapítol (1) 12 SOSTRES SANITARIS

NÚM.	CODI	UA	DESCRIPCIÓ
1	P4LJ-ZNRM	m2	Sostre de 18+54 cm, per a una sobrecàrrega (ús+permanents) de 400 a 500 kp/m2, amb revoltó de morter de ciment i biguetes autoportants de formigó pretesat, llum menor de 5 m, intereixos 0.7 m, amb una quantia de 16 Kg/m2 d'acer en barres corrugades B 500 S en concepte negatius, nervis, forquilles, congrenys i jàsseres, i una quantia de 0,065 m3/m2 de formigó HA-25/B/20/XC2 abocat amb bomba, mànega, ajuda de grua i vibratge mecànic. M2 de superfície realment executada incloent els congrenys i les jàsseres. S'inclou: disposició dels mitjans de seguretat i protecció reglamentaris, transport d'eines i mitjans auxiliars a l'obra, sopandes i encofrats de vora, talls i ajustaments, execució del forjat, retirada d'eines i mitjans auxiliars, neteja de la zona de treball i tot allò necessari per a la correcta execució dels treballs.

Núm.	Text	Tipus	[C]	[D]	[E]	[F]	TOTAL	Fórmula
1	Planta Baixa	T						

AMIDAMENTS

2			1,000	12,300			12,300	C#*D#*E#*F#
3			1,000	13,000			13,000	C#*D#*E#*F#

TOTAL AMIDAMENT **25,300**

2 P5Z10-55YQ m2

Envanets de sostremort de maó foradat senzill, densitat LD, categoria II, de 290x140x40 mm, col·locat amb morter mixt 1:2:10, amb mestra superior de pasta de ciment ràpid

Núm.	Text	Tipus	[C]	[D]	[E]	[F]	TOTAL	Fórmula
1	Rampes accés	T						
2			1,000	90,750			90,750	C#*D#*E#*F#

TOTAL AMIDAMENT **90,750**

3 P4L5-ZX9J m2

Forjat format per xapa plegada col·laborant d'acer galvanitzat, de cantell total 18 cm (6+12), tipus 'HAIRCOL 59 d'Europerfil' o equivalent, de 59 mm d'alçada i 1 mm de gruix; amb una quantia de 0,147 m3/m2 de formigó HA-25/F/20/XC1, de consistència fluida i grandària màxima de l'àrid de 20 mm, abocat amb bomba, mànega, i vibratge mecànic; amb una quantia de 1.5 kg/m2 d'acer B 500 S ò B 500 SD en barres corrugades (incloenthi la part proporcional de retalls, mermes, armadures de muntatge i elements separadors). S'inclou la disposició dels mitjans de seguretat i protecció reglamentaris, col·locació de bastides i/o apuntalaments necessaris, transport d'eines i mitjans auxiliars a l'obra, muntatge per fases segons el procés constructiu, apuntalament i fixació provisional durant el període de muntatge, encofrat lateral de cèrcols i forats (llindes i escales), xapes laterals de remat de cantell de forjat, encavalcaments, remats i execució de detalls específics segons els plànols i plecs de condicions, realització d'inflexions, talls i ajustaments, col·locació de separadors, abocat amb bomba, vibratge mecànic i vigilància del formigó, formació de juntes i anivellació de l'acabat, curat i protecció del formigó, regs intermitents després del formigonat, remats de coronació segons indicacions de projecte, retirada d'eines i mitjans auxiliars, neteja del lloc de treball i tot allò necessari per a la correcta execució dels treballs.

Núm.	Text	Tipus	[C]	[D]	[E]	[F]	TOTAL	Fórmula
1	Fossa existent	T						
2			1,000	47,600			47,600	C#*D#*E#*F#

TOTAL AMIDAMENT **47,600**

Obra 01 PRESSUPOST ADEQUACIÓ CAFE-TEATRE CAMPS ELISIS. LLEIDA
Actuaciól 01 OBRA CIVIL
Capítol 05 ESTRUCTURA
Subcapítol 03 ESTRUCTURES DE FORMIGÓ
Subcapítol (1) 01 SOSTRES I LLOSES

NÚM.	CODI	UA	DESCRIPCIÓ
1	P4L5-ZX8J	m2	Forjat format per xapa plegada col·laborant d'acer galvanitzat, de cantell total 12 cm (6+6), tipus 'HAIRCOL 59 d'Europerfil' o equivalent, de 59 mm d'alçada i 1 mm de gruix; amb una quantia de 0,087 m3/m2 de formigó HA-25/F/20/XC1, de consistència fluida i grandària màxima de l'àrid de 20 mm, abocat amb bomba, mànega, i vibratge mecànic; amb una quantia de 1.5 kg/m2 d'acer B 500 S ò B 500 SD en barres corrugades (incloenthi la part proporcional de retalls, mermes, armadures de muntatge i elements separadors). S'inclou la disposició dels mitjans de seguretat i protecció reglamentaris, col·locació de bastides i/o apuntalaments necessaris, transport d'eines i mitjans auxiliars a l'obra, muntatge per fases segons el procés constructiu, apuntalament i fixació provisional durant el període de muntatge, encofrat lateral de cèrcols i forats (llindes i escales), xapes laterals de remat de cantell de forjat, encavalcaments, remats i execució de detalls específics segons els plànols i plecs de condicions, realització d'inflexions, talls i ajustaments, col·locació de separadors, abocat amb bomba, vibratge mecànic i vigilància del formigó, formació de juntes i anivellació de l'acabat, curat i protecció del formigó, regs intermitents després del formigonat, remats de coronació segons indicacions de projecte, retirada d'eines i mitjans auxiliars, neteja del lloc de treball i tot allò necessari per a la correcta execució dels treballs.

Núm.	Text	Tipus	[C]	[D]	[E]	[F]	TOTAL	Fórmula
1	Sostre Planta Altell	T						
2			1,000	17,600			17,600	C#*D#*E#*F#
3			1,000	19,050			19,050	C#*D#*E#*F#
4			1,000	12,100			12,100	C#*D#*E#*F#

AMIDAMENTS

5	Soste Planta Baixa	T						
6			1,000	17,600			17,600	C#*D#*E#*F#
7			1,000	14,400			14,400	C#*D#*E#*F#

TOTAL AMIDAMENT **80,750**

2 P7D0-5RK3 m2 Aïllament de gruix 4 cm, amb morter ignífug de ciment i perlita amb vermiculita, de 500 kg/m3 de densitat, projectat sobre elements superficials

Núm.	Text	Tipus	[C]	[D]	[E]	[F]	TOTAL	Fórmula
1	Sostre Planta Altell	T						
2			1,000	17,600			17,600	C#*D#*E#*F#
3			1,000	19,050			19,050	C#*D#*E#*F#
4			1,000	12,100			12,100	C#*D#*E#*F#
5	Soste Planta Baixa	T						
6			1,000	17,600			17,600	C#*D#*E#*F#
7			1,000	14,400			14,400	C#*D#*E#*F#

TOTAL AMIDAMENT **80,750**

3 P93A-15U1G m3 Base de formigó amb granulats lleugers en massa, de resistència a compressió >= 12 N/mm2, densitat 1500 a 1800 kg/m3, grandària màxima del granulat 10 mm, consistència tova amb >= 250 kg/m3 de ciment col·locat amb estesa manual

Núm.	Text	Tipus	[C]	[D]	[E]	[F]	TOTAL	Fórmula
1	Sostre Planta Baixa	T						
2			1,000	624,950		0,200	124,990	C#*D#*E#*F#
3			-1,000	27,300		0,200	-5,460	C#*D#*E#*F#

TOTAL AMIDAMENT **119,530**

Obra 01 PRESSUPOST ADEQUACIÓ CAFE-TEATRE CAMPS ELISIS. LLEIDA
Actuaciól 01 OBRA CIVIL
Capítol 05 ESTRUCTURA
Subcapítol 03 ESTRUCTURES DE FORMIGÓ
Subcapítol (1) 02 ESCALES I RAMPES

NÚM.	CODI	UA	DESCRIPCIÓ
1	P45C1-Z6AM	m3	Formigó per a lloses inclinades d'escales, HA-25/B/10/XC1, de consistència tova i grandària màxima del granulat de 10 mm, abocat amb bomba, mànega i vibratge mecànic. Inclou part proporcional de formació de graons amb el mateix formigó armat. S'inclou: disposició dels mitjans de seguretat i protecció reglamentaris, col·locació de bastides, apuntalaments i travament necessaris, transport d'eines i mitjans auxiliars a l'obra, additius necessaris per a obtenir un formigó sense fissuració, reg del suport, vigilància de l'encofrat, separadors, vibrat i vigilància del formigó, formació de juntes i anivellació de l'acabat, curat i protecció del formigó, regs intermitents després del formigonat, remats de coronació segons indicacions de projecte, retirada d'eines i mitjans auxiliars, neteja del lloc de treball i tot allò necessari per a la correcta execució dels treballs.

Núm.	Text	Tipus	[C]	[D]	[E]	[F]	TOTAL	Fórmula
1	Escala	T						
2	c: 18 cm							
3	de PB a PA		1,000	1,200	0,180	0,300	0,065	C#*D#*E#*F#
4			1,000	2,300	1,000	0,180	0,414	C#*D#*E#*F#
5			1,000	2,400		0,180	0,432	C#*D#*E#*F#
6			1,000	1,200	0,180	0,200	0,043	C#*D#*E#*F#
7			1,000	2,000	1,000	0,180	0,360	C#*D#*E#*F#
8			1,000	2,600		0,180	0,468	C#*D#*E#*F#
9	de PA a P1		1,000	1,200	0,180	0,300	0,065	C#*D#*E#*F#
10			1,000	2,300	1,000	0,180	0,414	C#*D#*E#*F#

PROJECTE D´ADEQUACIÓ DE L´ANTIC CAFÈ - TEATRE DELS CAMPS ELISIS DE LLEIDA PER A USOS CULTURALS

AMIDAMENTS

11			1,000	2,400		0,180	0,432	C#*D#*E#*F#
12			1,000	1,200	0,180	0,200	0,043	C#*D#*E#*F#
13			1,000	2,000	1,000	0,180	0,360	C#*D#*E#*F#
14			1,000	2,600		0,180	0,468	C#*D#*E#*F#
15			1,000	1,200	0,180	0,300	0,065	C#*D#*E#*F#
16			1,000	2,300	1,000	0,180	0,414	C#*D#*E#*F#

TOTAL AMIDAMENT **4,043**

2 P4B8-Z6QM kg Acer B 500 S en barres corrugades de límit elàstic >= 500 N/nm2, per a l'armadura de lloses inclinades. Inclou part proporcional de retalls, mermes, armadures de muntatge i elements separadors en gelosia, congrenys, jàsseres embegudes i planes i creuetes. S'inclou: disposició dels mitjans de seguretat i protecció reglamentaris, col·locació de bastides, apuntalaments i travament necessaris, transport d'eines i mitjans auxiliars a l'obra, ajudes per a descàrrega de l'acer, neteja dels encavalcaments i armadures a col·locar, muntatge a l'obra de les armadures i el seu lligament, emplaçament de les armadures i separadors, deixar els encavalcaments amb les llargades definides en el projecte, col·locació de passatubs per a pas d'instal·lacions, soldadura de les armadures, retirada d'eines i mitjans auxiliars, neteja del lloc de treball i tot allò necessari per a la correcta execució dels treballs.

Núm.	Text	Tipus	[C]	[D]	[E]	[F]	TOTAL	Fórmula
1	Quantia = ** kg/m2							
2	Escala	T						
3	c: 18 cm							
4	de PB a PA		1,000	1,200	23,000	0,300	8,280	C#*D#*E#*F#
5			1,000	2,300	1,000	23,000	52,900	C#*D#*E#*F#
6			1,000	2,400		23,000	55,200	C#*D#*E#*F#
7			1,000	1,200	23,000	0,200	5,520	C#*D#*E#*F#
8			1,000	2,000	1,000	23,000	46,000	C#*D#*E#*F#
9			1,000	2,600		23,000	59,800	C#*D#*E#*F#
10	de PA a P1		1,000	1,200	23,000	0,300	8,280	C#*D#*E#*F#
11			1,000	2,300	1,000	23,000	52,900	C#*D#*E#*F#
12			1,000	2,400		23,000	55,200	C#*D#*E#*F#
13			1,000	1,200	23,000	0,200	5,520	C#*D#*E#*F#
14			1,000	2,000	1,000	23,000	46,000	C#*D#*E#*F#
15			1,000	2,600		23,000	59,800	C#*D#*E#*F#
16			1,000	1,200	23,000	0,300	8,280	C#*D#*E#*F#
17			1,000	2,300	1,000	23,000	52,900	C#*D#*E#*F#

TOTAL AMIDAMENT **516,580**

3 P4DC-3UY4 m2 Muntatge i desmuntatge d'encofrat per a lloses inclinades, amb tauler de fusta de pi (amidament de superfície teòrica en contacte amb el formigó). Inclou part proporcional de tapes laterals. S'inclou: disposició dels mitjans de seguretat i protecció reglamentaris, col·locació de bastides, transport d'eines i mitjans auxiliars a l'obra, neteja acurada dels taulers abans de col·locar-los, apuntalament i travament necessaris, col·locació dels llits de repartiment sota l'apuntalament, encofrat de l'element i col·locació dels mitjans d'apuntalament i auxiliars necessaris, aplicació del desencofrant i replanteig del límit de formigonat, execució dels forats de pas necessaris, col·locació de tubs en pas d'instal·lacions, realització de junts de construcció i dilatació, tapament dels junts irregulars de l'encofrat amb fusta, col·locació dels ancoratges necessaris per a la unió amb altres elements, desencofrat i neteja dels materials d'encofrar, retirada d'eines i mitjans auxiliars, neteja del lloc de treball i tot allò necessari per a la correcta execució dels treballs.

Núm.	Text	Tipus	[C]	[D]	[E]	[F]	TOTAL	Fórmula
1	Escala	T						
2	c: 18 cm							
3	de PB a PA		1,000	1,200	2,000	0,300	0,720	C#*D#*E#*F#
4			1,000	2,300	1,000		2,300	C#*D#*E#*F#
5			1,000	2,400			2,400	C#*D#*E#*F#
6			1,000	1,200	2,000	0,200	0,480	C#*D#*E#*F#
7			1,000	2,000	1,000		2,000	C#*D#*E#*F#
8			1,000	2,600			2,600	C#*D#*E#*F#

AMIDAMENTS

9	de PA a P1	1,000	1,200	2,000	0,300	0,720	C#*D#*E#*F#
10		1,000	2,300	1,000		2,300	C#*D#*E#*F#
11		1,000	2,400			2,400	C#*D#*E#*F#
12		1,000	1,200	2,000	0,200	0,480	C#*D#*E#*F#
13		1,000	2,000	1,000		2,000	C#*D#*E#*F#
14		1,000	2,600			2,600	C#*D#*E#*F#
15		1,000	1,200	2,000	0,300	0,720	C#*D#*E#*F#
16		1,000	2,300	1,000		2,300	C#*D#*E#*F#

TOTAL AMIDAMENT **24,020**

Obra 01 PRESSUPOST ADEQUACIÓ CAFE-TEATRE CAMPS ELISIS. LLEIDA
Actuaciól 01 OBRA CIVIL
Capítol 05 ESTRUCTURA
Subcapítol 04 ESTRUCTURA METAL.LICA
Subcapítol (1) 01 ESTRUCTURA METÀL·LICA

NÚM.	CODI	UA	DESCRIPCIÓ
1	P44C-ZP3J	kg	Acer S 275 JR, per a pilars i creuetes, en perfils laminats, perfils armats, xapes i tubs, muntat i preparat a taller i col·locat a l'obra. Inclou neteja i preparació de les superfícies de perfils d'acer fins un grau de preparació st2 (norma SIS 055900-1967), amb mitjans manuals i mecànics a taller. Inclou part proporcional de soldadures, preparació prèvia i cargols d'alta resistència i ordinaris, elements de fixació, d'unió, de muntatge i d'ancoratge. S'inclou: disposició dels mitjans de seguretat i protecció reglamentaris, col·locació de bastides i/o apuntalaments necessaris, els mitjans auxiliars d'elevació i transport, transport d'eines i mitjans auxiliars a l'obra, retirada d'eines i mitjans auxiliars, neteja del lloc de treball i tot allò necessari per a la correcta execució dels treballs. (Medit segons perfil teòric)

Núm.	Text	Tipus	[C]	[D]	[E]	[F]	TOTAL	Fórmula
1	Planta Altell	T						
2	HEB 160		2,000	2,350		42,600	200,220	C#*D#*E#*F#
3	UPN 160		1,000	2,350		18,800	44,180	C#*D#*E#*F#
4	Planta Baixa	T						
5	HEB 100		2,000	2,200		20,400	89,760	C#*D#*E#*F#
6			2,000	2,350		20,400	95,880	C#*D#*E#*F#
7			1,000	3,200		20,400	65,280	C#*D#*E#*F#
8	HEB 160		2,000	3,350		42,600	285,420	C#*D#*E#*F#
9	HEB 180		4,000	5,700		51,200	1.167,360	C#*D#*E#*F#
10	HEB 260		2,000	5,700		93,000	1.060,200	C#*D#*E#*F#
11	UPN 160		1,000	3,350		18,800	62,980	C#*D#*E#*F#
12	Planta Primera	T						
13	HEB 160		2,000	3,900		42,600	332,280	C#*D#*E#*F#
14	HEB 260		2,000	2,950		93,000	548,700	C#*D#*E#*F#
15	UPN 160		1,000	3,900		18,800	73,320	C#*D#*E#*F#
16	Tub 80x140x5 mm		12,000	3,250		15,810	616,590	C#*D#*E#*F#
17		T						
18	Ajustaments i detalls							
19			697,000				697,000	C#*D#*E#*F#

TOTAL AMIDAMENT **5.339,170**

2 P442-ZG2J kg Acer S 275 JR, per a bigues, en perfils laminats, perfils armats, xapes i tubs, muntat i preparat a taller i col·locat a l'obra. Inclou neteja i preparació de les superfícies de perfils d'acer fins un grau de preparació st2 (norma SIS 055900-1967), amb mitjans manuals i mecànics a taller. Inclou part proporcional de soldadures, preparació prèvia i cargols d'alta resistència i ordinaris, elements de fixació, d'unió, de muntatge i d'ancoratge. S'inclou: disposició dels mitjans de seguretat i protecció reglamentaris, col·locació de bastides i/o apuntalaments necessaris, els mitjans auxiliars d'elevació i transport, transport d'eines i mitjans auxiliars a l'obra, retirada d'eines i mitjans auxiliars, neteja del lloc de treball i tot allò necessari per a la correcta execució dels treballs. (Medit segons perfil teòric)

PROJECTE D´ADEQUACIÓ DE L´ANTIC CAFÈ - TEATRE DELS CAMPS ELISIS DE LLEIDA PER A USOS CULTURALS

AMIDAMENTS

Núm.	Text	Tipus	[C]	[D]	[E]	[F]	TOTAL	Fórmula
1	Sostre Planta Altell	T						
2	IPE 140		2,000	1,200		12,900	30,960	C#*D#*E#*F#
3	IPE 160		1,000	1,750		15,800	27,650	C#*D#*E#*F#
4	IPE 200		1,000	3,200		22,400	71,680	C#*D#*E#*F#
5			1,000	4,150		22,400	92,960	C#*D#*E#*F#
6			1,000	3,150		22,400	70,560	C#*D#*E#*F#
7			3,000	2,800		22,400	188,160	C#*D#*E#*F#
8	IPE 240		1,000	4,250		30,700	130,475	C#*D#*E#*F#
9			1,000	4,300		30,700	132,010	C#*D#*E#*F#
10			1,000	4,150		30,700	127,405	C#*D#*E#*F#
11	IPE 270		1,000	5,150		36,100	185,915	C#*D#*E#*F#
12	HEB 180		1,000	11,600		51,200	593,920	C#*D#*E#*F#
13	HEB 200		2,000	2,800		61,300	343,280	C#*D#*E#*F#
14			1,000	9,300		61,300	570,090	C#*D#*E#*F#
15			1,000	5,150		61,300	315,695	C#*D#*E#*F#
16	L 100x10		1,000	2,650		15,000	39,750	C#*D#*E#*F#
17			1,000	1,350		15,000	20,250	C#*D#*E#*F#
18	Sostre Planta Baixa	T						
19	IPE 160		1,000	1,750		15,800	27,650	C#*D#*E#*F#
20	IPE 200		1,000	3,200		22,400	71,680	C#*D#*E#*F#
21			1,000	3,150		22,400	70,560	C#*D#*E#*F#
22			1,000	4,150		22,400	92,960	C#*D#*E#*F#
23			1,000	2,500		22,400	56,000	C#*D#*E#*F#
24			4,000	4,350		22,400	389,760	C#*D#*E#*F#
25	Xapa e: 10 mm		8,000	0,100	0,200	78,500	12,560	C#*D#*E#*F#
26			8,000	0,200	0,050	78,500	6,280	C#*D#*E#*F#
27			8,000	0,200	0,200	78,500	25,120	C#*D#*E#*F#
28	Xapa e: 15 mm		4,000	0,300	0,200	117,750	28,260	C#*D#*E#*F#
29			8,000	0,150	0,050	117,750	7,065	C#*D#*E#*F#
30	IPE 240		1,000	4,250		30,700	130,475	C#*D#*E#*F#
31			1,000	4,300		30,700	132,010	C#*D#*E#*F#
32			2,000	3,750		30,700	230,250	C#*D#*E#*F#
33			1,000	4,000		30,700	122,800	C#*D#*E#*F#
34	IPE 270		1,000	5,150		36,100	185,915	C#*D#*E#*F#
35	IPE 360		1,000	3,750		57,100	214,125	C#*D#*E#*F#
36	IPE 450		2,000	5,350		77,600	830,320	C#*D#*E#*F#
37	L 100x10		2,000	1,350		15,000	40,500	C#*D#*E#*F#
38			1,000	2,650		15,000	39,750	C#*D#*E#*F#
39	HEB 180		1,000	11,600		51,200	593,920	C#*D#*E#*F#
40	UPN 200		1,000	1,200		25,300	30,360	C#*D#*E#*F#
41	UPN 360		1,000	7,700		60,600	466,620	C#*D#*E#*F#
42	Sostre Planta Primera	T						
43	IPE 160		2,000	5,400		15,800	170,640	C#*D#*E#*F#
44	IPE 200		1,000	4,100		22,400	91,840	C#*D#*E#*F#
45			1,000	4,150		22,400	92,960	C#*D#*E#*F#
46			2,000	9,250		22,400	414,400	C#*D#*E#*F#
47			1,000	4,000		22,400	89,600	C#*D#*E#*F#
48			1,000	4,050		22,400	90,720	C#*D#*E#*F#
49	IPE 270		1,000	5,150		36,100	185,915	C#*D#*E#*F#
50	HEB 200		4,000	5,550		61,300	1.360,860	C#*D#*E#*F#
51	Tub 80x140x5 mm		12,000	4,500		15,810	853,740	C#*D#*E#*F#
52			2,000	21,150		15,810	668,763	C#*D#*E#*F#
53		T						
54	Ajustaments i detalls							
55			1.615,000				1.615,000	C#*D#*E#*F#

AMIDAMENTS

TOTAL AMIDAMENT **12.380,138**

3 P442-ZG0J kg

Acer S 275 JR, per a escales, en perfils laminats, perfils armats, xapes i tubs, muntat i preparat a taller i col·locat a l'obra. Inclou neteja i preparació de les superfícies de perfils d'acer fins un grau de preparació st2 (norma SIS 055900-1967), amb mitjans manuals i mecànics a taller. Inclou part proporcional de soldadures, preparació prèvia i cargols d'alta resistència i ordinaris, elements de fixació, d'unió, de muntatge i d'ancoratge. S'inclou: disposició dels mitjans de seguretat i protecció reglamentaris, col·locació de bastides i/o apuntalaments necessaris, els mitjans auxiliars d'elevació i transport, transport d'eines i mitjans auxiliars a l'obra, retirada d'eines i mitjans auxiliars, neteja del lloc de treball i tot allò necessari per a la correcta execució dels treballs. (Medit segons perfil teòric)

Núm.	Text	Tipus	[C]	[D]	[E]	[F]	TOTAL	Fórmula
1	Escala							
2	De Planta Baixa a Planta Altell	T						
3	Tub 60x100x6 mm		4,000	0,200		13,200	10,560	C#*D#*E#*F#
4			4,000	4,450		13,200	234,960	C#*D#*E#*F#
5			4,000	0,150		13,200	7,920	C#*D#*E#*F#
6	xapa graonat e: 10 mm		1,000	6,550	1,450	78,500	745,554	C#*D#*E#*F#
7	De Planta Altell a Planta Primera	T						
8	Tub 60x100x6 mm		4,000	0,450		13,200	23,760	C#*D#*E#*F#
9			4,000	6,400			25,600	C#*D#*E#*F#
10			4,000	0,200			0,800	C#*D#*E#*F#
11	xapa graonat e: 10 mm		1,000	9,200	1,450	78,500	1.047,190	C#*D#*E#*F#
12		T						
13	Ajustaments i detalls							
14			381,000				381,000	C#*D#*E#*F#

TOTAL AMIDAMENT **2.477,344**

4 P448-Z43J kg

Acer S 275 JR, per a reforç de sostres, pilars i/o estintolaments, en perfils laminats, perfils armats, xapes i tubs, muntat i preparat a taller i col·locat a l'obra. Inclou neteja i preparació de les superfícies de perfils d'acer fins un grau de preparació st2 (norma SIS 055900-1967), amb mitjans manuals i mecànics a taller. Inclou part proporcional de soldadures, preparació prèvia i cargols d'alta resistència i ordinaris, elements de fixació, d'unió, de muntatge i d'ancoratge. S'inclou: disposició dels mitjans de seguretat i protecció reglamentaris, col·locació de bastides i/o apuntalaments necessaris, els mitjans auxiliars d'elevació i transport, transport d'eines i mitjans auxiliars a l'obra, retirada d'eines i mitjans auxiliars, neteja del lloc de treball i tot allò necessari per a la correcta execució dels treballs. (Medit segons perfil teòric)

Núm.	Text	Tipus	[C]	[D]	[E]	[F]	TOTAL	Fórmula
1	Sostre Planta Altell	T						
2	HEB 120		2,000	1,450		26,700	77,430	C#*D#*E#*F#
3	HEB 140		2,000	3,050		33,700	205,570	C#*D#*E#*F#
4			1,000	2,300		33,700	77,510	C#*D#*E#*F#
5			4,000	2,150		33,700	289,820	C#*D#*E#*F#
6	UPN 240		4,000	3,450		33,200	458,160	C#*D#*E#*F#
7	Sostre Planta Baixa	T						
8	HEB 140		2,000	3,100		33,700	208,940	C#*D#*E#*F#
9	Sostre Planta Primera	T						
10	HEB 140		2,000	3,100		33,700	208,940	C#*D#*E#*F#
11	HEB 700		1,000	11,900		240,200	2.858,380	C#*D#*E#*F#
12	Esnelles, HEA 160		40,000	1,500		30,400	1.824,000	C#*D#*E#*F#
13		T						
14	Ajustaments i detalls							
15			935,000				935,000	C#*D#*E#*F#

TOTAL AMIDAMENT **7.143,750**

5 P896-ZYLJ m2

Pintat de perfils d'acer, al taller i a l'obra amb dues capes d'imprimació anticorrosiva de silicat inorgànic de zinc amb un espessor no inferior a 60 micres (medició segons perfil teòric). S'inclou la disposició dels mitjans de seguretat i protecció reglamentaris, col·locació de bastides i mitjans auxiliars d'elevació necessaris, transport

PROJECTE D´ADEQUACIÓ DE L´ANTIC CAFÈ - TEATRE DELS CAMPS ELISIS DE LLEIDA PER A USOS CULTURALS

AMIDAMENTS

d'eines i mitjans auxiliars a l'obra, neteja de la superfície abans de l'aplicació de la pintura, aplicació de pintura amb pistola i/o brotxa, retirada d'eines i mitjans auxiliars, neteja del lloc de treball, i tot allò necessari per a la correcta execució dels treballs.

Núm.	Text	Tipus	[C]	[D]	[E]	[F]	TOTAL	Fórmula
1	Pilars							
2	Planta Altell	T						
3	HEB 160		2,000	2,350		0,920	4,324	C#*D#*E#*F#
4	UPN 160		1,000	2,350		0,550	1,293	C#*D#*E#*F#
5	Planta Baixa	T						
6	HEB 100		2,000	2,200		0,570	2,508	C#*D#*E#*F#
7			2,000	2,350		0,570	2,679	C#*D#*E#*F#
8			1,000	3,200		0,570	1,824	C#*D#*E#*F#
9	HEB 160		2,000	3,350		0,920	6,164	C#*D#*E#*F#
10	HEB 180		4,000	5,700		1,040	23,712	C#*D#*E#*F#
11	HEB 260		2,000	5,700		1,500	17,100	C#*D#*E#*F#
12	UPN 160		1,000	3,350		0,550	1,843	C#*D#*E#*F#
13	Planta Primera	T						
14	HEB 160		2,000	3,900		0,920	7,176	C#*D#*E#*F#
15	HEB 260		2,000	2,950		1,500	8,850	C#*D#*E#*F#
16	UPN 160		1,000	3,900		0,550	2,145	C#*D#*E#*F#
17	Tub 80x140x5 mm		12,000	3,250		0,420	16,380	C#*D#*E#*F#
18		T						
19	Bigues							C#*D#*E#*F#
20	Sostre Planta Altell	T						
21	IPE 140		2,000	1,200		0,550	1,320	C#*D#*E#*F#
22	IPE 160		1,000	1,750		0,620	1,085	C#*D#*E#*F#
23	IPE 200		1,000	3,200		0,790	2,528	C#*D#*E#*F#
24			1,000	4,150		0,790	3,279	C#*D#*E#*F#
25			1,000	3,150		0,790	2,489	C#*D#*E#*F#
26			3,000	2,800		0,790	6,636	C#*D#*E#*F#
27	IPE 240		1,000	4,250		0,920	3,910	C#*D#*E#*F#
28			1,000	4,300		0,920	3,956	C#*D#*E#*F#
29			1,000	4,150		0,920	3,818	C#*D#*E#*F#
30	IPE 270		1,000	5,150		1,040	5,356	C#*D#*E#*F#
31	HEB 180		1,000	11,600		1,040	12,064	C#*D#*E#*F#
32	HEB 200		2,000	2,800		1,150	6,440	C#*D#*E#*F#
33			1,000	9,300		1,150	10,695	C#*D#*E#*F#
34			1,000	5,150		1,150	5,923	C#*D#*E#*F#
35	L 100x10		1,000	2,650		0,390	1,034	C#*D#*E#*F#
36			1,000	1,350		0,390	0,527	C#*D#*E#*F#
37	Sostre Planta Baixa	T						
38	IPE 160		1,000	1,750		0,620	1,085	C#*D#*E#*F#
39	IPE 200		1,000	3,200		0,790	2,528	C#*D#*E#*F#
40			1,000	3,150		0,790	2,489	C#*D#*E#*F#
41			1,000	4,150		0,790	3,279	C#*D#*E#*F#
42			1,000	2,500		0,790	1,975	C#*D#*E#*F#
43			4,000	4,350		0,790	13,746	C#*D#*E#*F#
44	Xapa e: 10 mm		8,000	0,100	0,200	1,000	0,160	C#*D#*E#*F#
45			8,000	0,200	0,050	2,000	0,160	C#*D#*E#*F#
46			8,000	0,200	0,200	1,000	0,320	C#*D#*E#*F#
47	Xapa e: 15 mm		4,000	0,300	0,200	1,000	0,240	C#*D#*E#*F#
48			8,000	0,150	0,050	2,000	0,120	C#*D#*E#*F#
49	IPE 240		1,000	4,250		0,920	3,910	C#*D#*E#*F#
50			1,000	4,300		0,920	3,956	C#*D#*E#*F#
51			2,000	3,750		0,920	6,900	C#*D#*E#*F#
52			1,000	4,000		0,920	3,680	C#*D#*E#*F#
53	IPE 270		1,000	5,150		1,040	5,356	C#*D#*E#*F#

AMIDAMENTS

54	IPE 360		1,000	3,750	1,350	5,063	C#*D#*E#*F#
55	IPE 450		2,000	5,350	1,610	17,227	C#*D#*E#*F#
56	L 100x10		2,000	1,350	0,390	1,053	C#*D#*E#*F#
57			1,000	2,650	0,390	1,034	C#*D#*E#*F#
58	HEB 180		1,000	11,600	1,040	12,064	C#*D#*E#*F#
59	UPN 200		1,000	1,200	0,660	0,792	C#*D#*E#*F#
60	UPN 360		1,000	7,700	1,050	8,085	C#*D#*E#*F#
61	Sostre Planta Primera	T					
62	IPE 160		2,000	5,400	0,620	6,696	C#*D#*E#*F#
63	IPE 200		1,000	4,100	0,790	3,239	C#*D#*E#*F#
64			1,000	4,150	0,790	3,279	C#*D#*E#*F#
65			2,000	9,250	0,790	14,615	C#*D#*E#*F#
66			1,000	4,000	0,790	3,160	C#*D#*E#*F#
67			1,000	4,050	0,790	3,200	C#*D#*E#*F#
68	IPE 270		1,000	5,150	1,040	5,356	C#*D#*E#*F#
69	HEB 200		4,000	5,550	1,150	25,530	C#*D#*E#*F#
70	Tub 80x140x5 mm		12,000	4,500	0,420	22,680	C#*D#*E#*F#
71			2,000	21,150	0,420	17,766	C#*D#*E#*F#
72		T					
73	Estintolaments						
74	Sostre Planta Altell	T					
75	HEB 120		2,000	1,450	0,690	2,001	C#*D#*E#*F#
76	HEB 140		2,000	3,050	0,810	4,941	C#*D#*E#*F#
77			1,000	2,300	0,810	1,863	C#*D#*E#*F#
78			4,000	2,150	0,810	6,966	C#*D#*E#*F#
79	UPN 240		4,000	3,450	0,780	10,764	C#*D#*E#*F#
80	Sostre Planta Baixa	T					
81	HEB 140		2,000	3,100	0,810	5,022	C#*D#*E#*F#
82	Sostre Planta Primera	T					
83	HEB 140		2,000	3,100	0,810	5,022	C#*D#*E#*F#
84	HEB 700		1,000	11,900	2,520	29,988	C#*D#*E#*F#
85	Esnelles, HEA 160		40,000	1,500	0,910	54,600	C#*D#*E#*F#
86		T					
87	Escala						
88	De Planta Baixa a Planta Altell	T					
89	Tub 60x100x6 mm		4,000	0,200	0,300	0,240	C#*D#*E#*F#
90			4,000	4,450	0,300	5,340	C#*D#*E#*F#
91			4,000	0,150	0,300	0,180	C#*D#*E#*F#
92	xapa graonat e: 10 mm		1,000	6,550	1,450 2,000	18,995	C#*D#*E#*F#
93	De Planta Altell a Planta Primera	T					
94	Tub 60x100x6 mm		4,000	0,450	0,300	0,540	C#*D#*E#*F#
95			4,000	6,400	0,300	7,680	C#*D#*E#*F#
96			4,000	0,200	0,300	0,240	C#*D#*E#*F#
97	xapa graonat e: 10 mm		1,000	9,200	1,450 2,000	26,680	C#*D#*E#*F#
98		T					
99	Ajustaments i detalls						
100			42,000			42,000	C#*D#*E#*F#

TOTAL AMIDAMENT **590,863**

6 P7D6-Z13J m2

Pintat ignífug de perfils d'acer amb pintura intumescent fins una REI-90 (inclou imprimació prèvia), en capes de 1000 µm (medició segons perfil teòric). S'inclou la disposició dels mitjans de seguretat i protecció reglamentaris, col·locació de bastides i mitjans auxiliars d'elevació necessaris, transport d'eines i mitjans auxiliars a l'obra, neteja de la superfície abans de l'aplicació de la pintura, aplicació de pintura amb pistola i/o brotxa, retirada d'eines i mitjans auxiliars, neteja del lloc de treball i tot allò necessari per a la correcta execució dels treballs.

Núm.	Text	Tipus	[C]	[D]	[E]	[F]	TOTAL	Fórmula
1	Bigues							

AMIDAMENTS

2	Sostre Planta Baixa	T					
3	IPE 200		4,000	4,350	0,790	13,746	C#*D#*E#*F#
4	Xapa e: 10 mm		8,000	0,100	0,200 1,000	0,160	C#*D#*E#*F#
5			8,000	0,200	0,050 2,000	0,160	C#*D#*E#*F#
6			8,000	0,200	0,200 1,000	0,320	C#*D#*E#*F#
7	Xapa e: 15 mm		4,000	0,300	0,200 1,000	0,240	C#*D#*E#*F#
8			8,000	0,150	0,050 2,000	0,120	C#*D#*E#*F#
9		T					
10	Escala						
11	De Planta Baixa a Planta Altell	T					
12	Tub 60x100x6 mm		4,000	0,200	0,300	0,240	C#*D#*E#*F#
13			4,000	4,450	0,300	5,340	C#*D#*E#*F#
14			4,000	0,150	0,300	0,180	C#*D#*E#*F#
15	xapa graonat e: 10 mm		1,000	6,550	1,450 2,000	18,995	C#*D#*E#*F#
16	De Planta Altell a Planta Primera	T					
17	Tub 60x100x6 mm		4,000	0,450	0,300	0,540	C#*D#*E#*F#
18			4,000	6,400	0,300	7,680	C#*D#*E#*F#
19			4,000	0,200	0,300	0,240	C#*D#*E#*F#
20	xapa graonat e: 10 mm		1,000	9,200	1,450 2,000	26,680	C#*D#*E#*F#
21		T					
22	Ajustaments i detalls						
23			6,000			6,000	C#*D#*E#*F#

TOTAL AMIDAMENT **80,641**

7 P7D0-5RJM m2

Aïllament ignífug d'espessor 3 cm, amb morter format per ciment i perlita amb vermiculita, projectat sobre elements metàl·lics linials. S'inclou la disposició dels mitjans de seguretat i protecció reglamentaris, col·locació de bastides i mitjans auxiliars d'elevació necessaris, transport d'eines i mitjans auxiliars a l'obra, col·locació de malla sustentadora, retirada d'eines i mitjans auxiliars, neteja del lloc de treball, i tot allò necessari per a la correcta execució dels treballs.

Núm.	Text	Tipus	[C]	[D]	[E]	[F]	TOTAL	Fórmula
1	Pilars							
2	Planta Altell	T						
3	HEB 160		2,000	2,350		0,920	4,324	C#*D#*E#*F#
4	UPN 160		1,000	2,350		0,550	1,293	C#*D#*E#*F#
5	Planta Baixa	T						
6	HEB 100		2,000	2,200		0,570	2,508	C#*D#*E#*F#
7			2,000	2,350		0,570	2,679	C#*D#*E#*F#
8			1,000	3,200		0,570	1,824	C#*D#*E#*F#
9	HEB 160		2,000	3,350		0,920	6,164	C#*D#*E#*F#
10	HEB 180		4,000	5,700		1,040	23,712	C#*D#*E#*F#
11	HEB 260		2,000	5,700		1,500	17,100	C#*D#*E#*F#
12	UPN 160		1,000	3,350		0,550	1,843	C#*D#*E#*F#
13	Planta Primera	T						
14	HEB 160		2,000	3,900		0,920	7,176	C#*D#*E#*F#
15	HEB 260		2,000	2,950		1,500	8,850	C#*D#*E#*F#
16	UPN 160		1,000	3,900		0,550	2,145	C#*D#*E#*F#
17	Tub 80x140x5 mm		12,000	3,250		0,420	16,380	C#*D#*E#*F#
18		T						
19	Bigues							C#*D#*E#*F#
20	Sostre Planta Altell	T						
21	IPE 140		2,000	1,200		0,550	1,320	C#*D#*E#*F#
22	IPE 160		1,000	1,750		0,620	1,085	C#*D#*E#*F#
23	IPE 200		1,000	3,200		0,790	2,528	C#*D#*E#*F#
24			1,000	4,150		0,790	3,279	C#*D#*E#*F#
25			1,000	3,150		0,790	2,489	C#*D#*E#*F#
26			3,000	2,800		0,790	6,636	C#*D#*E#*F#

AMIDAMENTS

27	IPE 240		1,000	4,250	0,920	3,910	C#*D#*E#*F#
28			1,000	4,300	0,920	3,956	C#*D#*E#*F#
29			1,000	4,150	0,920	3,818	C#*D#*E#*F#
30	IPE 270		1,000	5,150	1,040	5,356	C#*D#*E#*F#
31	HEB 180		1,000	11,600	1,040	12,064	C#*D#*E#*F#
32	HEB 200		2,000	2,800	1,150	6,440	C#*D#*E#*F#
33			1,000	9,300	1,150	10,695	C#*D#*E#*F#
34			1,000	5,150	1,150	5,923	C#*D#*E#*F#
35	L 100x10		1,000	2,650	0,390	1,034	C#*D#*E#*F#
36			1,000	1,350	0,390	0,527	C#*D#*E#*F#
37	Sostre Planta Baixa	T					
38	IPE 160		1,000	1,750	0,620	1,085	C#*D#*E#*F#
39	IPE 200		1,000	3,200	0,790	2,528	C#*D#*E#*F#
40			1,000	3,150	0,790	2,489	C#*D#*E#*F#
41			1,000	4,150	0,790	3,279	C#*D#*E#*F#
42			1,000	2,500	0,790	1,975	C#*D#*E#*F#
43	IPE 240		1,000	4,250	0,920	3,910	C#*D#*E#*F#
44			1,000	4,300	0,920	3,956	C#*D#*E#*F#
45			2,000	3,750	0,920	6,900	C#*D#*E#*F#
46			1,000	4,000	0,920	3,680	C#*D#*E#*F#
47	IPE 270		1,000	5,150	1,040	5,356	C#*D#*E#*F#
48	IPE 360		1,000	3,750	1,350	5,063	C#*D#*E#*F#
49	IPE 450		2,000	5,350	1,610	17,227	C#*D#*E#*F#
50	L 100x10		2,000	1,350	0,390	1,053	C#*D#*E#*F#
51			1,000	2,650	0,390	1,034	C#*D#*E#*F#
52	HEB 180		1,000	11,600	1,040	12,064	C#*D#*E#*F#
53	UPN 200		1,000	1,200	0,660	0,792	C#*D#*E#*F#
54	UPN 360		1,000	7,700	1,050	8,085	C#*D#*E#*F#
55	Sostre Planta Primera	T					
56	IPE 160		2,000	5,400	0,620	6,696	C#*D#*E#*F#
57	IPE 200		1,000	4,100	0,790	3,239	C#*D#*E#*F#
58			1,000	4,150	0,790	3,279	C#*D#*E#*F#
59			2,000	9,250	0,790	14,615	C#*D#*E#*F#
60			1,000	4,000	0,790	3,160	C#*D#*E#*F#
61			1,000	4,050	0,790	3,200	C#*D#*E#*F#
62	IPE 270		1,000	5,150	1,040	5,356	C#*D#*E#*F#
63	HEB 200		4,000	5,550	1,150	25,530	C#*D#*E#*F#
64	Tub 80x140x5 mm		12,000	4,500	0,420	22,680	C#*D#*E#*F#
65			2,000	21,150	0,420	17,766	C#*D#*E#*F#
66		T					
67	Estintolaments						
68	Sostre Planta Altell	T					
69	HEB 120		2,000	1,450	0,690	2,001	C#*D#*E#*F#
70	HEB 140		2,000	3,050	0,810	4,941	C#*D#*E#*F#
71			1,000	2,300	0,810	1,863	C#*D#*E#*F#
72			4,000	2,150	0,810	6,966	C#*D#*E#*F#
73	UPN 240		4,000	3,450	0,780	10,764	C#*D#*E#*F#
74	Sostre Planta Baixa	T					
75	HEB 140		2,000	3,100	0,810	5,022	C#*D#*E#*F#
76	Sostre Planta Primera	T					
77	HEB 140		2,000	3,100	0,810	5,022	C#*D#*E#*F#
78	HEB 700		1,000	11,900	2,520	29,988	C#*D#*E#*F#
79	Esnelles, HEA 160		40,000	1,500	0,910	54,600	C#*D#*E#*F#
80		T					
81	Ajustaments i detalls						
82			36,000			36,000	C#*D#*E#*F#

AMIDAMENTS

TOTAL AMIDAMENT **510,222**

8 P4F7-ZTNJ m2 Ataconat amb morter d'alta resistència sense retracció o lleugerament expansiu d'elements estructurals de nova execució amb elements estructurals existents

Núm.	Text	Tipus	[C]	[D]	[E]	[F]	TOTAL	Fórmula
1	Sostre Planta Altell	T						
2	HEB 140		2,000	3,050	0,140		0,854	C#*D#*E#*F#
3			1,000	2,300	0,140		0,322	C#*D#*E#*F#
4			4,000	2,150	0,140		1,204	C#*D#*E#*F#
5	HEB 120		2,000	1,450	0,120		0,348	C#*D#*E#*F#
6	UPN 240		4,000	3,450	0,090		1,242	C#*D#*E#*F#
7	Sostre Planta Baixa	T						
8	HEB 140		2,000	3,100	0,140		0,868	C#*D#*E#*F#
9	Sostre Planta Primera	T						
10	IPE 160		2,000	5,400	0,090		0,972	C#*D#*E#*F#
11	IPE 200		2,000	9,400	0,100		1,880	C#*D#*E#*F#
12	HEB 140		2,000	3,100	0,140		0,868	C#*D#*E#*F#
13	HEB 700		1,000	11,900	0,700		8,330	C#*D#*E#*F#
14	Esnelles, HEA 160		40,000	1,500	0,160		9,600	C#*D#*E#*F#

TOTAL AMIDAMENT **26,488**

9 P45G0-ZSNJ u Formació de dau de formigó a mur de fàbrica per a recolzament de perfils metàl·lics. Inclou: enderroc puntual de mur amb mitjans manuals, subministrament i col·locació d'armadura d'acer B 500 S ò B 500 SD (en cas de necessitar-se), formigonat amb formigó HA-25/B/10/I amb additiu accelerador de fraguat, abocat manualment, disposició d'encofrat necessari, llit de morter sense retracció, dau de formigó, ataconat amb morter sense retracció de tot el conjunt amb el mur existent i càrrega manual de runa sobre camió o contenidor i transport interior fins al punt de càrrega. S'inclou la disposició dels mitjans de seguretat i protecció reglamentaris, col·locació de bastides i/o apuntalaments necessaris, transport d'eines i mitjans auxiliars a l'obra, retirada d'eines i mitjans auxiliars, neteja del lloc de treball, i tot allò necessari per a la correcta execució dels treballs.

Núm.	Text	Tipus	[C]	[D]	[E]	[F]	TOTAL	Fórmula
1	Sostre Planta Altell	T						
2			14,000				14,000	C#*D#*E#*F#
3	Sostre Planta Baixa	T						
4			22,000				22,000	C#*D#*E#*F#
5	Sostre Planta Primera	T						
6			31,000				31,000	C#*D#*E#*F#

TOTAL AMIDAMENT **67,000**

10 P214N-Z81J u Formació d'encastament a mur de fàbrica per a recolzament de perfils metàl·lics. Inclou: disposició d'encofrat necessari i ataconat amb morter sense retracció

Núm.	Text	Tipus	[C]	[D]	[E]	[F]	TOTAL	Fórmula
1	Sostre Planta Altell	T						
2			12,000				12,000	C#*D#*E#*F#
3	Sostre Planta Baixa	T						
4			10,000				10,000	C#*D#*E#*F#
5	Sostre Planta Primera	T						
6			19,000				19,000	C#*D#*E#*F#

TOTAL AMIDAMENT **41,000**

11 P214N-ZF1J u Formació de forat en mur de fàbrica per a pas de perfil metàl·lic per a formació d'estintolament. S'inclou: enderroc puntual de mur amb mitjans manuals, disposició d'encofrat necessari, ataconat amb morter sense retracció i càrrega manual de runa sobre camió o contenidor i transport interior fins al punt de càrrega. S'inclou la disposició dels mitjans de seguretat i protecció reglamentaris, col·locació de bastides i / o apuntalaments necessaris, transport d'eines i mitjans auxiliars a l'obra, retirada d'eines i mitjans auxiliars, neteja del lloc de

AMIDAMENTS

treball, i allò necessari per la correcta execució dels treballs.

Núm.	Text	Tipus	[C]	[D]	[E]	[F]	TOTAL	Fórmula
1	Sostre Planta Primera	T						
2	Esnelles, HEA 160		40,000				40,000	C#*D#*E#*F#
						TOTAL AMIDAMENT	40,000	

12 P4Z0-ZP1J u

Ancoratge de tipus passador de barilla roscada, d'acer, de diàmetre 12 mm, amb part proporcional de femella i volandera. S'inclou la disposició del mitjans de seguretat i protecció reglamentaris, col·locació de bastides i/o apuntalaments necessaris, transport d'eines i mitjans auxiliars a l'obra, ajudes per descàrrega de l'acer, neteja dels encavalcaments i armadures a col·locar, deixar els encavalcaments amb les longituds definides al projecte, retirada d'eines i mitjans auxiliars, neteja del lloc de treball, i tot allò necessari per a la correcta execució dels treballs.

Núm.	Text	Tipus	[C]	[D]	[E]	[F]	TOTAL	Fórmula
1	Sostre Planta Primera	T						
2			48,000				48,000	C#*D#*E#*F#
						TOTAL AMIDAMENT	48,000	

13 P4Z0-ZV2J u

Subministre i col·locació d'ancoratge químic tipus 'HAS-M12' amb sistema HYT150 de la casa 'Hilti' o equivalent. S'inclou: disposició dels mitjans de seguretat i protecció reglamentaris, col·locació de bastides i/o apuntalaments necessaris, transport d'eines i mitjans auxiliars a l'obra, perforacions amb màquina de taladrar, col·locació dels ancoratges, retirada d'eines i mitjans auxiliars, neteja del lloc de treball i tot allò necessari per a la correcta execució dels treballs.

Núm.	Text	Tipus	[C]	[D]	[E]	[F]	TOTAL	Fórmula
1	Sostre Planta Baixa	T						
2			32,000				32,000	C#*D#*E#*F#
3	Sostre Planta Primera	T						
4			48,000				48,000	C#*D#*E#*F#
5	Planta Altell	T						
6			16,000				16,000	C#*D#*E#*F#
7	Planta Baixa	T						
8			24,000				24,000	C#*D#*E#*F#
9	Planta Primera	T						
10			6,000				6,000	C#*D#*E#*F#
						TOTAL AMIDAMENT	126,000	

14 P214O-ZA2J u

Tall i desmuntatge d'elements metàl·lics auxiliars per a estintolaments, mitjançant mitjans manuals i mecànics (incloent l'equip de tall d'oxiacetilè). Inclou la disposició dels mitjans de seguretat i protecció reglamentaris. Inclou disposició i posterior enretirada de bastides i apuntalaments necessariser a la correcta estabilitat de l'element durants els treballs de tall i de nova fixació. Inclou el transport interior fins al punt de càrrega, càrrega manual de runes sobre camió o contenidor, transport a abocador autoritzat i controlat, i el pagament de les taxes i el cànon d'abocament corresponents.

Núm.	Text	Tipus	[C]	[D]	[E]	[F]	TOTAL	Fórmula
1	Sostre Planta Primera	T						
2	Esnelles, HEA 160		80,000				80,000	C#*D#*E#*F#
						TOTAL AMIDAMENT	80,000	

15 P214N-Z83J m

Obertura de regata per encastar perfil d'acer, en murs de fàbrica o mamposteria, amb mitjans manuals. Inclou disposició dels mitjans de seguretat i protecció reglamentaris. Inclou disposició i posterior retirada de bastides i apuntalament necessaris. Inclou transport interior fins el punt de càrrega, càrrega manual de runes sobre camió o contenidor, transport a un abocador autoritzat i controlat, i el pagament de les taxes i el cànon d'abocament corresponents. Inclou l'esponjament.

AMIDAMENTS

Núm.	Text	Tipus	[C]	[D]	[E]	[F]	TOTAL	Fórmula
1	Planta Altell	T						
2	UPN 240		4,000	3,450			13,800	C#*D#*E#*F#
						TOTAL AMIDAMENT	13,800	

Obra 01 PRESSUPOST ADEQUACIÓ CAFE-TEATRE CAMPS ELISIS. LLEIDA
Actuaciól 01 OBRA CIVIL
Capítol 05 ESTRUCTURA
Subcapítol 05 ESTRUCTURA DE FABRICA
Subcapítol (1) 01 ESTRUCTURA DE FÀBRICA CERÀMICA

NÚM.	CODI	UA	DESCRIPCIÓ
1	P4FF-EGW4	m3	Paret estructural per a revestir de 14 cm de gruix, de maó ceràmic calat, HD, R-20, de 290x140x100 mm, per a revestir, categoria I, segons norma UNE-EN 771-1, col·locat amb morter de ciment CEM II, de dosificació 1:0,5:4 (10 N/mm2), elaborat a l'obra amb formigonera de 165 l, i amb una resistència a compressió de la paret de 7 N/mm2. S'inclou: disposició dels mitjans de seguretat y protecció reglamentaris, col·locació de bastides i/o apuntalaments necessaris, transport d'eines i mitjans auxiliars a l'obra, manteniment del grau d'humitat idoni per les peces a col·locar, execució de l'element segons aparell, realització de lligadures, peces especials, juntes de dilatació i constructives, remats de coronació segons indicacions del projecte, formació de cantonades, retirada d'eines i mitjans auxiliars, neteja del lloc de treball i tot allò necessari per a la correcta execució dels treballs.

Núm.	Text	Tipus	[C]	[D]	[E]	[F]	TOTAL	Fórmula
1	Sanitari	T						
2			1,000	2,850	0,140	0,650	0,259	C#*D#*E#*F#
3			1,000	9,200	0,140	0,650	0,837	C#*D#*E#*F#
4			1,000	5,150	0,140	0,650	0,469	C#*D#*E#*F#
5			1,000	9,150	0,140	0,650	0,833	C#*D#*E#*F#
6			1,000	4,950	0,140	0,650	0,450	C#*D#*E#*F#
7			1,000	4,250	0,140	0,650	0,387	C#*D#*E#*F#
8	Planta Altell	T						
9			1,000	0,750	0,140	2,350	0,247	C#*D#*E#*F#
10	Planta Baixa	T						
11			1,000	0,750	0,140	3,400	0,357	C#*D#*E#*F#
12			1,000	3,700	0,140	3,050	1,580	C#*D#*E#*F#
13	Planta Primera	T						
14			1,000	0,750	0,140	3,900	0,410	C#*D#*E#*F#
						TOTAL AMIDAMENT	5,829	

2 P4FF-ZGWJ m3

Cegat de buits a les parets mitjançant paret d'obra ceràmica. Inclou part proporcional de cosit amb la paret existent. S'inclou: la disposició dels mitjans de seguretat y protecció reglamentaris, col·locació de bastides i/o apuntalaments necessaris, transport d'eines i mitjans auxiliars a l'obra, juntes de dilatació i constructives, remats de coronació segons indicacions del projecte, formació de cantonades, retirada d'eines i mitjans auxiliars, neteja del lloc de treball i tot allò necessari per a deixar la unitat d'obra acabada.

Núm.	Text	Tipus	[C]	[D]	[E]	[F]	TOTAL	Fórmula
1	Planta Baixa	T						
2			1,000	1,050	0,290	2,150	0,655	C#*D#*E#*F#
3			1,000	0,750	0,290	2,200	0,479	C#*D#*E#*F#
4			1,000	3,200	0,290	0,350	0,325	C#*D#*E#*F#
5			1,000	1,050	0,290	2,100	0,639	C#*D#*E#*F#
6			1,000	0,750	0,290	2,100	0,457	C#*D#*E#*F#
7			1,000	2,150	0,140	2,250	0,677	C#*D#*E#*F#
8			1,000	0,450	0,140	2,250	0,142	C#*D#*E#*F#
9			1,000	0,700	0,140	0,800	0,078	C#*D#*E#*F#
10	Planta Primera	T						

AMIDAMENTS

11		1,000	1,000	0,140	2,300	0,322	C#*D#*E#*F#

TOTAL AMIDAMENT **3,774**

Obra 01 PRESSUPOST ADEQUACIÓ CAFE-TEATRE CAMPS ELISIS. LLEIDA
Actuaciól 01 OBRA CIVIL
Capítol 05 ESTRUCTURA
Subcapítol 06 ESTRUCTURA DE FUSTA
Subcapítol (1) 10 ESTRUCTURA DE FUSTA

NÚM.	CODI	UA	DESCRIPCIÓ
1	P43J-JAQQ	m2	Sostre pla de panell de fusta contralaminada de 120 mm de gruix formada per 3 capes de fusta d'avet C24, encolades amb adhesiu sense urea-formaldehíde amb la disposició longitudinal de la fusta en les dues cares del panell, amb tractament hidròfug, amb acabat superficial tipus habitatge en les dues cares amb fusta d'avet roig envernissat en una cara i amb fusta d'avet roig envernissat en l'altre en l'altre col·locat amb fixacions mecàniques, desolidarització del suport amb banda resilient de cautxú EPDM extruït, fixada amb grapes; unió entre panells encadellat fixats amb cargols d'acer i segellat de la cara interior dels junts amb cinta adhesiva de goma butílica, amb armadura de polièster i segellat de la cara exterior amb cinta autoadhessiva de polietilè amb adhesiu acrílic sense dissolvents, amb armadura de polietilè i pel·lícula de separació de paper siliconat, prèvia aplicació d'imprimació incolora a base d' una dispersió acrílica sense dissolvents; resolució de traves amb cargols d'acer; fixació de panells amb elements d'acer galvanitzat

Núm.	Text	Tipus	[C]	[D]	[E]	[F]	TOTAL	Fórmula
1	Sostre Planta Baixa	T						
2			1,000	8,000			8,000	C#*D#*E#*F#

TOTAL AMIDAMENT **8,000**

Obra 01 PRESSUPOST ADEQUACIÓ CAFE-TEATRE CAMPS ELISIS. LLEIDA
Actuaciól 01 OBRA CIVIL
Capítol 06 COBERTES

NÚM.	CODI	UA	DESCRIPCIÓ
1	P5ZJR-HBNN	m	Neteja i reparació de canal de fins a 80 cm de desenvolupament amb col·locació d'una làmina impermeabilitzant bituminosa amb autoprotecció metàl·lica adherida en calent, i refent les embocadures dels baixants

Núm.	Text	Tipus	[C]	[D]	[E]	[F]	TOTAL	Fórmula
1	Coberta pavelló central		4,000	8,500			34,000	C#*D#*E#*F#
2			2,000	5,000			10,000	C#*D#*E#*F#

TOTAL AMIDAMENT **44,000**

2 P5ZJR-HBNQ m Reparació de mimbells coberta de xapa en els encontres amb parets

Núm.	Text	Tipus	[C]	[D]	[E]	[F]	TOTAL	Fórmula
1			4,000	5,000			20,000	C#*D#*E#*F#
2			2,000	4,800			9,600	C#*D#*E#*F#

TOTAL AMIDAMENT **29,600**

3 P5Z14-4ZBI m2 Formació de pendents amb formigó cel·lular sense granulat, de densitat 300 kg/m3, de 8,0 cm de gruix mitjà, amb la superfície aplanada

Núm.	Text	Tipus	[C]	[D]	[E]	[F]	TOTAL	Fórmula
1	P1							
2	Ales laterals		2,000	21,500	4,600		197,800	C#*D#*E#*F#

AMIDAMENTS

3		10,000	2,100	0,300		6,300	C#*D#*E#*F#
4	Belvedere	0,500	3,140	3,800	3,800	22,671	C#*D#*E#*F#
5		1,000	4,500	0,400		1,800	C#*D#*E#*F#

TOTAL AMIDAMENT **228,571**

4 P712-DXDL m2 Membrana per a impermeabilització de cobertes PA-6 segons UNE 104402 de 4,1 kg/m2 d'una làmina de betum asfàltic modificat LBM (SBS)-40-PE amb armadura de film de polietilè de 95 g/m2, adherida en calent, prèvia imprimació

Núm.	Text	Tipus	[C]	[D]	[E]	[F]	TOTAL	Fórmula
1	P1							
2	Ales laterals		2,000	21,500	4,600		197,800	C#*D#*E#*F#
3			10,000	2,100	0,300		6,300	C#*D#*E#*F#
4	Belvedere		0,500	3,140	3,800	3,800	22,671	C#*D#*E#*F#
5			1,000	4,500	0,400		1,800	C#*D#*E#*F#
6	Mimbells		2,000	21,500	0,500		21,500	C#*D#*E#*F#
7			2,000	4,500	0,500		4,500	C#*D#*E#*F#
8			1,000	7,500	0,500		3,750	C#*D#*E#*F#
9			1,000	3,140	4,550		14,287	C#*D#*E#*F#
11	Terrasses façana oest		1,000	17,300	5,100		88,230	C#*D#*E#*F#
12			2,000	5,100	0,300		3,060	C#*D#*E#*F#
13			-2,000	1,000	1,000	0,500	-1,000	C#*D#*E#*F#
14	Mimbells		2,000	17,300	0,500		17,300	C#*D#*E#*F#
15			2,000	5,100	0,500		5,100	C#*D#*E#*F#

TOTAL AMIDAMENT **385,298**

5 P721-5QJM m2 Membrana per a impermeabilització de cobertes GA-5 segons UNE 104402, de dues làmines, de densitat superficial 9,3 kg/m2 formada per làmina de betum modificat LBM (SBS)-40/G amb una armadura FP de feltre de polièster de 150 g/m2 sobre làmina de betum modificat LBM (SBS)-24-FV amb armadura de feltre de fibra de vidre de 60 g/m2, adherides amb oxiasfalt OA 80/25, prèvia imprimació

Núm.	Text	Tipus	[C]	[D]	[E]	[F]	TOTAL	Fórmula
1	P1							
2	Mimbells		2,000	21,500	0,500		21,500	C#*D#*E#*F#
3			2,000	4,500	0,500		4,500	C#*D#*E#*F#
4			1,000	7,500	0,500		3,750	C#*D#*E#*F#
5			1,000	3,140	4,550		14,287	C#*D#*E#*F#
7	Terrasses façana oest							
8	Mimbells		2,000	17,300	0,500		17,300	C#*D#*E#*F#
9			2,000	5,100	0,500		5,100	C#*D#*E#*F#

TOTAL AMIDAMENT **66,437**

6 P7C25-DDGT m2 Aïllament de planxa de poliestirè extruït (XPS), de 30 mm de gruix, resistència a compressió >=250 kPa, resistència tèrmica entre 0,96774 i 0,88235 m2·K/W, amb la superfície llisa i cantell encadellat, col·locada sense adherir

Núm.	Text	Tipus	[C]	[D]	[E]	[F]	TOTAL	Fórmula
1	P1							
2	Ales laterals		2,000	21,500	4,600		197,800	C#*D#*E#*F#
3			10,000	2,100	0,300		6,300	C#*D#*E#*F#
4	Belvedere		0,500	3,140	3,800	3,800	22,671	C#*D#*E#*F#
5			1,000	4,500	0,400		1,800	C#*D#*E#*F#

TOTAL AMIDAMENT **228,571**

7 P7C25-DDLA m2 Aïllament de planxa de poliestirè extruït (XPS), de 80 mm de gruix, resistència a compressió >= 200 kPa, resistència tèrmica entre 2,581 i 2,353 m2·K/W, amb la superfície llisa i cantell mitjamossa, col·locada sense

AMIDAMENTS

adherir

Núm.	Text	Tipus	[C]	[D]	[E]	[F]	TOTAL	Fórmula
1	Terrasses façana oest		1,000	17,300	5,100		88,230	C#*D#*E#*F#
2			-2,000	1,000	1,000	0,500	-1,000	C#*D#*E#*F#

TOTAL AMIDAMENT **87,230**

8 P7B1-6Q6X m2 Geotèxtil format per feltre de polipropilè no teixit lligat mecànicament de 90 a 100 g/m2, col·locat sense adherir

Núm.	Text	Tipus	[C]	[D]	[E]	[F]	TOTAL	Fórmula
1	P1							
2	Ales laterals		4,000	21,500	4,600		395,600	C#*D#*E#*F#
3			20,000	2,100	0,300		12,600	C#*D#*E#*F#
4	Belvedere		1,000	3,140	3,800	3,800	45,342	C#*D#*E#*F#
5			2,000	4,500	0,400		3,600	C#*D#*E#*F#
7	Terrasses façana oest		2,000	17,300	5,100		176,460	C#*D#*E#*F#
8			4,000	5,100	0,300		6,120	C#*D#*E#*F#
9			-4,000	1,000	1,000	0,500	-2,000	C#*D#*E#*F#

TOTAL AMIDAMENT **637,722**

9 P942-8H6D m2 Paviment flotant exterior de llambordes de formigó prefabricat de 80x20x10 cm de Fenollar o similar de color a elegir per la DF, amb aresta viva a les quatre vores, col·locat a junt seguit sobre suports regulables d'alçària mitjana 100 mm

Núm.	Text	Tipus	[C]	[D]	[E]	[F]	TOTAL	Fórmula
1	P1							
2	Ales laterals		2,000	21,500	4,600		197,800	C#*D#*E#*F#
3			10,000	2,100	0,300		6,300	C#*D#*E#*F#
4	Belvedere		0,500	3,140	3,800	3,800	22,671	C#*D#*E#*F#
5			1,000	4,500	0,400		1,800	C#*D#*E#*F#

TOTAL AMIDAMENT **228,571**

10 P93E-14WCY m2 Llosa de 5 cm de gruix amb formigó en massa HM - 20 / F / 10 / x0 amb una quantitat de ciment de 200 kg/m3 i relació aigua ciment =< 0.6, reglejat per rebre capa impermabilitzadora posterior

Núm.	Text	Tipus	[C]	[D]	[E]	[F]	TOTAL	Fórmula
1	Terrasses façana oest		1,000	17,300	5,100		88,230	C#*D#*E#*F#
2	Bancades		-1,000	4,500	1,500		-6,750	C#*D#*E#*F#
3			-2,000	4,000	3,000		-24,000	C#*D#*E#*F#

TOTAL AMIDAMENT **57,480**

11 P5ZDC-IHU2 m Remat de planxa d'acer plegada amb acabat galvanitzat i prelacat color NCS S 2005-Y50R o equivalent, d'1 mm de gruix, 20 cm de desenvolupament, com a màxim, amb 3 plecs, per a minvell, col·locat amb fixacions mecàniques, amb perfils conformats d' estanquitat, i segellat

Núm.	Text	Tipus	[C]	[D]	[E]	[F]	TOTAL	Fórmula
1	P1							
2	Mimbells		2,000	21,500			43,000	C#*D#*E#*F#
3			2,000	4,500			9,000	C#*D#*E#*F#
4			1,000	7,500			7,500	C#*D#*E#*F#
5			1,000	3,140	4,550		14,287	C#*D#*E#*F#
7	Terrasses façana oest							
8	Mimbells		2,000	17,300			34,600	C#*D#*E#*F#
9			2,000	5,100			10,200	C#*D#*E#*F#

PROJECTE D´ADEQUACIÓ DE L´ANTIC CAFÈ - TEATRE DELS CAMPS ELISIS DE LLEIDA PER A USOS CULTURALS

AMIDAMENTS

TOTAL AMIDAMENT **118,587**

12 P45C7-10IZN m2 Llosa de formigó armat, horitzontal, de 15 cm de gruix amb muntatge i desmuntatge d'encofrat de lloses, a una alçària <= 3 m, amb tauler de fusta de pi folrat amb tauler fenòlic per a deixar el formigó vist, amb una quantia d'1 m2/m2, formigó per armar HA - 25 / F / 20 / xC1 amb una quantitat de ciment de 275 kg/m3 i relació aigua ciment =< 0.6, abocat amb bomba i armadura AP500 S d'acer en barres corrugades amb una quantia de 15 kg/m2

Núm.	Text	Tipus	[C]	[D]	[E]	[F]	TOTAL	Fórmula
1	Bancades maquines coberta							
2			1,000	4,500	1,500		6,750	C#*D#*E#*F#
3			2,000	4,000	3,000		24,000	C#*D#*E#*F#
5	Riostra per suport tancament panells conductes façana oest		1,000	8,000	0,300		2,400	C#*D#*E#*F#
6			2,000	0,800	0,300		0,480	C#*D#*E#*F#

TOTAL AMIDAMENT **33,630**

13 P5ZH0-12PLL u Bonera no sifònica d'etilè propilè dièn (EPDM) de 80 a 120 mm de costat, amb sortida vertical de 50 a 100 mm de diàmetre nominal, amb tapa antigrava de plàstic, adherida sobre làmina bituminosa en calent

Núm.	Text	Tipus	[C]	[D]	[E]	[F]	TOTAL	Fórmula
1	Terrasses		2,000				2,000	C#*D#*E#*F#
2			2,000				2,000	C#*D#*E#*F#

TOTAL AMIDAMENT **4,000**

14 P5ZF7-H95Y u Gàrgola de planxa d'acer inoxidable amb silueta retallada, de 100 mm de diàmetre, col·locada amb inclusió de base i embocadura de tela asfaltica. Inclou bunera i connexió amb tub de PVC entre bunera i gàrgola. La partida inclou els treballs de desmuntatge de part del carcanyol superior de la volta ceràmica, la perforació fet a la paret de tancament de 30 cm de gruix, el segellat del conjunt i la reposició del carcanyol enderrocat. Inclou pintat de la gàrgola del mateix color de la façana.

Núm.	Text	Tipus	[C]	[D]	[E]	[F]	TOTAL	Fórmula
1	Terrasses P1		3,000	10,000			30,000	C#*D#*E#*F#

TOTAL AMIDAMENT **30,000**

15 P5ZF7-H96Y u Formació de forat de 50 mm de diàmetre a mur de formigó per a poder evaquar aigües de la terrassa planta baixa. Inclou mà d'obra, màquinaria necessaria i materials auxiliars. Totalment acabat, segellat i rematat seguint instruccions de la D.F.

Núm.	Text	Tipus	[C]	[D]	[E]	[F]	TOTAL	Fórmula
1	Terrasses PB		2,000	6,000			12,000	C#*D#*E#*F#
2			1,000	5,000			5,000	C#*D#*E#*F#

TOTAL AMIDAMENT **17,000**

Obra	01	PRESSUPOST ADEQUACIÓ CAFE-TEATRE CAMPS ELISIS. LLEIDA
Actuaciól	01	OBRA CIVIL
Capítol	07	TANCAMENTS EXTERIORS I PALETERIA

NÚM.	CODI	UA	DESCRIPCIÓ
1	P6124-AAF8	m2	Paret de tancament passant d'una cara vista de gruix 14 cm, de maó calat klinker R-40, de 290x140x50 mm, cares vistes i de color estàndard, categoria I, HD, segons la norma UNE-EN 771-1, col·locat amb morter per a ram de paleta industrialitzat M 5 (5 N/mm2) de designació (G) segons UNE-EN 998-2

AMIDAMENTS

Núm.	Text	Tipus	[C]	[D]	[E]	[F]	TOTAL	Fórmula
1	Caixa ascensor		2,000	2,000	9,300		37,200	C#*D#*E#*F#
2			2,000	1,900	9,300		35,340	C#*D#*E#*F#
3	Sostres		-2,000	2,000	0,200		-0,800	C#*D#*E#*F#
4			-2,000	1,900	0,200		-0,760	C#*D#*E#*F#
5	Patinet instal.lacions		1,000	2,300	9,300		21,390	C#*D#*E#*F#
6			1,000	0,800	9,300		7,440	C#*D#*E#*F#
7	Sostres		-2,000	2,300	0,200		-0,920	C#*D#*E#*F#
8			-2,000	0,800	0,200		-0,320	C#*D#*E#*F#
9	Escala		1,000	1,800	7,000		12,600	C#*D#*E#*F#

TOTAL AMIDAMENT **111,170**

2 P61Z0-DABE kg Acer en barres corrugades B500S de límit elàstic >= 500 N/mm2 per a l'armadura de parets de blocs de ceràmica alleugerida

Núm.	Text	Tipus	[C]	[D]	[E]	[F]	TOTAL	Fórmula
1	Caixa ascensor		2,000	2,000	9,300	4,000	148,800	C#*D#*E#*F#
2			2,000	1,900	9,300	4,000	141,360	C#*D#*E#*F#
3	Sostres		-2,000	2,000	0,200	4,000	-3,200	C#*D#*E#*F#
4			-2,000	1,900	0,200	4,000	-3,040	C#*D#*E#*F#
5	Patinet instal.lacions		1,000	2,300	9,300	4,000	85,560	C#*D#*E#*F#
6			1,000	0,800	9,300	4,000	29,760	C#*D#*E#*F#
7	Sostres		-2,000	2,300	0,200	4,000	-3,680	C#*D#*E#*F#
8			-2,000	0,800	0,200	4,000	-1,280	C#*D#*E#*F#

TOTAL AMIDAMENT **394,280**

3 P8KC-HZ3F m Remat de planxa d'acer plegada amb acabat galvanitzat i prelacat color NCS S 2005-Y50R o equivalent, d'1 mm de gruix, 30 cm de desenvolupament, com a màxim, amb 5 plecs, per a escopidor, col·locat amb fixacions mecàniques, i segellat

Núm.	Text	Tipus	[C]	[D]	[E]	[F]	TOTAL	Fórmula
1	Coronament terrasses inferiors façana oest		2,000	3,800			7,600	C#*D#*E#*F#
2			2,000	4,550			9,100	C#*D#*E#*F#
3			2,000	2,000			4,000	C#*D#*E#*F#
4			2,000	2,500			5,000	C#*D#*E#*F#

TOTAL AMIDAMENT **25,700**

4 P61Z1-45OB u Ancoratge de tancament primari a l'estructura de formigó amb fleix d'acer laminat en fred, de 150 mm de llargària, col·locat a l'obra amb fixacions mecàniques

Núm.	Text	Tipus	[C]	[D]	[E]	[F]	TOTAL	Fórmula
1	Caixa ascensor		2,000	2,000	9,300	3,000	111,600	C#*D#*E#*F#
2			2,000	1,900	9,300	3,000	106,020	C#*D#*E#*F#
3	Sostres		-2,000	2,000	0,200	3,000	-2,400	C#*D#*E#*F#
4			-2,000	1,900	0,200	3,000	-2,280	C#*D#*E#*F#
5	Patinet instal.lacions		1,000	2,300	9,300	3,000	64,170	C#*D#*E#*F#
6			1,000	0,800	9,300	3,000	22,320	C#*D#*E#*F#
7	Sostres		-2,000	2,300	0,200	3,000	-2,760	C#*D#*E#*F#
8			-2,000	0,800	0,200	3,000	-0,960	C#*D#*E#*F#

TOTAL AMIDAMENT **295,710**

5 P7C22-E1G4 m2 Aïllament amb planxa de poliestirè expandit (EPS), de 50 mm de gruix, de 50 kPa de tensió a la compressió, d'1,15 m2·K/W de resistència tèrmica, amb una cara llisa i cantell recte, col·locades amb fixacions mecàniques

PROJECTE D´ADEQUACIÓ DE L´ANTIC CAFÈ - TEATRE DELS CAMPS ELISIS DE LLEIDA PER A USOS CULTURALS

AMIDAMENTS

Núm.	Text	Tipus	[C]	[D]	[E]	[F]	TOTAL	Fórmula
1	PB							
2	Vestibul Doble espai		2,000	0,200	5,950		2,380	C#*D#*E#*F#
3			2,000	0,500	2,300		2,300	C#*D#*E#*F#
4			1,000	9,000	5,950		53,550	C#*D#*E#*F#
7	Subtotal	S					58,230	SUMSUBTOTAL(G1:G6)
9	Planta altell							C#*D#*E#*F#
10	Magatzem		1,000	3,800	3,400		12,920	C#*D#*E#*F#
11			1,000	2,700	3,400		9,180	C#*D#*E#*F#
12	Subtotal	S					22,100	SUMSUBTOTAL(G8:G11)
15	Planta 1							
16	Refugi		1,000	3,800	3,400		12,920	C#*D#*E#*F#
17			1,000	2,700	3,400		9,180	C#*D#*E#*F#
19	Zona vestibul		1,000	9,000	3,600		32,400	C#*D#*E#*F#
20	Subtotal	S					54,500	SUMSUBTOTAL(G13:G19)
21	Subtotal "A origen"	O					134,830	SUMORIGEN(G1:G20)
22	PB							
23	Serveis		1,000	1,700	2,650		4,505	C#*D#*E#*F#
24			1,000	4,100	2,650		10,865	C#*D#*E#*F#
25			1,000	1,900	2,650		5,035	C#*D#*E#*F#
26			1,000	1,800	2,650		4,770	C#*D#*E#*F#
27			1,000	1,850	2,650		4,903	C#*D#*E#*F#
28			1,000	1,750	2,650		4,638	C#*D#*E#*F#
29	Quiosc		2,000	3,900	2,650		20,670	C#*D#*E#*F#
30			2,000	4,050	2,650		21,465	C#*D#*E#*F#
31			-1,000	2,600	2,650		-6,890	C#*D#*E#*F#
32	P Altell							
33	Sala maquines		1,000	1,700	3,400		5,780	C#*D#*E#*F#
34			1,000	4,100	3,400		13,940	C#*D#*E#*F#
35			1,000	1,900	3,400		6,460	C#*D#*E#*F#
36			1,000	1,800	3,400		6,120	C#*D#*E#*F#
37			1,000	1,850	3,400		6,290	C#*D#*E#*F#
38			1,000	1,750	3,400		5,950	C#*D#*E#*F#
40	P1 Sala posterior ascensor							
41			1,000	1,700	3,450		5,865	C#*D#*E#*F#
42			1,000	4,100	3,450		14,145	C#*D#*E#*F#
43			1,000	1,900	3,450		6,555	C#*D#*E#*F#
44			1,000	1,800	3,450		6,210	C#*D#*E#*F#
45			1,000	1,850	3,450		6,383	C#*D#*E#*F#
46			1,000	1,750	3,450		6,038	C#*D#*E#*F#
47	Subtotal	S					159,697	SUMSUBTOTAL(G22:G46)

TOTAL AMIDAMENT **294,527**

6 P83EC-983A m2 Extradossat de plaques de guix laminat format per estructura autoportant lliure normal N amb perfileria de planxa d'acer galvanitzat, amb un gruix total de l'extradossat de 0,073 mm, muntants cada 400 mm de 48 mm d'amplaria i canals de 48 mm d'amplaria, amb 2 plaques estàndard (A) de 12,5 mm de gruix, fixades mecànicament i aïllament amb plaques de placa llana roca p/aïllaments. La partida inclou l'empastat i polit de juntes i cargols per deixar les superfícies llestes per rebre pintura plàstica, amb acabat Q4. Inclou formació de sòcol amb junta oberta amb remat perimetral de placa a base de perfil tipus Placolístel o similar.

Núm.	Text	Tipus	[C]	[D]	[E]	[F]	TOTAL	Fórmula
1	PB							

AMIDAMENTS

2	Vestibul Doble espai		2,000	0,200	5,950	2,380	C#*D#*E#*F#
3			2,000	0,500	2,300	2,300	C#*D#*E#*F#
4			2,000	9,000	5,950	107,100	C#*D#*E#*F#
5	Forat comunicació sala		-1,000	8,900	2,250	-20,025	C#*D#*E#*F#
6			1,000	8,900	0,500	4,450	C#*D#*E#*F#
7			2,000	5,200	5,950	61,880	C#*D#*E#*F#
8			1,000	2,400	5,950	14,280	C#*D#*E#*F#
9			1,000	1,200	5,950	7,140	C#*D#*E#*F#
10	Sostre altell		-2,000	2,700	0,250	-1,350	C#*D#*E#*F#
12	Zona passeres		1,000	9,000	3,900	35,100	C#*D#*E#*F#
13			1,000	9,000	0,400	3,600	C#*D#*E#*F#
16	Subtotal	S				216,855	SUMSUBTOTAL(G1:G15)
18	Planta altell						C#*D#*E#*F#
19	Magatzem		1,000	3,800	3,400	12,920	C#*D#*E#*F#
20			1,000	2,700	3,400	9,180	C#*D#*E#*F#
21	Tapat estructura estintolament		2,000	9,000	3,850	69,300	C#*D#*E#*F#
22			2,000	0,500	9,000	9,000	C#*D#*E#*F#
23	Subtotal	S				100,400	SUMSUBTOTAL(G17:G22)
26	Planta 1						
27	Refugi		1,000	3,800	3,400	12,920	C#*D#*E#*F#
28			1,000	2,700	3,400	9,180	C#*D#*E#*F#
30	Sala passeres		1,000	9,000	4,400	39,600	C#*D#*E#*F#
31			1,000	9,000	6,800	61,200	C#*D#*E#*F#
32			1,000	9,000	0,450	4,050	C#*D#*E#*F#
33			1,000	9,000	0,500	4,500	C#*D#*E#*F#
35	Zona vestibul		2,000	9,000	3,600	64,800	C#*D#*E#*F#
36			-1,000	9,000	2,200	-19,800	C#*D#*E#*F#
37			2,000	0,500	2,200	2,200	C#*D#*E#*F#
38			2,000	5,100	3,600	36,720	C#*D#*E#*F#
39			-1,000	2,800	3,600	-10,080	C#*D#*E#*F#
40	Subtotal	S				205,290	SUMSUBTOTAL(G24:G39)
42	Barana escala principal						
43	Escala de PB a P Altell		4,000	4,500	1,350	24,300	C#*D#*E#*F#
44	P Altell		4,000	1,650	2,400	15,840	C#*D#*E#*F#
45	P Altell a P1		4,000	6,600	1,450	38,280	C#*D#*E#*F#

TOTAL AMIDAMENT **600,965**

7 P83EC-9692 m2

Extradossat de plaques de guix laminat format per estructura autoportant lliure normal N amb perfileria de planxa d'acer galvanitzat, amb un gruix total de l'extradossat de 0,073 mm, muntants cada 400 mm de 48 mm d'amplaria i canals de 48 mm d'amplaria, amb 2 plaques, una estàndard (A) en la cara interior de 12,5 mm de gruix i l'altre hidròfuga (H) de 12,5 mm de gruix, fixades mecànicament i aïllament amb plaques de placa llana roca p/aïllaments. La partida inclou l'empastat i polit de juntes i cargols per deixar les superfícies llestes per rebre alicatat. Inclou formació de sòcol amb junta oberta amb remat perimetral de placa a base de perfil tipus Placolistel o similar.

Núm.	Text	Tipus	[C]	[D]	[E]	[F]	TOTAL	Fórmula
1	PB							
2	Serveis		1,000	1,700	2,650		4,505	C#*D#*E#*F#
3			1,000	4,100	2,650		10,865	C#*D#*E#*F#
4			1,000	1,900	2,650		5,035	C#*D#*E#*F#
5			1,000	1,800	2,650		4,770	C#*D#*E#*F#
6			1,000	1,850	2,650		4,903	C#*D#*E#*F#
7			1,000	1,750	2,650		4,638	C#*D#*E#*F#
8	Quiosc		2,000	3,900	2,650		20,670	C#*D#*E#*F#
9			2,000	4,050	2,650		21,465	C#*D#*E#*F#

AMIDAMENTS

10		-1,000	2,600	2,650		-6,890	C#*D#*E#*F#
11	P Altell						
12	Sala maquines	1,000	1,700	3,400		5,780	C#*D#*E#*F#
13		1,000	4,100	3,400		13,940	C#*D#*E#*F#
14		1,000	1,900	3,400		6,460	C#*D#*E#*F#
15		1,000	1,800	3,400		6,120	C#*D#*E#*F#
16		1,000	1,850	3,400		6,290	C#*D#*E#*F#
17		1,000	1,750	3,400		5,950	C#*D#*E#*F#
19	P1 Sala posterior ascensor						
20		1,000	1,700	3,450		5,865	C#*D#*E#*F#
21		1,000	4,100	3,450		14,145	C#*D#*E#*F#
22		1,000	1,900	3,450		6,555	C#*D#*E#*F#
23		1,000	1,800	3,450		6,210	C#*D#*E#*F#
24		1,000	1,850	3,450		6,383	C#*D#*E#*F#
25		1,000	1,750	3,450		6,038	C#*D#*E#*F#

TOTAL AMIDAMENT **159,697**

8 P653-8MP0 m2

Envà de plaques de guix laminat format per estructura senzilla normal amb perfileria de planxa d'acer galvanitzat, amb un gruix total de l'envà de 0,07006 mm, muntants cada 400 mm de 70 mm d'amplària i canals de 70 mm d'amplària, 2 plaques a una cara tipus (A) de 15 mm de gruix, i una tipus estàndard (A) de 15 mm de gruix i una tipus hidròfuga (H) de 15 mm de gruix per l'altra cara, fixades mecànicament. La partida inclou l'empastat i polit de juntes i cargols per deixar les superfícies llestes per rebre pintura plàstica, amb acabat Q4 en la cara que es pintarà. Inclou formació de sòcol amb junta oberta amb remat perimetral de placa a base de perfil tipus Placolistel o similar.

Núm.	Text	Tipus	[C]	[D]	[E]	[F]	TOTAL	Fórmula
1	PB							
2	Serveis		1,000	1,300	2,650		3,445	C#*D#*E#*F#
3			1,000	1,500	2,650		3,975	C#*D#*E#*F#
4	Quiosc		1,000	2,800	2,650		7,420	C#*D#*E#*F#
5	Subtotal	S					14,840	SUMSUBTOTAL(G1:G4)
7	P Altell							
8	Sala maquines		1,000	1,300	3,400		4,420	C#*D#*E#*F#
9			1,000	1,500	3,400		5,100	C#*D#*E#*F#
10	Subtotal	S					9,520	SUMSUBTOTAL(G6:G9)
12	P1							C#*D#*E#*F#
13	Sala darrera ascensor		1,000	1,300	3,650		4,745	C#*D#*E#*F#
14			1,000	1,500	3,650		5,475	C#*D#*E#*F#
15	Subtotal	S					10,220	SUMSUBTOTAL(G11:G14)

TOTAL AMIDAMENT **34,580**

9 P653-8MP1 m2

Envà de plaques de guix laminat format per estructura senzilla normal amb perfileria de planxa d'acer galvanitzat, amb un gruix total de l'envà de 0,07006 mm, muntants cada 400 mm de 70 mm d'amplària i canals de 70 mm d'amplària, 2 plaques a una cara tipus (A) de 15 mm de gruix, fixades mecànicament. La partida inclou l'empastat i polit de juntes i cargols per deixar les superfícies llestes per rebre pintura plàstica, amb acabat Q4. Inclou formació de sòcol amb junta oberta amb remat perimetral de placa a base de perfil tipus Placolistel o similar.

Núm.	Text	Tipus	[C]	[D]	[E]	[F]	TOTAL	Fórmula
1	P. Altell							
2	Magatzem		1,000	2,800	3,400		9,520	C#*D#*E#*F#
3			1,000	3,800	3,400		12,920	C#*D#*E#*F#
5	P1							
6	Refugi		1,000	2,800	3,600		10,080	C#*D#*E#*F#
7			1,000	2,750	3,600		9,900	C#*D#*E#*F#

AMIDAMENTS

TOTAL AMIDAMENT **42,420**

10 P4M0-ELL3 u

Estintolament de paret d'obra ceràmica de 14 cm de gruix, amb un perfil d'acer per a estructures S275JR laminats en calent, amb una quantia de 122 kg/m, per a una càrrega total de 24 t/m, per a pas d'1,5-3,5 m d'amplària, col·locat sobre pilars d'acer S275JR laminats en calent, apuntalament per les dues bandes amb puntal tubular metàl·lic de <= 150 kN de càrrega màxima, enderroc amb mitjans manuals i càrrega manual de runa sobre camió o contenidor

Núm.	Text	Tipus	[C]	[D]	[E]	[F]	TOTAL	Fórmula
1	Armari CGP		1,000				1,000	C#*D#*E#*F#

TOTAL AMIDAMENT **1,000**

11 EAF3H8QT u

Escopidor finestres amb xapa galvanitzada de 400x10 mm de secció galvanitzada prelacat, color NCS s 2005-Y50R o equivalent.

Núm.	Text	Tipus	[C]	[D]	[E]	[F]	TOTAL	Fórmula
1	Finestres							
2	Façana oest		2,000	0,500			1,000	C#*D#*E#*F#
3			4,000	0,750			3,000	C#*D#*E#*F#
4			1,000	3,000			3,000	C#*D#*E#*F#
5	Façanes laterals		10,000	2,150			21,500	C#*D#*E#*F#
6			4,000	0,800			3,200	C#*D#*E#*F#
7			4,000	0,550			2,200	C#*D#*E#*F#
8	Façana est		1,000	4,550			4,550	C#*D#*E#*F#

TOTAL AMIDAMENT **38,450**

12 EY011227 u

Enderroc de cornisa en arcades laterals, de 20 cm d'alçada i 30 cm de longitud per permetre la col.locació dels enidraments superiors dicxes de les portes laterals. La partida inclou la reconstrucció de la mateixa, una vegada muntats els envidraments, feta amb incrustacions de varets de fibra de vdre ancorades amb resines poxiques, enmallat d'acer inoxidable i formació de la cornisa amb ciment cola i morter reparador fet amb diferets capes i amb plantilla igual a les motllures existents

Núm.	Text	Tipus	[C]	[D]	[E]	[F]	TOTAL	Fórmula
1	Arcades laterals		2,000	8,000			16,000	C#*D#*E#*F#

TOTAL AMIDAMENT **16,000**

13 EY011245 u

Ajudes i materials dels rams de paleta, guixaires i altres oficis, per la col.locació encastada de les instal.lacions dels diferents elements a col.locar pels industrials intervinents en el proces constructiu de l'obra, consistents en apertura de regates, pasos i forats en parets, murs d'obra o formigó, etc, així com la col.locació i fixació en obra de tots els elements que així o requereixin, segons els planols de les instal.lacions i les directrius de la DF..

Núm.	Text	Tipus	[C]	[D]	[E]	[F]	TOTAL	Fórmula
1			1,000				1,000	C#*D#*E#*F#

TOTAL AMIDAMENT **1,000**

14 EAF3H8WQ m2

Estructrua metal.lica per suport tancament de panell sandwich façana feta amb entramat tubs galvanitzats de 50x50x2 mm col.locats horitzontals o verticals formant entramat, i aconorats a paret d'obda i paviments existents La partida incloula part proporcional de suports, pletines i ancoratges de fixació a barana d'obra i parets, i tots els complements necessaris per deixar la partida acabada segons detall planols.

Núm.	Text	Tipus	[C]	[D]	[E]	[F]	TOTAL	Fórmula
1	P. Coberta façana oest		1,000	8,000	3,500		28,000	C#*D#*E#*F#
2			2,000	0,800	3,500		5,600	C#*D#*E#*F#

PROJECTE D´ADEQUACIÓ DE L´ANTIC CAFÈ - TEATRE DELS CAMPS ELISIS DE LLEIDA PER A USOS CULTURALS

AMIDAMENTS

TOTAL AMIDAMENT **33,600**

15 P63B-6XTO m2

Façana amb disposició dels elements vertical, amb panell sandvitx amb dues planxes d'acer galvanitzat en calent i prelacat i aïllament de poliisocianurat (PIR) amb prestacions al foc millorades amb un gruix total de 40 mm, amb la cara exterior llisa i la cara interior llisa, color estàndard, diferent del blanc, gruix de les planxes (ext/int) 0.7/0,6 mm, junt longitudinal encadellat i sistema de fixació oculta, per a façanes, col·locat

Núm.	Text	Tipus	[C]	[D]	[E]	[F]	TOTAL	Fórmula
1	P. Coberta façana oest		1,000	8,000	3,500		28,000	C#*D#*E#*F#
2			2,000	0,800	3,500		5,600	C#*D#*E#*F#

TOTAL AMIDAMENT **33,600**

16 P83E3-5ZN2 m2

Revestiment amb placa plana de Hidropanell de Promat o equivalent de 8 mm de gruix i 11 kg/m2 de massa superficial, per a ambient exterior categoria A i resistència a la flexió classe 4 segons UNE-EN 12467, reacció al foc A2-s1, d0, acabat llis de color estàndard, col·locat sobre perfileria d'acer galvanitzat, col·locada amb fixacions mecàniques sobre parament vertical

Núm.	Text	Tipus	[C]	[D]	[E]	[F]	TOTAL	Fórmula
1	P. Coberta façana oest		1,000	8,000	3,500		28,000	C#*D#*E#*F#
2			2,000	0,800	3,500		5,600	C#*D#*E#*F#

TOTAL AMIDAMENT **33,600**

17 P54C-WHHR m

Remat de planxa d'acer plegada amb acabat galvanitzat i prelacat, color NCS s 2005-Y50R o equivalent, de 0,6 mm de gruix, 30 cm de desenvolupament, com a màxim, amb 3 plecs, per a vora lliure, col·locat amb fixacions mecàniques

Núm.	Text	Tipus	[C]	[D]	[E]	[F]	TOTAL	Fórmula
1	P. Coberta façana oest		2,000	8,000			16,000	C#*D#*E#*F#
2			4,000	0,800			3,200	C#*D#*E#*F#
3			2,000	3,500			7,000	C#*D#*E#*F#

TOTAL AMIDAMENT **26,200**

18 P7C40-5NYZ m2

Aïllament amb feltres de llana mineral de roca de densitat 20 a 25 kg/m3, de 100 mm de gruix amb 2,78 m2·K/W de resistència tèrmica i paper kraft, col·locat sense adherir

Núm.	Text	Tipus	[C]	[D]	[E]	[F]	TOTAL	Fórmula
1			38,000			2,000	76,000	C#*D#*E#*F#
2	Quiosc-Administració			2,000	12,450		24,900	C#*D#*E#*F#
3	Quiosc-Administració			2,000	2,200	3,800	16,720	C#*D#*E#*F#
4				2,000	3,500	3,800	26,600	C#*D#*E#*F#

TOTAL AMIDAMENT **144,220**

Obra 01 PRESSUPOST ADEQUACIÓ CAFE-TEATRE CAMPS ELISIS. LLEIDA
Actuaciól 01 OBRA CIVIL
Capítol 08 PAVIMENTS

NÚM.	CODI	UA	DESCRIPCIÓ
1	P4DK-1UA6	m2	Solera ventilada de formigó armat de 35+5 cm de cantell, sobre encofrat perdut de peces de polipropilè reciclat, C-20 ´´CÀVITI´´, de 750x500x200 mm, color negre, realitzada amb formigó amb granulats lleugers en massa, de resistència a compressió >= 12 N/mm2, densitat 1200 a 1500 kg/m3, grandària màxima del granulat 10 mm, consistència tova amb >= 250 kg/m3 de ciment, i malla B 500 T 150x150x6+ mm de 6x2,20 UNE-EN 10080 com a armadura de repartiment, col·locada sobre separadors homologats en capa de compressió de 5 cm de gruix; amb juntes de retracció de 5 mm de gruix, mitjançant tall amb disc de diamant; recolzat tot això sobre base de formigó de neteja. Fins i tot panell de poliestirè expandit de 30 mm de gruix, per a lexecució de juntes

AMIDAMENTS

de dilatació.

Núm.	Text	Tipus	[C]	[D]	[E]	[F]	TOTAL	Fórmula
1	Recreixement cos central P1				159,360		159,360	C#*D#*E#*F#

TOTAL AMIDAMENT **159,360**

2 P9G6-123EW m2 Acabat remolinat i lliscat de solera.

Núm.	Text	Tipus	[C]	[D]	[E]	[F]	TOTAL	Fórmula
1	Recreixement cos central P1		1,000	17,200	19,300		331,960	C#*D#*E#*F#
3	Replans escala emerencia		3,000	2,250	1,000		6,750	C#*D#*E#*F#
4			3,000	1,500	1,800		8,100	C#*D#*E#*F#
6	Paviment fusta							
7	P. Altell		1,000	2,800	9,800		27,440	C#*D#*E#*F#
8			1,000	2,000	1,000		2,000	C#*D#*E#*F#
9			1,000	0,600	1,250		0,750	C#*D#*E#*F#
11	Planta 1		1,000	2,500	9,000		22,500	C#*D#*E#*F#
12			1,000	2,800	9,800		27,440	C#*D#*E#*F#
13			1,000	2,000	1,000		2,000	C#*D#*E#*F#
14			1,000	0,600	1,250		0,750	C#*D#*E#*F#
15			1,000	0,500	9,000		4,500	C#*D#*E#*F#
16			2,000	4,300	1,850		15,910	C#*D#*E#*F#

TOTAL AMIDAMENT **450,100**

3 P93I-HZAF m2 Recrescuda i anivellament del suport de 10 mm de gruix, amb pasta autoanivellant de ciment tipus CT-C30-F6 segons UNE-EN 13813, aplicada manualment

Núm.	Text	Tipus	[C]	[D]	[E]	[F]	TOTAL	Fórmula
1	Recreixement cos central P1				159,360		159,360	C#*D#*E#*F#

TOTAL AMIDAMENT **159,360**

4 P9P7-8FNC m2 Paviment de linòleum en rotlle classe 22-31 segons UNE-EN 688 i de gruix de 4,5 mm amb base de suro, col·locat amb adhesiu acrílic de dispersió aquosa i soldat en calent amb cordó cel·lular de diàmetre 4 mm, color especial i acabat a definir per la D.F.

Núm.	Text	Tipus	[C]	[D]	[E]	[F]	TOTAL	Fórmula
1	Recreixement cos central P1				159,360		159,360	C#*D#*E#*F#

TOTAL AMIDAMENT **159,360**

5 P9U9-HATT m Formació de socol refós de 25/30 mm en arrancada parets de plaques de guix laminat, amb perfils d'alumini per protecció de cantoneres de secció en forma de Z i separació del paviment de 20/30 mm

Núm.	Text	Tipus	[C]	[D]	[E]	[F]	TOTAL	Fórmula
1	PB vestibul		1,000	11,400			11,400	C#*D#*E#*F#
2			2,000	5,600			11,200	C#*D#*E#*F#
3			-1,000	3,000			-3,000	C#*D#*E#*F#
5	P. Altell		1,000	11,700			11,700	C#*D#*E#*F#
6			2,000	2,800			5,600	C#*D#*E#*F#
7			1,000	2,500			2,500	C#*D#*E#*F#
8			2,000	0,550			1,100	C#*D#*E#*F#
10	P1							
11	Vestibul		2,000	5,600			11,200	C#*D#*E#*F#
12			2,000	0,200			0,400	C#*D#*E#*F#
13			2,000	11,700			23,400	C#*D#*E#*F#

AMIDAMENTS

14		-1,000	8,900	-8,900	C#*D#*E#*F#
15	Passeres	2,000	1,900	3,800	C#*D#*E#*F#

TOTAL AMIDAMENT **70,400**

6 P9U6-6RPP m Formació de regata de 2 cm de profunditat en encontre entre paraments verticals i paviments de sales nobles, per permetre encastament paviment de linoleum

Núm.	Text	Tipus	[C]	[D]	[E]	[F]	TOTAL	Fórmula
1	P1							
2	Sala		2,000	17,600			35,200	C#*D#*E#*F#
3			2,000	9,300			18,600	C#*D#*E#*F#
4			-10,000	2,050			-20,500	C#*D#*E#*F#
5			-1,000	4,500			-4,500	C#*D#*E#*F#
6	Passeres		2,000	4,100			8,200	C#*D#*E#*F#

TOTAL AMIDAMENT **37,000**

7 P9G81-13WOO m2 Paviment de formigó color en masa NCS s 2005-Y50R o equivalent fabricat amb sorra, àrids de tipus, mida i granulometria a definir per la D.F., ciment blanc i colorejants minerals, armat amb fibres d'acer, de 8 cm de gruix, HMF - 30 / A / F / 12 / 50 / xM1 amb una quantitat de ciment de 300 kg/m3 i relació aigua ciment =< 0.5, armat amb fibres de vidre resistents als àlcalis (AR), amb un contingut mínim de zirconi del 17,1%, de 13 mm de longitud i 13,5 micres de diàmetre, amb 100 filaments per fils units entre si mitjançant adhesiu, límit elàstic 74000 N/mm², resistència a tracció de formigó, segons UNE-EN 15422, amb una dosificació de 5 kg/m3, i 0,6 kg de fibres Isofiber 2600, escampat mitjançant bombeig, estesa i vibratge amb regle vibratori, acabat remolinat mecànic. La partida inclou la incorporació al formigó d'additiu per reducir la retracció a base d'óxit de calç lliure de clorurs i sulfats, la formació de junts de retracció mitjançant tall amb disc de diamant, i la col.locació de tires de polestire expandit perimetrals. La partida inclou la part proporcional de prioves per determinar el color de col.locació definitiu i l'armat superficial amb barres 3 barres de 8 mm de 60 cm de longitud col.locaes a 45º de cada cantonada de pilar o lement singular que travesi el paviment.

Núm.	Text	Tipus	[C]	[D]	[E]	[F]	TOTAL	Fórmula
1	Planta altell							
2	Instal.lacions		1,000	5,050	2,000		10,100	C#*D#*E#*F#
3			1,000	1,100	2,000		2,200	C#*D#*E#*F#
4	Magatzem		1,000	3,000	3,800		11,400	C#*D#*E#*F#
6	Planta 1							
7	Magatzem		1,000	5,050	2,000		10,100	C#*D#*E#*F#
8			1,000	1,100	2,000		2,200	C#*D#*E#*F#
9	Refugi		1,000	3,000	3,800		11,400	C#*D#*E#*F#
10					45,800		45,800	C#*D#*E#*F#

TOTAL AMIDAMENT **93,200**

8 P9U9-HAAS m Sòcol de material sintètic, sorra i pols de marbre aglomerats amb resines de polièster de 9.5 cm d'alçària i 7 mm de gruix, de color llis col·locat amb morter adhesiu

Núm.	Text	Tipus	[C]	[D]	[E]	[F]	TOTAL	Fórmula
1	Escala emergencia		6,000	4,100			24,600	C#*D#*E#*F#
2			6,000	2,300			13,800	C#*D#*E#*F#
3			6,000	1,800			10,800	C#*D#*E#*F#
5	PB							
6	Quiosc		2,000	3,900			7,800	C#*D#*E#*F#
7			2,000	4,000			8,000	C#*D#*E#*F#
8	P. Altell							
9	Instal.lacions		2,000	5,300			10,600	C#*D#*E#*F#
10			2,000	3,000			6,000	C#*D#*E#*F#
11	Magatzem		2,000	3,900			7,800	C#*D#*E#*F#
12			2,000	2,700			5,400	C#*D#*E#*F#

AMIDAMENTS

13	P1						
14	Traster	2,000	5,300			10,600	C#*D#*E#*F#
15		2,000	3,000			6,000	C#*D#*E#*F#
16	Refugi	2,000	3,900			7,800	C#*D#*E#*F#
17		2,000	2,700			5,400	C#*D#*E#*F#

TOTAL AMIDAMENT **124,600**

9 P9V3-H9EC m

Esglaons fets in situde formigó HA-30/B/10/XC3+XS1 de consistència tova, grandària màxima del granulat 10 mm, abocat manualment, lliscat amb per la cara horitzontal, encofrat per a esglaons amb tauler de fusta de fenolica per a deixar el formigó vist, inclos acer en barres corrugades B 500 S de límit elàstic >= 500 N/mm2 per a l'armadura i polit de cantoneres.

Núm.	Text	Tipus	[C]	[D]	[E]	[F]	TOTAL	Fórmula
1	Escala emergencia							
2	PB a P1		36,000	1,100			39,600	C#*D#*E#*F#

TOTAL AMIDAMENT **39,600**

10 P9Q2-4Z2O m2

Paviment o revestiment de tauler de fusta d'avet tricapa polit i envernissat in situ o pintat, format per taulers encadellats de diferents formats o plafons a mida de dimensions a definir per la DF. Inclou sistema de fixació a suport a base de llates de fusta, formació de juntes, definició de perimetres, remats, i tot el necessari per la seva correcta execució.

Núm.	Text	Tipus	[C]	[D]	[E]	[F]	TOTAL	Fórmula
1	Paviment fusta							
2	P. Altell		2,500	3,950			9,875	C#*D#*E#*F#
3			1,000	22,870			22,870	C#*D#*E#*F#
4	Planta 1		2,500	5,800			14,500	C#*D#*E#*F#
5			2,000	6,940			13,880	C#*D#*E#*F#

TOTAL AMIDAMENT **61,125**

11 P9J4-15UEA m2

Pelfut format per perfils d'alumini 25 a 35 mm d'amplària i 22 mm d'alçària, amb acabat tèxtil/goma, instal·lat encastat al paviment

Núm.	Text	Tipus	[C]	[D]	[E]	[F]	TOTAL	Fórmula
1	Vestibul		1,000	9,000	1,500		13,500	C#*D#*E#*F#

TOTAL AMIDAMENT **13,500**

12 P9J0-HAGZ kg

Perfil perimetral d'acer galvanitzat amb fixacions mecàniques per a col·locació de pelfuts

Núm.	Text	Tipus	[C]	[D]	[E]	[F]	TOTAL	Fórmula
1	Vestibul		2,000	9,000	1,500		27,000	C#*D#*E#*F#
2			2,000	2,500	1,500		7,500	C#*D#*E#*F#

TOTAL AMIDAMENT **34,500**

13 PDBG-61UV u

Tapa de planxa d'acer i marc d'acer galvanitzat S275JR de 60x60 cm estanca amb tapa cargolada a quatre punts, col·locada sobre bastiment d'acer galvanitzat, ancorat amb morter ciment 1:4. La tapa es replenarà amb 5 cm formigó amb fibres d'acer, HMF - 30 / A / F / 20 / 50 / xM1 amb una quantitat de ciment de 300 kg/m3 i relació aigua ciment =< 0.5, armat amb fibres de vidre resistents als àlcalis (AR), amb un contingut mínim de zirconi del 17,1%, de 13 mm de longitud i 13,5 micres de diàmetre, amb acabat lliscat i colorejat geig pedra, igual que el paviment de l'entron

Núm.	Text	Tipus	[C]	[D]	[E]	[F]	TOTAL	Fórmula
1	Serveis PB		1,000				1,000	C#*D#*E#*F#

AMIDAMENTS

TOTAL AMIDAMENT **1,000**

14 PDBG-61UY u

Tapa de planxa d'acer i marc d'acer galvanitzat S275JR de 80x80 cm estanca amb tapa cargolada a quatre punts, col·locada sobre bastiment d'acer galvanitzat, ancorat amb morter ciment 1:4. La tapa es replenarà amb 5 cm formigó amb fibres d'acer, HMF - 30 / A / F / 20 / 50 / xM1 amb una quantitat de ciment de 300 kg/m3 i relació aigua ciment =< 0.5, armat amb fibres de vidre resistents als àlcalis (AR), amb un contingut mínim de zirconi del 17,1%, de 13 mm de longitud i 13,5 micres de diàmetre, amb acabat lliscat i colorejat geig pedra, igual que el paviment de l'entron

Núm.	Text	Tipus	[C]	[D]	[E]	[F]	TOTAL	Fórmula
1	Acces soterrani PB		1,000				1,000	C#*D#*E#*F#

TOTAL AMIDAMENT **1,000**

15 P9J3-6YX7 m2

Pelfut de fibra de coco amb base de PVC, de 17 mm de gruix i de color natural, col·locat sense adherir

Núm.	Text	Tipus	[C]	[D]	[E]	[F]	TOTAL	Fórmula
1				9,000	1,500		13,500	C#*D#*E#*F#

TOTAL AMIDAMENT **13,500**

16 P824-3QX5 m2

Enrajolat de parament vertical u horitzontal interior a una alçària <= 3 m amb rajola de gres porcellànic premsat, extrusionat polit o vitrificat, de forma rectangular o quadrada, de 16 a 25 peces/m2 grup Bla (UNE-EN 14411), preu alt, col·locades amb adhesiu cimentós tipus C2 segons norma UNE-EN 12004 i rejuntat amb beurada CG2 (UNE-EN 13888)

Núm.	Text	Tipus	[C]	[D]	[E]	[F]	TOTAL	Fórmula
1	Serveis PB							
2					16,600		16,600	C#*D#*E#*F#
4	Quiosc PB				15,050		15,050	C#*D#*E#*F#

TOTAL AMIDAMENT **31,650**

17 P7C71-HEKQ m2

Aïllament amb làmina de polietilè expandit reticulat de 10 mm de gruix de 0,23 m2·K/W de resistència tèrmica amb una millora a l'aïllament acústic a soroll d'impacte de 21 a 24 dB, i una resistència a la compressió > 21 kPa, segellada amb cinta adhesiva autoprotegida amb alumini, col·locada no adherida

Núm.	Text	Tipus	[C]	[D]	[E]	[F]	TOTAL	Fórmula
1	Paviment fusta							
2	P. Altell		2,500		3,950		9,875	C#*D#*E#*F#
3			1,000		22,870		22,870	C#*D#*E#*F#
4	Planta 1		2,500		5,800		14,500	C#*D#*E#*F#
5			2,000		6,940		13,880	C#*D#*E#*F#
6							0,000	

TOTAL AMIDAMENT **61,125**

18 P9ZA-4ZDC m2

Tractament d'acabat final del formigó mitjançant aportació de fibres de vidre, amb una dotació de 5 kg/m3, acabat amb quars, amb una dotació de 4 kg/m2, endurit i segellat amb liti tipus RS Concret plus o similar. El preu inclou:
1. Polit amb diamant per sanejar les superfícies
2. Neteja mecànica de tota la superfície
3. Tractament químic a base d'enduridor de liti
4. Afinat amb polidora provista de diamant
5. Tractament químic a base de segellador de liti
6. Polit amb màquina d'alta velocitat provista de diamant
7. Segona mà de tractament a base de segellador de liti
8. Polit amb màquina d'alta velocitat provista de diamant

Tot segons plànols, detalls, especificacions de projecte i indicacions de la D.F. Completament acabat. Criteri d'amidament: superfície realment executada

AMIDAMENTS

Núm.	Text	Tipus	[C]	[D]	[E]	[F]	TOTAL	Fórmula
1	Planta altell							
2	Instal.lacions		1,000	5,050	2,000		10,100	C#*D#*E#*F#
3			1,000	1,100	2,000		2,200	C#*D#*E#*F#
4	Magatzem		1,000	3,000	3,800		11,400	C#*D#*E#*F#
5							0,000	
6	Planta 1						0,000	
7	Magatzem		1,000	5,050	2,000		10,100	C#*D#*E#*F#
8			1,000	1,100	2,000		2,200	C#*D#*E#*F#
9	Refugi		1,000	3,000	3,800		11,400	C#*D#*E#*F#
10	Administració				45,800		45,800	C#*D#*E#*F#
						TOTAL AMIDAMENT	**93,200**	

Obra 01 PRESSUPOST ADEQUACIÓ CAFE-TEATRE CAMPS ELISIS. LLEIDA
Actuaciól 01 OBRA CIVIL
Capítol 09 REVESTIMENTS

NÚM.	CODI	UA	DESCRIPCIÓ
1	P874-4UBX	m2	Neteja tècnica de façanes mitjançant sistema combinat d'eliminació manual, decapat químic puntual i projecció/microprojecció controlada d'àrids minerals seleccionats amb granulometria fina i pressió regulable, segons resultats de proves prèvies, per retirada de capes de pintura plàstica acumulades, preservant la pell del suport mineral. Inclou neutralització de residus, eliminació de pols i verificació del suport (pH, absorció i cohesió superficial) prèvia a l'aplicació de pintura mineral al silicat.

Núm.	Text	Tipus	[C]	[D]	[E]	[F]	TOTAL	Fórmula
1	FAÇANES							
3	P PRIMERA							
4	Façana nord							
5	Enmarcats portes		5,000	3,200	0,600		9,600	C#*D#*E#*F#
6			5,000	3,140	1,200	0,600	11,304	C#*D#*E#*F#
7	Elements ornamentals coberta		5,000	3,140	0,500	0,900	7,065	C#*D#*E#*F#
8	Cornisa		2,000	9,000	0,700	1,400	17,640	C#*D#*E#*F#
9			2,000	1,300	0,700	1,400	2,548	C#*D#*E#*F#
10			1,000	3,140	1,400	0,900	3,956	C#*D#*E#*F#
11	Barana terrassa							
12	Pilarets		6,000	4,000	0,500	0,700	8,400	C#*D#*E#*F#
13	Barrots		55,000	4,000	0,180	0,700	27,720	C#*D#*E#*F#
14	Passama superior		1,000	21,800	1,000		21,800	C#*D#*E#*F#
15			2,000	1,800	1,000		3,600	C#*D#*E#*F#
16	Base inferior		1,000	21,800	1,000		21,800	C#*D#*E#*F#
17			2,000	1,800	1,000		3,600	C#*D#*E#*F#
18	Subtotal	S					139,033	SUMSUBTOTAL(G1:G17)
20	Façana est							
21	Enmarcat porta		2,000	3,600	0,600		4,320	C#*D#*E#*F#
22			1,000	5,000	1,200	0,600	3,600	C#*D#*E#*F#
23	Elements ornamentals coberta		3,000	3,140	0,500	0,900	4,239	C#*D#*E#*F#
24	Cornisa		2,000	1,600	0,700	1,400	3,136	C#*D#*E#*F#
25			2,000	1,900	0,700	1,400	3,724	C#*D#*E#*F#
26			2,000	1,400	0,700	1,400	2,744	C#*D#*E#*F#
27			1,000	3,140	1,050	0,900	2,967	C#*D#*E#*F#
28	Barana terrassa							
29	Pilarets		5,000	4,000	0,500	0,700	7,000	C#*D#*E#*F#
30	Barrots		54,000	4,000	0,180	0,700	27,216	C#*D#*E#*F#
31	Passama superior		1,000	3,140	4,400	1,000	13,816	C#*D#*E#*F#

PROJECTE D´ADEQUACIÓ DE L´ANTIC CAFÈ - TEATRE DELS CAMPS ELISIS DE LLEIDA PER A USOS CULTURALS

AMIDAMENTS

32	Base inferior		1,000	3,140	4,400	1,000	13,816	C#*D#*E#*F#
33	Subtotal	S					86,578	SUMSUBTOTAL(G19:G32)
35	Façana sud							
36	Enmarcats portes		5,000	3,200	0,600		9,600	C#*D#*E#*F#
37			5,000	3,140	1,200	0,600	11,304	C#*D#*E#*F#
38	Elements ornamentals coberta		5,000	3,140	0,500	0,900	7,065	C#*D#*E#*F#
39	Cornisa		2,000	9,000	0,700	1,400	17,640	C#*D#*E#*F#
40			2,000	1,300	0,700	1,400	2,548	C#*D#*E#*F#
41			1,000	3,140	1,400	0,900	3,956	C#*D#*E#*F#
42	Barana terrassa							
43	Pilarets		6,000	4,000	0,500	0,700	8,400	C#*D#*E#*F#
44	Barrots		55,000	4,000	0,180	0,700	27,720	C#*D#*E#*F#
45	Passama superior		1,000	21,800	1,000		21,800	C#*D#*E#*F#
46			2,000	1,800	1,000		3,600	C#*D#*E#*F#
47	Base inferior		1,000	21,800	1,000		21,800	C#*D#*E#*F#
48			2,000	1,800	1,000		3,600	C#*D#*E#*F#
49	Subtotal	S					139,033	SUMSUBTOTAL(G34:G48)
51	Façana oest							
52	Elements ornamentals coberta		7,000	3,140	0,500	0,900	9,891	C#*D#*E#*F#
53	Cornisa		2,000	1,600	0,700	1,400	3,136	C#*D#*E#*F#
54			2,000	1,900	0,700	1,400	3,724	C#*D#*E#*F#
55			2,000	1,400	0,700	1,400	2,744	C#*D#*E#*F#
56			1,000	3,140	1,050	0,900	2,967	C#*D#*E#*F#
57			2,000	2,800	0,700	1,500	5,880	C#*D#*E#*F#
58			1,000	4,900	0,700	1,500	5,145	C#*D#*E#*F#
59	Subtotal	S					33,487	SUMSUBTOTAL(G50:G58)
60	Subtotal "A origen"	O					398,131	SUMORIGEN(G1:G59)
62	PLANTA BAIXA							
63	Façana nord							
64	Columnes		8,000	4,850	0,700	4,850	131,726	C#*D#*E#*F#
65	Parets		1,000	4,400	5,800		25,520	C#*D#*E#*F#
66			1,000	1,200	0,700		0,840	C#*D#*E#*F#
67			1,000	1,900	5,800		11,020	C#*D#*E#*F#
68			1,000	1,900	0,700		1,330	C#*D#*E#*F#
69	Jassera i cornisa coronament columnes		1,000	20,600	1,700		35,020	C#*D#*E#*F#
70			1,000	20,600	0,400		8,240	C#*D#*E#*F#
71			2,000	1,200	1,700		4,080	C#*D#*E#*F#
72			2,000	1,200	0,400		0,960	C#*D#*E#*F#
73	Subtotal	S					218,736	SUMSUBTOTAL(G61:G72)
75	Façana est							
76	Columnes		5,000	4,850	0,700	4,850	82,329	C#*D#*E#*F#
77	Parets		2,750	4,400	5,800		70,180	C#*D#*E#*F#
78	Jassera i cornisa coronam,ent columnes		1,000	3,140	4,000	1,700	21,352	C#*D#*E#*F#
79			1,000	3,140	4,000	0,400	5,024	C#*D#*E#*F#
80	Subtotal	S					178,885	SUMSUBTOTAL(G74:G79)
82	Façana sud							
83	Columnes		8,000	4,850	0,700	4,850	131,726	C#*D#*E#*F#
84	Parets		1,000	4,400	5,800		25,520	C#*D#*E#*F#
85			1,000	1,200	0,700		0,840	C#*D#*E#*F#
86			1,000	1,900	5,800		11,020	C#*D#*E#*F#
87			1,000	1,900	0,700		1,330	C#*D#*E#*F#
88	Jassera i cornisa coronam,ent columnes		1,000	20,600	1,700		35,020	C#*D#*E#*F#

AMIDAMENTS

89			1,000	20,600	0,400		8,240	C#*D#*E#*F#
90			2,000	1,200	1,700		4,080	C#*D#*E#*F#
91			2,000	1,200	0,400		0,960	C#*D#*E#*F#
92	Subtotal	S					218,736	SUMSUBTOTAL(G81:G91)
94	Façana oest							
95	Columnes		4,000	4,850	0,700	4,850	65,863	C#*D#*E#*F#
96	Parets		2,000	2,500	6,600		33,000	C#*D#*E#*F#
97			2,000	0,300	6,600		3,960	C#*D#*E#*F#
98			1,000	10,300	5,800		59,740	C#*D#*E#*F#
99			1,000	4,200	0,500		2,100	C#*D#*E#*F#
100			-1,000	3,000	4,000		-12,000	C#*D#*E#*F#
101			-1,000	3,000	2,400		-7,200	C#*D#*E#*F#
102	Subtotal	S					145,463	
104	BARANA TERRASSA PB							
105	Façana nord							
106	Jardineres		8,000	4,000	0,600	1,250	24,000	C#*D#*E#*F#
107	Pilars		8,000	4,000	0,700	0,850	19,040	C#*D#*E#*F#
108	Pilarets		31,000	4,000	0,300	0,650	24,180	C#*D#*E#*F#
109	Passama supeiror		4,000	3,500	1,400		19,600	C#*D#*E#*F#
110			1,000	1,100	1,400		1,540	C#*D#*E#*F#
111			1,000	1,800	1,400		2,520	C#*D#*E#*F#
112			1,000	1,200	1,400		1,680	C#*D#*E#*F#
113	Ampit barana		4,000	3,500	1,200		16,800	C#*D#*E#*F#
114			1,000	1,100	1,200		1,320	C#*D#*E#*F#
115			1,000	1,800	1,200		2,160	C#*D#*E#*F#
116			1,000	1,200	1,200		1,440	C#*D#*E#*F#
117	Subtotal	S					114,280	
119	Façana est							
120	Jardineres		6,000	4,000	0,600	1,250	18,000	C#*D#*E#*F#
121	Pilars		6,000	4,000	0,700	0,850	14,280	C#*D#*E#*F#
122	Pilarets		30,000	4,000	0,300	0,650	23,400	C#*D#*E#*F#
123	Passama supeiror		4,000	3,300	1,400		18,480	C#*D#*E#*F#
124			1,000	2,400	1,400		3,360	C#*D#*E#*F#
125			1,000	1,800	1,400		2,520	C#*D#*E#*F#
126	Ampit barana		4,000	3,300	1,200		15,840	C#*D#*E#*F#
127			1,000	2,400	1,200		2,880	C#*D#*E#*F#
128			1,000	1,800	1,200		2,160	C#*D#*E#*F#
129	Subtotal	S					100,920	
131	INTERIOR							
132	PB							
133	Columnes interiors		10,000	4,000	0,600	4,350	104,400	C#*D#*E#*F#
134	Parets façana nord		1,000	18,150	5,200		94,380	C#*D#*E#*F#
135			10,000	0,200	5,200		10,400	C#*D#*E#*F#
136			-4,000	2,900	3,600		-41,760	C#*D#*E#*F#
137			8,000	0,350	3,500		9,800	C#*D#*E#*F#
138			4,000	3,200	0,350		4,480	C#*D#*E#*F#
139			1,000	21,700	4,600		99,820	C#*D#*E#*F#
140			10,000	0,200	4,600		9,200	C#*D#*E#*F#
141			-4,000	2,900	3,600		-41,760	C#*D#*E#*F#
142	Subtotal	S					248,960	
144	Façana est		1,000	9,200	5,300		48,760	C#*D#*E#*F#
145			-1,000	6,500	4,300		-27,950	C#*D#*E#*F#
146			2,000	0,350	4,300		3,010	C#*D#*E#*F#
147			1,000	6,300	0,350		2,205	C#*D#*E#*F#
148			1,000	7,600	5,800		44,080	C#*D#*E#*F#
149			-1,000	6,500	4,300		-27,950	C#*D#*E#*F#
150	Subtotal	S					42,155	

PROJECTE D´ADEQUACIÓ DE L´ANTIC CAFÈ - TEATRE DELS CAMPS ELISIS DE LLEIDA PER A USOS CULTURALS

AMIDAMENTS

152	Parets façana sud		1,000	18,150	5,200		94,380	C#*D#*E#*F#
153			10,000	0,200	5,200		10,400	C#*D#*E#*F#
154			-4,000	2,900	3,600		-41,760	C#*D#*E#*F#
155			8,000	0,350	3,500		9,800	C#*D#*E#*F#
156			4,000	3,200	0,350		4,480	C#*D#*E#*F#
157			1,000	21,700	4,600		99,820	C#*D#*E#*F#
158			10,000	0,200	4,600		9,200	C#*D#*E#*F#
159			-4,000	2,900	3,600		-41,760	C#*D#*E#*F#
160	Subtotal	S					144,560	
162	Jasseres		4,000	9,000	2,100		75,600	C#*D#*E#*F#
163	Subtotal	S					75,600	

TOTAL AMIDAMENT **1.886,426**

2 P874-HKTD m2 Neteja superficial de paraments enguixats llisos i motllurats per eliminació de capes de pintura existents, amb raspallat manual i retirada d'elements solts, deixats preparats per a rebre massillat i pintura final

Núm.	Text	Tipus	[C]	[D]	[E]	[F]	TOTAL	Fórmula
1	SOSTRE PB							
2	Belvedere		3,140	4,550	1,000		14,287	C#*D#*E#*F#
3	Voltes mocador centrals		4,000	10,000	4,200		168,000	C#*D#*E#*F#
4	Voltes mocador laterals		8,000	4,800	4,200		161,280	C#*D#*E#*F#
5	Subtotal	S					343,567	SUMSUBTOTAL(G1:G4)
7	PARETS P1							
8	Cos central							
9	Façana est		1,000	9,300	5,700	1,300	68,913	C#*D#*E#*F#
10			-1,000	4,450	4,500	1,300	-26,033	C#*D#*E#*F#
11	Façana nord		1,000	17,200	5,700	1,300	127,452	C#*D#*E#*F#
12			-4,000	2,100	4,000	1,300	-43,680	C#*D#*E#*F#
13	Façana oest		1,000	9,300	5,700	1,300	68,913	C#*D#*E#*F#
14			-1,000	2,100	4,000	1,300	-10,920	C#*D#*E#*F#
15	Façana nord		1,000	17,200	5,700	1,300	127,452	C#*D#*E#*F#
16			-4,000	2,100	4,000	1,300	-43,680	C#*D#*E#*F#
17	Subtotal	S					268,417	SUMSUBTOTAL(G6:G16)
19	Zona cuina		2,000	4,250	5,700	1,000	48,450	C#*D#*E#*F#
20			2,000	9,500	5,700	1,000	108,300	C#*D#*E#*F#
21	Zona vestibul		2,000	5,300	5,700		60,420	C#*D#*E#*F#
22			2,000	9,100	5,700		103,740	C#*D#*E#*F#
23	Zona escala		2,000	5,350	3,500		37,450	C#*D#*E#*F#
24			2,000	3,900	3,500		27,300	C#*D#*E#*F#
25	Subtotal	S					385,660	SUMSUBTOTAL(G18:G24)

TOTAL AMIDAMENT **997,644**

3 P81R-HBYX m Reparació de frisos motllurats d'escaiola de 25 cm d'alçada, d'escaiola malmesoso o desapareguts, mitjançant l'elaboració de motllos de silocona i escaiola agafats de l'obra, fabricació dels nous elements en taller i recol.locació a obra.

Núm.	Text	Tipus	[C]	[D]	[E]	[F]	TOTAL	Fórmula
1	P1		6,000				6,000	C#*D#*E#*F#

TOTAL AMIDAMENT **6,000**

4 P81R-HBY4 m2 Reintegració puntual d'elements ornamentals de formigó (columnes, capitells, bases, plints, jardineres i motllures) mitjançant morter mineral compatible amb ciment Portland, amb reproducció de volum, granulometria i textura originals, incloent preparació de suport, modelat manual, acabat superficial coherent i integració prèvia a aplicació de pintura al silicat.

AMIDAMENTS

Núm.	Text	Tipus	[C]	[D]	[E]	[F]	TOTAL	Fórmula
1			2,000				2,000	C#*D#*E#*F#

TOTAL AMIDAMENT **2,000**

5 P878-5Z51 m2 Preparació de paraments per a pintar, realitzada amb massilla al silicat, per a interior

Núm.	Text	Tipus	[C]	[D]	[E]	[F]	TOTAL	Fórmula
1	SOSTRE PB							
2	Voltes mocador centrals		4,000	10,000	4,200		168,000	C#*D#*E#*F#
3	Subtotal	S					168,000	SUMSUBTOTAL(G1:G2)
5	PARETS P1							
6	Cos central							
7	Façana est		1,000	9,300	5,700	1,300	68,913	C#*D#*E#*F#
8			-1,000	4,450	4,500	1,300	-26,033	C#*D#*E#*F#
9	Façana nord		1,000	17,200	5,700	1,300	127,452	C#*D#*E#*F#
10			-4,000	2,100	4,000	1,300	-43,680	C#*D#*E#*F#
11	Façana oest		1,000	9,300	5,700	1,300	68,913	C#*D#*E#*F#
12			-1,000	2,100	4,000	1,300	-10,920	C#*D#*E#*F#
13	Façana nord		1,000	17,200	5,700	1,300	127,452	C#*D#*E#*F#
14			-4,000	2,100	4,000	1,300	-43,680	C#*D#*E#*F#
15	Subtotal	S					268,417	SUMSUBTOTAL(G4:G14)
17	Zona cuina		2,000	4,250	5,700	1,000	48,450	C#*D#*E#*F#
18			2,000	9,500	5,700	1,000	108,300	C#*D#*E#*F#
19	Zona vestibul		2,000	5,300	5,700		60,420	C#*D#*E#*F#
20			2,000	9,100	5,700		103,740	C#*D#*E#*F#
21	Zona escala		2,000	5,350	3,500		37,450	C#*D#*E#*F#
22			2,000	3,900	3,500		27,300	C#*D#*E#*F#
23	Subtotal	S					385,660	SUMSUBTOTAL(G16:G22)

TOTAL AMIDAMENT **822,077**

6 P811-3F17 m2 Arrebossat a bona vista sobre sostre de voltes ceràmiques, a més de 3,00 m d'alçària, amb morter de calç formulat segons anàlisi prèvia (composició, granulometria i textura), incloent preparació del suport, aplicació en capes, acabat superficial coherent amb l'original i integració amb elements seriats de formigó., remolinat i lliscat.

Núm.	Text	Tipus	[C]	[D]	[E]	[F]	TOTAL	Fórmula
1	SOSTRE PB							
2	Belvedere		3,140	4,550	1,000		14,287	C#*D#*E#*F#
3	Voltes mocador laterals		8,000	4,800	4,200		161,280	C#*D#*E#*F#
4	Subtotal	S					175,567	SUMSUBTOTAL(G1:G3)

TOTAL AMIDAMENT **175,567**

7 P811-3F5B m2 Arrebossat reglejat sobre parament vertical exterior, a més de 3,00 m d'alçària, amb morter de calç formulat segons anàlisi prèvia (composició, granulometria i textura), incloent preparació del suport, aplicació en capes, acabat superficial coherent amb l'original i integració amb elements seriats de formigó., remolinat i lliscat.

Núm.	Text	Tipus	[C]	[D]	[E]	[F]	TOTAL	Fórmula
1	Planta primera							
2	Façana nord		1,000	4,000	4,100	1,050	17,220	C#*D#*E#*F#
3			1,000	22,300	6,000	1,150	153,870	C#*D#*E#*F#
4			-5,000	2,400	3,300		-39,600	C#*D#*E#*F#
5			-2,500	3,140	1,200	1,200	-11,304	C#*D#*E#*F#

PROJECTE D´ADEQUACIÓ DE L´ANTIC CAFÈ - TEATRE DELS CAMPS ELISIS DE LLEIDA PER A USOS CULTURALS

6		1,000	4,500	4,000	1,050	18,900	C#*D#*E#*F#
7		1,000	1,800	4,000	1,050	7,560	C#*D#*E#*F#
8	Façana est	1,000	10,150	6,600	1,050	70,340	C#*D#*E#*F#
9		1,000	7,100	1,700	1,050	12,674	C#*D#*E#*F#
10		-1,000	4,850	4,600		-22,310	C#*D#*E#*F#
11	Façana sud	1,000	4,000	4,100	1,050	17,220	C#*D#*E#*F#
12		1,000	22,300	6,000	1,150	153,870	C#*D#*E#*F#
13		-5,000	2,400	3,300		-39,600	C#*D#*E#*F#
14		-2,500	3,140	1,200	1,200	-11,304	C#*D#*E#*F#
15		1,000	4,500	4,000	1,050	18,900	C#*D#*E#*F#
16		1,000	1,800	4,000	1,050	7,560	C#*D#*E#*F#
17	Façana oest	2,000	2,500	4,100	1,050	21,525	C#*D#*E#*F#
18		1,000	10,300	4,800	1,150	56,856	C#*D#*E#*F#
19		1,000	4,600	0,500	1,150	2,645	C#*D#*E#*F#
20		-1,000	3,000	2,400		-7,200	C#*D#*E#*F#
21		1,000	10,100	2,700	1,150	31,361	C#*D#*E#*F#
22		1,000	7,100	1,700	1,050	12,674	C#*D#*E#*F#

TOTAL AMIDAMENT **471,857**

8 P811-3F5T m2 Arrebossat reglejat de les parts encoxinades de cantonades, cornises i elements singulars de les façanes exteriors, a més de 3,00 m d'alçària, amb morter de calç formulat segons anàlisi prèvia (composició, granulometria i textura), incloent preparació del suport, aplicació en capes, acabat superficial coherent amb l'original i integració amb elements seriats de formigó.

Núm.	Text	Tipus	[C]	[D]	[E]	[F]	TOTAL	Fórmula
1	Planta primera							
2	Façana nord							
3	Encoxinats		3,000	6,000	0,700		12,600	C#*D#*E#*F#
4			1,000	2,200	0,700		1,540	C#*D#*E#*F#
5	Cornises		2,000	9,200	0,750		13,800	C#*D#*E#*F#
6	Façana est							
7	Encoxinats		2,000	6,000	0,700		8,400	C#*D#*E#*F#
8	Cornises		2,000	3,700	0,300		2,220	C#*D#*E#*F#
9			2,000	1,400	0,300		0,840	C#*D#*E#*F#
10			1,000	3,800	0,300		1,140	C#*D#*E#*F#
11	Façana sud							
12	Encoxinats		3,000	6,000	0,700		12,600	C#*D#*E#*F#
13			1,000	2,200	0,700		1,540	C#*D#*E#*F#
14	Cornises		2,000	9,200	0,750		13,800	C#*D#*E#*F#
15	Façana oest							
16	Encoxinats		2,000	2,200	0,700		3,080	C#*D#*E#*F#
17	Cornises		2,000	3,700	0,300		2,220	C#*D#*E#*F#
18			2,000	1,400	0,300		0,840	C#*D#*E#*F#
19			1,000	3,800	0,300		1,140	C#*D#*E#*F#

TOTAL AMIDAMENT **75,760**

9 P824-3QX5 m2 Enrajolat de parament vertical u horitzontal interior a una alçària <= 3 m amb rajola de gres porcellànic premsat, extrusionat polit o vitrificat, de forma rectangular o quadrada, de 16 a 25 peces/m2 grup Bla (UNE-EN 14411), preu alt, col·locades amb adhesiu cimentós tipus C2 segons norma UNE-EN 12004 i rejuntat amb beurada CG2 (UNE-EN 13888)

Núm.	Text	Tipus	[C]	[D]	[E]	[F]	TOTAL	Fórmula
1	Serveis PB							
2			1,000	15,800	2,260		35,708	C#*D#*E#*F#
4	Quiosc PB		1,000	14,200	2,260		32,092	C#*D#*E#*F#

AMIDAMENTS

TOTAL AMIDAMENT **67,800**

10 P816-6FJU m2 Enguixat projectat reglejat sobre parament vertical interior, a 3,00 m d'alçària, com a màxim, amb guix B1 per a projectar, acabat lliscat amb guix C6, segons la normaUNE-EN 13279-1

Núm.	Text	Tipus	[C]	[D]	[E]	[F]	TOTAL	Fórmula
1	Parest escala emergencia		1,000	4,000	8,700		34,800	C#*D#*E#*F#
2			1,000	2,750	8,700		23,925	C#*D#*E#*F#
3			1,000	1,700	8,750		14,875	C#*D#*E#*F#
4			1,000	1,100	8,750		9,625	C#*D#*E#*F#
5			2,000	2,300	8,750		40,250	C#*D#*E#*F#
6			2,000	1,750	8,750		30,625	C#*D#*E#*F#
7			2,000	0,150	8,750		2,625	C#*D#*E#*F#
9	P. Altell							
10	Traster		1,000	2,700	3,400		9,180	C#*D#*E#*F#
12	P. 1							
13	Refugi		1,000	2,700	3,400		9,180	C#*D#*E#*F#

TOTAL AMIDAMENT **175,085**

11 P846-9JOR m2 Cel ras flotant sense atracar a les parets i muntat de manera inclinada segons pendent de la coberta, de placa de guix laminat Knauf Delta d 127e/128e o equivalent, format per plaques de guix amb perforacio rectilinea 12/25 (14.8%) de 12.5 mm d´espessor atornillades sobre una estructura metal.lica de mestres 60/27 creuades en dos direccions, amb una separacio entre perfils principals de 1000 mm i entre secundaris de 320 mm. inclou tambe totes les peces de subjeccio, unions, varilles, esquadres,cargols tn 25, tacs i perfileria auxiliar necessaria per a penjar-ho del forjat mitjançant anclatges Knauf. ambi vel acústic, de 2700x900 mm, amb un coeficient d'absorció acústica ponderat de 0.45 segons UNE-EN ISO 11654 i classe d'absorció acústica D segons la norma UNE-EN ISO 11654. El cel ras quedarà separat de les parets deixant un fossejat d'amplada variable, deixant el cantells perfilats per quedar vistos. La partida inclou els reforços necessaris per al muntatge estable inclinat del sostre, la formacio de fris buit perimetral per entrega horitzontal-vertical de cel ras d'uns 10-15 cm i aïllament a base de llana de roca amb feltres de densitat 41 a 45 kg/m3, de 40 mm de gruix amb 1,11 m2·K/W de resistència tèrmica i làmina d'alumini en la mateixa direcció de les fibres, col·locat sense adherir, el vel no teixit de 40 mm de gruix i color negre, encastament de lluminàries, registres d'instal.lacions, encontres i remats amb les guies correderes, lluminaries, brancals, llindes, etc et. Inclou tambe tot el necessari per la seva correcta col.locacio segons sigui el cas. Totalment acabat G4 i llest per a pintar.

Núm.	Text	Tipus	[C]	[D]	[E]	[F]	TOTAL	Fórmula
1	P1		2,000	5,150	3,850		39,655	C#*D#*E#*F#

TOTAL AMIDAMENT **39,655**

12 P846-9JO4 m2 Cel ras flotant sense atracar a les parets, de placa de guix laminat Knauf Delta d 127e/128e o equivalent, format per plaques de guix amb perforació rectilinea 12/25 (14.8%) de 12.5 mm d´espessor atornillades sobre una estructura metal.lica de mestres 60/27 creuades en dos direccions, amb una separacio entre perfils principals de 1000 mm i entre secundaris de 320 mm. inclou tambe totes les peces de subjeccio, unions, varilles, esquadres,cargols tn 25, tacs i perfileria auxiliar necessaria per a penjar-ho del forjat mitjançant anclatges Knauf. ambi vel acústic, de 2700x900 mm, amb un coeficient d'absorció acústica ponderat de 0.45 segons UNE-EN ISO 11654 i classe d'absorció acústica D segons la norma UNE-EN ISO 11654. El cel ras quedarà separat de les parets deixant un fossejat d'amplada variable, deixant el cantells perfilats per quedar vistos. La partida inclou la formacio de fris buit perimetral per entrega horitzontal-vertical de cel ras d'uns 10-15 cm i aïllament a base de llana de roca amb feltres de densitat 41 a 45 kg/m3, de 40 mm de gruix amb 1,11 m2·K/W de resistència tèrmica i làmina d'alumini en la mateixa direcció de les fibres, col·locat sense adherir, el vel no teixit de 40 mm de gruix i color negre, encastament de lluminàries, registres d'instal.lacions, encontres i remats amb les guies correderes, lluminaries, brancals, llindes, etc et. Inclou tambe tot el necessari per la seva correcta col.locacio segons sigui el cas. Totalment acabat G4 i llest per a pintar.

Núm.	Text	Tipus	[C]	[D]	[E]	[F]	TOTAL	Fórmula
1	Sostre PB vestibul		1,000	5,100	9,000		45,900	C#*D#*E#*F#
2			-1,000	5,600	1,300		-7,280	C#*D#*E#*F#
3			1,000	5,600	0,650		3,640	C#*D#*E#*F#
4			2,000	1,300	0,650		1,690	C#*D#*E#*F#

PROJECTE D´ADEQUACIÓ DE L´ANTIC CAFÈ - TEATRE DELS CAMPS ELISIS DE LLEIDA PER A USOS CULTURALS

AMIDAMENTS

6	Sostre P1 vestibul	1,000	5,100	9,000		45,900	C#*D#*E#*F#
7		1,000	9,000	0,450		4,050	C#*D#*E#*F#

TOTAL AMIDAMENT **93,900**

13 P84F-6QH1 m2 Cel ras i cantells de sostres de plaques de taulers de fusta tricapa d'abet envernissat de 22 mm de gruix, acabat llis, amb cantell rebaixat (E) segons UNE-EN 13964, de format segons planols, envernissat i amb reacció al foc B-s2, d0, col·locat amb estructura oculta d'acer galvanitzat i llates de fusta i fixats al sostre mitjançant vareta de suspensió cada 1,2 m com a màxim, amb perfils secundaris col·locats formant retícula, per a una alçària de cel ras de 4 m com a màxim

Núm.	Text	Tipus	[C]	[D]	[E]	[F]	TOTAL	Fórmula
1	Sostre PB-altell		1,000		19,100		19,100	C#*D#*E#*F#
2	Cantells sostre		1,000	9,000	0,300		2,700	C#*D#*E#*F#
3			2,000	1,350	0,300		0,810	C#*D#*E#*F#
4			1,000	4,700	0,300		1,410	C#*D#*E#*F#
6	Sostre PB-passeres		2,000		7,020		14,040	C#*D#*E#*F#
7	Quiosc-Administració		2,000	2,000	12,450		49,800	C#*D#*E#*F#

TOTAL AMIDAMENT **87,860**

14 P84P-LTKE m2 Cel ras de llistons de MDF amb classe de reacció al foc B-s2, d0, de 30x60 mm i separats entre si 30 mm col.locats esmaltats, acabat de la cara vista enllistonat de fusta de coberta, cara posterior llana mineral, col·locat sobre perfileria metàl·lica lleugera

Núm.	Text	Tipus	[C]	[D]	[E]	[F]	TOTAL	Fórmula
1	PB							
2	Passadis serveis		1,000	1,000	2,000		2,000	C#*D#*E#*F#
3	Quiosc		1,000	3,000	3,600		10,800	C#*D#*E#*F#
5	P. Altell							
6	Passadis a sala instal.lacions		1,000	1,000	2,000		2,000	C#*D#*E#*F#

TOTAL AMIDAMENT **14,800**

15 P84F-6QGA m2 Cel ras registrable de plaques de fibres de fusta MDF envernissades, acabat llis, amb cantell rebaixat (E) segons UNE-EN 13964, de 19 mm de gruix i amb reacció al foc B-s2, d0, col·locat amb estructura oculta de llistons de fusta col·locats cada 1,2 m i fixats al sostre mitjançant vareta de suspensió cada 1,2 m com a màxim, amb perfils secundaris col·locats formant retícula, per a una alçària de cel ras de 4 m com a màxim

Núm.	Text	Tipus	[C]	[D]	[E]	[F]	TOTAL	Fórmula
1	PB							
2	Faixes laterals sostre altell		2,000	2,800	0,400		2,240	C#*D#*E#*F#
4	Paltell							
5	Faixes laterals sostre		2,000	2,800	0,400		2,240	C#*D#*E#*F#
7	P1							
8	Faixes laterals sostre a		2,000	2,800	0,400		2,240	C#*D#*E#*F#

TOTAL AMIDAMENT **6,720**

16 P84O-AHFC u Registre per a cel ras de plaques de guix laminat format per portella de 50x50 cm2 amb marc d'alumini i fulla de placa guix laminat hidròfuga (H) amb un gruix total de 15 mm com a màxim, tanca de pressió i dispositiu de retenció, col·locat amb perfileria d'acer galvanitzat

Núm.	Text	Tipus	[C]	[D]	[E]	[F]	TOTAL	Fórmula
1	PB		4,000				4,000	C#*D#*E#*F#
2	P altell		4,000				4,000	C#*D#*E#*F#
3	P 1		4,000				4,000	C#*D#*E#*F#

AMIDAMENTS

TOTAL AMIDAMENT **12,000**

17 P846-9JO6 m2

Cel ras de placa de guix laminat hidròfuga (H) i gruix 12,5 mm, amb vora afinada (BA), segons la norma UNE-EN 520, amb entramat estructura senzilla d'acer galvanitzat format per perfils col·locats cada 600 mm fixats al sostre mitjançant vareta de suspensió cada 1,2 m, per a una alçària de cel ras de 4 m com a màxim. Inclou tambe totes les peces de subjeccio, unions, varilles, esquadres,cargols tn 25, tacs i perfileria auxiliar necessaria per a penjar-ho del forjat mitjançant anclatges Knauf. El cel ras quedarà separat de les parets deixant un fossejat d'amplada variable, deixant el cantells perfilats per quedar vistos. La partida inclou la formacio de fris buit perimetral per entrega horitzontal-vertical de cel ras d'uns 10-15 cm, encastament de lluminàries, registres d'instal.lacions, encontres i remats amb les guies correderes, lluminaries, brancals, llindes, etc et. Inclou tambe tot el necessari per la seva correcta col.locacio segons sigui el cas. Totalment acabat G4 i llest per a pintar.

Núm.	Text	Tipus	[C]	[D]	[E]	[F]	TOTAL	Fórmula
1	PB							
2	Serveis		1,000	4,900	1,950		9,555	C#*D#*E#*F#
3			1,000	2,300	1,200		2,760	C#*D#*E#*F#
4							0,000	

TOTAL AMIDAMENT **12,315**

18 P846-9JO8 m2

Cel ras de placa de guix laminat estàndard (A) i gruix 12,5 mm, amb vora afinada (BA), segons la norma UNE-EN 520, amb entramat estructura senzilla d'acer galvanitzat format per perfils col·locats cada 600 mm fixats al sostre mitjançant vareta de suspensió cada 1,2 m, per a una alçària de cel ras de 4 m com a màxim. Inclou tambe totes les peces de subjeccio, unions, varilles, esquadres,cargols tn 25, tacs i perfileria auxiliar necessaria per a penjar-ho del forjat mitjançant anclatges Knauf. El cel ras quedarà separat de les parets deixant un fossejat d'amplada variable, deixant el cantells perfilats per quedar vistos. La partida inclou la formacio de fris buit perimetral per entrega horitzontal-vertical de cel ras d'uns 10-15 cm, encastament de lluminàries, registres d'instal.lacions, encontres i remats amb les guies correderes, lluminaries, brancals, llindes, etc et. Inclou tambe tot el necessari per la seva correcta col.locacio segons sigui el cas. Totalment acabat G4 i llest per a pintar.

Núm.	Text	Tipus	[C]	[D]	[E]	[F]	TOTAL	Fórmula
1	P altell							
2	Magatzem		1,000	2,800	4,000		11,200	C#*D#*E#*F#
4	P 1							C#*D#*E#*F#
5	Traster		1,000	4,900	1,950		9,555	C#*D#*E#*F#
6			1,000	2,300	1,200		2,760	C#*D#*E#*F#
7	Refugi		1,000	2,800	4,000		11,200	C#*D#*E#*F#
8	Escala		1,000	2,300	2,800		6,440	C#*D#*E#*F#
9			1,000	1,800	1,400		2,520	C#*D#*E#*F#

TOTAL AMIDAMENT **43,675**

19 P866-ABW3 m2

Revestiment vertical i/o horitzontal, amb tauler de fibres de fusta i resines sintètiques fabricat per procés sec MDF, de 16 mm de gruix i >= 800 kg/m3 de densitat, per a ambient sec segons UNE-EN 622-5, reacció al foc B-s2, d0, acabat revestit amb planxa de fusta de conífera, treballat al taller, col·locat adherit sobre enllatat de fusta. Inclou llates, fixacions, cantoneres i tots els elements per a la seva correcta execució.

Núm.	Text	Tipus	[C]	[D]	[E]	[F]	TOTAL	Fórmula
1	PB							
2	Vestibul		1,000	11,300	2,280		25,764	C#*D#*E#*F#
3			2,000	5,700	2,270		25,878	C#*D#*E#*F#
4			2,000	0,200	2,270		0,908	C#*D#*E#*F#

TOTAL AMIDAMENT **52,550**

20 P9Q2-4Z2O m2

Paviment o revestiment de tauler de fusta d'avet tricapa polit i envernissat in situ o pintat, format per taulers encadellats de diferents formats o plafons a mida de dimensions a definir per la DF. Inclou sistema de fixació a suport a base de llates de fusta, formació de juntes, definició de perimetres, remats, i tot el necessari per la seva correcta execució.

AMIDAMENTS

Núm.	Text	Tipus	[C]	[D]	[E]	[F]	TOTAL	Fórmula
1	Revestiment vertical fusta							
2	P. Baixa		2,000	35,000	2,000		140,000	C#*D#*E#*F#
3	Vestibul		1,000	11,300	2,280		25,764	C#*D#*E#*F#
4			2,000	5,700	2,270		25,878	C#*D#*E#*F#
5			2,000	0,200	2,270		0,908	C#*D#*E#*F#
6	Quiosc-Administració		2,000	2,000	2,200	3,800	33,440	C#*D#*E#*F#
7			2,000	2,000	3,500	3,800	53,200	C#*D#*E#*F#

TOTAL AMIDAMENT **279,190**

21 P83E7-9KMT m2

Revestiment interior amb panell laminat decoratiu d'alta pressió HPL, tipus ignífug i d'aplicació general (CGF), de 10 mm de gruix, per a ús interior segons UNE-EN 438-4, comportament al foc B-s2, d0, cantell recte, amb una cara decorativa, acabat color llis i textura llisa semi-mat, col·locat adherit sobre parament vertical amb llata de fusta i adhesiu estructural de poliuretà monocomponent

Núm.	Text	Tipus	[C]	[D]	[E]	[F]	TOTAL	Fórmula
1	Planta baixa		1,000	2,260	2,240		5,062	C#*D#*E#*F#

TOTAL AMIDAMENT **5,062**

22 P811-3F5G m2

Arrebossat reglejat sobre parament vertical interior, a més de 3,00 m d'alçària, amb morter de ciment 1:4, remolinat i lliscat amb ciment blanc de ram de paleta 22,5 X

Núm.	Text	Tipus	[C]	[D]	[E]	[F]	TOTAL	Fórmula
1	Escala		12,750	9,500			121,125	C#*D#*E#*F#
2			6,000	9,500			57,000	C#*D#*E#*F#

TOTAL AMIDAMENT **178,125**

Obra 01 PRESSUPOST ADEQUACIÓ CAFE-TEATRE CAMPS ELISIS. LLEIDA
Actuaciól 01 OBRA CIVIL
Capítol 10 TANCAMENTS PRACTICABLES EXTERIORS I VIDRIERIA

NÚM.	CODI	UA	DESCRIPCIÓ
1	EAF3H8RT	u	Porta principal de dues fulles batents de 200x 310 cm de pas lliure, amb una tarja superior i dues laterals per envidrar, per una obertura d'obra de 305x415 cm. La porta estarà construïda amb un recercat tipus pòrtic amb dos muntants laterals i un travesser superior formats per tubs i platines metàl.liques. Les fulles i vidrieres laterals, estaran emmarcades amb tubs d'acer galvanitzat, i les fulles practicables també estaran formades per una estructura dels mateixos tubs. El llindar de la porta estarà equipat amb doble platina d'acer de 80x10 mm, i les targes superiors i laterals envidrades i les fulles batents disposaran de tubs i passamans de diferents esquadries per la formació dels llistons d'envidrar. La partida inclou les frontisses d'alta resistència i gran pes preparades per a tràfic intents, els tiradors exteriors de rodons de 20 mm col.locats horitzontals en forma de U, barres antipànic interiors de superfície tipus D-Line ref. 14.5122.02.001 o equivalents, els burlets retràctils tipus guillotina en les parts inferiors de les fulles practicables, els retorns hidràulics per a fulles pesades, fre hidràulic, pany de seguretat per exteriors, i tots els complements necessaris per deixar la partida acabada segons detall plànols. Tots els elements metàl.lics seràn galvanitzats, els cargols dels elements desmuntables avellanats i tipus allen, i les soldadures es revestiran amb pintura galvànica abans de la posada en obra, deixants per al pintat posterior, contat en partida apart. Inclou execució de mostra prèvia in situ, a aprovar per la D.F.

Núm.	Text	Tipus	[C]	[D]	[E]	[F]	TOTAL	Fórmula
1	Porta principal		1,000				1,000	C#*D#*E#*F#

AMIDAMENTS

TOTAL AMIDAMENT **1,000**

2 EAF3H8ER u PORTA D'UN FULL PIVOTANT

Porta d'un full pivotant (eix central vertical) per envidrar, de 290x225 cm de pas lliure, amb una tarja superior vidriera, per una obertura d'obra total de 290x385 cm. La porta estarà construïda amb un recercat de dos muntants laterals, un travesser superior i un d'inferior, construïts amb platina d'acer de 200x15 mm de secció. El recercat estarà emmarcat interiorment amb doble perfil amb geometria en L a base de platines d'acer ,com a reforç i com a llistons d'envidrar.
El tancament estarà equipat amb un llindar situat entre la fulla pivotant i la tarja vidriera, format per platina d'acer de 350x15 mm reforçada amb dues platines verticals de 10x100 mm i amb llistonets d'acer per la col.locació del vidre fix de la tarja.
La tarja envidrada estarà encerclada lateralment i per la part superior amb doble platina de 50x10 mm que serviran com a suport i com a llistons d'envidrar i aniran encastades a l'obra. Cal recordar que la part superior estarà corbada amb radis variables per adaptar-se a l'arcada d'obra existent.
La partida inclou els rodaments encaixats en paviment i llindar amb coixinets d'agulles i/o boles, amb fre hidràulic integrat, el pany de tancament extraible col.locat en la part inferior del recercat, el retorn hidràulic, els topalls metàl.lics laterals i superiors de la porta encastats en parets i voltes, els burlets tipus raspall de les parts inferiors de la fulla, i tots els complements necessaris per deixar la partida acabada segons detall plànols.
Tots els elements metàl.lics seràn galvanitzats, els cargols dels elements desmuntables avellanats, i les soldadures es revestiran amb pintura galvànica abans de la posada en obra, deixats per al pintat posterior, contat en partida apart.
Inclou execució de mostra prèvia in situ, a aprovar per la D.F.

Núm.	Text	Tipus	[C]	[D]	[E]	[F]	TOTAL	Fórmula
1	Façanes laterals PB		8,000				8,000	C#*D#*E#*F#

TOTAL AMIDAMENT **8,000**

3 EAF3H8RW u Tancament exterior d'acer i vidre de 670x450x70 cm., format per pòrtic principal de quatre muntants (tres vanos) i travesser superior a base de doble platina d'acer g=15mm.
Els dos vanos laterals estàn conformats per portes d'una fulla batent de 110x226 cm de pas, amb tarja superior d'envidrament fixe. El vano central està format per un envidrament fixe.
Les fulles practicables de la porta i la subjecció dels envidraments es construiran a base de platines d'acer amb geometria en L.
La partida inclou les frontisses d'alta resistència, els tiradors exteriors de rodons de 20 mm col.locats horitzontals en forma de U, barres antipànic interiors de superfície tipus D-Line ref. 14.5122.02.001 o equivalents, els burlets retràctils tipus guillotina en les parts inferiors de les fulles practicables, els retorns hidràulics per a fulles pesades, el fre hidràulic, tots els complements necessaris per deixar la partida acabada segons detall plànols i la subjecció a paraments existents (verticals i horitzontals).
Tots els elements metàl.lics seran galvanitzats, els cargols dels elements desmuntables avellanats i tipus allen, i les soldadures es revestiran amb pintura galvànica abans de la posada en obra, deixants per al pintat posterior, contat en partida apart. Inclou pintat d'elements d'acer galvanitzat amb esmalt sintètic, amb una capa d'imprimació fosfatant i dues d'acabat amb pintura epòxica.

Núm.	Text	Tipus	[C]	[D]	[E]	[F]	TOTAL	Fórmula
1	Porta belvedere		1,000				1,000	C#*D#*E#*F#

TOTAL AMIDAMENT **1,000**

4 EAF3H8AT u Tancament format per un vidre fixe , per un forat de 75x250cm, construit amb bastiment de passama de platines i tubs d'acer ancorades a paraments existents. Inclou llistonets d'envidrar a base de platines i tubs d'acer.
La partida inclou les forntisses, cargols de fixació avellanats tipus allen i tots els accesoris necessaris per deixar la partida acabada segons detalls planols.
Tots els elements metal.lics seran galvanitzats, i les soldadures es revestiran amb pintura galvanica abans de la posada en obra, deixants per al pintat posterior, contat en partida apart.
Inclou execució de mostra prèvia in situ, a aprovar per la D.F.

AMIDAMENTS

Núm.	Text	Tipus	[C]	[D]	[E]	[F]	TOTAL	Fórmula
1	Façana oest		2,000				2,000	C#*D#*E#*F#

TOTAL AMIDAMENT **2,000**

5 EAF3H8DT u Tancament per a una obertura de 50x105cm format per un full batent a base de marc de tub d'acer equipat amb platines perimetrals de xapa d'acer i llistonets d'envidrar de platina d'acer.
Ampit format per xapa d'acer galvanitzat lacada.
La partida inclou les frontisses, maneta interior amb falleba, cargols de fixació avellanats tipus allen i tots els accesoris necessaris per deixar la partida acabada segons detalls planols.
Tots els elements metal.lics seran galvanitzats, i les soldadures es revestiran amb pintura galvanica abans de la posada en obra, deixants per al pintat posterior, contat en partida apart. Pintat d'elements d'acer galvanitzat amb esmalt sintètic, amb una capa d'imprimació fosfatant i dues d'acabat amb pintura epòxica.
Inclou execució de mostra prèvia in situ, a aprovar per la D.F.

Núm.	Text	Tipus	[C]	[D]	[E]	[F]	TOTAL	Fórmula
1	Façana oest		2,000				2,000	C#*D#*E#*F#

TOTAL AMIDAMENT **2,000**

6 EAF3H8FT u Reixa fixa d'un cos de 50x105 cm construida amb bastiment de PNL50 i lleixes de pletines de 50x5 mm col.locades horitzontalemnet i inclinades a 45ª.
Tots els elements seran galvanitzats, i les soldadures es revestiran amb pintura galvanica abans de la posada en obra, deixants per al pintat posterior, contat en partida apart.

Núm.	Text	Tipus	[C]	[D]	[E]	[F]	TOTAL	Fórmula
1	Façana oest		2,000				2,000	C#*D#*E#*F#

TOTAL AMIDAMENT **2,000**

7 EAF3H8GT u Tancament per a una obertura de 80x110cm format per un full batent a base de marc de tub d'acer equipat amb platines perimetrals de xapa d'acer i llistonets d'envidrar de platina d'acer.
Ampit format per xapa d'acer galvanitzat lacada.
La partida inclou les frontisses, maneta interior amb falleba, cargols de fixació avellanats tipus allen i tots els accesoris necessaris per deixar la partida acabada segons detalls planols.
Tots els elements metal.lics seran galvanitzats, i les soldadures es revestiran amb pintura galvanica abans de la posada en obra, deixants per al pintat posterior, contat en partida apart. Pintat d'elements d'acer galvanitzat amb esmalt sintètic, amb una capa d'imprimació fosfatant i dues d'acabat amb pintura epòxica.
Inclou execució de mostra prèvia in situ, a aprovar per la D.F.

Núm.	Text	Tipus	[C]	[D]	[E]	[F]	TOTAL	Fórmula
1	Planta altell		4,000				4,000	C#*D#*E#*F#

TOTAL AMIDAMENT **4,000**

8 EAF3H8JT u Reixa fixa d'un cos de 80x110 cm construida amb bastiment de PNL50 i lleixes de pletines de 50x5 mm col.locades horitzontalemnet i inclinades a 45ª.
Tots els elements seran galvanitzats, i les soldadures es revestiran amb pintura galvanica abans de la posada en obra, deixants per al pintat posterior, contat en partida apart.

Núm.	Text	Tipus	[C]	[D]	[E]	[F]	TOTAL	Fórmula
1	Planta altell		4,000				4,000	C#*D#*E#*F#

TOTAL AMIDAMENT **4,000**

9 EAF3H8LT u Porticó d'un full batent de 80x110 cm construit amb marc de tub de 50x50x2 mm folrrat per les dues cares amb xapa de 2 mm llisa.
La partida inclou les forntisses, maneta interior amb falleba, elelemnt de fixació per matenir-lo obert i tots els accesoris necessaris per deixar la partida acabada segons detalls planols.

AMIDAMENTS

Tots els elements metal.lics seran galvanitzats, i les soldadures es revestiran amb pintura galvanica abans de la posada en obra, deixants per al pintat posterior, contat en partida apart.

Núm.	Text	Tipus	[C]	[D]	[E]	[F]	TOTAL	Fórmula
1	Planta altell		4,000				4,000	C#*D#*E#*F#

TOTAL AMIDAMENT **4,000**

10 EAF3H8MT u

Tancament per a una obertura de 80x195cm format per un full batent a base de marc de tub d'acer equipat amb platines perimetrals de xapa d'acer i llistonets d'envidrar de platina d'acer.
Vidre aïllant de lluna de baixa emissivitat de 6+6 mm de gruix amb 2 butiral transparent classe 1 (B) 1 segons UNE-EN 12600, cambra d'aire de 12 mm i lluna de 5+5 mm de gruix amb 2 butiral transparent de lluna incolor, classe 1 (B) 1 segons UNE-EN 12600, col·locat amb llistó de vidre acer adaptat a les noves fusteries.
Ampit format per xapa d'acer galvanitzat lacada.
Inclou porticó batent construit amb marc de tub d'acer galvanitzat folrat per les dues cares amb xapa de 2 mm llisa.
La partida inclou les frontisses, maneta interior amb falleba, cargols de fixació avellanats tipus allen i tots els accesoris necessaris per deixar la partida acabada segons detalls planols.
Tots els elements metal.lics seran galvanitzats, i les soldadures es revestiran amb pintura galvanica abans de la posada en obra, deixants per al pintat posterior, contat en partida apart. Pintat d'elements d'acer galvanitzat amb esmalt sintètic, amb una capa d'imprimació fosfatant i dues d'acabat amb pintura epòxica.
Inclou execució de mostra prèvia in situ, a aprovar per la D.F.

Núm.	Text	Tipus	[C]	[D]	[E]	[F]	TOTAL	Fórmula
1	P1 façana oest		2,000				2,000	C#*D#*E#*F#

TOTAL AMIDAMENT **2,000**

11 EAF3H8XT u

Porticó d'un full batent de 80x195 cm construit amb marc de tub de 50x50x2 mm folrrat per les dues cares amb xapa de 2 mm llisa.
La partida inclou les forntisses, maneta interior amb falleba, elelemnt de fixació per matenir-lo obert i tots els accesoris necessaris per deixar la partida acabada segons detalls planols.
Tots els elements metal.lics seran galvanitzats, i les soldadures es revestiran amb pintura galvanica abans de la posada en obra, deixants per al pintat posterior, contat en partida apart.

Núm.	Text	Tipus	[C]	[D]	[E]	[F]	TOTAL	Fórmula
1	Façana oest P1		2,000				2,000	C#*D#*E#*F#

TOTAL AMIDAMENT **2,000**

12 EAF3H8ÑT u

Tancament per a una obertura de 55x150cm format per un full batent a base de marc de tub d'acer equipat amb platines perimetrals de xapa d'acer i llistonets d'envidrar de platina d'acer.
Vidre aïllant de lluna de baixa emissivitat de 6+6 mm de gruix amb 2 butiral transparent classe 1 (B) 1 segons UNE-EN 12600, cambra d'aire de 12 mm i lluna de 5+5 mm de gruix amb 2 butiral transparent de lluna incolor, classe 1 (B) 1 segons UNE-EN 12600, col·locat amb llistó de vidre acer adaptat a les noves fusteries.
Ampit format per xapa d'acer galvanitzat lacada.
Inclou porticó batent construit amb marc de tub d'acer galvanitzat folrat per les dues cares amb xapa de 2 mm llisa.
La partida inclou les frontisses, maneta interior amb falleba, cargols de fixació avellanats tipus allen i tots els accesoris necessaris per deixar la partida acabada segons detalls planols.
Tots els elements metal.lics seran galvanitzats, i les soldadures es revestiran amb pintura galvanica abans de la posada en obra, deixants per al pintat posterior, contat en partida apart. Pintat d'elements d'acer galvanitzat amb esmalt sintètic, amb una capa d'imprimació fosfatant i dues d'acabat amb pintura epòxica.
Inclou execució de mostra prèvia in situ, a aprovar per la D.F.

Núm.	Text	Tipus	[C]	[D]	[E]	[F]	TOTAL	Fórmula
1	Façanes laterals P1		4,000				4,000	C#*D#*E#*F#

TOTAL AMIDAMENT **4,000**

PROJECTE D´ADEQUACIÓ DE L´ANTIC CAFÈ - TEATRE DELS CAMPS ELISIS DE LLEIDA PER A USOS CULTURALS

AMIDAMENTS

13 EAF3H8ÇT u

Porticó d'un full batent de 55x150 cm construit amb marc de tub de 50x50x2 mm folrrat per les dues cares amb xapa de 2 mm llisa.
La partida inclou les forntisses, maneta interior amb falleba, elelemnt de fixació per matenir-lo obert i tots els accesoris necessaris per deixar la partida acabada segons detalls planols.
Tots els elements metal.lics seran galvanitzats, i les soldadures es revestiran amb pintura galvanica abans de la posada en obra, deixants per al pintat posterior, contat en partida apart.

Núm.	Text	Tipus	[C]	[D]	[E]	[F]	TOTAL	Fórmula
1	Façanes laterals P1		4,000				4,000	C#*D#*E#*F#

TOTAL AMIDAMENT **4,000**

14 EAF3H8QQ u

Tancament per a una obertura de 300x250cm format per de tres fulls batents formats per marc de tub d'acer equipats amb platines perimetrals de xapa d'acer i llistonets d'envidrar de platina d'acer.
Vidre aïllant de lluna de baixa emissivitat de 6+6 mm de gruix amb 2 butiral transparent classe 1 (B) 1 segons UNE-EN 12600, cambra d'aire de 12 mm i lluna de 5+5 mm de gruix amb 2 butiral transparent de lluna incolor, classe 1 (B) 1 segons UNE-EN 12600, col·locat amb llistó de vidre acer adaptat a les noves fusteries.
Ampit format per xapa d'acer galvanitzat lacada.
La partida inclou les frontisses, maneta interior amb falleba, cargols de fixació avellanats tipus allen i tots els accesoris necessaris per deixar la partida acabada segons detalls planols.
Tots els elements metal.lics seran galvanitzats, i les soldadures es revestiran amb pintura galvanica abans de la posada en obra, deixants per al pintat posterior, contat en partida apart. Pintat d'elements d'acer galvanitzat amb esmalt sintètic, amb una capa d'imprimació fosfatant i dues d'acabat amb pintura epòxica.

Núm.	Text	Tipus	[C]	[D]	[E]	[F]	TOTAL	Fórmula
1	Façana oest P1		1,000				1,000	C#*D#*E#*F#

TOTAL AMIDAMENT **1,000**

15 EAF3H871 u

Porticó quatre bulls batents i replegables dos a dos tipus acordió, de 300x210 cm construit amb marc de tub de 50x50x2 mm folrrat per les dues cares amb xapa de 2 mm llisa.
La partida inclou les forntisses per a gran pes, manetes interiors amb falleba, elelements de fixació per matenir-los oberts i tots els accesoris necessaris per deixar la partida acabada segons detalls planols.
Tots els elements metal.lics seran galvanitzats, i les soldadures es revestiran amb pintura galvanica abans de la posada en obra, deixants per al pintat posterior, contat en partida apart.

Núm.	Text	Tipus	[C]	[D]	[E]	[F]	TOTAL	Fórmula
1	Façana oest P1		1,000				1,000	C#*D#*E#*F#

TOTAL AMIDAMENT **1,000**

16 EAF3H8A0 u

Tancament per una obertura de 4,46x4.57 m aprox., format per doble porta pivotant i tarja superior fixa de vidre. El tancament estarà equipat amb un llindar situat entre la fulla pivotant i la tarja vidriera, de xapa de 350x15 mm reforçada amb dues platines verticals de 10x100 mm i amb llistonets per la col.locació del vidre fix de la tarja.

Portes pivotants. Subministrament i col·locació de doble porta pivotant de dimensions 2,24 m d'amplada x 3,00 m d'alçada cadascuna, formada per perfileria d'acer sistema JANSEN, tipus Janisol o equivalent, dissenyada per a ús exterior/interior segons projecte.
Doble fulla pivotant, construïda amb perfils tubulars d'acer laminat en calent, amb tractament anticorrosiu mitjançant galvanitzat o imprimació epoxi de fàbrica, preparada per a acabat final lacat al forn en color a definir per la Direcció Facultativa.
Estructura composta per:
-Marc perimetral fix ancorat a obra mitjançant grapes metàl·liques o tacs químics.
-Fulla pivotant amb eix vertical desplaçat (pivot superior i inferior), amb sistema de rodaments d'alta resistència dimensionat per al pes propi de la porta.
-Perfileria amb trencament de pont tèrmic (si escau segons ús i normativa energètica).
-Vidre aïllant de lluna de baixa emissivitat de 6+6 mm de gruix amb 2 butiral transparent classe 1 (B) 1 segons UNE-EN 12600, cambra d'aire de 12 mm i lluna de 5+5 mm de gruix amb 2 butiral transparent de lluna incolor, classe 1 (B) 1 segons UNE-EN 12600, col·locat amb llistó de vidre acer adaptat a les noves fusteries.
Ferratges inclosos:
-Sistema pivotant superior i inferior regulable.
-Tancament amb pany encastat i maneta d'acer inoxidable.
-Possibilitat d'integració de sistema de control d'accés (no inclòs si no es defineix).

Tarja envidrada. Estarà encerclada lateralment i per la part superior amb doble peltina de 50x10 mm que serviran con suport i com llistons d'envidrar i aniran encastades a l'obra. Cal recordar que la part superior estarà corbada amb radis variables per adaptar-se a l'arcada d'obra existent.
Prestacions:
-Estanquitat, permeabilitat a l'aire i resistència al vent segons normativa UNE-EN aplicable al sistema Jansen seleccionat.
-Compliment del CTE (Codi Tècnic de l'Edificació), especialment DB-SUA i DB-HS si escau.
-Resistència mecànica adequada a ús intensiu.
Inclou:
-Transport a obra.
-Mitjans auxiliars per a muntatge.
-Nivellació, aplomat i ajust final.
-Segellat perimetral amb silicona estructural o massilla elàstica compatible.
-Proteccions provisionals fins a recepció d'obra.
Mesura:
-Per unitat completament instal·lada i en funcionament.

Núm.	Text	Tipus	[C]	[D]	[E]	[F]	TOTAL	Fórmula
1	P1 façana est		1,000				1,000	C#*D#*E#*F#
						TOTAL AMIDAMENT	**1,000**	

17 EAF3H845 u

Tancament format per porta pivotant i tarja superior fixa de vidre. El tancament estarà equipat amb un llindar situat entre la fulla pivotant i la tarja vidriera, de xapa de 350x15 mm reforçada amb dues platines verticals de 10x100 mm i amb llistonets per la col.locació del vidre fix de la tarja.
Porta pivotant. Subministrament i col·locació de porta pivotant de dimensions 2,10 m d'amplada x 3,00 m d'alçada, formada per perfileria d'acer sistema JANSEN, tipus Janisol o equivalent, dissenyada per a ús exterior/interior segons projecte.
Fulla única pivotant, construïda amb perfils tubulars d'acer laminat en calent, amb tractament anticorrosiu mitjançant galvanitzat o imprimació epoxi de fàbrica, preparada per a acabat final lacat al forn en color a definir per la Direcció Facultativa.
Estructura composta per:
-Marc perimetral fix ancorat a obra mitjançant grapes metàl·liques o tacs químics.
-Fulla pivotant amb eix vertical desplaçat (pivot superior i inferior), amb sistema de rodaments d'alta resistència dimensionat per al pes propi de la porta.
-Perfileria amb trencament de pont tèrmic (si escau segons ús i normativa energètica).
-Vidre aïllant de lluna de baixa emissivitat de 6+6 mm de gruix amb 2 butiral transparent classe 1 (B) 1 segons UNE-EN 12600, cambra d'aire de 12 mm i lluna de 5+5 mm de gruix amb 2 butiral transparent de lluna incolor, classe 1 (B) 1 segons UNE-EN 12600, col·locat amb llistó de vidre acer adaptat a les noves fusteries.
Ferratges inclosos:
-Sistema pivotant superior i inferior regulable.
-Tancament amb pany encastat i maneta d'acer inoxidable.
-Possibilitat d'integració de sistema de control d'accés (no inclòs si no es defineix).
Tarja envidrada. Estarà encerclada lateralment i per la part superior amb doble peltina de 50x10 mm que serviran con suport i com llistons d'envidrar i aniran encastades a l'obra. Cal recordar que la part superior estarà corbada amb radis variables per adaptar-se a l'arcada d'obra existent.
Prestacions:
-Estanquitat, permeabilitat a l'aire i resistència al vent segons normativa UNE-EN aplicable al sistema Jansen seleccionat.
-Compliment del CTE (Codi Tècnic de l'Edificació), especialment DB-SUA i DB-HS si escau.
-Resistència mecànica adequada a ús intensiu.
Inclou:
-Transport a obra.
-Mitjans auxiliars per a muntatge.
-Nivellació, aplomat i ajust final.
-Segellat perimetral amb silicona estructural o massilla elàstica compatible.
-Proteccions provisionals fins a recepció d'obra.
Mesura:
-Per unitat completament instal·lada i en funcionament.

PROJECTE D´ADEQUACIÓ DE L´ANTIC CAFÈ - TEATRE DELS CAMPS ELISIS DE LLEIDA PER A USOS CULTURALS

Núm.	Text	Tipus	[C]	[D]	[E]	[F]	TOTAL	Fórmula
1	P1 façanes laterals		10,000				10,000	C#*D#*E#*F#
						TOTAL AMIDAMENT	**10,000**	

18 EAF3H8RE u

Porta metal.lica de tres fulles batents per un buit d'obra de 210x226 cm per armari CGP, formada per bastiment de tubs tipus Perfisa. Fulles a base d'estructura de tub d'acer galvanitzat en fred de 100x50x3 mm i xapa d'acer galvanitzada de 3 mm colocada a dues cares i lacada de color RAL a determinar per la D.F. Inclou talls a la xapa per instal.lacions. Estarà equipada amb panys GIS i reixetes de ventilació. S'inclou ferratges, panys i tots les accesoris i complements necessaris per deixar la partida acabada segons detall planols

Núm.	Text	Tipus	[C]	[D]	[E]	[F]	TOTAL	Fórmula
1	PB façana sud		1,000				1,000	C#*D#*E#*F#
						TOTAL AMIDAMENT	**1,000**	

19 PAD0-617L u

Porta de planxa d'acer galvanitzat per registre armari comptador aigua, una fulla batent, per a un buit d'obra de 120x80 cm, amb reixeta de ventilació, pany i clau, col·locada

Núm.	Text	Tipus	[C]	[D]	[E]	[F]	TOTAL	Fórmula
1	PB		1,000				1,000	C#*D#*E#*F#
						TOTAL AMIDAMENT	**1,000**	

20 P555-4WY8 u

Claraboia quadrada de forma parabòlica, practicable, de 2 làmines de metacrilat, per a un buit d'obra de 120x120 cm amb sòcol prefabricat, col·locada amb fixacions mecàniques

Núm.	Text	Tipus	[C]	[D]	[E]	[F]	TOTAL	Fórmula
1	Sortida coberta		1,000				1,000	C#*D#*E#*F#
						TOTAL AMIDAMENT	**1,000**	

21 PC1C-BPAG m2

Vidre aïllant de lluna de baixa emissivitat de 6+6 mm de gruix amb 2 butiral transparent classe 1 (B) 1 segons UNE-EN 12600, cambra d'aire de 12 mm i lluna de 5+5 mm de gruix amb 2 butiral transparent de lluna incolor, classe 1 (B) 1 segons UNE-EN 12600, col·locat amb llistó de vidre acer adaptata a les noves fusteries (algunes amb cares corbades). La transmitancia màxima del vidre serà de 1,8 W/m2K i factor solar 0,6. Dimensions i especejament segons documentació gràfica o a definir per la D.F.

Núm.	Text	Tipus	[C]	[D]	[E]	[F]	TOTAL	Fórmula
1	Porta principal		1,000	3,000	1,900		5,700	C#*D#*E#*F#
2			2,000	0,450	2,250		2,025	C#*D#*E#*F#
3	Portes façanes laterals PB		8,000	2,850	2,200		50,160	C#*D#*E#*F#
4			8,000	2,950	1,550		36,580	C#*D#*E#*F#
5	Vidreres fixes façanes laterals PB		2,000	3,700	1,850		13,690	C#*D#*E#*F#
6	Porta belvedere		2,000	0,500	4,500		4,500	C#*D#*E#*F#
7			2,000	1,100	4,500		9,900	C#*D#*E#*F#
8			1,000	4,400	4,500		19,800	C#*D#*E#*F#
9	Finestres façana oest		2,000	0,750	2,500		3,750	C#*D#*E#*F#
10			2,000	0,500	1,000		1,000	C#*D#*E#*F#
11	Planta altell		4,000	0,800	1,100		3,520	C#*D#*E#*F#
12	Façanes laterals P1		4,000	0,550	1,500		3,300	C#*D#*E#*F#
13	Façana oest P1		2,000	1,500	2,100		6,300	C#*D#*E#*F#
14	Balconera belvedere		2,000	2,150	2,850		12,255	C#*D#*E#*F#
15			1,000	4,400	1,600		7,040	C#*D#*E#*F#
16	Balconeres pivotants		10,000	2,100	2,850		59,850	C#*D#*E#*F#
17			10,000	2,100	1,500		31,500	C#*D#*E#*F#

TOTAL AMIDAMENT **270,870**

22 EAF3H8ZT u

Tancament practicable batent d'eix horitzontal inferior de mida 300x115cm, format per bastigi de tub d'acer galvanitzat amb aïllament de llana de roca i plafonat a dues cares amb plafó tricapa de fusta d'avet pintat. Inclou pistons hidràulics, pany i clau, i tota la ferramenta necessària per el seu correcte funcionament. Els elements de subjecció del pistó i tots els detalls aniràn segons criteri de la D.F.

Núm.	Text	Tipus	[C]	[D]	[E]	[F]	TOTAL	Fórmula
1	Planta baixa		2,000				2,000	C#*D#*E#*F#

TOTAL AMIDAMENT **2,000**

23 EAF3H8WT u

Porta de pas exterior cega d'una fulla corredissa, de 195 x 355 cm de pas lliure.
Fulla formada per subestructura a base de perfils d'acer galvanitzat de 60x60 mm amb aïllament de llana de roca i folre a dues cares a base de tauler o encadellat de fusta d'avet tricapa g=16 mm fixat a estructura de suport i envernissat o pintat de color RAL a determinar per la D.F.
Inclou guia tipus klein, pany de cop i clau, tiradors, maneta, falleba i tots els accessoris per al seu correcte funcionament. Tots els ferratges i accessoris aniran amb acabat inox. La partida inclou topall clavat al terra i les condemnes en el cas de les portes dels serveis. Inclou tanca amb desbloqueig de la porta des de l'exterior. Tot acabat segons detall plànols.

Núm.	Text	Tipus	[C]	[D]	[E]	[F]	TOTAL	Fórmula
1	Planta baixa		2,000				2,000	C#*D#*E#*F#

TOTAL AMIDAMENT **2,000**

Obra 01 PRESSUPOST ADEQUACIÓ CAFE-TEATRE CAMPS ELISIS. LLEIDA
Actuaciól 01 OBRA CIVIL
Capítol 11 TANCAMENTS PRACTICABLES INTERIORS

NÚM.	CODI	UA	DESCRIPCIÓ

1 P662-6YJK u

Mòdul frontal de cabina sanitària format per una porta practicable corredera i una tarja fixa, de 200 cm d'amplària i 226 cm d'alçada total, de tauler de resines fenòliques HPL de 13 mm de gruix amb acabat de color a les dues cares amb guia penjada, rodaments tipus Klein i ferramenta d'acer inoxidable, composta de peus regulables per la part fixa, 1 tirador, 1 tanca amb indicació exterior, penjants regulables i perfil superior de suport amb elements de fixació. Inclou tanca amb desbloqueig de la porta des de l'exterior.

Núm.	Text	Tipus	[C]	[D]	[E]	[F]	TOTAL	Fórmula
1	PB		2,000				2,000	C#*D#*E#*F#

TOTAL AMIDAMENT **2,000**

2 PC1H-168L4 m2

Vidre laminar de seguretat 2 llunes, amb acabat de lluna incolora, de 10+10 mm de gruix, amb 1 butiral transparent, classe 2 (B) 2 segons UNE-EN 12600, col·locat amb perfils conformats de neoprè sobre alumini o PVC

Núm.	Text	Tipus	[C]	[D]	[E]	[F]	TOTAL	Fórmula
1	PB		4,600			2,000	9,200	C#*D#*E#*F#

TOTAL AMIDAMENT **9,200**

3 EAF3H8Z1 u

PORTA BATENT INCORPORADA AL PLAFONAT
Porta de pas interior cega incorporada al plafonat adjacent, d'una fulla batent, de 100 x 226 cm de pas lliure.

ESTRUCTURA DE SUPORT DEL BASTIMENT
Estructura a base de connectors a paraments existents per suportació i rigiditzacióo del sistema de bastiment.

BASTIMENT
Bastiment d'acer galvanitzat

FULLA
Porta batent formada per estructura de tub d'acer galvanitzat de 40 x 40 x 1,5 mm. Folre a base de plafonat a dues cares amb plafó o encadellat tricapa de fusta d'avet pintat o envernissat color RAL a determinar per la D.F.

FERRATGES
Inclou frontisses, pany de cop, tiradors, maneta, falleba i tots els accesoris per al seu correcte funcionament. Tots els ferratges i accessoris aniran amb acabat inox

NOTA:
Veure plànols complementaris de detall
Totes les unions aniran soldades o fixades amb cargols enrasats a fusteria
Totes les mides i nivells s'han de validar a l'obra

Núm.	Text	Tipus	[C]	[D]	[E]	[F]	TOTAL	Fórmula
1			3,000				3,000	C#*D#*E#*F#

TOTAL AMIDAMENT **3,000**

4 EAF3H8Z2 u

PORTA BATENT AMB TARJA LATERAL INCORPORADA AL PLAFONAT
Porta de pas interior cega incorporada al plafonat adjacent, d'una fulla batent, de 145 x 226 cm de pas lliure.

ESTRUCTURA DE SUPORT DEL BASTIMENT
Estructura a base de connectors a paraments existents per suportació i rigiditzacióo del sistema de bastiment.

BASTIMENT
Bastiment d'acer galvanitzat

FULLA / TARJA
Fulla batent formada per estructura de tub d'acer galvanitzat de 40 x 40 x 1,5 mm. Folre a base de plafonat a dues cares amb plafó o encadellat tricapa de fusta d'avet pintat o envernissat color RAL a determinar per la D.F.

FERRATGES
Inclou frontisses, pany de cop, tiradors, maneta, falleba i tots els accesoris per al seu correcte funcionament. Tots els ferratges i accessoris aniran amb acabat inox

NOTA:
Veure plànols complementaris de detall
Totes les unions aniran soldades o fixades amb cargols enrasats a fusteria
Totes les mides i nivells s'han de validar a l'obra

Núm.	Text	Tipus	[C]	[D]	[E]	[F]	TOTAL	Fórmula
1			1,000				1,000	C#*D#*E#*F#

TOTAL AMIDAMENT **1,000**

5 EAF3H8Z3 u

Porta de pas interior cega incorporada al plafonat adjacent, d'una fulla pivotant, de 100 x 226 cm de pas lliure.
Fulla formada per subestructura de fusta de 60x60 mm amb aïllament de llana de roca i folre a dues cares a base de tauler o encadellat de fusta d'avet tricapa g=16 mm fixat a estructura de suport i envernissat o pintat de color RAL a determinar per la D.F.
Inclou fre, pany de cop i clau, tiradors, maneta, falleba i tots els accessoris per al seu correcte funcionament. Tots els ferratges i accessoris aniran amb acabat inox. La partida inclou topall clavat al terra i les condemnes en el cas de les portes dels serveis. Inclou tanca amb desbloqueig de la porta des de l'exterior. Tot acabat segons detall plànols.

AMIDAMENTS

Núm.	Text	Tipus	[C]	[D]	[E]	[F]	TOTAL	Fórmula
1			2,000				2,000	C#*D#*E#*F#
						TOTAL AMIDAMENT	**2,000**	

6 EAF3H8S1 u

Porta de pas interior de vidre tipus securit, d'una fulla batent, de 91 x 210 cm de pas lliure.
Fulla a base de vidre laminar 5+5 temperat, amb cantells polits.
La partida inclou els rodaments encaixats en paviment i llindar amb coixinets d'agulles i/o boles, amb fre hidràulic integrat, retorn hidràulic, pany de cop, tiradors, maneta, falleba, i tots els accesoris per al seu correcte funcionament. Tots els ferratges i accessoris seràn d'acer inoxidable mate. La partida inclou topall clavat al terra. Tot acabat segons detall plànols.

Núm.	Text	Tipus	[C]	[D]	[E]	[F]	TOTAL	Fórmula
1			2,000				2,000	C#*D#*E#*F#
						TOTAL AMIDAMENT	**2,000**	

7 EAF3H8S2 u

Vidre fixe laminar de seguretat de 2 llunes, amb acabat de lluna incolora, de 10+10 mm de gruix, amb 1 butiral transparent, fixat a base de perfil compost de platines d'acer encastat a paraments d'obra, per a un buit d'obra de 441x215 cm.

Núm.	Text	Tipus	[C]	[D]	[E]	[F]	TOTAL	Fórmula
1			1,000				1,000	C#*D#*E#*F#
						TOTAL AMIDAMENT	**1,000**	

8 EAF3H8S3 u

Vidre fixe laminar de seguretat de 2 llunes, amb acabat de lluna incolora, de 10+10 mm de gruix, amb 1 butiral transparent, fixat a base de perfil compost de platines d'acer encastat a paraments d'obra, per a un buit d'obra de 168x304mm.

Núm.	Text	Tipus	[C]	[D]	[E]	[F]	TOTAL	Fórmula
1			2,000				2,000	C#*D#*E#*F#
						TOTAL AMIDAMENT	**2,000**	

9 EAF3H8YT u

Tancament practicable batent d'eix horitzontal inferior de mida 228x115cm, format per bastigi de tub d'acer galvanitzat amb aïllament de llana de roca i plafonat a dues cares amb plafó o encadellat tricapa de fusta d'avet pintat o envernissat. Inclou frontisses i pistons hidràulics, pany i clau, i tota la ferramenta necessària per el seu correcte funcionament. Els elements de subjecció del pistó i tots els detalls i ferramentes seràn d'acer inoxidable.

Núm.	Text	Tipus	[C]	[D]	[E]	[F]	TOTAL	Fórmula
1	Planta baixa		2,000				2,000	C#*D#*E#*F#
						TOTAL AMIDAMENT	**2,000**	

10 EAF3H8X1 u

PORTA BATENT EI60 INCORPORADA AL PLAFONAT
Porta de pas interior cega EI60 incorporada al plafonat adjacent, d'una fulla batent, de 100 x 226 cm de pas lliure.

ESTRUCTURA DE SUPORT DEL BASTIMENT
Estructura a base de connectors a paraments existents per suportació i rigiditzacció del sistema de bastiment.

BASTIMENT

PROJECTE D´ADEQUACIÓ DE L´ANTIC CAFÈ - TEATRE DELS CAMPS ELISIS DE LLEIDA PER A USOS CULTURALS

AMIDAMENTS

Bastiment d'acer galvanitzat amb termoexpandent perimetral i folrat de de mdf lacat amb una capa segelladora i dues a base de laca de poliuretà mate color blanc, amb junt estanqueitat de neoprè i tira perimetral de material intumescent entre bastiment-buit d'obra

FULLA
Fulla plana llisa de 60 mm de gruix total a base de xapa de 0.8mm de gruix unida mitjançant premsat reblert amb material termoaïllant llana de roca de 180 Kg/m3 resistent al foc 60 m, folrada de tauler mdf ignífug de 12mm de gruix lacada amb una capa segelladora i dues a base de laca de poliuretà mate color blanc i enrasada per fora a plafonat.

FERRATGES
Inclou frontisses, pany de cop, tirador i fre tipus d-line d'acer inoxidable. Tot segons detall. Inclou barra antipànic tipus D-LINE ref. 14.5122.02.001 acabat acer inoxidable.

Núm.	Text	Tipus	[C]	[D]	[E]	[F]	TOTAL	Fórmula
1			1,000				1,000	C#*D#*E#*F#
						TOTAL AMIDAMENT	**1,000**	

11 EAF3H8X2 u

PORTA BATENT EI60 AMB TARJA LATERAL INCORPORADA AL PLAFONAT
Porta de pas interior cega EI60 incorporada al plafonat adjacent, de fulla batent amb tarja lateral, de 145 x 226 cm de pas lliure.

ESTRUCTURA DE SUPORT DEL BASTIMENT
Estructura a base de connectors a paraments existents per suportació i rigiditzacció del sistema de bastiment.

BASTIMENT
Bastiment d'acer galvanitzat amb termoexpandent perimetral i folrat de de mdf lacat amb una capa segelladora i dues a base de laca de poliuretà mate color blanc, amb junt estanqueitat de neoprè i tira perimetral de material intumescent entre bastiment-buit d'obra

FULLA / TARJA LATERAL
Fulla plana llisa de 60 mm de gruix total a base de xapa de 0.8mm de gruix unida mitjançant premsat reblert amb material termoaïllant llana de roca de 180 Kg/m3 resistent al foc 60 m, folrada de tauler mdf ignífug de 12mm de gruix lacada amb una capa segelladora i dues a base de laca de poliuretà mate color blanc i enrasada per fora a plafonat.

FERRATGES
Inclou frontisses, pany de cop, tirador i fre tipus d-line d'acer inoxidable. Tot segons detall. Inclou barra antipànic tipus D-LINE ref. 14.5122.02.001 acabat acer inoxidable.

Núm.	Text	Tipus	[C]	[D]	[E]	[F]	TOTAL	Fórmula
1			1,000				1,000	C#*D#*E#*F#
						TOTAL AMIDAMENT	**1,000**	

Obra	01	PRESSUPOST ADEQUACIÓ CAFE-TEATRE CAMPS ELISIS. LLEIDA
Actuaciól	01	OBRA CIVIL
Capítol	12	PROTECCIONS I SERRALLERIA

NÚM.	CODI	UA	DESCRIPCIÓ
1	PC1H-168L7	m2	Barana de vidre View Crystal ´´CORTIZO´´ o similar, sense passarmans, format per continu en ´´U´´ d'aleació d'alumini 6063 T6, acabat lacat texturat amb el sello QUALICOAT, provat per a una càrrega de 0,8 kN/m aplicada sobre la part superior del vidre, de DB per al perfil màxim de vidre CTE, laminar de seguretat, compost per dues llunes de 10 mm de gruix cada una unides amb dues lamines de butiral i amb cantells polits. Inclós anclatge mecánic d'expansió d'acer zincat.

Núm.	Text	Tipus	[C]	[D]	[E]	[F]	TOTAL	Fórmula

AMIDAMENTS

1	Barana altell	1,000	9,000	9,000	C#*D#*E#*F#
2	Baranes passeres P1	2,000	4,000	8,000	C#*D#*E#*F#
3	Escala P1	2,000	5,750	11,500	C#*D#*E#*F#
4		1,000	1,200	1,200	C#*D#*E#*F#
5	Barana sala gran P1	1,000	2,000	2,000	C#*D#*E#*F#
6	Barana escala altell	2,000	5,250	10,500	C#*D#*E#*F#

TOTAL AMIDAMENT **42,200**

2 EAF3H8RM m

Estructures suspeses del sostre per a zonificació flexible, formades per doble passamà d'acer inoxidable mate de 100x10 mm separat entre si per encabir dos guies de cortina (de inox mate i també incloses a la partida), corbats amb diferents radis segons documentació gràfica. Els separadors entre els dos cercles paral.lels seran els suports per on es penjaran al sostre.
La partida inclourà part proporcional de tirants i tensors de regulació en acer inoxidable, els suports de suspensió separadors dels cercles, els possibles rigiditzadors horitzontals i verticals, els ancoratges a les jàsseres i punts forts del sostre, els apuntalaments necessaris per al seu muntatge i tots els complements necessaris per deixar la partida acabada segons detall plànols.
Tots els elements metal.lics seran d'acer inoxidable mate, els cargols dels elements desmuntables seràn avellanats i tipus allen, i inclou les soldadures o metxes d'unió entre elements, tot d'acer inoxidable.
Inclou reproducció dels elements amb fusta i amb la proposta de subjeccions a mida real per a comprovar geometries.

Núm.	Text	Tipus	[C]	[D]	[E]	[F]	TOTAL	Fórmula
1	Planta baixa							
2			1,000	6,500	3,140		20,410	C#*D#*E#*F#
3			1,000	8,800	3,140		27,632	C#*D#*E#*F#
4			1,000	12,000	3,140		37,680	C#*D#*E#*F#

TOTAL AMIDAMENT **85,722**

3 EAF3H8TC m

Suports metal.lics galvanitzats per a estructura de porxo en terrasses planta 1, fet amb tubs de 120x40x3 mm formant pilars i bigues.
La partida inclourà part proporcional de suports, pletines, taps i ancoratges de fixació a barana d'obra i parets, i tots els complements necessaris per deixar la partida acabada segons detall plànols.
Tots els elements metal.lics seran galvanitzats, els cargols dels ancoratges avellanats, i les soldadures es revestiran amb pintura galvànica abans de la posada en obra, deixants per al pintat posterior, contat en partida apart.

Núm.	Text	Tipus	[C]	[D]	[E]	[F]	TOTAL	Fórmula
1	Terrasses lateralsP1							
2	Portics		8,000	4,600			36,800	C#*D#*E#*F#
3			2,000	4,200			8,400	C#*D#*E#*F#
4			2,000	3,700			7,400	C#*D#*E#*F#
5			12,000	2,850			34,200	C#*D#*E#*F#
6	Unions portics		2,000	21,500			43,000	C#*D#*E#*F#
8	Belvedere		5,000	4,500			22,500	C#*D#*E#*F#
9			5,000	2,850			14,250	C#*D#*E#*F#

TOTAL AMIDAMENT **166,550**

4 EAF3H8TQ m

Suports metal.lics galvanitzats corbats en coronament porxo belvedere planta 1, fet amb tubs de 100x60x2 mm formant pilars i bigues.
La partida inclourà part proporcional de suports, pletines, taps i ancoratges de fixació a barana d'obra i parets, i tots els complements necessaris per deixar la partida acabada segons detall plànols.
Tots els elements metal.lics seran galvanitzats, els cargols dels ancoratges avellanats, i les soldadures es revestiran amb pintura galvànica abans de la posada en obra, deixants per al pintat posterior, contat en partida apart.

Núm.	Text	Tipus	[C]	[D]	[E]	[F]	TOTAL	Fórmula
1	Unions portics belvedere		1,000	4,500	3,400		15,300	C#*D#*E#*F#

PROJECTE D´ADEQUACIÓ DE L´ANTIC CAFÈ - TEATRE DELS CAMPS ELISIS DE LLEIDA PER A USOS CULTURALS

AMIDAMENTS

TOTAL AMIDAMENT **15,300**

5 EAF3H8DZ m2

Estructrua metal.lica per baranes escala principal feta amb entramat tubs galvanitzats de 60x60x3 mm col.locats segons les pendents de l'escala, horitzontals o verticals (separats 60 cm intereixos)
La partida incloula part proporcional de suports, pletines i ancoratges de fixacióa barana d'obra i parets, i tots els complements necessaris per deixar la partida acabada segons detall planols.

Núm.	Text	Tipus	[C]	[D]	[E]	[F]	TOTAL	Fórmula
1	Escala de PB a P Altell		2,000	4,500	1,350		12,150	C#*D#*E#*F#
2	P Altell		2,000	1,650	2,400		7,920	C#*D#*E#*F#
3	P Altell a P1		2,000	6,600	1,450		19,140	C#*D#*E#*F#

TOTAL AMIDAMENT **39,210**

6 P447-DMDE kg

Acer S275JR segons UNE-EN 10025-2, en perfils laminats en calent sèrie L, LD, T, rodó, quadrat, rectangular,tubular, pletina calibrada i planxa, per conformar elements compostos, encontres, subjeccions, ancoratges, llindes, brancals, baranes, etc..., amb una capa d'imprimació antioxidant, col·locat a l'obra amb soldadura. Inclou part proporcional de retalls, mermes, soldadures, etc...

Núm.	Text	Tipus	[C]	[D]	[E]	[F]	TOTAL	Fórmula
1	Bara escala emergència					470,000	470,000	C#*D#*E#*F#
2	Passamans					525,000	525,000	C#*D#*E#*F#
3	Platines formació llindes					1.425,000	1.425,000	C#*D#*E#*F#
4	Remats					635,000	635,000	C#*D#*E#*F#
5	Brancals					510,000	510,000	C#*D#*E#*F#

TOTAL AMIDAMENT **3.565,000**

7 PAZ2-BTIM u

Ferramenta per a portes corredisses composada per guia d'alumini anoditzat de 2 m, llarg, per a una porta de pes màxim de 60 kg, 2 carros per a suspensió de la porta, topalls retenedors, peça de guiat inferior i elements de fixació, muntada als paraments de suport i a la porta

Núm.	Text	Tipus	[C]	[D]	[E]	[F]	TOTAL	Fórmula
2						2,000	2,000	C#*D#*E#*F#

TOTAL AMIDAMENT **2,000**

8 P445-E7GZ kg

Acer S235JRC segons UNE-EN 10025-2,galvanitzat, en perfils formats per peça simple i conformats en fred sèrie L, LD, T, U, C, Z, rodó, quadrat,rectangular, tubular, pletina calibrada, planxa, omega, per conformar elements compostos, encontres, subjeccions, ancoratges, etc col·locat a l'obra amb cargols.

Núm.	Text	Tipus	[C]	[D]	[E]	[F]	TOTAL	Fórmula
1	Planta baixa							
2	Unitat quiosc		2,000	3,500	4,000	18,200	509,600	C#*D#*E#*F#
3	Unitat gestió		2,000	3,500	4,000	18,200	509,600	C#*D#*E#*F#
4	Remats					250,000	250,000	C#*D#*E#*F#

TOTAL AMIDAMENT **1.269,200**

9 P445-E7GY kg

Acer S235JRC segons UNE-EN 10025-2,galvanitzat en calent, en perfils formats per peça simple i conformats en fred sèrie L, LD, T, U, C, Z, rodó, quadrat,rectangular, tubular, pletina calibrada, planxa, omega, per conformar elements compostos, encontres, subjeccions, ancoratges, etc col·locat a l'obra amb cargols.

Núm.	Text	Tipus	[C]	[D]	[E]	[F]	TOTAL	Fórmula
2						235,000	235,000	C#*D#*E#*F#

AMIDAMENTS

TOTAL AMIDAMENT **235,000**

10 PB1D-52WG m

Subministrament i col.locació de passamà de fusta massissa d'avet, de secció regular, polit i pintat o envernissat. Instal.lat sobre suports metàl.lics d'acer galvanitzat, ancorats mecànicament a parament. Inclou: retalls, ajustos, cargols i tacs d'ancoratge, accessoris terminals, unions, així com tots els treballs necessaris per garantir la seva continuïtat, rigidesa, estabilitat, i seguretat d'ús.

Núm.	Text	Tipus	[C]	[D]	[E]	[F]	TOTAL	Fórmula
1						6,500	6,500	C#*D#*E#*F#
2						4,500	4,500	C#*D#*E#*F#

TOTAL AMIDAMENT **11,000**

Obra 01 PRESSUPOST ADEQUACIÓ CAFE-TEATRE CAMPS ELISIS. LLEIDA
Actuaciól 01 OBRA CIVIL
Capítol 13 PINTURA

NÚM.	CODI	UA	DESCRIPCIÓ
1	P875-4SAE	m2	Neteja i preparació de la superfície de perfils laminats d'acer fins a un grau de preparació Sa 2 1/2 segons la norma UNE-EN ISO 8501-1, amb mitjans raig de sorra seca i càrrega manual de runa sobre contenidor

Núm.	Text	Tipus	[C]	[D]	[E]	[F]	TOTAL	Fórmula
1	Encavallades coberta		3,000	9,300	0,250		6,975	C#*D#*E#*F#
2			6,000	5,250	0,250		7,875	C#*D#*E#*F#
3			6,000	2,400	0,250		3,600	C#*D#*E#*F#
4			6,000	2,200	0,250		3,300	C#*D#*E#*F#
5			6,000	1,700	0,250		2,550	C#*D#*E#*F#
6			6,000	1,800	0,250		2,700	C#*D#*E#*F#
7			6,000	1,100	0,250		1,650	C#*D#*E#*F#
8	Arrisotraments encavallades		4,000	4,900	0,250		4,900	C#*D#*E#*F#
10	Biguetes metal.liques sostre P1 cos central vestibul		11,000	5,250	0,100		5,775	C#*D#*E#*F#
11	Laterals		14,000	3,800	0,100		5,320	C#*D#*E#*F#

TOTAL AMIDAMENT **44,645**

2 P7D6-613L m2

Pintat ignífug de perfils d'acer amb una capa d'imprimació per a pintura intumescent i tres capes de pintura intumescent, amb un gruix total de 1500 µm

Núm.	Text	Tipus	[C]	[D]	[E]	[F]	TOTAL	Fórmula
1	Encavallades coberta		3,000	9,300	0,250		6,975	C#*D#*E#*F#
2			6,000	5,250	0,250		7,875	C#*D#*E#*F#
3			6,000	2,400	0,250		3,600	C#*D#*E#*F#
4			6,000	2,200	0,250		3,300	C#*D#*E#*F#
5			6,000	1,700	0,250		2,550	C#*D#*E#*F#
6			6,000	1,800	0,250		2,700	C#*D#*E#*F#
7			6,000	1,100	0,250		1,650	C#*D#*E#*F#
8	Arrisotraments encavallades		4,000	4,900	0,250		4,900	C#*D#*E#*F#
10	Biguetes metal.liques sostre P1 cos central vestibul		11,000	5,250	0,100		5,775	C#*D#*E#*F#
11	Laterals		14,000	3,800	0,100		5,320	C#*D#*E#*F#

TOTAL AMIDAMENT **44,645**

3 P89H-4V75 m2

Pintat de parament exterior de ciment, amb aplicació de pintura mineral al silicat sobre paraments plans de façana, incloent preparació del suport, primera mà reguladora i aplicació de mans successives amb projecció o corró segons criteri tècnic, amb acabat mineral transpirable coherent amb l'estudi cromàtic., color NCS S

PROJECTE D´ADEQUACIÓ DE L´ANTIC CAFÈ - TEATRE DELS CAMPS ELISIS DE LLEIDA PER A USOS CULTURALS

AMIDAMENTS

2005-Y50R o equivalent. En elements ornamentals (columnes, capitells, bases, balustrades i motllures), es farà amb preparació i verificació prèvia del suport, aplicació mitjançant projecció controlada i repàs manual en relleus, garantint penetració, definició volumètrica i acabat mat
transpirable segons estudi cromàtic.

Núm.	Text	Tipus	[C]	[D]	[E]	[F]	TOTAL	Fórmula
1	PARTS NETEJADES AMB RAIG DE SORRA							
2	FAÇANES							
4	P PRIMERA							
5	Façana nord							
6	Enmarcats portes		5,000	3,200	0,600		9,600	C#*D#*E#*F#
7			5,000	3,140	1,200	0,600	11,304	C#*D#*E#*F#
8	Elements ornamentals coberta		5,000	3,140	0,500	0,900	7,065	C#*D#*E#*F#
9	Cornisa		2,000	9,000	0,700	1,400	17,640	C#*D#*E#*F#
10			2,000	1,300	0,700	1,400	2,548	C#*D#*E#*F#
11			1,000	3,140	1,400	0,900	3,956	C#*D#*E#*F#
12	Barana terrassa							
13	Pilarets		6,000	4,000	0,500	0,700	8,400	C#*D#*E#*F#
14	Barrots		55,000	4,000	0,180	0,700	27,720	C#*D#*E#*F#
15	Passama superior		1,000	21,800	1,000		21,800	C#*D#*E#*F#
16			2,000	1,800	1,000		3,600	C#*D#*E#*F#
17	Base inferior		1,000	21,800	1,000		21,800	C#*D#*E#*F#
18			2,000	1,800	1,000		3,600	C#*D#*E#*F#
19	Subtotal	S					139,033	SUMSUBTOTAL(G1:G18)
21	Façana est							
22	Enmarcat porta		2,000	3,600	0,600		4,320	C#*D#*E#*F#
23			1,000	5,000	1,200	0,600	3,600	C#*D#*E#*F#
24	Elements ornamentals coberta		3,000	3,140	0,500	0,900	4,239	C#*D#*E#*F#
25	Cornisa		2,000	1,600	0,700	1,400	3,136	C#*D#*E#*F#
26			2,000	1,900	0,700	1,400	3,724	C#*D#*E#*F#
27			2,000	1,400	0,700	1,400	2,744	C#*D#*E#*F#
28			1,000	3,140	1,050	0,900	2,967	C#*D#*E#*F#
29	Barana terrassa							
30	Pilarets		5,000	4,000	0,500	0,700	7,000	C#*D#*E#*F#
31	Barrots		54,000	4,000	0,180	0,700	27,216	C#*D#*E#*F#
32	Passama superior		1,000	3,140	4,400	1,000	13,816	C#*D#*E#*F#
33	Base inferior		1,000	3,140	4,400	1,000	13,816	C#*D#*E#*F#
34	Subtotal	S					86,578	SUMSUBTOTAL(G20:G33)
36	Façana sud							
37	Enmarcats portes		5,000	3,200	0,600		9,600	C#*D#*E#*F#
38			5,000	3,140	1,200	0,600	11,304	C#*D#*E#*F#
39	Elements ornamentals coberta		5,000	3,140	0,500	0,900	7,065	C#*D#*E#*F#
40	Cornisa		2,000	9,000	0,700	1,400	17,640	C#*D#*E#*F#
41			2,000	1,300	0,700	1,400	2,548	C#*D#*E#*F#
42			1,000	3,140	1,400	0,900	3,956	C#*D#*E#*F#
43	Barana terrassa							
44	Pilarets		6,000	4,000	0,500	0,700	8,400	C#*D#*E#*F#
45	Barrots		55,000	4,000	0,180	0,700	27,720	C#*D#*E#*F#
46	Passama superior		1,000	21,800	1,000		21,800	C#*D#*E#*F#
47			2,000	1,800	1,000		3,600	C#*D#*E#*F#
48	Base inferior		1,000	21,800	1,000		21,800	C#*D#*E#*F#
49			2,000	1,800	1,000		3,600	C#*D#*E#*F#
50	Subtotal	S					139,033	SUMSUBTOTAL(G35:G49)
52	Façana oest							
53	Elements ornamentals coberta		7,000	3,140	0,500	0,900	9,891	C#*D#*E#*F#

AMIDAMENTS

54	Cornisa		2,000	1,600	0,700	1,400	3,136	C#*D#*E#*F#
55			2,000	1,900	0,700	1,400	3,724	C#*D#*E#*F#
56			2,000	1,400	0,700	1,400	2,744	C#*D#*E#*F#
57			1,000	3,140	1,050	0,900	2,967	C#*D#*E#*F#
58			2,000	2,800	0,700	1,500	5,880	C#*D#*E#*F#
59			1,000	4,900	0,700	1,500	5,145	C#*D#*E#*F#
60	Subtotal	S					33,487	SUMSUBTOTAL(G51:G59)
61	Subtotal "A origen"	O					398,131	SUMORIGEN(G1:G60)
63	PLANTA BAIXA							
64	Façana nord							
65	Columnes		8,000	4,850	0,700	4,850	131,726	C#*D#*E#*F#
66	Parets		1,000	4,400	5,800		25,520	C#*D#*E#*F#
67			1,000	1,200	0,700		0,840	C#*D#*E#*F#
68			1,000	1,900	5,800		11,020	C#*D#*E#*F#
69			1,000	1,900	0,700		1,330	C#*D#*E#*F#
70	Jassera i cornisa coronament columnes		1,000	20,600	1,700		35,020	C#*D#*E#*F#
71			1,000	20,600	0,400		8,240	C#*D#*E#*F#
72			2,000	1,200	1,700		4,080	C#*D#*E#*F#
73			2,000	1,200	0,400		0,960	C#*D#*E#*F#
74	Subtotal	S					218,736	SUMSUBTOTAL(G62:G73)
76	Façana est							
77	Columnes		5,000	4,850	0,700	4,850	82,329	C#*D#*E#*F#
78	Parets		2,750	4,400	5,800		70,180	C#*D#*E#*F#
79	Jassera i cornisa coronam,ent columnes		1,000	3,140	4,000	1,700	21,352	C#*D#*E#*F#
80			1,000	3,140	4,000	0,400	5,024	C#*D#*E#*F#
81	Subtotal	S					178,885	SUMSUBTOTAL(G75:G80)
83	Façana sud							
84	Columnes		8,000	4,850	0,700	4,850	131,726	C#*D#*E#*F#
85	Parets		1,000	4,400	5,800		25,520	C#*D#*E#*F#
86			1,000	1,200	0,700		0,840	C#*D#*E#*F#
87			1,000	1,900	5,800		11,020	C#*D#*E#*F#
88			1,000	1,900	0,700		1,330	C#*D#*E#*F#
89	Jassera i cornisa coronam,ent columnes		1,000	20,600	1,700		35,020	C#*D#*E#*F#
90			1,000	20,600	0,400		8,240	C#*D#*E#*F#
91			2,000	1,200	1,700		4,080	C#*D#*E#*F#
92			2,000	1,200	0,400		0,960	C#*D#*E#*F#
93	Subtotal	S					218,736	SUMSUBTOTAL(G82:G92)
95	Façana oest							
96	Columnes		4,000	4,850	0,700	4,850	65,863	C#*D#*E#*F#
97	Parets		2,000	2,500	6,600		33,000	C#*D#*E#*F#
98			2,000	0,300	6,600		3,960	C#*D#*E#*F#
99			1,000	10,300	5,800		59,740	C#*D#*E#*F#
100			1,000	4,200	0,500		2,100	C#*D#*E#*F#
101			-1,000	3,000	4,000		-12,000	C#*D#*E#*F#
102			-1,000	3,000	2,400		-7,200	C#*D#*E#*F#
103	Subtotal	S					145,463	
105	BARANA TERRASSA PB							
106	Façana nord							
107	Jardineres		8,000	4,000	0,600	1,250	24,000	C#*D#*E#*F#
108	Pilars		8,000	4,000	0,700	0,850	19,040	C#*D#*E#*F#
109	Pilarets		31,000	4,000	0,300	0,650	24,180	C#*D#*E#*F#
110	Passama supeiror		4,000	3,500	1,400		19,600	C#*D#*E#*F#

PROJECTE D´ADEQUACIÓ DE L´ANTIC CAFÈ - TEATRE DELS CAMPS ELISIS DE LLEIDA PER A USOS CULTURALS

AMIDAMENTS

111			1,000	1,100	1,400		1,540	C#*D#*E#*F#
112			1,000	1,800	1,400		2,520	C#*D#*E#*F#
113			1,000	1,200	1,400		1,680	C#*D#*E#*F#
114	Ampit barana		4,000	3,500	1,200		16,800	C#*D#*E#*F#
115			1,000	1,100	1,200		1,320	C#*D#*E#*F#
116			1,000	1,800	1,200		2,160	C#*D#*E#*F#
117			1,000	1,200	1,200		1,440	C#*D#*E#*F#
118	Subtotal	S					114,280	
120	Façana est							
121	Jardineres		6,000	4,000	0,600	1,250	18,000	C#*D#*E#*F#
122	Pilars		6,000	4,000	0,700	0,850	14,280	C#*D#*E#*F#
123	Pilarets		30,000	4,000	0,300	0,650	23,400	C#*D#*E#*F#
124	Passama supeiror		4,000	3,300	1,400		18,480	C#*D#*E#*F#
125			1,000	2,400	1,400		3,360	C#*D#*E#*F#
126			1,000	1,800	1,400		2,520	C#*D#*E#*F#
127	Ampit barana		4,000	3,300	1,200		15,840	C#*D#*E#*F#
128			1,000	2,400	1,200		2,880	C#*D#*E#*F#
129			1,000	1,800	1,200		2,160	C#*D#*E#*F#
130	Subtotal	S					100,920	
131	Subtotal "A origen"	O					1.375,151	SUMORIGEN(G1:G130)
132								C#*D#*E#*F#
134	ARREBOSSAT NOU FAÇANA							C#*D#*E#*F#
135	Planta primera							
136	Façana nord		1,000	4,000	4,100	1,050	17,220	C#*D#*E#*F#
137			1,000	22,300	6,000	1,150	153,870	C#*D#*E#*F#
138			-5,000	2,400	3,300		-39,600	C#*D#*E#*F#
139			-2,500	3,140	1,200	1,200	-11,304	C#*D#*E#*F#
140			1,000	4,500	4,000	1,050	18,900	C#*D#*E#*F#
141			1,000	1,800	4,000	1,050	7,560	C#*D#*E#*F#
142	Façana est		1,000	10,150	6,600	1,050	70,340	C#*D#*E#*F#
143			1,000	7,100	1,700	1,050	12,674	C#*D#*E#*F#
144			-1,000	4,850	4,600		-22,310	C#*D#*E#*F#
145	Façana sud		1,000	4,000	4,100	1,050	17,220	C#*D#*E#*F#
146			1,000	22,300	6,000	1,150	153,870	C#*D#*E#*F#
147			-5,000	2,400	3,300		-39,600	C#*D#*E#*F#
148			-2,500	3,140	1,200	1,200	-11,304	C#*D#*E#*F#
149			1,000	4,500	4,000	1,050	18,900	C#*D#*E#*F#
150			1,000	1,800	4,000	1,050	7,560	C#*D#*E#*F#
151	Façana oest		2,000	2,500	4,100	1,050	21,525	C#*D#*E#*F#
152			1,000	10,300	4,800	1,150	56,856	C#*D#*E#*F#
153			1,000	4,600	0,500	1,150	2,645	C#*D#*E#*F#
154			-1,000	3,000	2,400		-7,200	C#*D#*E#*F#
155			1,000	10,100	2,700	1,150	31,361	C#*D#*E#*F#
156			1,000	7,100	1,700	1,050	12,674	C#*D#*E#*F#
157	Subtotal	S					471,857	
160	ARREBOSSAT CARA INFERIOR VOLTES EXTERIORDS							
162	SOSTRE PB							
163	Belvedere		3,140	4,550	1,000		14,287	C#*D#*E#*F#
164	Voltes mocador laterals		8,000	4,800	4,200		161,280	C#*D#*E#*F#
165	Subtotal	S					175,567	
168	ARREBOSSAT PARTS ENCOXINADES							
170	Planta primera							
171	Façana nord						0,000	
172	Encoxinats		3,000	6,000	0,700		12,600	C#*D#*E#*F#
173			1,000	2,200	0,700		1,540	C#*D#*E#*F#

AMIDAMENTS

174	Cornises		2,000	9,200	0,750	13,800	C#*D#*E#*F#
175	Façana est					0,000	
176	Encoxinats		2,000	6,000	0,700	8,400	C#*D#*E#*F#
177	Cornises		2,000	3,700	0,300	2,220	C#*D#*E#*F#
178			2,000	1,400	0,300	0,840	C#*D#*E#*F#
179			1,000	3,800	0,300	1,140	C#*D#*E#*F#
180	Façana sud					0,000	
181	Encoxinats		3,000	6,000	0,700	12,600	C#*D#*E#*F#
182			1,000	2,200	0,700	1,540	C#*D#*E#*F#
183	Cornises		2,000	9,200	0,750	13,800	C#*D#*E#*F#
184	Façana oest					0,000	
185	Encoxinats		2,000	2,200	0,700	3,080	C#*D#*E#*F#
186	Cornises		2,000	3,700	0,300	2,220	C#*D#*E#*F#
187			2,000	1,400	0,300	0,840	C#*D#*E#*F#
188			1,000	3,800	0,300	1,140	C#*D#*E#*F#
189	Subtotal	S				75,760	

TOTAL AMIDAMENT **2.098,335**

4 P89H-4V7Q m2 Pintat de parament interior de ciment, amb aplicació de pintura mineral al silicat sobre paraments plans de façana, incloent preparació del suport, primera mà reguladora i aplicació de mans successives amb projecció o corró segons criteri tècnic, amb acabat mineral transpirable coherent amb l'estudi cromàtic., color NCS S 2005-Y50R o equivalent. En elements ornamentals (columnes, capitells, bases, balustrades i motllures), es farà amb preparació i verificació prèvia del suport, aplicació mitjançant projecció controlada i repàs manual en relleus, garantint penetració, definició volumètrica i acabat mat
transpirable segons estudi cromàtic.

Núm.	Text	Tipus	[C]	[D]	[E]	[F]	TOTAL	Fórmula
1	INTERIOR							
2	PB							
3	Columnes interiors		10,000	4,000	0,600	4,350	104,400	C#*D#*E#*F#
4	Parets façana nord		1,000	18,150	5,200		94,380	C#*D#*E#*F#
5			10,000	0,200	5,200		10,400	C#*D#*E#*F#
6			-4,000	2,900	3,600		-41,760	C#*D#*E#*F#
7			8,000	0,350	3,500		9,800	C#*D#*E#*F#
8			4,000	3,200	0,350		4,480	C#*D#*E#*F#
9			1,000	21,700	4,600		99,820	C#*D#*E#*F#
10			10,000	0,200	4,600		9,200	C#*D#*E#*F#
11			-4,000	2,900	3,600		-41,760	C#*D#*E#*F#
12	Subtotal	S					248,960	SUMSUBTOTAL(G1:G11)
14	Façana est		1,000	9,200	5,300		48,760	C#*D#*E#*F#
15			-1,000	6,500	4,300		-27,950	C#*D#*E#*F#
16			2,000	0,350	4,300		3,010	C#*D#*E#*F#
17			1,000	6,300	0,350		2,205	C#*D#*E#*F#
18			1,000	7,600	5,800		44,080	C#*D#*E#*F#
19			-1,000	6,500	4,300		-27,950	C#*D#*E#*F#
20	Subtotal	S					42,155	SUMSUBTOTAL(G13:G19)
22	Parets façana sud		1,000	18,150	5,200		94,380	C#*D#*E#*F#
23			10,000	0,200	5,200		10,400	C#*D#*E#*F#
24			-4,000	2,900	3,600		-41,760	C#*D#*E#*F#
25			8,000	0,350	3,500		9,800	C#*D#*E#*F#
26			4,000	3,200	0,350		4,480	C#*D#*E#*F#
27			1,000	21,700	4,600		99,820	C#*D#*E#*F#
28			10,000	0,200	4,600		9,200	C#*D#*E#*F#
29			-4,000	2,900	3,600		-41,760	C#*D#*E#*F#
30	Subtotal	S					144,560	SUMSUBTOTAL(G21:G29)

PROJECTE D´ADEQUACIÓ DE L´ANTIC CAFÈ - TEATRE DELS CAMPS ELISIS DE LLEIDA PER A USOS CULTURALS

AMIDAMENTS

32	Jasseres		4,000	9,000	2,100	75,600	C#*D#*E#*F#
33	Subtotal	S				75,600	SUMSUBTOTAL(G31:G32)
36	Hidropanells						
37	P. Coberta façana oest		1,000	8,000	3,500	28,000	C#*D#*E#*F#
38			2,000	0,800	3,500	5,600	C#*D#*E#*F#

TOTAL AMIDAMENT **544,875**

5 P89I-4V8Q m2 Pintat de parament horitzontal de guix, amb pintura plàstica amb acabat llis, amb una capa segelladora i dues d'acabat

Núm.	Text	Tipus	[C]	[D]	[E]	[F]	TOTAL	Fórmula
1	SOSTRES EXISTENTS							
3	SOSTRE PB							C#*D#*E#*F#
4	Belvedere		3,140	4,550	1,000		14,287	C#*D#*E#*F#
5	Voltes mocador centrals		4,000	10,000	4,200		168,000	C#*D#*E#*F#
6	Voltes mocador laterals		8,000	4,800	4,200		161,280	C#*D#*E#*F#
7	Subtotal	S					343,567	SUMSUBTOTAL(G1:G6)
10	SOSTRES NOUS							
12	CEL RAS PERFORAT INCLINAT							
13	P1		2,000	5,150	3,850		39,655	C#*D#*E#*F#
14	Subtotal	S					39,655	SUMSUBTOTAL(G8:G13)
15								C#*D#*E#*F#
16	CEL RAS PERFORAT HORITZONTAL							C#*D#*E#*F#
17	Sostre PB vestibul		1,000	5,100	9,000		45,900	C#*D#*E#*F#
18			-1,000	5,600	1,300		-7,280	C#*D#*E#*F#
19			1,000	5,600	0,650		3,640	C#*D#*E#*F#
20			2,000	1,300	0,650		1,690	C#*D#*E#*F#
21							0,000	
22	Sostre P1 vestibul		1,000	5,100	9,000		45,900	C#*D#*E#*F#
23			1,000	9,000	0,450		4,050	C#*D#*E#*F#
24	Subtotal	S					93,900	SUMSUBTOTAL(G15:G23)

TOTAL AMIDAMENT **477,122**

6 P89I-4V8S m2 Pintat de parament vertical de guix, amb pintura plàstica amb acabat llis, amb una capa segelladora i dues d'acabat

Núm.	Text	Tipus	[C]	[D]	[E]	[F]	TOTAL	Fórmula
1	PARETS P1							
2	Cos central							
3	Façana est		1,000	9,300	5,700	1,300	68,913	C#*D#*E#*F#
4			-1,000	4,450	4,500	1,300	-26,033	C#*D#*E#*F#
5	Façana nord		1,000	17,200	5,700	1,300	127,452	C#*D#*E#*F#
6			-4,000	2,100	4,000	1,300	-43,680	C#*D#*E#*F#
7	Façana oest		1,000	9,300	5,700	1,300	68,913	C#*D#*E#*F#
8			-1,000	2,100	4,000	1,300	-10,920	C#*D#*E#*F#
9	Façana nord		1,000	17,200	5,700	1,300	127,452	C#*D#*E#*F#
10			-4,000	2,100	4,000	1,300	-43,680	C#*D#*E#*F#
11	Subtotal	S					268,417	SUMSUBTOTAL(G1:G10)
13	Zona cuina		2,000	4,250	5,700	1,000	48,450	C#*D#*E#*F#
14			2,000	9,500	5,700	1,000	108,300	C#*D#*E#*F#
15	Zona vestibul		2,000	5,300	5,700		60,420	C#*D#*E#*F#
16			2,000	9,100	5,700		103,740	C#*D#*E#*F#

AMIDAMENTS

17	Zona escala		2,000	5,350	3,500	37,450	C#*D#*E#*F#
18			2,000	3,900	3,500	27,300	C#*D#*E#*F#
19	Subtotal	S				385,660	SUMSUBTOTAL(G12:G18)
21	PARETS NOVES						
22	PB						
23	Vestibul		2,000	11,400	2,550	58,140	C#*D#*E#*F#
24			2,000	5,600	2,550	28,560	C#*D#*E#*F#
25	P. Altell						
26	Vestibul		2,000	11,700	2,900	67,860	C#*D#*E#*F#
27			2,000	5,100	2,900	29,580	C#*D#*E#*F#
28	Sala		1,000	9,200	3,850	35,420	C#*D#*E#*F#
29	Instal.lacions		2,000	5,200	2,900	30,160	C#*D#*E#*F#
30			2,000	3,050	2,900	17,690	C#*D#*E#*F#
31	Magatzem		2,000	2,700	2,900	15,660	C#*D#*E#*F#
32			2,000	3,800	2,900	22,040	C#*D#*E#*F#
33	P1						
34	Vestibul		1,000	11,700	3,300	38,610	C#*D#*E#*F#
35			-1,000	3,000	2,100	-6,300	C#*D#*E#*F#
36			1,000	11,700	1,200	14,040	C#*D#*E#*F#
37			2,000	5,700	3,300	37,620	C#*D#*E#*F#
38	Magatzem		2,000	5,200	3,300	34,320	C#*D#*E#*F#
39			2,000	3,050	3,300	20,130	C#*D#*E#*F#
40	Refugi		2,000	2,700	3,300	17,820	C#*D#*E#*F#
41			2,000	3,800	3,300	25,080	C#*D#*E#*F#
42	Sala passeres		1,000	9,200	2,900	26,680	C#*D#*E#*F#
43			2,000	9,200	1,500	27,600	C#*D#*E#*F#
44	Subtotal	S				540,710	SUMSUBTOTAL(G20:G43)

TOTAL AMIDAMENT **1.194,787**

7 P89F-4VW6 m2 Pintat de portes vidrieres d'acer galvanitzat, amb esmalt sintètic, amb una capa d'imprimació fosfatant i dues d'acabat amb pintura epoxica feta amb pistola i amb un rendiment de 1.2 kg/m2. La partida inclou l'empaperat previ abans de la pintura.

Núm.	Text	Tipus	[C]	[D]	[E]	[F]	TOTAL	Fórmula
1	Porta entrada PB		2,000	3,000	4,150		24,900	C#*D#*E#*F#
2			-2,000	3,000	1,700		-10,200	C#*D#*E#*F#
3			4,000	0,400	2,250		3,600	C#*D#*E#*F#
4			2,000	0,400	3,000		2,400	C#*D#*E#*F#
5	Portes façanes laterals PB		8,000	4,000	0,200	2,900	18,560	C#*D#*E#*F#
6			8,000	4,000	0,200	2,250	14,400	C#*D#*E#*F#
7			8,000	4,000	0,100	2,900	9,280	C#*D#*E#*F#
8			8,000	4,000	0,100	2,250	7,200	C#*D#*E#*F#
9			8,000	4,000	0,100	2,900	9,280	C#*D#*E#*F#
10			8,000	4,000	0,100	1,600	5,120	C#*D#*E#*F#
11	Vidreres fixes façanes laterals PB		2,000	0,400	3,700		2,960	C#*D#*E#*F#
12			2,000	0,400	1,850		1,480	C#*D#*E#*F#
13	Porta belvedere		2,000	6,700	0,750		10,050	C#*D#*E#*F#
14			6,000	0,100	0,750		0,450	C#*D#*E#*F#
15			8,000	0,350	4,500		12,600	C#*D#*E#*F#
16			4,000	0,350	1,100		1,540	C#*D#*E#*F#
17	Finestres, porticons i reixes							
18	Façana oest		2,000	0,750	2,500		3,750	C#*D#*E#*F#
19			4,000	0,750	2,500		7,500	C#*D#*E#*F#
20			2,000	0,500	1,000		1,000	C#*D#*E#*F#
21			6,000	0,500	1,000		3,000	C#*D#*E#*F#

PROJECTE D´ADEQUACIÓ DE L´ANTIC CAFÈ - TEATRE DELS CAMPS ELISIS DE LLEIDA PER A USOS CULTURALS

AMIDAMENTS

22	Plata altell	4,000	0,800	1,100		3,520	C#*D#*E#*F#
23		4,000	0,800	1,100		3,520	C#*D#*E#*F#
24		6,000	0,800	1,100		5,280	C#*D#*E#*F#
25	Façana oest P1	2,000	0,750	1,900		2,850	C#*D#*E#*F#
26		4,000	0,750	0,950		2,850	C#*D#*E#*F#
27		2,000	3,000	2,100		12,600	C#*D#*E#*F#
28		1,000	3,000	2,100		6,300	C#*D#*E#*F#
29	Tarja balconera belvedere	1,000	4,500	1,900		8,550	C#*D#*E#*F#
30	Tarja balconeres pivotants	10,000	2,100	1,800		37,800	C#*D#*E#*F#
31	Porta CGP	1,000	2,000	2,200		4,400	C#*D#*E#*F#
32	Armari comptador aigua	1,000	1,200	0,800		0,960	C#*D#*E#*F#
34	Escopidors						C#*D#*E#*F#
35	Façana oest	2,000	0,500	0,400		0,400	C#*D#*E#*F#
36		4,000	0,750	0,400		1,200	C#*D#*E#*F#
37		1,000	3,000	0,400		1,200	C#*D#*E#*F#
38	Façanes laterals	10,000	2,150	0,400		8,600	C#*D#*E#*F#
39		4,000	0,800	0,400		1,280	C#*D#*E#*F#
40		4,000	0,550	0,400		0,880	C#*D#*E#*F#
41	Façana est	1,000	4,550	0,400		1,820	C#*D#*E#*F#
43	Suports cortines						
44	Planta baixa						C#*D#*E#*F#
45		1,000	6,500	3,140	0,350	7,144	C#*D#*E#*F#
46		1,000	8,800	3,140	0,350	9,671	C#*D#*E#*F#
47		1,000	12,000	3,140	0,350	13,188	C#*D#*E#*F#
48		1,000	13,500	3,140	0,350	14,837	C#*D#*E#*F#
49		-1,000	11,600	1,000	0,350	-4,060	C#*D#*E#*F#
52	Terrasses lateralsP1						
53	Portics	8,000	4,600	0,320		11,776	C#*D#*E#*F#
54		2,000	4,200	0,320		2,688	C#*D#*E#*F#
55		2,000	3,700	0,320		2,368	C#*D#*E#*F#
56		12,000	2,850	0,320		10,944	C#*D#*E#*F#
57	Unions portics	2,000	21,500	0,320		13,760	C#*D#*E#*F#
59	Belbedere	5,000	4,500	0,320		7,200	C#*D#*E#*F#
60		5,000	2,850	0,320		4,560	C#*D#*E#*F#
61		1,000	3,140	4,500	0,320	4,522	C#*D#*E#*F#

TOTAL AMIDAMENT **331,478**

8 P89F-4VTY m2 Pintat de graons i paraments cegs, amb esmalt epoxic, amb una capa d'imprimacióanyioxidant i dues d'acabat amb pintura epoxica feta amb pistola i amb un rendiment de 1.2 kg/m2. La partida inclou l'empaperat previ abans de la pintura.

Núm.	Text	Tipus	[C]	[D]	[E]	[F]	TOTAL	Fórmula
1	Graons escala principal							
2	PB-P Altell		15,000	1,200	0,480	2,000	17,280	C#*D#*E#*F#
3	P Altell- P1		21,000	1,200	0,480	2,000	24,192	C#*D#*E#*F#

TOTAL AMIDAMENT **41,472**

9 P894-4V8Z m2 Pintat de barana i reixa d'acer de barrots separats 10 cm, amb esmalt sintètic, amb dues capes d'imprimació antioxidant i 2 d'acabat

Núm.	Text	Tipus	[C]	[D]	[E]	[F]	TOTAL	Fórmula
1	Barana escala		1,000	1,200	1,200		1,440	C#*D#*E#*F#

TOTAL AMIDAMENT **1,440**

10 P89F-4VW5 m2 Pintat d'elements d'acer inoxidable, amb esmalt sintètic, amb una capa d'imprimació amb pont d'unió i dues d'acabat, color NCS s 2005-Y50R o equivalent

Núm.	Text	Tipus	[C]	[D]	[E]	[F]	TOTAL	Fórmula
1	Baixants pluvials façana est		2,000	12,000	0,350		8,400	C#*D#*E#*F#
2			2,000	1,600	0,350		1,120	C#*D#*E#*F#
3	Baixants pluvials façana oest		2,000	3,000	0,350		2,100	C#*D#*E#*F#
4			2,000	1,600	0,350		1,120	C#*D#*E#*F#
6	Gargoles		25,000	0,400	0,350		3,500	C#*D#*E#*F#
7			17,000	0,500	0,350		2,975	C#*D#*E#*F#
						TOTAL AMIDAMENT	**19,215**	

11 P89K-42YO m2 Pintat de parament verical de fusta, a l'esmalt de poliuretà, amb una capa de protector químic insecticida-fungicida, una segelladora i dues d'acabat

Núm.	Text	Tipus	[C]	[D]	[E]	[F]	TOTAL	Fórmula
1	PB							
2	Vestibul		1,000	11,300	2,280		25,764	C#*D#*E#*F#
3			2,000	5,700	2,270		25,878	C#*D#*E#*F#
4			2,000	0,200	2,270		0,908	C#*D#*E#*F#
						TOTAL AMIDAMENT	**52,550**	

12 P895-4VAR m2 Pintat de corretges de suport coberta d'acer galvanitzat de planxa, amb esmalt sintètic, amb una capa d'imprimació fosfatant i dues d'acabat, previa neteja.

Núm.	Text	Tipus	[C]	[D]	[E]	[F]	TOTAL	Fórmula
1			12,000	21,800	0,750		196,200	C#*D#*E#*F#
						TOTAL AMIDAMENT	**196,200**	

13 P895-4VAL m2 Aplicació de tractament protector anti-graffiti de base nanotecnològica (sistema hidrofòbic/oleòfob basat en nanopartícules tipus sílice modificada), compatible amb pintura mineral al silicat i amb suports minerals transpirables, incloent proves prèvies de compatibilitat, aplicació controlada sobre zones accessibles de façana (especialment pòrtic inferior), mantenint la permeabilitat al vapor i l'acabat mat del suport, amb l'objectiu de facilitar la retirada posterior de pintades sense afectar la pintura ni les reintegracions executades.

Núm.	Text	Tipus	[C]	[D]	[E]	[F]	TOTAL	Fórmula
1	PARTS NETEJADES AMB RAIG DE SORRA							
2	FAÇANES							
5	PLANTA BAIXA							
6	Façana nord							
7	Columnes		8,000	4,850	0,700	2,000	54,320	C#*D#*E#*F#
8	Parets		1,000	4,400	2,000		8,800	C#*D#*E#*F#
9			1,000	1,200	0,700		0,840	C#*D#*E#*F#
10			1,000	1,900	2,000		3,800	C#*D#*E#*F#
11			1,000	1,900	0,700		1,330	C#*D#*E#*F#
12	Jassera i cornisa coronament columnes		1,000	20,600	1,700		35,020	C#*D#*E#*F#
13			1,000	20,600	0,400		8,240	C#*D#*E#*F#
14			2,000	1,200	1,700		4,080	C#*D#*E#*F#
15			2,000	1,200	0,400		0,960	C#*D#*E#*F#
16	Subtotal	S					117,390	SUMSUBTOTAL(G1:G15)
18	Façana est							
19	Columnes		5,000	4,850	0,700	2,000	33,950	C#*D#*E#*F#
20	Parets		2,750	4,400	1,400		16,940	C#*D#*E#*F#
21	Jassera i cornisa coronam,ent columnes		1,000	3,140	2,000	1,700	10,676	C#*D#*E#*F#
22			1,000	3,140	2,000	0,400	2,512	C#*D#*E#*F#

PROJECTE D´ADEQUACIÓ DE L´ANTIC CAFÈ - TEATRE DELS CAMPS ELISIS DE LLEIDA PER A USOS CULTURALS

23	Subtotal	S					64,078	SUMSUBTOTAL(G17:G22)
25	Façana sud							
26	Columnes		8,000	4,850	0,700	2,000	54,320	C#*D#*E#*F#
27	Parets		1,000	4,400	2,000		8,800	C#*D#*E#*F#
28			1,000	1,200	0,700		0,840	C#*D#*E#*F#
29			1,000	1,900	2,000		3,800	C#*D#*E#*F#
30			1,000	1,900	0,700		1,330	C#*D#*E#*F#
31	Jassera i cornisa coronam,ent columnes		1,000	20,600	1,700		35,020	C#*D#*E#*F#
32			1,000	20,600	0,400		8,240	C#*D#*E#*F#
33			2,000	1,200	1,700		4,080	C#*D#*E#*F#
34			2,000	1,200	0,400		0,960	C#*D#*E#*F#
35	Subtotal	S					117,390	SUMSUBTOTAL(G24:G34)
37	Façana oest							
38	Columnes		4,000	4,850	0,700	2,000	27,160	C#*D#*E#*F#
39	Parets		2,000	2,500	2,000		10,000	C#*D#*E#*F#
40			2,000	0,300	2,000		1,200	C#*D#*E#*F#
41			1,000	10,300	2,000		20,600	C#*D#*E#*F#
42			1,000	4,200	0,500		2,100	C#*D#*E#*F#
43			-1,000	3,000	2,000		-6,000	C#*D#*E#*F#
44			-1,000	3,000	2,400		-7,200	C#*D#*E#*F#
45	Subtotal	S					47,860	SUMSUBTOTAL(G36:G44)
47	BARANA TERRASSA PB							
48	Façana nord							
49	Jardineres		8,000	4,000	0,600	1,250	24,000	C#*D#*E#*F#
50	Pilars		8,000	4,000	0,700	0,850	19,040	C#*D#*E#*F#
51	Pilarets		31,000	4,000	0,300	0,650	24,180	C#*D#*E#*F#
52	Passama supeiror		4,000	3,500	1,400		19,600	C#*D#*E#*F#
53			1,000	1,100	1,400		1,540	C#*D#*E#*F#
54			1,000	1,800	1,400		2,520	C#*D#*E#*F#
55			1,000	1,200	1,400		1,680	C#*D#*E#*F#
56	Ampit barana		4,000	3,500	1,200		16,800	C#*D#*E#*F#
57			1,000	1,100	1,200		1,320	C#*D#*E#*F#
58			1,000	1,800	1,200		2,160	C#*D#*E#*F#
59			1,000	1,200	1,200		1,440	C#*D#*E#*F#
60	Subtotal	S					114,280	SUMSUBTOTAL(G46:G59)
62	Façana est							
63	Jardineres		6,000	4,000	0,600	1,250	18,000	C#*D#*E#*F#
64	Pilars		6,000	4,000	0,700	0,850	14,280	C#*D#*E#*F#
65	Pilarets		30,000	4,000	0,300	0,650	23,400	C#*D#*E#*F#
66	Passama supeiror		4,000	3,300	1,400		18,480	C#*D#*E#*F#
67			1,000	2,400	1,400		3,360	C#*D#*E#*F#
68			1,000	1,800	1,400		2,520	C#*D#*E#*F#
69	Ampit barana		4,000	3,300	1,200		15,840	C#*D#*E#*F#
70			1,000	2,400	1,200		2,880	C#*D#*E#*F#
71			1,000	1,800	1,200		2,160	C#*D#*E#*F#
72	Subtotal	S					100,920	SUMSUBTOTAL(G61:G71)
73	Subtotal "A origen"	O					561,918	SUMORIGEN(G1:G72)

						TOTAL AMIDAMENT	**561,918**	

14 P89I-4V8P m2 Subministrament i aplicació de pintura d'interior d'acabat mate mineral a base de resina de silicona sobre motllures decoratives de guix, treballs lliscats i paraments revestits de guix, incloent revisió i preparació prèvia del suport, petites reparacions puntuals, aplicació de dues capes amb rendiment segons especificacions tècniques del fabricant i acabat cromàtic dins la gamma de blancs, amb to definit a obra per la D.F.

AMIDAMENTS

Núm.	Text	Tipus	[C]	[D]	[E]	[F]	TOTAL	Fórmula
1	Planta primera		305,000				305,000	C#*D#*E#*F#

TOTAL AMIDAMENT **305,000**

15 P89K-42YQ m2 Pintat de parament de fusta, a l'esmalt de poliuretà, amb una capa de protector químic insecticida-fungicida, una segelladora i dues d'acabat

Núm.	Text	Tipus	[C]	[D]	[E]	[F]	TOTAL	Fórmula
1	Planta baixa		110,000				110,000	C#*D#*E#*F#

TOTAL AMIDAMENT **110,000**

16 P8A4-AKV8 m2 Pintat i tractament de protecció superficial de superfície vertical de fusta, amb lasur a l'aigua a base de resines amb protector insecticida-fungicida, acabat mat, aplicat en dues capes. Color a definir per la D.F.

Núm.	Text	Tipus	[C]	[D]	[E]	[F]	TOTAL	Fórmula
1						192,550	192,550	C#*D#*E#*F#

TOTAL AMIDAMENT **192,550**

17 P8A3-JX5S m2 Envernissat de parament de fusta, al vernís de poliuretà a l'aigua d'un u component, per a fusta , amb una capa de protector químic insecticida-fungicida, i 2 capes d'acabat mat

Núm.	Text	Tipus	[C]	[D]	[E]	[F]	TOTAL	Fórmula
1						105,000	105,000	C#*D#*E#*F#

TOTAL AMIDAMENT **105,000**

Obra 01 PRESSUPOST ADEQUACIÓ CAFE-TEATRE CAMPS ELISIS. LLEIDA
Actuaciól 01 OBRA CIVIL
Capítol 14 SANITARIS

NÚM.	CODI	UA	DESCRIPCIÓ
1	PJ11C-3CX7	u	Inodor de porcellana esmaltada, de sortida vertical i/o horitzontal, amb seient i tapa de caiguda amortida, cisterna i mecanismes de descàrrega i alimentació incorporats, de color blanc, preu superior, col·locat sobre el paviment i connectat a la xarxa d'evacuació

Núm.	Text	Tipus	[C]	[D]	[E]	[F]	TOTAL	Fórmula
1	PB		2,000				2,000	C#*D#*E#*F#

TOTAL AMIDAMENT **2,000**

2 PJ117-3BXL u Lavabo per semi-encastar en taulell de porcellana esmaltada, senzill, de qualitat mitjana de color blanc, recolzat sobre taulell o moble

Núm.	Text	Tipus	[C]	[D]	[E]	[F]	TOTAL	Fórmula
1	PB		1,000				1,000	C#*D#*E#*F#

TOTAL AMIDAMENT **1,000**

3 PJ117-3BRR u Lavabo mural de porcellana esmaltada, senzill, color blanc, especial pera minusvalits, model Acces de Roca o similar, col.locat amb suportació metal.lica basculant Habitum de Roca o similar, muntat amb les corresponents fixacions i reforços

Núm.	Text	Tipus	[C]	[D]	[E]	[F]	TOTAL	Fórmula

PROJECTE D´ADEQUACIÓ DE L´ANTIC CAFÈ - TEATRE DELS CAMPS ELISIS DE LLEIDA PER A USOS CULTURALS

AMIDAMENTS

1	PB		1,000				1,000	C#*D#*E#*F#

TOTAL AMIDAMENT **1,000**

4 PJ186-3CNH u Abocador de porcellana esmaltada amb alimentació integrada, de color blanc, preu alt, col·locat sobre el paviment i connectat a la xarxa d'evacuació

Núm.	Text	Tipus	[C]	[D]	[E]	[F]	TOTAL	Fórmula
1	P. Altell		1,000				1,000	C#*D#*E#*F#

TOTAL AMIDAMENT **1,000**

5 PJ181-3DWO u Aigüera de planxa d'acer inoxidable amb una pica i escorredor, de 70 a 80 cm de llargària, acabat brillant i fins a 50 cm d'amplària, preu superior, col·locada sobre moble

Núm.	Text	Tipus	[C]	[D]	[E]	[F]	TOTAL	Fórmula
1	PB quiosc		1,000				1,000	C#*D#*E#*F#

TOTAL AMIDAMENT **1,000**

6 PQ57-12IVG m2 Taulell de pedra sinteritzada de 2 cm de gruix, amb acabat polit, preu alt, col·locat sobre suport mural i encastat al parament

Núm.	Text	Tipus	[C]	[D]	[E]	[F]	TOTAL	Fórmula
1	PB							
2	Lavabos		1,000	2,500	0,300		0,750	C#*D#*E#*F#
3	Aiguera quiosc		1,000	2,700	0,600		1,620	C#*D#*E#*F#

TOTAL AMIDAMENT **2,370**

7 PQ51-5C5B u Formació de forat sobre taulell de pedra natural calcària, amb el cantell interior polit, de forma circular o oval, per a encastar aparells sanitaris

Núm.	Text	Tipus	[C]	[D]	[E]	[F]	TOTAL	Fórmula
1	PB							
2	Lavabos		1,000				1,000	C#*D#*E#*F#
3	Aiguera		1,000				1,000	C#*D#*E#*F#

TOTAL AMIDAMENT **2,000**

8 PJ219-3SFY u Aixeta monocomandament per a lavabo, muntada superficialment sobre taulell o aparell sanitari, de llautó cromat, preu alt, amb dues entrades de maniguets

Núm.	Text	Tipus	[C]	[D]	[E]	[F]	TOTAL	Fórmula
1	PB		2,000				2,000	C#*D#*E#*F#

TOTAL AMIDAMENT **2,000**

9 PJ21B-3D9J u Aixeta mescladora per a safareigs, mural, muntada superficialment, de llautó cromat, preu mitjà, amb entrada de 3/4´´

Núm.	Text	Tipus	[C]	[D]	[E]	[F]	TOTAL	Fórmula
1	P. Altell		1,000				1,000	C#*D#*E#*F#

TOTAL AMIDAMENT **1,000**

10 PJ210-3YKZ u Aixeta monocomandament per a aigüera, muntada superficialment, de llautó cromat preu mitjà, amb broc giratori de tub, amb dues entrades maniguets

AMIDAMENTS

Núm.	Text	Tipus	[C]	[D]	[E]	[F]	TOTAL	Fórmula
1	PB quiosc		1,000				1,000	C#*D#*E#*F#

TOTAL AMIDAMENT 1,000

11 PJ32-3EH9 u Desguàs recte per a lavabo, amb tap i cadeneta incorporats, de llautó, d'1*1/4 amb enllaç de diàmetre 30 mm, soldat a un sifó o a un ramal de plom

Núm.	Text	Tipus	[C]	[D]	[E]	[F]	TOTAL	Fórmula
1	PB							
2	Lavabos		2,000				2,000	C#*D#*E#*F#
3	Aiguera		1,000				1,000	C#*D#*E#*F#

TOTAL AMIDAMENT 3,000

12 PJ3D-3FKP u Sifó de botella per a lavabo, de llautó cromat d'1* amb enllaç de diàmetre 25 mm, connectat a la xarxa de petita evacuació

Núm.	Text	Tipus	[C]	[D]	[E]	[F]	TOTAL	Fórmula
1	PB							
2	Lavabos		2,000				2,000	C#*D#*E#*F#
3	Aiguera		1,000				1,000	C#*D#*E#*F#

TOTAL AMIDAMENT 3,000

13 PJ40-HA25 u Porta-rotlles gegant de paper higiènic, d'acer inoxidable, de 250 mm de diàmetre i 110 mm de fondària, col·locat amb fixacions mecàniques

Núm.	Text	Tipus	[C]	[D]	[E]	[F]	TOTAL	Fórmula
1	PB		3,000				3,000	C#*D#*E#*F#

TOTAL AMIDAMENT 3,000

14 PC16-5NMH m2 Mirall de lluna acolorida de gruix 5 mm col·locat adherit sobre tauler de fusta i contornejat amb perfileria d'alumini de color fosc.

Núm.	Text	Tipus	[C]	[D]	[E]	[F]	TOTAL	Fórmula
1	PB		1,000	1,500	1,200		1,800	C#*D#*E#*F#
2			1,000	0,800	1,200		0,960	C#*D#*E#*F#

TOTAL AMIDAMENT 2,760

15 PC16-5NMR m2 Mirall de incolora gruix 5 mm reclinable especial per a minusvalits, amb marc perimetral serie Easy 12010/1V o equivalent.

Núm.	Text	Tipus	[C]	[D]	[E]	[F]	TOTAL	Fórmula
1	PB		1,000				1,000	C#*D#*E#*F#

TOTAL AMIDAMENT 1,000

16 PJ41-HA1W u Barra mural doble abatible per a bany adaptat, de 800 mm de llargària i 35 mm de D, de tub d'acer inoxidable, col·locat amb fixacions mecàniques

Núm.	Text	Tipus	[C]	[D]	[E]	[F]	TOTAL	Fórmula
1	PB		2,000				2,000	C#*D#*E#*F#

AMIDAMENTS

TOTAL AMIDAMENT 2,000

17 PQ83-HA7P u Eixugamans antivandàlic, per aire calent amb sensor electrònic de presència, de planxa d'acer vitrificada, de potència 1800 W, cabal 3,6 m3/minut i temperatura 61°C, instal·lat

Núm.	Text	Tipus	[C]	[D]	[E]	[F]	TOTAL	Fórmula
1	PB		2,000				2,000	C#*D#*E#*F#

TOTAL AMIDAMENT 2,000

18 PJ187-3CPJ u Reixa feta amb acer inoxidable i protecció de goma, muntat a abocador de gres esmaltat brillant, preu alt

Núm.	Text	Tipus	[C]	[D]	[E]	[F]	TOTAL	Fórmula
1	P. Altell		1,000				1,000	C#*D#*E#*F#

TOTAL AMIDAMENT 1,000

Obra 01 PRESSUPOST ADEQUACIÓ CAFE-TEATRE CAMPS ELISIS. LLEIDA
Actuaciól 01 OBRA CIVIL
Capítol 15 TRANSPORT VERTICAL

NÚM.	CODI	UA	DESCRIPCIÓ
1	PL21-A7DR	u	Ascensor elèctric sense cambra de maquinària, sistema de tracció amb reductor i maniobra d'aturada i arrencada de 2 velocitats, velocitat 1 m/s, nivell de trànsit estàndard, per a 8 persones (càrrega màxima de 640 kg), de 3 parades (recorregut 6 m), habitacle de qualitat superior amb acer inoxidable mate i paviment de xapa d'acer inoxidable mate, de mides 1400x1100 mm, embarcament doble amb 3 embarcaments en una cara i 2 embarcaments en la cara oposada, amb portes automàtiques d'obertura central d'1+1 fulles d'acer inoxidable de 800x2000 mm, portes d'accés automàtiques d'obertura central d'1+1 fulles d'acer inoxidable de qualitat mitjana de mides 800x2000 mm, inclou folre tarja lateral d'acer inoxidable coplanari amb marc portes fins arribar a límit obertura frontal (veure plànol detall), maniobra col·lectiva de baixada simple, amb marcatge CE segons REAL DECRETO 203/2016

Núm.	Text	Tipus	[C]	[D]	[E]	[F]	TOTAL	Fórmula
1			1,000				1,000	C#*D#*E#*F#

TOTAL AMIDAMENT 1,000

Obra 01 PRESSUPOST ADEQUACIÓ CAFE-TEATRE CAMPS ELISIS. LLEIDA
Actuaciól 01 OBRA CIVIL
Capítol 16 VARIS

NÚM.	CODI	UA	DESCRIPCIÓ
1	P433-6UDS	m3	Bigueta de fusta de bolondo D70 acabat ribotat, de 7x14 a 9x18 cm de secció i llargària de fins a 5 m, treballada al taller sense protecció, col·locada recolzada a l'obra

Núm.	Text	Tipus	[C]	[D]	[E]	[F]	TOTAL	Fórmula
1	Pergola façana oest		12,000	4,200	0,090	0,180	0,816	C#*D#*E#*F#

TOTAL AMIDAMENT 0,816

2 P8A4-AKV8 m2 Pintat i tractament de protecció superficial de superfície vertical de fusta, amb lasur a l'aigua a base de resines amb protector insecticida-fungicida, acabat mat, aplicat en dues capes. Color a definir per la D.F.

Núm.	Text	Tipus	[C]	[D]	[E]	[F]	TOTAL	Fórmula
1	Pergola façana oest		12,000	4,200	0,550		27,720	C#*D#*E#*F#

AMIDAMENTS

TOTAL AMIDAMENT **27,720**

3 RF000001 u Realització de reportatge fotogràfic seguint les indicacions de la D.F.

AMIDAMENT DIRECTE **1,000**

Obra 01 PRESSUPOST ADEQUACIÓ CAFE-TEATRE CAMPS ELISIS. LLEIDA
Actuaciól 01 OBRA CIVIL
Capítol 17 GESTIO DE RESIDUS

NÚM. CODI UA DESCRIPCIÓ

1 I2R24200 m3 Classificació a peu d'obra de residus de construcció o demolició en fraccions segons REAL DECRETO 105/2008, amb mitjans manuals

Núm.	Text	Tipus	[C]	[D]	[E]	[F]	TOTAL	Fórmula
1		C						
2	170203 Plàstic		4,000				4,000	C#*D#*E#*F#
3	150101 Paper i cartró		4,000				4,000	C#*D#*E#*F#
4	170201 Fustes		4,000				4,000	C#*D#*E#*F#
5	170101 Formigó		3,000				3,000	C#*D#*E#*F#
6	170405 Ferro i acer		1,000				1,000	C#*D#*E#*F#
7	170102 Maons		1,000				1,000	C#*D#*E#*F#
8	170604 Materials d'aïllament		4,000				4,000	C#*D#*E#*F#
9	170802 Materials de contrucció a base de guix		2,000				2,000	C#*D#*E#*F#
10	150110 Envasos contaminats		2,000				2,000	C#*D#*E#*F#
11	170107 Mescles de formigó, maons, teules i materials ceràmics, diferents de les especificades en el codi 170106		3,500				3,500	C#*D#*E#*F#
12	150202 Absorbents, materials de filtració, draps de neteja i roba protectora contaminats per substàncies perilloses		1,000				1,000	C#*D#*E#*F#
13	170903 Altres residus de construcció i demolició que contenen substàncies perilloses		1,000				1,000	C#*D#*E#*F#

TOTAL AMIDAMENT **30,500**

2 P2R5-DT1M m3 Transport de residus inerts o no especials a instal·lació autoritzada de gestió de residus, amb contenidor de 8 m3 de capacitat

Núm.	Text	Tipus	[C]	[D]	[E]	[F]	TOTAL	Fórmula
1		C						
2	170203 Plàstic		4,000				4,000	C#*D#*E#*F#
3	150101 Paper i cartró		4,000				4,000	C#*D#*E#*F#
4	170201 Fustes		4,000				4,000	C#*D#*E#*F#
5	170101 Formigó		3,000				3,000	C#*D#*E#*F#
6	170405 Ferro i acer		1,000				1,000	C#*D#*E#*F#
7	170102 Maons		1,000				1,000	C#*D#*E#*F#
8	170604 Materials d'aïllament		4,000				4,000	C#*D#*E#*F#
9	170802 Materials de contrucció a base de guix		2,000				2,000	C#*D#*E#*F#
10	170107 Mescles de formigó, maons, teules i materials ceràmics, diferents de les especificades en el codi 170106		3,500				3,500	C#*D#*E#*F#

AMIDAMENTS

TOTAL AMIDAMENT **26,500**

3 I2R540S0 m3 Transport de residus especials a instal·lació autoritzada de gestió de residus, amb contenidor d'1 m3 de capacitat

Núm.	Text	Tipus	[C]	[D]	[E]	[F]	TOTAL	Fórmula
1		C						
2	150110 Envasos contaminats		2,000				2,000	C#*D#*E#*F#
3	150202 Absorbents, materials de filtració, draps de neteja i roba protectora contaminats per substàncies perilloses		1,000				1,000	C#*D#*E#*F#
4	170903 Altres residus de construcció i demolició que contenen substàncies perilloses		1,000				1,000	C#*D#*E#*F#

TOTAL AMIDAMENT **4,000**

4 I2RA6770 m3 Deposició controlada en centre de reciclatge de residus de plàstic no perillosos amb una densitat 0,035 t/m3, procedents de construcció o demolició, amb codi 170203 segons la Llista Europea de Residus (ORDEN MAM/304/2002)

Núm.	Text	Tipus	[C]	[D]	[E]	[F]	TOTAL	Fórmula
1	170203 Plàstic		4,000				4,000	C#*D#*E#*F#

TOTAL AMIDAMENT **4,000**

5 I2RA6890 m3 Deposició controlada en centre de reciclatge de residus de fusta no perillosos amb una densitat 0,19 t/m3, procedents de construcció o demolició, amb codi 170201 segons la Llista Europea de Residus (ORDEN MAM/304/2002)

Núm.	Text	Tipus	[C]	[D]	[E]	[F]	TOTAL	Fórmula
1	170201 Fustes		4,000				4,000	C#*D#*E#*F#

TOTAL AMIDAMENT **4,000**

6 I2RA6960 m3 Deposició controlada en centre de reciclatge de residus de paper i cartró no perillosos amb una densitat 0,04 t/m3, procedents de construcció o demolició, amb codi 150101 segons la Llista Europea de Residus (ORDEN MAM/304/2002)

Núm.	Text	Tipus	[C]	[D]	[E]	[F]	TOTAL	Fórmula
1	150101 Paper i cartró		4,000				4,000	C#*D#*E#*F#

TOTAL AMIDAMENT **4,000**

7 I2RA61H0 m3 Deposició controlada en centre de reciclatge de residus de formigó inerts amb una densitat 1,45 t/m3, procedents de construcció o demolició, amb codi 170101 segons la Llista Europea de Residus (ORDEN MAM/304/2002)

Núm.	Text	Tipus	[C]	[D]	[E]	[F]	TOTAL	Fórmula
1	170101 Formigó		3,000				3,000	C#*D#*E#*F#

TOTAL AMIDAMENT **3,000**

8 I2RA65A0 m3 Deposició controlada en centre de reciclatge de residus barrejats no perillosos amb una densitat 0,43 t/m3, procedents de construcció o demolició, amb codi 170904 segons la Llista Europea de Residus (ORDEN MAM/304/2002)

Núm.	Text	Tipus	[C]	[D]	[E]	[F]	TOTAL	Fórmula

AMIDAMENTS

1	170102 Maons		1,000				1,000	C#*D#*E#*F#
2	170604 Materials d'aïllament		4,000				4,000	C#*D#*E#*F#
3	170802 Materials de contrucció a base de guix		2,000				2,000	C#*D#*E#*F#
4	170107 Mescles de formigó, maons, teules i materials ceràmics, diferents de les especificades en el codi 170106		3,500				3,500	C#*D#*E#*F#

TOTAL AMIDAMENT 10,500

9 I2RA6680 m3 Deposició controlada en centre de reciclatge de residus de metalls barrejats no perillosos amb una densitat 0,2 t/m3, procedents de construcció o demolició, amb codi 170407 segons la Llista Europea de Residus (ORDEN MAM/304/2002)

Núm.	Text	Tipus	[C]	[D]	[E]	[F]	TOTAL	Fórmula
1	170405 Ferro i acer		1,000				1,000	C#*D#*E#*F#

TOTAL AMIDAMENT 1,000

10 E2RA8580 m3 Deposició controlada a centre de selecció i transferència de residus barrejats no perillosos amb una densitat 0,17 t/m3, procedents de construcció o demolició, amb codi 170904 segons la Llista Europea de Residus (ORDEN MAM/304/2002)

Núm.	Text	Tipus	[C]	[D]	[E]	[F]	TOTAL	Fórmula
1		C	Unitats		Ample			
2	Eliminació de la capa exterior							C#*D#*E#*F#
3	Sanejament de la capa inferior							C#*D#*E#*F#

TOTAL AMIDAMENT 0,000

11 F2RA7580 m3 Deposició controlada a dipòsit autoritzat de residus barrejats no especials amb una densitat 0,17 t/m3, procedents de construcció o demolició, amb codi 170904 segons la Llista Europea de Residus (ORDEN MAM/304/2002)

Núm.	Text	Tipus	[C]	[D]	[E]	[F]	TOTAL	Fórmula
1		C			Ample			
2	plaça							C#*D#*E#*F#
3								C#*D#*E#*F#
4	nova pavimentació							C#*D#*E#*F#
5								C#*D#*E#*F#
6	Pav Meta 1							C#*D#*E#*F#
7	Pav meta 2							C#*D#*E#*F#
8								C#*D#*E#*F#
9								C#*D#*E#*F#

TOTAL AMIDAMENT 0,000

12 P2RA-EU5H m3 Disposició controlada de residus en dipòsit autoritzat inclòs el cànon sobre la disposició controlada dels residus de la construcció, segons la LLEI 8/2008, de residus de terra contaminada perillosos, procedents d'excavació, amb codi 17 05 03* segons la Llista Europea de Residus

Núm.	Text	Tipus	[C]	[D]	[E]	[F]	TOTAL	Fórmula
1		C						
2	150110 Envasos contaminats		2,000				2,000	C#*D#*E#*F#
3	150202 Absorbents, materials de filtració, draps de neteja i roba protectora contaminats per substàncies perilloses		1,000				1,000	C#*D#*E#*F#
4	170903 Altres residus de construcció i demolició que contenen substàncies perilloses		1,000				1,000	C#*D#*E#*F#

PROJECTE D´ADEQUACIÓ DE L´ANTIC CAFÈ - TEATRE DELS CAMPS ELISIS DE LLEIDA PER A USOS CULTURALS

AMIDAMENTS

TOTAL AMIDAMENT 4,000

Obra 01 PRESSUPOST ADEQUACIÓ CAFE-TEATRE CAMPS ELISIS. LLEIDA
Actuaciól 02 INSTAL.LACIONS
Capítol 01 INSTAL·LACIÓ DE VENTILACIÓ

NÚM.	CODI	UA	DESCRIPCIÓ
1	EEJTÇX3A	u	Unitat de tractament d'aire amb recuperador de plaques (rendiment energètic 72,5%) amb freecooling marca Airlan i model FMA-062H o equivalent, cabal nominal de 4.574 m3/h, estructura de tub metàl·lic i envoltant de panell sandvitx de 45 mm de gruix d'acer galvanitzat amb aïllament, configuració en 1 planta, bateria de tub de coure amb aletes d'alumini per aigua, potència de fred/calor de 35.1 kW en refrigeració (aire (26,7°/11,0ºC)) i 38,2kW en calefacció (aire 17,9ºC/43,2ºC) , secció d'impulsió formada per ventiladors EC, filtres plans d'eficàcies F9 i secció de retorn formada per ventilador EC i filtre pla d'eficàcia F9, col.locada. Equipat amb quadre de control i regulació, amb sondes de tª exterior, tª impulsió, tª retorn, CO2,vàlvula amb actuador, comunicacions protocol modbus. Inclou ajudes d'elevació. Instal·lat i funcionant.

AMIDAMENT DIRECTE 1,000

2 EEJTÇX3S u Unitat de tractament d'aire amb recuperador de plaques(rendiment energètic 72,1%) amb freecooling marca Airlan i model FMA-041 o equivalent, cabal nominal de 3.466m3/h, estructura de tub metàl·lic i envoltant de panell sandvitx de 45 mm de gruix d'acer galvanitzat amb aïllament, configuració en 2 plantes, bateria de tub de coure amb aletes d'alumini per aigua, potència de fred/calor de 30,1 kW en refrigeració (aire (27,2°/10ºC)) i 31,2kW en calefacció (aire (16,9ºC/44,3ºC) , secció d'impulsió formada per ventiladors EC, filtres plans d'eficàcies F9 i secció de retorn formada per ventilador EC i filtre pla d'eficàcia F9, col.locada. Equipat amb quadre de control i regulació, amb sondes de tª exterior, tª impulsió, tª retorn, CO2,vàlvula amb actuador, comunicacions protocol modbus.
Inclou ajudes d'elevació. Instal·lat i funcionant.

AMIDAMENT DIRECTE 1,000

3 EE52Q23A m2 Formació de conducte rectangular de planxa d'acer galvanitzat, de gruix 0,8 mm, amb unió marc cargolat i clips, muntat adossat amb suports

AMIDAMENT DIRECTE 385,500

4 EE42QB56 m Conducte helicoïdal circular de planxa d'acer galvanitzat de 400 mm de diàmetre (s/UNE-EN 1506), de gruix 0,8 mm, unió amb brida extensible cargolada, muntat superficialment

AMIDAMENT DIRECTE 35,000

5 EEM32311 u Ventilador-extractor monofàsic per a 230 V de tensió, de 160 m3/h de cabal màxim d'aire, de pressió baixa i encastat

AMIDAMENT DIRECTE 1,000

6 EE42Q424 m Conducte llis circular de planxa d'acer galvanitzat de 125 mm de diàmetre (s/UNE-EN 1506), de gruix 0,6 mm, autoconnectable, muntat superficialment

AMIDAMENT DIRECTE 12,000

7 EE42Q824 m Conducte llis circular de planxa d'acer galvanitzat de 200 mm de diàmetre (s/UNE-EN 1506), de gruix 0,6 mm, autoconnectable, muntat superficialment

AMIDAMENT DIRECTE 12,000

8 EEP31155 u Boca d'extracció de 125 mm de diàmetre de connexió i 160 mm de diàmetre exterior, d'acer galvanitzat amb acabat pintat, fixada amb cargols a paret o sostre i ajustada a cabals de sortida

AMIDAMENTS

			AMIDAMENT DIRECTE	**8,000**
9	EE618240	m2	Aïllament tèrmic amb planxa d'escuma elastomèrica per a aïllament tèrmic de conductes, autoadhesiva, de 10 mm de gruix, amb un factor de resistència a la difusió del vapor d'aigua >= 5000, muntat exteriorment, adherit	
			AMIDAMENT DIRECTE	**34,500**
10	EE6182C0	m2	Aïllament tèrmic amb planxa d'escuma elastomèrica per a aïllament tèrmic de conductes, autoadhesiva, de 30 mm de gruix, amb un factor de resistència a la difusió del vapor d'aigua >= 5000, muntat exteriorment, adherit	
			AMIDAMENT DIRECTE	**253,100**
11	EE6185G0	m2	Aïllament tèrmic amb planxa d'escuma elastomèrica per a aïllament tèrmic d'equips i conductes, de 50 mm de gruix, amb un factor de resistència a la difusió del vapor d'aigua >= 7000, muntat exteriorment, adherit	
			AMIDAMENT DIRECTE	**132,400**
12	EE6R1800	m2	Recobriment d'aïllament tèrmic de conductes amb xapa d'alumini de 0,8 mm de gruix, acabat llis	
			AMIDAMENT DIRECTE	**132,400**
13	EEK8Ç151	u	Tram de tipus 1 de reixes de difusió línela per terra compost per 4 reixes decoratives FDSXW-1-Z-PB-XXXX-L9005-B-B-01000-ER o equivalent, i per dos conjunts de reixes FDSXW-1-Z-PB-XXXX-L9005-B-B-01000-E0 i difusor linela de terra FBS-SS-00-70-125-01000-N-DK0-GD0-KHV-OA0 o equivalent. Sistema escollit segons especificacions del projecte, amb plènum i comporta de regulació. Inclou part proporcional de conducció entre el tram principal i les reixes amb el aïllament corresponent. Totalment connectat i en funcionament.	
			AMIDAMENT DIRECTE	**2,000**
14	EEK8Ç152	u	Tram de tipus 2 de reixes de difusió línela per terra compost per 3 reixes decoratives FDSXW-1-Z-PB-XXXX-L9005-B-B-0500-ER/EO o equivalent, i per 2 conjunts de reixes FDSXW-1-Z-PB-XXXX-L9005-B-B-01000-E0 i difusor linela de terra FBS-SS-00-70-125-01000-N-DK0-GD0-KHV-OA0 o equivalent. Sistema escollit segons especificacions del projecte, amb plènum i comporta de regulació. Inclou part proporcional de conducció entre el tram principal i les reixes amb el aïllament corresponent. Totalment connectat i en funcionament.	
			AMIDAMENT DIRECTE	**8,000**
15	EEK8Ç153	u	Tram de tipus 3 de reixes de difusió línela per terra compost per 1 reixes decoratives FDSXW-1-Z-PB-XXXX-L9005-B-B-01000-ER o equivalent, i per dos conjunts de reixes FDSXW-1-Z-PB-XXXX-L9005-B-B-01000-E0 i difusor linela de terra FBS-SS-00-70-125-01000-N-DK0-GD0-KHV-OA0 o equivalent. Sistema escollit segons especificacions del projecte, amb plènum i comporta de regulació. Inclou part proporcional de conducció entre el tram principal i les reixes amb el aïllament corresponent. Totalment connectat i en funcionament.	
			AMIDAMENT DIRECTE	**1,000**
16	EEK31GAE	u	Reixeta d'impulsió, de dues fileres d'aletes, a la vista horitzontals, d'alumini anoditzat platejat, de 500x300 mm, d'aletes totes orientables, separades 20 mm, de secció recta i fixada al bastiment	
			AMIDAMENT DIRECTE	**12,000**
17	EEKEÇ481	u	Tovera de llarg abast WDA-D-100-SK-XXXX-DS1-R0-B0-BR-DV0-E000-AA-0000, per muntatge a conducte circular i abertura de tobera 100mm amb dispositiu orientable i disc deflector. Inclou marc exterior, comporta de regulació i petit material de instal·lació.	

PROJECTE D´ADEQUACIÓ DE L´ANTIC CAFÈ - TEATRE DELS CAMPS ELISIS DE LLEIDA PER A USOS CULTURALS

			Totalment connectara, configurada segons cabal de projecte i en funcionament.	
			AMIDAMENT DIRECTE	**16,000**
18	EEKNÇDB0	u	Reixa d'intempèrie d'aletes horitzontals d'alumini anoditzat platejat i reixeta de malla metàl·lica, de 330x400 mm, aletes en Z i fixada al bastiment	
			AMIDAMENT DIRECTE	**1,000**
19	EEKN1RM0	u	Reixa d'intempèrie d'aletes horitzontals d'alumini anoditzat platejat i reixeta de malla metàl·lica, de 800x650 mm, aletes en Z i fixada al bastiment	
			AMIDAMENT DIRECTE	**4,000**
20	EEKEÇ86A	u	Conjunt de climatització d'aire de planta primera format per: - Unitat multitobera model DSA-V0-1-9005-DS-DSCPL-9005-01000-SM o equivalent, amb otberes regulables manuals o individualment i placa frontal. Negre similar a RAL9005. Ejecució DSCPL. Inclou la part proporcional per instal·lar-ho dins del acabat de pladur linial. -Plènum de diseny rectangular AK-DSA-V0-1-B-01000-FV-SV-DK2-GD0-li-KHS-KVS-S1-1X123-E o equivalent per unitat multitobera DSA-V0. Ejecució en línia continua de longitug 1000mm amb unió fixa, amb comporta reguladora, amb aïllament tèrmic. Alt plènum 175mm, coll 45mm, boca lateral de diàmetre de 123mm. Inclou petits materials per la seva correcta instal·lació com parelles de remat per aquest sistema. Totalment connectat i en funcionament.	
			AMIDAMENT DIRECTE	**8,000**
21	EEKEÇ86B	u	Conjunt de climatització d'aire de planta baixa format per: - Unitat multitobera de llarg abast model WGA-Q-V0-DSCPL-01010-B-SB-XXXX-XX-VM-SN-B0-E000 o equivalent, amb toberes orientables individualment de forma manual, ejecució DSCPL, longitud 1010mm, muntatge ocult darrera d'estructura linial de pladur. -Plènum de diseny rectangular AK-WGA-DSCPL-01010-FV-SV-DK2-GD0-li-285-122-1x198-S1 o equivalent per unitat multitobera WGA-QF0. Ejecució en línia continua de longitug 1010mm amb unió fixa, amb comporta reguladora, amb aïllament tèrmic. Alt plènum 285mm, coll 122mm, boca lateral de diàmetre de 198mm. Inclou petits materials per la seva correcta instal·lació com parelles de remat per aquest sistema. Totalment connectat i en funcionament.	
			AMIDAMENT DIRECTE	**8,000**
22	EEK11QB8	u	Reixeta d'impulsió o retorn, d'una filera d'aletes fixes horitzontals, d'alumini anoditzat platejat, de 1025x325 mm, d'aletes separades 8 mm, de secció recta i fixada al bastiment	
			AMIDAMENT DIRECTE	**1,000**
23	EEK11N88	u	Reixeta d'impulsió o retorn, d'una filera d'aletes fixes horitzontals, d'alumini anoditzat platejat, de 825x225 mm, d'aletes separades 8 mm, de secció recta i fixada al bastiment	
			AMIDAMENT DIRECTE	**1,000**
24	EE4ZK580	u	Tapa de registre per a conducte circular de diàmetre 250 mm de dimensions 250x 150 mm de xapa acer galvanit. Amb sistema d'autoblocatge, col.locada	
			AMIDAMENT DIRECTE	**24,000**
25	EY03Ç010	u	Ajudes ram paleta per a l'execució de regates, forats i passos per a instal·lacions, així com el posterior segellat, inclou material, medis auxiliars i ma d'obra.	
			AMIDAMENT DIRECTE	**145,000**

AMIDAMENTS

Obra 01 PRESSUPOST ADEQUACIÓ CAFE-TEATRE CAMPS ELISIS. LLEIDA
Actuaciól 02 INSTAL.LACIONS
Capítol 02 INSTAL·LACIÓ GEOTÈRMIA + DISTRIBUCIÓ

NÚM.	CODI	UA	DESCRIPCIÓ
1	EEUEÇ902	u	Subministrament i realització de pou per a disipació d'energia geotermica provinent del líquid caloportador de la bomba de calor aigua-aigua. El pou consta d'una profunditat de 135 metres i 25 cm de diàmetre. Inclou dues sondes de tub de PEHD PN20 de diàmetre 32,un tub de plenat de la mateixa distància que el pou i accessoris. Preparat per un terreny de duresa mitja. Inclou equips auxiliars, barrena, transport, encamisat, replenat amb morter tèrmic i gestió residus extracció. Inclòs mà d'obra, materials i mitjans auxiliars. Totalment complet i en funcionant.
			AMIDAMENT DIRECTE **19,000**
2	E222142A	m3	Excavació de rasa i pou de fins a 2 m de fondària, en terreny compacte (SPT 20-50), realitzada amb retroexcavadora i càrrega mecànica sobre camió
			AMIDAMENT DIRECTE **38,300**
3	E225277F	m3	Terraplenat i piconatge en rases i pous amb terres adequades, en tongades de fins a 25 cm, amb una compactació del 95% del PM
			AMIDAMENT DIRECTE **38,300**
4	EFB16652	m	Tub de polietilè de designació PE 100, de 32 mm de diàmetre nominal, de 16 bar de pressió nominal, sèrie SDR 11, UNE-EN 12201-2, connectat a pressió, amb grau de dificultat mitjà, utilitzant accessoris de plàstic i col·locat superficialment
			AMIDAMENT DIRECTE **2.718,000**
5	EFB19625	m	Tub de polietilè de designació PE 100, de 63 mm de diàmetre nominal, de 16 bar de pressió nominal, sèrie SDR 11, UNE-EN 12201-2, soldat, amb grau de dificultat mitjà, utilitzant accessoris de plàstic i col·locat al fons de la rasa
			AMIDAMENT DIRECTE **95,000**
6	EFQ33GGL	m	Aïllament tèrmic d'escuma elastomèrica per a canonades que transporten fluids a temperatura entre -50°C i 105°C, per a tub de diàmetre exterior 64 mm, de 50 mm de gruix, amb un factor de resistència a la difusió del vapor d'aigua >= 7000, col·locat superficialment amb grau de dificultat mitjà
			AMIDAMENT DIRECTE **95,000**
7	EEU2Ç002	u	Col·lector de 3´´ per la distribució de geotèrmia amb 2 entrades/sortides i 8 sortides/entrades, segons les dimensions i la disposició de l'esquema de principi de climatització, amb purgador automàtic, buidat, sonda de temperatura i termòmetre. Totalment instal·lat en paret, segons espai disponible, i en funcionament.
			AMIDAMENT DIRECTE **2,000**
8	EEAZA300	l	Líquid Glicol per a reblert de la instal·lació de geotèrmia per a una temperatura de treball de -35 °C. Totalment barrejat e introduït a dins del circuit primari de geotermia que va als pous, amb una composició del 25% del total.
			AMIDAMENT DIRECTE **1,500**
9	PATR0001	pa	Partida per a la realització del test de resposta tèrmica del terreny, consistent en avaluar la saturació del terreny amb el temps utilitzant la recirculació d'aigua freda procedent de una bomba de calor a temperatura constant durant un periode de temps no inferior a 120 hores. Es generarà informe amb els resultats de temperatura inalterada del terreny, conductivitat tèrmica, estimació de la deriva de temperatura amb el temps. No inclou a perforació del pou.

PROJECTE D´ADEQUACIÓ DE L´ANTIC CAFÈ - TEATRE DELS CAMPS ELISIS DE LLEIDA PER A USOS CULTURALS

AMIDAMENTS

			AMIDAMENT DIRECTE **1,000**
10	EEH5Ç002	u	Bomba de calor inverter d'aigua AERMEC WRL180, o equivalent condensada per aigua. Amb una potència tèrmica de 58,7kW de potència frigorífica màxima (EER 5,78) i 55,4 kW de potància calorífica màxima (COP 4,71), de 16kW de potència elèctrica amb alimentació trifàsica de 400V/50Hz, amb 2 compressors del tipus Scroll i fluid frigorífic R410 o PCA inferior, amb. Inclou impost del gas refrigerant, relé fallada fase, comunicació modbus, vàlvules de càrrega i descàrrega del compresor, d'antivibarotris de motlles, interruptor de fluxe i 2 bombes circuladores inverter de alta pressió pels dos circuits d'aigua (font geotèrmia i impulsió instal·lació) adient per la instal·lació a fer. Totalment instal·lada, connectada i provada, també inclós: - Posada en marxa pel servei tècnic. - Part proporcional d´accessoris d'ancaltge al terra amb motlles antivibratories. - Petit material auxiliar de connexió i muntatge. - Transport i medis d'elevació.
			AMIDAMENT DIRECTE **1,000**
11	EEH5Ç003	u	Bomba de calor inverter d'aigua AERMEC WRL161, o equivalent condensada per aigua. Amb una potència tèrmica de 40.3 kW de potència frigorífica màxima (EER 3,91) i 47,9 kW de potància calorífica màxima (COP 3,86), de 14kW de potència elèctrica amb alimentació trifàsica de 400V/50Hz, amb 2 compressors del tipus Scroll i fluid frigorífic R410 o PCA inferior, amb. Inclou impost del gas refrigerant, relé fallada fase, comunicació modbus, vàlvules de càrrega i descàrrega del compresor, d'antivibarotris de motlles, interruptor de fluxe i 2 bombes circuladores inverter de alta pressió pels dos circuits d'aigua (font geotèrmia i impulsió instal·lació) adient per la instal·lació a fer. Totalment instal·lada, connectada i provada, també inclós: - Posada en marxa pel servei tècnic. - Part proporcional d´accessoris d'ancaltge al terra amb motlles antivibratories. - Petit material auxiliar de connexió i muntatge. - Transport i medis d'elevació.
			AMIDAMENT DIRECTE **1,000**
12	EEJBÇFD1	u	Fan-coil de conducte alta pressió de sostre sense carcassa fabricant AERMEC i model FPMI132 o equivalent, amb ventilador EC, per a treballar en sistemes de distribució d'aigua de 2 tubs de baixa temperatura, de 6,321 kW de potència frigorífica màxima, 4,964 kW de potència frigorífica sensible i 7,783 kW de potència calorífica màxima(segons les temperatures designades en projecte), de 180 W de potència elèctrica total absorbida, alimentació monofàsica de 230 V, per a muntar en fals sostre. Inclou sistema de control remot amb termostat i comandament, filtre MFCK2, safata auxiliar de condensats horitzontal MBCO i regleta tipo mamut amb tapa MRS3. Totalment funcionant i col·locat.
			AMIDAMENT DIRECTE **4,000**
13	EFA13642	m	Tub de PVC de 16 mm de diàmetre nominal exterior, de 20 bar de pressió nominal, encolat, segons la norma UNE-EN 1452-2, amb grau de dificultat mitjà i col·locat superficialment
			AMIDAMENT DIRECTE **10,000**
14	EEUE2651	u	Dipòsit d'inercia d'acer inoxidable 1.4401 (AISI 316) amb aïllament tèrmic d'escuma de poliuretà i revestiment exterior d'alumini, de 500 l de capacitat, purga d'aire amb connexions de rosca 1 1/2´´, de pressió màxima de servei 6 bar i 95°C de temperatura màxima, col·locat en posició vertical amb fixacions murals i connectat
			AMIDAMENT DIRECTE **1,000**
15	EEU4U015	u	dipòsit d'expansió tancat de 35 l de capacitat, de planxa d'acer i membrana elàstica, amb connexió de 3/4' de D, col·locat roscat
			AMIDAMENT DIRECTE **2,000**
16	EEU41D11	u	Dipòsit d'expansió de 80 l de capacitat, de planxa d'acer i membrana elàstica, de pressió màxima 10 bar, amb connexió d'1´´, col·locat roscat

AMIDAMENTS

			AMIDAMENT DIRECTE	**1,000**
17	EJ681271	u	Separador de microbombolles d'aire i llots, amb carcassa d'acer de designació 1S235JR segons UNE-EN 10027, amb connexions embridades de 65 mm de diàmetre nominal, per a un cabal de fins a 15 m3/h, per a una pressió màxima de 16 bar i una temperatura màxima del fluid de 110°C, amb cos filtrant de malla de coure, amb dipòsit decantador de llots a la part inferior amb vàlvula d'extracció, vàlvula de purga automàtica en la part superior i vàlvula d'extracció de grans quantitats d'aire muntada al cos, muntat entre tubs i amb totes les connexions fetes		
			AMIDAMENT DIRECTE	**3,000**
18	EEV23823	u	Termòstat de beina per a conducte amb regulació de 40 a 80°C, de doble contacte a 230 V, preu alt, encastat a caixa universal		
			AMIDAMENT DIRECTE	**4,000**
19	ENE2A304	u	Filtre colador en forma de Y amb brides, 65 mm de diàmetre nominal, 16 bar de pressió nominal, fosa grisa EN-GJL-250 (GG25), malla d'acer inoxidable 1.4301 (AISI 304) amb perforacions d'1,5 mm de diàmetre, muntat superficialment		
			AMIDAMENT DIRECTE	**6,000**
20	ENE19304	u	Filtre colador de llautó, de diàmetre nominal 2´´, de 16 bar de PN, roscat, muntat superficialment		
			AMIDAMENT DIRECTE	**3,000**
21	ENE18304	u	Filtre colador de llautó, de diàmetre nominal 1´´1/2, de 16 bar de PN, roscat, muntat superficialment		
			AMIDAMENT DIRECTE	**1,000**
22	ENE17304	u	Filtre colador de llautó, de diàmetre nominal 1´´1/4, de 16 bar de PN, roscat, muntat superficialment		
			AMIDAMENT DIRECTE	**1,000**
23	ENE16304	u	Filtre colador de llautó, de diàmetre nominal 1´´, de 16 bar de PN, roscat, muntat superficialment		
			AMIDAMENT DIRECTE	**1,000**
24	ENE15304	u	Filtre colador de llautó, de diàmetre nominal 3/4´´, de 16 bar de PN, roscat, muntat superficialment		
			AMIDAMENT DIRECTE	**4,000**
25	EFM2AB00	u	Maniguet antivibrador flexible d'espires paral·leles d'acer inoxidable AISI 321 i malla trenada exterior d'acer inoxidable AISI 304, per a tub d'1" 3/8, pressió nominal de 25 bar, col·locat soldat		
			AMIDAMENT DIRECTE	**2,000**
26	EFM2AC00	u	Maniguet antivibrador flexible d'espires paral·leles d'acer inoxidable AISI 321 i malla trenada exterior d'acer inoxidable AISI 304, per a tub d'1" 5/8, pressió nominal de 25 bar, col·locat soldat		
			AMIDAMENT DIRECTE	**2,000**
27	EFM2AD00	u	Maniguet antivibrador flexible d'espires paral·leles d'acer inoxidable AISI 321 i malla trenada exterior d'acer inoxidable AISI 304, per a tub de 2" 1/8, pressió nominal de 25 bar, col·locat soldat		
			AMIDAMENT DIRECTE	**10,000**
28	EFM2AE00	u	Maniguet antivibrador flexible d'espires paral·leles d'acer inoxidable AISI 321 i malla trenada exterior d'acer inoxidable AISI 304, per a tub de 2" 5/8, pressió nominal de 25 bar, col·locat soldat		

PROJECTE D´ADEQUACIÓ DE L´ANTIC CAFÈ - TEATRE DELS CAMPS ELISIS DE LLEIDA PER A USOS CULTURALS

AMIDAMENTS

			AMIDAMENT DIRECTE	**16,000**
29	ENH1Ç112	u	Bomba circuladora electrónica de rotor húmedo del fabricante DAB serie EVOPLUS SMALL o equivalente, modelo EVOPLUS 110/180 XM con las siguientes características: Conector especial en la versión SMALL que facilita la alimentación de la bomba. Eje motor de acero inoxidable templado montado sobre rodamientos de grafito lubricados por el mismo líquido bombeado. Camisas de protección del rotor de acero inoxidable. Arandela de presión de cerámica. Motor asíncrono con rotor de imanes permanentes. La versión doble incorpora una válvula de clapeta automática en la boca de impulsión, para evitar la recirculación del agua; se suministra también de serie una brida ciega para poder realizar operaciones de mantenimiento. La ejecución estándar del cuerpo de la bomba es PN16, versión embridada compatible con contrabridas PN6 / PN10 / PN16. MATERIALES Cuerpo bomba: Fundición 250 UNI ISO 185 - CTF Rodete: Tecnopolímero Eje motor: Alumina Brida de cierre: Acero inoxidable Retén: EPDM Caja Motor: Aluminio fundido a presión Soporte anillo empuje: EPDM Bushings: Grafito Anillo de empuje: Cerámica Camisa motor: Acero inoxidable Camisa estator: Acero inoxidable DISPOSITIVO ELECTRÓNICO Basado en IGBT con la última tecnología NPT: - Control del motor sin sensores. - Modulación sinusoidal PWM. - Frecuencia portadora alta para eliminar ruidos. - Procesador específico de 32 bit - Algoritmo optimizado ?espacio vectorial? Opcionalmente, para ampliar funciones: ? Módulo Básico ? Módulo Multifunción DATOS TÉCNICOS Grado de protección: IP 44. Clase de aislamiento: F. Tensión alimentación estándar: monofásica 220/240V, 50/60Hz. Potencia máxima (P1): 170 W Intensidad (In): 1,18 A Producto en línea con las normativas europeas EN 61800-3 - EN 60335-1 - EN 60335-2-51. Rango de funcionamiento: de 2 a 12 m3/h con alturas de elevación de hasta 11 metros. Rango temperatura líquido: de -10 °C a 110 °C. Máxima temperatura ambiente: +40°C. Líquido bombeado: limpio, sin sustancias sólidas ni aceites minerales, no viscoso, químicamente neutro, con características similares al agua (concentración máx. glicol 30%) Presión máxima de trabajo: 16 bar (1600 kPa). Conexión estándar: roscada 1 1/2? y 2? / embridada DN 32 y DN 40, PN 6 / PN 10 / PN 16. Instalación: con el eje del motor en posición HORIZONTAL CARACTERÍSTICAS CONSTRUCTIVAS DE LA ELECTRÓNICA Incorpora un monitor OLED y cuatro modos de configuración. LED que muestra el estado de la bomba circualdora, LED de alarma. Función Inverter. Seis modos de regulación: presión diferencial proporcional, presión diferencial constante, ajuste de curva constante, presión constante y proporcional diferencial en función de la temperatura del agua, y función ´´economy´´ que reduce el valor de todos los ajustes hasta un valor máximo del 50% (para ello es necesario el Módulo Básico/Multifunción y sonda de temperatura externa). Se activa mediante una señal externa libre de tensión. La conexión del equipo con el sistema externo de control se puede ajustar en el display o mediante una señal externa 0-10V o con PWM y conexión a los sistemas de gestión ModBus, LonBus con módulo adicional de comunicación, con el uso del Módulo Multifunción (opcional), el cual se suministra como elemento estándar en la versión de bomba doble (D).		

AMIDAMENTS

Totalment instal·lada i en funcionament.

AMIDAMENT DIRECTE **3,000**

30 ENH1Ç113 u

Bomba circuladora electrónica de rotor húmedo del fabricante DAB serie EVOPLUS o equivalente, modelo EVOPLUS B 180/280.50 M o similar con las siguientes características:

Bomba circuladora monoblock construida con la parte hidráulica de fundición y un motor asíncrono de rotor húmedo. Carcasa del motor de aluminio. Cuerpo de la bomba en espiral de elevado rendimiento gracias a un diseño especial y a que el interior ha sido pulido.
Bocas de aspiración e impulsión en línea. La versión simple se suministra con cubierta aislante para reducir las pérdidas por dispersión de calor y la formación de condensación en el cuerpo de la bomba.
Conector especial en la versión SMALL que facilita la alimentación de la bomba.
Rodete de tecnopolímero, eje motor de acero inoxidable templado montado sobre rodamientos de grafito lubricados por el mismo líquido bombeado. Camisas de protección del rotor de acero inoxidable. Arandela de presión de cerámica, anillos aisladores de etileno propileno. Motor asíncrono con rotor de imanes permanentes.
La versión doble incorpora una válvula de clapeta automática en la boca de impulsión, para evitar la recirculación del agua; se suministra también de serie una brida ciega para poder realizar operaciones de mantenimiento. La ejecución estándar del cuerpo de la bomba es PN16, versión embridada compatible con contrabridas PN6 / PN10 / PN16.

MATERIALES
Cuerpo de la bomba: Hierro fundido 250 UNI ISO185 - CTF
Rodete: Tecnopolímero
Eje del motor: Acero inoxidable
Brida de cierre: Acero Inoxidable
Retén: EPDM
Caja Motor: Alumino fundido a presión
Soporte anillo de empuje: Acero Inoxidable
Bushings: Alúmina
Anillo de empuje: Cerámica
Camisa del Motor: Acero inoxidable
Camisa del Estator: Composite con Fibra de Carbono

DISPOSITIVO ELECTRÓNICO
Basado en IGBT con la última tecnología NPT:
- Modulación sinusoidal PWM.
- Frecuencia portadora alta para eliminar ruidos.
- 2 procesadores específico de 32 bit:
uno dedicado al control del motor.
uno dedicado a la interfaz usuario:
Función Start/Stop
Función Economy
Control con Señal analógica 0-10V
Control con Señal PWM
Control con Señal analógica 4-20mA
Control con Sensor de temperatura .T
Conexión mediante ModBus (LonBus opcional)
- Algoritmo optimizado ?espacio vectorial?
- Alarmas
- Señalización de bomba en funcionamiento.

DATOS TÉCNICOS
Grado de protección: IP 44.
Clase de aislamiento: F.
Tensión alimentación estándar: monofásica 220/240V, 50/60Hz.
Potencia máxima (P1): 750 W
Intensidad (In): 3,45 A
Producto en línea con las normativas europeas EN 61800-3 - EN 60335-1 - EN 60335-2-51.
Rango de funcionamiento: de 2 a 36 m3/h con alturas de elevación de hasta 18 metros.
Rango temperatura líquido: de -10 °C a 110 °C.
Líquido bombeado: limpio, sin sustancias sólidas ni aceites minerales, no viscoso, químicamente neutro, con características similares al agua (concentración máx. glicol 30%)
Presión máxima de trabajo: 16 bar (1600 kPa).
Conexión estándar: embridada DN 32, DN 40, DN 50, DN 65, PN 6 / PN 10 / PN 16 (4 ranuras),
DN 80 e DN 100, PN 6 (4 ranuras).
Instalación: con el eje del motor en posición HORIZONTAL

PROJECTE D´ADEQUACIÓ DE L´ANTIC CAFÈ - TEATRE DELS CAMPS ELISIS DE LLEIDA PER A USOS CULTURALS

AMIDAMENTS

CARACTERÍSTICAS FUNCIONALES DE LA ELECTRÓNICA

Incorpora un monitor OLED y cuatro modos de configuración. LED que muestra el estado de la bomba circuladora, LED de alarma. Función Inverter.
Seis modos de regulación: presión diferencial proporcional, presión diferencial constante, ajuste de curva constante, presión constante y proporcional diferencial en función de la temperatura del agua, y función ´´economy´´ que reduce el valor de todos los ajustes hasta un valor máximo del 50% (mediante el Módulo Básico/Multifunción y sonda de temperatura externa). Se activa mediante una señal externa libre de tensión.
La conexión del equipo con el sistema externo de control se puede ajustar en el display o mediante una señal externa 0-10V o con PWM y conexión a los sistemas de gestión ModBus, LonBus con módulo de comunicación, con el uso del Módulo Multifunción, el cual se suministra como elemento estándar.

Totalment instal·lada i en funcionament.

AMIDAMENT DIRECTE **2,000**

31 ENH1Ç114 u

Bomba circuladora electrónica de rotor seco del fabricante DAB serie CPE / CP-GE o equivalente, modelo CP-GE 65-3400/A/BAQE/ 5,5 T MCE55/C con las siguientes características:

Bomba de circulación con conexiones en línea, idónea para instalaciones de calefacción y acondicionamiento, refrigeración, y agua calienta sanitaria.
Extremadamente versátil gracias a la utilización del inverter MCE/C, que garantiza una adaptación automática de las prestaciones de la bomba en función de las diferentes necesidades de la instalación manteniendo al mismo tiempo la presión diferencial constante.
Bocas de aspiración e impulsión embridadas PN 16 con agujeros roscados para manómetros de control.
Cuerpo bomba y soporte motor de fundición, rodete de tecnopolímero o de fundición dependiendo del modelo (bajo pedido en bronce, solo de DN 65 a DN 150).
Eje motor de acero inoxidable.
Dispositivo de cierre: cierre mecánico normalizado según DIN 24960 de carbón / carburo de silicio con anillos OR de EPDM.
Motor trifásico de 2 polos con ventilación externa. Rotor montado sobre rodamientos sobredimensionados para garantizar un funcionamiento silencioso y una larga vida útil.
Construido según las normas CEI 2-3.

MATERIALES

Cuerpo bomba: Fundición 200 UNI ISO 185
Soporte: Fundición 200 UNI ISO 185
Rodete: Fundición 200 UNI ISO 185
Eje con rotor: AISI 304 X5 Cr Ni 1810 UNI 6900/71
Cierre mecánico: BAQE (carbón/carburo de silicio/EPDM)
Junta OR: Goma EPDM

DATOS TÉCNICOS

Rango de funcionamiento de 3,6 a 54 m3/h con altura de elevación de hasta 34 metros.
Rango temperatura del líquido
de -10°C a +130°C para DN 40 - 50 y DCME
de -10°C a +140°C para DN 65 - 150
Líquido bombeado limpio, sin sustancias sólidas ni abrasivas, no agresivo, no viscoso, no cristalizado y químicamente neutro.
Instalación fija, horizontal o vertical siempre que el motor se posicione sobre la bomba.
Temperatura ambiente máxima +40°C.
Presión máxima de trabajo
10 bar (1000 kPa): DN 40 - DN 50
16 bar (1600 kPa): Resto gama.
Tensión de alimentación: 3x400V, 50Hz
Potencia nominal (P2): 5,5 kW
Potencia máxima (P1): 6,94 kW
Intensidad (In): 10,2 A
Grado de protección IP 55.
Clase de aislamiento F.
Brida de serie PN 16.

DATOS TÉCNICOS DEL VARIADOR MCE/C

Función Boost: se utiliza para hacer funcionar las bombas en modo simultáneo o alterno cada 24 h.
Control a TºC Constante*

Control a ?T Constante*
*Sensor de temperatura incluido
Función de arranque rápido de la bomba para garantizar un caudal inmediato y evitar el bloqueo de la caldera durante la fase de encendido.
Protocolos de comunicación:
? RS485 MODBUS RTU
mediante cable adaptador (ver accesorios).
? DConnect
ACCESORIOS NECESARIOS
- cables de comunicación (en sistemas gemelos)
Se aconseja el empleo de cables apantallados para minimizar las interferencias que puedan aparecer.
En instalaciones críticas (por ejemplo, cuando los cables de alimentación tienen longitudes muy elevadas) puede ser necesario el uso de filtros e inductancias

Totalment instal·lada i en funcionament.

AMIDAMENT DIRECTE **4,000**

32 ENH1Ç115 u

Bomba circuladora electrónica de rotor húmedo del fabricante DAB serie EVOPLUS o equivalente, modelo EVOPLUS B 120/340.65 M o similar con las siguientes características:

Bomba circuladora monoblock construida con la parte hidráulica de fundición y un motor asíncrono de rotor húmedo. Carcasa del motor de aluminio. Cuerpo de la bomba en espiral de elevado rendimiento gracias a un diseño especial y a que el interior ha sido pulido.
Bocas de aspiración e impulsión en línea. La versión simple se suministra con cubierta aislante para reducir las pérdidas por dispersión de calor y la formación de condensación en el cuerpo de la bomba.
Conector especial en la versión SMALL que facilita la alimentación de la bomba.
Rodete de tecnopolímero, eje motor de acero inoxidable templado montado sobre rodamientos de grafito lubricados por el mismo líquido bombeado. Camisas de protección del rotor de acero inoxidable. Arandela de presión de cerámica, anillos aisladores de etileno propileno. Motor asíncrono con rotor de imanes permanentes. La versión doble incorpora una válvula de clapeta automática en la boca de impulsión, para evitar la recirculación del agua; se suministra también de serie una brida ciega para poder realizar operaciones de mantenimiento. La ejecución estándar del cuerpo de la bomba es PN16, versión embridada compatible con contrabridas PN6 / PN10 / PN16.

MATERIALES
Cuerpo de la bomba: Hierro fundido 250 UNI ISO185 - CTF
Rodete: Tecnopolímero
Eje del motor: Acero inoxidable
Brida de cierre: Acero Inoxidable
Retén: EPDM
Caja Motor: Alumino fundido a presión
Soporte anillo de empuje: Acero Inoxidable
Bushings: Alúmina
Anillo de empuje: Cerámica
Camisa del Motor: Acero inoxidable
Camisa del Estator: Composite con Fibra de Carbono

DISPOSITIVO ELECTRÓNICO
Basado en IGBT con la última tecnología NPT:
- Modulación sinusoidal PWM.
- Frecuencia portadora alta para eliminar ruidos.
- 2 procesadores específico de 32 bit:
uno dedicado al control del motor.
uno dedicado a la interfaz usuario:
Función Start/Stop
Función Economy
Control con Señal analógica 0-10V
Control con Señal PWM
Control con Señal analógica 4-20mA
Control con Sensor de temperatura .T
Conexión mediante ModBus (LonBus opcional)
- Algoritmo optimizado ?espacio vectorial?
- Alarmas
- Señalización de bomba en funcionamiento.

DATOS TÉCNICOS
Grado de protección: IP 44.

Clase de aislamiento: F.
Tensión alimentación estándar: monofásica 220/240V, 50/60Hz.
Potencia máxima (P1): 730 W
Intensidad (In): 3,45 A
Producto en línea con las normativas europeas EN 61800-3 - EN 60335-1 - EN 60335-2-51.
Rango de funcionamiento: de 2 a 42 m3/h con alturas de elevación de hasta 12 metros.
Rango temperatura líquido: de -10 °C a 110 °C.
Líquido bombeado: limpio, sin sustancias sólidas ni aceites minerales, no viscoso, químicamente neutro, con características similares al agua (concentración máx. glicol 30%)
Presión máxima de trabajo: 16 bar (1600 kPa).
Conexión estándar: embridada DN 32, DN 40, DN 50, DN 65, PN 6 / PN 10 / PN 16 (4 ranuras),
DN 80 e DN 100, PN 6 (4 ranuras).
Instalación: con el eje del motor en posición HORIZONTAL

CARACTERÍSTICAS FUNCIONALES DE LA ELECTRÓNICA

Incorpora un monitor OLED y cuatro modos de configuración. LED que muestra el estado de la bomba circuladora, LED de alarma. Función Inverter.
Seis modos de regulación: presión diferencial proporcional, presión diferencial constante, ajuste de curva constante, presión constante y proporcional diferencial en función de la temperatura del agua, y función ´´economy´´ que reduce el valor de todos los ajustes hasta un valor máximo del 50% (mediante el Módulo Básico/Multifunción y sonda de temperatura externa). Se activa mediante una señal externa libre de tensión.
La conexión del equipo con el sistema externo de control se puede ajustar en el display o mediante una señal externa 0-10V o con PWM y conexión a los sistemas de gestión ModBus, LonBus con módulo de comunicación, con el uso del Módulo Multifunción, el cual se suministra como elemento estándar.

Totalment instal·lada i en funcionament.

AMIDAMENT DIRECTE **2,000**

33 EEU6U001 u

Manòmetre de glicerina per a una pressió de 0 a 10 bar, d'esfera de 63 mm i rosca d'1/4' de D, col·locat roscat

AMIDAMENT DIRECTE **9,000**

34 EN312427 u

Vàlvula de bola manual amb rosca, de dues peces amb pas total, de bronze, de diàmetre nominal 1/4´´, de 16 bar de PN i preu alt, muntada superficialment

AMIDAMENT DIRECTE **18,000**

35 EEU11113 u

Purgador automàtic d'aire, de llautó, per flotador, de posició vertical i vàlvula d'obturació incorporada, amb rosca de 3/8´´ de diàmetre, roscat

AMIDAMENT DIRECTE **15,000**

36 EEU2Ç001 u

Col·lector de 3´´ amb 1 entrades/sortides i 3 sortides/entrades, segons les dimensions i la disposició de l'esquema de principi de climatització, amb purgador automàtic, buidat, sonda de temperatura i termòmetre. Inclou part proporcional d'ancaltge amb antivibratoris. Totalment instal·lat en paret, segons espai disponible, i en funcionament.

AMIDAMENT DIRECTE **2,000**

37 EN4316A7 u

Vàlvula de papallona concèntrica, segons norma UNE-EN 593, manual, de doble brida, de 65 mm de diàmetre nominal, de 16 bar de pressió nominal, cos de fosa nodular EN-GJS-400-15 (GGG40) amb revestiment de resina epoxi (150 micres), disc de fosa nodular EN-GJS-400-15 (GGG40), anell d'etilè propilè diè (EPDM), eix d'acer inoxidable 1.4021 (AISI 420) i accionament per reductor manual, muntada superficialment

AMIDAMENT DIRECTE **27,000**

38 EN319427 u

Vàlvula de bola manual amb rosca, de dues peces amb pas total, de bronze, de diàmetre nominal 2´´, de 16 bar de PN i preu alt, muntada superficialment

AMIDAMENT DIRECTE **16,000**

AMIDAMENTS

39	EN318427	u	Vàlvula de bola manual amb rosca, de dues peces amb pas total, de bronze, de diàmetre nominal 1´´1/2, de 16 bar de PN i preu alt, muntada superficialment
			AMIDAMENT DIRECTE **6,000**
40	KN317427	u	Vàlvula de bola manual amb rosca, de dues peces amb pas total, de bronze, de diàmetre nominal 1´´1/4, de 16 bar de PN i preu alt, muntada superficialment
			AMIDAMENT DIRECTE **25,000**
41	EN316427	u	Vàlvula de bola manual amb rosca, de dues peces amb pas total, de bronze, de diàmetre nominal 1´´, de 16 bar de PN i preu alt, muntada superficialment
			AMIDAMENT DIRECTE **4,000**
42	EN315B27	u	Vàlvula de bola manual amb rosca, de dues peces amb pas total, de coure niquelat, de diàmetre nominal 3/4´´, de 25 bar de PN i preu alt, muntada superficialment
			AMIDAMENT DIRECTE **8,000**
43	EN83A3E7	u	Vàlvula de retenció de disc manual i muntada entre brides, de 65 mm de diàmetre nominal, de 40 bar de PN, temperatura màxima 200 °C, cos d'acer inoxidable 1.4401 (AISI 316), preu alt i muntada superficialment
			AMIDAMENT DIRECTE **7,000**
44	EN8393E7	u	Vàlvula de retenció de disc manual i muntada entre brides, de 50 mm de diàmetre nominal, de 40 bar de PN, temperatura màxima 200 °C, cos d'acer inoxidable 1.4401 (AISI 316), preu alt i muntada superficialment
			AMIDAMENT DIRECTE **7,000**
45	EN8383E7	u	Vàlvula de retenció de disc manual i muntada entre brides, de 40 mm de diàmetre nominal, de 40 bar de PN, temperatura màxima 200 °C, cos d'acer inoxidable 1.4401 (AISI 316), preu alt i muntada superficialment
			AMIDAMENT DIRECTE **3,000**
46	EN812597	u	Vàlvula de retenció de clapeta, amb rosca, d'1´´1/4 de diàmetre nominal, de 10 bar de pressió nominal, cos de llautó, clapeta de llautó i tancament de seient metàl·lic, muntada superficialment
			AMIDAMENT DIRECTE **2,000**
47	EN812687	u	Vàlvula de retenció de clapeta, amb rosca, d'1´´ de diàmetre nominal, de 16 bar de pressió nominal, cos de llautó, clapeta de llautó i tancament de seient metàl·lic, muntada superficialment
			AMIDAMENT DIRECTE **2,000**
48	EN812677	u	Vàlvula de retenció de clapeta, amb rosca, de 3/4´´ de diàmetre nominal, de 16 bar de pressió nominal, cos de llautó, clapeta de llautó i tancament de seient metàl·lic, muntada superficialment
			AMIDAMENT DIRECTE **1,000**
49	EN713845	u	Vàlvula de regulació de seient de 3 vies amb rosca, de diàmetre nominal 1"1/2 i kvs=20, de 16 bar de PN, recorregut mínim de 15 mm, cos de fosa i servomotor de senyal de 0-10 V, acoblat a la vàlvula, instal·lada i connectada
			AMIDAMENT DIRECTE **1,000**
50	EN713945	u	Vàlvula de regulació de seient de 3 vies amb rosca, de diàmetre nominal 2" i kvs=40, de 16 bar de PN, recorregut mínim de 15 mm, cos de fosa i servomotor de senyal de 0-10 V, acoblat a la vàlvula, instal·lada i connectada

PROJECTE D´ADEQUACIÓ DE L´ANTIC CAFÈ - TEATRE DELS CAMPS ELISIS DE LLEIDA PER A USOS CULTURALS

AMIDAMENTS

			AMIDAMENT DIRECTE **1,000**
51	EN713A45	u	Vàlvula de regulació de seient de 3 vies amb brides, de diàmetre nominal 65 mm i kvs=63, de 16 bar de PN, recorregut mínim de 20 mm, cos de fosa i servomotor de senyal de 0-10 V, acoblat a la vàlvula, instal·lada i connectada
			AMIDAMENT DIRECTE **2,000**
52	ENC1Ç020	u	Vàlvula d'equilibrat i tancament amb indicació de cabal i lectura directa del flux TACOSETTER INLINE 100 de POTERMIC o equivalent , regulació 8 - 30 l/min, temp. màx. 100 °C, pressió màx. 10 bar, DN 20, kV 5 m³/h, connexió (M-H) 1´´x1´´, cos en llautó. Fluids compatibles: aigua de calefacció, aigua freda i mescles d'aigua amb additius de protecció contra corrosió i congelació màx. 50%. Totalment instal·lat i ajustada al caudal mínim de la bomba circuladora.
			AMIDAMENT DIRECTE **1,000**
53	ENC1Ç021	u	Vàlvula d'equilibrat dinàmic sense preses marca MUNDOCONTROL EVOPICV H de SALVADOR ESCODA o equivalent. Protecció Class IV IEC 60534-4, temperatura -10 °C a 120 °C, pressió màx. de treball 25 bar, cabal max. 900 l/h. Connexions G 3/4´´ M - EN 10227-1. Actuador termoelèctric marca MUNDOCONTROL de SALVADOR ESCODA. 230V/5042 o equivalent, IP54, força d'accionament 100N, potència absorbida 1 W, carrera 4 mm. Per a vàlvula d'equilibrat dinàmic. 1/2´´ i 3/4´´. Totalment instal·lada i ajustada.
			AMIDAMENT DIRECTE **4,000**
54	ENC11040	u	Vàlvula d'equilibrat roscada de 32 mm de diàmetre nominal i Kvs=14,2, fabricada en ametall, amb preajust de cabal, preses de pressió, amb joc d'accessoris i sense dispositiu de buidat, instal·lada i ajustada
			AMIDAMENT DIRECTE **19,000**
55	ENC11050	u	Vàlvula d'equilibrat roscada de 40 mm de diàmetre nominal i Kvs=19,2, fabricada en ametall, amb preajust de cabal, preses de pressió, amb joc d'accessoris i sense dispositiu de buidat, instal·lada i ajustada
			AMIDAMENT DIRECTE **1,000**
56	ENC11060	u	Vàlvula d'equilibrat roscada de 50 mm de diàmetre nominal i Kvs=33,0, fabricada en ametall, amb preajust de cabal, preses de pressió, amb joc d'accessoris i sense dispositiu de buidat, instal·lada i ajustada
			AMIDAMENT DIRECTE **1,000**
57	ENC21010	u	Vàlvula d'equilibrat embridada de 65 mm de diàmetre nominal i Kvs=85, de 16 bar de pressió nominal, de fosa nodular, amb preajust de cabal, preses de pressió, amb joc d'accessoris i sense dispositiu de buidat, instal·lada i ajustada
			AMIDAMENT DIRECTE **1,000**
58	EF42157B	m	Tub d'acer inoxidable 1.4301 (AISI 304) amb soldadura longitudinal, de 22 mm de diàmetre exterior i 0,7 mm de gruix de paret, sèrie 1 segons UNE-EN 10312, unió a pressió, amb grau de dificultat mitjà i col·locat superficialment
			AMIDAMENT DIRECTE **20,000**
59	EFQ33A7L	m	Aïllament tèrmic d'escuma elastomèrica per a canonades que transporten fluids a temperatura entre -50°C i 105°C, per a tub de diàmetre exterior 22 mm, de 25 mm de gruix, amb un factor de resistència a la difusió del vapor d'aigua >= 7000, col·locat superficialment amb grau de dificultat mitjà
			AMIDAMENT DIRECTE **20,000**
60	EF42168B	m	Tub d'acer inoxidable 1.4301 (AISI 304) amb soldadura longitudinal, de 28 mm de diàmetre exterior i 0,8 mm de gruix de paret, sèrie 1 segons UNE-EN 10312, unió a pressió, amb grau de dificultat mitjà i col·locat superficialment

AMIDAMENTS

			AMIDAMENT DIRECTE	**8,750**
61	EFQ33A9L	m	Aïllament tèrmic d'escuma elastomèrica per a canonades que transporten fluids a temperatura entre -50°C i 105°C, per a tub de diàmetre exterior 28 mm, de 25 mm de gruix, amb un factor de resistència a la difusió del vapor d'aigua >= 7000, col·locat superficialment amb grau de dificultat mitjà	
			AMIDAMENT DIRECTE	**8,750**
62	EF4217AB	m	Tub d'acer inoxidable 1.4301 (AISI 304) amb soldadura longitudinal, de 35 mm de diàmetre exterior i 1 mm de gruix de paret, sèrie 1 segons UNE-EN 10312, unió a pressió, amb grau de dificultat mitjà i col·locat superficialment	
			AMIDAMENT DIRECTE	**12,500**
63	EFQ33ABL	m	Aïllament tèrmic d'escuma elastomèrica per a canonades que transporten fluids a temperatura entre -50°C i 105°C, per a tub de diàmetre exterior 35 mm, de 25 mm de gruix, amb un factor de resistència a la difusió del vapor d'aigua >= 7000, col·locat superficialment amb grau de dificultat mitjà	
			AMIDAMENT DIRECTE	**12,500**
64	EF4218CB	m	Tub d'acer inoxidable 1.4301 (AISI 304) amb soldadura longitudinal, de 42 mm de diàmetre exterior i 1,2 mm de gruix de paret, sèrie 1 segons UNE-EN 10312, unió a pressió, amb grau de dificultat mitjà i col·locat superficialment	
			AMIDAMENT DIRECTE	**48,300**
65	EFQ33CCL	m	Aïllament tèrmic d'escuma elastomèrica per a canonades que transporten fluids a temperatura entre -50°C i 105°C, per a tub de diàmetre exterior 42 mm, de 32 mm de gruix, amb un factor de resistència a la difusió del vapor d'aigua >= 7000, col·locat superficialment amb grau de dificultat mitjà	
			AMIDAMENT DIRECTE	**28,000**
66	EFQ33GCL	m	Aïllament tèrmic d'escuma elastomèrica per a canonades que transporten fluids a temperatura entre -50°C i 105°C, per a tub de diàmetre exterior 42 mm, de 50 mm de gruix, amb un factor de resistència a la difusió del vapor d'aigua >= 7000, col·locat superficialment amb grau de dificultat mitjà	
			AMIDAMENT DIRECTE	**20,300**
67	EFR11912	m	Recobriment d'aïllaments tèrmics de canonades d'alumini, de 150 mm de diàmetre, de 0,6 mm de gruix, amb grau de dificultat mitjà i col·locat superficialment	
			AMIDAMENT DIRECTE	**20,300**
68	EF4219CB	m	Tub d'acer inoxidable 1.4301 (AISI 304) amb soldadura longitudinal, de 54 mm de diàmetre exterior i 1,2 mm de gruix de paret, sèrie 1 segons UNE-EN 10312, unió a pressió, amb grau de dificultat mitjà i col·locat superficialment	
			AMIDAMENT DIRECTE	**76,300**
69	EFQ33CEL	m	Aïllament tèrmic d'escuma elastomèrica per a canonades que transporten fluids a temperatura entre -50°C i 105°C, per a tub de diàmetre exterior 54 mm, de 32 mm de gruix, amb un factor de resistència a la difusió del vapor d'aigua >= 7000, col·locat superficialment amb grau de dificultat mitjà	
			AMIDAMENT DIRECTE	**35,800**
70	EFQ33GEL	m	Aïllament tèrmic d'escuma elastomèrica per a canonades que transporten fluids a temperatura entre -50°C i 105°C, per a tub de diàmetre exterior 54 mm, de 50 mm de gruix, amb un factor de resistència a la difusió del vapor d'aigua >= 7000, col·locat superficialment amb grau de dificultat mitjà	

PROJECTE D´ADEQUACIÓ DE L´ANTIC CAFÈ - TEATRE DELS CAMPS ELISIS DE LLEIDA PER A USOS CULTURALS

AMIDAMENTS

			AMIDAMENT DIRECTE	**40,500**
71	EFR11A12	m	Recobriment d'aïllaments tèrmics de canonades d'alumini, de 160 mm de diàmetre, de 0,6 mm de gruix, amb grau de dificultat mitjà i col·locat superficialment	
			AMIDAMENT DIRECTE	**40,500**
72	EF421BEB	m	Tub d'acer inoxidable 1.4301 (AISI 304) amb soldadura longitudinal, de 76,1 mm de diàmetre exterior i 1,5 mm de gruix de paret, sèrie 1 segons UNE-EN 10312, unió a pressió, amb grau de dificultat mitjà i col·locat superficialment	
			AMIDAMENT DIRECTE	**15,500**
73	EFQ33CGL	m	Aïllament tèrmic d'escuma elastomèrica per a canonades que transporten fluids a temperatura entre -50°C i 105°C, per a tub de diàmetre exterior 64 mm, de 32 mm de gruix, amb un factor de resistència a la difusió del vapor d'aigua >= 7000, col·locat superficialment amb grau de dificultat mitjà	
			AMIDAMENT DIRECTE	**15,500**
74	EY03Ç010	u	Ajudes ram paleta per a l'execució de regates, forats i passos per a instal·lacions, així com el posterior segellat, inclou material, medis auxiliars i ma d'obra.	
			AMIDAMENT DIRECTE	**88,890**
75	PATRÇ001	pa	Partida per dur a terme els forats al mur de pedra per poder passar totes les canonades cap a cada pou de la instal·lació de geotermia. Inclou mà d'obra, màquinaria necessaria i materials auxiliars.	
			AMIDAMENT DIRECTE	**1,000**

Obra 01 PRESSUPOST ADEQUACIÓ CAFE-TEATRE CAMPS ELISIS. LLEIDA
Actuaciól 02 INSTAL.LACIONS
Capítol 03 INSTAL·LACIÓ ELÈCTRICA

NÚM.	CODI	UA	DESCRIPCIÓ	
1	EG2BÇOB2	m	Canal metàl·lica de planxa d'acer llisa de 300mm d'amplada d'alçada regulable entre 60 i 110mm per a instal·lar enrasada amb el paviment, llesta per al muntatge amb tapes per a mecanismes cada 80cm per a la conducció de cables, per muntar una unitat portamecanismes de mida 4. Està composta per una base de canal (amb perfils laterals i de suport al paviment) i una tapa de canal amb obertura de muntatge tancada de forma cega. La base disposa de brides de subjecció per al muntatge de parets separadores amb connexió autoconductora. Se subministra amb 6 angles de fixació d'alçada regulable, 6 peces d'ancoratge i 3 juntes de tapa per als canals d'amplada 300 o amb juntes de tapa amb suport central. La tapa del canal se subministra cargolada.Inclou tabic separador per a senyals febles, accessoris i petit material. Instal·lada.	
			AMIDAMENT DIRECTE	**195,000**
2	EG2BÇOB1	m	Canal metàl·lica de planxa d'acer llisa de 300mm d'amplada d'alçada regulable entre 60 i 110mm per a instal·lar enrasada amb el paviment, per a la conducció de cables. Està composta per una base de canal (amb perfils laterals i de suport al paviment) i una tapa de canal amb obertura de muntatge tancada de forma cega. La base disposa de brides de subjecció per al muntatge de parets separadores amb connexió autoconductora. Se subministra amb 6 angles de fixació d'alçada regulable, 6 peces d'ancoratge i 3 juntes de tapa per als canals d'amplada 300 o amb juntes de tapa amb suport central. La tapa del canal se subministra cargolada.Inclou tabic separador per a senyals febles, accessoris i petit material. Instal·lada.	
			AMIDAMENT DIRECTE	**35,000**
3	EG61ÇOB3	u	Caixa de mecanismes per a paviment, rectangular, amb capacitat per a 6 mecanismes de tipus modular, de mòdul ample doble, col·locada enrassada amb el paviment, inclou tapa amb ansa, carcassa pretroquelada d'acer galvanitzat, born de connexió a terra. Instal·lada.	

AMIDAMENTS

			AMIDAMENT DIRECTE	**35,000**
4	EG23E715	m	Tub rígid d'acer galvanitzat, de 20 mm de diàmetre nominal, resistència a l'impacte de 20 J, resistència a compressió de 4000 N, amb unió endollada i muntat superficialment	
			AMIDAMENT DIRECTE	**40,000**
5	EG23E815	m	Tub rígid d'acer galvanitzat, de 25 mm de diàmetre nominal, resistència a l'impacte de 20 J, resistència a compressió de 4000 N, amb unió endollada i muntat superficialment	
			AMIDAMENT DIRECTE	**25,000**
6	EG22H711	m	Tub flexible corrugat de plàstic sense halògens, de 20 mm de diàmetre nominal, aïllant i no propagador de la flama, de baixa emissió de fums i sense emissió de gasos tòxics ni corrosius, resistència a l'impacte de 2 J, resistència a compressió de 320 N i una rigidesa dielèctrica de 2000 V, muntat encastat	
			AMIDAMENT DIRECTE	**520,000**
7	EG22H811	m	Tub flexible corrugat de plàstic sense halògens, de 25 mm de diàmetre nominal, aïllant i no propagador de la flama, de baixa emissió de fums i sense emissió de gasos tòxics ni corrosius, resistència a l'impacte de 2 J, resistència a compressió de 320 N i una rigidesa dielèctrica de 2000 V, muntat encastat	
			AMIDAMENT DIRECTE	**440,000**
8	EG22H911	m	Tub flexible corrugat de plàstic sense halògens, de 32 mm de diàmetre nominal, aïllant i no propagador de la flama, de baixa emissió de fums i sense emissió de gasos tòxics ni corrosius, resistència a l'impacte de 2 J, resistència a compressió de 320 N i una rigidesa dielèctrica de 2000 V, muntat encastat	
			AMIDAMENT DIRECTE	**160,000**
9	EG22HA11	m	Tub flexible corrugat de plàstic sense halògens, de 40 mm de diàmetre nominal, aïllant i no propagador de la flama, de baixa emissió de fums i sense emissió de gasos tòxics ni corrosius, resistència a l'impacte de 2 J, resistència a compressió de 320 N i una rigidesa dielèctrica de 2000 V, muntat encastat	
			AMIDAMENT DIRECTE	**210,000**
10	EG22HB11	m	Tub flexible corrugat de plàstic sense halògens, de 50 mm de diàmetre nominal, aïllant i no propagador de la flama, de baixa emissió de fums i sense emissió de gasos tòxics ni corrosius, resistència a l'impacte de 2 J, resistència a compressió de 320 N i una rigidesa dielèctrica de 2000 V, muntat encastat	
			AMIDAMENT DIRECTE	**450,000**
11	EG2DC8H7	m	Safata metàl·lica de xapa llisa amb coberta d'acer galvanitzat sendzimir, d'alçària 60 mm i amplària 300 mm, col·locada sobre suports horitzontals amb elements de suport	
			AMIDAMENT DIRECTE	**30,000**
12	EG325124	m	Cable amb conductor de coure 450/750 V de tensió assignada, amb designació ES07Z1-K (AS), unipolar, de secció 1 x 1.5 mm2, amb aïllament poliolefines, amb baixa emissió fums, col·locat en tub	
			AMIDAMENT DIRECTE	**890,000**
13	EG325134	m	Cable amb conductor de coure 450/750 V de tensió assignada, amb designació ES07Z1-K (AS), unipolar, de secció 1 x 2.5 mm2, amb aïllament poliolefines, amb baixa emissió fums, col·locat en tub	
			AMIDAMENT DIRECTE	**520,000**
14	EG312634	m	Cable amb conductor de coure de 0,6/1 kV de tensió assignada, amb designació RZ1-K (AS), pentapolar, de secció 5 x 2.5 mm2, amb coberta del cable de poliolefines amb baixa emissió fums, col·locat en tub	

PROJECTE D´ADEQUACIÓ DE L´ANTIC CAFÈ - TEATRE DELS CAMPS ELISIS DE LLEIDA PER A USOS CULTURALS

AMIDAMENTS

			AMIDAMENT DIRECTE	**45,000**
15	EG312644	m	Cable amb conductor de coure de 0,6/1 kV de tensió assignada, amb designació RZ1-K (AS), pentapolar, de secció 5 x 4 mm2, amb coberta del cable de poliolefines amb baixa emissió fums, col·locat en tub	
			AMIDAMENT DIRECTE	**35,000**
16	EG312654	m	Cable amb conductor de coure de 0,6/1 kV de tensió assignada, amb designació RZ1-K (AS), pentapolar, de secció 5 x 6 mm2, amb coberta del cable de poliolefines amb baixa emissió fums, col·locat en tub	
			AMIDAMENT DIRECTE	**25,000**
17	EG312674	m	Cable amb conductor de coure de 0,6/1 kV de tensió assignada, amb designació RZ1-K (AS), pentapolar, de secció 5 x 16 mm2, amb coberta del cable de poliolefines amb baixa emissió fums, col·locat en tub	
			AMIDAMENT DIRECTE	**20,000**
18	EG312324	m	Cable amb conductor de coure de tensió assignada0,6/1 kV, de designació RZ1-K (AS), construcció segons norma UNE 21123-4, tripolar, de secció 3x1,5 mm2, amb coberta del cable de poliolefines, classe de reacció al foc Cca-s1b, d1, a1 segons la norma UNE-EN 50575 amb baixa emissió fums, col·locat en tub	
			AMIDAMENT DIRECTE	**250,000**
19	EG312332	m	Cable amb conductor de coure de 0,6/1 kV de tensió assignada, amb designació RZ1-K (AS), tripolar, de secció 3 x 2.5 mm2, amb coberta del cable de poliolefines amb baixa emissió fums, col·locat superficialment	
			AMIDAMENT DIRECTE	**240,000**
20	EG312192	m	Cable amb conductor de coure de 0,6/1 kV de tensió assignada, amb designació RZ1-K (AS), unipolar, de secció 1 x 35 mm2, amb coberta del cable de poliolefines amb baixa emissió fums, col·locat superficialment	
			AMIDAMENT DIRECTE	**75,000**
21	EG1PUA16	u	Conjunt de protecció i mesura del tipus TMF10 per a subministrament trifàsic individual superior a 15 kW, per a mesura indirecta, potència entre 55 i 111 kW, tensió de 400 V, format per conjunt de caixes modulars de doble aïllament de polièster reforçat amb fibra de vidre de mides totals 630x1260x171 mm, amb base de fusibles (sense incloure els fusibles), sense equip de comptage, amb IGA tetrapolar (4P) de 160 A regulable entre 80 i 160 A i poder de tall de 10 kA, sense protecció diferencial, col·locat superficialment	
			AMIDAMENT DIRECTE	**1,000**
22	EG1PUD16	u	Protecció diferencial per a conjunt de protecció i mesura TMF10 de 80 a 160 A (55 a 111 kW), amb toroidal de 70 mm de diàmetre, sortida superior o lateral, muntat en caixa modular de poliéster reforçat amb fibra de vidre, col·locat adossat al conjunt de protecció i mesura	
			AMIDAMENT DIRECTE	**1,000**
23	EG11CD62	u	Caixa general de protecció de polièster reforçat amb fibra de vidre , de 250 A, segons esquema Unesa número 9 , seccionable en càrrega (BUC) , inclosa base portafusibles trifàsica (sense fusibles), neutre seccionable, borns de connexió i grau de protecció IP-43, IK09, muntada superficialment	
			AMIDAMENT DIRECTE	**1,000**
24	EG51UE02	u	Equip de comptatge per a subministre BT entre 160 A i 315 A, amb comptador trifàsic digital multifució de 2 o 4 quadrants, precisió 1 en activa i 2 en reactiva, comunicació amb port COM1 (RS-232, RS-484, Ethernet), per a mesura indirecta, inclosos transformadors d'intensitat 200/5, col·locat en CPM	
			AMIDAMENT DIRECTE	**1,000**
25	EG380702	m	Conductor de coure nu, unipolar de secció 1x16 mm2, muntat superficialment	

AMIDAMENTS

			AMIDAMENT DIRECTE	**120,000**
26	EG380907	m	Conductor de coure nu, unipolar de secció 1x35 mm2, muntat en malla de connexió a terra	
			AMIDAMENT DIRECTE	**100,000**
27	EGDZ1102	u	Punt de connexió a terra amb pont seccionador de platina de coure, muntat en caixa estanca i col·locat superficialment	
			AMIDAMENT DIRECTE	**1,000**
28	EGD1222E	u	Piqueta de connexió a terra d'acer, amb recobriment de coure 300 µm de gruix, de 1500 mm llargària de 14.6 mm de diàmetre, clavada a terra	
			AMIDAMENT DIRECTE	**8,000**
29	ED3F3440	u	Pericó prefabricat de PVC de 400x400x400 mm, registrable, amb tapa cega de PVC reforçada, col·locat	
			AMIDAMENT DIRECTE	**1,000**
30	EG731182	u	Interruptor detector de moviment, de tipus universal, per a càrregues resistives de fins a 1000 W de potència i 230 V de tensió d'alimentació, de 10 a 300 s de temps de desconnexió, sensibilitat d'activació de 5 a 120 lux, amb tapa, preu mitjà, encastat	
			AMIDAMENT DIRECTE	**20,000**
31	EG52ÇX02	Ud	Analitzador de xarxes elèctriques trifàsiques bidireccional amb comunicació MODBUS/RS485, inclou trafos d'intensitat. Per a mesurar V, I, cos(fi), f(Hz), armònics de cada fase, amb pantalla lcd iluminada. Totalmente instal·lat i probat.	
			AMIDAMENT DIRECTE	**2,000**
32	EG621G93	u	Commutador, de tipus universal, unipolar (1P), 10 AX/250 V, amb tecla, preu alt, encastat	
			AMIDAMENT DIRECTE	**10,000**
33	EG62DG9K	u	Commutador, unipolar (1P), 10 AX/250 V, amb tecla i amb caixa de superfície estanca, amb grau de protecció IP-55, preu alt, muntat superficialment	
			AMIDAMENT DIRECTE	**4,000**
34	EG631A57	u	Presa de corrent de tipus universal, bipolar amb presa de terra desplaçada (2P+T), 16 A 250 V, amb tapa protegida, preu alt, encastada	
			AMIDAMENT DIRECTE	**16,000**
35	EG61CSC6	u	Caixa de mecanismes per a centralització de funcions en lloc de treball, de material plàstic, de 3 columnes, amb capacitat per a 6 mecanismes modulars, muntat superficialment	
			AMIDAMENT DIRECTE	**22,000**
36	EG61U051	u	Caixa rodona per a un mecanisme universal, d'un element, de 64 mm de diàmetre i 46 mm de fondària, encastada en envà de guix laminat	
			AMIDAMENT DIRECTE	**15,000**
37	EG675A12	u	Marc amb bastidor per a l'adaptació de mecanismes modulars a caixa universal, d'1 element, preu mitjà, col·locat	

PROJECTE D´ADEQUACIÓ DE L´ANTIC CAFÈ - TEATRE DELS CAMPS ELISIS DE LLEIDA PER A USOS CULTURALS

AMIDAMENTS

			AMIDAMENT DIRECTE	**15,000**
38	EG161322	u	Caixa de derivació rectangular de plàstic, de 100x140 mm, amb grau de protecció IP-54, muntada superficialment	
			AMIDAMENT DIRECTE	**10,000**
39	EG161A22	u	Caixa de derivació rectangular de plàstic, de 200x250 mm, amb grau de protecció IP-54, muntada superficialment	
			AMIDAMENT DIRECTE	**10,000**
40	EG63815J	u	Presa de corrent de tipus modular de 2 mòduls estrets, bipolar amb presa de terra lateral (2P+T), 16 A 250 V, amb tapa vermella, preu mitjà, muntada sobre caixa o bastidor	
			AMIDAMENT DIRECTE	**70,000**
41	EG638152	u	Presa de corrent de tipus modular de 2 mòduls estrets, bipolar amb presa de terra lateral (2P+T), 16 A 250 V, amb tapa, preu mitjà, muntada sobre caixa o bastidor	
			AMIDAMENT DIRECTE	**70,000**
42	EG163612	u	Caixa de derivació rectangular de planxa d'acer, de 130x200 mm, amb grau de protecció IP-40, muntada superficialment	
			AMIDAMENT DIRECTE	**2,000**
43	EG163B12	u	Caixa de derivació rectangular de planxa d'acer, de 200x300 mm, amb grau de protecció IP-40, muntada superficialment	
			AMIDAMENT DIRECTE	**2,000**
44	FG22TK1K	m	Tub corbable corrugat de polietilè, de doble capa, llisa la interior i corrugada l'exterior, de 110 mm de diàmetre nominal, aïllant i no propagador de la flama, resistència a l'impacte de 28 J, resistència a compressió de 450 N, muntat com a canalització soterrada	
			AMIDAMENT DIRECTE	**50,000**
45	EG1PÇ093	u	Quadre amb embolcall metàl·lic amb porta i clau segons esquema elèctric, aparamenta amb poder de tall de 30kA, equipada amb contactes auxiliars d'estat. Inclòs selectors auto/0/manual i maniobra de contactors, senyalització de funcionament de cada un dels circuits perfectament retolats cada un d'ells, cablejat interior el qual anirà perfectament pentinat i recollit en brides i/o canaletes amb la identificació al circuit que pertany. L'armari disposarà d'un espai de reserva del 30 %. Disposarà d'embarrat de posada a terra perfectament connectat a la xarxa de terra. Inclòs mà d'obra, materials i medis auxiliars. Totalment muntat i en funcionament.	
			AMIDAMENT DIRECTE	**1,000**
46	EG1PÇ094	u	Quadre amb embolcall metàl·lic amb porta i clau segons esquema elèctric, aparamenta amb poder de tall de 30kA en capçalera i resta segons annex de càlculs, equipada amb contactes auxiliars d'estat. Inclòs selectors auto/0/manual i maniobra de contactors, senyalització de funcionament de cada un dels circuits perfectament retolats cada un d'ells, cablejat interior el qual anirà perfectament pentinat i recollit en brides i/o canaletes amb la identificació al circuit que pertany. L'armari disposarà d'un espai de reserva del 30 %. Disposarà d'embarrat de posada a terra perfectament connectat a la xarxa de terra. Inclòs mà d'obra, materials i medis auxiliars. Totalment muntat i en funcionament.	
			AMIDAMENT DIRECTE	**1,000**
47	EG1PÇ097	u	Quadre amb interruptors auto/0/manual per a enceses segons planols i esquemes. Inclòs mà d'obra, materials i medis auxiliars. Totalment muntat i en funcionament.	
			AMIDAMENT DIRECTE	**1,000**

AMIDAMENTS

48	EG1PÇ100	u	Quadre amb embolcall metàl·lic amb porta i clau segons esquema elèctric, nclou en el mateix embolcall elsubministrament normal, preferent i SAI, aparamenta amb poder de tall de 30kA en capçalera i resta segons annex de càlculs, equipada amb contactes auxiliars d'estat. Inclòs selectors auto/0/manual i maniobra de contactors, senyalització de funcionament de cada un dels circuits perfectament retolats cada un d'ells, cablejat interior el qual anirà perfectament pentinat i recollit en brides i/o canaletes amb la identificació al circuit que pertany. L'armari disposarà d'un espai de reserva del 30 %. Disposarà d'embarrat de posada a terra perfectament connectat a la xarxa de terra. Inclòs mà d'obra, materials i medis auxiliars. Totalment muntat i en funcionament.
			AMIDAMENT DIRECTE **1,000**
49	EG1PÇ101	u	Quadre amb embolcall metàl·lic amb porta i clau segons esquema elèctric, aparamenta amb poder de tall de 30kA en capçalera i resta segons annex de càlculs, equipada amb contactes auxiliars d'estat. Inclòs selectors auto/0/manual i maniobra de contactors, senyalització de funcionament de cada un dels circuits perfectament retolats cada un d'ells, cablejat interior el qual anirà perfectament pentinat i recollit en brides i/o canaletes amb la identificació al circuit que pertany. L'armari disposarà d'un espai de reserva del 30 %. Disposarà d'embarrat de posada a terra perfectament connectat a la xarxa de terra. Inclòs mà d'obra, materials i medis auxiliars. Totalment muntat i en funcionament.
			AMIDAMENT DIRECTE **1,000**
50	EY03Ç010	u	Ajudes ram paleta per a l'execució de regates, forats i passos per a instal·lacions, així com el posterior segellat, inclou material, medis auxiliars i ma d'obra.
			AMIDAMENT DIRECTE **50,000**
51	EM91F63B	u	Parallamps amb capçal dotat de dispositiu d'encebament (PDC) electrònic, amb un avanç del temps d'encebament de 30 µs, amb N-I radi=50m,N-II radi=60m, N-III radi=75m,N-IV radi=90m d'acord amb assaig UNE 21186, amb pal d'acer galvanitzat de 6 m d'alçària, peça d'adaptació del dispositiu i elements de fixació per a suport amb placa base muntat sobre coberta Criteri d'amidament: Unitat de quantitat instal·lada, mesurada segons les especificacions de la DT.
			AMIDAMENT DIRECTE **1,000**
52	EM9AU001	u	Comptador de llamps instal·lat (d) Criteri d'amidament: Unitat de quantitat instal·lada, mesurada segons les especificacions de la DT.
			AMIDAMENT DIRECTE **1,000**

Obra 01 PRESSUPOST ADEQUACIÓ CAFE-TEATRE CAMPS ELISIS. LLEIDA
Actuaciól 02 INSTAL.LACIONS
Capítol 04 INSTAL·LACIÓ GESTIÓ TÈCNICA

NÚM.	CODI	UA	DESCRIPCIÓ
1	EEV25C00	u	Sonda de qualitat d'aire en conducte, amb accessoris de muntatge, muntada i connectada
			AMIDAMENT DIRECTE **2,000**
2	EEV23C00	u	Sonda de temperatura i d'humitat relativa en conducte, amb accessoris de muntatge, muntada i connectada
			AMIDAMENT DIRECTE **2,000**
3	EEV24100	u	Sonda de pressió diferencial per aire, amb accessoris de muntatge, muntada i connectada
			AMIDAMENT DIRECTE **2,000**
4	EEV21D00	u	Sonda de temperatura en canonada amb beina, amb accessoris de muntatge, muntada i connectada

PROJECTE D´ADEQUACIÓ DE L´ANTIC CAFÈ - TEATRE DELS CAMPS ELISIS DE LLEIDA PER A USOS CULTURALS

AMIDAMENTS

			AMIDAMENT DIRECTE **4,000**
5	EEV28030	u	Presòstat per liquids, amb accessoris de muntatge, muntat i connectat
			AMIDAMENT DIRECTE **1,000**
6	EG22H711	m	Tub flexible corrugat de plàstic sense halògens, de 20 mm de diàmetre nominal, aïllant i no propagador de la flama, de baixa emissió de fums i sense emissió de gasos tòxics ni corrosius, resistència a l'impacte de 2 J, resistència a compressió de 320 N i una rigidesa dielèctrica de 2000 V, muntat encastat
			AMIDAMENT DIRECTE **190,000**
7	EG22H911	m	Tub flexible corrugat de plàstic sense halògens, de 32 mm de diàmetre nominal, aïllant i no propagador de la flama, de baixa emissió de fums i sense emissió de gasos tòxics ni corrosius, resistència a l'impacte de 2 J, resistència a compressió de 320 N i una rigidesa dielèctrica de 2000 V, muntat encastat
			AMIDAMENT DIRECTE **165,000**
8	EG151712	u	Caixa de derivació quadrada de plàstic, de 110x110 mm, amb grau de protecció IP-40, muntada superficialment
			AMIDAMENT DIRECTE **8,000**
9	EG312334	m	Cable amb conductor de coure de tensió assignada0,6/1 kV, de designació RZ1-K (AS), construcció segons norma UNE 21123-4, tripolar, de secció 3x2,5 mm2, amb coberta del cable de poliolefines, classe de reacció al foc Cca-s1b, d1, a1 segons la norma UNE-EN 50575 amb baixa emissió fums, col·locat en tub
			AMIDAMENT DIRECTE **25,000**
10	EG312324	m	Cable amb conductor de coure de tensió assignada0,6/1 kV, de designació RZ1-K (AS), construcció segons norma UNE 21123-4, tripolar, de secció 3x1,5 mm2, amb coberta del cable de poliolefines, classe de reacció al foc Cca-s1b, d1, a1 segons la norma UNE-EN 50575 amb baixa emissió fums, col·locat en tub
			AMIDAMENT DIRECTE **185,000**
11	EP434670	m	Cable per a transmissió de dades amb conductor de coure, de 4 parells, categoria 6 U/UTP, aïllament de poliolefina i coberta de poliolefina, de baixa emissió de fums i opacitat reduïda, no propagador de l'incendi segons UNE-EN 50266, col·locat sota tub o canal
			AMIDAMENT DIRECTE **25,000**
12	EEVZÇ632	u	Quadre elèctric per a control format per: armari, amb els elements necessaris tals com: transformador 220/24Vca,selectors, bornes, reles, contactors, mini plcs i elements de protecció. Totalment cablejat a bornes. Inclou programació i posada en marxa. Totalment instal·lat i funcionant.
			AMIDAMENT DIRECTE **1,000**
13	EEVZÇ662	u	Quadre elèctric per a control format per: armari, amb els elements necessaris tals com: transformador 220/24Vca,selectors, bornes, reles, contactors, mini plcs i elements de protecció. Totalment cablejat a bornes. Inclou programació i posada en marxa. Totalment instal·lat i funcionant.
			AMIDAMENT DIRECTE **1,000**
14	EEVZÇA83	u	Enginyeria i Programació del sistema de control. Inclou confecció d'esquemes de quadres de control, programació de controladors segons requeriments del document de projecte, pantalles gràfiques de visualització, el nombre de pantalles mínimes serà per a cada instal·lació clima i electricitat: pantalla de cada planta, pantalla de producció, pantalla de consums. Inclou la introducció dels nous elements de producció de les bombes de geotèrmia, els punts de consums com els fancoils i els existents com caldera i fancoils. Inclou test de punts, posada en marxa i seminari de formació a l'usuari com a mínim de 4 hores. Totalment instal·lat i funcionant.

AMIDAMENTS

			AMIDAMENT DIRECTE	**1,000**
15	EGC51660	u	Sistema d'alimentació ininterrompuda del tipus line interactive amb modulació d'ample de polsos (PWM), classificació VI segons la norma EN 62040-3, de 1400 VA de potència, temps d'autonomia de 10 minuts, tensió d'entrada/sortida 230 V/230 V, freqüències de funcionament 50/60 Hz, rendiment total > 98, factor de potència de sortida 0,6, sobrecàrrega admissible del 110% durant 5 minuts i del 120% durant 100 ms, comunicació remota mitjançant port USB, comunicació local amb display LCD, bateries de plom tipus AGM, amb 3 preses de corrent del tipus schuko amb protecció, format torre, col·locat		
			AMIDAMENT DIRECTE	**1,000**
16	EG23E715	m	Tub rígid d'acer galvanitzat, de 20 mm de diàmetre nominal, resistència a l'impacte de 20 J, resistència a compressió de 4000 N, amb unió endollada i muntat superficialment	
			AMIDAMENT DIRECTE	**35,000**
17	EG23E815	m	Tub rígid d'acer galvanitzat, de 25 mm de diàmetre nominal, resistència a l'impacte de 20 J, resistència a compressió de 4000 N, amb unió endollada i muntat superficialment	
			AMIDAMENT DIRECTE	**20,000**
18	EG153D12	u	Caixa de derivació quadrada de planxa d'acer, de 200x200 mm, amb grau de protecció IP-40, muntada superficialment	
			AMIDAMENT DIRECTE	**4,000**
19	EEV21E00	u	Sonda de temperatura exterior, amb accessoris de muntatge, muntada i connectada	
			AMIDAMENT DIRECTE	**1,000**
20	EG5CRÇ00	u	Mòdul d'analitzador de xarxes trifàsic LCD amb THD, panell 72x72 mm,T.I. /5A o /1A. 230VACamb port de comunicació RS-485, alarma i pulsador. Per a muntar en carril DIN i inclou els trafos de corrent. . TRMS . Precisió: +-0.5% . Intensitat del primari: 5A-15.000A . Intensitat del secundari: T.I./5A o /1A . Tensió del primari: 40V-1MVAC . Tensió del secundari: 40V-480VAC . Mesura: 40-480VAC (L-L) i 23-277VAC (L-N) . Tipus de connexió: Trifàsica (3 o 4 fils) . protocols de comunicació: Modbus RTU, Ethernet Modbus TCP, Johnson Controls i Profibus DP VO I . Grau de protecció: IP50 . Execucions especials: Tropicalización, execució naval, certificat GOST-R Col·locat, totalment instal·lat en el quadre com mostra al esquema elèctric.	
			AMIDAMENT DIRECTE	**1,000**
21	EEVG2D91	u	Comptador de calories de tipus hidrodinàmic, sense peces mòbils, per a un cabal nominal de 15,0 m3/h i una pressió nominal de 16 bar, de 50 mm de diàmetre nominal, per a una temperatura màxima del fluid de 90°C en funcionament continu, amb sonda de temperatura de baix consum i llarga durada i capçal electrònic mesurador amb memòria EEPROM amb capacitat per a emmagatzemar les lectures dels últims 12 mesos, bateria de liti i sortida d'impulsos per a energia i entrada d'impulsos per a comptador auxiliar, muntat entre tubs en posició vertical u horitzontal i amb totes les connexions fetes	
			AMIDAMENT DIRECTE	**2,000**

PROJECTE D´ADEQUACIÓ DE L´ANTIC CAFÈ - TEATRE DELS CAMPS ELISIS DE LLEIDA PER A USOS CULTURALS

AMIDAMENTS

Capítol 05 INSTAL·LACIÓ CONTRAINCENDIS

NÚM.	CODI	UA	DESCRIPCIÓ	
1	E7DZB116	m2	Segellat de buit de pas d'instal·lacions amb 1 placa de llana mineral de roca de 116 a 125 kg/m3 de densitat, de 50 mm de gruix i revestiment resistent al foc a base de resines termoplàstiques en dissolució aquosa, impermeable a l'aigua i a l'oli, inclosa la protecció en 250 mm de les safates de cables a ambdós costats de la penetració, amb resistència al foc EI-60	
			AMIDAMENT DIRECTE	**1,000**
2	EM235AAA	u	Boca d'incendis equipada de 25 mm de diàmetre, BIE-25, formada per armari de xapa d'acer pintada i porta de xapa d'acer pintada , inclosa BIE (debanadora d'alimentació axial abatible,mànega de 20 m i llança) , per a col·locar superficialment, inclòs part proporcional d' accessoris i tot el petit material auxiliar de connexió i muntatge	
			AMIDAMENT DIRECTE	**2,000**
3	E89FÇBJB	m	Pintat de tub d'acer, a l'esmalt sintètic, amb dues capes d'imprimació antioxidant i 2 capes d'acabat, fins a 2´´ de diàmetre, com a màxim	
			AMIDAMENT DIRECTE	**20,000**
4	EF11H711	m	Tub d'acer negre sense soldadura, fabricat amb acer S195 T, d'1´´1/4 de mida de rosca (diàmetre exterior especificat=42,4 mm i DN=32 mm), sèrie H segons UNE-EN 10255, roscat, amb grau de dificultat baix i col·locat superficialment	
			AMIDAMENT DIRECTE	**6,000**
5	EF11H911	m	Tub d'acer negre sense soldadura, fabricat amb acer S195 T, de 2´´ de mida de rosca (diàmetre exterior especificat=60,3 mm i DN=50 mm), sèrie H segons UNE-EN 10255, roscat, amb grau de dificultat baix i col·locat superficialment	
			AMIDAMENT DIRECTE	**40,000**
6	EM31351J	u	Extintor manual de diòxid de carboni, de càrrega 5 kg, amb pressió incorporada, pintat, amb suport a paret	
			AMIDAMENT DIRECTE	**2,000**
7	EM31261J	u	Extintor manual de pols seca polivalent, de càrrega 6 kg, amb pressió incorporada, pintat, amb suport a paret	
			AMIDAMENT DIRECTE	**6,000**
8	EMSB3151	u	Rètol senyalització instal·lació de protecció contra incendis, quadrat, de 210x210 mm2 de làmina polièster autoadhesiva, col·locat adherit sobre parament vertical	
			AMIDAMENT DIRECTE	**10,000**
9	EMSBCDF1	u	Rètol senyalització recorregut d'evacuació a sortida emergència, rectangular, de 320x160 mm2 de làmina de vinil autoadhesiva , fotoluminiscent categoria B segons UNE 23035-4, col·locat adherit sobre parament vertical	
			AMIDAMENT DIRECTE	**10,000**
10	EDKZ3174	u	Bastiment i tapa per a pericó de serveis, de fosa grisa de 620x620x50 mm i de 52 kg de pes, col·locat amb morter	
			AMIDAMENT DIRECTE	**1,000**
11	ENXA1D44	u	Grup de pressió compacte per a instal·lacions contra incendis segons UNE 23500, de 12 m3/h de cabal nominal i 80 m.c.a. d'alçària manomètrica, amb una bomba principal acer inoxidable 1.4301 (AISI 304) accionada per motor trifàsic de 400 V i 9,2 kW de potència, de diàmetre nominal de l'aspiració 50 mm, amb una bomba jockey d'1,1 kW de potència, diàmetre nominal de l'aspiració 1 1/4 ´´, col·lector de la impulsió 2, inclou quadre elèctric de protecció i maniobra, inclou calderí, amb una classe d'eficiència energètica de la bomba principal IE3, segons	

AMIDAMENTS

REGLAMENTO (CE) 640/2009, muntat superficialment

AMIDAMENT DIRECTE 1,000

12 EJ721303 u Mecanisme d'alimentació, per a dipòsit, d'accionament electromagnètic, amb entrada roscada de 3/4´´, fixat i connectat

AMIDAMENT DIRECTE 1,000

13 KEV29010 u Interruptor de cabal per a líquid, amb accessoris de muntatge, muntat i connectat

AMIDAMENT DIRECTE 1,000

14 E7DZC2Y3 m2 Tallafocs en safata de pas de cables format per un conjunt de 5 calaixos metàl·lics en paral·lel de 114x102mm, amb folrat interior de material intumescent, amb protecció EI-240, encastat a la paret

AMIDAMENT DIRECTE 1,000

Obra 01 PRESSUPOST ADEQUACIÓ CAFE-TEATRE CAMPS ELISIS. LLEIDA
Actuaciól 02 INSTAL.LACIONS
Capítol 06 INSTAL·LACIÓ D'ENLLUMENAT

NÚM.	CODI	UA	DESCRIPCIÓ

1 EH61ÇXE1 u Lluminària en suspensió de la marca Iguzzini model BeTwo o equivalent - UP/DOWN - Ø172 - 48.7W 5606.4lm - 3000K - CRI 90 - DALI-2 - Color a elegir en obra. Inclou base d'alimentació del model.
Inclou la lluminaria, accessoris suspensió, mà d'obra, material i mitjans auxiliars.
Totalment instal·lada i en funcionament.

AMIDAMENT DIRECTE 20,000

2 EH61ÇXE2 u Lluminaria d'emergència rodona per muntatge superficial de 100mm de diàmetre i 40mm d'alçada, amb làmpada led 3W, no estanca amb grau de protecció IP42, aïllament classe II, amb un flux aproximat de 200 lúmens, 1 h d'autonomia. Inclou subjeccions, tapes, connexions i tots els elements per a la seva col·locació. Totalment instal·lada i en funcionament.

AMIDAMENT DIRECTE 25,000

3 EH61RC79 u Llum d'emergència amb làmpada led, amb una vida útil de 100000 h, no permanent i no estanca amb grau de protecció IP4X, aïllament classe II, amb un flux aproximat de 170 a 200 lúmens, 1 h d'autonomia, de forma rectangular amb difusor i cos de policarbonat, preu alt, col·locat superficial

AMIDAMENT DIRECTE 2,000

4 EH11ÇXP1 u Subministrament i muntatge de lluminària estanca de superficie IP65 amb lampada LED 50W de 1500mm. Incloses tapes, subjeccions i suports per muntatge. Inclòs mà d'obra, material i mitjans auxiliars. Totalment instal·lada i en funcionament.

AMIDAMENT DIRECTE 7,000

5 EHV2ÇX01 u Sensor de nivell d'il.luminació interior, per a connexio a bus DALI amb unitat d'acoblador, amb accessoris de muntatge, muntat i connectat

AMIDAMENT DIRECTE 8,000

6 EHV3ÇX01 u Controlador DALI amb pantalla tàctil de 7´´ per a regulació i control de fins a 128dispositius DALI, amb alimentació i sortida de bus, per a col.locar en paret/moble, parametritzat, muntat i connectat

AMIDAMENT DIRECTE 1,000

PROJECTE D´ADEQUACIÓ DE L´ANTIC CAFÈ - TEATRE DELS CAMPS ELISIS DE LLEIDA PER A USOS CULTURALS

AMIDAMENTS

7 EH11ÇX05 m Subministrament i muntatge de perfil i difusor policarbonat amb tira led, 20W/m, 1632lm/m, 4000k, Ra 80, eficiència 85,02 lm/W muntatge de superficie. Inclou part proporcional de font d'alimentació DALI. Inclou perfil, tapes, subjeccions i suports per suspendre o per adossar. Inclòs mà d'obra, material i mitjans auxiliars. Totalment instal·lada i en funcionament.

AMIDAMENT DIRECTE 8,000

8 EH11ÇXS8 u Subministrament i muntatge de lluminària suspesa tipus lineal, marca Philips i model TRUELINE SP530P LED17S/940 PSD LE2PI5 SM2 L570 BK o equivalent. Mesures de la llum 570 × 55 mm; H 88 mm, alumini, senyalització en negre (RAL 9004), regulació DALI Interact Ready externa per a il·luminació d'emergència centralitzada, 1700 lm, 12,2 W, 139 lm/W, 4000 K, (0,38; 0,38) SDCM <3, CRI >90, UGR 19, feix ample, difusor esmerilat, polimetilmetacrilat, IP20 protecció contra el contacte amb els dits, IK03 0,35 J reforçada, classe de seguretat I, connector push-in de 5 pols, il·luminació d'emergència central alimentada en CC. Inclou lampada i accessoris suspensió. Inclou mà d'obra, material i mitjans auxiliars. Totalment instal·lada i en funcionament.

AMIDAMENT DIRECTE 6,000

9 EH11ÇXS9 u Downlight encastat orientable model KOMBIC 100 RO 1500 de la marca LAMP o equivalent. Marc fabricat en injecció d'alumini i reflector de policarbonat reciclat R-PC FR WHITE TM amb retardant de flama lliure de brom. Grau d'inflamabilitat V0 segons UL94. Reflector interior amb acabat en color negre. Lluminària orientable ±20° amb òptica wide flood per a una major eficiència i control de la distribució lumínica i un enlluernament inferior a UGR<19. Dissipador fabricat en injecció d'alumini amb tractament de cataforesi per a una major estabilitat tèrmica. LED COB, amb temperatura de color de 2700 K i CRI 90. Equip electrònic DALI inclòs. Amb un grau de protecció IP43. Classe d'aïllament II. Seguretat fotobiològica grup 0. Vida útil: >100.000 h L90 B10. Acabat en blanc i negre.. Inclou lampada i accessoris suspensió. Inclou mà d'obra, material i mitjans auxiliars. Totalment instal·lada i en funcionament.

AMIDAMENT DIRECTE 14,000

10 EH11ÇX10 u Downlight encastable rodó model KOMBIC 200 G2 RD 3000 de la marca LAMP o equivalent. Reflector fabricat en policarbonat. Reflector interior amb acabat en blanc i difusor opal. Ideal per a espais oberts de trànsit intens. Dissipador fabricat en injecció d'alumini amb acabat negre. LED COB, amb temperatura de color de 3000 K i CRI 80. Equip electrònic DALI inclòs. Amb un grau de protecció IP44. Classe d'aïllament II. Seguretat fotobiològica grup 0. Vida útil: 82.000 h L80 B10. Acabat exterior blanc. Declaració Ambiental de Producte - DAP (EPD®) disponible, segons les normes UNE-EN ISO 9001:2015 i UNE-EN ISO 14001:2015. Inclou lampada i accessoris suspensió. Inclou mà d'obra, material i mitjans auxiliars.Totalment instal·lada i en funcionament.

AMIDAMENT DIRECTE 5,000

11 EY03Ç010 u Ajudes ram paleta per a l'execució de regates, forats i passos per a instal·lacions, així com el posterior segellat, inclou material, medis auxiliars i ma d'obra.

AMIDAMENT DIRECTE 50,000

12 EH11ÇX11 u Lluminària en suspensió de la marca Iguzzini model BeTwo o equivalent - UP/DOWN - Ø172 - 48.7W 5606.4lm - 3000K - CRI 90 - DALI-2 - Color a elegir en obra. Inclou base d'alimentació del model.
Inclou la lluminaria, accessoris suspensió, mà d'obra, material i mitjans auxiliars.
Totalment instal·lada i en funcionament.

AMIDAMENT DIRECTE 14,000

13 EH11ÇX12 u Lluminària en encastada a paviment de la marca Iguzzini model Ligth up o equivalent - paviment Orbit, D=45mm - tot vidre al ras - Led Warm white Óptica Flood Comfort 3.8W 239.7lm - 3000K - Color Negre-. Inclou base d'alimentació del model i cos per encasta de material plàstic per terreny, kit conector estanco IP68 per baixa tensió, paviment amb anell de acer inoxidable + tapa de tancament de color acer.
Inclou la lluminaria, accessoris suspensió, mà d'obra, material i mitjans auxiliars.
Totalment instal·lada i en funcionament.

AMIDAMENT DIRECTE 62,000

14 EH11ÇX13 u Lluminària en indirecta als porxos de la marca Iguzzini model Palco InOut o equivalent - Led Warm White - Alimentació Electrònica Integrada - Óptica Wide Flood 16.1W 1503.8lm - 3000K - DALI-2 - Color: Blanco.
Inclou marc porta-accessoris de color blanc i vidre difusor IP65 de color nítrico.
Inclou la lluminaria, accessoris suspensió, mà d'obra, material i mitjans auxiliars.

AMIDAMENTS

Totalment instal·lada i en funcionament.

AMIDAMENT DIRECTE **18,000**

15 EH11ÇX14 u

Lluminària en indirecta pati interior de la marca Iguzzini model Palco cos petit o equivalent - Palco cos petit - lúmenes warm White - DALI - óptica flood - 28.5W 2186.9lm - 3000K - CRI 90 - DALI-2 - Color: Blanco.
Inclou la lluminaria, accessoris suspensió, mà d'obra, material i mitjans auxiliars.
Totalment instal·lada i en funcionament.

Núm.	Text	Tipus	[C]	[D]	[E]	[F]	TOTAL	Fórmula
1	Planta baixa			2,000			2,000	C#*D#*E#*F#
2	Planta altell			4,000			4,000	C#*D#*E#*F#
3	Planta primera			4,000			4,000	C#*D#*E#*F#
4		S					10,000	SUMSUBTOTAL(G1:G3)

TOTAL AMIDAMENT **10,000**

16 EH11ÇX15 u

Lluminària en suspensió de la marca Iguzzini model BeTwo o equivalent - UP/DOWN - Ø234 - 70.5W 7911lm - 3000K - CRI 90 - DALI-2 - Color a elegir en obra. Inclou base d'alimentació del model.
Inclou la lluminaria, accessoris suspensió, mà d'obra, material i mitjans auxiliars.
Totalment instal·lada i en funcionament.

AMIDAMENT DIRECTE **12,000**

17 EH11ÇX16 u

Lluminària en suspensió lineal de la marca Iguzzini model iN30 o equivalent - iN30 mòdul High Contrast L=1197 - emissió directa i deslumbrament controlat - LED warm white alimentación dimerizable DALI integrada 23.5W 1782lm - 3000K - CRI 90 - DALI-2 -Color: Blanc.
Inclou elements de connexió per instal·lació fila contínua pel model establert, elements de connexió modular, cable de suspensió intermig de L=1500mm, base d'alimentació del model amb cables de suspensió L=1500mm i parell de tapes de tancament per mòduls lineals de color blanc.
Inclou la lluminaria, accessoris suspensió, mà d'obra, material i mitjans auxiliars.
Totalment instal·lada i en funcionament.

AMIDAMENT DIRECTE **5,000**

18 EH11ÇX17 u

Lluminària per vies peatonals de la marca Iguzzini model Walky o equivalent -Walky cuerpo óptico rectangular270x90 mm - Optica AL - Warm white - 220 - 240 Vca 9.3 w 615.6 lm - 3000K - On/Off - Color RAL a definir.
Inclou caixa d'encastament rectangular color a definir i clau d'apertura.
Inclou elements de connexió per instal·lació fila contínua pel model establert, elements de connexió modular, cable de suspensió intermig de L=1500mm, base d'alimentació del model amb cables de suspensió L=1500mm i parell de tapes de tancament per mòduls lineals de color blanc.
Inclou la lluminaria, accessoris suspensió, mà d'obra, material i mitjans auxiliars.
Totalment instal·lada i en funcionament.

AMIDAMENT DIRECTE **27,000**

19 EH11ÇX18 u

Lluminària per exteriors de la marca Iguzzini model Palco InOut per exteriors o equivalent - Led Warm White - Medium 6.1W 476.1 lm - 3000K - Color gris
Inclou marc porta-accessoris de color gris, refractor per a distribució elíptica IP66 transparent, font d'alimentació On-Off IP20 - 20W i conector d'unió IP68 wired DMX, de 2 o 4 vies.
Inclou la lluminaria, accessoris suspensió, mà d'obra, material i mitjans auxiliars.
Totalment instal·lada i en funcionament.

AMIDAMENT DIRECTE **20,000**

20 EH11ÇX19 u

Lluminària per exteriors de la marca Iguzzini model Palco InOut per exteriors o equivalent - Led Warm White - Medium 6.1W 476.1 lm - 3000K - Color gris
Inclou marc porta-accessoris de color gris, vidre difusor IP66 color nítric, font d'alimentació On-Off IP20 - 20W i conector d'unió IP68 wired DMX, de 2 o 4 vies.
Inclou la lluminaria, accessoris suspensió, mà d'obra, material i mitjans auxiliars.
Totalment instal·lada i en funcionament.

PROJECTE D´ADEQUACIÓ DE L´ANTIC CAFÈ - TEATRE DELS CAMPS ELISIS DE LLEIDA PER A USOS CULTURALS

AMIDAMENTS

AMIDAMENT DIRECTE **6,000**

21 EH11ÇX20 u

Lluminària de la marca Iguzzini model Palco InOut amb base o equivalent - Led Warm White - Alimentació electrònica integrada - Óptica Medium 10,9W 703 lm - 3000K - On/off - Color gris
Inclou marc porta-accessoris de color gris, refractor per a distribució elíptica IP66, font d'alimentació On-Off IP20.
Inclou la lluminaria, accessoris suspensió, mà d'obra, material i mitjans auxiliars.
Totalment instal·lada i en funcionament.

AMIDAMENT DIRECTE **2,000**

22 EH11ÇX21 u

Lluminària de la marca Iguzzini model Palco InOut amb base o equivalent - Led Warm White - Alimentació electrònica integrada - Óptica Wide flood 10,9W 665 lm - 3000K - On/off - Color gris
Inclou marc porta-accessoris de color gris, refractor per a distribució elíptica IP66, font d'alimentació On-Off IP20.
Inclou la lluminaria, accessoris suspensió, mà d'obra, material i mitjans auxiliars.
Totalment instal·lada i en funcionament.

AMIDAMENT DIRECTE **2,000**

Obra 01 PRESSUPOST ADEQUACIÓ CAFE-TEATRE CAMPS ELISIS. LLEIDA
Actuaciól 02 INSTAL.LACIONS
Capítol 07 INSTAL·LACIÓ DE FONTANERIA

NÚM.	CODI	UA	DESCRIPCIÓ
1	EF42336B	m	Tub d'acer inoxidable 1.4404 (AISI 316L) amb soldadura longitudinal, de 15 mm de diàmetre exterior i 0,6 mm de gruix de paret, sèrie 1 segons UNE-EN 10312, unió a pressió, amb grau de dificultat mitjà i col·locat superficialment

AMIDAMENT DIRECTE **65,000**

2 EFQ3245L m

Aïllament tèrmic d'escuma elastomèrica per a canonades que transporten fluids a temperatura entre -50°C i 105°C, per a tub de diàmetre exterior 15 mm, de 9 mm de gruix, amb un factor de resistència a la difusió del vapor d'aigua >= 5000, col·locat superficialment amb grau de dificultat mitjà

AMIDAMENT DIRECTE **65,000**

3 EF42357B m

Tub d'acer inoxidable 1.4404 (AISI 316L) amb soldadura longitudinal, de 22 mm de diàmetre exterior i 0,7 mm de gruix de paret, sèrie 1 segons UNE-EN 10312, unió a pressió, amb grau de dificultat mitjà i col·locat superficialment

AMIDAMENT DIRECTE **25,000**

4 EFQ3247L m

Aïllament tèrmic d'escuma elastomèrica per a canonades que transporten fluids a temperatura entre -50°C i 105°C, per a tub de diàmetre exterior 22 mm, de 9 mm de gruix, amb un factor de resistència a la difusió del vapor d'aigua >= 5000, col·locat superficialment amb grau de dificultat mitjà

AMIDAMENT DIRECTE **25,000**

5 EF4237AB m

Tub d'acer inoxidable 1.4404 (AISI 316L) amb soldadura longitudinal, de 35 mm de diàmetre exterior i 1 mm de gruix de paret, sèrie 1 segons UNE-EN 10312, unió a pressió, amb grau de dificultat mitjà i col·locat superficialment

AMIDAMENT DIRECTE **20,000**

6 EFQ324BL m

Aïllament tèrmic d'escuma elastomèrica per a canonades que transporten fluids a temperatura entre -50°C i 105°C, per a tub de diàmetre exterior 35 mm, de 9 mm de gruix, amb un factor de resistència a la difusió del vapor d'aigua >= 5000, col·locat superficialment amb grau de dificultat mitjà

AMIDAMENTS

			AMIDAMENT DIRECTE	**20,000**
7	F2221774	m	Excavació de rasa per a pas d'instal·lacions de 40 cm d'amplària i 70 cm de fondària, reblert i compactació amb terres seleccionades de la pròpia excavació, sense pedres, amb retroexcavadora	
			AMIDAMENT DIRECTE	**28,000**
8	F9E11304	m2	Paviment de panot per a vorera gris de 20x20x2,5 cm, classe 1a, preu mitjà, col·locat a l'estesa amb sorra-ciment de 200 kg/m3 de ciment pòrtland i beurada de ciment pòrtland	
			AMIDAMENT DIRECTE	**1,120**
9	EDKZ3174	u	Bastiment i tapa per a pericó de serveis, de fosa grisa de 620x620x50 mm i de 52 kg de pes, col·locat amb morter	
			AMIDAMENT DIRECTE	**1,000**
10	EDB17620	u	Solera de formigó HM-20/P/20/I de 20 cm de gruix i de planta 1x1 m	
			AMIDAMENT DIRECTE	**2,000**
11	EN315724	u	Vàlvula de bola manual amb rosca, de dues peces amb pas total, de llautó, de diàmetre nominal 3/4´´, de 25 bar de PN i preu alt, muntada en pericó de canalització soterrada	
			AMIDAMENT DIRECTE	**12,000**
12	EN316724	u	Vàlvula de bola manual amb rosca, de dues peces amb pas total, de llautó, de diàmetre nominal 1´´, de 25 bar de PN i preu alt, muntada en pericó de canalització soterrada	
			AMIDAMENT DIRECTE	**3,000**
13	EN317724	u	Vàlvula de bola manual amb rosca, de dues peces amb pas total, de llautó, de diàmetre nominal 1´´1/4, de 25 bar de PN i preu alt, muntada en pericó de canalització soterrada	
			AMIDAMENT DIRECTE	**2,000**
14	EN812687	u	Vàlvula de retenció de clapeta, amb rosca, d'1´´ de diàmetre nominal, de 16 bar de pressió nominal, cos de llautó, clapeta de llautó i tancament de seient metàl·lic, muntada superficialment	
			AMIDAMENT DIRECTE	**6,000**
15	ENE16304	u	Filtre colador de llautó, de diàmetre nominal 1´´, de 16 bar de PN, roscat, muntat superficialment	
			AMIDAMENT DIRECTE	**1,000**
16	EJM11403	u	Comptador d'aigua, volumètric, de llautó, amb unions roscades de diàmetre nominal 3/4´´, connectat a una bateria o a un ramal	
			AMIDAMENT DIRECTE	**1,000**
17	ENE28304	u	Filtre colador en forma de Y amb brides, 40 mm de diàmetre nominal, 16 bar de pressió nominal, fosa grisa EN-GJL-250 (GG25), malla d'acer inoxidable 1.4301 (AISI 304) amb perforacions d'1,5 mm de diàmetre, muntat superficialment	
			AMIDAMENT DIRECTE	**1,000**
18	ENE2Ç304	u	Filtro UNE EN 13443-1 conforme al RD 865/2003	

PROJECTE D´ADEQUACIÓ DE L´ANTIC CAFÈ - TEATRE DELS CAMPS ELISIS DE LLEIDA PER A USOS CULTURALS

AMIDAMENTS

			AMIDAMENT DIRECTE	**1,000**
19	EJMAU010	u	Armari metàl·lic amb tanca normalitzada, per a instal·lació de comptador d´aigua, de 800x600x300 mm, instal·lat encastat en mur	
			AMIDAMENT DIRECTE	**1,000**
20	EY03Ç010	u	Ajudes ram paleta per a l'execució de regates, forats i passos per a instal·lacions, així com el posterior segellat, inclou material, medis auxiliars i ma d'obra.	
			AMIDAMENT DIRECTE	**10,000**

Obra 01 PRESSUPOST ADEQUACIÓ CAFE-TEATRE CAMPS ELISIS. LLEIDA
Actuaciól 02 INSTAL.LACIONS
Capítol 08 INSTAL·LACIÓ DE COMUNICACIÓ

NÚM.	CODI	UA	DESCRIPCIÓ	
1	EDKZHJB4	u	Bastiment i tapa quadrada de fosa dúctil, per a pericó de serveis, recolzada, pas lliure de 600x600 mm i classe B125 segons norma UNE-EN 124, col·locat amb morter	
			AMIDAMENT DIRECTE	**1,000**
2	ED351630	u	Pericó de pas de formigó prefabricat, de 60x60x65 cm de mides interiors i 5 cm de gruix, per a evacuació d'aigües residuals, inclosa tapa de formigó prefabricat, col·locat	
			AMIDAMENT DIRECTE	**1,000**
3	FG22TD1K	m	Tub corbable corrugat de polietilè, de doble capa, llisa la interior i corrugada l'exterior, de 63 mm de diàmetre nominal, aïllant i no propagador de la flama, resistència a l'impacte de 20 J, resistència a compressió de 450 N, muntat com a canalització soterrada	
			AMIDAMENT DIRECTE	**75,000**
4	EPD11141	u	Caixa de registre d'enllaç per a instal·lacions d'ICT, amb cos de planxa d'acer lacat amb aïllament interior i amb porta de planxa d'acer lacat, de 500x500x150 mm, muntada superficialment	
			AMIDAMENT DIRECTE	**1,000**
5	EPD211H1	u	Registre principal per a instal·lacions d'ICT, amb cos de planxa d'acer lacat i porta de planxa d'acer lacat, amb placa de muntatge de fusta hidrofugada, de 800x600x300 mm, muntat superficialment	
			AMIDAMENT DIRECTE	**1,000**
6	EP434A50	m	Cable per a transmissió de dades amb conductor de coure, de 4 parells, categoria 6a F/UTP, aïllament de poliolefina i coberta de poliolefina, de baixa emissió de fums i opacitat reduïda, no propagador de la flama segons UNE-EN 60332-1-2, col·locat sota tub o canal	
			AMIDAMENT DIRECTE	**1.470,000**
7	EG22H711	m	Tub flexible corrugat de plàstic sense halògens, de 20 mm de diàmetre nominal, aïllant i no propagador de la flama, de baixa emissió de fums i sense emissió de gasos tòxics ni corrosius, resistència a l'impacte de 2 J, resistència a compressió de 320 N i una rigidesa dielèctrica de 2000 V, muntat encastat	
			AMIDAMENT DIRECTE	**860,000**
8	EP7382J3	u	Presa de senyal de veu i dades, de tipus modular de 2 mòduls estrets, amb connector RJ45 doble, categoria 6a F/UTP, amb connexió per desplaçament de l'aïllament, amb tapa, preu alt, muntada sobre caixa o bastidor	

AMIDAMENTS

			AMIDAMENT DIRECTE	**10,000**
9	EP7381J3	u	Presa de senyal de veu i dades, de tipus modular de 2 mòduls estrets, amb connector RJ45 simple, categoria 6a F/UTP, amb connexió per desplaçament de l'aïllament, amb tapa, preu alt, muntada sobre caixa o bastidor	
			AMIDAMENT DIRECTE	**22,000**
10	EP7EÇX01	u	Punt d'acces inalambric a 2,4 - 5 GHz, compatible amb norma IEEE 802.11 b/g/n/ac/ax, amb antena omnidireccional de 5 dBi de guany, amb protocols de seguretat WEP,WPA, WPA2 i WPA3, amb alimentació i PoE segons norma IEE 802.3 af, per a ús interior, instal.lat superficialment i connectat.	
			AMIDAMENT DIRECTE	**4,000**
11	EP74SJ31	u	Armari metàl·lic amb bastidor tipus rack 19´´, de 42 unitats d'alçària, de 2000 x 800 x 1000 mm (alçària x amplària x fondària), d'1 compartiment, amb 1 porta metàl·lica amb perforacions amb pany i clau, amb panells laterals i estructura fixa, col·locat	
			AMIDAMENT DIRECTE	**1,000**
12	EP7ZEC61	u	Regleta d'alimentació lliscant, amb 6 bases schucko 2P+T de 16 A i 250 V, i un interruptor automàtic magnetotèrmic bipolar de 16 A, per a armaris rack 19´´, d'1 unitat d'alçària, muntatge horitzontal, fixada mecànicament	
			AMIDAMENT DIRECTE	**1,000**
13	EP7ZA122	u	Mòdul de ventiladors per a armari de comunicacions rack 19´´, amb 2 ventiladors de tipus axial, de 2 unitats d'alçària, 230 V de tensió d'alimentació i un cabal d'aire de 320 m3/h, amb termòstat i pilot, col·locat	
			AMIDAMENT DIRECTE	**1,000**
14	EP7Z1D58	u	Panell integrat fix, equipat amb 24 connectors RJ45 categoria 6 F/UTP, per a muntar sobre bastidor rack 19´´, d'1 unitat d'alçària, amb organitzador de cables, fixat mecànicament	
			AMIDAMENT DIRECTE	**3,000**
15	EP7E1E10	u	Commutador (switch) gestionable, de 24 ports 10/100/1000 Mbps RJ45 i 2 ports tipus SFP 1/10Gbps compatible amb alimentació Ethernet (PoE/PoE+) IEEE 802.3af i 802.3at, per armari tipus rack, amb alimentació a 240V, col·locat i connectat	
			AMIDAMENT DIRECTE	**1,000**
16	EY03Ç010	u	Ajudes ram paleta per a l'execució de regates, forats i passos per a instal·lacions, així com el posterior segellat, inclou material, medis auxiliars i ma d'obra.	
			AMIDAMENT DIRECTE	**10,000**

Obra 01 PRESSUPOST ADEQUACIÓ CAFE-TEATRE CAMPS ELISIS. LLEIDA
Actuaciól 02 INSTAL.LACIONS
Capítol 09 INSTAL·LACIÓ SEGURETAT I CONTROL D'ACCESSOS

NÚM.	CODI	UA	DESCRIPCIÓ	
1	EG312324	m	Cable amb conductor de coure de tensió assignada0,6/1 kV, de designació RZ1-K (AS), construcció segons norma UNE 21123-4, tripolar, de secció 3x1,5 mm2, amb coberta del cable de poliolefines, classe de reacció al foc Cca-s1b, d1, a1 segons la norma UNE-EN 50575 amb baixa emissió fums, col·locat en tub	
			AMIDAMENT DIRECTE	**20,000**
2	EG23E715	m	Tub rígid d'acer galvanitzat, de 20 mm de diàmetre nominal, resistència a l'impacte de 20 J, resistència a compressió de 4000 N, amb unió endollada i muntat superficialment	

AMIDAMENTS

			AMIDAMENT DIRECTE	**10,000**
3	EG22H711	m	Tub flexible corrugat de plàstic sense halògens, de 20 mm de diàmetre nominal, aïllant i no propagador de la flama, de baixa emissió de fums i sense emissió de gasos tòxics ni corrosius, resistència a l'impacte de 2 J, resistència a compressió de 320 N i una rigidesa dielèctrica de 2000 V, muntat encastat	
			AMIDAMENT DIRECTE	**270,000**
4	EG163612	u	Caixa de derivació rectangular de planxa d'acer, de 130x200 mm, amb grau de protecció IP-40, muntada superficialment	
			AMIDAMENT DIRECTE	**4,000**
5	EP434A50	m	Cable per a transmissió de dades amb conductor de coure, de 4 parells, categoria 6a F/UTP, aïllament de poliolefina i coberta de poliolefina, de baixa emissió de fums i opacitat reduïda, no propagador de la flama segons UNE-EN 60332-1-2, col·locat sota tub o canal	
			AMIDAMENT DIRECTE	**25,000**
6	EMD3U030	u	Central d'intrusió en caixa metàl·lica per a sistema integrat de seguretat, de 8 zones ampliable a 32, possibilitat de fins a 4 particions, sortides en placa per a sirena exterior, sirena interior, llum estroboscòpica i relé progamable, configurable mitjançant port USB, amb transmisor telefònic integrat i connexió TCP/IP, soporta IP dinàmica i DNS, alimentació 230V, inclosa una bateria de plom estanca de 12 Vcc i 7,2 A, amb teclat display LCD de 2 línies de 16 caràcters, amb grau de seguretat 2 segons UNE-EN 50131-1, instal·lada	
			AMIDAMENT DIRECTE	**1,000**
7	EMD4U130	u	Sirena per a instal·lació de seguretat, per a ús interior, fabricació en plàstic ABS, de 2 tons, sortida acústica de 101 dB i bronzidor de 100 dB a 1 m de distància, alimentació 12 Vcc i possibilitat d'autoalimentació amb bateria de NI-Cd, amb grau de seguretat 2 segons UNE-EN 50131-4, grau de protecció IP 315, col·locada	
			AMIDAMENT DIRECTE	**1,000**
8	EMD62A03	m	Conductor blindat i apantallat, 4x0,75 mm2, col·locat en tub	
			AMIDAMENT DIRECTE	**220,000**
9	EMD1E431	u	Detector volumètric de doble tecnologia, infraroigs (IR) i microones (MW), abast longitudinal 12 m, amb 9 cortines, camp de visió de 78°, amb sortida per a alarma (NC) i per a tamper (NC), amb sistema antiemmascarament, alimentació 12 V, amb, grau de seguretat 3 segons UNE-EN 50131-2-4, col·locat superficialment	
			AMIDAMENT DIRECTE	**6,000**
10	EMDWC002	u	Caixa per a teclat digital, muntada superficialment	
			AMIDAMENT DIRECTE	**1,000**
11	EY03Ç010	u	Ajudes ram paleta per a l'execució de regates, forats i passos per a instal·lacions, així com el posterior segellat, inclou material, medis auxiliars i ma d'obra.	
			AMIDAMENT DIRECTE	**5,000**

Obra 01 PRESSUPOST ADEQUACIÓ CAFE-TEATRE CAMPS ELISIS. LLEIDA
Actuaciól 02 INSTAL.LACIONS
Capítol 0A QUIOSC/TAQUILLA - INSTAL·LACIÓ ELECTRICITAT

NÚM.	CODI	UA	DESCRIPCIÓ

AMIDAMENTS

1	EG22H711	m	Tub flexible corrugat de plàstic sense halògens, de 20 mm de diàmetre nominal, aïllant i no propagador de la flama, de baixa emissió de fums i sense emissió de gasos tòxics ni corrosius, resistència a l'impacte de 2 J, resistència a compressió de 320 N i una rigidesa dielèctrica de 2000 V, muntat encastat	
			AMIDAMENT DIRECTE	**210,000**
2	EG22H811	m	Tub flexible corrugat de plàstic sense halògens, de 25 mm de diàmetre nominal, aïllant i no propagador de la flama, de baixa emissió de fums i sense emissió de gasos tòxics ni corrosius, resistència a l'impacte de 2 J, resistència a compressió de 320 N i una rigidesa dielèctrica de 2000 V, muntat encastat	
			AMIDAMENT DIRECTE	**140,000**
3	EG22HA11	m	Tub flexible corrugat de plàstic sense halògens, de 40 mm de diàmetre nominal, aïllant i no propagador de la flama, de baixa emissió de fums i sense emissió de gasos tòxics ni corrosius, resistència a l'impacte de 2 J, resistència a compressió de 320 N i una rigidesa dielèctrica de 2000 V, muntat encastat	
			AMIDAMENT DIRECTE	**35,000**
4	EG2DC8F8	m	Safata metàl·lica de xapa llisa amb coberta d'acer galvanitzat sendzimir, d'alçària 60 mm i amplària 200 mm, col·locada suspesa de paraments horitzontals amb elements de suport	
			AMIDAMENT DIRECTE	**10,000**
5	EG325124	m	Cable amb conductor de coure 450/750 V de tensió assignada, amb designació ES07Z1-K (AS), unipolar, de secció 1 x 1.5 mm2, amb aïllament poliolefines, amb baixa emissió fums, col·locat en tub	
			AMIDAMENT DIRECTE	**450,000**
6	EG325134	m	Cable amb conductor de coure 450/750 V de tensió assignada, amb designació ES07Z1-K (AS), unipolar, de secció 1 x 2.5 mm2, amb aïllament poliolefines, amb baixa emissió fums, col·locat en tub	
			AMIDAMENT DIRECTE	**260,000**
7	EG325144	m	Cable amb conductor de coure 450/750 V de tensió assignada, amb designació ES07Z1-K (AS), unipolar, de secció 1 x 4 mm2, amb aïllament poliolefines, amb baixa emissió fums, col·locat en tub	
			AMIDAMENT DIRECTE	**30,000**
8	EG325154	m	Cable amb conductor de coure 450/750 V de tensió assignada, amb designació ES07Z1-K (AS), unipolar, de secció 1 x 6 mm2, amb aïllament poliolefines, amb baixa emissió fums, col·locat en tub	
			AMIDAMENT DIRECTE	**30,000**
9	EG312674	m	Cable amb conductor de coure de 0,6/1 kV de tensió assignada, amb designació RZ1-K (AS), pentapolar, de secció 5 x 16 mm2, amb coberta del cable de poliolefines amb baixa emissió fums, col·locat en tub	
			AMIDAMENT DIRECTE	**30,000**
10	EG312332	m	Cable amb conductor de coure de 0,6/1 kV de tensió assignada, amb designació RZ1-K (AS), tripolar, de secció 3 x 2.5 mm2, amb coberta del cable de poliolefines amb baixa emissió fums, col·locat superficialment	
			AMIDAMENT DIRECTE	**25,000**
11	EG731182	u	Interruptor detector de moviment, de tipus universal, per a càrregues resistives de fins a 1000 W de potència i 230 V de tensió d'alimentació, de 10 a 300 s de temps de desconnexió, sensibilitat d'activació de 5 a 120 lux, amb tapa, preu mitjà, encastat	
			AMIDAMENT DIRECTE	**1,000**
12	EG621G93	u	Commutador, de tipus universal, unipolar (1P), 10 AX/250 V, amb tecla, preu alt, encastat	

PROJECTE D´ADEQUACIÓ DE L´ANTIC CAFÈ - TEATRE DELS CAMPS ELISIS DE LLEIDA PER A USOS CULTURALS

AMIDAMENTS

			AMIDAMENT DIRECTE	**4,000**
13	EG62DG9K	u	Commutador, unipolar (1P), 10 AX/250 V, amb tecla i amb caixa de superfície estanca, amb grau de protecció IP-55, preu alt, muntat superficialment	
			AMIDAMENT DIRECTE	**1,000**
14	EG63D15S	u	Presa de corrent de superfície, bipolar amb presa de terra lateral, (2P+T), 16 A 250 V, amb tapa i caixa estanca, amb grau de protecció IP-55, preu alt, muntada superficialment	
			AMIDAMENT DIRECTE	**2,000**
15	EG631A57	u	Presa de corrent de tipus universal, bipolar amb presa de terra desplaçada (2P+T), 16 A 250 V, amb tapa protegida, preu alt, encastada	
			AMIDAMENT DIRECTE	**12,000**
16	EG61U051	u	Caixa rodona per a un mecanisme universal, d'un element, de 64 mm de diàmetre i 46 mm de fondària, encastada en envà de guix laminat	
			AMIDAMENT DIRECTE	**16,000**
17	EG51UD01	u	Equip de comptatge per a subministre BT fins a 63 A, amb comptador trifàsic digital multifució de 2 o 4 quadrants, precisió 1 en activa i 2 en reactiva, comunicació amb port COM1 (RS-232, RS-484, Ethernet), per a mesura directa, col·locat en CPM	
			AMIDAMENT DIRECTE	**1,000**
18	EG1PU1A0	u	Conjunt de protecció i mesura del tipus TMF1 per a subministrament trifàsic individual superior a 15 kW, per a mesura directa, potència entre 17,32 kW i 43,64 kW, tensió de 400 V, format per conjunt de caixes modulars de doble aïllament de polièster reforçat amb fibra de vidre de mides totals 540x810x171 mm, amb base de fusibles (sense incloure els fusibles), sense equip de comptage, sense ICP-M i sense interruptor diferencial, col·locat superficialment	
			AMIDAMENT DIRECTE	**1,000**
19	EG675A12	u	Marc amb bastidor per a l'adaptació de mecanismes modulars a caixa universal, d'1 element, preu mitjà, col·locat	
			AMIDAMENT DIRECTE	**16,000**
20	EG161322	u	Caixa de derivació rectangular de plàstic, de 100x140 mm, amb grau de protecció IP-54, muntada superficialment	
			AMIDAMENT DIRECTE	**2,000**
21	EG161A22	u	Caixa de derivació rectangular de plàstic, de 200x250 mm, amb grau de protecció IP-54, muntada superficialment	
			AMIDAMENT DIRECTE	**3,000**
22	EY03Ç010	u	Ajudes ram paleta per a l'execució de regates, forats i passos per a instal·lacions, així com el posterior segellat, inclou material, medis auxiliars i ma d'obra.	
			AMIDAMENT DIRECTE	**30,000**
23	EG1PÇ193	u	Quadre amb embolcall metàl·lic amb porta i clau segons esquema elèctric, aparamenta amb poder de tall de 30kA, equipada amb contactes auxiliars d'estat. Inclòs selectors auto/0/manual i maniobra de contactors, senyalització de funcionament de cada un dels circuits perfectament retolats cada un d'ells, cablejat interior el qual anirà perfectament pentinat i recollit en brides i/o canaletes amb la identificació al circuit que pertany. L'armari disposarà d'un espai de reserva del 30 %. Disposarà d'embarrat de posada a terra perfectament connectat a la xarxa de terra. Inclòs mà d'obra, materials i medis auxiliars. Totalment muntat i en funcionament.	

AMIDAMENTS

AMIDAMENT DIRECTE 1,000

Obra 01 PRESSUPOST ADEQUACIÓ CAFE-TEATRE CAMPS ELISIS. LLEIDA
Actuaciól 02 INSTAL.LACIONS
Capítol 0B QUIOSC/TAQUILLA - FONTANERIA

NÚM.	CODI	UA	DESCRIPCIÓ
1	EF42336B	m	Tub d'acer inoxidable 1.4404 (AISI 316L) amb soldadura longitudinal, de 15 mm de diàmetre exterior i 0,6 mm de gruix de paret, sèrie 1 segons UNE-EN 10312, unió a pressió, amb grau de dificultat mitjà i col·locat superficialment
			AMIDAMENT DIRECTE 8,000
2	EFQ3245L	m	Aïllament tèrmic d'escuma elastomèrica per a canonades que transporten fluids a temperatura entre -50°C i 105°C, per a tub de diàmetre exterior 15 mm, de 9 mm de gruix, amb un factor de resistència a la difusió del vapor d'aigua >= 5000, col·locat superficialment amb grau de dificultat mitjà
			AMIDAMENT DIRECTE 4,000
3	EFQ33A5L	m	Aïllament tèrmic d'escuma elastomèrica per a canonades que transporten fluids a temperatura entre -50°C i 105°C, per a tub de diàmetre exterior 15 mm, de 25 mm de gruix, amb un factor de resistència a la difusió del vapor d'aigua >= 7000, col·locat superficialment amb grau de dificultat mitjà
			AMIDAMENT DIRECTE 4,000
4	EF42347B	m	Tub d'acer inoxidable 1.4404 (AISI 316L) amb soldadura longitudinal, de 18 mm de diàmetre exterior i 0,7 mm de gruix de paret, sèrie 1 segons UNE-EN 10312, unió a pressió, amb grau de dificultat mitjà i col·locat superficialment
			AMIDAMENT DIRECTE 5,000
5	EFQ3246L	m	Aïllament tèrmic d'escuma elastomèrica per a canonades que transporten fluids a temperatura entre -50°C i 105°C, per a tub de diàmetre exterior 18 mm, de 9 mm de gruix, amb un factor de resistència a la difusió del vapor d'aigua >= 5000, col·locat superficialment amb grau de dificultat mitjà
			AMIDAMENT DIRECTE 5,000
6	EN315724	u	Vàlvula de bola manual amb rosca, de dues peces amb pas total, de llautó, de diàmetre nominal 3/4´´, de 25 bar de PN i preu alt, muntada en pericó de canalització soterrada
			AMIDAMENT DIRECTE 2,000
7	EN316724	u	Vàlvula de bola manual amb rosca, de dues peces amb pas total, de llautó, de diàmetre nominal 1´´, de 25 bar de PN i preu alt, muntada en pericó de canalització soterrada
			AMIDAMENT DIRECTE 4,000
8	EN812687	u	Vàlvula de retenció de clapeta, amb rosca, d'1´´ de diàmetre nominal, de 16 bar de pressió nominal, cos de llautó, clapeta de llautó i tancament de seient metàl·lic, muntada superficialment
			AMIDAMENT DIRECTE 1,000
9	ENE16304	u	Filtre colador de llautó, de diàmetre nominal 1´´, de 16 bar de PN, roscat, muntat superficialment
			AMIDAMENT DIRECTE 1,000
10	EJA1ZC04	u	Escalfador d'aigua instantani CLAGE model MCX 4 o equivalent, elèctric, potència nominal de 4,4kW, alimentació monofàsica 220-240V amb connexió directa, per un cabal de 2,5 l/min, pressió màxima d'operació de 10 bar, connexions d'aigua rosca G3/8´´, grau de protecció IP25, dimensions (alt x ample x fons)

PROJECTE D´ADEQUACIÓ DE L´ANTIC CAFÈ - TEATRE DELS CAMPS ELISIS DE LLEIDA PER A USOS CULTURALS

AMIDAMENTS

			13,5x18,6x8,7 cm, 1,5 kg de pes, col·locat amb fixacions murals i connectat
			AMIDAMENT DIRECTE 1,000
11	EJM11403	u	Comptador d'aigua, volumètric, de llautó, amb unions roscades de diàmetre nominal 3/4´´, connectat a una bateria o a un ramal
			AMIDAMENT DIRECTE 2,000
12	EY03Ç010	u	Ajudes ram paleta per a l'execució de regates, forats i passos per a instal·lacions, així com el posterior segellat, inclou material, medis auxiliars i ma d'obra.
			AMIDAMENT DIRECTE 5,000

Obra 01 PRESSUPOST ADEQUACIÓ CAFE-TEATRE CAMPS ELISIS. LLEIDA
Actuaciól 02 INSTAL.LACIONS
Capítol 0C QUIOSC/TAQUILLA - INSTAL·LACIÓ SEGURETAT I CONTROL

NÚM.	CODI	UA	DESCRIPCIÓ
1	EG312324	m	Cable amb conductor de coure de tensió assignada0,6/1 kV, de designació RZ1-K (AS), construcció segons norma UNE 21123-4, tripolar, de secció 3x1,5 mm2, amb coberta del cable de poliolefines, classe de reacció al foc Cca-s1b, d1, a1 segons la norma UNE-EN 50575 amb baixa emissió fums, col·locat en tub
			AMIDAMENT DIRECTE 5,000
2	EG22H711	m	Tub flexible corrugat de plàstic sense halògens, de 20 mm de diàmetre nominal, aïllant i no propagador de la flama, de baixa emissió de fums i sense emissió de gasos tòxics ni corrosius, resistència a l'impacte de 2 J, resistència a compressió de 320 N i una rigidesa dielèctrica de 2000 V, muntat encastat
			AMIDAMENT DIRECTE 46,000
3	EG163612	u	Caixa de derivació rectangular de planxa d'acer, de 130x200 mm, amb grau de protecció IP-40, muntada superficialment
			AMIDAMENT DIRECTE 1,000
4	EP434A50	m	Cable per a transmissió de dades amb conductor de coure, de 4 parells, categoria 6a F/UTP, aïllament de poliolefina i coberta de poliolefina, de baixa emissió de fums i opacitat reduïda, no propagador de la flama segons UNE-EN 60332-1-2, col·locat sota tub o canal
			AMIDAMENT DIRECTE 25,000
5	EMD3U030	u	Central d'intrusió en caixa metàl·lica per a sistema integrat de seguretat, de 8 zones ampliable a 32, possibilitat de fins a 4 particions, sortides en placa per a sirena exterior, sirena interior, llum estroboscòpica i relé progamable, configurable mitjançant port USB, amb transmisor telefònic integrat i connexió TCP/IP, soporta IP dinàmica i DNS, alimentació 230V, inclosa una bateria de plom estanca de 12 Vcc i 7,2 A, amb teclat display LCD de 2 línies de 16 caràcters, amb grau de seguretat 2 segons UNE-EN 50131-1, instal·lada
			AMIDAMENT DIRECTE 1,000
6	EMD4U130	u	Sirena per a instal·lació de seguretat, per a ús interior, fabricació en plàstic ABS, de 2 tons, sortida acústica de 101 dB i bronzidor de 100 dB a 1 m de distància, alimentació 12 Vcc i possibilitat d'autoalimentació amb bateria de NI-Cd, amb grau de seguretat 2 segons UNE-EN 50131-4, grau de protecció IP 315, col·locada
			AMIDAMENT DIRECTE 1,000
7	EMD62A03	m	Conductor blindat i apantallat, 4x0,75 mm2, col·locat en tub

AMIDAMENTS

			AMIDAMENT DIRECTE	**16,000**
8	EMD1E431	u	Detector volumètric de doble tecnologia, infraroigs (IR) i microones (MW), abast longitudinal 12 m, amb 9 cortines, camp de visió de 78°, amb sortida per a alarma (NC) i per a tamper (NC), amb sistema antiemmascarament, alimentació 12 V, amb, grau de seguretat 3 segons UNE-EN 50131-2-4, col·locat superficialment	
			AMIDAMENT DIRECTE	**1,000**
9	EMDWC002	u	Caixa per a teclat digital, muntada superficialment	
			AMIDAMENT DIRECTE	**1,000**
10	EY03Ç010	u	Ajudes ram paleta per a l'execució de regates, forats i passos per a instal·lacions, així com el posterior segellat, inclou material, medis auxiliars i ma d'obra.	
			AMIDAMENT DIRECTE	**3,000**

Obra 01 PRESSUPOST ADEQUACIÓ CAFE-TEATRE CAMPS ELISIS. LLEIDA
Actuaciól 02 INSTAL.LACIONS
Capítol 0D QUIOSC/TAQUILLA - CLIMATITZACIÓ

NÚM.	CODI	UA	DESCRIPCIÓ	
1	EF5H2473	m	Tub de coure recuit, preaïllat i revestit, per a instal·lacions frigorífiques, doble, línia de líquid d'1/4´´ de diàmetre nominal, 0,8 mm de gruix i 7 mm de gruix de l'aïllament i línia de gas de 3/8´´ de diàmetre nominal, 0,8 mm de gruix i 7 mm de gruix de l'aïllament, col·locat en canal o safata	
			AMIDAMENT DIRECTE	**30,000**
2	EY03Ç010	u	Ajudes ram paleta per a l'execució de regates, forats i passos per a instal·lacions, així com el posterior segellat, inclou material, medis auxiliars i ma d'obra.	
			AMIDAMENT DIRECTE	**15,000**

Obra 01 PRESSUPOST ADEQUACIÓ CAFE-TEATRE CAMPS ELISIS. LLEIDA
Actuaciól 02 INSTAL.LACIONS
Capítol 0E QUIOSC/TAQUILLA - INSTAL·LACIÓ DE COMUNICACIÓ

NÚM.	CODI	UA	DESCRIPCIÓ	
1	EPD211H1	u	Registre principal per a instal·lacions d'ICT, amb cos de planxa d'acer lacat i porta de planxa d'acer lacat, amb placa de muntatge de fusta hidrofugada, de 800x600x300 mm, muntat superficialment	
			AMIDAMENT DIRECTE	**1,000**
2	EP434A50	m	Cable per a transmissió de dades amb conductor de coure, de 4 parells, categoria 6a F/UTP, aïllament de poliolefina i coberta de poliolefina, de baixa emissió de fums i opacitat reduïda, no propagador de la flama segons UNE-EN 60332-1-2, col·locat sota tub o canal	
			AMIDAMENT DIRECTE	**40,000**
3	EG22H711	m	Tub flexible corrugat de plàstic sense halògens, de 20 mm de diàmetre nominal, aïllant i no propagador de la flama, de baixa emissió de fums i sense emissió de gasos tòxics ni corrosius, resistència a l'impacte de 2 J, resistència a compressió de 320 N i una rigidesa dielèctrica de 2000 V, muntat encastat	
			AMIDAMENT DIRECTE	**40,000**

AMIDAMENTS

4	EP7382J3	u	Presa de senyal de veu i dades, de tipus modular de 2 mòduls estrets, amb connector RJ45 doble, categoria 6a F/UTP, amb connexió per desplaçament de l'aïllament, amb tapa, preu alt, muntada sobre caixa o bastidor	
			AMIDAMENT DIRECTE	**1,000**
5	EP7381J3	u	Presa de senyal de veu i dades, de tipus modular de 2 mòduls estrets, amb connector RJ45 simple, categoria 6a F/UTP, amb connexió per desplaçament de l'aïllament, amb tapa, preu alt, muntada sobre caixa o bastidor	
			AMIDAMENT DIRECTE	**1,000**
6	EY03Ç010	u	Ajudes ram paleta per a l'execució de regates, forats i passos per a instal·lacions, així com el posterior segellat, inclou material, medis auxiliars i ma d'obra.	
			AMIDAMENT DIRECTE	**1,000**

Obra 01 PRESSUPOST ADEQUACIÓ CAFE-TEATRE CAMPS ELISIS. LLEIDA
Actuaciól 02 INSTAL.LACIONS
Capítol 0F QUIOSC/TAQUILLA - INSTAL·LACIÓ D'ENLLUMENAT

NÚM.	CODI	UA	DESCRIPCIÓ	
1	EY03Ç010	u	Ajudes ram paleta per a l'execució de regates, forats i passos per a instal·lacions, així com el posterior segellat, inclou material, medis auxiliars i ma d'obra.	
			AMIDAMENT DIRECTE	**2,000**
2	EH11ÇXS8	u	Subministrament i muntatge de lluminària suspesa tipus lineal, marca Philips i model TRUELINE SP530P LED17S/940 PSD LE2PI5 SM2 L570 BK o equivalent. Mesures de la llum 570 × 55 mm; H 88 mm, alumini, senyalització en negre (RAL 9004), regulació DALI Interact Ready externa per a il·luminació d'emergència centralitzada, 1700 lm, 12,2 W, 139 lm/W, 4000 K, (0,38; 0,38) SDCM <3, CRI >90, UGR 19, feix ample, difusor esmerilat, polimetilmetacrilat, IP20 protecció contra el contacte amb els dits, IK03 0,35 J reforçada, classe de seguretat I, connector push-in de 5 pols, il·luminació d'emergència central alimentada en CC. Inclou lampada i accessoris suspensió. Inclou mà d'obra, material i mitjans auxiliars. Totalment instal·lada i en funcionament.	
			AMIDAMENT DIRECTE	**18,000**
3	EH61ÇXE2	u	Lluminaria d'emergència rodona per muntatge superficial de 100mm de diàmetre i 40mm d'alçada, amb làmpada led 3W, no estanca amb grau de protecció IP42, aïllament classe II, amb un flux aproximat de 200 lúmens, 1 h d'autonomia. Inclou subjeccions, tapes, connexions i tots els elements per a la seva col·locació. Totalment instal·lada i en funcionament.	
			AMIDAMENT DIRECTE	**2,000**

Obra 01 PRESSUPOST ADEQUACIÓ CAFE-TEATRE CAMPS ELISIS. LLEIDA
Actuaciól 02 INSTAL.LACIONS
Capítol 0G OFICINA EXTERIOR - CLIMATITZACIÓ

NÚM.	CODI	UA	DESCRIPCIÓ	
1	EEGD2A36	u	Bomba de calor partida d'expansió directa per a conductes, gama domèstica/comercial de baixa silueta, potència frigorífica nominal de 5,7 a 6,2 kW, potència calorífica nominal de 6,2 a 6,7 kW, amb uns coeficients d'eficiència energètica estacionals SEER de 5,1 a 5,6 (A) i SCOP de 4 a 4,6 (A+) segons REGLAMENTO (UE) 626/2011, alimentació elèctrica monofàsica de 230 V, gas refrigerant R410A, nivell de potència acústica segons 5,7 a 6,2, preu alt, col.locada	
			AMIDAMENT DIRECTE	**1,000**
2	EF5H2473	m	Tub de coure recuit, preaïllat i revestit, per a instal·lacions frigorífiques, doble, línia de líquid d'1/4´´ de diàmetre nominal, 0,8 mm de gruix i 7 mm de gruix de l'aïllament i línia de gas de 3/8´´ de diàmetre nominal, 0,8 mm de gruix i 7 mm de gruix de l'aïllament, col·locat en canal o safata	

AMIDAMENTS

			AMIDAMENT DIRECTE	**15,000**
3	EE52Q23A	m2	Formació de conducte rectangular de planxa d'acer galvanitzat, de gruix 0,8 mm, amb unió marc cargolat i clips, muntat adossat amb suports	
			AMIDAMENT DIRECTE	**24,500**
4	EE6182C0	m2	Aïllament tèrmic amb planxa d'escuma elastomèrica per a aïllament tèrmic de conductes, autoadhesiva, de 30 mm de gruix, amb un factor de resistència a la difusió del vapor d'aigua >= 5000, muntat exteriorment, adherit	
			AMIDAMENT DIRECTE	**24,500**
5	EEK21847	u	Reixeta d'impulsió o retorn, amb una filera d'aletes orientables horitzontals, d'alumini anoditzat platejat, de 225x125 mm, d'aletes separades 20 mm, de secció recta i fixada al bastiment	
			AMIDAMENT DIRECTE	**4,000**
6	EY03Ç010	u	Ajudes ram paleta per a l'execució de regates, forats i passos per a instal·lacions, així com el posterior segellat, inclou material, medis auxiliars i ma d'obra.	
			AMIDAMENT DIRECTE	**15,000**

Obra 01 PRESSUPOST ADEQUACIÓ CAFE-TEATRE CAMPS ELISIS. LLEIDA
Actuaciól 02 INSTAL.LACIONS
Capítol 0H OFICINA EXTERIOR - INSTAL·LACIÓ ELECTRICITAT

NÚM.	CODI	UA	DESCRIPCIÓ	
1	EG22H711	m	Tub flexible corrugat de plàstic sense halògens, de 20 mm de diàmetre nominal, aïllant i no propagador de la flama, de baixa emissió de fums i sense emissió de gasos tòxics ni corrosius, resistència a l'impacte de 2 J, resistència a compressió de 320 N i una rigidesa dielèctrica de 2000 V, muntat encastat	
			AMIDAMENT DIRECTE	**20,000**
2	EG22H811	m	Tub flexible corrugat de plàstic sense halògens, de 25 mm de diàmetre nominal, aïllant i no propagador de la flama, de baixa emissió de fums i sense emissió de gasos tòxics ni corrosius, resistència a l'impacte de 2 J, resistència a compressió de 320 N i una rigidesa dielèctrica de 2000 V, muntat encastat	
			AMIDAMENT DIRECTE	**35,000**
3	EG22HA11	m	Tub flexible corrugat de plàstic sense halògens, de 40 mm de diàmetre nominal, aïllant i no propagador de la flama, de baixa emissió de fums i sense emissió de gasos tòxics ni corrosius, resistència a l'impacte de 2 J, resistència a compressió de 320 N i una rigidesa dielèctrica de 2000 V, muntat encastat	
			AMIDAMENT DIRECTE	**3,000**
4	EG52ÇX02	Ud	Analitzador de xarxes elèctriques trifàsiques bidireccional amb comunicació MODBUS/RS485, inclou trafos d'intensitat. Per a mesurar V, I, cos(fi), f(Hz), armònics de cada fase, amb pantalla lcd iluminada. Totalmente instal·lat i probat.	
			AMIDAMENT DIRECTE	**1,000**
5	EG2DC8F8	m	Safata metàl·lica de xapa llisa amb coberta d'acer galvanitzat sendzimir, d'alçària 60 mm i amplària 200 mm, col·locada suspesa de paraments horitzontals amb elements de suport	
			AMIDAMENT DIRECTE	**5,000**
6	EG325124	m	Cable amb conductor de coure 450/750 V de tensió assignada, amb designació ES07Z1-K (AS), unipolar, de secció 1 x 1.5 mm2, amb aïllament poliolefines, amb baixa emissió fums, col·locat en tub	

AMIDAMENTS

			AMIDAMENT DIRECTE	**150,000**
7	EG325134	m	Cable amb conductor de coure 450/750 V de tensió assignada, amb designació ES07Z1-K (AS), unipolar, de secció 1 x 2.5 mm2, amb aïllament poliolefines, amb baixa emissió fums, col·locat en tub	
			AMIDAMENT DIRECTE	**180,000**
8	EG631A57	u	Presa de corrent de tipus universal, bipolar amb presa de terra desplaçada (2P+T), 16 A 250 V, amb tapa protegida, preu alt, encastada	
			AMIDAMENT DIRECTE	**6,000**
9	EG675A12	u	Marc amb bastidor per a l'adaptació de mecanismes modulars a caixa universal, d'1 element, preu mitjà, col·locat	
			AMIDAMENT DIRECTE	**7,000**
10	EG161322	u	Caixa de derivació rectangular de plàstic, de 100x140 mm, amb grau de protecció IP-54, muntada superficialment	
			AMIDAMENT DIRECTE	**2,000**
11	EG621G93	u	Commutador, de tipus universal, unipolar (1P), 10 AX/250 V, amb tecla, preu alt, encastat	
			AMIDAMENT DIRECTE	**1,000**
12	EG161A22	u	Caixa de derivació rectangular de plàstic, de 200x250 mm, amb grau de protecció IP-54, muntada superficialment	
			AMIDAMENT DIRECTE	**1,000**
13	EY03Ç010	u	Ajudes ram paleta per a l'execució de regates, forats i passos per a instal·lacions, així com el posterior segellat, inclou material, medis auxiliars i ma d'obra.	
			AMIDAMENT DIRECTE	**15,000**

Obra 01 PRESSUPOST ADEQUACIÓ CAFE-TEATRE CAMPS ELISIS. LLEIDA
Actuaciól 02 INSTAL.LACIONS
Capítol 0I OFICINA EXTERIOR - INSTAL·LACIÓ D'ENLLUMENAT

NÚM.	CODI	UA	DESCRIPCIÓ	
1	EH11ÇXS8	u	Subministrament i muntatge de lluminària suspesa tipus lineal, marca Philips i model TRUELINE SP530P LED17S/940 PSD LE2PI5 SM2 L570 BK o equivalent. Mesures de la llum 570 × 55 mm; H 88 mm, alumini, senyalització en negre (RAL 9004), regulació DALI Interact Ready externa per a il·luminació d'emergència centralitzada, 1700 lm, 12,2 W, 139 lm/W, 4000 K, (0,38; 0,38) SDCM <3, CRI >90, UGR 19, feix ample, difusor esmerilat, polimetilmetacrilat, IP20 protecció contra el contacte amb els dits, IK03 0,35 J reforçada, classe de seguretat I, connector push-in de 5 pols, il·luminació d'emergència central alimentada en CC. Inclou lampada i accessoris suspensió. Inclou mà d'obra, material i mitjans auxiliars. Totalment instal·lada i en funcionament.	
			AMIDAMENT DIRECTE	**6,000**
2	EH61ÇXE1	u	Lluminària en suspensió de la marca Iguzzini model BeTwo o equivalent - UP/DOWN - Ø172 - 48.7W 5606.4lm - 3000K - CRI 90 - DALI-2 - Color a elegir en obra. Inclou base d'alimentació del model. Inclou la lluminaria, accessoris suspensió, mà d'obra, material i mitjans auxiliars. Totalment instal·lada i en funcionament.	
			AMIDAMENT DIRECTE	**1,000**
3	EY03Ç010	u	Ajudes ram paleta per a l'execució de regates, forats i passos per a instal·lacions, així com el posterior segellat, inclou material, medis auxiliars i ma d'obra.	

AMIDAMENTS

AMIDAMENT DIRECTE **2,000**

Obra 01 PRESSUPOST ADEQUACIÓ CAFE-TEATRE CAMPS ELISIS. LLEIDA
Actuaciól 02 INSTAL.LACIONS
Capítol 0J OFICINA EXTERIOR - INSTAL·LACIÓ DE COMUNICACIÓ

NÚM.	CODI	UA	DESCRIPCIÓ
1	EP434A50	m	Cable per a transmissió de dades amb conductor de coure, de 4 parells, categoria 6a F/UTP, aïllament de poliolefina i coberta de poliolefina, de baixa emissió de fums i opacitat reduïda, no propagador de la flama segons UNE-EN 60332-1-2, col·locat sota tub o canal

AMIDAMENT DIRECTE **30,000**

2	EG22H711	m	Tub flexible corrugat de plàstic sense halògens, de 20 mm de diàmetre nominal, aïllant i no propagador de la flama, de baixa emissió de fums i sense emissió de gasos tòxics ni corrosius, resistència a l'impacte de 2 J, resistència a compressió de 320 N i una rigidesa dielèctrica de 2000 V, muntat encastat

AMIDAMENT DIRECTE **35,000**

3	EP7382J3	u	Presa de senyal de veu i dades, de tipus modular de 2 mòduls estrets, amb connector RJ45 doble, categoria 6a F/UTP, amb connexió per desplaçament de l'aïllament, amb tapa, preu alt, muntada sobre caixa o bastidor

AMIDAMENT DIRECTE **2,000**

4	EP7381J3	u	Presa de senyal de veu i dades, de tipus modular de 2 mòduls estrets, amb connector RJ45 simple, categoria 6a F/UTP, amb connexió per desplaçament de l'aïllament, amb tapa, preu alt, muntada sobre caixa o bastidor

AMIDAMENT DIRECTE **2,000**

5	EY03Ç010	u	Ajudes ram paleta per a l'execució de regates, forats i passos per a instal·lacions, així com el posterior segellat, inclou material, medis auxiliars i ma d'obra.

AMIDAMENT DIRECTE **1,000**

6	EG61CSC6	u	Caixa de mecanismes per a centralització de funcions en lloc de treball, de material plàstic, de 3 columnes, amb capacitat per a 6 mecanismes modulars, muntat superficialment

AMIDAMENT DIRECTE **2,000**

7	EG161322	u	Caixa de derivació rectangular de plàstic, de 100x140 mm, amb grau de protecció IP-54, muntada superficialment

AMIDAMENT DIRECTE **2,000**

Obra 01 PRESSUPOST ADEQUACIÓ CAFE-TEATRE CAMPS ELISIS. LLEIDA
Actuaciól 02 INSTAL.LACIONS
Capítol 0K OFICINA EXTERIOR - INSTAL·LACIÓ SEGURETAT I CONTROL D'ACCESSOS

NÚM.	CODI	UA	DESCRIPCIÓ
1	EG22H711	m	Tub flexible corrugat de plàstic sense halògens, de 20 mm de diàmetre nominal, aïllant i no propagador de la flama, de baixa emissió de fums i sense emissió de gasos tòxics ni corrosius, resistència a l'impacte de 2 J, resistència a compressió de 320 N i una rigidesa dielèctrica de 2000 V, muntat encastat

AMIDAMENT DIRECTE **25,000**

2	EG163612	u	Caixa de derivació rectangular de planxa d'acer, de 130x200 mm, amb grau de protecció IP-40, muntada superficialment

AMIDAMENTS

AMIDAMENT DIRECTE **1,000**

3	EMD62A03	m	Conductor blindat i apantallat, 4x0,75 mm2, col·locat en tub

AMIDAMENT DIRECTE **25,000**

4	EMD1E431	u	Detector volumètric de doble tecnologia, infraroigs (IR) i microones (MW), abast longitudinal 12 m, amb 9 cortines, camp de visió de 78°, amb sortida per a alarma (NC) i per a tamper (NC), amb sistema antiemmascarament, alimentació 12 V, amb, grau de seguretat 3 segons UNE-EN 50131-2-4, col·locat superficialment

AMIDAMENT DIRECTE **1,000**

5	EMDWC002	u	Caixa per a teclat digital, muntada superficialment

AMIDAMENT DIRECTE **1,000**

6	EY03Ç010	u	Ajudes ram paleta per a l'execució de regates, forats i passos per a instal·lacions, així com el posterior segellat, inclou material, medis auxiliars i ma d'obra.

AMIDAMENT DIRECTE **2,000**

Obra 01 PRESSUPOST ADEQUACIÓ CAFE-TEATRE CAMPS ELISIS. LLEIDA
Actuaciól 03 SEGURETAT I SALUT LABORAL
Capítol 01 IMPLANTACIO D'OBRA

NÚM.	CODI	UA	DESCRIPCIÓ
1	P6AC-D7DZ	m	Tanca mòbil, de 2 m d'alçària, d'acer galvanitzat, amb malla electrosoldada de 90x150 mm i de 4.5 i 3,5 mm de D, bastidor de 3.5x2 m de tub de 40 mm de D, fixat a peus prefabricats de formigó, i amb el desmuntatge inclòs

Núm.	Text	Tipus	[C]	[D]	[E]	[F]	TOTAL	Fórmula
1	Tanca perimetral		2,000	55,000			110,000	C#*D#*E#*F#
2			2,000	45,000			90,000	C#*D#*E#*F#
3	Portes		-2,000	4,000			-8,000	C#*D#*E#*F#
4			-2,000	1,000			-2,000	C#*D#*E#*F#

TOTAL AMIDAMENT **190,000**

2	P6A1-D7EA	u	Porta d'acer galvanitzat, amb malla electrosoldada de 90x150 mm i de 4.5 i 3,5 mm de D, bastidor de 3.5x2 m de tub de 40 mm de D de 2 fulla batent de 4 m de llum de pas i 2 m d'alçària, amb bastiment de tub d'acer galvanitzat, per a tanca mòbil de malla metàl·lica i per a 2 usos, per a seguretat i salut i amb el desmuntatge inclòs

Núm.	Text	Tipus	[C]	[D]	[E]	[F]	TOTAL	Fórmula
1			2,000				2,000	C#*D#*E#*F#

TOTAL AMIDAMENT **2,000**

3	P6A1-D7EE	u	Porta de planxa preformada d'acer galvanitzat d'1 fulla batent d'1 m de llum de pas i 2 m d'alçària, amb bastiment de tub d'acer galvanitzat, per a tanca mòbil de malla metàl·lica i per a 2 usos, per a seguretat i salut i amb el desmuntatge inclòs

Núm.	Text	Tipus	[C]	[D]	[E]	[F]	TOTAL	Fórmula
1			1,000				1,000	C#*D#*E#*F#

TOTAL AMIDAMENT **1,000**

AMIDAMENTS

4 PBC3-65LA u Cascada lluminosa de 25 m de llargària (tl-8) i amb el desmuntatge inclòs

Núm.	Text	Tipus	[C]	[D]	[E]	[F]	TOTAL	Fórmula
1	PB		1,000				1,000	C#*D#*E#*F#
2	P1		1,000				1,000	C#*D#*E#*F#

TOTAL AMIDAMENT **2,000**

5 PBC8-65L8 u Globus de llum vermella per a senyalització amb el desmuntatge inclòs

Núm.	Text	Tipus	[C]	[D]	[E]	[F]	TOTAL	Fórmula
1	Tanca exterior		8,000				8,000	C#*D#*E#*F#

TOTAL AMIDAMENT **8,000**

6 PBC4-56GX m Cinta d'abalisament estàndar d'amplària 50 mm, per a seguretat i salut, amb un suport cada 5 m i amb el desmuntatge inclòs

Núm.	Text	Tipus	[C]	[D]	[E]	[F]	TOTAL	Fórmula
1	PB		100,000				100,000	C#*D#*E#*F#

TOTAL AMIDAMENT **100,000**

7 PBC5-56GN u Con de plàstic reflector de 50 cm d'alçària

Núm.	Text	Tipus	[C]	[D]	[E]	[F]	TOTAL	Fórmula
1	PB		20,000				20,000	C#*D#*E#*F#

TOTAL AMIDAMENT **20,000**

8 PBC1-56H7 m Barrera de PVC injectat de 0.7x1 m amb dipòsit d'aigua de llast i encadellat d'unió i amb el desmuntatge inclòs

Núm.	Text	Tipus	[C]	[D]	[E]	[F]	TOTAL	Fórmula
1	PB		15,000				15,000	C#*D#*E#*F#

TOTAL AMIDAMENT **15,000**

Obra 01 PRESSUPOST ADEQUACIÓ CAFE-TEATRE CAMPS ELISIS. LLEIDA
Actuaciól 03 SEGURETAT I SALUT LABORAL
Capítol 02 PROTECCIONS COL.LECTIVES

NÚM.	CODI	UA	DESCRIPCIÓ

1 P1517-EQFB m Protecció col·lectiva vertical del perímetre de les façanes contra caigudes de persones u objectes, amb suport metàl·lic tipus mènsula, de llargària 2,5 m, barra porta xarxes horitzontal, serjant d'ancoratge al sostre, xarxa de seguretat horitzontal i amb el desmuntatge inclòs

Núm.	Text	Tipus	[C]	[D]	[E]	[F]	TOTAL	Fórmula
1	P1		2,000	5,000			10,000	C#*D#*E#*F#

TOTAL AMIDAMENT **10,000**

2 P1518-483O m2 Protecció horitzontal d'obertures amb malla electrosoldada de barres corrugades d'acer 10x 10 cm i de 3 - 3 mm d'embegut en el formigó i amb el desmuntatge inclòs

Núm.	Text	Tipus	[C]	[D]	[E]	[F]	TOTAL	Fórmula
1	Plantes altes		3,000	2,000	2,000		12,000	C#*D#*E#*F#

AMIDAMENTS

TOTAL AMIDAMENT **12,000**

3 P151A-45RE m Barana de protecció en el perímetre del sostre, d'alçària 1 m amb travesser superior i intermedi de tub metàl·lic de 2,3´´, sòcol de post de fusta, fixada amb suports de muntant metàl·lic amb platina per a fixar mecanicament al sostre i amb el desmuntatge inclòs

Núm.	Text	Tipus	[C]	[D]	[E]	[F]	TOTAL	Fórmula
1	Plantes altes		30,000				30,000	C#*D#*E#*F#

TOTAL AMIDAMENT **30,000**

4 P151C-65M0 m Cable fiador per al cinturó de seguretat, fixat en ancoratges de servei i amb el desmuntatge inclòs

Núm.	Text	Tipus	[C]	[D]	[E]	[F]	TOTAL	Fórmula
1	Terrasses		2,000	10,000			20,000	C#*D#*E#*F#

TOTAL AMIDAMENT **20,000**

5 P151F-483P m2 Protecció horitzontal d'obertures d'1 m de diàmetre com a màxim, en sostres, amb fusta i amb el desmuntatge inclòs

Núm.	Text	Tipus	[C]	[D]	[E]	[F]	TOTAL	Fórmula
1	Pasos instal.lacions		1,000	8,000			8,000	C#*D#*E#*F#

TOTAL AMIDAMENT **8,000**

6 P151H-45IC m2 Protecció amb vela de lona ignífuga de proteccions superficials contra caigudes, corda de subjecció, de diàmetre 12 mm, amb el desmuntatge inclòs

Núm.	Text	Tipus	[C]	[D]	[E]	[F]	TOTAL	Fórmula
1	Soldadura		2,000	4,000	4,000		32,000	C#*D#*E#*F#

TOTAL AMIDAMENT **32,000**

7 P151I-65MA m Marquesina de protecció de 2,5 m amb estructura metàl·lica tubular i plataforma de fusta, desmuntatge inclòs

Núm.	Text	Tipus	[C]	[D]	[E]	[F]	TOTAL	Fórmula
1	Entrada		2,000	3,000			6,000	C#*D#*E#*F#

TOTAL AMIDAMENT **6,000**

8 P1519-EQFC m2 Protecció de projecció de partícules incandescents amb manta ignífuga, xarxa de seguretat normalitzada (UNE-EN 1263-1) poliamida no regenerada, de tenacitat alta, nuada amb corda perimetral de poliamida i corda de cosit de 12 mm d'i amb el desmuntatge inclòs

Núm.	Text	Tipus	[C]	[D]	[E]	[F]	TOTAL	Fórmula
1			2,000	5,000	4,000		40,000	C#*D#*E#*F#

TOTAL AMIDAMENT **40,000**

9 P151P-H7WX m2 Protecció horitzontal sota l'encofrat de sostres amb xarxa de fil trenat de poliamida no regenerada, de tenacitat alta, de 4 mm de diàmetre i 80x80 mm de pas de malla, amb corda perimetral de poliamida de 12 mm de diàmetre nuada a la xarxa, unida a l'estructura de sotaponts de l'encofrat mitjançant ganxos metàl·lics cada metre, amb el desmuntatge inclòs

Núm.	Text	Tipus	[C]	[D]	[E]	[F]	TOTAL	Fórmula
1			2,000	10,000	5,000		100,000	C#*D#*E#*F#

AMIDAMENTS

TOTAL AMIDAMENT **100,000**

10 P151P-483C m2 Protecció col·lectiva horitzontal d'obertures amb xarxa per a proteccions superficials contra caigudes, de fil trenat de poliamida no regenerada, de tenacitat alta, de 4 mm de, 80x80 mm de pas de malla, corda perimetral de poliamida de 12 mm de nuada a la xarxa, fixada amb fleix i tacs d'expansió i amb el desmuntatge inclòs

Núm.	Text	Tipus	[C]	[D]	[E]	[F]	TOTAL	Fórmula
1			2,000	5,000	5,000		50,000	C#*D#*E#*F#

TOTAL AMIDAMENT **50,000**

11 P151Q-EQFD m2 Protecció col·lectiva vertical dels laterals dels forats de les escales en tota l'alçada amb xarxa-teló normalitzada (UNE-EN 1263-1) de poliamida no regenerada, de tenacitat alta nuada amb corda perimetral de poliamida, ancoratge de fleix perforat i clau d'impacte d'acer i corda de cosit de 6 mm d'i amb el desmuntatge inclòs

Núm.	Text	Tipus	[C]	[D]	[E]	[F]	TOTAL	Fórmula
1			2,000	3,000	7,000		42,000	C#*D#*E#*F#

TOTAL AMIDAMENT **42,000**

12 P151S-HB3X u Peça de plàstic en forma de bolet, de color vermell, per a protecció dels extrems de les armadures per a qualsevol diàmetre, amb desmuntatge inclòs

Núm.	Text	Tipus	[C]	[D]	[E]	[F]	TOTAL	Fórmula
1			400,000				400,000	C#*D#*E#*F#

TOTAL AMIDAMENT **400,000**

13 P15A8-35FF u Protector regulable per a serra circular, col·locat

Núm.	Text	Tipus	[C]	[D]	[E]	[F]	TOTAL	Fórmula
1			1,000				1,000	C#*D#*E#*F#

TOTAL AMIDAMENT **1,000**

14 P15B3-EQFZ u Equip de connexió a terra de línia elèctrica aèria de distribució, amb 3 perxes telescòpiques per a conductors de secció de 7 a 380 mm2 i una alçària màxima d'11,5 m, cable de coure de secció 35 mm2 i piqueta de connexió a terra, instal·lat

Núm.	Text	Tipus	[C]	[D]	[E]	[F]	TOTAL	Fórmula
1			1,000				1,000	C#*D#*E#*F#

TOTAL AMIDAMENT **1,000**

Obra 01 PRESSUPOST ADEQUACIÓ CAFE-TEATRE CAMPS ELISIS. LLEIDA
Actuaciól 03 SEGURETAT I SALUT LABORAL
Capítol 03 PROTECCIONS INDIVIDUALS

NÚM. CODI UA DESCRIPCIÓ

1 P1471-65NL u Aparell d'ancoratge per a equip de protecció individual contra caiguda d'alçada, homologat segons UNE-EN 795, amb fixació amb tac químic

Núm.	Text	Tipus	[C]	[D]	[E]	[F]	TOTAL	Fórmula
1			4,000				4,000	C#*D#*E#*F#

PROJECTE D´ADEQUACIÓ DE L´ANTIC CAFÈ - TEATRE DELS CAMPS ELISIS DE LLEIDA PER A USOS CULTURALS

AMIDAMENTS

TOTAL AMIDAMENT **4,000**

2 P1473-EPWW u Protector auditiu d'auricular, acoblat al cap amb arnès i orelleres antisoroll, homologat segons UNE-EN 352-1, UNE-EN 458

Núm.	Text	Tipus	[C]	[D]	[E]	[F]	TOTAL	Fórmula
1			4,000				4,000	C#*D#*E#*F#

TOTAL AMIDAMENT **4,000**

3 P1474-65N0 u Parella de botes de mitja canya, amb sola antilliscant i folrades de niló rentable, homologades segons UNE-EN ISO 20344, UNE-EN ISO 20345, UNE-EN ISO 20346, UNE-EN ISO 20347

Núm.	Text	Tipus	[C]	[D]	[E]	[F]	TOTAL	Fórmula
1			20,000				20,000	C#*D#*E#*F#

TOTAL AMIDAMENT **20,000**

4 P1477-65LG u Casc de seguretat per a ús normal, contra cops, de polietilè amb un pes màxim de 400 g, homologat segons UNE-EN 812

Núm.	Text	Tipus	[C]	[D]	[E]	[F]	TOTAL	Fórmula
1			20,000				20,000	C#*D#*E#*F#

TOTAL AMIDAMENT **20,000**

5 P1479-65N7 u Cinturó de seguretat de subjecció, ajustable, classe A, de polièster i ferramenta estampada, amb corda de seguretat dotada de guardacaps metàl·lics i mosquetó d'acer amb virolla roscada, homologat segons CE

Núm.	Text	Tipus	[C]	[D]	[E]	[F]	TOTAL	Fórmula
1			2,000				2,000	C#*D#*E#*F#

TOTAL AMIDAMENT **2,000**

6 P147A-10MPQ u Cinta temporal de polièster de llargària màxima 20 m i ample 35 mm amb tensors regulables als extrems, segons UNE-EN 795

Núm.	Text	Tipus	[C]	[D]	[E]	[F]	TOTAL	Fórmula
1			2,000				2,000	C#*D#*E#*F#

TOTAL AMIDAMENT **2,000**

7 P147B-10MPN u Enrotllador anticaigudes retràctil amb cable de 6 m de llargària màxima per a per a subjectar el cinturó de seguretat, homologat segons UNE-EN 360

Núm.	Text	Tipus	[C]	[D]	[E]	[F]	TOTAL	Fórmula
1			2,000				2,000	C#*D#*E#*F#

TOTAL AMIDAMENT **2,000**

8 P147F-EQD4 u Equip de protecció respiratòria no autònom amb mànega d'aspiració d'aire amb mascareta, màscara o broquet, homologat segons UNE-EN 138

Núm.	Text	Tipus	[C]	[D]	[E]	[F]	TOTAL	Fórmula
1			1,000				1,000	C#*D#*E#*F#

AMIDAMENTS

TOTAL AMIDAMENT **1,000**

9 P147I-FIG8 u Parell de filtres per a mascareta facial amb un allotjament central per a filtre contra pols, vapors, fums i partícules tòxiques en ambient amb un mínim del 16% d'oxigen, homologada segons CE

Núm.	Text	Tipus	[C]	[D]	[E]	[F]	TOTAL	Fórmula
1			4,000				4,000	C#*D#*E#*F#

TOTAL AMIDAMENT **4,000**

10 P147N-EPX1 u Mascareta de protecció respiratòria #, homologada segons UNE-EN 140

Núm.	Text	Tipus	[C]	[D]	[E]	[F]	TOTAL	Fórmula
1			50,000				50,000	C#*D#*E#*F#

TOTAL AMIDAMENT **50,000**

11 P147K-EQDM u Parella de guants de material aïllant per a treballs elèctrics, classe 0, logotip color vermell, tensió màxima 1000 V, homologats segons UNE-EN 420

Núm.	Text	Tipus	[C]	[D]	[E]	[F]	TOTAL	Fórmula
1			2,000				2,000	C#*D#*E#*F#

TOTAL AMIDAMENT **2,000**

12 P147L-EQDA u Parella de guants per a ús general, amb palmell, artells, ungles i dits índex i polze de pell, dors de la mà i maniguet de cotó, folre interior, i subjecció elàstica al canell

Núm.	Text	Tipus	[C]	[D]	[E]	[F]	TOTAL	Fórmula
1			100,000				100,000	C#*D#*E#*F#

TOTAL AMIDAMENT **100,000**

13 P147L-EQDB u Parella de guants per a soldador, amb palmell de pell, folre interior de cotó, i màniga llarga de serratge folrada de dril fort, homologats segons UNE-EN 407, UNE-EN 420

Núm.	Text	Tipus	[C]	[D]	[E]	[F]	TOTAL	Fórmula
1			2,000				2,000	C#*D#*E#*F#

TOTAL AMIDAMENT **2,000**

14 P147L-EQDI u Parella de guants de protecció contra riscs mecànics comuns de construcció nivell 3, homologats segons UNE-EN 388, UNE-EN 420

Núm.	Text	Tipus	[C]	[D]	[E]	[F]	TOTAL	Fórmula
1			50,000				50,000	C#*D#*E#*F#

TOTAL AMIDAMENT **50,000**

15 P147L-EQDC u Parella de guants de tacte per a ús general, amb palmell i dors de la mà de pell flexible, dit índex sense costura exterior, i subjecció elàstica al canell

Núm.	Text	Tipus	[C]	[D]	[E]	[F]	TOTAL	Fórmula
1			100,000				100,000	C#*D#*E#*F#

TOTAL AMIDAMENT **100,000**

PROJECTE D´ADEQUACIÓ DE L´ANTIC CAFÈ - TEATRE DELS CAMPS ELISIS DE LLEIDA PER A USOS CULTURALS

AMIDAMENTS

16 P147M-EQDV u Parella de manyoples de material aïllant per a treballs elèctrics, classe 00, logotip color beix, tensió màxima 500 V, homologades segons UNE-EN 420

Núm.	Text	Tipus	[C]	[D]	[E]	[F]	TOTAL	Fórmula
1			2,000				2,000	C#*D#*E#*F#

TOTAL AMIDAMENT **2,000**

17 P147O-10MP9 u Mascareta autofiltrant contra partícules sòlides tipus FFP classe 3 no reutilitzable (NR), homologada segons UNE-EN 149

Núm.	Text	Tipus	[C]	[D]	[E]	[F]	TOTAL	Fórmula
1			2,000				2,000	C#*D#*E#*F#

TOTAL AMIDAMENT **2,000**

18 P147P-EPWV u Protector auditiu tipus orellera acoplable a casc industrial de seguretat, homologat segons UNE-EN 352-8, UNE-EN 397/A1, UNE-EN 458

Núm.	Text	Tipus	[C]	[D]	[E]	[F]	TOTAL	Fórmula
1			4,000				4,000	C#*D#*E#*F#

TOTAL AMIDAMENT **4,000**

19 P147S-65N5 u Parella de polaines per a soldador de serratge amb tanques de cinta tèxtil arrapant

Núm.	Text	Tipus	[C]	[D]	[E]	[F]	TOTAL	Fórmula
1			2,000				2,000	C#*D#*E#*F#

TOTAL AMIDAMENT **2,000**

20 P147W-65NG u Sistema anticaiguda compost per un arnès anticaiguda amb tirants, bandes secundàries, bandes subglúties, bandes de cuixa, recolzament dorsal per a subjecció, elements d'ajust, element dorsal d'enganxament d'arnès anticaiguda i sivella, incorporat a un element d'amarrament composat per un terminal manufacturat, homologat segons UNE-EN 361, UNE-EN 362, UNE-EN 364/AC, UNE-EN 365, UNE-EN 354

Núm.	Text	Tipus	[C]	[D]	[E]	[F]	TOTAL	Fórmula
1			2,000				2,000	C#*D#*E#*F#

TOTAL AMIDAMENT **2,000**

21 P147X-65NJ u Sistema de subjecció en posició de treball i prevenció de pèrdua d'equilibri, compost d'una banda de cintura, sivella, recolzament dorsal, elements d'enganxament, connector, element d'amarrament del sistema d'ajust de longitud, homologat segons UNE-EN 358, UNE-EN 362, UNE-EN 354, UNE-EN 364/AC

Núm.	Text	Tipus	[C]	[D]	[E]	[F]	TOTAL	Fórmula
1			2,000				2,000	C#*D#*E#*F#

TOTAL AMIDAMENT **2,000**

22 P147Z-FITH u Ulleres de seguretat antiimpactes estàndard, amb muntura universal, amb visor transparent i tractament contra l'entelament, homologades segons UNE-EN 167, UNE-EN 168

Núm.	Text	Tipus	[C]	[D]	[E]	[F]	TOTAL	Fórmula
1			6,000				6,000	C#*D#*E#*F#

TOTAL AMIDAMENT **6,000**

AMIDAMENTS

23 P1481-EQEU u Arnès per a senyalista, amb tires reflectants a la cintura, al pit, a l'esquena i als tirants, homologat segons UNE-EN 340, UNE-EN 471

Núm.	Text	Tipus	[C]	[D]	[E]	[F]	TOTAL	Fórmula
1			2,000				2,000	C#*D#*E#*F#

TOTAL AMIDAMENT **2,000**

24 P1480-FK75 u Armilla reflectant amb tires reflectants a la cintura, al pit i a l'esquena, homologada segons UNE-EN 471

Núm.	Text	Tipus	[C]	[D]	[E]	[F]	TOTAL	Fórmula
1			20,000				20,000	C#*D#*E#*F#

TOTAL AMIDAMENT **20,000**

25 P1488-EQEY u Impermeable amb jaqueta, caputxa i pantalons, per a obres públiques, de PVC soldat de 0,4 mm de gruix, de color viu, homologat segons UNE-EN 340

Núm.	Text	Tipus	[C]	[D]	[E]	[F]	TOTAL	Fórmula
1			4,000				4,000	C#*D#*E#*F#

TOTAL AMIDAMENT **4,000**

26 P148E-EQF2 u Vestit ignífug

Núm.	Text	Tipus	[C]	[D]	[E]	[F]	TOTAL	Fórmula
1			2,000				2,000	C#*D#*E#*F#

TOTAL AMIDAMENT **2,000**

27 P1474-65MR u Parella de botes d'aigua de PVC de canya alta, amb sola antilliscant i folrades de niló rentable, homologades segons UNE-EN ISO 20344, UNE-EN ISO 20345, UNE-EN ISO 20346, UNE-EN ISO 20347

Núm.	Text	Tipus	[C]	[D]	[E]	[F]	TOTAL	Fórmula
1			4,000				4,000	C#*D#*E#*F#

TOTAL AMIDAMENT **4,000**

Obra 01 PRESSUPOST ADEQUACIÓ CAFE-TEATRE CAMPS ELISIS. LLEIDA
Actuaciól 03 SEGURETAT I SALUT LABORAL
Capítol 04 MANTENIMENT SEGURETAT

NÚM.	CODI	UA	DESCRIPCIÓ

1 P15Z0-67C7 h Brigada de seguretat per a manteniment i reposició de les proteccions

Núm.	Text	Tipus	[C]	[D]	[E]	[F]	TOTAL	Fórmula
1			12,000	3,000			36,000	C#*D#*E#*F#

TOTAL AMIDAMENT **36,000**

2 P161-79K6 u Assistencia d'oficial a reunió del comitè de Seguretat i Salut

Núm.	Text	Tipus	[C]	[D]	[E]	[F]	TOTAL	Fórmula
1			6,000				6,000	C#*D#*E#*F#

PROJECTE D´ADEQUACIÓ DE L´ANTIC CAFÈ - TEATRE DELS CAMPS ELISIS DE LLEIDA PER A USOS CULTURALS

AMIDAMENTS

TOTAL AMIDAMENT **6,000**

3 P16C-67C8 u Reunió del comitè de Seguretat i Salut constituït per 6 persones

Núm.	Text	Tipus	[C]	[D]	[E]	[F]	TOTAL	Fórmula
1			2,000				2,000	C#*D#*E#*F#

TOTAL AMIDAMENT **2,000**

Obra 01 PRESSUPOST ADEQUACIÓ CAFE-TEATRE CAMPS ELISIS. LLEIDA
Actuaciól 03 SEGURETAT I SALUT LABORAL
Capítol 05 SENYALITZACIÓ

NÚM.	CODI	UA	DESCRIPCIÓ

1 PBBL-56GK u Placa de senyalització de seguretat laboral, de planxa d'acer llisa serigrafiada, de 40x33 cm, fixada mecànicament i amb el desmuntatge inclòs

Núm.	Text	Tipus	[C]	[D]	[E]	[F]	TOTAL	Fórmula
1			4,000				4,000	C#*D#*E#*F#

TOTAL AMIDAMENT **4,000**

2 PBB5-65KZ u Rètol adhesiu (MIE-RAT.10) de maniobra per a quadre o pupitre de control elèctric, adherit

Núm.	Text	Tipus	[C]	[D]	[E]	[F]	TOTAL	Fórmula
1			4,000				4,000	C#*D#*E#*F#

TOTAL AMIDAMENT **4,000**

3 PBB8-65KF u Senyal d'advertència, normalitzada amb pictograma negre sobre fons groc, de forma triangular amb el cantell negre, costat major 10 cm, amb cartell explicatiu rectangular, per ser vista fins 3 m de distància, fixada i amb el desmuntatge inclòs

Núm.	Text	Tipus	[C]	[D]	[E]	[F]	TOTAL	Fórmula
1			8,000				8,000	C#*D#*E#*F#

TOTAL AMIDAMENT **8,000**

4 PBB8-65KD u Senyal d'advertència, normalitzada amb pictograma negre sobre fons groc, de forma triangular amb el cantell negre, costat major 41 cm, amb cartell explicatiu rectangular, per ser vista fins 12 m de distància, fixada i amb el desmuntatge inclòs

Núm.	Text	Tipus	[C]	[D]	[E]	[F]	TOTAL	Fórmula
1			8,000				8,000	C#*D#*E#*F#

TOTAL AMIDAMENT **8,000**

5 PBBD-WBML u Senyal amb cartell explicatiu rectangular per a fixar mecànicament de polietilè amb llegenda indicativa d'advertència i prohibició, amb el text en blanc sobre fons vermell amb el cantell blanc, de dimensions 60x41 cm (DIN A2) per ésser vist fins 25 m, per a seguretat i salut amb simbologia específica per a treballs amb presència d?amiant, fixat i amb el desmuntatge inclòs

Núm.	Text	Tipus	[C]	[D]	[E]	[F]	TOTAL	Fórmula
1			6,000				6,000	C#*D#*E#*F#

AMIDAMENTS

TOTAL AMIDAMENT **6,000**

Obra 01 PRESSUPOST ADEQUACIÓ CAFE-TEATRE CAMPS ELISIS. LLEIDA
Actuaciól 03 SEGURETAT I SALUT LABORAL
Capítol 06 EQUIPAMENT PERSONAL OBRA

NÚM.	CODI	UA	DESCRIPCIÓ
1	PQU3-0234	u	Farmaciola d'armari, amb el contingut establert a l'ordenança general de seguretat i salut en el treball

Núm.	Text	Tipus	[C]	[D]	[E]	[F]	TOTAL	Fórmula
1			1,000				1,000	C#*D#*E#*F#

TOTAL AMIDAMENT **1,000**

2 PQU7-0238 u Material sanitari per a assortir una farmaciola amb el contingut establert a l'ordenança general de seguretat i salut en el treball

Núm.	Text	Tipus	[C]	[D]	[E]	[F]	TOTAL	Fórmula
1			2,000				2,000	C#*D#*E#*F#

TOTAL AMIDAMENT **2,000**

3 PQUC-BIQL mes Lloguer de mòdul prefabricat per a equipament de menjador a obra de 6x2,4 m amb tancaments formats per placa de dues planxes d'acer prelacat i aïllament interior de 40mm de gruix i paviment format per tauler aglomarat hidròfug amb acabat de PVC sobre xapa galvanitzada i llana mineral de vidre, instal·lació elèctrica 1 punt de llum, interruptor, endolls i protecció diferencial, i equipat amb aigüera d'1 pica amb aixeta i taulell

Núm.	Text	Tipus	[C]	[D]	[E]	[F]	TOTAL	Fórmula
1			12,000				12,000	C#*D#*E#*F#

TOTAL AMIDAMENT **12,000**

4 PQUD-BIQX mes Lloguer de mòdul prefabricat per a equipament sanitaris a obra de 3,7x2,4 m amb tancaments formats per placa de dues planxes d'acer prelacat i aïllament interior de 40mm de gruix i paviment format per tauler aglomarat hidròfug amb acabat de PVC sobre xapa galvanitzada i llana mineral de vidre, instal·lació elèctrica 1 punt de llum, interruptor, endolls i protecció diferencial, i equipat amb 2 inodors, 2 dutxes, lavabo col·lectiu amb 2 aixetes i termos elèctric 50 litres

Núm.	Text	Tipus	[C]	[D]	[E]	[F]	TOTAL	Fórmula
1			12,000				12,000	C#*D#*E#*F#

TOTAL AMIDAMENT **12,000**

5 PQUE-BIQT mes Lloguer de mòdul prefabricat per equipament de vestidors a obra de 8x2,4 m amb tancaments formats per placa de dues planxes d'acer prelacat i aïllament interior de 40mm de gruix i paviment format per tauler aglomarat hidròfug amb acabat de PVC sobre xapa galvanitzada i llana mineral de vidre, instal·lació elèctrica 2 punts de llum, interruptor, endolls i protecció diferencial

Núm.	Text	Tipus	[C]	[D]	[E]	[F]	TOTAL	Fórmula
1			12,000				12,000	C#*D#*E#*F#

TOTAL AMIDAMENT **12,000**

6 PQUH-65LZ h Mà d'obra per a neteja i conservació de les instal·lacions

Núm.	Text	Tipus	[C]	[D]	[E]	[F]	TOTAL	Fórmula

PROJECTE D´ADEQUACIÓ DE L´ANTIC CAFÈ - TEATRE DELS CAMPS ELISIS DE LLEIDA PER A USOS CULTURALS

AMIDAMENTS

1			12,000	2,000			24,000	C#*D#*E#*F#

TOTAL AMIDAMENT **24,000**

7 PQUI-566W u Nevera elèctrica, de 100 l de capacitat, col·locada i amb el desmuntatge inclòs

Núm.	Text	Tipus	[C]	[D]	[E]	[F]	TOTAL	Fórmula
1			1,000				1,000	C#*D#*E#*F#

TOTAL AMIDAMENT **1,000**

8 PQUM-566Y u Recipient per a recollida d'escombraries, de 100 l de capacitat, col·locat i amb el desmuntatge inclòs

Núm.	Text	Tipus	[C]	[D]	[E]	[F]	TOTAL	Fórmula
1			4,000				4,000	C#*D#*E#*F#

TOTAL AMIDAMENT **4,000**

9 PQUO-5671 u Taula de fusta amb tauler de melamina, de 3,5 m de llargària i 0,8 m d'amplària, amb capacitat per a 10 persones, col·locada i amb el desmuntatge inclòs

Núm.	Text	Tipus	[C]	[D]	[E]	[F]	TOTAL	Fórmula
1			2,000				2,000	C#*D#*E#*F#

TOTAL AMIDAMENT **2,000**

10 PQU0-566V u Armari metàl·lic individual de doble compartiment interior, de 0.4x0.5x1,8 m, col·locat i amb el desmuntatge inclòs

Núm.	Text	Tipus	[C]	[D]	[E]	[F]	TOTAL	Fórmula
1			20,000				20,000	C#*D#*E#*F#

TOTAL AMIDAMENT **20,000**

11 PQU1-49TH u Banc de fusta, de 3,5 m de llargària i 0,4 m d'amplària, amb capacitat per a 5 persones, col·locat i amb el desmuntatge inclòs

Núm.	Text	Tipus	[C]	[D]	[E]	[F]	TOTAL	Fórmula
1			4,000				4,000	C#*D#*E#*F#

TOTAL AMIDAMENT **4,000**

12 PQU4-65LW u Forn microones per a escalfar menjars, col·locat i amb el desmuntatge inclòs

Núm.	Text	Tipus	[C]	[D]	[E]	[F]	TOTAL	Fórmula
1			1,000				1,000	C#*D#*E#*F#

TOTAL AMIDAMENT **1,000**

PR1_ QUADRE DE PREUS UNITARIS (QUADRE Nº1)

QUADRE DE PREUS NÚMERO 1

NÚMERO	CODI	UA	DESCRIPCIÓ	PREU
P-1	E222142A	m3	Excavació de rasa i pou de fins a 2 m de fondària, en terreny compacte (SPT 20-50), realitzada amb retroexcavadora i càrrega mecànica sobre camió (VUIT EUROS AMB SET CÈNTIMS)	8,07 €
P-2	E225277F	m3	Terraplenat i piconatge en rases i pous amb terres adequades, en tongades de fins a 25 cm, amb una compactació del 95% del PM (TRETZE EUROS AMB ONZE CÈNTIMS)	13,11 €
P-3	E2RA8580	m3	Deposició controlada a centre de selecció i transferència de residus barrejats no perillosos amb una densitat 0,17 t/m3, procedents de construcció o demolició, amb codi 170904 segons la Llista Europea de Residus (ORDEN MAM/304/2002) (TRETZE EUROS AMB VUITANTA-UN CÈNTIMS)	13,81 €
P-4	E7DZB116	m2	Segellat de buit de pas d'instal·lacions amb 1 placa de llana mineral de roca de 116 a 125 kg/m3 de densitat, de 50 mm de gruix i revestiment resistent al foc a base de resines termoplàstiques en dissolució aquosa, impermeable a l'aigua i a l'oli, inclosa la protecció en 250 mm de les safates de cables a ambdós costats de la penetració, amb resistència al foc EI-60 (VINT-I-SIS EUROS AMB QUARANTA-TRES CÈNTIMS)	26,43 €
P-5	E7DZC2Y3	m2	Tallafocs en safata de pas de cables format per un conjunt de 5 calaixos metàl·lics en paral·lel de 114x102mm, amb folrat interior de material intumescent, amb protecció EI-240, encastat a la paret (CINC-CENTS CINQUANTA-SIS EUROS AMB NORANTA-NOU CÈNTIMS)	556,99 €
P-6	E89FÇBJB	m	Pintat de tub d'acer, a l'esmalt sintètic, amb dues capes d'imprimació antioxidant i 2 capes d'acabat, fins a 2´´ de diàmetre, com a màxim (QUATRE EUROS AMB VUITANTA-UN CÈNTIMS)	4,81 €
P-7	EAF3H845	u	Tancament format per porta pivotant i tarja superior fixa de vidre. El tancament estarà equipat amb un llindar situat entre la fulla pivotant i la tarja vidriera, de xapa de 350x15 mm reforçada amb dues platines verticals de 10x100 mm i amb llistonets per la col.locació del vidre fix de la tarja. Porta pivotant. Subministrament i col·locació de porta pivotant de dimensions 2,10 m d'amplada x 3,00 m d'alçada, formada per perfileria d'acer sistema JANSEN, tipus Janisol o equivalent, dissenyada per a ús exterior/interior segons projecte. Fulla única pivotant, construïda amb perfils tubulars d'acer laminat en calent, amb tractament anticorrosiu mitjançant galvanitzat o imprimació epoxi de fàbrica, preparada per a acabat final lacat al forn en color a definir per la Direcció Facultativa. Estructura composta per: -Marc perimetral fix ancorat a obra mitjançant grapes metàl·liques o tacs químics. -Fulla pivotant amb eix vertical desplaçat (pivot superior i inferior), amb sistema de rodaments d'alta resistència dimensionat per al pes propi de la porta. -Perfileria amb trencament de pont tèrmic (si escau segons ús i normativa energètica). -Vidre aïllant de lluna de baixa emissivitat de 6+6 mm de gruix amb 2 butiral transparent classe 1 (B) 1 segons UNE-EN 12600, cambra d'aire de 12 mm i lluna de 5+5 mm de gruix amb 2 butiral transparent de lluna incolor, classe 1 (B) 1 segons UNE-EN 12600, col·locat amb llistó de vidre acer adaptat a les noves fusteries. Ferratges inclosos: -Sistema pivotant superior i inferior regulable. -Tancament amb pany encastat i maneta d'acer inoxidable. -Possibilitat d'integració de sistema de control d'accés (no inclòs si no es defineix). Tarja envidrada. Estarà encerclada lateralment i per la part superior amb doble peltina de 50x10 mm que serviran con suport i com llistons d'envidrar i aniran encastades a l'obra. Cal recordar que la part superior estarà corbada amb radis variables per adaptar-se a l'arcada d'obra existent. Prestacions: -Estanquitat, permeabilitat a l'aire i resistència al vent segons normativa UNE-EN aplicable al sistema Jansen seleccionat. -Compliment del CTE (Codi Tècnic de l'Edificació), especialment DB-SUA i DB-HS si escau. -Resistència mecànica adequada a ús intensiu.	7.212,72 €

PROJECTE D´ADEQUACIÓ DE L´ANTIC CAFÈ - TEATRE DELS CAMPS ELISIS DE LLEIDA PER A USOS CULTURALS

QUADRE DE PREUS NÚMERO 1

NÚMERO	CODI	UA	DESCRIPCIÓ	PREU
			Inclou: -Transport a obra. -Mitjans auxiliars per a muntatge. -Nivellació, aplomat i ajust final. -Segellat perimetral amb silicona estructural o massilla elàstica compatible. -Proteccions provisionals fins a recepció d'obra. Mesura: -Per unitat completament instal·lada i en funcionament. (SET MIL DOS-CENTS DOTZE EUROS AMB SETANTA-DOS CÈNTIMS)	
P-8	EAF3H871	u	Porticó quatre bulls batents i replegables dos a dos tipus acordió, de 300x210 cm construit amb marc de tub de 50x50x2 mm folrrat per les dues cares amb xapa de 2 mm llisa. La partida inclou les forntisses per a gran pes, manetes interiors amb falleba, elelements de fixació per matenir-los oberts i tots els accesoris necessaris per deixar la partida acabada segons detalls planols. Tots els elements metal.lics seran galvanitzats, i les soldadures es revestiran amb pintura galvanica abans de la posada en obra, deixants per al pintat posterior, contat en partida apart. (MIL CINC-CENTS VUITANTA-CINC EUROS AMB SIS CÈNTIMS)	1.585,06 €
P-9	EAF3H8A0	u	Tancament per una obertura de 4,46x4.57 m aprox., format per doble porta pivotant i tarja superior fixa de vidre. El tancament estarà equipat amb un llindar situat entre la fulla pivotant i la tarja vidriera, de xapa de 350x15 mm reforçada amb dues platines verticals de 10x100 mm i amb llistonets per la col.locació del vidre fix de la tarja. Portes pivotants. Subministrament i col·locació de doble porta pivotant de dimensions 2,24 m d'amplada x 3,00 m d'alçada cadascuna, formada per perfileria d'acer sistema JANSEN, tipus Janisol o equivalent, dissenyada per a ús exterior/interior segons projecte. Doble fulla pivotant, construïda amb perfils tubulars d'acer laminat en calent, amb tractament anticorrosiu mitjançant galvanitzat o imprimació epoxi de fàbrica, preparada per a acabat final lacat al forn en color a definir per la Direcció Facultativa. Estructura composta per: -Marc perimetral fix ancorat a obra mitjançant grapes metàl·liques o tacs químics. -Fulla pivotant amb eix vertical desplaçat (pivot superior i inferior), amb sistema de rodaments d'alta resistència dimensionat per al pes propi de la porta. -Perfileria amb trencament de pont tèrmic (si escau segons ús i normativa energètica). -Vidre aïllant de lluna de baixa emissivitat de 6+6 mm de gruix amb 2 butiral transparent classe 1 (B) 1 segons UNE-EN 12600, cambra d'aire de 12 mm i lluna de 5+5 mm de gruix amb 2 butiral transparent de lluna incolor, classe 1 (B) 1 segons UNE-EN 12600, col·locat amb llistó de vidre acer adaptat a les noves fusteries. Ferratges inclosos: -Sistema pivotant superior i inferior regulable. -Tancament amb pany encastat i maneta d'acer inoxidable. -Possibilitat d'integració de sistema de control d'accés (no inclòs si no es defineix). Tarja envidrada. Estarà encerclada lateralment i per la part superior amb doble peltina de 50x10 mm que serviran con suport i com llistons d'envidrar i aniran encastades a l'obra. Cal recordar que la part superior estarà corbada amb radis variables per adaptar-se a l'arcada d'obra existent. Prestacions: -Estanquitat, permeabilitat a l'aire i resistència al vent segons normativa UNE-EN aplicable al sistema Jansen seleccionat. -Compliment del CTE (Codi Tècnic de l'Edificació), especialment DB-SUA i DB-HS si escau. -Resistència mecànica adequada a ús intensiu. Inclou: -Transport a obra. -Mitjans auxiliars per a muntatge. -Nivellació, aplomat i ajust final. -Segellat perimetral amb silicona estructural o massilla elàstica compatible. -Proteccions provisionals fins a recepció d'obra. Mesura: -Per unitat completament instal·lada i en funcionament. (QUINZE MIL CINC-CENTS VUIT EUROS AMB VUITANTA-UN CÈNTIMS)	15.508,81 €

QUADRE DE PREUS NÚMERO 1

NÚMERO	CODI	UA	DESCRIPCIÓ	PREU
P-10	EAF3H8AT	u	Tancament format per un vidre fixe , per un forat de 75x250cm, construit amb bastiment de passama de platines i tubs d'acer ancorades a paraments existents. Inclou llistonets d'envidrar a base de platines i tubs d'acer. La partida inclou les forntisses, cargols de fixació avellanats tipus allen i tots els accesoris necessaris per deixar la partida acabada segons detalls planols. Tots els elements metal.lics seran galvanitzats, i les soldadures es revestiran amb pintura galvanica abans de la posada en obra, deixants per al pintat posterior, contat en partida apart. Inclou execució de mostra prèvia in situ, a aprovar per la D.F. (CENT NORANTA-QUATRE EUROS AMB SEIXANTA-NOU CÈNTIMS)	194,69 €
P-11	EAF3H8ÇT	u	Porticó d'un full batent de 55x150 cm construit amb marc de tub de 50x50x2 mm folrrat per les dues cares amb xapa de 2 mm llisa. La partida inclou les forntisses, maneta interior amb falleba, elelemnt de fixació per matenir-lo obert i tots els accesoris necessaris per deixar la partida acabada segons detalls planols. Tots els elements metal.lics seran galvanitzats, i les soldadures es revestiran amb pintura galvanica abans de la posada en obra, deixants per al pintat posterior, contat en partida apart. (QUATRE-CENTS SETANTA-UN EUROS AMB QUARANTA-NOU CÈNTIMS)	471,49 €
P-12	EAF3H8DT	u	Tancament per a una obertura de 50x105cm format per un full batent a base de marc de tub d'acer equipat amb platines perimetrals de xapa d'acer i llistonets d'envidrar de platina d'acer. Ampit format per xapa d'acer galvanitzat lacada. La partida inclou les frontisses, maneta interior amb falleba, cargols de fixació avellanats tipus allen i tots els accesoris necessaris per deixar la partida acabada segons detalls planols. Tots els elements metal.lics seran galvanitzats, i les soldadures es revestiran amb pintura galvanica abans de la posada en obra, deixants per al pintat posterior, contat en partida apart. Pintat d'elements d'acer galvanitzat amb esmalt sintètic, amb una capa d'imprimació fosfatant i dues d'acabat amb pintura epòxica. Inclou execució de mostra prèvia in situ, a aprovar per la D.F. (TRES-CENTS CINQUANTA-SET EUROS AMB SETANTA-NOU CÈNTIMS)	357,79 €
P-13	EAF3H8DZ	m2	Estructrua metal.lica per baranes escala principal feta amb entramat tubs galvanitzats de 60x60x3 mm col.locats segons les pendents de l'escala, horitzontals o verticals (separats 60 cm intereixos) La partida incloula part proporcional de suports, pletines i ancoratges de fixacióa barana d'obra i parets, i tots els complements necessaris per deixar la partida acabada segons detall planols. (CENT VINT-I-SET EUROS AMB DOTZE CÈNTIMS)	127,12 €
P-14	EAF3H8ER	u	PORTA D'UN FULL PIVOTANT Porta d'un full pivotant (eix central vertical) per envidrar, de 290x225 cm de pas lliure, amb una tarja superior vidriera, per una obertura d'obra total de 290x385 cm. La porta estarà construïda amb un recercat de dos muntants laterals, un travesser superior i un d'inferior, construïts amb platina d'acer de 200x15 mm de secció. El recercat estarà emmarcat interiorment amb doble perfil amb geometria en L a base de platines d'acer ,com a reforç i com a llistons d'envidrar. El tancament estarà equipat amb un llindar situat entre la fulla pivotant i la tarja vidriera, format per platina d'acer de 350x15 mm reforçada amb dues platines verticals de 10x100 mm i amb llistonets d'acer per la col.locació del vidre fix de la tarja. La tarja envidrada estarà encerclada lateralment i per la part superior amb doble platina de 50x10 mm que serviran com a suport i com a llistons d'envidrar i aniran encastades a l'obra. Cal recordar que la part superior estarà corbada amb radis variables per adaptar-se a l'arcada d'obra existent. La partida inclou els rodaments encaixats en paviment i llindar amb coixinets d'agulles i/o boles, amb fre hidràulic integrat, el pany de tancament extraible col.locat en la part inferior del recercat, el retorn hidràulic, els topalls metàl.lics laterals i superiors de la porta encastats en parets i voltes, els burlets tipus raspall de les parts inferiors de la fulla, i tots els complements necessaris per deixar la partida acabada segons detall plànols. Tots els elements metàl.lics seràn galvanitzats, els cargols dels elements desmuntables	7.212,72 €

PROJECTE D´ADEQUACIÓ DE L´ANTIC CAFÈ - TEATRE DELS CAMPS ELISIS DE LLEIDA PER A USOS CULTURALS

QUADRE DE PREUS NÚMERO 1

NÚMERO	CODI	UA	DESCRIPCIÓ	PREU
			avellanats, i les soldadures es revestiran amb pintura galvànica abans de la posada en obra, deixats per al pintat posterior, contat en partida apart. Inclou execució de mostra prèvia in situ, a aprovar per la D.F. (SET MIL DOS-CENTS DOTZE EUROS AMB SETANTA-DOS CÈNTIMS)	
P-15	EAF3H8FT	u	Reixa fixa d'un cos de 50x105 cm construida amb bastiment de PNL50 i lleixes de pletines de 50x5 mm col.locades horitzontalemnet i inclinades a 45ª. Tots els elements seran galvanitzats, i les soldadures es revestiran amb pintura galvanica abans de la posada en obra, deixants per al pintat posterior, contat en partida apart. (CINC-CENTS TRENTA-CINC EUROS AMB SETZE CÈNTIMS)	535,16 €
P-16	EAF3H8GT	u	Tancament per a una obertura de 80x110cm format per un full batent a base de marc de tub d'acer equipat amb platines perimetrals de xapa d'acer i llistonets d'envidrar de platina d'acer. Ampit format per xapa d'acer galvanitzat lacada. La partida inclou les frontisses, maneta interior amb falleba, cargols de fixació avellanats tipus allen i tots els accesoris necessaris per deixar la partida acabada segons detalls planols. Tots els elements metal.lics seran galvanitzats, i les soldadures es revestiran amb pintura galvanica abans de la posada en obra, deixants per al pintat posterior, contat en partida apart. Pintat d'elements d'acer galvanitzat amb esmalt sintètic, amb una capa d'imprimació fosfatant i dues d'acabat amb pintura epòxica. Inclou execució de mostra prèvia in situ, a aprovar per la D.F. (QUATRE-CENTS QUINZE EUROS AMB NORANTA-TRES CÈNTIMS)	415,93 €
P-17	EAF3H8JT	u	Reixa fixa d'un cos de 80x110 cm construida amb bastiment de PNL50 i lleixes de pletines de 50x5 mm col.locades horitzontalemnet i inclinades a 45ª. Tots els elements seran galvanitzats, i les soldadures es revestiran amb pintura galvanica abans de la posada en obra, deixants per al pintat posterior, contat en partida apart. (SIS-CENTS VINT-I-VUIT EUROS AMB VUITANTA-UN CÈNTIMS)	628,81 €
P-18	EAF3H8LT	u	Porticó d'un full batent de 80x110 cm construit amb marc de tub de 50x50x2 mm folrrat per les dues cares amb xapa de 2 mm llisa. La partida inclou les forntisses, maneta interior amb falleba, elelemnt de fixació per matenir-lo obert i tots els accesoris necessaris per deixar la partida acabada segons detalls planols. Tots els elements metal.lics seran galvanitzats, i les soldadures es revestiran amb pintura galvanica abans de la posada en obra, deixants per al pintat posterior, contat en partida apart. (CENT SEIXANTA-DOS EUROS AMB QUARANTA CÈNTIMS)	162,40 €
P-19	EAF3H8MT	u	Tancament per a una obertura de 80x195cm format per un full batent a base de marc de tub d'acer equipat amb platines perimetrals de xapa d'acer i llistonets d'envidrar de platina d'acer. Vidre aïllant de lluna de baixa emissivitat de 6+6 mm de gruix amb 2 butiral transparent classe 1 (B) 1 segons UNE-EN 12600, cambra d'aire de 12 mm i lluna de 5+5 mm de gruix amb 2 butiral transparent de lluna incolor, classe 1 (B) 1 segons UNE-EN 12600, col·locat amb llistó de vidre acer adaptat a les noves fusteries. Ampit format per xapa d'acer galvanitzat lacada. Inclou porticó batent construit amb marc de tub d'acer galvanitzat folrat per les dues cares amb xapa de 2 mm llisa. La partida inclou les frontisses, maneta interior amb falleba, cargols de fixació avellanats tipus allen i tots els accesoris necessaris per deixar la partida acabada segons detalls planols. Tots els elements metal.lics seran galvanitzats, i les soldadures es revestiran amb pintura galvanica abans de la posada en obra, deixants per al pintat posterior, contat en partida apart. Pintat d'elements d'acer galvanitzat amb esmalt sintètic, amb una capa d'imprimació fosfatant i dues d'acabat amb pintura epòxica. Inclou execució de mostra prèvia in situ, a aprovar per la D.F. (CINC-CENTS SEIXANTA-SET EUROS AMB VUIT CÈNTIMS)	567,08 €

QUADRE DE PREUS NÚMERO 1

NÚMERO	CODI	UA	DESCRIPCIÓ	PREU	
P-20	EAF3H8ÑT	u	Tancament per a una obertura de 55x150cm format per un full batent a base de marc de tub d'acer equipat amb platines perimetrals de xapa d'acer i llistonets d'envidrar de platina d'acer. Vidre aïllant de lluna de baixa emissivitat de 6+6 mm de gruix amb 2 butiral transparent classe 1 (B) 1 segons UNE-EN 12600, cambra d'aire de 12 mm i lluna de 5+5 mm de gruix amb 2 butiral transparent de lluna incolor, classe 1 (B) 1 segons UNE-EN 12600, col·locat amb llistó de vidre acer adaptat a les noves fusteries. Ampit format per xapa d'acer galvanitzat lacada. Inclou porticó batent construit amb marc de tub d'acer galvanitzat folrat per les dues cares amb xapa de 2 mm llisa. La partida inclou les frontisses, maneta interior amb falleba, cargols de fixació avellanats tipus allen i tots els accesoris necessaris per deixar la partida acabada segons detalls planols. Tots els elements metal.lics seran galvanitzats, i les soldadures es revestiran amb pintura galvanica abans de la posada en obra, deixants per al pintat posterior, contat en partida apart. Pintat d'elements d'acer galvanitzat amb esmalt sintètic, amb una capa d'imprimació fosfatant i dues d'acabat amb pintura epòxica. Inclou execució de mostra prèvia in situ, a aprovar per la D.F. (QUATRE-CENTS VINT-I-UN EUROS AMB VUITANTA-QUATRE CÈNTIMS)	421,84	€
P-21	EAF3H8QQ	u	Tancament per a una obertura de 300x250cm format per de tres fulls batents formats per marc de tub d'acer equipats amb platines perimetrals de xapa d'acer i llistonets d'envidrar de platina d'acer. Vidre aïllant de lluna de baixa emissivitat de 6+6 mm de gruix amb 2 butiral transparent classe 1 (B) 1 segons UNE-EN 12600, cambra d'aire de 12 mm i lluna de 5+5 mm de gruix amb 2 butiral transparent de lluna incolor, classe 1 (B) 1 segons UNE-EN 12600, col·locat amb llistó de vidre acer adaptat a les noves fusteries. Ampit format per xapa d'acer galvanitzat lacada. La partida inclou les frontisses, maneta interior amb falleba, cargols de fixació avellanats tipus allen i tots els accesoris necessaris per deixar la partida acabada segons detalls planols. Tots els elements metal.lics seran galvanitzats, i les soldadures es revestiran amb pintura galvanica abans de la posada en obra, deixants per al pintat posterior, contat en partida apart. Pintat d'elements d'acer galvanitzat amb esmalt sintètic, amb una capa d'imprimació fosfatant i dues d'acabat amb pintura epòxica. (MIL NOU-CENTS CINQUANTA EUROS AMB QUARANTA-VUIT CÈNTIMS)	1.950,48	€
P-22	EAF3H8QT	u	Escopidor finestres amb xapa galvanitzada de 400x10 mm de secció galvanitzada prelacat, color NCS s 2005-Y50R o equivalent. (CENT DISSET EUROS AMB CINC CÈNTIMS)	117,05	€
P-23	EAF3H8RE	u	Porta metal.lica de tres fulles batents per un buit d'obra de 210x226 cm per armari CGP, formada per bastiment de tubs tipus Perfisa. Fulles a base d'estructura de tub d'acer galvanitzat en fred de 100x50x3 mm i xapa d'acer galvanitzada de 3 mm colocada a dues cares i lacada de color RAL a determinar per la D.F. Inclou talls a la xapa per instal.lacions. Estarà equipada amb panys GIS i reixetes de ventilació. S'inclou ferratges, panys i tots les accesoris i complements necessaris per deixar la partida acabada segons detall planols (SET-CENTS SET EUROS AMB VUITANTA-TRES CÈNTIMS)	707,83	€
P-24	EAF3H8RM	m	Estructures suspeses del sostre per a zonificació flexible, formades per doble passamà d'acer inoxidable mate de 100x10 mm separat entre si per encabir dos guies de cortina (de inox mate i també incloses a la partida), corbats amb diferents radis segons documentació gràfica. Els separadors entre els dos cercles paral.lels seran els suports per on es penjaran al sostre. La partida inclourà part proporcional de tirants i tensors de regulació en acer inoxidable, els suports de suspensió separadors dels cercles, els possibles rigiditzadors horitzontals i verticals, els ancoratges a les jàsseres i punts forts del sostre, els apuntalaments necessaris per al seu muntatge i tots els complements necessaris per deixar la partida acabada segons detall plànols. Tots els elements metal.lics seran d'acer inoxidable mate, els cargols dels elements desmuntables seràn avellanats i tipus allen, i inclou les soldadures o metxes d'unió entre elements, tot d'acer inoxidable. Inclou reproducció dels elements amb fusta i amb la proposta de subjeccions a mida real per a comprovar geometries. (DOS-CENTS UN EUROS AMB SETZE CÈNTIMS)	201,16	€

PROJECTE D´ADEQUACIÓ DE L´ANTIC CAFÈ - TEATRE DELS CAMPS ELISIS DE LLEIDA PER A USOS CULTURALS

QUADRE DE PREUS NÚMERO 1

NÚMERO	CODI	UA	DESCRIPCIÓ	PREU	
P-25	EAF3H8RT	u	Porta principal de dues fulles batents de 200x 310 cm de pas lliure, amb una tarja superior i dues laterals per envidrar, per una obertura d'obra de 305x415 cm. La porta estarà construïda amb un recercat tipus pòrtic amb dos muntants laterals i un travesser superior formats per tubs i platines metàl.liques. Les fulles i vidrieres laterals, estaran emmarcades amb tubs d'acer galvanitzat, i les fulles practicables també estaran formades per una estructura dels mateixos tubs. El llindar de la porta estarà equipat amb doble platina d'acer de 80x10 mm, i les targes superiors i laterals envidrades i les fulles batents disposaran de tubs i passamans de diferents esquadries per la formació dels llistons d'envidrar. La partida inclou les frontisses d'alta resistència i gran pes preparades per a tràfic intents, els tiradors exteriors de rodons de 20 mm col.locats horitzontals en forma de U, barres antipànic interiors de superfície tipus D-Line ref. 14.5122.02.001 o equivalents, els burlets retràctils tipus guillotina en les parts inferiors de les fulles practicables, els retorns hidràulics per a fulles pesades, fre hidràulic, pany de seguretat per exteriors, i tots els complements necessaris per deixar la partida acabada segons detall plànols. Tots els elements metàl.lics seràn galvanitzats, els cargols dels elements desmuntables avellanats i tipus allen, i les soldadures es revestiran amb pintura galvànica abans de la posada en obra, deixants per al pintat posterior, contat en partida apart. Inclou execució de mostra prèvia in situ, a aprovar per la D.F. (SET MIL QUATRE-CENTS CINC EUROS AMB TRENTA-NOU CÈNTIMS)	7.405,39	€
P-26	EAF3H8RW	u	Tancament exterior d'acer i vidre de 670x450x70 cm., format per pòrtic principal de quatre muntants (tres vanos) i travesser superior a base de doble platina d'acer g=15mm. Els dos vanos laterals estàn conformats per portes d'una fulla batent de 110x226 cm de pas, amb tarja superior d'envidrament fixe. El vano central està format per un envidrament fixe. Les fulles practicables de la porta i la subjecció dels envidraments es construiran a base de platines d'acer amb geometria en L. La partida inclou les frontisses d'alta resistència, els tiradors exteriors de rodons de 20 mm col.locats horitzontals en forma de U, barres antipànic interiors de superfície tipus D-Line ref. 14.5122.02.001 o equivalents, els burlets retràctils tipus guillotina en les parts inferiors de les fulles practicables, els retorns hidràulics per a fulles pesades, el fre hidràulic, tots els complements necessaris per deixar la partida acabada segons detall plànols i la subjecció a paraments existents (verticals i horitzontals). Tots els elements metàl.lics seran galvanitzats, els cargols dels elements desmuntables avellanats i tipus allen, i les soldadures es revestiran amb pintura galvànica abans de la posada en obra, deixants per al pintat posterior, contat en partida apart. Inclou pintat d'elements d'acer galvanitzat amb esmalt sintètic, amb una capa d'imprimació fosfatant i dues d'acabat amb pintura epòxica. (TRETZE MIL DOS-CENTS SETANTA-TRES EUROS AMB CINQUANTA-SET CÈNTIMS)	13.273,57	€
P-27	EAF3H8S1	u	Porta de pas interior de vidre tipus securit, d'una fulla batent, de 91 x 210 cm de pas lliure. Fulla a base de vidre laminar 5+5 temperat, amb cantells polits. La partida inclou els rodaments encaixats en paviment i llindar amb coixinets d'agulles i/o boles, amb fre hidràulic integrat, retorn hidràulic, pany de cop, tiradors, maneta, falleba, i tots els accesoris per al seu correcte funcionament. Tots els ferratges i accessoris seràn d'acer inoxidable mate. La partida inclou topall clavat al terra. Tot acabat segons detall plànols. (QUATRE-CENTS QUATRE EUROS AMB CINQUANTA-CINC CÈNTIMS)	404,55	€
P-28	EAF3H8S2	u	Vidre fixe laminar de seguretat de 2 llunes, amb acabat de lluna incolora, de 10+10 mm de gruix, amb 1 butiral transparent, fixat a base de perfil compost de platines d'acer encastat a paraments d'obra, per a un buit d'obra de 441x215 cm. (MIL VUIT-CENTS TRES EUROS AMB DEU CÈNTIMS)	1.803,10	€

QUADRE DE PREUS NÚMERO 1

NÚMERO	CODI	UA	DESCRIPCIÓ	PREU
P-29	EAF3H8S3	u	Vidre fixe laminar de seguretat de 2 llunes, amb acabat de lluna incolora, de 10+10 mm de gruix, amb 1 butiral transparent, fixat a base de perfil compost de platines d'acer encastat a paraments d'obra, per a un buit d'obra de 168x304mm. (SET-CENTS SETANTA-UN EUROS AMB QUARANTA CÈNTIMS)	771,40 €
P-30	EAF3H8TC	m	Suports metal.lics galvanitzats per a estructura de porxo en terrasses planta 1, fet amb tubs de 120x40x3 mm formant pilars i bigues. La partida inclourà part proporcional de suports, pletines, taps i ancoratges de fixació a barana d'obra i parets, i tots els complements necessaris per deixar la partida acabada segons detall plànols. Tots els elements metal.lics seran galvanitzats, els cargols dels ancoratges avellanats, i les soldadures es revestiran amb pintura galvànica abans de la posada en obra, deixants per al pintat posterior, contat en partida apart. (QUARANTA-QUATRE EUROS AMB VINT-I-SET CÈNTIMS)	44,27 €
P-31	EAF3H8TQ	m	Suports metal.lics galvanitzats corbats en coronament porxo belvedere planta 1, fet amb tubs de 100x60x2 mm formant pilars i bigues. La partida inclourà part proporcional de suports, pletines, taps i ancoratges de fixació a barana d'obra i parets, i tots els complements necessaris per deixar la partida acabada segons detall plànols. Tots els elements metal.lics seran galvanitzats, els cargols dels ancoratges avellanats, i les soldadures es revestiran amb pintura galvànica abans de la posada en obra, deixants per al pintat posterior, contat en partida apart. (CENT SETZE EUROS AMB SEIXANTA-UN CÈNTIMS)	116,61 €
P-32	EAF3H8WQ	m2	Estructrua metal.lica per suport tancament de panell sandwich façana feta amb entramat tubs galvanitzats de 50x50x2 mm col.locats horitzontals o verticals formant entramat, i aconorats a paret d'obda i paviments existents La partida incloula part proporcional de suports, pletines i ancoratges de fixació a barana d'obra i parets, i tots els complements necessaris per deixar la partida acabada segons detall planols. (CENT VINT-I-UN EUROS AMB NOU CÈNTIMS)	121,09 €
P-33	EAF3H8WT	u	Porta de pas exterior cega d'una fulla corredissa, de 195 x 355 cm de pas lliure. Fulla formada per subestructura a base de perfils d'acer galvanitzat de 60x60 mm amb aïllament de llana de roca i folre a dues cares a base de tauler o encadellat de fusta d'avet tricapa g=16 mm fixat a estructura de suport i envernissat o pintat de color RAL a determinar per la D.F. Inclou guia tipus klein, pany de cop i clau, tiradors, maneta, falleba i tots els accessoris per al seu correcte funcionament. Tots els ferratges i accessoris aniran amb acabat inox. La partida inclou topall clavat al terra i les condemnes en el cas de les portes dels serveis. Inclou tanca amb desbloqueig de la porta des de l'exterior. Tot acabat segons detall plànols. (MIL QUATRE-CENTS VUITANTA-QUATRE EUROS AMB QUARANTA-VUIT CÈNTIMS)	1.484,48 €
P-34	EAF3H8X1	u	PORTA BATENT EI60 INCORPORADA AL PLAFONAT Porta de pas interior cega EI60 incorporada al plafonat adjacent, d'una fulla batent, de 100 x 226 cm de pas lliure. ESTRUCTURA DE SUPORT DEL BASTIMENT Estructura a base de connectors a paraments existents per suportació i rigiditzacció del sistema de bastiment. BASTIMENT Bastiment d'acer galvanitzat amb termoexpandent perimetral i folrat de de mdf lacat amb una capa segelladora i dues a base de laca de poliuretà mate color blanc, amb junt estanqueitat de neoprè i tira perimetral de material intumescent entre bastiment-buit d'obra FULLA Fulla plana llisa de 60 mm de gruix total a base de xapa de 0.8mm de gruix unida mitjançant	908,46 €

PROJECTE D´ADEQUACIÓ DE L´ANTIC CAFÈ - TEATRE DELS CAMPS ELISIS DE LLEIDA PER A USOS CULTURALS

QUADRE DE PREUS NÚMERO 1

NÚMERO	CODI	UA	DESCRIPCIÓ	PREU
			premsat reblert amb material termoaïllant llana de roca de 180 Kg/m3 resistent al foc 60 m, folrada de tauler mdf ignífug de 12mm de gruix lacada amb una capa segelladora i dues a base de laca de poliuretà mate color blanc i enrasada per fora a plafonat. FERRATGES Inclou frontisses, pany de cop, tirador i fre tipus d-line d'acer inoxidable. Tot segons detall. Inclou barra antipànic tipus D-LINE ref. 14.5122.02.001 acabat acer inoxidable. (NOU-CENTS VUIT EUROS AMB QUARANTA-SIS CÈNTIMS)	
P-35	EAF3H8X2	u	PORTA BATENT EI60 AMB TARJA LATERAL INCORPORADA AL PLAFONAT Porta de pas interior cega EI60 incorporada al plafonat adjacent, de fulla batent amb tarja lateral, de 145 x 226 cm de pas lliure. ESTRUCTURA DE SUPORT DEL BASTIMENT Estructura a base de connectors a paraments existents per suportació i rigiditzacció del sistema de bastiment. BASTIMENT Bastiment d'acer galvanitzat amb termoexpandent perimetral i folrat de de mdf lacat amb una capa segelladora i dues a base de laca de poliuretà mate color blanc, amb junt estanqueitat de neoprè i tira perimetral de material intumescent entre bastiment-buit d'obra FULLA / TARJA LATERAL Fulla plana llisa de 60 mm de gruix total a base de xapa de 0.8mm de gruix unida mitjançant premsat reblert amb material termoaïllant llana de roca de 180 Kg/m3 resistent al foc 60 m, folrada de tauler mdf ignífug de 12mm de gruix lacada amb una capa segelladora i dues a base de laca de poliuretà mate color blanc i enrasada per fora a plafonat. FERRATGES Inclou frontisses, pany de cop, tirador i fre tipus d-line d'acer inoxidable. Tot segons detall. Inclou barra antipànic tipus D-LINE ref. 14.5122.02.001 acabat acer inoxidable. (MIL CENT DISSET EUROS AMB QUARANTA CÈNTIMS)	1.117,40 €
P-36	EAF3H8XT	u	Porticó d'un full batent de 80x195 cm construit amb marc de tub de 50x50x2 mm folrrat per les dues cares amb xapa de 2 mm llisa. La partida inclou les forntisses, maneta interior amb falleba, elelemnt de fixació per matenir-lo obert i tots els accesoris necessaris per deixar la partida acabada segons detalls planols. Tots els elements metal.lics seran galvanitzats, i les soldadures es revestiran amb pintura galvanica abans de la posada en obra, deixants per al pintat posterior, contat en partida apart. (CINC-CENTS QUINZE EUROS AMB VUITANTA-VUIT CÈNTIMS)	515,88 €
P-37	EAF3H8YT	u	Tancament practicable batent d'eix horitzontal inferior de mida 228x115cm, format per bastigi de tub d'acer galvanitzat amb aïllament de llana de roca i plafonat a dues cares amb plafó o encadellat tricapa de fusta d'avet pintat o envernissat. Inclou frontisses i pistons hidràulics, pany i clau, i tota la ferramenta necessària per el seu correcte funcionament. Els elements de subjecció del pistó i tots els detalls i ferramentes seràn d'acer inoxidable. (VUIT-CENTS CINQUANTA-TRES EUROS AMB NORANTA-NOU CÈNTIMS)	853,99 €
P-38	EAF3H8Z1	u	PORTA BATENT INCORPORADA AL PLAFONAT Porta de pas interior cega incorporada al plafonat adjacent, d'una fulla batent, de 100 x 226 cm de pas lliure. ESTRUCTURA DE SUPORT DEL BASTIMENT Estructura a base de connectors a paraments existents per suportació i rigiditzacció del sistema de bastiment. BASTIMENT Bastiment d'acer galvanitzat	764,55 €

QUADRE DE PREUS NÚMERO 1

NÚMERO	CODI	UA	DESCRIPCIÓ	PREU
			FULLA Porta batent formada per estructura de tub d'acer galvanitzat de 40 x 40 x 1,5 mm. Folre a base de plafonat a dues cares amb plafó o encadellat tricapa de fusta d'avet pintat o envernissat color RAL a determinar per la D.F. FERRATGES Inclou frontisses, pany de cop, tiradors, maneta, falleba i tots els accesoris per al seu correcte funcionament. Tots els ferratges i accessoris aniran amb acabat inox NOTA: Veure plànols complementaris de detall Totes les unions aniran soldades o fixades amb cargols enrasats a fusteria Totes les mides i nivells s'han de validar a l'obra (SET-CENTS SEIXANTA-QUATRE EUROS AMB CINQUANTA-CINC CÈNTIMS)	
P-39	EAF3H8Z2	u	PORTA BATENT AMB TARJA LATERAL INCORPORADA AL PLAFONAT Porta de pas interior cega incorporada al plafonat adjacent, d'una fulla batent, de 145 x 226 cm de pas lliure. ESTRUCTURA DE SUPORT DEL BASTIMENT Estructura a base de connectors a paraments existents per suportació i rigiditzadió del sistema de bastiment. BASTIMENT Bastiment d'acer galvanitzat FULLA / TARJA Fulla batent formada per estructura de tub d'acer galvanitzat de 40 x 40 x 1,5 mm. Folre a base de plafonat a dues cares amb plafó o encadellat tricapa de fusta d'avet pintat o envernissat color RAL a determinar per la D.F. FERRATGES Inclou frontisses, pany de cop, tiradors, maneta, falleba i tots els accesoris per al seu correcte funcionament. Tots els ferratges i accessoris aniran amb acabat inox NOTA: Veure plànols complementaris de detall Totes les unions aniran soldades o fixades amb cargols enrasats a fusteria Totes les mides i nivells s'han de validar a l'obra (MIL VINT-I-DOS EUROS AMB QUARANTA CÈNTIMS)	1.022,40 €
P-40	EAF3H8Z3	u	Porta de pas interior cega incorporada al plafonat adjacent, d'una fulla pivotant, de 100 x 226 cm de pas lliure. Fulla formada per subestructura de fusta de 60x60 mm amb aïllament de llana de roca i folre a dues cares a base de tauler o encadellat de fusta d'avet tricapa g=16 mm fixat a estructura de suport i envernissat o pintat de color RAL a determinar per la D.F. Inclou fre, pany de cop i clau, tiradors, maneta, falleba i tots els accessoris per al seu correcte funcionament. Tots els ferratges i accessoris aniran amb acabat inox. La partida inclou topall clavat al terra i les condemnes en el cas de les portes dels serveis. Inclou tanca amb desbloqueig de la porta des de l'exterior. Tot acabat segons detall plànols. (CINC-CENTS SEIXANTA-NOU EUROS AMB SEIXANTA-TRES CÈNTIMS)	569,63 €

PROJECTE D´ADEQUACIÓ DE L´ANTIC CAFÈ - TEATRE DELS CAMPS ELISIS DE LLEIDA PER A USOS CULTURALS

QUADRE DE PREUS NÚMERO 1

NÚMERO	CODI	UA	DESCRIPCIÓ	PREU
P-41	EAF3H8ZT	u	Tancament practicable batent d'eix horitzontal inferior de mida 300x115cm, format per bastigi de tub d'acer galvanitzat amb aïllament de llana de roca i plafonat a dues cares amb plafó tricapa de fusta d'avet pintat. Inclou pistons hidràulics, pany i clau, i tota la ferramenta necessària per el seu correcte funcionament. Els elements de subjecció del pistó i tots els detalls aniràn segons criteri de la D.F. (VUIT-CENTS TRETZE EUROS AMB NORANTA-NOU CÈNTIMS)	813,99 €
P-42	ED351630	u	Pericó de pas de formigó prefabricat, de 60x60x65 cm de mides interiors i 5 cm de gruix, per a evacuació d'aigües residuals, inclosa tapa de formigó prefabricat, col·locat (CENT SET EUROS AMB VINT-I-SET CÈNTIMS)	107,27 €
P-43	ED3F3440	u	Pericó prefabricat de PVC de 400x400x400 mm, registrable, amb tapa cega de PVC reforçada, col·locat (QUARANTA-TRES EUROS AMB TRENTA-UN CÈNTIMS)	43,31 €
P-44	EDB17620	u	Solera de formigó HM-20/P/20/I de 20 cm de gruix i de planta 1x1 m (DINOU EUROS AMB TRENTA-VUIT CÈNTIMS)	19,38 €
P-45	EDKZ3174	u	Bastiment i tapa per a pericó de serveis, de fosa grisa de 620x620x50 mm i de 52 kg de pes, col·locat amb morter (NORANTA-SIS EUROS AMB VINT CÈNTIMS)	96,20 €
P-46	EDKZHJB4	u	Bastiment i tapa quadrada de fosa dúctil, per a pericó de serveis, recolzada, pas lliure de 600x600 mm i classe B125 segons norma UNE-EN 124, col·locat amb morter (CENT TRES EUROS AMB VUITANTA CÈNTIMS)	103,80 €
P-47	EE42Q424	m	Conducte llis circular de planxa d'acer galvanitzat de 125 mm de diàmetre (s/UNE-EN 1506), de gruix 0,6 mm, autoconnectable, muntat superficialment (DIVUIT EUROS AMB VUITANTA-SET CÈNTIMS)	18,87 €
P-48	EE42Q824	m	Conducte llis circular de planxa d'acer galvanitzat de 200 mm de diàmetre (s/UNE-EN 1506), de gruix 0,6 mm, autoconnectable, muntat superficialment (VINT-I-TRES EUROS AMB QUARANTA-QUATRE CÈNTIMS)	23,44 €
P-49	EE42QB56	m	Conducte helicoïdal circular de planxa d'acer galvanitzat de 400 mm de diàmetre (s/UNE-EN 1506), de gruix 0,8 mm, unió amb brida extensible cargolada, muntat superficialment (SEIXANTA EUROS AMB SEIXANTA CÈNTIMS)	60,60 €
P-50	EE4ZK580	u	Tapa de registre per a conducte circular de diàmetre 250 mm de dimensions 250x 150 mm de xapa acer galvanit. Amb sistema d'autoblocatge, col.locada (VINT-I-VUIT EUROS AMB CINQUANTA-VUIT CÈNTIMS)	28,58 €
P-51	EE52Q23A	m2	Formació de conducte rectangular de planxa d'acer galvanitzat, de gruix 0,8 mm, amb unió marc cargolat i clips, muntat adossat amb suports (TRENTA-DOS EUROS AMB VINT CÈNTIMS)	32,20 €
P-52	EE618240	m2	Aïllament tèrmic amb planxa d'escuma elastomèrica per a aïllament tèrmic de conductes, autoadhesiva, de 10 mm de gruix, amb un factor de resistència a la difusió del vapor d'aigua >= 5000, muntat exteriorment, adherit (DISSET EUROS AMB UN CÈNTIMS)	17,01 €
P-53	EE6182C0	m2	Aïllament tèrmic amb planxa d'escuma elastomèrica per a aïllament tèrmic de conductes, autoadhesiva, de 30 mm de gruix, amb un factor de resistència a la difusió del vapor d'aigua >= 5000, muntat exteriorment, adherit (TRENTA-DOS EUROS AMB TRENTA-SET CÈNTIMS)	32,37 €

QUADRE DE PREUS NÚMERO 1

NÚMERO	CODI	UA	DESCRIPCIÓ	PREU
P-54	EE6185G0	m2	Aïllament tèrmic amb planxa d'escuma elastomèrica per a aïllament tèrmic d'equips i conductes, de 50 mm de gruix, amb un factor de resistència a la difusió del vapor d'aigua >= 7000, muntat exteriorment, adherit (VUITANTA-UN EUROS AMB VINT-I-SIS CÈNTIMS)	81,26 €
P-55	EE6R1800	m2	Recobriment d'aïllament tèrmic de conductes amb xapa d'alumini de 0,8 mm de gruix, acabat llis (CINQUANTA-SIS EUROS AMB SEIXANTA-TRES CÈNTIMS)	56,63 €
P-56	EEAZA300	l	Líquid Glicol per a reblert de la instal·lació de geotèrmia per a una temperatura de treball de -35 °C. Totalment barrejat e introduït a dins del circuit primari de geotermia que va als pous, amb una composició del 25% del total. (DOS EUROS AMB QUARANTA-CINC CÈNTIMS)	2,45 €
P-57	EEGD2A36	u	Bomba de calor partida d'expansió directa per a conductes, gama domèstica/comercial de baixa silueta, potència frigorífica nominal de 5,7 a 6,2 kW, potència calorífica nominal de 6,2 a 6,7 kW, amb uns coeficients d'eficiència energètica estacionals SEER de 5,1 a 5,6 (A) i SCOP de 4 a 4,6 (A+) segons REGLAMENTO (UE) 626/2011, alimentació elèctrica monofàsica de 230 V, gas refrigerant R410A, nivell de potència acústica segons 5,7 a 6,2, preu alt, col.locada (MIL QUATRE-CENTS TRENTA-VUIT EUROS AMB CINQUANTA-SET CÈNTIMS)	1.438,57 €
P-58	EEH5Ç002	u	Bomba de calor inverter d'aigua AERMEC WRL180, o equivalent condensada per aigua. Amb una potència tèrmica de 58,7kW de potència frigorífica màxima (EER 5,78) i 55,4 kW de potància calorífica màxima (COP 4,71), de 16kW de potència elèctrica amb alimentació trifàsica de 400V/50Hz, amb 2 compressors del tipus Scroll i fluid frigorífic R410 o PCA inferior, amb. Inclou impost del gas refrigerant, relé fallada fase, comunicació modbus, vàlvules de càrrega i descàrrega del compresor, d'antivibarotris de motlles, interruptor de fluxe i 2 bombes circuladores inverter de alta pressió pels dos circuits d'aigua (font geotèrmia i impulsió instal·lació) adient per la instal·lació a fer. Totalment instal·lada, connectada i provada, també inclós: - Posada en marxa pel servei tècnic. - Part proporcional d´accessoris d'ancaltge al terra amb motlles antivibratories. - Petit material auxiliar de connexió i muntatge. - Transport i medis d'elevació. (DOTZE MIL CENT VUITANTA-QUATRE EUROS AMB SEIXANTA-SET CÈNTIMS)	12.184,67 €
P-59	EEH5Ç003	u	Bomba de calor inverter d'aigua AERMEC WRL161, o equivalent condensada per aigua. Amb una potència tèrmica de 40.3 kW de potència frigorífica màxima (EER 3,91) i 47,9 kW de potància calorífica màxima (COP 3,86), de 14kW de potència elèctrica amb alimentació trifàsica de 400V/50Hz, amb 2 compressors del tipus Scroll i fluid frigorífic R410 o PCA inferior, amb. Inclou impost del gas refrigerant, relé fallada fase, comunicació modbus, vàlvules de càrrega i descàrrega del compresor, d'antivibarotris de motlles, interruptor de fluxe i 2 bombes circuladores inverter de alta pressió pels dos circuits d'aigua (font geotèrmia i impulsió instal·lació) adient per la instal·lació a fer. Totalment instal·lada, connectada i provada, també inclós: - Posada en marxa pel servei tècnic. - Part proporcional d´accessoris d'ancaltge al terra amb motlles antivibratories. - Petit material auxiliar de connexió i muntatge. - Transport i medis d'elevació. (DEU MIL TRES-CENTS CATORZE EUROS AMB VUIT CÈNTIMS)	10.314,08 €
P-60	EEJBÇFD1	u	Fan-coil de conducte alta pressió de sostre sense carcassa fabricant AERMEC i model FPMI132 o equivalent, amb ventilador EC, per a treballar en sistemes de distribució d'aigua de 2 tubs de baixa temperatura, de 6,321 kW de potència frigorífica màxima, 4,964 kW de potència frigorífica sensible i 7,783 kW de potència calorífica màxima(segons les temperatures designades en projecte), de 180 W de potència elèctrica total absorbida, alimentació monofàsica de 230 V, per a muntar en fals sostre. Inclou sistema de control remot amb termostat i comandament, filtre MFCK2, safata auxiliar de condensats horitzontal MBCO i regleta tipo mamut amb tapa MRS3. Totalment funcionant i col·locat. (VUIT-CENTS NORANTA-QUATRE EUROS AMB SETZE CÈNTIMS)	894,16 €

PROJECTE D´ADEQUACIÓ DE L´ANTIC CAFÈ - TEATRE DELS CAMPS ELISIS DE LLEIDA PER A USOS CULTURALS

QUADRE DE PREUS NÚMERO 1

NÚMERO	CODI	UA	DESCRIPCIÓ	PREU
P-61	EEJTÇX3A	u	Unitat de tractament d'aire amb recuperador de plaques (rendiment energètic 72,5%) amb freecooling marca Airlan i model FMA-062H o equivalent, cabal nominal de 4.574 m3/h, estructura de tub metàl·lic i envoltant de panell sandvitx de 45 mm de gruix d'acer galvanitzat amb aïllament, configuració en 1 planta, bateria de tub de coure amb aletes d'alumini per aigua, potència de fred/calor de 35.1 kW en refrigeració (aire (26,7°/11,0ºC)) i 38,2kW en calefacció (aire 17,9ºC/43,2ºC) , secció d'impulsió formada per ventiladors EC, filtres plans d'eficàcies F9 i secció de retorn formada per ventilador EC i filtre pla d'eficàcia F9, col.locada. Equipat amb quadre de control i regulació, amb sondes de tª exterior, tª impulsió, tª retorn, CO2,vàlvula amb actuador, comunicacions protocol modbus. Inclou ajudes d'elevació. Instal·lat i funcionant. (DIVUIT MIL DOS EUROS AMB NORANTA-DOS CÈNTIMS)	18.002,92 €
P-62	EEJTÇX3S	u	Unitat de tractament d'aire amb recuperador de plaques(rendiment energètic 72,1%) amb freecooling marca Airlan i model FMA-041 o equivalent, cabal nominal de 3.466m3/h, estructura de tub metàl·lic i envoltant de panell sandvitx de 45 mm de gruix d'acer galvanitzat amb aïllament, configuració en 2 plantes, bateria de tub de coure amb aletes d'alumini per aigua, potència de fred/calor de 30,1 kW en refrigeració (aire (27,2°/10ºC)) i 31,2kW en calefacció (aire (16,9ºC/44,3ºC) , secció d'impulsió formada per ventiladors EC, filtres plans d'eficàcies F9 i secció de retorn formada per ventilador EC i filtre pla d'eficàcia F9, col.locada. Equipat amb quadre de control i regulació, amb sondes de tª exterior, tª impulsió, tª retorn, CO2,vàlvula amb actuador, comunicacions protocol modbus. Inclou ajudes d'elevació. Instal·lat i funcionant. (QUINZE MIL DOS-CENTS VUITANTA-SET EUROS AMB TRENTA-UN CÈNTIMS)	15.287,31 €
P-63	EEK11N88	u	Reixeta d'impulsió o retorn, d'una filera d'aletes fixes horitzontals, d'alumini anoditzat platejat, de 825x225 mm, d'aletes separades 8 mm, de secció recta i fixada al bastiment (CENT NORANTA-QUATRE EUROS)	194,00 €
P-64	EEK11QB8	u	Reixeta d'impulsió o retorn, d'una filera d'aletes fixes horitzontals, d'alumini anoditzat platejat, de 1025x325 mm, d'aletes separades 8 mm, de secció recta i fixada al bastiment (TRES-CENTS QUARANTA-NOU EUROS AMB SIS CÈNTIMS)	349,06 €
P-65	EEK21847	u	Reixeta d'impulsió o retorn, amb una filera d'aletes orientables horitzontals, d'alumini anoditzat platejat, de 225x125 mm, d'aletes separades 20 mm, de secció recta i fixada al bastiment (VINT-I-UN EUROS AMB NORANTA CÈNTIMS)	21,90 €
P-66	EEK31GAE	u	Reixeta d'impulsió, de dues fileres d'aletes, a la vista horitzontals, d'alumini anoditzat platejat, de 500x300 mm, d'aletes totes orientables, separades 20 mm, de secció recta i fixada al bastiment (QUARANTA-TRES EUROS AMB DIVUIT CÈNTIMS)	43,18 €
P-67	EEK8Ç151	u	Tram de tipus 1 de reixes de difusió línela per terra compost per 4 reixes decoratives FDSXW-1-Z-PB-XXXX-L9005-B-B-01000-ER o equivalent, i per dos conjunts de reixes FDSXW-1-Z-PB-XXXX-L9005-B-B-01000-E0 i difusor linela de terra FBS-SS-00-70-125-01000-N-DK0-GD0-KHV-OA0 o equivalent. Sistema escollit segons especificacions del projecte, amb plènum i comporta de regulació. Inclou part proporcional de conducció entre el tram principal i les reixes amb el aïllament corresponent. Totalment connectat i en funcionament. (MIL VUIT-CENTS VINT-I-CINC EUROS AMB TRENTA CÈNTIMS)	1.825,30 €
P-68	EEK8Ç152	u	Tram de tipus 2 de reixes de difusió línela per terra compost per 3 reixes decoratives FDSXW-1-Z-PB-XXXX-L9005-B-B-0500-ER/EO o equivalent, i per 2 conjunts de reixes FDSXW-1-Z-PB-XXXX-L9005-B-B-01000-E0 i difusor linela de terra FBS-SS-00-70-125-01000-N-DK0-GD0-KHV-OA0 o equivalent. Sistema escollit segons especificacions del projecte, amb plènum i comporta de regulació. Inclou part proporcional de conducció entre el tram principal i les reixes amb el aïllament corresponent. Totalment connectat i en funcionament. (MIL QUATRE-CENTS TRENTA-TRES EUROS AMB TRENTA-QUATRE CÈNTIMS)	1.433,34 €

QUADRE DE PREUS NÚMERO 1

NÚMERO	CODI	UA	DESCRIPCIÓ	PREU
P-69	EEK8Ç153	u	Tram de tipus 3 de reixes de difusió línela per terra compost per 1 reixes decoratives FDSXW-1-Z-PB-XXXX-L9005-B-B-01000-ER o equivalent, i per dos conjunts de reixes FDSXW-1-Z-PB-XXXX-L9005-B-B-01000-E0 i difusor linela de terra FBS-SS-00-70-125-01000-N-DK0-GD0-KHV-OA0 o equivalent. Sistema escollit segons especificacions del projecte, amb plènum i comporta de regulació. Inclou part proporcional de conducció entre el tram principal i les reixes amb el aïllament corresponent. Totalment connectat i en funcionament. (MIL TRES-CENTS QUARANTA-SET EUROS AMB NORANTA-SET CÈNTIMS)	1.347,97 €
P-70	EEKEÇ481	u	Tovera de llarg abast WDA-D-100-SK-XXXX-DS1-R0-B0-BR-DV0-E000-AA-0000, per muntatge a conducte circular i abertura de tobera 100mm amb dispositiu orientable i disc deflector. Inclou marc exterior, comporta de regulació i petit material de instal·lació. Totalment connectara, configurada segons cabal de projecte i en funcionament. (TRES-CENTS TRENTA-SIS EUROS AMB SETANTA-VUIT CÈNTIMS)	336,78 €
P-71	EEKEÇ86A	u	Conjunt de climatització d'aire de planta primera format per: - Unitat multitobera model DSA-V0-1-9005-DS-DSCPL-9005-01000-SM o equivalent, amb otberes regulables manuals o individualment i placa frontal. Negre similar a RAL9005. Ejecució DSCPL. Inclou la part proporcional per instal·lar-ho dins del acabat de pladur linial. -Plènum de diseny rectangular AK-DSA-V0-1-B-01000-FV-SV-DK2-GD0-li-KHS-KVS-S1-1X123-E o equivalent per unitat multitobera DSA-V0. Ejecució en línia continua de longitug 1000mm amb unió fixa, amb comporta reguladora, amb aïllament tèrmic. Alt plènum 175mm, coll 45mm, boca lateral de diàmetre de 123mm. Inclou petits materials per la seva correcta instal·lació com parelles de remat per aquest sistema. Totalment connectat i en funcionament. (TRES-CENTS VINT-I-SET EUROS AMB DEU CÈNTIMS)	327,10 €
P-72	EEKEÇ86B	u	Conjunt de climatització d'aire de planta baixa format per: - Unitat multitobera de llarg abast model WGA-Q-V0-DSCPL-01010-B-SB-XXXX-XX-VM-SN-B0-E000 o equivalent, amb toberes orientables individualment de forma manual, ejecució DSCPL, longitud 1010mm, muntatge ocult darrera d'estructura linial de pladur. -Plènum de diseny rectangular AK-WGA-DSCPL-01010-FV-SV-DK2-GD0-li-285-122-1x198-S1 o equivalent per unitat multitobera WGA-QF0. Ejecució en línia continua de longitug 1010mm amb unió fixa, amb comporta reguladora, amb aïllament tèrmic. Alt plènum 285mm, coll 122mm, boca lateral de diàmetre de 198mm. Inclou petits materials per la seva correcta instal·lació com parelles de remat per aquest sistema. Totalment connectat i en funcionament. (SET-CENTS VUITANTA-TRES EUROS AMB VINT-I-DOS CÈNTIMS)	783,22 €
P-73	EEKN1RM0	u	Reixa d'intempèrie d'aletes horitzontals d'alumini anoditzat platejat i reixeta de malla metàl·lica, de 800x650 mm, aletes en Z i fixada al bastiment (TRES-CENTS DIVUIT EUROS AMB QUARANTA-SIS CÈNTIMS)	318,46 €
P-74	EEKNÇDB0	u	Reixa d'intempèrie d'aletes horitzontals d'alumini anoditzat platejat i reixeta de malla metàl·lica, de 330x400 mm, aletes en Z i fixada al bastiment (CENT VINT-I-UN EUROS AMB NORANTA-DOS CÈNTIMS)	121,92 €
P-75	EEM32311	u	Ventilador-extractor monofàsic per a 230 V de tensió, de 160 m3/h de cabal màxim d'aire, de pressió baixa i encastat (VUITANTA-QUATRE EUROS AMB VINT-I-UN CÈNTIMS)	84,21 €
P-76	EEP31155	u	Boca d'extracció de 125 mm de diàmetre de connexió i 160 mm de diàmetre exterior, d'acer galvanitzat amb acabat pintat, fixada amb cargols a paret o sostre i ajustada a cabals de sortida (SEIXANTA EUROS AMB TRENTA-UN CÈNTIMS)	60,31 €

PROJECTE D´ADEQUACIÓ DE L´ANTIC CAFÈ - TEATRE DELS CAMPS ELISIS DE LLEIDA PER A USOS CULTURALS

QUADRE DE PREUS NÚMERO 1

NÚMERO	CODI	UA	DESCRIPCIÓ	PREU
P-77	EEU11113	u	Purgador automàtic d'aire, de llautó, per flotador, de posició vertical i vàlvula d'obturació incorporada, amb rosca de 3/8´´ de diàmetre, roscat (DINOU EUROS AMB SETANTA-NOU CÈNTIMS)	19,79 €
P-78	EEU2Ç001	u	Col·lector de 3´´ amb 1 entrades/sortides i 3 sortides/entrades, segons les dimensions i la disposició de l'esquema de principi de climatització, amb purgador automàtic, buidat, sonda de temperatura i termòmetre. Inclou part proporcional d'ancaltge amb antivibratoris. Totalment instal·lat en paret, segons espai disponible, i en funcionament. (CENT SEIXANTA-DOS EUROS AMB SETANTA-NOU CÈNTIMS)	162,79 €
P-79	EEU2Ç002	u	Col·lector de 3´´ per la distribució de geotèrmia amb 2 entrades/sortides i 8 sortides/entrades, segons les dimensions i la disposició de l'esquema de principi de climatització, amb purgador automàtic, buidat, sonda de temperatura i termòmetre. Totalment instal·lat en paret, segons espai disponible, i en funcionament. (CINC-CENTS DINOU EUROS AMB VUITANTA-UN CÈNTIMS)	519,81 €
P-80	EEU41D11	u	Dipòsit d'expansió de 80 l de capacitat, de planxa d'acer i membrana elàstica, de pressió màxima 10 bar, amb connexió d'1´´, col·locat roscat (DOS-CENTS VINT-I-UN EUROS AMB SEIXANTA-TRES CÈNTIMS)	221,63 €
P-81	EEU4U015	u	dipòsit d'expansió tancat de 35 l de capacitat, de planxa d'acer i membrana elàstica, amb connexió de 3/4' de D, col·locat roscat (CENT UN EUROS AMB VINT-I-UN CÈNTIMS)	101,21 €
P-82	EEU6U001	u	Manòmetre de glicerina per a una pressió de 0 a 10 bar, d'esfera de 63 mm i rosca d'1/4' de D, col·locat roscat (VINT EUROS AMB CINQUANTA-QUATRE CÈNTIMS)	20,54 €
P-83	EEUE2651	u	Dipòsit d'inercia d'acer inoxidable 1.4401 (AISI 316) amb aïllament tèrmic d'escuma de poliuretà i revestiment exterior d'alumini, de 500 l de capacitat, purga d'aire amb connexions de rosca 1 1/2´´, de pressió màxima de servei 6 bar i 95°C de temperatura màxima, col·locat en posició vertical amb fixacions murals i connectat (MIL QUATRE-CENTS DINOU EUROS AMB DOTZE CÈNTIMS)	1.419,12 €
P-84	EEUEÇ902	u	Subministrament i realització de pou per a disipació d'energia geotermica provinent del líquid caloportador de la bomba de calor aigua-aigua. El pou consta d'una profunditat de 135 metres i 25 cm de diàmetre. Inclou dues sondes de tub de PEHD PN20 de diàmetre 32,un tub de plenat de la mateixa distància que el pou i accessoris. Preparat per un terreny de duresa mitja. Inclou equips auxiliars, barrena, transport, encamisat, replenat amb morter tèrmic i gestió residus extracció. Inclòs mà d'obra, materials i mitjans auxiliars. Totalment complet i en funcionant. (CINC MIL QUATRE-CENTS DOS EUROS AMB NORANTA-SIS CÈNTIMS)	5.402,96 €
P-85	EEV21D00	u	Sonda de temperatura en canonada amb beina, amb accessoris de muntatge, muntada i connectada (SETANTA-NOU EUROS AMB DISSET CÈNTIMS)	79,17 €
P-86	EEV21E00	u	Sonda de temperatura exterior, amb accessoris de muntatge, muntada i connectada (CINQUANTA-NOU EUROS AMB SETANTA-TRES CÈNTIMS)	59,73 €
P-87	EEV23823	u	Termòstat de beina per a conducte amb regulació de 40 a 80°C, de doble contacte a 230 V, preu alt, encastat a caixa universal (CENT DIVUIT EUROS AMB TRENTA-UN CÈNTIMS)	118,31 €
P-88	EEV23C00	u	Sonda de temperatura i d'humitat relativa en conducte, amb accessoris de muntatge, muntada i connectada (TRES-CENTS DOS EUROS AMB CATORZE CÈNTIMS)	302,14 €

QUADRE DE PREUS NÚMERO 1

NÚMERO	CODI	UA	DESCRIPCIÓ	PREU
P-89	EEV24100	u	Sonda de pressió diferencial per aire, amb accessoris de muntatge, muntada i connectada (CENT SEIXANTA EUROS AMB QUARANTA-NOU CÈNTIMS)	160,49 €
P-90	EEV25C00	u	Sonda de qualitat d'aire en conducte, amb accessoris de muntatge, muntada i connectada (TRES-CENTS QUARANTA-SET EUROS AMB SETANTA CÈNTIMS)	347,70 €
P-91	EEV28030	u	Presòstat per liquids, amb accessoris de muntatge, muntat i connectat (CENT NORANTA-SET EUROS AMB SEIXANTA-SET CÈNTIMS)	197,67 €
P-92	EEVG2D91	u	Comptador de calories de tipus hidrodinàmic, sense peces mòbils, per a un cabal nominal de 15,0 m3/h i una pressió nominal de 16 bar, de 50 mm de diàmetre nominal, per a una temperatura màxima del fluid de 90°C en funcionament continu, amb sonda de temperatura de baix consum i llarga durada i capçal electrònic mesurador amb memòria EEPROM amb capacitat per a emmagatzemar les lectures dels últims 12 mesos, bateria de liti i sortida d'impulsos per a energia i entrada d'impulsos per a comptador auxiliar, muntat entre tubs en posició vertical u horitzontal i amb totes les connexions fetes (MIL SEIXANTA-NOU EUROS AMB VUITANTA-SIS CÈNTIMS)	1.069,86 €
P-93	EEVZÇ632	u	Quadre elèctric per a control format per: armari, amb els elements necessaris tals com: transformador 220/24Vca,selectors, bornes, reles, contactors, mini plcs i elements de protecció. Totalment cablejat a bornes. Inclou programació i posada en marxa. Totalment instal·lat i funcionant. (DOS MIL VUIT-CENTS VINT-I-UN EUROS AMB SEIXANTA-VUIT CÈNTIMS)	2.821,68 €
P-94	EEVZÇ662	u	Quadre elèctric per a control format per: armari, amb els elements necessaris tals com: transformador 220/24Vca,selectors, bornes, reles, contactors, mini plcs i elements de protecció. Totalment cablejat a bornes. Inclou programació i posada en marxa. Totalment instal·lat i funcionant. (DOS MIL CENT NORANTA-DOS EUROS AMB DISSET CÈNTIMS)	2.192,17 €
P-95	EEVZÇA83	u	Enginyeria i Programació del sistema de control. Inclou confecció d'esquemes de quadres de control, programació de controladors segons requeriments del document de projecte, pantalles gràfiques de visualització, el nombre de pantalles mínimes serà per a cada instal·lació clima i electricitat: pantalla de cada planta, pantalla de producció, pantalla de consums. Inclou la introducció dels nous elements de producció de les bombes de geotèrmia, els punts de consums com els fancoils i els existents com caldera i fancoils. Inclou test de punts, posada en marxa i seminari de formació a l'usuari com a mínim de 4 hores. Totalment instal·lat i funcionant. (DOS MIL QUATRE-CENTS EUROS)	2.400,00 €
P-96	EF11H711	m	Tub d'acer negre sense soldadura, fabricat amb acer S195 T, d'1´´1/4 de mida de rosca (diàmetre exterior especificat=42,4 mm i DN=32 mm), sèrie H segons UNE-EN 10255, roscat, amb grau de dificultat baix i col·locat superficialment (VINT-I-UN EUROS AMB SEIXANTA-NOU CÈNTIMS)	21,69 €
P-97	EF11H911	m	Tub d'acer negre sense soldadura, fabricat amb acer S195 T, de 2´´ de mida de rosca (diàmetre exterior especificat=60,3 mm i DN=50 mm), sèrie H segons UNE-EN 10255, roscat, amb grau de dificultat baix i col·locat superficialment (TRENTA-CINC EUROS AMB SETANTA-QUATRE CÈNTIMS)	35,74 €
P-98	EF42157B	m	Tub d'acer inoxidable 1.4301 (AISI 304) amb soldadura longitudinal, de 22 mm de diàmetre exterior i 0,7 mm de gruix de paret, sèrie 1 segons UNE-EN 10312, unió a pressió, amb grau de dificultat mitjà i col·locat superficialment (SET EUROS AMB SEIXANTA-TRES CÈNTIMS)	7,63 €
P-99	EF42168B	m	Tub d'acer inoxidable 1.4301 (AISI 304) amb soldadura longitudinal, de 28 mm de diàmetre exterior i 0,8 mm de gruix de paret, sèrie 1 segons UNE-EN 10312, unió a pressió, amb grau de dificultat mitjà i col·locat superficialment (NOU EUROS AMB TRENTA CÈNTIMS)	9,30 €

PROJECTE D´ADEQUACIÓ DE L´ANTIC CAFÈ - TEATRE DELS CAMPS ELISIS DE LLEIDA PER A USOS CULTURALS

QUADRE DE PREUS NÚMERO 1

NÚMERO	CODI	UA	DESCRIPCIÓ	PREU
P-100	EF4217AB	m	Tub d'acer inoxidable 1.4301 (AISI 304) amb soldadura longitudinal, de 35 mm de diàmetre exterior i 1 mm de gruix de paret, sèrie 1 segons UNE-EN 10312, unió a pressió, amb grau de dificultat mitjà i col·locat superficialment (DOTZE EUROS AMB SEIXANTA-SIS CÈNTIMS)	12,66 €
P-101	EF4218CB	m	Tub d'acer inoxidable 1.4301 (AISI 304) amb soldadura longitudinal, de 42 mm de diàmetre exterior i 1,2 mm de gruix de paret, sèrie 1 segons UNE-EN 10312, unió a pressió, amb grau de dificultat mitjà i col·locat superficialment (DISSET EUROS AMB TRETZE CÈNTIMS)	17,13 €
P-102	EF4219CB	m	Tub d'acer inoxidable 1.4301 (AISI 304) amb soldadura longitudinal, de 54 mm de diàmetre exterior i 1,2 mm de gruix de paret, sèrie 1 segons UNE-EN 10312, unió a pressió, amb grau de dificultat mitjà i col·locat superficialment (VINT-I-UN EUROS AMB SETANTA-SET CÈNTIMS)	21,77 €
P-103	EF421BEB	m	Tub d'acer inoxidable 1.4301 (AISI 304) amb soldadura longitudinal, de 76,1 mm de diàmetre exterior i 1,5 mm de gruix de paret, sèrie 1 segons UNE-EN 10312, unió a pressió, amb grau de dificultat mitjà i col·locat superficialment (CINQUANTA-UN EUROS AMB DINOU CÈNTIMS)	51,19 €
P-104	EF42336B	m	Tub d'acer inoxidable 1.4404 (AISI 316L) amb soldadura longitudinal, de 15 mm de diàmetre exterior i 0,6 mm de gruix de paret, sèrie 1 segons UNE-EN 10312, unió a pressió, amb grau de dificultat mitjà i col·locat superficialment (SIS EUROS AMB SETZE CÈNTIMS)	6,16 €
P-105	EF42347B	m	Tub d'acer inoxidable 1.4404 (AISI 316L) amb soldadura longitudinal, de 18 mm de diàmetre exterior i 0,7 mm de gruix de paret, sèrie 1 segons UNE-EN 10312, unió a pressió, amb grau de dificultat mitjà i col·locat superficialment (SET EUROS AMB QUARANTA-UN CÈNTIMS)	7,41 €
P-106	EF42357B	m	Tub d'acer inoxidable 1.4404 (AISI 316L) amb soldadura longitudinal, de 22 mm de diàmetre exterior i 0,7 mm de gruix de paret, sèrie 1 segons UNE-EN 10312, unió a pressió, amb grau de dificultat mitjà i col·locat superficialment (VUIT EUROS AMB CATORZE CÈNTIMS)	8,14 €
P-107	EF4237AB	m	Tub d'acer inoxidable 1.4404 (AISI 316L) amb soldadura longitudinal, de 35 mm de diàmetre exterior i 1 mm de gruix de paret, sèrie 1 segons UNE-EN 10312, unió a pressió, amb grau de dificultat mitjà i col·locat superficialment (CATORZE EUROS AMB TRENTA-SET CÈNTIMS)	14,37 €
P-108	EF5H2473	m	Tub de coure recuit, preaïllat i revestit, per a instal·lacions frigorífiques, doble, línia de líquid d'1/4´´ de diàmetre nominal, 0,8 mm de gruix i 7 mm de gruix de l'aïllament i línia de gas de 3/8´´ de diàmetre nominal, 0,8 mm de gruix i 7 mm de gruix de l'aïllament, col·locat en canal o safata (DOTZE EUROS AMB TRETZE CÈNTIMS)	12,13 €
P-109	EFA13642	m	Tub de PVC de 16 mm de diàmetre nominal exterior, de 20 bar de pressió nominal, encolat, segons la norma UNE-EN 1452-2, amb grau de dificultat mitjà i col·locat superficialment (CINC EUROS AMB VUITANTA-DOS CÈNTIMS)	5,82 €
P-110	EFB16652	m	Tub de polietilè de designació PE 100, de 32 mm de diàmetre nominal, de 16 bar de pressió nominal, sèrie SDR 11, UNE-EN 12201-2, connectat a pressió, amb grau de dificultat mitjà, utilitzant accessoris de plàstic i col·locat superficialment (SET EUROS AMB SETANTA CÈNTIMS)	7,70 €
P-111	EFB19625	m	Tub de polietilè de designació PE 100, de 63 mm de diàmetre nominal, de 16 bar de pressió nominal, sèrie SDR 11, UNE-EN 12201-2, soldat, amb grau de dificultat mitjà, utilitzant accessoris de plàstic i col·locat al fons de la rasa (SETZE EUROS AMB SEIXANTA-CINC CÈNTIMS)	16,65 €

QUADRE DE PREUS NÚMERO 1

NÚMERO	CODI	UA	DESCRIPCIÓ	PREU
P-112	EFM2AB00	u	Maniguet antivibrador flexible d'espires paral·leles d'acer inoxidable AISI 321 i malla trenada exterior d'acer inoxidable AISI 304, per a tub d'1" 3/8, pressió nominal de 25 bar, col·locat soldat (SETANTA-TRES EUROS AMB SETANTA-SET CÈNTIMS)	73,77 €
P-113	EFM2AC00	u	Maniguet antivibrador flexible d'espires paral·leles d'acer inoxidable AISI 321 i malla trenada exterior d'acer inoxidable AISI 304, per a tub d'1" 5/8, pressió nominal de 25 bar, col·locat soldat (VUITANTA-SET EUROS)	87,00 €
P-114	EFM2AD00	u	Maniguet antivibrador flexible d'espires paral·leles d'acer inoxidable AISI 321 i malla trenada exterior d'acer inoxidable AISI 304, per a tub de 2" 1/8, pressió nominal de 25 bar, col·locat soldat (CENT VINT-I-DOS EUROS AMB SEIXANTA-TRES CÈNTIMS)	122,63 €
P-115	EFM2AE00	u	Maniguet antivibrador flexible d'espires paral·leles d'acer inoxidable AISI 321 i malla trenada exterior d'acer inoxidable AISI 304, per a tub de 2" 5/8, pressió nominal de 25 bar, col·locat soldat (DOS-CENTS SEIXANTA EUROS AMB TRENTA-QUATRE CÈNTIMS)	260,34 €
P-116	EFQ3245L	m	Aïllament tèrmic d'escuma elastomèrica per a canonades que transporten fluids a temperatura entre -50°C i 105°C, per a tub de diàmetre exterior 15 mm, de 9 mm de gruix, amb un factor de resistència a la difusió del vapor d'aigua >= 5000, col·locat superficialment amb grau de dificultat mitjà (QUATRE EUROS AMB VINT-I-SET CÈNTIMS)	4,27 €
P-117	EFQ3246L	m	Aïllament tèrmic d'escuma elastomèrica per a canonades que transporten fluids a temperatura entre -50°C i 105°C, per a tub de diàmetre exterior 18 mm, de 9 mm de gruix, amb un factor de resistència a la difusió del vapor d'aigua >= 5000, col·locat superficialment amb grau de dificultat mitjà (QUATRE EUROS AMB TRENTA-DOS CÈNTIMS)	4,32 €
P-118	EFQ3247L	m	Aïllament tèrmic d'escuma elastomèrica per a canonades que transporten fluids a temperatura entre -50°C i 105°C, per a tub de diàmetre exterior 22 mm, de 9 mm de gruix, amb un factor de resistència a la difusió del vapor d'aigua >= 5000, col·locat superficialment amb grau de dificultat mitjà (QUATRE EUROS AMB QUARANTA CÈNTIMS)	4,40 €
P-119	EFQ324BL	m	Aïllament tèrmic d'escuma elastomèrica per a canonades que transporten fluids a temperatura entre -50°C i 105°C, per a tub de diàmetre exterior 35 mm, de 9 mm de gruix, amb un factor de resistència a la difusió del vapor d'aigua >= 5000, col·locat superficialment amb grau de dificultat mitjà (CINC EUROS AMB CINQUANTA-TRES CÈNTIMS)	5,53 €
P-120	EFQ33A5L	m	Aïllament tèrmic d'escuma elastomèrica per a canonades que transporten fluids a temperatura entre -50°C i 105°C, per a tub de diàmetre exterior 15 mm, de 25 mm de gruix, amb un factor de resistència a la difusió del vapor d'aigua >= 7000, col·locat superficialment amb grau de dificultat mitjà (SIS EUROS AMB QUARANTA CÈNTIMS)	6,40 €
P-121	EFQ33A7L	m	Aïllament tèrmic d'escuma elastomèrica per a canonades que transporten fluids a temperatura entre -50°C i 105°C, per a tub de diàmetre exterior 22 mm, de 25 mm de gruix, amb un factor de resistència a la difusió del vapor d'aigua >= 7000, col·locat superficialment amb grau de dificultat mitjà (SIS EUROS AMB QUARANTA-CINC CÈNTIMS)	6,45 €
P-122	EFQ33A9L	m	Aïllament tèrmic d'escuma elastomèrica per a canonades que transporten fluids a temperatura entre -50°C i 105°C, per a tub de diàmetre exterior 28 mm, de 25 mm de gruix, amb un factor de resistència a la difusió del vapor d'aigua >= 7000, col·locat superficialment amb grau de dificultat mitjà (SET EUROS AMB TRENTA-NOU CÈNTIMS)	7,39 €

PROJECTE D´ADEQUACIÓ DE L´ANTIC CAFÈ - TEATRE DELS CAMPS ELISIS DE LLEIDA PER A USOS CULTURALS

QUADRE DE PREUS NÚMERO 1

NÚMERO	CODI	UA	DESCRIPCIÓ	PREU
P-123	EFQ33ABL	m	Aïllament tèrmic d'escuma elastomèrica per a canonades que transporten fluids a temperatura entre -50°C i 105°C, per a tub de diàmetre exterior 35 mm, de 25 mm de gruix, amb un factor de resistència a la difusió del vapor d'aigua >= 7000, col·locat superficialment amb grau de dificultat mitjà (VUIT EUROS AMB DINOU CÈNTIMS)	8,19 €
P-124	EFQ33CCL	m	Aïllament tèrmic d'escuma elastomèrica per a canonades que transporten fluids a temperatura entre -50°C i 105°C, per a tub de diàmetre exterior 42 mm, de 32 mm de gruix, amb un factor de resistència a la difusió del vapor d'aigua >= 7000, col·locat superficialment amb grau de dificultat mitjà (NOU EUROS AMB VUITANTA-VUIT CÈNTIMS)	9,88 €
P-125	EFQ33CEL	m	Aïllament tèrmic d'escuma elastomèrica per a canonades que transporten fluids a temperatura entre -50°C i 105°C, per a tub de diàmetre exterior 54 mm, de 32 mm de gruix, amb un factor de resistència a la difusió del vapor d'aigua >= 7000, col·locat superficialment amb grau de dificultat mitjà (ONZE EUROS AMB DIVUIT CÈNTIMS)	11,18 €
P-126	EFQ33CGL	m	Aïllament tèrmic d'escuma elastomèrica per a canonades que transporten fluids a temperatura entre -50°C i 105°C, per a tub de diàmetre exterior 64 mm, de 32 mm de gruix, amb un factor de resistència a la difusió del vapor d'aigua >= 7000, col·locat superficialment amb grau de dificultat mitjà (DOTZE EUROS AMB QUARANTA-QUATRE CÈNTIMS)	12,44 €
P-127	EFQ33GCL	m	Aïllament tèrmic d'escuma elastomèrica per a canonades que transporten fluids a temperatura entre -50°C i 105°C, per a tub de diàmetre exterior 42 mm, de 50 mm de gruix, amb un factor de resistència a la difusió del vapor d'aigua >= 7000, col·locat superficialment amb grau de dificultat mitjà (VINT EUROS AMB CINQUANTA-TRES CÈNTIMS)	20,53 €
P-128	EFQ33GEL	m	Aïllament tèrmic d'escuma elastomèrica per a canonades que transporten fluids a temperatura entre -50°C i 105°C, per a tub de diàmetre exterior 54 mm, de 50 mm de gruix, amb un factor de resistència a la difusió del vapor d'aigua >= 7000, col·locat superficialment amb grau de dificultat mitjà (VINT-I-DOS EUROS AMB VINT-I-CINC CÈNTIMS)	22,25 €
P-129	EFQ33GGL	m	Aïllament tèrmic d'escuma elastomèrica per a canonades que transporten fluids a temperatura entre -50°C i 105°C, per a tub de diàmetre exterior 64 mm, de 50 mm de gruix, amb un factor de resistència a la difusió del vapor d'aigua >= 7000, col·locat superficialment amb grau de dificultat mitjà (VINT-I-TRES EUROS AMB CINQUANTA-SET CÈNTIMS)	23,57 €
P-130	EFR11912	m	Recobriment d'aïllaments tèrmics de canonades d'alumini, de 150 mm de diàmetre, de 0,6 mm de gruix, amb grau de dificultat mitjà i col·locat superficialment (TRENTA-SET EUROS AMB TRENTA-CINC CÈNTIMS)	37,35 €
P-131	EFR11A12	m	Recobriment d'aïllaments tèrmics de canonades d'alumini, de 160 mm de diàmetre, de 0,6 mm de gruix, amb grau de dificultat mitjà i col·locat superficialment (TRENTA-NOU EUROS AMB NORANTA-QUATRE CÈNTIMS)	39,94 €
P-132	EG11CD62	u	Caixa general de protecció de polièster reforçat amb fibra de vidre , de 250 A, segons esquema Unesa número 9 , seccionable en càrrega (BUC) , inclosa base portafusibles trifàsica (sense fusibles), neutre seccionable, borns de connexió i grau de protecció IP-43, IK09, muntada superficialment (DOS-CENTS QUARANTA-TRES EUROS AMB VUITANTA-SIS CÈNTIMS)	243,86 €
P-133	EG151712	u	Caixa de derivació quadrada de plàstic, de 110x110 mm, amb grau de protecció IP-40, muntada superficialment (QUINZE EUROS AMB TRENTA-TRES CÈNTIMS)	15,33 €

QUADRE DE PREUS NÚMERO 1

NÚMERO	CODI	UA	DESCRIPCIÓ	PREU
P-134	EG153D12	u	Caixa de derivació quadrada de planxa d'acer, de 200x200 mm, amb grau de protecció IP-40, muntada superficialment (QUARANTA-NOU EUROS AMB CINQUANTA-TRES CÈNTIMS)	49,53 €
P-135	EG161322	u	Caixa de derivació rectangular de plàstic, de 100x140 mm, amb grau de protecció IP-54, muntada superficialment (CATORZE EUROS AMB QUARANTA-UN CÈNTIMS)	14,41 €
P-136	EG161A22	u	Caixa de derivació rectangular de plàstic, de 200x250 mm, amb grau de protecció IP-54, muntada superficialment (TRENTA-CINC EUROS AMB QUINZE CÈNTIMS)	35,15 €
P-137	EG163612	u	Caixa de derivació rectangular de planxa d'acer, de 130x200 mm, amb grau de protecció IP-40, muntada superficialment (VINT-I-NOU EUROS AMB NORANTA-TRES CÈNTIMS)	29,93 €
P-138	EG163B12	u	Caixa de derivació rectangular de planxa d'acer, de 200x300 mm, amb grau de protecció IP-40, muntada superficialment (TRENTA-VUIT EUROS AMB CINQUANTA-DOS CÈNTIMS)	38,52 €
P-139	EG1PÇ093	u	Quadre amb embolcall metàl·lic amb porta i clau segons esquema elèctric, aparamenta amb poder de tall de 30kA, equipada amb contactes auxiliars d'estat. Inclòs selectors auto/0/manual i maniobra de contactors, senyalització de funcionament de cada un dels circuits perfectament retolats cada un d'ells, cablejat interior el qual anirà perfectament pentinat i recollit en brides i/o canaletes amb la identificació al circuit que pertany. L'armari disposarà d'un espai de reserva del 30 %. Disposarà d'embarrat de posada a terra perfectament connectat a la xarxa de terra. Inclòs mà d'obra, materials i medis auxiliars. Totalment muntat i en funcionament. (CINC MIL SIS-CENTS TRENTA-TRES EUROS AMB VUITANTA-CINC CÈNTIMS)	5.633,85 €
P-140	EG1PÇ094	u	Quadre amb embolcall metàl·lic amb porta i clau segons esquema elèctric, aparamenta amb poder de tall de 30kA en capçalera i resta segons annex de càlculs, equipada amb contactes auxiliars d'estat. Inclòs selectors auto/0/manual i maniobra de contactors, senyalització de funcionament de cada un dels circuits perfectament retolats cada un d'ells, cablejat interior el qual anirà perfectament pentinat i recollit en brides i/o canaletes amb la identificació al circuit que pertany. L'armari disposarà d'un espai de reserva del 30 %. Disposarà d'embarrat de posada a terra perfectament connectat a la xarxa de terra. Inclòs mà d'obra, materials i medis auxiliars. Totalment muntat i en funcionament. (QUATRE MIL VUIT-CENTS TRENTA EUROS AMB SETANTA-SET CÈNTIMS)	4.830,77 €
P-141	EG1PÇ097	u	Quadre amb interruptors auto/0/manual per a enceses segons planols i esquemes. Inclòs mà d'obra, materials i medis auxiliars. Totalment muntat i en funcionament. (MIL TRES-CENTS NORANTA-DOS EUROS AMB NORANTA-UN CÈNTIMS)	1.392,91 €
P-142	EG1PÇ100	u	Quadre amb embolcall metàl·lic amb porta i clau segons esquema elèctric, nclou en el mateix embolcall elsubministrament normal, preferent i SAI, aparamenta amb poder de tall de 30kA en capçalera i resta segons annex de càlculs, equipada amb contactes auxiliars d'estat. Inclòs selectors auto/0/manual i maniobra de contactors, senyalització de funcionament de cada un dels circuits perfectament retolats cada un d'ells, cablejat interior el qual anirà perfectament pentinat i recollit en brides i/o canaletes amb la identificació al circuit que pertany. L'armari disposarà d'un espai de reserva del 30 %. Disposarà d'embarrat de posada a terra perfectament connectat a la xarxa de terra. Inclòs mà d'obra, materials i medis auxiliars. Totalment muntat i en funcionament. (TRES MIL CINC-CENTS DEU EUROS AMB SEIXANTA-SIS CÈNTIMS)	3.510,66 €
P-143	EG1PÇ101	u	Quadre amb embolcall metàl·lic amb porta i clau segons esquema elèctric, aparamenta amb poder de tall de 30kA en capçalera i resta segons annex de càlculs, equipada amb contactes auxiliars d'estat. Inclòs selectors auto/0/manual i maniobra de contactors, senyalització de funcionament de cada un dels circuits perfectament retolats cada un d'ells, cablejat interior el qual anirà perfectament pentinat i recollit en brides i/o canaletes amb la identificació al circuit que pertany. L'armari disposarà d'un espai de reserva del 30 %. Disposarà d'embarrat de	3.455,28 €

PROJECTE D´ADEQUACIÓ DE L´ANTIC CAFÈ - TEATRE DELS CAMPS ELISIS DE LLEIDA PER A USOS CULTURALS

QUADRE DE PREUS NÚMERO 1

NÚMERO	CODI	UA	DESCRIPCIÓ	PREU
			posada a terra perfectament connectat a la xarxa de terra. Inclòs mà d'obra, materials i medis auxiliars. Totalment muntat i en funcionament. (TRES MIL QUATRE-CENTS CINQUANTA-CINC EUROS AMB VINT-I-VUIT CÈNTIMS)	
P-144	EG1PÇ193	u	Quadre amb embolcall metàl·lic amb porta i clau segons esquema elèctric, aparamenta amb poder de tall de 30kA, equipada amb contactes auxiliars d'estat. Inclòs selectors auto/0/manual i maniobra de contactors, senyalització de funcionament de cada un dels circuits perfectament retolats cada un d'ells, cablejat interior el qual anirà perfectament pentinat i recollit en brides i/o canaletes amb la identificació al circuit que pertany. L'armari disposarà d'un espai de reserva del 30 %. Disposarà d'embarrat de posada a terra perfectament connectat a la xarxa de terra. Inclòs mà d'obra, materials i medis auxiliars. Totalment muntat i en funcionament. (MIL SET-CENTS CATORZE EUROS AMB VINT-I-NOU CÈNTIMS)	1.714,29 €
P-145	EG1PU1A0	u	Conjunt de protecció i mesura del tipus TMF1 per a subministrament trifàsic individual superior a 15 kW, per a mesura directa, potència entre 17,32 kW i 43,64 kW, tensió de 400 V, format per conjunt de caixes modulars de doble aïllament de polièster reforçat amb fibra de vidre de mides totals 540x810x171 mm, amb base de fusibles (sense incloure els fusibles), sense equip de comptage, sense ICP-M i sense interruptor diferencial, col·locat superficialment (DOS-CENTS CINQUANTA-SIS EUROS AMB DOTZE CÈNTIMS)	256,12 €
P-146	EG1PUA16	u	Conjunt de protecció i mesura del tipus TMF10 per a subministrament trifàsic individual superior a 15 kW, per a mesura indirecta, potència entre 55 i 111 kW, tensió de 400 V, format per conjunt de caixes modulars de doble aïllament de polièster reforçat amb fibra de vidre de mides totals 630x1260x171 mm, amb base de fusibles (sense incloure els fusibles), sense equip de comptage, amb IGA tetrapolar (4P) de 160 A regulable entre 80 i 160 A i poder de tall de 10 kA, sense protecció diferencial, col·locat superficialment (QUATRE-CENTS SETANTA-CINC EUROS AMB NORANTA CÈNTIMS)	475,90 €
P-147	EG1PUD16	u	Protecció diferencial per a conjunt de protecció i mesura TMF10 de 80 a 160 A (55 a 111 kW), amb toroidal de 70 mm de diàmetre, sortida superior o lateral, muntat en caixa modular de poliéster reforçat amb fibra de vidre, col·locat adossat al conjunt de protecció i mesura (TRES-CENTS VUIT EUROS AMB TRENTA-VUIT CÈNTIMS)	308,38 €
P-148	EG22H711	m	Tub flexible corrugat de plàstic sense halògens, de 20 mm de diàmetre nominal, aïllant i no propagador de la flama, de baixa emissió de fums i sense emissió de gasos tòxics ni corrosius, resistència a l'impacte de 2 J, resistència a compressió de 320 N i una rigidesa dielèctrica de 2000 V, muntat encastat (UN EUROS AMB SETANTA-QUATRE CÈNTIMS)	1,74 €
P-149	EG22H811	m	Tub flexible corrugat de plàstic sense halògens, de 25 mm de diàmetre nominal, aïllant i no propagador de la flama, de baixa emissió de fums i sense emissió de gasos tòxics ni corrosius, resistència a l'impacte de 2 J, resistència a compressió de 320 N i una rigidesa dielèctrica de 2000 V, muntat encastat (DOS EUROS AMB VUIT CÈNTIMS)	2,08 €
P-150	EG22H911	m	Tub flexible corrugat de plàstic sense halògens, de 32 mm de diàmetre nominal, aïllant i no propagador de la flama, de baixa emissió de fums i sense emissió de gasos tòxics ni corrosius, resistència a l'impacte de 2 J, resistència a compressió de 320 N i una rigidesa dielèctrica de 2000 V, muntat encastat (DOS EUROS AMB SETANTA-CINC CÈNTIMS)	2,75 €
P-151	EG22HA11	m	Tub flexible corrugat de plàstic sense halògens, de 40 mm de diàmetre nominal, aïllant i no propagador de la flama, de baixa emissió de fums i sense emissió de gasos tòxics ni corrosius, resistència a l'impacte de 2 J, resistència a compressió de 320 N i una rigidesa dielèctrica de 2000 V, muntat encastat (TRES EUROS AMB QUARANTA-DOS CÈNTIMS)	3,42 €

QUADRE DE PREUS NÚMERO 1

NÚMERO	CODI	UA	DESCRIPCIÓ	PREU
P-152	EG22HB11	m	Tub flexible corrugat de plàstic sense halògens, de 50 mm de diàmetre nominal, aïllant i no propagador de la flama, de baixa emissió de fums i sense emissió de gasos tòxics ni corrosius, resistència a l'impacte de 2 J, resistència a compressió de 320 N i una rigidesa dielèctrica de 2000 V, muntat encastat (CINC EUROS)	5,00 €
P-153	EG23E715	m	Tub rígid d'acer galvanitzat, de 20 mm de diàmetre nominal, resistència a l'impacte de 20 J, resistència a compressió de 4000 N, amb unió endollada i muntat superficialment (CINC EUROS AMB SEIXANTA-SIS CÈNTIMS)	5,66 €
P-154	EG23E815	m	Tub rígid d'acer galvanitzat, de 25 mm de diàmetre nominal, resistència a l'impacte de 20 J, resistència a compressió de 4000 N, amb unió endollada i muntat superficialment (SIS EUROS AMB QUARANTA-NOU CÈNTIMS)	6,49 €
P-155	EG2BÇOB1	m	Canal metàl·lica de planxa d'acer llisa de 300mm d'amplada d'alçada regulable entre 60 i 110mm per a instal·lar enrasada amb el paviment, per a la conducció de cables. Està composta per una base de canal (amb perfils laterals i de suport al paviment) i una tapa de canal amb obertura de muntatge tancada de forma cega. La base disposa de brides de subjecció per al muntatge de parets separadores amb connexió autoconductora. Se subministra amb 6 angles de fixació d'alçada regulable, 6 peces d'ancoratge i 3 juntes de tapa per als canals d'amplada 300 o amb juntes de tapa amb suport central. La tapa del canal se subministra cargolada.Inclou tabic separador per a senyals febles, accessoris i petit material. Instal·lada. (SEIXANTA-DOS EUROS AMB SETANTA CÈNTIMS)	62,70 €
P-156	EG2BÇOB2	m	Canal metàl·lica de planxa d'acer llisa de 300mm d'amplada d'alçada regulable entre 60 i 110mm per a instal·lar enrasada amb el paviment, llesta per al muntatge amb tapes per a mecanismes cada 80cm per a la conducció de cables, per muntar una unitat portamecanismes de mida 4. Està composta per una base de canal (amb perfils laterals i de suport al paviment) i una tapa de canal amb obertura de muntatge tancada de forma cega. La base disposa de brides de subjecció per al muntatge de parets separadores amb connexió autoconductora. Se subministra amb 6 angles de fixació d'alçada regulable, 6 peces d'ancoratge i 3 juntes de tapa per als canals d'amplada 300 o amb juntes de tapa amb suport central. La tapa del canal se subministra cargolada.Inclou tabic separador per a senyals febles, accessoris i petit material. Instal·lada. (NORANTA-SIS EUROS AMB CINQUANTA-SET CÈNTIMS)	96,57 €
P-157	EG2DC8F8	m	Safata metàl·lica de xapa llisa amb coberta d'acer galvanitzat sendzimir, d'alçària 60 mm i amplària 200 mm, col·locada suspesa de paraments horitzontals amb elements de suport (TRENTA-CINC EUROS AMB SET CÈNTIMS)	35,07 €
P-158	EG2DC8H7	m	Safata metàl·lica de xapa llisa amb coberta d'acer galvanitzat sendzimir, d'alçària 60 mm i amplària 300 mm, col·locada sobre suports horitzontals amb elements de suport (QUARANTA-UN EUROS AMB CINQUANTA-QUATRE CÈNTIMS)	41,54 €
P-159	EG312192	m	Cable amb conductor de coure de 0,6/1 kV de tensió assignada, amb designació RZ1-K (AS), unipolar, de secció 1 x 35 mm2, amb coberta del cable de poliolefines amb baixa emissió fums, col·locat superficialment (SIS EUROS AMB CATORZE CÈNTIMS)	6,14 €
P-160	EG312324	m	Cable amb conductor de coure de tensió assignada0,6/1 kV, de designació RZ1-K (AS), construcció segons norma UNE 21123-4, tripolar, de secció 3x1,5 mm2, amb coberta del cable de poliolefines, classe de reacció al foc Cca-s1b, d1, a1 segons la norma UNE-EN 50575 amb baixa emissió fums, col·locat en tub (UN EUROS AMB NORANTA-QUATRE CÈNTIMS)	1,94 €
P-161	EG312332	m	Cable amb conductor de coure de 0,6/1 kV de tensió assignada, amb designació RZ1-K (AS), tripolar, de secció 3 x 2.5 mm2, amb coberta del cable de poliolefines amb baixa emissió fums, col·locat superficialment (DOS EUROS AMB QUARANTA-CINC CÈNTIMS)	2,45 €

PROJECTE D´ADEQUACIÓ DE L´ANTIC CAFÈ - TEATRE DELS CAMPS ELISIS DE LLEIDA PER A USOS CULTURALS

QUADRE DE PREUS NÚMERO 1

NÚMERO	CODI	UA	DESCRIPCIÓ	PREU
P-162	EG312334	m	Cable amb conductor de coure de tensió assignada0,6/1 kV, de designació RZ1-K (AS), construcció segons norma UNE 21123-4, tripolar, de secció 3x2,5 mm2, amb coberta del cable de poliolefines, classe de reacció al foc Cca-s1b, d1, a1 segons la norma UNE-EN 50575 amb baixa emissió fums, col·locat en tub (DOS EUROS AMB QUARANTA-CINC CÈNTIMS)	2,45 €
P-163	EG312634	m	Cable amb conductor de coure de 0,6/1 kV de tensió assignada, amb designació RZ1-K (AS), pentapolar, de secció 5 x 2.5 mm2, amb coberta del cable de poliolefines amb baixa emissió fums, col·locat en tub (DOS EUROS AMB TRENTA-QUATRE CÈNTIMS)	2,34 €
P-164	EG312644	m	Cable amb conductor de coure de 0,6/1 kV de tensió assignada, amb designació RZ1-K (AS), pentapolar, de secció 5 x 4 mm2, amb coberta del cable de poliolefines amb baixa emissió fums, col·locat en tub (TRES EUROS AMB TRETZE CÈNTIMS)	3,13 €
P-165	EG312654	m	Cable amb conductor de coure de 0,6/1 kV de tensió assignada, amb designació RZ1-K (AS), pentapolar, de secció 5 x 6 mm2, amb coberta del cable de poliolefines amb baixa emissió fums, col·locat en tub (CINC EUROS AMB QUINZE CÈNTIMS)	5,15 €
P-166	EG312674	m	Cable amb conductor de coure de 0,6/1 kV de tensió assignada, amb designació RZ1-K (AS), pentapolar, de secció 5 x 16 mm2, amb coberta del cable de poliolefines amb baixa emissió fums, col·locat en tub (DEU EUROS AMB TRENTA-SET CÈNTIMS)	10,37 €
P-167	EG325124	m	Cable amb conductor de coure 450/750 V de tensió assignada, amb designació ES07Z1-K (AS), unipolar, de secció 1 x 1.5 mm2, amb aïllament poliolefines, amb baixa emissió fums, col·locat en tub (ZERO EUROS AMB VUITANTA CÈNTIMS)	0,80 €
P-168	EG325134	m	Cable amb conductor de coure 450/750 V de tensió assignada, amb designació ES07Z1-K (AS), unipolar, de secció 1 x 2.5 mm2, amb aïllament poliolefines, amb baixa emissió fums, col·locat en tub (ZERO EUROS AMB NORANTA-DOS CÈNTIMS)	0,92 €
P-169	EG325144	m	Cable amb conductor de coure 450/750 V de tensió assignada, amb designació ES07Z1-K (AS), unipolar, de secció 1 x 4 mm2, amb aïllament poliolefines, amb baixa emissió fums, col·locat en tub (UN EUROS AMB SET CÈNTIMS)	1,07 €
P-170	EG325154	m	Cable amb conductor de coure 450/750 V de tensió assignada, amb designació ES07Z1-K (AS), unipolar, de secció 1 x 6 mm2, amb aïllament poliolefines, amb baixa emissió fums, col·locat en tub (DOS EUROS AMB TRENTA-UN CÈNTIMS)	2,31 €
P-171	EG380702	m	Conductor de coure nu, unipolar de secció 1x16 mm2, muntat superficialment (QUATRE EUROS AMB VUITANTA-UN CÈNTIMS)	4,81 €
P-172	EG380907	m	Conductor de coure nu, unipolar de secció 1x35 mm2, muntat en malla de connexió a terra (ONZE EUROS AMB DOTZE CÈNTIMS)	11,12 €
P-173	EG51UD01	u	Equip de comptatge per a subministre BT fins a 63 A, amb comptador trifàsic digital multifució de 2 o 4 quadrants, precisió 1 en activa i 2 en reactiva, comunicació amb port COM1 (RS-232, RS-484, Ethernet), per a mesura directa, col·locat en CPM (SIS-CENTS SETZE EUROS AMB ONZE CÈNTIMS)	616,11 €

QUADRE DE PREUS NÚMERO 1

NÚMERO	CODI	UA	DESCRIPCIÓ	PREU
P-174	EG51UE02	u	Equip de comptatge per a subministre BT entre 160 A i 315 A, amb comptador trifàsic digital multifució de 2 o 4 quadrants, precisió 1 en activa i 2 en reactiva, comunicació amb port COM1 (RS-232, RS-484, Ethernet), per a mesura indirecta, inclosos transformadors d'intensitat 200/5, col·locat en CPM (VUIT-CENTS DINOU EUROS AMB QUARANTA-TRES CÈNTIMS)	819,43 €
P-175	EG52ÇX02	Ud	Analitzador de xarxes elèctriques trifásiques bidireccional amb comunicació MODBUS/RS485, inclou trafos d'intensitat. Per a mesurar V, I, cos(fi), f(Hz), armònics de cada fase, amb pantalla lcd iluminada. Totalmente instal·lat i probat. (TRES-CENTS VINT-I-TRES EUROS AMB TRENTA-UN CÈNTIMS)	323,31 €
P-176	EG5CRÇ00	u	Mòdul d'analitzador de xarxes trifàsic LCD amb THD, panell 72x72 mm,T.I. /5A o /1A. 230VACamb port de comunicació RS-485, alarma i pulsador. Per a muntar en carril DIN i inclou els trafos de corrent. . TRMS . Precisió: +-0.5% . Intensitat del primari: 5A-15.000A . Intensitat del secundari: T.I./5A o /1A . Tensió del primari: 40V-1MVAC . Tensió del secundari: 40V-480VAC . Mesura: 40-480VAC (L-L) i 23-277VAC (L-N) . Tipus de connexió: Trifàsica (3 o 4 fils) . protocols de comunicació: Modbus RTU, Ethernet Modbus TCP, Johnson Controls i Profibus DP VO I . Grau de protecció: IP50 . Execucions especials: Tropicalización, execució naval, certificat GOST-R Col·locat, totalment instal·lat en el quadre com mostra al esquema elèctric. (QUATRE-CENTS VINT-I-DOS EUROS AMB SETANTA-VUIT CÈNTIMS)	422,78 €
P-177	EG61ÇOB3	u	Caixa de mecanismes per a paviment, rectangular, amb capacitat per a 6 mecanismes de tipus modular, de mòdul ample doble, col·locada enrassada amb el paviment, inclou tapa amb ansa, carcassa pretroquelada d'acer galvanitzat, born de connexió a terra. Instal·lada. (SEIXANTA-VUIT EUROS AMB DIVUIT CÈNTIMS)	68,18 €
P-178	EG61CSC6	u	Caixa de mecanismes per a centralització de funcions en lloc de treball, de material plàstic, de 3 columnes, amb capacitat per a 6 mecanismes modulars, muntat superficialment (VINT-I-SET EUROS AMB SETANTA-TRES CÈNTIMS)	27,73 €
P-179	EG61U051	u	Caixa rodona per a un mecanisme universal, d'un element, de 64 mm de diàmetre i 46 mm de fondària, encastada en envà de guix laminat (UN EUROS AMB SEIXANTA-CINC CÈNTIMS)	1,65 €
P-180	EG621G93	u	Commutador, de tipus universal, unipolar (1P), 10 AX/250 V, amb tecla, preu alt, encastat (ONZE EUROS AMB VINT CÈNTIMS)	11,20 €
P-181	EG62DG9K	u	Commutador, unipolar (1P), 10 AX/250 V, amb tecla i amb caixa de superfície estanca, amb grau de protecció IP-55, preu alt, muntat superficialment (TRETZE EUROS AMB SETANTA CÈNTIMS)	13,70 €
P-182	EG631A57	u	Presa de corrent de tipus universal, bipolar amb presa de terra desplaçada (2P+T), 16 A 250 V, amb tapa protegida, preu alt, encastada (ONZE EUROS AMB VINT-I-UN CÈNTIMS)	11,21 €
P-183	EG638152	u	Presa de corrent de tipus modular de 2 mòduls estrets, bipolar amb presa de terra lateral (2P+T), 16 A 250 V, amb tapa, preu mitjà, muntada sobre caixa o bastidor (VUIT EUROS AMB CINQUANTA-VUIT CÈNTIMS)	8,58 €

PROJECTE D´ADEQUACIÓ DE L´ANTIC CAFÈ - TEATRE DELS CAMPS ELISIS DE LLEIDA PER A USOS CULTURALS

QUADRE DE PREUS NÚMERO 1

NÚMERO	CODI	UA	DESCRIPCIÓ	PREU
P-184	EG63815J	u	Presa de corrent de tipus modular de 2 mòduls estrets, bipolar amb presa de terra lateral (2P+T), 16 A 250 V, amb tapa vermella, preu mitjà, muntada sobre caixa o bastidor (VUIT EUROS AMB CINQUANTA-VUIT CÈNTIMS)	8,58 €
P-185	EG63D15S	u	Presa de corrent de superfície, bipolar amb presa de terra lateral, (2P+T), 16 A 250 V, amb tapa i caixa estanca, amb grau de protecció IP-55, preu alt, muntada superficialment (SETZE EUROS AMB UN CÈNTIMS)	16,01 €
P-186	EG675A12	u	Marc amb bastidor per a l'adaptació de mecanismes modulars a caixa universal, d'1 element, preu mitjà, col·locat (UN EUROS AMB SEIXANTA-TRES CÈNTIMS)	1,63 €
P-187	EG731182	u	Interruptor detector de moviment, de tipus universal, per a càrregues resistives de fins a 1000 W de potència i 230 V de tensió d'alimentació, de 10 a 300 s de temps de desconnexió, sensibilitat d'activació de 5 a 120 lux, amb tapa, preu mitjà, encastat (QUARANTA-NOU EUROS AMB CINQUANTA-SET CÈNTIMS)	49,57 €
P-188	EGC51660	u	Sistema d'alimentació ininterrompuda del tipus line interactive amb modulació d'ample de polsos (PWM), classificació VI segons la norma EN 62040-3, de 1400 VA de potència, temps d'autonomia de 10 minuts, tensió d'entrada/sortida 230 V/230 V, freqüències de funcionament 50/60 Hz, rendiment total > 98, factor de potència de sortida 0,6, sobrecàrrega admissible del 110% durant 5 minuts i del 120% durant 100 ms, comunicació remota mitjançant port USB, comunicació local amb display LCD, bateries de plom tipus AGM, amb 3 preses de corrent del tipus schuko amb protecció, format torre, col·locat (TRES-CENTS SEIXANTA-QUATRE EUROS AMB QUARANTA-UN CÈNTIMS)	364,41 €
P-189	EGD1222E	u	Piqueta de connexió a terra d'acer, amb recobriment de coure 300 µm de gruix, de 1500 mm llargària de 14.6 mm de diàmetre, clavada a terra (VINT-I-CINC EUROS AMB VUIT CÈNTIMS)	25,08 €
P-190	EGDZ1102	u	Punt de connexió a terra amb pont seccionador de platina de coure, muntat en caixa estanca i col·locat superficialment (QUARANTA-NOU EUROS AMB VINT CÈNTIMS)	49,20 €
P-191	EH11ÇX05	m	Subministrament i muntatge de perfil i difusor policarbonat amb tira led, 20W/m, 1632lm/m, 4000k, Ra 80, eficiència 85,02 lm/W muntatge de superficie. Inclou part proporcional de font d'alimentació DALI. Inclou perfil, tapes, subjeccions i suports per suspendre o per adossar. Inclòs mà d'obra, material i mitjans auxiliars. Totalment instal·lada i en funcionament. (QUARANTA-VUIT EUROS AMB CINQUANTA-QUATRE CÈNTIMS)	48,54 €
P-192	EH11ÇX10	u	Downlight encastable rodó model KOMBIC 200 G2 RD 3000 de la marca LAMP o equivalent. Reflector fabricat en policarbonat. Reflector interior amb acabat en blanc i difusor opal. Ideal per a espais oberts de trànsit intens. Dissipador fabricat en injecció d'alumini amb acabat negre. LED COB, amb temperatura de color de 3000 K i CRI 80. Equip electrònic DALI inclòs. Amb un grau de protecció IP44. Classe d'aïllament II. Seguretat fotobiològica grup 0. Vida útil: 82.000 h L80 B10. Acabat exterior blanc. Declaració Ambiental de Producte - DAP (EPD®) disponible, segons les normes UNE-EN ISO 9001:2015 i UNE-EN ISO 14001:2015. Inclou lampada i accessoris suspensió. Inclou mà d'obra, material i mitjans auxiliars.Totalment instal·lada i en funcionament. (CENT QUINZE EUROS AMB SET CÈNTIMS)	115,07 €
P-193	EH11ÇX11	u	Lluminària en suspensió de la marca Iguzzini model BeTwo o equivalent - UP/DOWN - Ø172 - 48.7W 5606.4lm - 3000K - CRI 90 - DALI-2 - Color a elegir en obra. Inclou base d'alimentació del model. Inclou la lluminaria, accessoris suspensió, mà d'obra, material i mitjans auxiliars. Totalment instal·lada i en funcionament. (SET-CENTS SET EUROS AMB VINT CÈNTIMS)	707,20 €

QUADRE DE PREUS NÚMERO 1

NÚMERO	CODI	UA	DESCRIPCIÓ	PREU	
P-194	EH11ÇX12	u	Lluminària en encastada a paviment de la marca Iguzzini model Ligth up o equivalent - paviment Orbit, D=45mm - tot vidre al ras - Led Warm white Óptica Flood Comfort 3.8W 239.7lm - 3000K - Color Negre-. Inclou base d'alimentació del model i cos per encasta de material plàstic per terreny, kit conector estanco IP68 per baixa tensió, paviment amb anell de acer inoxidable + tapa de tancament de color acer. Inclou la lluminaria, accessoris suspensió, mà d'obra, material i mitjans auxiliars. Totalment instal·lada i en funcionament. (TRES-CENTS SEIXANTA-VUIT EUROS AMB SETZE CÈNTIMS)	368,16	€
P-195	EH11ÇX13	u	Lluminària en indirecta als porxos de la marca Iguzzini model Palco InOut o equivalent - Led Warm White - Alimentació Electrònica Integrada - Óptica Wide Flood 16.1W 1503.8lm - 3000K - DALI-2 - Color: Blanco. Inclou marc porta-accessoris de color blanc i vidre difusor IP65 de color nítrico. Inclou la lluminaria, accessoris suspensió, mà d'obra, material i mitjans auxiliars. Totalment instal·lada i en funcionament. (SIS-CENTS SEIXANTA-CINC EUROS AMB NORANTA-QUATRE CÈNTIMS)	665,94	€
P-196	EH11ÇX14	u	Lluminària en indirecta pati interior de la marca Iguzzini model Palco cos petit o equivalent - Palco cos petit - lúmenes warm White - DALI - óptica flood - 28.5W 2186.9lm - 3000K - CRI 90 - DALI-2 - Color: Blanco. Inclou la lluminaria, accessoris suspensió, mà d'obra, material i mitjans auxiliars. Totalment instal·lada i en funcionament. (CINC-CENTS VINT-I-TRES EUROS AMB SEIXANTA-NOU CÈNTIMS)	523,69	€
P-197	EH11ÇX15	u	Lluminària en suspensió de la marca Iguzzini model BeTwo o equivalent - UP/DOWN - Ø234 - 70.5W 7911lm - 3000K - CRI 90 - DALI-2 - Color a elegir en obra. Inclou base d'alimentació del model. Inclou la lluminaria, accessoris suspensió, mà d'obra, material i mitjans auxiliars. Totalment instal·lada i en funcionament. (SET-CENTS SEIXANTA-QUATRE EUROS AMB DIVUIT CÈNTIMS)	764,18	€
P-198	EH11ÇX16	u	Lluminària en suspensió lineal de la marca Iguzzini model iN30 o equivalent - iN30 mòdul High Contrast L=1197 - emissió directa i deslumbrament controlat - LED warm white alimentación dimerizable DALI integrada 23.5W 1782lm - 3000K - CRI 90 - DALI-2 -Color: Blanc. Inclou elements de connexió per instal·lació fila contínua pel model establert, elements de connexió modular, cable de suspensió intermig de L=1500mm, base d'alimentació del model amb cables de suspensió L=1500mm i parell de tapes de tancament per mòduls líneals de color blanc. Inclou la lluminaria, accessoris suspensió, mà d'obra, material i mitjans auxiliars. Totalment instal·lada i en funcionament. (SIS-CENTS CINQUANTA EUROS AMB NORANTA-QUATRE CÈNTIMS)	650,94	€
P-199	EH11ÇX17	u	Lluminària per vies peatonals de la marca Iguzzini model Walky o equivalent -Walky cuerpo óptico rectangular270x90 mm - Optica AL - Warm white - 220 - 240 Vca 9.3 w 615.6 lm - 3000K - On/Off - Color RAL a definir. Inclou caixa d'encastament rectangular color a definir i clau d'apertura. Inclou elements de connexió per instal·lació fila contínua pel model establert, elements de connexió modular, cable de suspensió intermig de L=1500mm, base d'alimentació del model amb cables de suspensió L=1500mm i parell de tapes de tancament per mòduls líneals de color blanc. Inclou la lluminaria, accessoris suspensió, mà d'obra, material i mitjans auxiliars. Totalment instal·lada i en funcionament. (TRES-CENTS SEIXANTA-UN EUROS AMB QUARANTA-VUIT CÈNTIMS)	361,48	€
P-200	EH11ÇX18	u	Lluminària per exteriors de la marca Iguzzini model Palco InOut per exteriors o equivalent - Led Warm White - Medium 6.1W 476.1 lm - 3000K - Color gris Inclou marc porta-accessoris de color gris, refractor per a distribució elíptica IP66 transparent, font d'alimentació On-Off IP20 - 20W i conector d'unió IP68 wired DMX, de 2 o 4 vies. Inclou la lluminaria, accessoris suspensió, mà d'obra, material i mitjans auxiliars. Totalment instal·lada i en funcionament. (QUATRE-CENTS SETANTA-VUIT EUROS AMB SEIXANTA CÈNTIMS)	478,60	€

PROJECTE D´ADEQUACIÓ DE L´ANTIC CAFÈ - TEATRE DELS CAMPS ELISIS DE LLEIDA PER A USOS CULTURALS

QUADRE DE PREUS NÚMERO 1

NÚMERO	CODI	UA	DESCRIPCIÓ	PREU	
P-201	EH11ÇX19	u	Lluminària per exteriors de la marca Iguzzini model Palco InOut per exteriors o equivalent - Led Warm White - Medium 6.1W 476.1 lm - 3000K - Color gris Inclou marc porta-accessoris de color gris, vidre difusor IP66 color nítric, font d'alimentació On-Off IP20 - 20W i conector d'unió IP68 wired DMX, de 2 o 4 vies. Inclou la lluminaria, accessoris suspensió, mà d'obra, material i mitjans auxiliars. Totalment instal·lada i en funcionament. (QUATRE-CENTS SETANTA EUROS AMB SETANTA-QUATRE CÈNTIMS)	470,74	€
P-202	EH11ÇX20	u	Lluminària de la marca Iguzzini model Palco InOut amb base o equivalent - Led Warm White - Alimentació electrònica integrada - Óptica Medium 10,9W 703 lm - 3000K - On/off - Color gris Inclou marc porta-accessoris de color gris, refractor per a distribució elíptica IP66, font d'alimentació On-Off IP20. Inclou la lluminaria, accessoris suspensió, mà d'obra, material i mitjans auxiliars. Totalment instal·lada i en funcionament. (QUATRE-CENTS NORANTA-SET EUROS AMB SETANTA-UN CÈNTIMS)	497,71	€
P-203	EH11ÇX21	u	Lluminària de la marca Iguzzini model Palco InOut amb base o equivalent - Led Warm White - Alimentació electrònica integrada - Óptica Wide flood 10,9W 665 lm - 3000K - On/off - Color gris Inclou marc porta-accessoris de color gris, refractor per a distribució elíptica IP66, font d'alimentació On-Off IP20. Inclou la lluminaria, accessoris suspensió, mà d'obra, material i mitjans auxiliars. Totalment instal·lada i en funcionament. (QUATRE-CENTS NORANTA-SET EUROS AMB SETANTA-UN CÈNTIMS)	497,71	€
P-204	EH11ÇXP1	u	Subministrament i muntatge de lluminària estanca de superficie IP65 amb lampada LED 50W de 1500mm. Incloses tapes, subjeccions i suports per muntatge. Inclòs mà d'obra, material i mitjans auxiliars. Totalment instal·lada i en funcionament. (SEIXANTA-UN EUROS AMB SETANTA-CINC CÈNTIMS)	61,75	€
P-205	EH11ÇXS8	u	Subministrament i muntatge de lluminària suspesa tipus lineal, marca Philips i model TRUELINE SP530P LED17S/940 PSD LE2PI5 SM2 L570 BK o equivalent. Mesures de la llum 570 × 55 mm; H 88 mm, alumini, senyalització en negre (RAL 9004), regulació DALI Interact Ready externa per a il·luminació d'emergència centralitzada, 1700 lm, 12,2 W, 139 lm/W, 4000 K, (0,38; 0,38) SDCM <3, CRI >90, UGR 19, feix ample, difusor esmerilat, polimetilmetacrilat, IP20 protecció contra el contacte amb els dits, IK03 0,35 J reforçada, classe de seguretat I, connector push-in de 5 pols, il·luminació d'emergència central alimentada en CC. Inclou lampada i accessoris suspensió. Inclou mà d'obra, material i mitjans auxiliars. Totalment instal·lada i en funcionament. (DOS-CENTS SETANTA-TRES EUROS AMB NORANTA-SIS CÈNTIMS)	273,96	€
P-206	EH11ÇXS9	u	Downlight encastat orientable model KOMBIC 100 RO 1500 de la marca LAMP o equivalent. Marc fabricat en injecció d'alumini i reflector de policarbonat reciclat R-PC FR WHITE TM amb retardant de flama lliure de brom. Grau d'inflamabilitat V0 segons UL94. Reflector interior amb acabat en color negre. Lluminària orientable ±20° amb òptica wide flood per a una major eficiència i control de la distribució lumínica i un enlluernament inferior a UGR<19. Dissipador fabricat en injecció d'alumini amb tractament de cataforesi per a una major estabilitat tèrmica. LED COB, amb temperatura de color de 2700 K i CRI 90. Equip electrònic DALI inclòs. Amb un grau de protecció IP43. Classe d'aïllament II. Seguretat fotobiològica grup 0. Vida útil: >100.000 h L90 B10. Acabat en blanc i negre.. Inclou lampada i accessoris suspensió. Inclou mà d'obra, material i mitjans auxiliars. Totalment instal·lada i en funcionament. (NORANTA-SIS EUROS AMB QUINZE CÈNTIMS)	96,15	€
P-207	EH61ÇXE1	u	Lluminària en suspensió de la marca Iguzzini model BeTwo o equivalent - UP/DOWN - Ø172 - 48.7W 5606.4lm - 3000K - CRI 90 - DALI-2 - Color a elegir en obra. Inclou base d'alimentació del model. Inclou la lluminaria, accessoris suspensió, mà d'obra, material i mitjans auxiliars. Totalment instal·lada i en funcionament. (CINQUANTA-SIS EUROS AMB SIS CÈNTIMS)	56,06	€

QUADRE DE PREUS NÚMERO 1

NÚMERO	CODI	UA	DESCRIPCIÓ	PREU
P-208	EH61ÇXE2	u	Lluminaria d'emergència rodona per muntatge superficial de 100mm de diàmetre i 40mm d'alçada, amb làmpada led 3W, no estanca amb grau de protecció IP42, aïllament classe II, amb un flux aproximat de 200 lúmens, 1 h d'autonomia. Inclou subjeccions, tapes, connexions i tots els elements per a la seva col·locació. Totalment instal·lada i en funcionament. (SETANTA-QUATRE EUROS AMB SEIXANTA CÈNTIMS)	74,60 €
P-209	EH61RC79	u	Llum d'emergència amb làmpada led, amb una vida útil de 100000 h, no permanent i no estanca amb grau de protecció IP4X, aïllament classe II, amb un flux aproximat de 170 a 200 lúmens, 1 h d'autonomia, de forma rectangular amb difusor i cos de policarbonat, preu alt, col·locat superficial (CENT VUITANTA-CINC EUROS AMB VUITANTA-CINC CÈNTIMS)	185,85 €
P-210	EHV2ÇX01	u	Sensor de nivell d'il.luminació interior, per a connexio a bus DALI amb unitat d'acoblador, amb accessoris de muntatge, muntat i connectat (SETANTA-VUIT EUROS AMB NORANTA-UN CÈNTIMS)	78,91 €
P-211	EHV3ÇX01	u	Controlador DALI amb pantalla tàctil de 7´´ per a regulació i control de fins a 128dispositius DALI, amb alimentació i sortida de bus, per a col.locar en paret/moble, parametritzat, muntat i connectat (CINC-CENTS SETANTA-DOS EUROS AMB TRENTA-QUATRE CÈNTIMS)	572,34 €
P-212	EJ681271	u	Separador de microbombolles d'aire i llots, amb carcassa d'acer de designació 1S235JR segons UNE-EN 10027, amb connexions embridades de 65 mm de diàmetre nominal, per a un cabal de fins a 15 m3/h, per a una pressió màxima de 16 bar i una temperatura màxima del fluid de 110°C, amb cos filtrant de malla de coure, amb dipòsit decantador de llots a la part inferior amb vàlvula d'extracció, vàlvula de purga automàtica en la part superior i vàlvula d'extracció de grans quantitats d'aire muntada al cos, muntat entre tubs i amb totes les connexions fetes (SET-CENTS UN EUROS AMB QUARANTA-CINC CÈNTIMS)	701,45 €
P-213	EJ721303	u	Mecanisme d'alimentació, per a dipòsit, d'accionament electromagnètic, amb entrada roscada de 3/4´´, fixat i connectat (VINT-I-DOS EUROS AMB CINQUANTA-NOU CÈNTIMS)	22,59 €
P-214	EJA1ZC04	u	Escalfador d'aigua instantani CLAGE model MCX 4 o equivalent, elèctric, potència nominal de 4,4kW, alimentació monofàsica 220-240V amb connexió directa, per un cabal de 2,5 l/min, pressió màxima d'operació de 10 bar, connexions d'aigua rosca G3/8´´, grau de protecció IP25, dimensions (alt x ample x fons) 13,5x18,6x8,7 cm, 1,5 kg de pes, col·locat amb fixacions murals i connectat (TRES-CENTS CINC EUROS AMB NORANTA-UN CÈNTIMS)	305,91 €
P-215	EJM11403	u	Comptador d'aigua, volumètric, de llautó, amb unions roscades de diàmetre nominal 3/4´´, connectat a una bateria o a un ramal (NORANTA-VUIT EUROS AMB SEIXANTA-SET CÈNTIMS)	98,67 €
P-216	EJMAU010	u	Armari metàl·lic amb tanca normalitzada, per a instal·lació de comptador d´aigua, de 800x600x300 mm, instal·lat encastat en mur (CENT QUARANTA-SIS EUROS AMB TRENTA-SET CÈNTIMS)	146,37 €
P-217	EM235AAA	u	Boca d'incendis equipada de 25 mm de diàmetre, BIE-25, formada per armari de xapa d'acer pintada i porta de xapa d'acer pintada , inclosa BIE (debanadora d'alimentació axial abatible,mànega de 20 m i llança) , per a col·locar superficialment, inclòs part proporcional d' accessoris i tot el petit material auxiliar de connexió i muntatge (DOS-CENTS VUITANTA-UN EUROS AMB DISSET CÈNTIMS)	281,17 €
P-218	EM31261J	u	Extintor manual de pols seca polivalent, de càrrega 6 kg, amb pressió incorporada, pintat, amb suport a paret (CINQUANTA EUROS AMB CINC CÈNTIMS)	50,05 €

PROJECTE D´ADEQUACIÓ DE L´ANTIC CAFÈ - TEATRE DELS CAMPS ELISIS DE LLEIDA PER A USOS CULTURALS

QUADRE DE PREUS NÚMERO 1

NÚMERO	CODI	UA	DESCRIPCIÓ	PREU
P-219	EM31351J	u	Extintor manual de diòxid de carboni, de càrrega 5 kg, amb pressió incorporada, pintat, amb suport a paret (NORANTA-DOS EUROS AMB SETZE CÈNTIMS)	92,16 €
P-220	EM91F63B	u	Parallamps amb capçal dotat de dispositiu d'encebament (PDC) electrònic, amb un avanç del temps d'encebament de 30 µs, amb N-I radi=50m,N-II radi=60m, N-III radi=75m,N-IV radi=90m d'acord amb assaig UNE 21186, amb pal d'acer galvanitzat de 6 m d'alçària, peça d'adaptació del dispositiu i elements de fixació per a suport amb placa base muntat sobre coberta Criteri d'amidament: Unitat de quantitat instal·lada, mesurada segons les especificacions de la DT. (MIL QUATRE-CENTS TRETZE EUROS AMB QUARANTA-CINC CÈNTIMS)	1.413,45 €
P-221	EM9AU001	u	Comptador de llamps instal·lat (d) Criteri d'amidament: Unitat de quantitat instal·lada, mesurada segons les especificacions de la DT. (TRES-CENTS DISSET EUROS AMB SEIXANTA-QUATRE CÈNTIMS)	317,64 €
P-222	EMD1E431	u	Detector volumètric de doble tecnologia, infraroigs (IR) i microones (MW), abast longitudinal 12 m, amb 9 cortines, camp de visió de 78°, amb sortida per a alarma (NC) i per a tamper (NC), amb sistema antiemmascarament, alimentació 12 V, amb, grau de seguretat 3 segons UNE-EN 50131-2-4, col·locat superficialment (NORANTA-SET EUROS AMB NORANTA-NOU CÈNTIMS)	97,99 €
P-223	EMD3U030	u	Central d'intrusió en caixa metàl·lica per a sistema integrat de seguretat, de 8 zones ampliable a 32, possibilitat de fins a 4 particions, sortides en placa per a sirena exterior, sirena interior, llum estroboscòpica i relé progamable, configurable mitjançant port USB, amb transmisor telefònic integrat i connexió TCP/IP, soporta IP dinàmica i DNS, alimentació 230V, inclosa una bateria de plom estanca de 12 Vcc i 7,2 A, amb teclat display LCD de 2 línies de 16 caràcters, amb grau de seguretat 2 segons UNE-EN 50131-1, instal·lada (SIS-CENTS QUARANTA-DOS EUROS AMB SETANTA-QUATRE CÈNTIMS)	642,74 €
P-224	EMD4U130	u	Sirena per a instal·lació de seguretat, per a ús interior, fabricació en plàstic ABS, de 2 tons, sortida acústica de 101 dB i bronzidor de 100 dB a 1 m de distància, alimentació 12 Vcc i possibilitat d'autoalimentació amb bateria de NI-Cd, amb grau de seguretat 2 segons UNE-EN 50131-4, grau de protecció IP 315, col·locada (SEIXANTA-UN EUROS AMB NORANTA-UN CÈNTIMS)	61,91 €
P-225	EMD62A03	m	Conductor blindat i apantallat, 4x0,75 mm2, col·locat en tub (UN EUROS AMB VINT-I-VUIT CÈNTIMS)	1,28 €
P-226	EMDWC002	u	Caixa per a teclat digital, muntada superficialment (QUARANTA-VUIT EUROS AMB QUARANTA-DOS CÈNTIMS)	48,42 €
P-227	EMSB3151	u	Rètol senyalització instal·lació de protecció contra incendis, quadrat, de 210x210 mm2 de làmina polièster autoadhesiva, col·locat adherit sobre parament vertical (SIS EUROS AMB SETANTA-NOU CÈNTIMS)	6,79 €
P-228	EMSBCDF1	u	Rètol senyalització recorregut d'evacuació a sortida emergència, rectangular, de 320x160 mm2 de làmina de vinil autoadhesiva , fotoluminiscent categoria B segons UNE 23035-4, col·locat adherit sobre parament vertical (DISSET EUROS AMB QUINZE CÈNTIMS)	17,15 €
P-229	EN312427	u	Vàlvula de bola manual amb rosca, de dues peces amb pas total, de bronze, de diàmetre nominal 1/4´´, de 16 bar de PN i preu alt, muntada superficialment (SETZE EUROS AMB SET CÈNTIMS)	16,07 €

QUADRE DE PREUS NÚMERO 1

NÚMERO	CODI	UA	DESCRIPCIÓ	PREU
P-230	EN315724	u	Vàlvula de bola manual amb rosca, de dues peces amb pas total, de llautó, de diàmetre nominal 3/4´´, de 25 bar de PN i preu alt, muntada en pericó de canalització soterrada (CATORZE EUROS AMB VUITANTA-UN CÈNTIMS)	14,81 €
P-231	EN315B27	u	Vàlvula de bola manual amb rosca, de dues peces amb pas total, de coure niquelat, de diàmetre nominal 3/4´´, de 25 bar de PN i preu alt, muntada superficialment (VINT-I-SIS EUROS AMB TRENTA-VUIT CÈNTIMS)	26,38 €
P-232	EN316427	u	Vàlvula de bola manual amb rosca, de dues peces amb pas total, de bronze, de diàmetre nominal 1´´, de 16 bar de PN i preu alt, muntada superficialment (VINT-I-NOU EUROS AMB TRENTA-SET CÈNTIMS)	29,37 €
P-233	EN316724	u	Vàlvula de bola manual amb rosca, de dues peces amb pas total, de llautó, de diàmetre nominal 1´´, de 25 bar de PN i preu alt, muntada en pericó de canalització soterrada (DINOU EUROS AMB NORANTA-CINC CÈNTIMS)	19,95 €
P-234	EN317724	u	Vàlvula de bola manual amb rosca, de dues peces amb pas total, de llautó, de diàmetre nominal 1´´1/4, de 25 bar de PN i preu alt, muntada en pericó de canalització soterrada (VINT-I-SET EUROS AMB QUARANTA-UN CÈNTIMS)	27,41 €
P-235	EN318427	u	Vàlvula de bola manual amb rosca, de dues peces amb pas total, de bronze, de diàmetre nominal 1´´1/2, de 16 bar de PN i preu alt, muntada superficialment (CINQUANTA-DOS EUROS AMB VINT-I-DOS CÈNTIMS)	52,22 €
P-236	EN319427	u	Vàlvula de bola manual amb rosca, de dues peces amb pas total, de bronze, de diàmetre nominal 2´´, de 16 bar de PN i preu alt, muntada superficialment (SETANTA-VUIT EUROS AMB CINQUANTA-DOS CÈNTIMS)	78,52 €
P-237	EN4316A7	u	Vàlvula de papallona concèntrica, segons norma UNE-EN 593, manual, de doble brida, de 65 mm de diàmetre nominal, de 16 bar de pressió nominal, cos de fosa nodular EN-GJS-400-15 (GGG40) amb revestiment de resina epoxi (150 micres), disc de fosa nodular EN-GJS-400-15 (GGG40), anell d'etilè propilè diè (EPDM), eix d'acer inoxidable 1.4021 (AISI 420) i accionament per reductor manual, muntada superficialment (CENT EUROS AMB VUITANTA-NOU CÈNTIMS)	100,89 €
P-238	EN713845	u	Vàlvula de regulació de seient de 3 vies amb rosca, de diàmetre nominal 1"1/2 i kvs=20, de 16 bar de PN, recorregut mínim de 15 mm, cos de fosa i servomotor de senyal de 0-10 V, acoblat a la vàlvula, instal·lada i connectada (SET-CENTS NOU EUROS AMB QUARANTA-SET CÈNTIMS)	709,47 €
P-239	EN713945	u	Vàlvula de regulació de seient de 3 vies amb rosca, de diàmetre nominal 2" i kvs=40, de 16 bar de PN, recorregut mínim de 15 mm, cos de fosa i servomotor de senyal de 0-10 V, acoblat a la vàlvula, instal·lada i connectada (SET-CENTS QUARANTA-TRES EUROS AMB VUITANTA-SET CÈNTIMS)	743,87 €
P-240	EN713A45	u	Vàlvula de regulació de seient de 3 vies amb brides, de diàmetre nominal 65 mm i kvs=63, de 16 bar de PN, recorregut mínim de 20 mm, cos de fosa i servomotor de senyal de 0-10 V, acoblat a la vàlvula, instal·lada i connectada (MIL CENT SETANTA-NOU EUROS AMB NORANTA-SIS CÈNTIMS)	1.179,96 €
P-241	EN812597	u	Vàlvula de retenció de clapeta, amb rosca, d'1´´1/4 de diàmetre nominal, de 10 bar de pressió nominal, cos de llautó, clapeta de llautó i tancament de seient metàl·lic, muntada superficialment (VINT-I-NOU EUROS AMB QUARANTA-UN CÈNTIMS)	29,41 €
P-242	EN812677	u	Vàlvula de retenció de clapeta, amb rosca, de 3/4´´ de diàmetre nominal, de 16 bar de pressió nominal, cos de llautó, clapeta de llautó i tancament de seient metàl·lic, muntada superficialment (DIVUIT EUROS AMB CINQUANTA-NOU CÈNTIMS)	18,59 €

PROJECTE D´ADEQUACIÓ DE L´ANTIC CAFÈ - TEATRE DELS CAMPS ELISIS DE LLEIDA PER A USOS CULTURALS

QUADRE DE PREUS NÚMERO 1

NÚMERO	CODI	UA	DESCRIPCIÓ	PREU
P-243	EN812687	u	Vàlvula de retenció de clapeta, amb rosca, d'1´´ de diàmetre nominal, de 16 bar de pressió nominal, cos de llautó, clapeta de llautó i tancament de seient metàl·lic, muntada superficialment (DISSET EUROS AMB CINQUANTA-SIS CÈNTIMS)	17,56 €
P-244	EN8383E7	u	Vàlvula de retenció de disc manual i muntada entre brides, de 40 mm de diàmetre nominal, de 40 bar de PN, temperatura màxima 200 °C, cos d'acer inoxidable 1.4401 (AISI 316), preu alt i muntada superficialment (CINQUANTA-VUIT EUROS AMB SEIXANTA-VUIT CÈNTIMS)	58,68 €
P-245	EN8393E7	u	Vàlvula de retenció de disc manual i muntada entre brides, de 50 mm de diàmetre nominal, de 40 bar de PN, temperatura màxima 200 °C, cos d'acer inoxidable 1.4401 (AISI 316), preu alt i muntada superficialment (VUITANTA-SIS EUROS AMB CINQUANTA-SIS CÈNTIMS)	86,56 €
P-246	EN83A3E7	u	Vàlvula de retenció de disc manual i muntada entre brides, de 65 mm de diàmetre nominal, de 40 bar de PN, temperatura màxima 200 °C, cos d'acer inoxidable 1.4401 (AISI 316), preu alt i muntada superficialment (CENT TRENTA EUROS AMB QUINZE CÈNTIMS)	130,15 €
P-247	ENC11040	u	Vàlvula d'equilibrat roscada de 32 mm de diàmetre nominal i Kvs=14,2, fabricada en ametall, amb preajust de cabal, preses de pressió, amb joc d'accessoris i sense dispositiu de buidat, instal·lada i ajustada (CENT ONZE EUROS AMB SEIXANTA-CINC CÈNTIMS)	111,65 €
P-248	ENC11050	u	Vàlvula d'equilibrat roscada de 40 mm de diàmetre nominal i Kvs=19,2, fabricada en ametall, amb preajust de cabal, preses de pressió, amb joc d'accessoris i sense dispositiu de buidat, instal·lada i ajustada (CENT VINT-I-SIS EUROS AMB NORANTA-TRES CÈNTIMS)	126,93 €
P-249	ENC11060	u	Vàlvula d'equilibrat roscada de 50 mm de diàmetre nominal i Kvs=33,0, fabricada en ametall, amb preajust de cabal, preses de pressió, amb joc d'accessoris i sense dispositiu de buidat, instal·lada i ajustada (CENT SETANTA-VUIT EUROS AMB QUARANTA-SET CÈNTIMS)	178,47 €
P-250	ENC1Ç020	u	Vàlvula d'equilibrat i tancament amb indicació de cabal i lectura directa del flux TACOSETTER INLINE 100 de POTERMIC o equivalent , regulació 8 - 30 l/min, temp. màx. 100 °C, pressió màx. 10 bar, DN 20, kV 5 m³/h, connexió (M-H) 1´´x1´´, cos en llautó. Fluids compatibles: aigua de calefacció, aigua freda i mescles d'aigua amb additius de protecció contra corrosió i congelació màx. 50%. Totalment instal·lat i ajustada al caudal mínim de la bomba circuladora. (NORANTA-QUATRE EUROS AMB QUARANTA-UN CÈNTIMS)	94,41 €
P-251	ENC1Ç021	u	Vàlvula d'equilibrat dinàmic sense preses marca MUNDOCONTROL EVOPICV H de SALVADOR ESCODA o equivalent. Protecció Class IV IEC 60534-4, temperatura -10 °C a 120 °C, pressió màx. de treball 25 bar, cabal max. 900 l/h. Connexions G 3/4´´ M - EN 10227-1. Actuador termoelèctric marca MUNDOCONTROL de SALVADOR ESCODA. 230V/5042 o equivalent, IP54, força d'accionament 100N, potència absorbida 1 W, carrera 4 mm. Per a vàlvula d'equilibrat dinàmic. 1/2´´ i 3/4´´. Totalment instal·lada i ajustada. (CENT VINT-I-TRES EUROS AMB VUIT CÈNTIMS)	123,08 €
P-252	ENC21010	u	Vàlvula d'equilibrat embridada de 65 mm de diàmetre nominal i Kvs=85, de 16 bar de pressió nominal, de fosa nodular, amb preajust de cabal, preses de pressió, amb joc d'accessoris i sense dispositiu de buidat, instal·lada i ajustada (TRES-CENTS CINQUANTA-DOS EUROS AMB TRENTA CÈNTIMS)	352,30 €

QUADRE DE PREUS NÚMERO 1

NÚMERO	CODI	UA	DESCRIPCIÓ	PREU
P-253	ENE15304	u	Filtre colador de llautó, de diàmetre nominal 3/4´´, de 16 bar de PN, roscat, muntat superficialment (QUINZE EUROS AMB SEIXANTA-SET CÈNTIMS)	15,67 €
P-254	ENE16304	u	Filtre colador de llautó, de diàmetre nominal 1´´, de 16 bar de PN, roscat, muntat superficialment (SETZE EUROS AMB SEIXANTA-TRES CÈNTIMS)	16,63 €
P-255	ENE17304	u	Filtre colador de llautó, de diàmetre nominal 1´´1/4, de 16 bar de PN, roscat, muntat superficialment (VINT-I-CINC EUROS AMB TRENTA-UN CÈNTIMS)	25,31 €
P-256	ENE18304	u	Filtre colador de llautó, de diàmetre nominal 1´´1/2, de 16 bar de PN, roscat, muntat superficialment (TRENTA EUROS AMB CATORZE CÈNTIMS)	30,14 €
P-257	ENE19304	u	Filtre colador de llautó, de diàmetre nominal 2´´, de 16 bar de PN, roscat, muntat superficialment (QUARANTA-TRES EUROS AMB CINQUANTA CÈNTIMS)	43,50 €
P-258	ENE28304	u	Filtre colador en forma de Y amb brides, 40 mm de diàmetre nominal, 16 bar de pressió nominal, fosa grisa EN-GJL-250 (GG25), malla d'acer inoxidable 1.4301 (AISI 304) amb perforacions d'1,5 mm de diàmetre, muntat superficialment (SEIXANTA-SIS EUROS AMB VINT-I-SIS CÈNTIMS)	66,26 €
P-259	ENE2A304	u	Filtre colador en forma de Y amb brides, 65 mm de diàmetre nominal, 16 bar de pressió nominal, fosa grisa EN-GJL-250 (GG25), malla d'acer inoxidable 1.4301 (AISI 304) amb perforacions d'1,5 mm de diàmetre, muntat superficialment (NORANTA-TRES EUROS AMB SEIXANTA-NOU CÈNTIMS)	93,69 €
P-260	ENE2Ç304	u	Filtro UNE EN 13443-1 conforme al RD 865/2003 (TRES-CENTS NORANTA-VUIT EUROS AMB DOS CÈNTIMS)	398,02 €
P-261	ENH1Ç112	u	Bomba circuladora electrónica de rotor húmedo del fabricante DAB serie EVOPLUS SMALL o equivalente, modelo EVOPLUS 110/180 XM con las siguientes características: Conector especial en la versión SMALL que facilita la alimentación de la bomba. Eje motor de acero inoxidable templado montado sobre rodamientos de grafito lubricados por el mismo líquido bombeado. Camisas de protección del rotor de acero inoxidable. Arandela de presión de cerámica. Motor asíncrono con rotor de imanes permanentes. La versión doble incorpora una válvula de clapeta automática en la boca de impulsión, para evitar la recirculación del agua; se suministra también de serie una brida ciega para poder realizar operaciones de mantenimiento. La ejecución estándar del cuerpo de la bomba es PN16, versión embridada compatible con contrabridas PN6 / PN10 / PN16. MATERIALES Cuerpo bomba: Fundición 250 UNI ISO 185 - CTF Rodete: Tecnopolímero Eje motor: Alumina Brida de cierre: Acero inoxidable Retén: EPDM Caja Motor: Aluminio fundido a presión Soporte anillo empuje: EPDM Bushings: Grafito Anillo de empuje: Cerámica Camisa motor: Acero inoxidable Camisa estator: Acero inoxidable DISPOSITIVO ELECTRÓNICO Basado en IGBT con la última tecnología NPT:	965,64 €

PROJECTE D´ADEQUACIÓ DE L´ANTIC CAFÈ - TEATRE DELS CAMPS ELISIS DE LLEIDA PER A USOS CULTURALS

QUADRE DE PREUS NÚMERO 1

NÚMERO	CODI	UA	DESCRIPCIÓ	PREU
			- Control del motor sin sensores. - Modulación sinusoidal PWM. - Frecuencia portadora alta para eliminar ruidos. - Procesador específico de 32 bit - Algoritmo optimizado ?espacio vectorial? Opcionalmente, para ampliar funciones: ? Módulo Básico ? Módulo Multifunción DATOS TÉCNICOS Grado de protección: IP 44. Clase de aislamiento: F. Tensión alimentación estándar: monofásica 220/240V, 50/60Hz. Potencia máxima (P1): 170 W Intensidad (In): 1,18 A Producto en línea con las normativas europeas EN 61800-3 - EN 60335-1 - EN 60335-2-51. Rango de funcionamiento: de 2 a 12 m3/h con alturas de elevación de hasta 11 metros. Rango temperatura líquido: de -10 °C a 110 °C. Máxima temperatura ambiente: +40°C. Líquido bombeado: limpio, sin sustancias sólidas ni aceites minerales, no viscoso, químicamente neutro, con características similares al agua (concentración máx. glicol 30%) Presión máxima de trabajo: 16 bar (1600 kPa). Conexión estándar: roscada 1 1/2? y 2? / embridada DN 32 y DN 40, PN 6 / PN 10 / PN 16. Instalación: con el eje del motor en posición HORIZONTAL CARACTERÍSTICAS CONSTRUCTIVAS DE LA ELECTRÓNICA Incorpora un monitor OLED y cuatro modos de configuración. LED que muestra el estado de la bomba circualdora, LED de alarma. Función Inverter. Seis modos de regulación: presión diferencial proporcional, presión diferencial constante, ajuste de curva constante, presión constante y proporcional diferencial en función de la temperatura del agua, y función ´´economy´´ que reduce el valor de todos los ajustes hasta un valor máximo del 50% (para ello es necesario el Módulo Básico/Multifunción y sonda de temperatura externa). Se activa mediante una señal externa libre de tensión. La conexión del equipo con el sistema externo de control se puede ajustar en el display o mediante una señal externa 0-10V o con PWM y conexión a los sistemas de gestión ModBus, LonBus con módulo adicional de comunicación, con el uso del Módulo Multifunción (opcional), el cual se suministra como elemento estándar en la versión de bomba doble (D). Totalment instal·lada i en funcionament. (NOU-CENTS SEIXANTA-CINC EUROS AMB SEIXANTA-QUATRE CÈNTIMS)	
P-262	ENH1Ç113	u	Bomba circuladora electrónica de rotor húmedo del fabricante DAB serie EVOPLUS o equivalente, modelo EVOPLUS B 180/280.50 M o similar con las siguientes características: Bomba circuladora monoblock construida con la parte hidráulica de fundición y un motor asíncrono de rotor húmedo. Carcasa del motor de aluminio. Cuerpo de la bomba en espiral de elevado rendimiento gracias a un diseño especial y a que el interior ha sido pulido. Bocas de aspiración e impulsión en línea. La versión simple se suministra con cubierta aislante para reducir las pérdidas por dispersión de calor y la formación de condensación en el cuerpo de la bomba. Conector especial en la versión SMALL que facilita la alimentación de la bomba. Rodete de tecnopolímero, eje motor de acero inoxidable templado montado sobre rodamientos de grafito lubricados por el mismo líquido bombeado. Camisas de protección del rotor de acero inoxidable. Arandela de presión de cerámica, anillos aisladores de etileno propileno. Motor asíncrono con rotor de imanes permanentes. La versión doble incorpora una válvula de clapeta automática en la boca de impulsión, para evitar la recirculación del agua; se suministra también de serie una brida ciega para poder realizar operaciones de mantenimiento. La ejecución estándar del cuerpo de la bomba es PN16, versión embridada compatible con contrabridas PN6 / PN10 / PN16. MATERIALES Cuerpo de la bomba: Hierro fundido 250 UNI ISO185 - CTF Rodete: Tecnopolímero Eje del motor: Acero inoxidable Brida de cierre: Acero Inoxidable	2.866,86 €

QUADRE DE PREUS NÚMERO 1

NÚMERO	CODI	UA	DESCRIPCIÓ	PREU

Retén: EPDM
Caja Motor: Alumino fundido a presión
Soporte anillo de empuje: Acero Inoxidable
Bushings: Alúmina
Anillo de empuje: Cerámica
Camisa del Motor: Acero inoxidable
Camisa del Estator: Composite con Fibra de Carbono

DISPOSITIVO ELECTRÓNICO
Basado en IGBT con la última tecnología NPT:
- Modulación sinusoidal PWM.
- Frecuencia portadora alta para eliminar ruidos.
- 2 procesadores específico de 32 bit:
uno dedicado al control del motor.
uno dedicado a la interfaz usuario:
Función Start/Stop
Función Economy
Control con Señal analógica 0-10V
Control con Señal PWM
Control con Señal analógica 4-20mA
Control con Sensor de temperatura .T
Conexión mediante ModBus (LonBus opcional)
- Algoritmo optimizado ?espacio vectorial?
- Alarmas
- Señalización de bomba en funcionamiento.

DATOS TÉCNICOS
Grado de protección: IP 44.
Clase de aislamiento: F.
Tensión alimentación estándar: monofásica 220/240V, 50/60Hz.
Potencia máxima (P1): 750 W
Intensidad (In): 3,45 A
Producto en línea con las normativas europeas EN 61800-3 - EN 60335-1 - EN 60335-2-51.
Rango de funcionamiento: de 2 a 36 m3/h con alturas de elevación de hasta 18 metros.
Rango temperatura líquido: de -10 °C a 110 °C.
Líquido bombeado: limpio, sin sustancias sólidas ni aceites minerales, no viscoso, químicamente neutro, con características similares al agua (concentración máx. glicol 30%)
Presión máxima de trabajo: 16 bar (1600 kPa).
Conexión estándar: embridada DN 32, DN 40, DN 50, DN 65, PN 6 / PN 10 / PN 16 (4 ranuras),
DN 80 e DN 100, PN 6 (4 ranuras).
Instalación: con el eje del motor en posición HORIZONTAL

CARACTERÍSTICAS FUNCIONALES DE LA ELECTRÓNICA

Incorpora un monitor OLED y cuatro modos de configuración. LED que muestra el estado de la bomba circuladora, LED de alarma. Función Inverter.
Seis modos de regulación: presión diferencial proporcional, presión diferencial constante, ajuste de curva constante, presión constante y proporcional diferencial en función de la temperatura del agua, y función ´´economy´´ que reduce el valor de todos los ajustes hasta un valor máximo del 50% (mediante el Módulo Básico/Multifunción y sonda de temperatura externa). Se activa mediante una señal externa libre de tensión.
La conexión del equipo con el sistema externo de control se puede ajustar en el display o mediante una señal externa 0-10V o con PWM y conexión a los sistemas de gestión ModBus, LonBus con módulo de comunicación, con el uso del Módulo Multifunción, el cual se suministra como elemento estándar.

Totalment instal·lada i en funcionament.
(DOS MIL VUIT-CENTS SEIXANTA-SIS EUROS AMB VUITANTA-SIS CÈNTIMS)

P-263	ENH1Ç114	u	Bomba circuladora electrónica de rotor seco del fabricante DAB serie CPE / CP-GE o equivalente, modelo CP-GE 65-3400/A/BAQE/ 5,5 T MCE55/C con las siguientes características: Bomba de circulación con conexiones en línea, idónea para instalaciones de calefacción y acondicionamiento, refrigeración, y agua calienta sanitaria.	6.499,14	€

PROJECTE D´ADEQUACIÓ DE L´ANTIC CAFÈ - TEATRE DELS CAMPS ELISIS DE LLEIDA PER A USOS CULTURALS

QUADRE DE PREUS NÚMERO 1

NÚMERO	CODI	UA	DESCRIPCIÓ	PREU

Extremadamente versátil gracias a la utilización del inverter MCE/C, que garantiza una adaptación automática de las prestaciones de la bomba en función de las diferentes necesidades de la instalación manteniendo al mismo tiempo la presión diferencial constante.
Bocas de aspiración e impulsión embridadas PN 16 con agujeros roscados para manómetros de control.
Cuerpo bomba y soporte motor de fundición, rodete de tecnopolímero o de fundición dependiendo del modelo (bajo pedido en bronce, solo de DN 65 a DN 150).
Eje motor de acero inoxidable.
Dispositivo de cierre: cierre mecánico normalizado según DIN 24960 de carbón / carburo de silicio con anillos OR de EPDM.
Motor trifásico de 2 polos con ventilación externa. Rotor montado sobre rodamientos sobredimensionados para garantizar un funcionamiento silencioso y una larga vida útil.
Construido según las normas CEI 2-3.

MATERIALES

Cuerpo bomba: Fundición 200 UNI ISO 185
Soporte: Fundición 200 UNI ISO 185
Rodete: Fundición 200 UNI ISO 185
Eje con rotor: AISI 304 X5 Cr Ni 1810 UNI 6900/71
Cierre mecánico: BAQE (carbón/carburo de silicio/EPDM)
Junta OR: Goma EPDM

DATOS TÉCNICOS

Rango de funcionamiento de 3,6 a 54 m3/h con altura de elevación de hasta 34 metros.
Rango temperatura del líquido
de -10°C a +130°C para DN 40 - 50 y DCME
de -10°C a +140°C para DN 65 - 150
Líquido bombeado limpio, sin sustancias sólidas ni abrasivas, no agresivo, no viscoso, no cristalizado y químicamente neutro.
Instalación fija, horizontal o vertical siempre que el motor se posicione sobre la bomba.
Temperatura ambiente máxima +40°C.
Presión máxima de trabajo
10 bar (1000 kPa): DN 40 - DN 50
16 bar (1600 kPa): Resto gama.
Tensión de alimentación: 3x400V, 50Hz
Potencia nominal (P2): 5,5 kW
Potencia máxima (P1): 6,94 kW
Intensidad (In): 10,2 A
Grado de protección IP 55.
Clase de aislamiento F.
Brida de serie PN 16.

DATOS TÉCNICOS DEL VARIADOR MCE/C

Función Boost: se utiliza para hacer funcionar las bombas en modo simultáneo o alterno cada 24 h.
Control a TºC Constante*
Control a ?T Constante*
*Sensor de temperatura incluido
Función de arranque rápido de la bomba para garantizar un caudal inmediato y evitar el bloqueo de la caldera durante la fase de encendido.
Protocolos de comunicación:
? RS485 MODBUS RTU
mediante cable adaptador (ver accesorios).
? DConnect
ACCESORIOS NECESARIOS
- cables de comunicación (en sistemas gemelos)
Se aconseja el empleo de cables apantallados para minimizar las interferencias que puedan aparecer.
En instalaciones críticas (por ejemplo, cuando los cables de alimentación tienen longitudes muy elevadas) puede ser necesario el uso de filtros e inductancias

Totalment instal·lada i en funcionament.
(SIS MIL QUATRE-CENTS NORANTA-NOU EUROS AMB CATORZE CÈNTIMS)

QUADRE DE PREUS NÚMERO 1

NÚMERO	CODI	UA	DESCRIPCIÓ	PREU
P-264	ENH1Ç115	u	Bomba circuladora electrónica de rotor húmedo del fabricante DAB serie EVOPLUS o equivalente, modelo EVOPLUS B 120/340.65 M o similar con las siguientes características: Bomba circuladora monoblock construida con la parte hidráulica de fundición y un motor asíncrono de rotor húmedo. Carcasa del motor de aluminio. Cuerpo de la bomba en espiral de elevado rendimiento gracias a un diseño especial y a que el interior ha sido pulido. Bocas de aspiración e impulsión en línea. La versión simple se suministra con cubierta aislante para reducir las pérdidas por dispersión de calor y la formación de condensación en el cuerpo de la bomba. Conector especial en la versión SMALL que facilita la alimentación de la bomba. Rodete de tecnopolímero, eje motor de acero inoxidable templado montado sobre rodamientos de grafito lubricados por el mismo líquido bombeado. Camisas de protección del rotor de acero inoxidable. Arandela de presión de cerámica, anillos aisladores de etileno propileno. Motor asíncrono con rotor de imanes permanentes. La versión doble incorpora una válvula de clapeta automática en la boca de impulsión, para evitar la recirculación del agua; se suministra también de serie una brida ciega para poder realizar operaciones de mantenimiento. La ejecución estándar del cuerpo de la bomba es PN16, versión embridada compatible con contrabridas PN6 / PN10 / PN16. MATERIALES Cuerpo de la bomba: Hierro fundido 250 UNI ISO185 - CTF Rodete: Tecnopolímero Eje del motor: Acero inoxidable Brida de cierre: Acero Inoxidable Retén: EPDM Caja Motor: Alumino fundido a presión Soporte anillo de empuje: Acero Inoxidable Bushings: Alúmina Anillo de empuje: Cerámica Camisa del Motor: Acero inoxidable Camisa del Estator: Composite con Fibra de Carbono DISPOSITIVO ELECTRÓNICO Basado en IGBT con la última tecnología NPT: - Modulación sinusoidal PWM. - Frecuencia portadora alta para eliminar ruidos. - 2 procesadores específico de 32 bit: uno dedicado al control del motor. uno dedicado a la interfaz usuario: Función Start/Stop Función Economy Control con Señal analógica 0-10V Control con Señal PWM Control con Señal analógica 4-20mA Control con Sensor de temperatura .T Conexión mediante ModBus (LonBus opcional) - Algoritmo optimizado ?espacio vectorial? - Alarmas - Señalización de bomba en funcionamiento. DATOS TÉCNICOS Grado de protección: IP 44. Clase de aislamiento: F. Tensión alimentación estándar: monofásica 220/240V, 50/60Hz. Potencia máxima (P1): 730 W Intensidad (In): 3,45 A Producto en línea con las normativas europeas EN 61800-3 - EN 60335-1 - EN 60335-2-51. Rango de funcionamiento: de 2 a 42 m3/h con alturas de elevación de hasta 12 metros. Rango temperatura líquido: de -10 °C a 110 °C. Líquido bombeado: limpio, sin sustancias sólidas ni aceites minerales, no viscoso, químicamente neutro, con características similares al agua (concentración máx. glicol 30%) Presión máxima de trabajo: 16 bar (1600 kPa). Conexión estándar: embridada DN 32, DN 40, DN 50, DN 65, PN 6 / PN 10 / PN 16 (4 ranuras), DN 80 e DN 100, PN 6 (4 ranuras). Instalación: con el eje del motor en posición HORIZONTAL	2.866,86 €

PROJECTE D´ADEQUACIÓ DE L´ANTIC CAFÈ - TEATRE DELS CAMPS ELISIS DE LLEIDA PER A USOS CULTURALS

QUADRE DE PREUS NÚMERO 1

NÚMERO	CODI	UA	DESCRIPCIÓ	PREU
			CARACTERÍSTICAS FUNCIONALES DE LA ELECTRÓNICA Incorpora un monitor OLED y cuatro modos de configuración. LED que muestra el estado de la bomba circuladora, LED de alarma. Función Inverter. Seis modos de regulación: presión diferencial proporcional, presión diferencial constante, ajuste de curva constante, presión constante y proporcional diferencial en función de la temperatura del agua, y función ´´economy´´ que reduce el valor de todos los ajustes hasta un valor máximo del 50% (mediante el Módulo Básico/Multifunción y sonda de temperatura externa). Se activa mediante una señal externa libre de tensión. La conexión del equipo con el sistema externo de control se puede ajustar en el display o mediante una señal externa 0-10V o con PWM y conexión a los sistemas de gestión ModBus, LonBus con módulo de comunicación, con el uso del Módulo Multifunción, el cual se suministra como elemento estándar. Totalment instal·lada i en funcionament. (DOS MIL VUIT-CENTS SEIXANTA-SIS EUROS AMB VUITANTA-SIS CÈNTIMS)	
P-265	ENXA1D44	u	Grup de pressió compacte per a instal·lacions contra incendis segons UNE 23500, de 12 m3/h de cabal nominal i 80 m.c.a. d'alçària manomètrica, amb una bomba principal acer inoxidable 1.4301 (AISI 304) accionada per motor trifàsic de 400 V i 9,2 kW de potència, de diàmetre nominal de l'aspiració 50 mm, amb una bomba jockey d'1,1 kW de potència, diàmetre nominal de l'aspiració 1 1/4 ´´, col·lector de la impulsió 2, inclou quadre elèctric de protecció i maniobra, inclou calderí, amb una classe d'eficiència energètica de la bomba principal IE3, segons REGLAMENTO (CE) 640/2009, muntat superficialment (QUATRE MIL CENT CINC EUROS AMB NORANTA CÈNTIMS)	4.105,90 €
P-266	EP434670	m	Cable per a transmissió de dades amb conductor de coure, de 4 parells, categoria 6 U/UTP, aïllament de poliolefina i coberta de poliolefina, de baixa emissió de fums i opacitat reduïda, no propagador de l'incendi segons UNE-EN 50266, col·locat sota tub o canal (UN EUROS AMB QUARANTA-UN CÈNTIMS)	1,41 €
P-267	EP434A50	m	Cable per a transmissió de dades amb conductor de coure, de 4 parells, categoria 6a F/UTP, aïllament de poliolefina i coberta de poliolefina, de baixa emissió de fums i opacitat reduïda, no propagador de la flama segons UNE-EN 60332-1-2, col·locat sota tub o canal (UN EUROS AMB QUARANTA-NOU CÈNTIMS)	1,49 €
P-268	EP7381J3	u	Presa de senyal de veu i dades, de tipus modular de 2 mòduls estrets, amb connector RJ45 simple, categoria 6a F/UTP, amb connexió per desplaçament de l'aïllament, amb tapa, preu alt, muntada sobre caixa o bastidor (DINOU EUROS AMB NORANTA-SIS CÈNTIMS)	19,96 €
P-269	EP7382J3	u	Presa de senyal de veu i dades, de tipus modular de 2 mòduls estrets, amb connector RJ45 doble, categoria 6a F/UTP, amb connexió per desplaçament de l'aïllament, amb tapa, preu alt, muntada sobre caixa o bastidor (TRENTA-CINC EUROS AMB CINQUANTA-VUIT CÈNTIMS)	35,58 €
P-270	EP74SJ31	u	Armari metàl·lic amb bastidor tipus rack 19´´, de 42 unitats d'alçària, de 2000 x 800 x 1000 mm (alçària x amplària x fondària), d'1 compartiment, amb 1 porta metàl·lica amb perforacions amb pany i clau, amb panells laterals i estructura fixa, col·locat (MIL QUATRE-CENTS QUATRE EUROS AMB NORANTA CÈNTIMS)	1.404,90 €
P-271	EP7E1E10	u	Commutador (switch) gestionable, de 24 ports 10/100/1000 Mbps RJ45 i 2 ports tipus SFP 1/10Gbps compatible amb alimentació Ethernet (PoE/PoE+) IEEE 802.3af i 802.3at, per armari tipus rack, amb alimentació a 240V, col·locat i connectat (DOS-CENTS VUITANTA-UN EUROS AMB SETANTA CÈNTIMS)	281,70 €
P-272	EP7EÇX01	u	Punt d'acces inalambric a 2,4 - 5 GHz, compatible amb norma IEEE 802.11 b/g/n/ac/ax, amb antena omnidireccional de 5 dBi de guany, amb protocols de seguretat WEP,WPA, WPA2 i WPA3, amb alimentació i PoE segons norma IEE 802.3 af, per a ús interior, instal.lat superficialment i connectat. (DOS-CENTS VUITANTA-SET EUROS AMB CINC CÈNTIMS)	287,05 €

QUADRE DE PREUS NÚMERO 1

NÚMERO	CODI	UA	DESCRIPCIÓ	PREU
P-273	EP7Z1D58	u	Panell integrat fix, equipat amb 24 connectors RJ45 categoria 6 F/UTP, per a muntar sobre bastidor rack 19´´, d'1 unitat d'alçària, amb organitzador de cables, fixat mecànicament (DOS-CENTS SETANTA EUROS AMB TRENTA-SIS CÈNTIMS)	270,36 €
P-274	EP7ZA122	u	Mòdul de ventiladors per a armari de comunicacions rack 19´´, amb 2 ventiladors de tipus axial, de 2 unitats d'alçària, 230 V de tensió d'alimentació i un cabal d'aire de 320 m3/h, amb termòstat i pilot, col·locat (CENT VINT-I-VUIT EUROS AMB VINT-I-DOS CÈNTIMS)	128,22 €
P-275	EP7ZEC61	u	Regleta d'alimentació lliscant, amb 6 bases schucko 2P+T de 16 A i 250 V, i un interruptor automàtic magnetotèrmic bipolar de 16 A, per a armaris rack 19´´, d'1 unitat d'alçària, muntatge horitzontal, fixada mecànicament (CENT SETANTA-CINC EUROS AMB DISSET CÈNTIMS)	175,17 €
P-276	EPD11141	u	Caixa de registre d'enllaç per a instal·lacions d'ICT, amb cos de planxa d'acer lacat amb aïllament interior i amb porta de planxa d'acer lacat, de 500x500x150 mm, muntada superficialment (NORANTA EUROS AMB VINT-I-DOS CÈNTIMS)	90,22 €
P-277	EPD211H1	u	Registre principal per a instal·lacions d'ICT, amb cos de planxa d'acer lacat i porta de planxa d'acer lacat, amb placa de muntatge de fusta hidrofugada, de 800x600x300 mm, muntat superficialment (DOS-CENTS VUITANTA-UN EUROS AMB CINQUANTA-UN CÈNTIMS)	281,51 €
P-278	EY011227	u	Enderroc de cornisa en arcades laterals, de 20 cm d'alçada i 30 cm de longitud per permetre la col.locació dels enidraments superiors dicxes de les portes laterals. La partida inclou la reconstrucció de la mateixa, una vegada muntats els envidraments, feta amb incrustacions de varets de fibra de vdre ancorades amb resines poxiques, enmallat d'acer inoxidable i formació de la cornisa amb ciment cola i morter reparador fet amb diferets capes i amb plantilla igual a les motllures existents (CENT TRES EUROS AMB QUINZE CÈNTIMS)	103,15 €
P-279	EY011245	u	Ajudes i materials dels rams de paleta, guixaires i altres oficis, per la col.locació encastada de les instal.lacions dels diferents elements a col.locar pels industrials intervinents en el proces constructiu de l'obra, consistents en apertura de regates, pasos i forats en parets, murs d'obra o formigó, etc, així com la col.locació i fixació en obra de tots els elements que així o requereixin, segons els planols de les instal.lacions i les directrius de la DF.. (QUATRE MIL VINT-I-SIS EUROS AMB TRENTA-CINC CÈNTIMS)	4.026,35 €
P-280	EY03Ç010	u	Ajudes ram paleta per a l'execució de regates, forats i passos per a instal·lacions, així com el posterior segellat, inclou material, medis auxiliars i ma d'obra. (VINT-I-QUATRE EUROS)	24,00 €
P-281	F2221774	m	Excavació de rasa per a pas d'instal·lacions de 40 cm d'amplària i 70 cm de fondària, reblert i compactació amb terres seleccionades de la pròpia excavació, sense pedres, amb retroexcavadora (NOU EUROS AMB TRENTA-UN CÈNTIMS)	9,31 €
P-282	F2RA7580	m3	Deposició controlada a dipòsit autoritzat de residus barrejats no especials amb una densitat 0,17 t/m3, procedents de construcció o demolició, amb codi 170904 segons la Llista Europea de Residus (ORDEN MAM/304/2002) (DIVUIT EUROS AMB VINT-I-UN CÈNTIMS)	18,21 €
P-283	F9E11304	m2	Paviment de panot per a vorera gris de 20x20x2,5 cm, classe 1a, preu mitjà, col·locat a l'estesa amb sorra-ciment de 200 kg/m3 de ciment pòrtland i beurada de ciment pòrtland (VINT-I-DOS EUROS)	22,00 €

PROJECTE D´ADEQUACIÓ DE L´ANTIC CAFÈ - TEATRE DELS CAMPS ELISIS DE LLEIDA PER A USOS CULTURALS

QUADRE DE PREUS NÚMERO 1

NÚMERO	CODI	UA	DESCRIPCIÓ	PREU
P-284	FG22TD1K	m	Tub corbable corrugat de polietilè, de doble capa, llisa la interior i corrugada l'exterior, de 63 mm de diàmetre nominal, aïllant i no propagador de la flama, resistència a l'impacte de 20 J, resistència a compressió de 450 N, muntat com a canalització soterrada (UN EUROS AMB NORANTA-NOU CÈNTIMS)	1,99 €
P-285	FG22TK1K	m	Tub corbable corrugat de polietilè, de doble capa, llisa la interior i corrugada l'exterior, de 110 mm de diàmetre nominal, aïllant i no propagador de la flama, resistència a l'impacte de 28 J, resistència a compressió de 450 N, muntat com a canalització soterrada (TRES EUROS AMB CINC CÈNTIMS)	3,05 €
P-286	I2R24200	m3	Classificació a peu d'obra de residus de construcció o demolició en fraccions segons REAL DECRETO 105/2008, amb mitjans manuals (DISSET EUROS AMB VUITANTA-NOU CÈNTIMS)	17,89 €
P-287	I2R540S0	m3	Transport de residus especials a instal·lació autoritzada de gestió de residus, amb contenidor d'1 m3 de capacitat (CINQUANTA-VUIT EUROS AMB TRENTA-SIS CÈNTIMS)	58,36 €
P-288	I2RA61H0	m3	Deposició controlada en centre de reciclatge de residus de formigó inerts amb una densitat 1,45 t/m3, procedents de construcció o demolició, amb codi 170101 segons la Llista Europea de Residus (ORDEN MAM/304/2002) (NOU EUROS AMB SETANTA-DOS CÈNTIMS)	9,72 €
P-289	I2RA65A0	m3	Deposició controlada en centre de reciclatge de residus barrejats no perillosos amb una densitat 0,43 t/m3, procedents de construcció o demolició, amb codi 170904 segons la Llista Europea de Residus (ORDEN MAM/304/2002) (DISSET EUROS AMB SEIXANTA-NOU CÈNTIMS)	17,69 €
P-290	I2RA6680	m3	Deposició controlada en centre de reciclatge de residus de metalls barrejats no perillosos amb una densitat 0,2 t/m3, procedents de construcció o demolició, amb codi 170407 segons la Llista Europea de Residus (ORDEN MAM/304/2002) (MENYS VINT EUROS AMB NORANTA-TRES CÈNTIMS)	-20,93 €
P-291	I2RA6770	m3	Deposició controlada en centre de reciclatge de residus de plàstic no perillosos amb una densitat 0,035 t/m3, procedents de construcció o demolició, amb codi 170203 segons la Llista Europea de Residus (ORDEN MAM/304/2002) (ZERO EUROS)	0,00 €
P-292	I2RA6890	m3	Deposició controlada en centre de reciclatge de residus de fusta no perillosos amb una densitat 0,19 t/m3, procedents de construcció o demolició, amb codi 170201 segons la Llista Europea de Residus (ORDEN MAM/304/2002) (VUIT EUROS AMB SETANTA-CINC CÈNTIMS)	8,75 €
P-293	I2RA6960	m3	Deposició controlada en centre de reciclatge de residus de paper i cartró no perillosos amb una densitat 0,04 t/m3, procedents de construcció o demolició, amb codi 150101 segons la Llista Europea de Residus (ORDEN MAM/304/2002) (ZERO EUROS)	0,00 €
P-294	KEV29010	u	Interruptor de cabal per a líquid, amb accessoris de muntatge, muntat i connectat (CENT ONZE EUROS AMB VINT-I-TRES CÈNTIMS)	111,23 €
P-295	KN317427	u	Vàlvula de bola manual amb rosca, de dues peces amb pas total, de bronze, de diàmetre nominal 1´´1/4, de 16 bar de PN i preu alt, muntada superficialment (TRENTA-NOU EUROS AMB CINQUANTA-NOU CÈNTIMS)	39,59 €
P-296	P1471-65NL	u	Aparell d'ancoratge per a equip de protecció individual contra caiguda d'alçada, homologat segons UNE-EN 795, amb fixació amb tac químic (VINT-I-NOU EUROS AMB VUIT CÈNTIMS)	29,08 €

QUADRE DE PREUS NÚMERO 1

NÚMERO	CODI	UA	DESCRIPCIÓ	PREU
P-297	P1473-EPWW	u	Protector auditiu d'auricular, acoblat al cap amb arnès i orelleres antisoroll, homologat segons UNE-EN 352-1, UNE-EN 458 (CATORZE EUROS AMB CINQUANTA-SIS CÈNTIMS)	14,56 €
P-298	P1474-65MR	u	Parella de botes d'aigua de PVC de canya alta, amb sola antilliscant i folrades de niló rentable, homologades segons UNE-EN ISO 20344, UNE-EN ISO 20345, UNE-EN ISO 20346, UNE-EN ISO 20347 (NOU EUROS AMB VINT-I-TRES CÈNTIMS)	9,23 €
P-299	P1474-65N0	u	Parella de botes de mitja canya, amb sola antilliscant i folrades de niló rentable, homologades segons UNE-EN ISO 20344, UNE-EN ISO 20345, UNE-EN ISO 20346, UNE-EN ISO 20347 (NOU EUROS AMB QUARANTA-SET CÈNTIMS)	9,47 €
P-300	P1477-65LG	u	Casc de seguretat per a ús normal, contra cops, de polietilè amb un pes màxim de 400 g, homologat segons UNE-EN 812 (SIS EUROS AMB QUARANTA-SIS CÈNTIMS)	6,46 €
P-301	P1479-65N7	u	Cinturó de seguretat de subjecció, ajustable, classe A, de polièster i ferramenta estampada, amb corda de seguretat dotada de guardacaps metàl·lics i mosquetó d'acer amb virolla roscada, homologat segons CE (TRENTA-TRES EUROS AMB NORANTA-UN CÈNTIMS)	33,91 €
P-302	P147A-10MPQ	u	Cinta temporal de polièster de llargària màxima 20 m i ample 35 mm amb tensors regulables als extrems, segons UNE-EN 795 (CENT CINC EUROS AMB TRENTA CÈNTIMS)	105,30 €
P-303	P147B-10MPN	u	Enrotllador anticaigudes retràctil amb cable de 6 m de llargària màxima per a per a subjectar el cinturó de seguretat, homologat segons UNE-EN 360 (DOS-CENTS QUARANTA-CINC EUROS AMB CATORZE CÈNTIMS)	245,14 €
P-304	P147F-EQD4	u	Equip de protecció respiratòria no autònom amb mànega d'aspiració d'aire amb mascareta, màscara o broquet, homologat segons UNE-EN 138 (TRES-CENTS SETANTA-SIS EUROS AMB VUITANTA-QUATRE CÈNTIMS)	376,84 €
P-305	P147I-FIG8	u	Parell de filtres per a mascareta facial amb un allotjament central per a filtre contra pols, vapors, fums i partícules tòxiques en ambient amb un mínim del 16% d'oxigen, homologada segons CE (SEIXANTA-UN EUROS AMB NORANTA-TRES CÈNTIMS)	61,93 €
P-306	P147K-EQDM	u	Parella de guants de material aïllant per a treballs elèctrics, classe 0, logotip color vermell, tensió màxima 1000 V, homologats segons UNE-EN 420 (TRENTA EUROS AMB QUARANTA-TRES CÈNTIMS)	30,43 €
P-307	P147L-EQDA	u	Parella de guants per a ús general, amb palmell, artells, ungles i dits índex i polze de pell, dors de la mà i maniguet de cotó, folre interior, i subjecció elàstica al canell (UN EUROS AMB SEIXANTA-QUATRE CÈNTIMS)	1,64 €
P-308	P147L-EQDB	u	Parella de guants per a soldador, amb palmell de pell, folre interior de cotó, i mànega llarga de serratge folrada de dril fort, homologats segons UNE-EN 407, UNE-EN 420 (DEU EUROS AMB QUATRE CÈNTIMS)	10,04 €
P-309	P147L-EQDC	u	Parella de guants de tacte per a ús general, amb palmell i dors de la mà de pell flexible, dit índex sense costura exterior, i subjecció elàstica al canell (UN EUROS AMB QUARANTA-QUATRE CÈNTIMS)	1,44 €

PROJECTE D´ADEQUACIÓ DE L´ANTIC CAFÈ - TEATRE DELS CAMPS ELISIS DE LLEIDA PER A USOS CULTURALS

QUADRE DE PREUS NÚMERO 1

NÚMERO	CODI	UA	DESCRIPCIÓ	PREU
P-310	P147L-EQDI	u	Parella de guants de protecció contra riscs mecànics comuns de construcció nivell 3, homologats segons UNE-EN 388, UNE-EN 420 (VUIT EUROS AMB TRENTA-CINC CÈNTIMS)	8,35 €
P-311	P147M-EQDV	u	Parella de manyoples de material aïllant per a treballs elèctrics, classe 00, logotip color beix, tensió màxima 500 V, homologades segons UNE-EN 420 (TRENTA EUROS AMB QUARANTA-DOS CÈNTIMS)	30,42 €
P-312	P147N-EPX1	u	Mascareta de protecció respiratòria #, homologada segons UNE-EN 140 (UN EUROS AMB CINQUANTA-TRES CÈNTIMS)	1,53 €
P-313	P147O-10MP9	u	Mascareta autofiltrant contra partícules sòlides tipus FFP classe 3 no reutilitzable (NR), homologada segons UNE-EN 149 (UN EUROS AMB NORANTA-VUIT CÈNTIMS)	1,98 €
P-314	P147P-EPWV	u	Protector auditiu tipus orellera acoplable a casc industrial de seguretat, homologat segons UNE-EN 352-8, UNE-EN 397/A1, UNE-EN 458 (QUINZE EUROS AMB VINT CÈNTIMS)	15,20 €
P-315	P147S-65N5	u	Parella de polaines per a soldador de serratge amb tanques de cinta tèxtil arrapant (ONZE EUROS AMB SETANTA-NOU CÈNTIMS)	11,79 €
P-316	P147W-65NG	u	Sistema anticaiguda compost per un arnès anticaiguda amb tirants, bandes secundàries, bandes subglúties, bandes de cuixa, recolzament dorsal per a subjecció, elements d'ajust, element dorsal d'enganxament d'arnès anticaiguda i sivella, incorporat a un element d'amarrament composat per un terminal manufacturat, homologat segons UNE-EN 361, UNE-EN 362, UNE-EN 364/AC, UNE-EN 365, UNE-EN 354 (QUARANTA-QUATRE EUROS AMB QUARANTA-UN CÈNTIMS)	44,41 €
P-317	P147X-65NJ	u	Sistema de subjecció en posició de treball i prevenció de pèrdua d'equilibri, compost d'una banda de cintura, sivella, recolzament dorsal, elements d'enganxament, connector, element d'amarrament del sistema d'ajust de longitud, homologat segons UNE-EN 358, UNE-EN 362, UNE-EN 354, UNE-EN 364/AC (TRENTA-CINC EUROS AMB SETANTA-UN CÈNTIMS)	35,71 €
P-318	P147Z-FITH	u	Ulleres de seguretat antiimpactes estàndard, amb muntura universal, amb visor transparent i tractament contra l'entelament, homologades segons UNE-EN 167, UNE-EN 168 (SET EUROS AMB VINT-I-SET CÈNTIMS)	7,27 €
P-319	P1480-FK75	u	Armilla reflectant amb tires reflectants a la cintura, al pit i a l'esquena, homologada segons UNE-EN 471 (QUINZE EUROS AMB NORANTA-SIS CÈNTIMS)	15,96 €
P-320	P1481-EQEU	u	Arnès per a senyalista, amb tires reflectants a la cintura, al pit, a l'esquena i als tirants, homologat segons UNE-EN 340, UNE-EN 471 (DISSET EUROS AMB DIVUIT CÈNTIMS)	17,18 €
P-321	P1488-EQEY	u	Impermeable amb jaqueta, caputxa i pantalons, per a obres públiques, de PVC soldat de 0,4 mm de gruix, de color viu, homologat segons UNE-EN 340 (SIS EUROS AMB CINQUANTA-TRES CÈNTIMS)	6,53 €
P-322	P148E-EQF2	u	Vestit ignífug (NORANTA-SET EUROS AMB TRENTA-VUIT CÈNTIMS)	97,38 €
P-323	P1517-EQFB	m	Protecció col·lectiva vertical del perímetre de les façanes contra caigudes de persones u objectes, amb suport metàl·lic tipus mènsula, de llargària 2,5 m, barra porta xarxes horitzontal, serjant d'ancoratge al sostre, xarxa de seguretat horitzontal i amb el desmuntatge inclòs (CATORZE EUROS AMB QUINZE CÈNTIMS)	14,15 €

QUADRE DE PREUS NÚMERO 1

NÚMERO	CODI	UA	DESCRIPCIÓ	PREU
P-324	P1518-483O	m2	Protecció horitzontal d'obertures amb malla electrosoldada de barres corrugades d'acer 10x 10 cm i de 3 - 3 mm d'embegut en el formigó i amb el desmuntatge inclòs (CINC EUROS AMB SETANTA-CINC CÈNTIMS)	5,75 €
P-325	P1519-EQFC	m2	Protecció de projecció de partícules incandescents amb manta ignífuga, xarxa de seguretat normalitzada (UNE-EN 1263-1) poliamida no regenerada, de tenacitat alta, nuada amb corda perimetral de poliamida i corda de cosit de 12 mm d'i amb el desmuntatge inclòs (VUIT EUROS AMB NORANTA-SIS CÈNTIMS)	8,96 €
P-326	P151A-45RE	m	Barana de protecció en el perímetre del sostre, d'alçària 1 m amb travesser superior i intermedi de tub metàl·lic de 2,3´´, sòcol de post de fusta, fixada amb suports de muntant metàl·lic amb platina per a fixar mecanicament al sostre i amb el desmuntatge inclòs (SIS EUROS AMB CINQUANTA-NOU CÈNTIMS)	6,59 €
P-327	P151C-65M0	m	Cable fiador per al cinturó de seguretat, fixat en ancoratges de servei i amb el desmuntatge inclòs (CINC EUROS AMB DOTZE CÈNTIMS)	5,12 €
P-328	P151F-483P	m2	Protecció horitzontal d'obertures d'1 m de diàmetre com a màxim, en sostres, amb fusta i amb el desmuntatge inclòs (DOTZE EUROS AMB TRENTA-QUATRE CÈNTIMS)	12,34 €
P-329	P151H-45IC	m2	Protecció amb vela de lona ignífuga de proteccions superficials contra caigudes, corda de subjecció, de diàmetre 12 mm, amb el desmuntatge inclòs (VINT EUROS AMB ONZE CÈNTIMS)	20,11 €
P-330	P151I-65MA	m	Marquesina de protecció de 2,5 m amb estructura metàl·lica tubular i plataforma de fusta, desmuntatge inclòs (VINT-I-VUIT EUROS)	28,00 €
P-331	P151P-483C	m2	Protecció col·lectiva horitzontal d'obertures amb xarxa per a proteccions superficials contra caigudes, de fil trenat de poliamida no regenerada, de tenacitat alta, de 4 mm de, 80x80 mm de pas de malla, corda perimetral de poliamida de 12 mm de nuada a la xarxa, fixada amb fleix i tacs d'expansió i amb el desmuntatge inclòs (CINC EUROS AMB VINT-I-VUIT CÈNTIMS)	5,28 €
P-332	P151P-H7WX	m2	Protecció horitzontal sota l'encofrat de sostres amb xarxa de fil trenat de poliamida no regenerada, de tenacitat alta, de 4 mm de diàmetre i 80x80 mm de pas de malla, amb corda perimetral de poliamida de 12 mm de diàmetre nuada a la xarxa, unida a l'estructura de sotaponts de l'encofrat mitjançant ganxos metàl·lics cada metre, amb el desmuntatge inclòs (UN EUROS AMB TRENTA-DOS CÈNTIMS)	1,32 €
P-333	P151Q-EQFD	m2	Protecció col·lectiva vertical dels laterals dels forats de les escales en tota l'alçada amb xarxa-teló normalitzada (UNE-EN 1263-1) de poliamida no regenerada, de tenacitat alta nuada amb corda perimetral de poliamida, ancoratge de fleix perforat i clau d'impacte d'acer i corda de cosit de 6 mm d'i amb el desmuntatge inclòs (CATORZE EUROS AMB CINQUANTA-CINC CÈNTIMS)	14,55 €
P-334	P151S-HB3X	u	Peça de plàstic en forma de bolet, de color vermell, per a protecció dels extrems de les armadures per a qualsevol diàmetre, amb desmuntatge inclòs (ZERO EUROS AMB VINT-I-QUATRE CÈNTIMS)	0,24 €
P-335	P15A8-35FF	u	Protector regulable per a serra circular, col·locat (DOS-CENTS VINT-I-VUIT EUROS AMB VINT-I-SIS CÈNTIMS)	228,26 €
P-336	P15B3-EQFZ	u	Equip de connexió a terra de línia elèctrica aèria de distribució, amb 3 perxes telescòpiques per a conductors de secció de 7 a 380 mm2 i una alçària màxima d'11,5 m, cable de coure de secció 35 mm2 i piqueta de connexió a terra, instal·lat (SIS-CENTS SETANTA-SIS EUROS AMB SIS CÈNTIMS)	676,06 €

PROJECTE D´ADEQUACIÓ DE L´ANTIC CAFÈ - TEATRE DELS CAMPS ELISIS DE LLEIDA PER A USOS CULTURALS

QUADRE DE PREUS NÚMERO 1

NÚMERO	CODI	UA	DESCRIPCIÓ	PREU
P-337	P15Z0-67C7	h	Brigada de seguretat per a manteniment i reposició de les proteccions (TRENTA-NOU EUROS AMB VINT-I-CINC CÈNTIMS)	39,25 €
P-338	P161-79K6	u	Assistencia d'oficial a reunió del comitè de Seguretat i Salut (VINT EUROS AMB NORANTA-SET CÈNTIMS)	20,97 €
P-339	P16C-67C8	u	Reunió del comitè de Seguretat i Salut constituït per 6 persones (CENT VINT-I-CINC EUROS AMB SETANTA-NOU CÈNTIMS)	125,79 €
P-340	P2140-4RRM	m2	Arrencada de full i bastiment de balconeres i finestres practicables, i estructures de suport de vidrieres fixes amb remats i petites cobertes inclosos, fet amb mitjans manuals i càrrega manual sobre camió o contenidor. (TRES EUROS AMB SETANTA-SIS CÈNTIMS)	3,76 €
P-341	P2142-4RMJ	m2	Repicat d'arrebossat de morter de ciment i/o calç, amb mitjans manuals i càrrega manual de runa sobre camió o contenidor (SET EUROS AMB CINQUANTA-TRES CÈNTIMS)	7,53 €
P-342	P2142-4RML	m2	Repicat d'enguixat, amb mitjans manuals i càrrega manual de runa sobre camió o contenidor (CINC EUROS AMB UN CÈNTIMS)	5,01 €
P-343	P2142-4RN1	m2	Arrencada d'aplacat de ceràmica en parament vertical, amb mitjans manuals i càrrega manual de runa sobre camió o contenidor (SET EUROS AMB QUINZE CÈNTIMS)	7,15 €
P-344	P2143-4RED	m	Enderroc d'esglaó i pre-graó d'obra en exterior edifici, amb compressor i càrrega mecanica de runa sobre camió o contenidor (UN EUROS AMB VUITANTA-DOS CÈNTIMS)	1,82 €
P-345	P2143-4RQZ	m3	Enderroc de solera de formigó en massa, amb maquina i compressor, i càrrega manual i mecànica de runa sobre camió o contenidor (TRENTA-SIS EUROS AMB SEIXANTA-CINC CÈNTIMS)	36,65 €
P-346	P2143-4RR0	m	Enderroc d'esglaó i pre-graó d'obra, amb compressor i càrrega manual de runa sobre camió o contenidor (TRES EUROS AMB DEU CÈNTIMS)	3,10 €
P-347	P2143-4RR2	m2	Arrencada de paviment ceràmic, amb mitjans manuals i càrrega manual de runa sobre camió o contenidor (TRES EUROS AMB SETANTA-SIS CÈNTIMS)	3,76 €
P-348	P2143-4RR3	m2	Arrencada de paviment de terratzo i capa regularitzadora fins a deixar lliure l'empostissat ceràmic de suport, amb mitjans manuals i càrrega manual de runa sobre camió o contenidor (SIS EUROS AMB VINT-I-VUIT CÈNTIMS)	6,28 €
P-349	P2144-4RT0	m2	Desmuntatge de vidre, amb mitjans manuals i càrrega manual del material desmuntat sobre camió o contenidor (SIS EUROS AMB CINQUANTA-NOU CÈNTIMS)	6,59 €
P-350	P2145-4RS2	m	Arrencada de barana metàl·lica de 90 a 110 cm d'alçària, amb mitjans manuals i càrrega manual sobre camió o contenidor (QUATRE EUROS AMB DIVUIT CÈNTIMS)	4,18 €
P-351	P2145-4RS3	m	Arrencada de barana i passama de fusta amb brendoles de barres tornejades de 90 a 110 cm d'alçària, amb mitjans manuals i càrrega manual sobre camió o contenidor (SET EUROS AMB SETANTA-NOU CÈNTIMS)	7,79 €

QUADRE DE PREUS NÚMERO 1

NÚMERO	CODI	UA	DESCRIPCIÓ	PREU
P-352	P214I-AKZK	m2	Enderroc de cel ras de plaques guix laminat fix o registrable, amb mitjans manuals i càrrega manual sobre camió o contenidor. La partida inclou la part proporcional de faldons per canvis de nivell. (QUATRE EUROS AMB UN CÈNTIMS)	4,01 €
P-353	P214L-CRMK	m2	Enderroc complet de coberta plana, transitable, no ventilada, amb paviment ceràmic, , aïllament, impermeabilització i capa de pendents, fet amb mitjans manuals i martell pneumàtic i càrrega manual sobre camió o contenidor (DIVUIT EUROS AMB SETANTA-NOU CÈNTIMS)	18,79 €
P-354	P214M-AKZD	u	Desmuntatge escala escamoptejable d'acces a altell de planta sotacoberta, fet amb mitjans manuals i amb càrrega sobre camió o contenidor. (QUARANTA-SIS EUROS AMB VUITANTA-NOU CÈNTIMS)	46,89 €
P-355	P214M-AKZH	m2	Enderroc de sostre complet, incloent paviment, entrebigat, bigueta de perfil laminat, part proporcional d'escala d'acces i instal·lacions, amb mitjans manuals i càrrega manual de runa sobre camió o contenidor (DINOU EUROS AMB SETANTA-SIS CÈNTIMS)	19,76 €
P-356	P214M-AKZR	m2	Enderroc de sostre complet, incloent paviment, entrebigat, capa de compresió, biguetes de formigó pretessat i instal·lacions, amb mitjans manuals i càrrega manual de runa sobre camió o contenidor (VINT-I-SIS EUROS AMB TRES CÈNTIMS)	26,03 €
P-357	P214M-AKZT	u	Enderroc complet de petit cobert de 470x220 cm de planta i de 240 cm d'alçada format per dues parets i una coberta de panells de xapa relaitzat manualment, inclós càrrega de runes sobre camió o contenidor (SEIXANTA EUROS AMB SEIXANTA-UN CÈNTIMS)	60,61 €
P-358	P214N-Z81J	u	Formació d'encastament a mur de fàbrica per a recolzament de perfils metàl·lics. Inclou: disposició d'encofrat necessari i ataconat amb morter sense retracció (CENT EUROS AMB DEU CÈNTIMS)	100,10 €
P-359	P214N-Z83J	m	Obertura de regata per encastar perfil d'acer, en murs de fàbrica o mamposteria, amb mitjans manuals. Inclou disposició dels mitjans de seguretat i protecció reglamentaris. Inclou disposició i posterior retirada de bastides i apuntalament necessaris. Inclou transport interior fins el punt de càrrega, càrrega manual de runes sobre camió o contenidor, transport a un abocador autoritzat i controlat, i el pagament de les taxes i el cànon d'abocament corresponents. Inclou l'esponjament. (SEIXANTA-TRES EUROS AMB SEIXANTA-QUATRE CÈNTIMS)	63,64 €
P-360	P214N-Z8LJ	m3	Enderroc de mur d'obra de fàbrica (ceràmica, ...), amb mitjans manuals i transport interior fins al punt de càrrega i càrrega manual de runa sobre camió o contenidor. Inclou disposició dels mitjans de seguretat i protecció reglamentaris. Inclou disposició i posterior enretirada de bastides i apuntalaments necessaris. Inclou transport interior fins el punt de càrrega, càrrega manual i mecànica de runes sobre camió o contenidor, transport a un abocador autoritzat i controlat, i el pagament de les tases i el cànon d'abocament corresponents. Inclou l'esponjament de les runes. (CENT VUITANTA-CINC EUROS AMB VINT-I-UN CÈNTIMS)	185,21 €
P-361	P214N-ZF1J	u	Formació de forat en mur de fàbrica per a pas de perfil metàl·lic per a formació d'estintolament. S'inclou: enderroc puntual de mur amb mitjans manuals, disposició d'encofrat necessari, ataconat amb morter sense retracció i càrrega manual de runa sobre camió o contenidor i transport interior fins al punt de càrrega. S'inclou la disposició dels mitjans de seguretat i protecció reglamentaris, col·locació de bastides i / o apuntalaments necessaris, transport d'eines i mitjans auxiliars a l'obra, retirada d'eines i mitjans auxiliars, neteja del lloc de treball, i allò necessari per la correcta execució dels treballs. (CENT TRENTA EUROS AMB CINQUANTA-UN CÈNTIMS)	130,51 €

PROJECTE D´ADEQUACIÓ DE L´ANTIC CAFÈ - TEATRE DELS CAMPS ELISIS DE LLEIDA PER A USOS CULTURALS

QUADRE DE PREUS NÚMERO 1

NÚMERO	CODI	UA	DESCRIPCIÓ	PREU
P-362	P214O-4ROC	m2	Enderroc de volta de ceràmica, de tres gruixos, a mà i amb compressor i càrrega manual de runa sobre camió o contenidor (SET EUROS AMB QUARANTA-TRES CÈNTIMS)	7,43 €
P-363	P214O-4ROU	m2	Enderroc de reblert de carcanyols volta de plec de mocador format per envanets de sostre mort, empostissat ceramic i reblerts lleugers, de guix cariable de 115 a 25 cm d'alçada, realitzat amb mitjans manu8al i amb càrrega de runes sobre camió o contenidor. (VUIT EUROS AMB SEIXANTA-VUIT CÈNTIMS)	8,68 €
P-364	P214O-ZA2J	u	Tall i desmuntatge d'elements metàl·lics auxiliars per a estintolaments, mitjançant mitjans manuals i mecànics (incloent l'equip de tall d'oxiacetilè). Inclou la disposició dels mitjans de seguretat i protecció reglamentaris. Inclou disposició i posterior enretirada de bastides i apuntalaments necessariser a la correcta estabilitat de l'element durants els treballs de tall i de nova fixació. Inclou el transport interior fins al punt de càrrega, càrrega manual de runes sobre camió o contenidor, transport a abocador autoritzat i controlat, i el pagament de les taxes i el cànon d'abocament corresponents. (QUARANTA-DOS EUROS AMB UN CÈNTIMS)	42,01 €
P-365	P214O-ZP2J	u	Formació de forat al forjat existent per tal de permetre el pas de nou pilar metàl·lic. S'inclou: disposició dels mitjans de seguretat i protecció reglamentaris, col·locació i posterior enretirada de bastides i apuntalaments necessaris, transport d'eines i mitjans auxiliars a l'obra, retirada d'eines i mitjans auxiliars, neteja del lloc de treball i tot allò necessari per a la correcta execució dels treballs. Inclou transport interior fins el punt de càrrega, càrrega manual de runes sobre camió o contenidor, transport a un abocador autoritzat i controlat, i el pagament de les taxes i el cànon d'abocament corresponents. (CENT QUINZE EUROS AMB VUITANTA-DOS CÈNTIMS)	115,82 €
P-366	P214O-ZRKM	m	Enderroc d'elements metàl·lics mitjançant mitjans manuals i mecànics (incloent l'equip de tall d'oxiacetilè). Inclou la disposició dels mitjans de seguretat i protecció reglamentaris. Inclou disposició i posterior enretirada de bastides i apuntalaments necessariser a la correcta estabilitat de l'element durants els treballs de tall i de nova fixació. Inclou el transport interior fins al punt de càrrega, càrrega manual de runes sobre camió o contenidor, transport a abocador autoritzat i controlat, i el pagament de les taxes i el cànon d'abocament corresponents. (SETANTA-SET EUROS AMB QUARANTA-SIS CÈNTIMS)	77,46 €
P-367	P214P-1Z6MM	m3	Enderroc de fonament de maçoneria, obra ceràmica o formigó en massa, amb compressor i martell picador. Inclou disposició dels mitjans de seguretat i protecció reglamentaris. Inclou disposició dels mitjans de seguretat i protecció reglamentaris. Inclou disposició i posterior enretirada de bastides i apuntalaments necessaris. Inclou transport interior fins el punt de càrrega, càrrega manual i mecànica de runes sobre camió o contenidor, transport a un abocador autoritzat i controlat, i el pagament de les tases i el cànon d'abocament corresponents. Inclou l'esponjament de les runes. (CENT NORANTA-TRES EUROS AMB SETANTA-SET CÈNTIMS)	193,77 €
P-368	P214Q-4RQ1	m	Arrencada de canaló de xapa metal.lica de recollida d'aigües amb mitjans manuals i càrrega manual de runa sobre camió o contenidor (UN EUROS AMB VUITANTA-VUIT CÈNTIMS)	1,88 €
P-369	P214Q-4RQ2	m	Arrencada de baixant metal.lic col.locat en façanes, fet amb mitjans manuals i càrrega manual de runa sobre camió o contenidor (UN EUROS AMB CINQUANTA-UN CÈNTIMS)	1,51 €
P-370	P214T-4RQB	m2	Enderroc d'envà de ceràmica amb revestiments i portes copreses dintre de la seva superficie inclósos, fet mitjans manuals i càrrega manual de runa sobre camió o contenidor (QUATRE EUROS AMB CINC CÈNTIMS)	4,05 €
P-371	P214T-4RQC	m2	Enderroc de paredó de ceràmica fins a 10 cm de gruix amb revestiments i portes copreses dintre de la seva superficie inclósos, fet amb mitjans manuals i càrrega manual de runa sobre camió o contenidor (QUATRE EUROS AMB TRENTA-NOU CÈNTIMS)	4,39 €

QUADRE DE PREUS NÚMERO 1

NÚMERO	CODI	UA	DESCRIPCIÓ	PREU
P-372	P214T-4RQI	m2	Enderroc de paret de tancament de maó calat de 15 cm de gruix amb revestiments inclosos i part proporcional de portes situades en la seva superfice, a mà i amb martell trencador manual i càrrega manual de runa sobre camió o contenidor (VUIT EUROS AMB CINQUANTA-UN CÈNTIMS)	8,51 €
P-373	P214T-10CTY	m2	Enderroc d'envà d'estructura interior metal.lica forrada per les dues cares amb xapes metal.liques o taulers de fusta, de 10 a 15 cm de gruix, amb revestiments inclosos, amb mitjans manuals i càrrega manual de runa sobre camió o contenidor (QUATRE EUROS AMB VINT-I-SET CÈNTIMS)	4,27 €
P-374	P214T-10CXR	m2	Enderroc d'envà de guix laminat de 10 a 15 cm de gruix, amb revestiments inclosos i portes situades en la seva superfie, amb mitjans manuals i càrrega manual de runa sobre camió o contenidor (TRES EUROS AMB TRENTA-NOU CÈNTIMS)	3,39 €
P-375	P214T-10CXS	m2	Enderroc d'extradossat de guix laminat, amb revestiments inclosos, fet amb mitjans manuals i càrrega manual de runa sobre camió o contenidor (DOS EUROS AMB VINT-I-SIS CÈNTIMS)	2,26 €
P-376	P21D1-4RWS	u	Desmuntatge de portes de replà, cabina, botoneres, guies, contrapesos, amortidors, maquinària, quadre de maniobra i instal·lació elèctrica d'ascensor elèctric d'adherència, per a 6 persones (450 kg) i 2 parades, amb mitjans manuals i càrrega manual de runa sobre camió o contenidor (MIL TRES-CENTS QUARANTA-CINC EUROS AMB UN CÈNTIMS)	1.345,01 €
P-377	P21DD-HBKA	u	Desmuntatge de llumenera exterior de façana amb part proporcional de linies d'alimentació vistes. els accessoris i elements de subjecció, amb mitjans manuals, aplec de materials per a la seva reutilització i càrrega de runa sobre camió o contenidor (SIS EUROS AMB NORANTA-NOU CÈNTIMS)	6,99 €
P-378	P21G0-4RGR	u	Desmuntatge i retirada de taulons de fusta de la marquesina entrada de fins a 420 cm de longitud, que serveixen de suport de la planta enfiladisa existent, amb treballs de apuntalament necesaris dels troncs i branques per permetre la recol.locació d'unes noves bigues sense danyar la planta, fet amb mitjans manuals i càrrega manual sobre camió o contenidor (VINT-I-CINC EUROS AMB SIS CÈNTIMS)	25,06 €
P-379	P21G0-4RU2	u	Desmuntatge i retirada de les restes de mobiliari i equipament de l'antiga sala de festes, per cada 100 m2 de superfice, fet amb mitjans manuals i càrrega manual sobre camió o contenidor (VINT-I-CINC EUROS AMB SIS CÈNTIMS)	25,06 €
P-380	P21G0-4RU6	u	Arrencada de maquinaria i d'instal·lació d'aire condicionat amb conductes, per a cada unitat de 100 m2 de superfície servida per la instal·lació, amb mitjans manuals i càrrega manual sobre camió o contenidor (CENT TRENTA-TRES EUROS AMB NORANTA-SIS CÈNTIMS)	133,96 €
P-381	P21G0-4RU7	u	Arrencada de caldera i d'instal·lació de calefacció amb tubs i radiadors, per a cada unitat de 100 m2 de superfície servida per la instal·lació, amb mitjans manuals i càrrega manual sobre camió o contenidor (CENT NOU EUROS)	109,00 €
P-382	P21G1-W8WE	m	Retirada de diposits de fibrociment situats en terrassa façana oest, amb contingut d'amiant de 1200 l de capacitat amb mitjans manuals i mecànics, reg del tub amb líquid fixador de les fibres d'amiant, empaquetat i càrrega sobre camió o contenidor corresponent (VUITANTA EUROS AMB QUARANTA-UN CÈNTIMS)	80,41 €

PROJECTE D´ADEQUACIÓ DE L´ANTIC CAFÈ - TEATRE DELS CAMPS ELISIS DE LLEIDA PER A USOS CULTURALS

QUADRE DE PREUS NÚMERO 1

NÚMERO	CODI	UA	DESCRIPCIÓ	PREU
P-383	P21G1-W8Z8	m	Desmuntatge de baixant, claveguerón o tub de ventilació de fibrociment amb contingut d'amiant de diàmetre fins a 125 mm amb mitjans manuals, reg del tub amb líquid fixador de les fibres d'amiant, empaquetat i càrrega sobre camió o contenidor corresponent (SET EUROS AMB QUARANTA-VUIT CÈNTIMS)	7,48 €
P-384	P21GS-4RV9	u	Arrencada d'inodor, ancoratges, aixetes, mecanismes, desguassos i desconnexió de les xarxes de subministrament i d'evacuació, amb mitjans manuals i càrrega manual de runa sobre camió o contenidor (VUIT EUROS AMB SETANTA-UN CÈNTIMS)	8,71 €
P-385	P21GS-4RVA	u	Arrencada d'urinari, ancoratges, aixetes, mecanismes, desguassos i desconnexió de les xarxes de subministrament i d'evacuació, amb mitjans manuals i càrrega manual de runa sobre camió o contenidor (VUIT EUROS AMB NOU CÈNTIMS)	8,09 €
P-386	P21GS-4RVE	u	Arrencada d'aigüera, suport, aixetes, sifó, desguassos i desconnexió de les xarxes de subministrament i d'evacuació, amb mitjans manuals i càrrega manual de runa sobre camió o contenidor (SET EUROS AMB NORANTA-CINC CÈNTIMS)	7,95 €
P-387	P21GS-4RVG	u	Arrencada de lavabo, part proporcional de taulell, suport, aixetes, sifó, desguassos i desconnexió de les xarxes de subministrament i d'evacuació, amb mitjans manuals i càrrega manual de runa sobre camió o contenidor (NOU EUROS AMB SEIXANTA CÈNTIMS)	9,60 €
P-388	P21Z0-52UU	u	Perforació de mur de formigó en masa per a formació de passamurs fins a 200 mm de diàmetre nominal amb un gruix de paret entre 60 i 70 cm amb equip de barrinat amb broca de diamant intercambiable, entre 100 i 400 mm de. La partida inclou els treballs necessarsi per la realització de la perforació i la retirada de runes (CENT NOU EUROS AMB TRENTA-CINC CÈNTIMS)	109,35 €
P-389	P21Z0-52UV	u	Perforació de mur de formigó armat per a formació de passamurs fins a 400 mm de diàmetre nominal amb un gruix de paret entre 60 i 70 cm amb equip de barrinat amb broca de diamant intercambiable, entre 100 i 400 mm de. La partida inclou els treballs necessarsi per la realització de la perforació i la retirada de runes (CENT SEIXANTA-QUATRE EUROS AMB DOS CÈNTIMS)	164,02 €
P-390	P2217-I38M	m3	Excavació per a rebaix en terreny compacte (SPT 20-50), realitzada amb pala excavadora i càrrega directa sobre camió, en interior edifici amb dificultat de mobilitat, en espais entre pilars i fonaments, sense afectació per serveis. (VUIT EUROS AMB ONZE CÈNTIMS)	8,11 €
P-391	P2218-566I	m3	Excavació de pous fins a 4 m de fondària, en terreny compacte, amb mitjans mecànics, i càrrega sobre camió (CATORZE EUROS AMB CINQUANTA CÈNTIMS)	14,50 €
P-392	P221B-ZL6M	m3	Excavació de pous i rases per a fonamentació a l'interior de l'edifici existent, en terreny d'acord amb estudi geotècnic, amb mitjans manuals i càrrega manual sobre camió o contenidor. S'inclou: disposició dels mitjans de seguretat i protecció reglamentaris, portada de la maquinària a l'obra, excavació i elevació de terres a màquina i càrrega mecànica sobre camió, ràpas i refinat de sòls i parets, retirada de la maquinària i neteja de la zona de treball. (QUARANTA-QUATRE EUROS AMB SETANTA-TRES CÈNTIMS)	44,73 €
P-393	P221D-DZ2S	m3	Excavació de rasa per a pas d'instal·lacions fins a 1 m de fondària, en terreny compacte (SPT 20-50), realitzada amb retroexcavadora i amb les terres deixades a la vora (NOU EUROS AMB QUARANTA-SIS CÈNTIMS)	9,46 €

QUADRE DE PREUS NÚMERO 1

NÚMERO	CODI	UA	DESCRIPCIÓ	PREU
P-394	P2241-I16T	m2	Repàs i piconatge de caixa de paviment, amb compactació del 98% PM, en interior edifici amb dificultat de mobilitat, en espais > 3 i <= 5 m d'amplària sense afectació per serveis. (TRES EUROS AMB VINT-I-SIS CÈNTIMS)	3,26 €
P-395	P2243-53A8	m2	Repàs de sols i parets de rases, pous i recalçats fins a 4 m de fondària (QUATRE EUROS AMB CINQUANTA-QUATRE CÈNTIMS)	4,54 €
P-396	P2253-547I	m3	Reblert de rasa o pou amb sorres de material reciclat de formigons, en tongades de 25 cm com a màxim (VINT-I-NOU EUROS AMB SETZE CÈNTIMS)	29,16 €
P-397	P2255-DPIT	m3	Rebliment i piconatge de rasa d'amplària fins a 0,6 m, amb granulats de material reciclat mixt de 20 a 40 mm, per a drenatge, en tongades de gruix de més de 25 i fins a 50 cm, utilitzant picó vibrant de combustible (VINT-I-SET EUROS AMB SIS CÈNTIMS)	27,06 €
P-398	P2258-10CX6	m3	Terraplenat i piconatge mecànics amb terres adequades, en tongades de fins a 25 cm, amb una compactació del 95% del PM, amb minicarregadora elèctrica (QUATRE EUROS AMB QUARANTA-TRES CÈNTIMS)	4,43 €
P-399	P2259-548K	m2	Repàs i piconatge de caixa de paviment, amb una compactació del 95% del PN. S'inclou: disposició dels mitjans de seguretat i protecció reglamentaris, col·locació de bastides necessàries, transport d'eines i mitjans auxiliars a l'obra, retirada d'eines i mitjans auxiliars, neteja del lloc de treball i tot allò necessari per a la correcta execució dels treballs. (UN EUROS AMB TRENTA-VUIT CÈNTIMS)	1,38 €
P-400	P2A0-4ILN	m3	Subministrament de terra seleccionada d'aportació. S'inclou: disposició dels mitjans de seguretat i protecció reglamentaris, portada de la maquinària a l'obra, retirada de maquinària i neteja del lloc de treball. (ONZE EUROS AMB DIVUIT CÈNTIMS)	11,18 €
P-401	P2R3-HJGA	m3	Transport de terres no contaminades a obra exterior o centre de valorització, amb camió de 20 t i temps d'espera per a la càrrega amb mitjans mecànics, amb un recorregut de més de 10 i fins a 15 km (SET EUROS AMB DEU CÈNTIMS)	7,10 €
P-402	P2R5-DT1M	m3	Transport de residus inerts o no especials a instal·lació autoritzada de gestió de residus, amb contenidor de 8 m3 de capacitat (VINT-I-DOS EUROS AMB VINT-I-NOU CÈNTIMS)	22,29 €
P-403	P2R5-DT2B	m3	Transport de residus a instal·lació autoritzada de gestió de residus, amb camió de 20 t i temps d'espera per a la càrrega a màquina, amb un recorregut de més de 10 i fins a 15 km (CINC EUROS AMB VUITANTA-TRES CÈNTIMS)	5,83 €
P-404	P2R5-DT42	m3	Transport de residus inerts o no especials a instal·lació autoritzada de gestió de residus, amb contenidor de 9 m3 de capacitat (QUINZE EUROS AMB CINC CÈNTIMS)	15,05 €
P-405	P2R5-Z58K	m3	Transport de residus especials d'amiant-ciment codi 17 06 01* o d'amiant friable codi 17 06 05*, procedents de la construcció a instal·lació autoritzada de gestió de residus, amb contenidor o sac flexible (SETANTA-SET EUROS AMB DOTZE CÈNTIMS)	77,12 €
P-406	P2RA-EU2D	m3	Disposició controlada de residus en centre de reciclatge de residus de vidre inerts amb una densitat 0,7 t/m3, procedents de construcció o demolició, amb codi 17 02 02 segons la Llista Europea de Residus (ZERO EUROS)	0,00 €

PROJECTE D´ADEQUACIÓ DE L´ANTIC CAFÈ - TEATRE DELS CAMPS ELISIS DE LLEIDA PER A USOS CULTURALS

QUADRE DE PREUS NÚMERO 1

NÚMERO	CODI	UA	DESCRIPCIÓ	PREU
P-407	P2RA-EU5H	m3	Disposició controlada de residus en dipòsit autoritzat inclòs el cànon sobre la disposició controlada dels residus de la construcció, segons la LLEI 8/2008, de residus de terra contaminada perillosos, procedents d'excavació, amb codi 17 05 03* segons la Llista Europea de Residus (DOS-CENTS CINQUANTA EUROS)	250,00 €
P-408	P2RA-EU9F	m3	Disposició controlada de residus en centre de reciclatge de residus barrejats inerts amb una densitat 1,0 t/m3, procedents de construcció o demolició, amb codi 17 01 07 segons la Llista Europea de Residus, per a seguretat i salut (VINT-I-UN EUROS AMB DOS CÈNTIMS)	21,02 €
P-409	P2RA-IQG7	m3	Disposició controlada de residus en centre de reciclatge de residus de metalls barrejats no perillosos amb una densitat 0,2 t/m3, procedents de construcció o demolició, amb codi 17 04 07 segons la Llista Europea de Residus (MENYS QUARANTA EUROS)	-40,00 €
P-410	P2RA-10MPY	kg	Disposició controlada de residus en dipòsit autoritzat inclòs el cànon sobre la disposició controlada dels residus de la construcció, segons la LLEI 8/2008, de residus de fibrociment perillosos amb una densitat 0,9 t/m3, procedents de construcció o demolició, amb codi 17 06 05* segons la Llista Europea de Residus (ZERO EUROS AMB VINT-I-CINC CÈNTIMS)	0,25 €
P-411	P2RB-HFVM	m3	Disposició de terres no contaminades de densitat aparent 1,6 t/m3, a valoritzador de materials naturals excavats amb codi VNME (SET EUROS AMB VUITANTA-SIS CÈNTIMS)	7,86 €
P-412	P310-D51L	kg	Acer en barres corrugades B 500 S ò B 500 SD de límit elàstic >= 500 N/mm2, per a l'armadura de rases, pous i enceps. Inclou part proporcional de retalls, mermes, armadures de muntatge i elements separadors. S'inclou: disposició dels mitjans de seguretat i protecció reglamentaris, col·locació de bastides, apuntalaments i travament necessaris, transport d'eines i mitjans auxiliars a l'obra, ajudes per a descàrrega de l'acer, neteja dels encavalcaments i armadures a col·locar, muntatge a l'obra de les armadures i el seu lligament, emplaçament de les armadures i separadors, deixar els encavalcaments amb les llargades definides en el projecte, col·locació de tubs metàl·lics per a pas d'instal·lacions, soldadura de les armadures, retirada d'eines i mitjans auxiliars, neteja del lloc de treball i tot allò necessari per a la correcta execució dels treballs. (UN EUROS AMB TRENTA-SET CÈNTIMS)	1,37 €
P-413	P311-DQ6K	m2	Muntatge i desmuntatge d'encofrat d'elements de fonamentació amb tauler de fusta (medició de superfície teòrica en contacte amb el formigó), inclou els elements necessaris per a l'execució de detalls descrits en plànols d'arquitectura i/o estructura. S'inclou: disposició dels mitjans de seguretat i protecció reglamentaris, col·locació de bastides, transport d'eines i mitjans auxiliars a l'obra, neteja acurada dels taulers i plafons abans de col·locar-los, apuntalament i travament necessaris, col·locació dels llits de repartiment sota l'apuntalament, encofrat de l'element i col·locació dels mitjans d'apuntalament i auxiliars necessaris, aplicació del desencofrant i replanteig del límit de formigonat, anivellat i treballs complementaris per a garantir-ne la solidesa, execució dels forats de pas necessaris, col·locació de tubs en pas d'instal·lacions, realització de junts de construcció i dilatació, tapament dels junts irregulars de l'encofrat amb fusta, col·locació dels ancoratges necessaris per a la unió amb altres elements, desencofrat i neteja dels materials d'encofrar, retirada d'eines i mitjans auxiliars, neteja del lloc de treball i tot allò necessari per a la correcta execució dels treballs. (DINOU EUROS AMB SEIXANTA-QUATRE CÈNTIMS)	19,64 €
P-414	P312-I1V9	m3	Formigó per a rases, pous de fonaments i enceps, HA-25/B/20/XC2, de consistència tova i grandària màxima del granulat 20 mm, abocat amb bomba, mànega i vibratge mecànic. S'inclou: disposició dels mitjans de seguretat i protecció reglamentaris, col·locació de bastides, apuntalaments i travament necessaris, transport de la maquinària, eines i mitjans auxiliars a l'obra, additius necessaris per a obtenir un formigó sense fissuració, reg del suport, vigilància de l'encofrat, separadors, col·locació, vibrat i vigilància del formigó, formació de juntes i anivellació de l'acabat, curat i protecció del formigó, regs intermitents després del formigonat, remats de coronació segons indicacions de projecte, retirada d'eines i mitjans auxiliars, neteja del lloc de treball i tot allò necessari per a la correcta execució dels treballs. (CENT VINT-I-SIS EUROS AMB TRENTA-TRES CÈNTIMS)	126,33 €

QUADRE DE PREUS NÚMERO 1

NÚMERO	CODI	UA	DESCRIPCIÓ	PREU
P-415	P312-IEB7	m3	Formigonament de rases i pous, amb formigó per armar HA - 25 / B / 20 / xC1 amb una quantitat de ciment de 275 kg/m3 i relació aigua ciment =< 0.6, abocat amb bomba (CENT QUARANTA-SIS EUROS AMB QUATRE CÈNTIMS)	146,04 €
P-416	P312-LPA4	m3	Formigó per a rases i pous de fonaments, HM-20/F/20/X0, de consistència fluïda i grandària màxima del granulat 20 mm, abocat des de camió i/o amb cubilot, ajuda de grua i vibratge mecànic. S'inclou: disposició dels mitjans de seguretat i protecció reglamentaris, transport de la maquinària, eines i mitjans auxiliars a l'obra, additius necessaris per a obtenir un formigó sense fissuració, col·locació, vibrat i vigilància del formigó, anivellació de l'acabat, curat i protecció del formigó, regs intermitents després del formigonat, retirada d'eines i mitjans auxiliars, neteja del lloc de treball i tot el que és necessari per a la correcta execució dels treballs. (CENT QUINZE EUROS AMB SETANTA-SET CÈNTIMS)	115,77 €
P-417	P320-D6XX	kg	Armadura per a murs de contenció AP500 S, d'una alçària màxima de 3 m d'acer en barres corrugades B500S de límit elàstic >= 500 N/mm2 (UN EUROS AMB SEIXANTA-TRES CÈNTIMS)	1,63 €
P-418	P320-D6XY	kg	Acer en barres corrugades B 500 S ò B 500 SD límit elàstic >= 500 N/mm2, per a l'armadura de murs de contenció. Inclou part proporcional de retalls, mermes, armadures de muntatge i elements separadors en gelosia. S'inclou: disposició dels mitjans de seguretat i protecció reglamentaris, col·locació de bastides, apuntalaments i travament necessaris, transport d'eines i mitjans auxiliars a l'obra, ajudes per a descàrrega de l'acer, neteja dels encavalcaments i armadures a col·locar, muntatge a l'obra de les armadures i el seu lligament, emplaçament de les armadures i separadors, deixar els encavalcaments amb les llargades definides en el projecte, col·locació de tubs metàl·lics per a pas d'instal·lacions, soldadura de les armadures, retirada d'eines i mitjans auxiliars, neteja del lloc de treball i tot allò necessari per a la correcta execució dels treballs. (UN EUROS AMB QUARANTA-QUATRE CÈNTIMS)	1,44 €
P-419	P322-D73J	m2	Muntatge i desmuntatge d'una cara d'encofrat amb plafó metàl·lic de 250x50 cm, per a murs de contenció de base rectilínia encofrats a dues cares, d'una alçària <= 3 m (DISSET EUROS AMB DISSET CÈNTIMS)	17,17 €
P-420	P324-IEGP	m3	Formigonament de murs de contenció, de 3 m d'alçària com a màxim, amb formigó per armar HA - 25 / B / 20 / xC1 amb una quantitat de ciment de 275 kg/m3 i relació aigua ciment =< 0.6 i abocat amb cubilot (CENT VINT-I-SET EUROS AMB QUINZE CÈNTIMS)	127,15 €
P-421	P324-IEGS	m3	Formigó per a murs de contenció, HA-25/B/20/XC2, de consistència tova i grandària màxima del granulat 20 mm, abocat amb bomba, mànega, i vibratge mecànic. S'inclou: disposició dels mitjans de seguretat i protecció reglamentaris, col·locació de bastides, apuntalaments i travament necessaris, transport d'eines i mitjans auxiliars a l'obra, additius necessaris per a obtenir un formigó sense fissuració, reg del suport, vigilància de l'encofrat, separadors, vibrat i vigilància del formigó, formació de juntes i anivellació de l'acabat, remats de coronació segons indicacions de projecte, curat i protecció del formigó, es formigonarà d'un sol cop tota l'alçada del mur, en tot cas, els junts de formigonat coincidiran amb junts verticals de l'encofrat, regs intermitents després del formigonat, retirada d'eines i mitjans auxiliars, neteja del lloc de treball i tot allò necessari per a la correcta execució dels treballs. (CENT ONZE EUROS AMB SEIXANTA-DOS CÈNTIMS)	111,62 €
P-422	P3C0-ZD8M	kg	Armat de soleres de formigó, amb malles electrosoldades de barres corrugades d'acer, elaborada a l'obra i manipulada a taller UNE 36 092 i amb barres corrugades B 500 S de límit elàstic >= 500 N/mm2 formant congrenys i altres detalls i trobades. Inclou part proporcional de retalls, mermes, armadures de muntatge i elements separadors en gelosia, congrenys, jàsseres embegudes i planes i creuetes. S'inclou: disposició dels mitjans de seguretat i protecció reglamentaris, col·locació de bastides, apuntalaments i travament necessaris, transport d'eines i mitjans auxiliars a l'obra, ajudes per a descàrrega de l'acer, neteja dels encavalcaments i armadures a col·locar, muntatge a l'obra de les armadures i el seu lligament, emplaçament de les armadures i separadors, deixar els encavalcaments amb les llargades definides en el projecte, col·locació de passatubs per a pas d'instal·lacions, soldadura de les armadures, retirada d'eines i mitjans auxiliars, neteja del lloc de treball i tot	1,31 €

PROJECTE D´ADEQUACIÓ DE L´ANTIC CAFÈ - TEATRE DELS CAMPS ELISIS DE LLEIDA PER A USOS CULTURALS

QUADRE DE PREUS NÚMERO 1

NÚMERO	CODI	UA	DESCRIPCIÓ	PREU
			allò necessari per a la correcta execució dels treballs. (UN EUROS AMB TRENTA-UN CÈNTIMS)	
P-423	P3D0-3D8R	u	Desplaçament, muntatge i desmuntatge a obra d'equip d'execució de micropilons (MIL SET-CENTS VUITANTA-DOS EUROS AMB VINT CÈNTIMS)	1.782,20 €
P-424	P3D2-HIHI	m	Execució de micropilons amb entubació recuperable de 120 mm d'amb menys d'un 25% de perforació en formigó armat o roca dura, armat amb Tub d'acer per a l'execució de micropilons, de 560 N/mm2 de límit elàstic, 73 mm de diàmetre i de 6 mm de gruix i injecció repetitiva selectiva amb beurada de ciment CEM I 52,5 R (SEIXANTA-SET EUROS AMB DOTZE CÈNTIMS)	67,12 €
P-425	P3Z3-D53N	m2	Capa de neteja i anivellament de 10 cm de gruix amb formigó de neteja, amb una dosificació de 150 kg/m3 de ciment, consistència tova i grandària màxima del granulat 20 mm, HL-150/B/20, abocat des de camió (TRETZE EUROS AMB CINQUANTA-NOU CÈNTIMS)	13,59 €
P-426	P433-6UDS	m3	Bigueta de fusta de bolondo D70 acabat ribotat, de 7x14 a 9x18 cm de secció i llargària de fins a 5 m, treballada al taller sense protecció, col·locada recolzada a l'obra (DOS MIL DOS-CENTS SEIXANTA-QUATRE EUROS AMB SETANTA-DOS CÈNTIMS)	2.264,72 €
P-427	P43J-JAQQ	m2	Sostre pla de panell de fusta contralaminada de 120 mm de gruix formada per 3 capes de fusta d'avet C24, encolades amb adhesiu sense urea-formaldehíde amb la disposició longitudinal de la fusta en les dues cares del panell, amb tractament hidròfug, amb acabat superficial tipus habitatge en les dues cares amb fusta d'avet roig envernissat en una cara i amb fusta d'avet roig envernissat en l'altre en l'altre col·locat amb fixacions mecàniques, desolidarització del suport amb banda resilient de cautxú EPDM extruït, fixada amb grapes; unió entre panells encadellat fixats amb cargols d'acer i segellat de la cara interior dels junts amb cinta adhesiva de goma butílica, amb armadura de polièster i segellat de la cara exterior amb cinta autoadhessiva de polietilè amb adhesiu acrílic sense dissolvents, amb armadura de polietilè i pel·lícula de separació de paper siliconat, prèvia aplicació d'imprimació incolora a base d' una dispersió acrílica sense dissolvents; resolució de traves amb cargols d'acer; fixació de panells amb elements d'acer galvanitzat (DOS-CENTS CINC EUROS AMB QUARANTA-VUIT CÈNTIMS)	205,48 €
P-428	P442-ZG0J	kg	Acer S 275 JR, per a escales, en perfils laminats, perfils armats, xapes i tubs, muntat i preparat a taller i col·locat a l'obra. Inclou neteja i preparació de les superfícies de perfils d'acer fins un grau de preparació st2 (norma SIS 055900-1967), amb mitjans manuals i mecànics a taller. Inclou part proporcional de soldadures, preparació prèvia i cargols d'alta resistència i ordinaris, elements de fixació, d'unió, de muntatge i d'ancoratge. S'inclou: disposició dels mitjans de seguretat i protecció reglamentaris, col·locació de bastides i/o apuntalaments necessaris, els mitjans auxiliars d'elevació i transport, transport d'eines i mitjans auxiliars a l'obra, retirada d'eines i mitjans auxiliars, neteja del lloc de treball i tot allò necessari per a la correcta execució dels treballs. (Medit segons perfil teòric) (DOS EUROS AMB VINT-I-SIS CÈNTIMS)	2,26 €
P-429	P442-ZG2J	kg	Acer S 275 JR, per a bigues, en perfils laminats, perfils armats, xapes i tubs, muntat i preparat a taller i col·locat a l'obra. Inclou neteja i preparació de les superfícies de perfils d'acer fins un grau de preparació st2 (norma SIS 055900-1967), amb mitjans manuals i mecànics a taller. Inclou part proporcional de soldadures, preparació prèvia i cargols d'alta resistència i ordinaris, elements de fixació, d'unió, de muntatge i d'ancoratge. S'inclou: disposició dels mitjans de seguretat i protecció reglamentaris, col·locació de bastides i/o apuntalaments necessaris, els mitjans auxiliars d'elevació i transport, transport d'eines i mitjans auxiliars a l'obra, retirada d'eines i mitjans auxiliars, neteja del lloc de treball i tot allò necessari per a la correcta execució dels treballs. (Medit segons perfil teòric) (DOS EUROS AMB NORANTA-SIS CÈNTIMS)	2,96 €
P-430	P445-E7GY	kg	Acer S235JRC segons UNE-EN 10025-2,galvanitzat en calent, en perfils formats per peça simple i conformats en fred sèrie L, LD, T, U, C, Z, rodó, quadrat,rectangular, tubular, pletina calibrada, planxa, omega, per conformar elements compostos, encontres, subjeccions, ancoratges, etc col·locat a l'obra amb cargols. (QUATRE EUROS AMB VINT CÈNTIMS)	4,20 €

QUADRE DE PREUS NÚMERO 1

NÚMERO	CODI	UA	DESCRIPCIÓ	PREU
P-431	P445-E7GZ	kg	Acer S235JRC segons UNE-EN 10025-2,galvanitzat, en perfils formats per peça simple i conformats en fred sèrie L, LD, T, U, C, Z, rodó, quadrat,rectangular, tubular, pletina calibrada, planxa, omega, per conformar elements compostos, encontres, subjeccions, ancoratges, etc col·locat a l'obra amb cargols. (TRES EUROS AMB CINQUANTA CÈNTIMS)	3,50 €
P-432	P447-DMDE	kg	Acer S275JR segons UNE-EN 10025-2, en perfils laminats en calent sèrie L, LD, T, rodó, quadrat, rectangular,tubular, pletina calibrada i planxa, per conformar elements compostos, encontres, subjeccions, ancoratges, llindes, brancals, baranes, etc..., amb una capa d'imprimació antioxidant, col·locat a l'obra amb soldadura. Inclou part proporcional de retalls, mermes, soldadures, etc... (TRES EUROS AMB VINT-I-SIS CÈNTIMS)	3,26 €
P-433	P448-Z43J	kg	Acer S 275 JR, per a reforç de sostres, pilars i/o estintolaments, en perfils laminats, perfils armats, xapes i tubs, muntat i preparat a taller i col·locat a l'obra. Inclou neteja i preparació de les superfícies de perfils d'acer fins un grau de preparació st2 (norma SIS 055900-1967), amb mitjans manuals i mecànics a taller. Inclou part proporcional de soldadures, preparació prèvia i cargols d'alta resistència i ordinaris, elements de fixació, d'unió, de muntatge i d'ancoratge. S'inclou: disposició dels mitjans de seguretat i protecció reglamentaris, col·locació de bastides i/o apuntalaments necessaris, els mitjans auxiliars d'elevació i transport, transport d'eines i mitjans auxiliars a l'obra, retirada d'eines i mitjans auxiliars, neteja del lloc de treball i tot allò necessari per a la correcta execució dels treballs. (Medit segons perfil teòric) (DOS EUROS AMB SETANTA-SIS CÈNTIMS)	2,76 €
P-434	P44C-ZP3J	kg	Acer S 275 JR, per a pilars i creuetes, en perfils laminats, perfils armats, xapes i tubs, muntat i preparat a taller i col·locat a l'obra. Inclou neteja i preparació de les superfícies de perfils d'acer fins un grau de preparació st2 (norma SIS 055900-1967), amb mitjans manuals i mecànics a taller. Inclou part proporcional de soldadures, preparació prèvia i cargols d'alta resistència i ordinaris, elements de fixació, d'unió, de muntatge i d'ancoratge. S'inclou: disposició dels mitjans de seguretat i protecció reglamentaris, col·locació de bastides i/o apuntalaments necessaris, els mitjans auxiliars d'elevació i transport, transport d'eines i mitjans auxiliars a l'obra, retirada d'eines i mitjans auxiliars, neteja del lloc de treball i tot allò necessari per a la correcta execució dels treballs. (Medit segons perfil teòric) (DOS EUROS AMB CINQUANTA-QUATRE CÈNTIMS)	2,54 €
P-435	P45C1-Z6AM	m3	Formigó per a lloses inclinades d'escales, HA-25/B/10/XC1, de consistència tova i grandària màxima del granulat de 10 mm, abocat amb bomba, mànega i vibratge mecànic. Inclou part proporcional de formació de graons amb el mateix formigó armat. S'inclou: disposició dels mitjans de seguretat i protecció reglamentaris, col·locació de bastides, apuntalaments i travament necessaris, transport d'eines i mitjans auxiliars a l'obra, additius necessaris per a obtenir un formigó sense fissuració, reg del suport, vigilància de l'encofrat, separadors, vibrat i vigilància del formigó, formació de juntes i anivellació de l'acabat, curat i protecció del formigó, regs intermitents després del formigonat, remats de coronació segons indicacions de projecte, retirada d'eines i mitjans auxiliars, neteja del lloc de treball i tot allò necessari per a la correcta execució dels treballs. (CENT DISSET EUROS AMB SEIXANTA-CINC CÈNTIMS)	117,65 €
P-436	P45C7-10IZN	m2	Llosa de formigó armat, horitzontal, de 15 cm de gruix amb muntatge i desmuntatge d'encofrat de lloses, a una alçària <= 3 m, amb tauler de fusta de pi folrat amb tauler fenòlic per a deixar el formigó vist, amb una quantia d'1 m2/m2, formigó per armar HA - 25 / F / 20 / xC1 amb una quantitat de ciment de 275 kg/m3 i relació aigua ciment =< 0.6, abocat amb bomba i armadura AP500 S d'acer en barres corrugades amb una quantia de 15 kg/m2 (VUITANTA-NOU EUROS AMB SEIXANTA-NOU CÈNTIMS)	89,69 €
P-437	P45G0-ZSNJ	u	Formació de dau de formigó a mur de fàbrica per a recolzament de perfils metàl·lics. Inclou: enderroc puntual de mur amb mitjans manuals, subministrament i col·locació d'armadura d'acer B 500 S ò B 500 SD (en cas de necessitar-se), formigonat amb formigó HA-25/B/10/I amb additiu accelerador de fraguat, abocat manualment, disposició d'encofrat necessari, llit de morter sense retracció, dau de formigó, ataconat amb morter sense retracció de tot el conjunt amb el mur existent i càrrega manual de runa sobre camió o contenidor i transport interior fins al punt de càrrega. S'inclou la disposició dels mitjans de seguretat i protecció reglamentaris, col·locació de bastides i/o apuntalaments necessaris, transport d'eines i mitjans auxiliars a l'obra, retirada d'eines i mitjans auxiliars, neteja del lloc de treball, i tot allò	121,28 €

PROJECTE D´ADEQUACIÓ DE L´ANTIC CAFÈ - TEATRE DELS CAMPS ELISIS DE LLEIDA PER A USOS CULTURALS

QUADRE DE PREUS NÚMERO 1

NÚMERO	CODI	UA	DESCRIPCIÓ	PREU
			necessari per a la correcta execució dels treballs. (CENT VINT-I-UN EUROS AMB VINT-I-VUIT CÈNTIMS)	
P-438	P45R2-4UAX	m2	Pont d'unió entre superfícies de formigó amb adhesiu de resines epoxi sense dissolvents, de dos components. Inclou el sanejat previ de la superfície de l'element existent. S'inclou: disposició dels mitjans de seguretat i protecció reglamentaris, col·locació de bastides necessàries, transport d'eines i mitjans auxiliars a l'obra, retirada d'eines i mitjans auxiliars, neteja del lloc de treball i tot el que és necessari per a la correcta execució dels treballs. (DISSET EUROS AMB NORANTA-SET CÈNTIMS)	17,97 €
P-439	P4B0-6093	u	Ancoratge amb acer en barres corrugades de 10 mm de diàmetre, amb perforació i injectat continu d'adhesiu d'aplicació unilateral de resines epoxi sense dissolvents, de dos components i baixa viscositat, segons detall de plànols i plec de condicions. S'inclou: disposició dels mitjans de seguretat i protecció reglamentaris, col·locació de bastides necessàries, transport d'eines i mitjans auxiliars a l'obra, ajudes per descàrrega de l'acer, neteja dels encavalcaments i armadures a col·locar, deixar els encavalcaments amb les longituds definides al projecte, retirada d'eines i mitjans auxiliars, neteja del lloc de treball i tot el que és necessari per a la correcta execució dels treballs. (SET EUROS AMB TRENTA-QUATRE CÈNTIMS)	7,34 €
P-440	P4B0-6097	u	Ancoratge amb barra d'acer corrugat B 500 S, de 12 mm de diàmetre, amb perforació i injectat continu d'adhesiu d'aplicació unilateral de resines epoxi sense dissolvents, de dos components i baixa viscositat, segons detall de plànols i plec de condicions. S'inclou: disposició dels mitjans de seguretat i protecció reglamentaris, col·locació de bastides necessàries, transport d'eines i mitjans auxiliars a l'obra, ajudes per descàrrega de l'acer, neteja dels encavalcaments i armadures a col·locar, deixar els encavalcaments amb les longituds definides al projecte, retirada d'eines i mitjans auxiliars, neteja del lloc de treball i tot el que és necessari per a la correcta execució dels treballs. (VUIT EUROS AMB VINT-I-UN CÈNTIMS)	8,21 €
P-441	P4B8-Z6QM	kg	Acer B 500 S en barres corrugades de límit elàstic >= 500 N/nm2, per a l'armadura de lloses inclinades. Inclou part proporcional de retalls, mermes, armadures de muntatge i elements separadors en gelosia, congrenys, jàsseres embegudes i planes i creuetes. S'inclou: disposició dels mitjans de seguretat i protecció reglamentaris, col·locació de bastides, apuntalaments i travament necessaris, transport d'eines i mitjans auxiliars a l'obra, ajudes per a descàrrega de l'acer, neteja dels encavalcaments i armadures a col·locar, muntatge a l'obra de les armadures i el seu lligament, emplaçament de les armadures i separadors, deixar els encavalcaments amb les llargades definides en el projecte, col·locació de passatubs per a pas d'instal·lacions, soldadura de les armadures, retirada d'eines i mitjans auxiliars, neteja del lloc de treball i tot allò necessari per a la correcta execució dels treballs. (UN EUROS AMB CINQUANTA-CINC CÈNTIMS)	1,55 €
P-442	P4C3-4SK6	m2	Muntatge i desmuntatge d'apuntalament de sostre a una alçària <= 5 m, amb puntal metàl·lic i tauló (SETZE EUROS AMB QUARANTA-SET CÈNTIMS)	16,47 €
P-443	P4DC-3UY1	m2	Muntatge i desmuntatge d'encofrat de lloses, a una alçària <= 3 m, amb tauler de fusta de pi folrat amb tauler fenòlic per a deixar el formigó vist (QUARANTA-SIS EUROS AMB SEIXANTA-UN CÈNTIMS)	46,61 €
P-444	P4DC-3UY4	m2	Muntatge i desmuntatge d'encofrat per a lloses inclinades, amb tauler de fusta de pi (amidament de superfície teòrica en contacte amb el formigó). Inclou part proporcional de tapes laterals. S'inclou: disposició dels mitjans de seguretat i protecció reglamentaris, col·locació de bastides, transport d'eines i mitjans auxiliars a l'obra, neteja acurada dels taulers abans de col·locar-los, apuntalament i travament necessaris, col·locació dels llits de repartiment sota l'apuntalament, encofrat de l'element i col·locació dels mitjans d'apuntalament i auxiliars necessaris, aplicació del desencofrant i replanteig del límit de formigonat, execució dels forats de pas necessaris, col·locació de tubs en pas d'instal·lacions, realització de junts de construcció i dilatació, tapament dels junts irregulars de l'encofrat amb fusta, col·locació dels ancoratges necessaris per a la unió amb altres elements, desencofrat i neteja dels materials d'encofrar, retirada d'eines i mitjans auxiliars, neteja del lloc de treball i tot allò necessari per a la correcta execució dels treballs. (QUARANTA EUROS AMB NORANTA-NOU CÈNTIMS)	40,99 €

QUADRE DE PREUS NÚMERO 1

NÚMERO	CODI	UA	DESCRIPCIÓ	PREU
P-445	P4DK-1UA6	m2	Solera ventilada de formigó armat de 35+5 cm de cantell, sobre encofrat perdut de peces de polipropilè reciclat, C-20 ´´CÀVITI´´, de 750x500x200 mm, color negre, realitzada amb formigó amb granulats lleugers en massa, de resistència a compressió >= 12 N/mm2, densitat 1200 a 1500 kg/m3, grandària màxima del granulat 10 mm, consistència tova amb >= 250 kg/m3 de ciment, i malla B 500 T 150x150x6+ mm de 6x2,20 UNE-EN 10080 com a armadura de repartiment, col·locada sobre separadors homologats en capa de compressió de 5 cm de gruix; amb juntes de retracció de 5 mm de gruix, mitjançant tall amb disc de diamant; recolzat tot això sobre base de formigó de neteja. Fins i tot panell de poliestirè expandit de 30 mm de gruix, per a lexecució de juntes de dilatació. (VINT-I-NOU EUROS AMB QUATRE CÈNTIMS)	29,04 €
P-446	P4DK-3UA6	m2	Solera ventilada de formigó armat de 35+5 cm de cantell, sobre encofrat perdut de peces de polipropilè reciclat, C-35 ´´CÀVITI´´, de 750x500x350 mm, color negre, realitzada amb formigó HA-25/B/20/XC1 fabricat en central, i malla B 500 T 150x150x6+ mm de 6x2,20 UNE-EN 10080 com a armadura de repartiment, col·locada sobre separadors homologats en capa de compressió de 5 cm de gruix; amb juntes de retracció de 5 mm de gruix, mitjançant tall amb disc de diamant; recolzat tot això sobre base de formigó de neteja. Fins i tot panell de poliestirè expandit de 30 mm de gruix, per a lexecució de juntes de dilatació. Incloses les peces especials. (TRENTA-SET EUROS AMB DINOU CÈNTIMS)	37,19 €
P-447	P4DP-H7RU	m3	Subministrament, muntatge i desmuntatge de cindri, inclosa la preparació de la base (ONZE EUROS AMB NOU CÈNTIMS)	11,09 €
P-448	P4F7-ZTNJ	m2	Ataconat amb morter d'alta resistència sense retracció o lleugerament expansiu d'elements estructurals de nova execució amb elements estructurals existents (CENT SEIXANTA-VUIT EUROS AMB SETANTA-DOS CÈNTIMS)	168,72 €
P-449	P4FF-EGW4	m3	Paret estructural per a revestir de 14 cm de gruix, de maó ceràmic calat, HD, R-20, de 290x140x100 mm, per a revestir, categoria I, segons norma UNE-EN 771-1, col·locat amb morter de ciment CEM II, de dosificació 1:0,5:4 (10 N/mm2), elaborat a l'obra amb formigonera de 165 l, i amb una resistència a compressió de la paret de 7 N/mm2. S'inclou: disposició dels mitjans de seguretat y protecció reglamentaris, col·locació de bastides i/o apuntalaments necessaris, transport d'eines i mitjans auxiliars a l'obra, manteniment del grau d'humitat idoni per les peces a col·locar, execució de l'element segons aparell, realització de lligadures, peces especials, juntes de dilatació i constructives, remats de coronació segons indicacions del projecte, formació de cantonades, retirada d'eines i mitjans auxiliars, neteja del lloc de treball i tot allò necessari per a la correcta execució dels treballs. (DOS-CENTS CINQUANTA-TRES EUROS AMB SETANTA-CINC CÈNTIMS)	253,75 €
P-450	P4FF-ZGWJ	m3	Cegat de buits a les parets mitjançant paret d'obra ceràmica. Inclou part proporcional de cosit amb la paret existent. S'inclou: la disposició dels mitjans de seguretat y protecció reglamentaris, col·locació de bastides i/o apuntalaments necessaris, transport d'eines i mitjans auxiliars a l'obra, juntes de dilatació i constructives, remats de coronació segons indicacions del projecte, formació de cantonades, retirada d'eines i mitjans auxiliars, neteja del lloc de treball i tot allò necessari per a deixar la unitat d'obra acabada. (TRES-CENTS DINOU EUROS AMB TRENTA-UN CÈNTIMS)	319,31 €
P-451	P4L5-ZX8J	m2	Forjat format per xapa plegada col·laborant d'acer galvanitzat, de cantell total 12 cm (6+6), tipus 'HAIRCOL 59 d'Europerfil' o equivalent, de 59 mm d'alçada i 1 mm de gruix; amb una quantia de 0,087 m3/m2 de formigó HA-25/F/20/XC1, de consistència fluida i grandària màxima de l'àrid de 20 mm, abocat amb bomba, mànega, i vibratge mecànic; amb una quantia de 1.5 kg/m2 d'acer B 500 S ò B 500 SD en barres corrugades (incloenthi la part proporcional de retalls, mermes, armadures de muntatge i elements separadors). S'inclou la disposició dels mitjans de seguretat i protecció reglamentaris, col·locació de bastides i/o apuntalaments necessaris, transport d'eines i mitjans auxiliars a l'obra, muntatge per fases segons el procés constructiu, apuntalament i fixació provisional durant el període de muntatge, encofrat lateral de cèrcols i forats (llindes i escales), xapes laterals de remat de cantell de forjat, encavalcaments, remats i execució de detalls específics segons els plànols i plecs de condicions, realització d'inflexions, talls i ajustaments, col·locació de separadors, abocat amb bomba, vibratge mecànic i vigilància del formigó, formació de juntes i anivellació de l'acabat, curat i protecció del formigó, regs intermitents després del formigonat, remats de coronació segons indicacions de projecte, retirada d'eines i mitjans auxiliars, neteja del lloc de	40,60 €

PROJECTE D´ADEQUACIÓ DE L´ANTIC CAFÈ - TEATRE DELS CAMPS ELISIS DE LLEIDA PER A USOS CULTURALS

QUADRE DE PREUS NÚMERO 1

NÚMERO	CODI	UA	DESCRIPCIÓ	PREU
			treball i tot allò necessari per a la correcta execució dels treballs. (QUARANTA EUROS AMB SEIXANTA CÈNTIMS)	
P-452	P4L5-ZX9J	m2	Forjat format per xapa plegada col·laborant d'acer galvanitzat, de cantell total 18 cm (6+12), tipus 'HAIRCOL 59 d'Europerfil' o equivalent, de 59 mm d'alçada i 1 mm de gruix; amb una quantia de 0,147 m3/m2 de formigó HA-25/F/20/XC1, de consistència fluida i grandària màxima de l'àrid de 20 mm, abocat amb bomba, mànega, i vibratge mecànic; amb una quantia de 1.5 kg/m2 d'acer B 500 S ò B 500 SD en barres corrugades (incloenthi la part proporcional de retalls, mermes, armadures de muntatge i elements separadors). S'inclou la disposició dels mitjans de seguretat i protecció reglamentaris, col·locació de bastides i/o apuntalaments necessaris, transport d'eines i mitjans auxiliars a l'obra, muntatge per fases segons el procés constructiu, apuntalament i fixació provisional durant el període de muntatge, encofrat lateral de cèrcols i forats (llindes i escales), xapes laterals de remat de cantell de forjat, encavalcaments, remats i execució de detalls específics segons els plànols i plecs de condicions, realització d'inflexions, talls i ajustaments, col·locació de separadors, abocat amb bomba, vibratge mecànic i vigilància del formigó, formació de juntes i anivellació de l'acabat, curat i protecció del formigó, regs intermitents després del formigonat, remats de coronació segons indicacions de projecte, retirada d'eines i mitjans auxiliars, neteja del lloc de treball i tot allò necessari per a la correcta execució dels treballs. (CINQUANTA EUROS AMB SETANTA CÈNTIMS)	50,70 €
P-453	P4L5-15PPV	m2	Formació de sostre 12 cm de gruix total, amb planxes col·laborants d'acer galvanitzat, de gruix 1 mm, de 200 - 210 mm de pas de malla, per a una sobrecàrrega (ús+permanents) de 4 a 5 kN/m2, llum menor de 2,8 m, amb una quantia d'1,5 kg/m2 d'armadura AP500 S d'acer en barres corrugades, armadura AP500 T en malles electrosoldades de 15x30 cm, 6 i 6 mm de D i una quantia de 0,087 m3/m2 de formigonament de sostres amb elements resistents industrialitzats amb formigó per armar HA - 30 / B / 10 / xC2 amb una quantitat de ciment de 300 kg/m3 i relació aigua ciment =< 0.6 i abocat amb cubilot (QUARANTA-DOS EUROS AMB VUITANTA-SIS CÈNTIMS)	42,86 €
P-454	P4LJ-ZNRM	m2	Sostre de 18+54 cm, per a una sobrecàrrega (ús+permanents) de 400 a 500 kp/m2, amb revoltó de morter de ciment i biguetes autoportants de formigó pretesat, llum menor de 5 m, intereixos 0.7 m, amb una quantia de 16 Kg/m2 d'acer en barres corrugades B 500 S en concepte negatius, nervis, forquilles, congrenys i jàsseres, i una quantia de 0,065 m3/m2 de formigó HA-25/B/20/XC2 abocat amb bomba, mànega, ajuda de grua i vibratge mecànic. M2 de superfície realment executada incloent els congrenys i les jàsseres. S'inclou: disposició dels mitjans de seguretat i protecció reglamentaris, transport d'eines i mitjans auxiliars a l'obra, sopandes i encofrats de vora, talls i ajustaments, execució del forjat, retirada d'eines i mitjans auxiliars, neteja de la zona de treball i tot allò necessari per a la correcta execució dels treballs. (SETANTA-DOS EUROS AMB QUARANTA-UN CÈNTIMS)	72,41 €
P-455	P4M0-ELL3	u	Estintolament de paret d'obra ceràmica de 14 cm de gruix, amb un perfil d'acer per a estructures S275JR laminats en calent, amb una quantia de 122 kg/m, per a una càrrega total de 24 t/m, per a pas d'1,5-3,5 m d'amplària, col·locat sobre pilars d'acer S275JR laminats en calent, apuntalament per les dues bandes amb puntal tubular metàl·lic de <= 150 kN de càrrega màxima, enderroc amb mitjans manuals i càrrega manual de runa sobre camió o contenidor (DOS MIL DOS-CENTS CINQUANTA-SIS EUROS AMB VUITANTA-QUATRE CÈNTIMS)	2.256,84 €
P-456	P4Z0-ZP1J	u	Ancoratge de tipus passador de barilla roscada, d'acer, de diàmetre 12 mm, amb part proporcional de femella i volandera. S'inclou la disposició del mitjans de seguretat i protecció reglamentaris, col·locació de bastides i/o apuntalaments necessaris, transport d'eines i mitjans auxiliars a l'obra, ajudes per descàrrega de l'acer, neteja dels encavalcaments i armadures a col·locar, deixar els encavalcaments amb les longituds definides al projecte, retirada d'eines i mitjans auxiliars, neteja del lloc de treball, i tot allò necessari per a la correcta execució dels treballs. (DIVUIT EUROS AMB VINT-I-DOS CÈNTIMS)	18,22 €
P-457	P4Z0-ZV2J	u	Subministre i col·locació d'ancoratge químic tipus 'HAS-M12' amb sistema HYT150 de la casa 'Hilti' o equivalent. S'inclou: disposició dels mitjans de seguretat i protecció reglamentaris, col·locació de bastides i/o apuntalaments necessaris, transport d'eines i mitjans auxiliars a l'obra, perforacions amb màquina de taladrar, col·locació dels ancoratges, retirada d'eines i	13,94 €

QUADRE DE PREUS NÚMERO 1

NÚMERO	CODI	UA	DESCRIPCIÓ	PREU
			mitjans auxiliars, neteja del lloc de treball i tot allò necessari per a la correcta execució dels treballs. (TRETZE EUROS AMB NORANTA-QUATRE CÈNTIMS)	
P-458	P54C-WHHR	m	Remat de planxa d'acer plegada amb acabat galvanitzat i prelacat, color NCS s 2005-Y50R o equivalent, de 0,6 mm de gruix, 30 cm de desenvolupament, com a màxim, amb 3 plecs, per a vora lliure, col·locat amb fixacions mecàniques (QUINZE EUROS AMB NORANTA-CINC CÈNTIMS)	15,95 €
P-459	P555-4WY8	u	Claraboia quadrada de forma parabòlica, practicable, de 2 làmines de metacrilat, per a un buit d'obra de 120x120 cm amb sòcol prefabricat, col·locada amb fixacions mecàniques (QUATRE-CENTS NORANTA-NOU EUROS AMB SETANTA-UN CÈNTIMS)	499,71 €
P-460	P5Z10-55YQ	m2	Envanets de sostremort de maó foradat senzill, densitat LD, categoria II, de 290x140x40 mm, col·locat amb morter mixt 1:2:10, amb mestra superior de pasta de ciment ràpid (VINT-I-UN EUROS AMB SEIXANTA-VUIT CÈNTIMS)	21,68 €
P-461	P5Z14-4ZBI	m2	Formació de pendents amb formigó cel·lular sense granulat, de densitat 300 kg/m3, de 8,0 cm de gruix mitjà, amb la superfície aplanada (DEU EUROS AMB VINT-I-SET CÈNTIMS)	10,27 €
P-462	P5Z25-50UX	m2	Empostissat de supermaó de 500x200x40 mm, col·locat amb morter de ciment 1:8, recolzada sobre envanets de sostremort (SETZE EUROS AMB QUARANTA-SET CÈNTIMS)	16,47 €
P-463	P5ZDC-IHU2	m	Remat de planxa d'acer plegada amb acabat galvanitzat i prelacat color NCS S 2005-Y50R o equivalent, d'1 mm de gruix, 20 cm de desenvolupament, com a màxim, amb 3 plecs, per a minvell, col·locat amb fixacions mecàniques, amb perfils conformats d' estanquitat, i segellat (DINOU EUROS AMB DISSET CÈNTIMS)	19,17 €
P-464	P5ZF7-H95Y	u	Gàrgola de planxa d'acer inoxidable amb silueta retallada, de 100 mm de diàmetre, col·locada amb inclusió de base i embocadura de tela asfaltica. Inclou bunera i connexió amb tub de PVC entre bunera i gàrgola. La partida inclou els treballs de desmuntatge de part del carcanyol superior de la volta ceràmica, la perforació fet a la paret de tancament de 30 cm de gruix, el segellat del conjunt i la reposició del carcanyol enderrocat. Inclou pintat de la gàrgola del mateix color de la façana. (DOS-CENTS VUITANTA-SET EUROS AMB NORANTA-TRES CÈNTIMS)	287,93 €
P-465	P5ZF7-H96Y	u	Formació de forat de 50 mm de diàmetre a mur de formigó per a poder evaquar aigües de la terrassa planta baixa. Inclou mà d'obra, màquinaria necessaria i materials auxiliars. Totalment acabat, segellat i rematat seguint instruccions de la D.F. (TRENTA-NOU EUROS AMB DISSET CÈNTIMS)	39,17 €
P-466	P5ZH0-12PLL	u	Bonera no sifònica d'etilè propilè dièn (EPDM) de 80 a 120 mm de costat, amb sortida vertical de 50 a 100 mm de diàmetre nominal, amb tapa antigrava de plàstic, adherida sobre làmina bituminosa en calent (TRENTA-CINC EUROS AMB CINQUANTA-CINC CÈNTIMS)	35,55 €
P-467	P5ZJR-HBNN	m	Neteja i reparació de canal de fins a 80 cm de desenvolupament amb col·locació d'una làmina impermeabilitzant bituminosa amb autoprotecció metàl·lica adherida en calent, i refent les embocadures dels baixants (SEIXANTA-SET EUROS AMB SETANTA-CINC CÈNTIMS)	67,75 €
P-468	P5ZJR-HBNQ	m	Reparació de mimbells coberta de xapa en els encontres amb parets (TRES EUROS AMB SEIXANTA-QUATRE CÈNTIMS)	3,64 €

PROJECTE D´ADEQUACIÓ DE L´ANTIC CAFÈ - TEATRE DELS CAMPS ELISIS DE LLEIDA PER A USOS CULTURALS

QUADRE DE PREUS NÚMERO 1

NÚMERO	CODI	UA	DESCRIPCIÓ	PREU
P-469	P6124-AAF8	m2	Paret de tancament passant d'una cara vista de gruix 14 cm, de maó calat klinker R-40, de 290x140x50 mm, cares vistes i de color estàndard, categoria I, HD, segons la norma UNE-EN 771-1, col·locat amb morter per a ram de paleta industrialitzat M 5 (5 N/mm2) de designació (G) segons UNE-EN 998-2 (SEIXANTA-VUIT EUROS AMB UN CÈNTIMS)	68,01 €
P-470	P6180-W3IG	m2	Paret divisòria per a revestir de 20 cm de gruix de bloc foradat de morter ciment, de 400x200x200 mm, llis, categoria I segons la norma UNE-EN 771-3, col·locat amb morter mixt 1:2:10 de ciment pòrtland amb filler calcari traves, brancals i blocs massissats amb formigonament per a parets de blocs de morter de ciment, amb formigó per armar HA - 25 / F / 10 / xC1 amb una quantitat de ciment de 275 kg/m3 i relació aigua ciment =< 0.6, col·locat manualment i acer en barres corrugades B500S de límit elàstic >= 500 N/mm2 per a l'armadura de parets de blocs de morter de ciment (QUARANTA-QUATRE EUROS AMB SEIXANTA-CINC CÈNTIMS)	44,65 €
P-471	P61Z0-DABE	kg	Acer en barres corrugades B500S de límit elàstic >= 500 N/mm2 per a l'armadura de parets de blocs de ceràmica alleugerida (UN EUROS AMB QUARANTA-NOU CÈNTIMS)	1,49 €
P-472	P61Z1-45OB	u	Ancoratge de tancament primari a l'estructura de formigó amb fleix d'acer laminat en fred, de 150 mm de llargària, col·locat a l'obra amb fixacions mecàniques (DOS EUROS AMB SEIXANTA-QUATRE CÈNTIMS)	2,64 €
P-473	P63B-6XTO	m2	Façana amb disposició dels elements vertical, amb panell sandvitx amb dues planxes d'acer galvanitzat en calent i prelacat i aïllament de poliisocianurat (PIR) amb prestacions al foc millorades amb un gruix total de 40 mm, amb la cara exterior llisa i la cara interior llisa, color estàndard, diferent del blanc, gruix de les planxes (ext/int) 0.7/0,6 mm, junt longitudinal encadellat i sistema de fixació oculta, per a façanes, col·locat (SEIXANTA-DOS EUROS AMB QUARANTA-VUIT CÈNTIMS)	62,48 €
P-474	P653-8MP0	m2	Envà de plaques de guix laminat format per estructura senzilla normal amb perfileria de planxa d'acer galvanitzat, amb un gruix total de l'envà de 0,07006 mm, muntants cada 400 mm de 70 mm d'amplària i canals de 70 mm d'amplària, 2 plaques a una cara tipus (A) de 15 mm de gruix, i una tipus estàndard (A) de 15 mm de gruix i una tipus hidròfuga (H) de 15 mm de gruix per l'altra cara, fixades mecànicament. La partida inclou l'empastat i polit de juntes i cargols per deixar les superfícies llestes per rebre pintura plàstica, amb acabat Q4 en la cara que es pintarà. Inclou formació de sòcol amb junta oberta amb remat perimetral de placa a base de perfil tipus Placolistel o similar. (CINQUANTA-SIS EUROS AMB TRENTA-NOU CÈNTIMS)	56,39 €
P-475	P653-8MP1	m2	Envà de plaques de guix laminat format per estructura senzilla normal amb perfileria de planxa d'acer galvanitzat, amb un gruix total de l'envà de 0,07006 mm, muntants cada 400 mm de 70 mm d'amplària i canals de 70 mm d'amplària, 2 plaques a una cara tipus (A) de 15 mm de gruix, fixades mecànicament. La partida inclou l'empastat i polit de juntes i cargols per deixar les superfícies llestes per rebre pintura plàstica, amb acabat Q4. Inclou formació de sòcol amb junta oberta amb remat perimetral de placa a base de perfil tipus Placolistel o similar. (CINQUANTA-TRES EUROS AMB QUARANTA-QUATRE CÈNTIMS)	53,44 €
P-476	P662-6YJK	u	Mòdul frontal de cabina sanitària format per una porta practicable corredera i una tarja fixa, de 200 cm d'amplària i 226 cm d'alçada total, de tauler de resines fenòliques HPL de 13 mm de gruix amb acabat de color a les dues cares amb guia penjada, rodaments tipus Klein i ferramenta d'acer inoxidable, composta de peus regulables per la part fixa, 1 tirador, 1 tanca amb indicació exterior, penjants regulables i perfil superior de suport amb elements de fixació. Inclou tanca amb desbloqueig de la porta des de l'exterior. (SIS-CENTS TRENTA-CINC EUROS AMB VUITANTA-SIS CÈNTIMS)	635,86 €
P-477	P6A1-D7EA	u	Porta d'acer galvanitzat, amb malla electrosoldada de 90x150 mm i de 4.5 i 3,5 mm de D, bastidor de 3.5x2 m de tub de 40 mm de D de 2 fulla batent de 4 m de llum de pas i 2 m d'alçària, amb bastiment de tub d'acer galvanitzat, per a tanca mòbil de malla metàl·lica i per a 2 usos, per a seguretat i salut i amb el desmuntatge inclòs (DOS-CENTS QUARANTA-UN EUROS AMB SEIXANTA-CINC CÈNTIMS)	241,65 €

QUADRE DE PREUS NÚMERO 1

NÚMERO	CODI	UA	DESCRIPCIÓ	PREU
P-478	P6A1-D7EE	u	Porta de planxa preformada d'acer galvanitzat d'1 fulla batent d'1 m de llum de pas i 2 m d'alçària, amb bastiment de tub d'acer galvanitzat, per a tanca mòbil de malla metàl·lica i per a 2 usos, per a seguretat i salut i amb el desmuntatge inclòs (CENT SETANTA-DOS EUROS AMB VINT-I-UN CÈNTIMS)	172,21 €
P-479	P6AC-D7DZ	m	Tanca mòbil, de 2 m d'alçària, d'acer galvanitzat, amb malla electrosoldada de 90x150 mm i de 4.5 i 3,5 mm de D, bastidor de 3.5x2 m de tub de 40 mm de D, fixat a peus prefabricats de formigó, i amb el desmuntatge inclòs (DOS EUROS AMB QUARANTA-CINC CÈNTIMS)	2,45 €
P-480	P712-DXDL	m2	Membrana per a impermeabilització de cobertes PA-6 segons UNE 104402 de 4,1 kg/m2 d'una làmina de betum asfàltic modificat LBM (SBS)-40-PE amb armadura de film de polietilè de 95 g/m2, adherida en calent, prèvia imprimació (VINT EUROS AMB QUARANTA-QUATRE CÈNTIMS)	20,44 €
P-481	P721-5QJM	m2	Membrana per a impermeabilització de cobertes GA-5 segons UNE 104402, de dues làmines, de densitat superficial 9,3 kg/m2 formada per làmina de betum modificat LBM (SBS)-40/G amb una armadura FP de feltre de polièster de 150 g/m2 sobre làmina de betum modificat LBM (SBS)-24-FV amb armadura de feltre de fibra de vidre de 60 g/m2, adherides amb oxiasfalt OA 80/25, prèvia imprimació (QUARANTA-UN EUROS AMB NORANTA-TRES CÈNTIMS)	41,93 €
P-482	P7A3-5QH5	m2	Barrera de vapor/estanqueïtat amb làmina de polietilè de 250 µm i 240 g/m2, col.locada no adherida. S'inclou: disposició dels mitjans de seguretat i protecció reglamentaris, transport d'eines i mitjans auxiliars a l'obra, execució de trobades, juntes i encavalcaments segons indicacions de projecte i detalls descrits en plànols d'arquitectura i/o estructura, retirada d'eines i mitjans auxiliars, neteja de la zona de treball i tot allò necessari per a la correcta execució dels treballs. (UN EUROS AMB TRENTA CÈNTIMS)	1,30 €
P-483	P7A3-5QH8	m2	Barrera de vapor/estanquitat amb vel de polietilè de 150 µm i 144 g/m2, col·locada no adherida (UN EUROS AMB VINT-I-CINC CÈNTIMS)	1,25 €
P-484	P7B1-6Q6X	m2	Geotèxtil format per feltre de polipropilè no teixit lligat mecànicament de 90 a 100 g/m2, col·locat sense adherir (DOS EUROS AMB SEIXANTA-CINC CÈNTIMS)	2,65 €
P-485	P7C22-E1G4	m2	Aïllament amb planxa de poliestirè expandit (EPS), de 50 mm de gruix, de 50 kPa de tensió a la compressió, d'1,15 m2·K/W de resistència tèrmica, amb una cara llisa i cantell recte, col·locades amb fixacions mecàniques (VUIT EUROS AMB VUITANTA-DOS CÈNTIMS)	8,82 €
P-486	P7C25-DDGT	m2	Aïllament de planxa de poliestirè extruït (XPS), de 30 mm de gruix, resistència a compressió >=250 kPa, resistència tèrmica entre 0,96774 i 0,88235 m2·K/W, amb la superfície llisa i cantell encadellat, col·locada sense adherir (SET EUROS AMB NORANTA-NOU CÈNTIMS)	7,99 €
P-487	P7C25-DDHH	m2	Aïllament de planxa de poliestirè extruït (XPS), de 50 mm de gruix, resistència a compressió >=250 kPa, resistència tèrmica entre 1,613 i 1,471 m2·K/W, amb la superfície llisa i cantell encadellat, col·locada sense adherir (DEU EUROS AMB VUITANTA-NOU CÈNTIMS)	10,89 €
P-488	P7C25-DDLA	m2	Aïllament de planxa de poliestirè extruït (XPS), de 80 mm de gruix, resistència a compressió >= 200 kPa, resistència tèrmica entre 2,581 i 2,353 m2·K/W, amb la superfície llisa i cantell mitjamossa, col·locada sense adherir (SETZE EUROS AMB SEIXANTA-NOU CÈNTIMS)	16,69 €

PROJECTE D´ADEQUACIÓ DE L´ANTIC CAFÈ - TEATRE DELS CAMPS ELISIS DE LLEIDA PER A USOS CULTURALS

QUADRE DE PREUS NÚMERO 1

NÚMERO	CODI	UA	DESCRIPCIÓ	PREU
P-489	P7C40-5NYZ	m2	Aïllament amb feltres de llana mineral de roca de densitat 20 a 25 kg/m3, de 100 mm de gruix amb 2,78 m2·K/W de resistència tèrmica i paper kraft, col·locat sense adherir (CINC EUROS AMB VUITANTA-UN CÈNTIMS)	5,81 €
P-490	P7C71-HEKQ	m2	Aïllament amb làmina de polietilè expandit reticulat de 10 mm de gruix de 0,23 m2·K/W de resistència tèrmica amb una millora a l'aïllament acústic a soroll d'impacte de 21 a 24 dB, i una resistència a la compressió > 21 kPa, segellada amb cinta adhesiva autoprotegida amb alumini, col·locada no adherida (QUATRE EUROS AMB VUITANTA-NOU CÈNTIMS)	4,89 €
P-491	P7CN0-AF1H	m2	Aïllament amb làmina d'alumini i cel·les d'aire per a aïllaments, de 8 mm de gruix formada per un nucli de làmina de bombolles d'aire i polietilè, escuma de polietilè i revestiment exterior amb làmina d'alumini en una cara, col·locat amb fixacions mecàniques (VINT-I-UN EUROS AMB VUITANTA-TRES CÈNTIMS)	21,83 €
P-492	P7D0-5RJM	m2	Aïllament ignífug d'espessor 3 cm, amb morter format per ciment i perlita amb vermiculita, projectat sobre elements metàl·lics linials. S'inclou la disposició dels mitjans de seguretat i protecció reglamentaris, col·locació de bastides i mitjans auxiliars d'elevació necessaris, transport d'eines i mitjans auxiliars a l'obra, col·locació de malla sustentadora, retirada d'eines i mitjans auxiliars, neteja del lloc de treball, i tot allò necessari per a la correcta execució dels treballs. (TRETZE EUROS AMB NORANTA-CINC CÈNTIMS)	13,95 €
P-493	P7D0-5RK3	m2	Aïllament de gruix 4 cm, amb morter ignífug de ciment i perlita amb vermiculita, de 500 kg/m3 de densitat, projectat sobre elements superficials (DISSET EUROS AMB QUARANTA-UN CÈNTIMS)	17,41 €
P-494	P7D6-613L	m2	Pintat ignífug de perfils d'acer amb una capa d'imprimació per a pintura intumescent i tres capes de pintura intumescent, amb un gruix total de 1500 µm (QUARANTA-TRES EUROS AMB VUITANTA-UN CÈNTIMS)	43,81 €
P-495	P7D6-Z13J	m2	Pintat ignífug de perfils d'acer amb pintura intumescent fins una REI-90 (inclou imprimació prèvia), en capes de 1000 µm (medició segons perfil teòric). S'inclou la disposició dels mitjans de seguretat i protecció reglamentaris, col·locació de bastides i mitjans auxiliars d'elevació necessaris, transport d'eines i mitjans auxiliars a l'obra, neteja de la superfície abans de l'aplicació de la pintura, aplicació de pintura amb pistola i/o brotxa, retirada d'eines i mitjans auxiliars, neteja del lloc de treball i tot allò necessari per a la correcta execució dels treballs. (SEIXANTA-CINC EUROS AMB SEIXANTA-SET CÈNTIMS)	65,67 €
P-496	P7R1-HIW5	m2	Barrera front al gas radó amb làmina de betum modificat amb elastòmer, amb acabat plàstic per les dues cares, LBM (SBS) 40/P-FP amb armadura de feltre de polièster de 150 g/m2, de gruix mes gran a 2 mm, amb coeficient de difusió front al gas radó menor o igual a 2 * 10^-12 m2/s, col·locada no adherida sobre superfície horitzontal (DINOU EUROS AMB VINT-I-SET CÈNTIMS)	19,27 €
P-497	P811-3F17	m2	Arrebossat a bona vista sobre sostre de voltes ceràmiques, a més de 3,00 m d'alçària, amb morter de calç formulat segons anàlisi prèvia (composició, granulometria i textura), incloent preparació del suport, aplicació en capes, acabat superficial coherent amb l'original i integració amb elements seriats de formigó., remolinat i lliscat. (QUARANTA-QUATRE EUROS AMB SEIXANTA-CINC CÈNTIMS)	44,65 €
P-498	P811-3F5B	m2	Arrebossat reglejat sobre parament vertical exterior, a més de 3,00 m d'alçària, amb morter de calç formulat segons anàlisi prèvia (composició, granulometria i textura), incloent preparació del suport, aplicació en capes, acabat superficial coherent amb l'original i integració amb elements seriats de formigó., remolinat i lliscat. (TRENTA-UN EUROS AMB CINQUANTA-SIS CÈNTIMS)	31,56 €

QUADRE DE PREUS NÚMERO 1

NÚMERO	CODI	UA	DESCRIPCIÓ	PREU
P-499	P811-3F5G	m2	Arrebossat reglejat sobre parament vertical interior, a més de 3,00 m d'alçària, amb morter de ciment 1:4, remolinat i lliscat amb ciment blanc de ram de paleta 22,5 X (VINT-I-VUIT EUROS AMB VUITANTA-TRES CÈNTIMS)	28,83 €
P-500	P811-3F5T	m2	Arrebossat reglejat de les parts encoxinades de cantonades, cornises i elements singulars de les façanes exteriors, a més de 3,00 m d'alçària, amb morter de calç formulat segons anàlisi prèvia (composició, granulometria i textura), incloent preparació del suport, aplicació en capes, acabat superficial coherent amb l'original i integració amb elements seriats de formigó. (NORANTA-VUIT EUROS AMB TRENTA-VUIT CÈNTIMS)	98,38 €
P-501	P816-6FJU	m2	Enguixat projectat reglejat sobre parament vertical interior, a 3,00 m d'alçària, com a màxim, amb guix B1 per a projectar, acabat lliscat amb guix C6, segons la normaUNE-EN 13279-1 (DOTZE EUROS AMB CINQUANTA-NOU CÈNTIMS)	12,59 €
P-502	P81R-HBY4	m2	Reintegració puntual d'elements ornamentals de formigó (columnes, capitells, bases, plints, jardineres i motllures) mitjançant morter mineral compatible amb ciment Portland, amb reproducció de volum, granulometria i textura originals, incloent preparació de suport, modelat manual, acabat superficial coherent i integració prèvia a aplicació de pintura al silicat. (MIL TRES-CENTS NORANTA-SIS EUROS AMB TRENTA-DOS CÈNTIMS)	1.396,32 €
P-503	P81R-HBYX	m	Reparació de frisos motllurats d'escaiola de 25 cm d'alçada, d'escaiola malmesoso o desapareguts, mitjançant l'elaboració de motllos de silocona i escaiola agafats de l'obra, fabricació dels nous elements en taller i recol.locació a obra. (SET-CENTS CINQUANTA-VUIT EUROS AMB DISSET CÈNTIMS)	758,17 €
P-504	P824-3QX5	m2	Enrajolat de parament vertical u horitzontal interior a una alçària <= 3 m amb rajola de gres porcellànic premsat, extrusionat polit o vitrificat, de forma rectangular o quadrada, de 16 a 25 peces/m2 grup BIa (UNE-EN 14411), preu alt, col·locades amb adhesiu cimentós tipus C2 segons norma UNE-EN 12004 i rejuntat amb beurada CG2 (UNE-EN 13888) (QUARANTA EUROS AMB VUIT CÈNTIMS)	40,08 €
P-505	P83E3-5ZN2	m2	Revestiment amb placa plana de Hidropanell de Promat o equivalent de 8 mm de gruix i 11 kg/m2 de massa superficial, per a ambient exterior categoria A i resistència a la flexió classe 4 segons UNE-EN 12467, reacció al foc A2-s1, d0, acabat llis de color estàndard, col·locat sobre perfileria d'acer galvanitzat, col·locada amb fixacions mecàniques sobre parament vertical (SETANTA EUROS AMB NORANTA-VUIT CÈNTIMS)	70,98 €
P-506	P83E7-9KMT	m2	Revestiment interior amb panell laminat decoratiu d'alta pressió HPL, tipus ignífug i d'aplicació general (CGF), de 10 mm de gruix, per a ús interior segons UNE-EN 438-4, comportament al foc B-s2, d0, cantell recte, amb una cara decorativa, acabat color llis i textura llisa semi-mat, col·locat adherit sobre parament vertical amb llata de fusta i adhesiu estructural de poliuretà monocomponent (SETANTA-NOU EUROS AMB VUITANTA-DOS CÈNTIMS)	79,82 €
P-507	P83EC-9692	m2	Extradossat de plaques de guix laminat format per estructura autoportant lliure normal N amb perfileria de planxa d'acer galvanitzat, amb un gruix total de l'extradossat de 0,073 mm, muntants cada 400 mm de 48 mm d'amplaria i canals de 48 mm d'amplaria, amb 2 plaques, una estàndard (A) en la cara interior de 12,5 mm de gruix i l'altre hidròfuga (H) de 12,5 mm de gruix, fixades mecànicament i aïllament amb plaques de placa llana roca p/aïllaments. La partida inclou l'empastat i polit de juntes i cargols per deixar les superfícies llestes per rebre alicatat. Inclou formació de sòcol amb junta oberta amb remat perimetral de placa a base de perfil tipus Placolistel o similar. (QUARANTA-SIS EUROS AMB SEIXANTA-DOS CÈNTIMS)	46,62 €
P-508	P83EC-983A	m2	Extradossat de plaques de guix laminat format per estructura autoportant lliure normal N amb perfileria de planxa d'acer galvanitzat, amb un gruix total de l'extradossat de 0,073 mm, muntants cada 400 mm de 48 mm d'amplaria i canals de 48 mm d'amplaria, amb 2 plaques estàndard (A) de 12,5 mm de gruix, fixades mecànicament i aïllament amb plaques de placa llana roca p/aïllaments. La partida inclou l'empastat i polit de juntes i cargols per deixar les superfícies llestes per rebre pintura plàstica, amb acabat Q4. Inclou formació de sòcol amb	43,67 €

PROJECTE D´ADEQUACIÓ DE L´ANTIC CAFÈ - TEATRE DELS CAMPS ELISIS DE LLEIDA PER A USOS CULTURALS

QUADRE DE PREUS NÚMERO 1

NÚMERO	CODI	UA	DESCRIPCIÓ	PREU
			junta oberta amb remat perimetral de placa a base de perfil tipus Placolistel o similar. (QUARANTA-TRES EUROS AMB SEIXANTA-SET CÈNTIMS)	
P-509	P846-9JO4	m2	Cel ras flotant sense atracar a les parets, de placa de guix laminat Knauf Delta d 127e/128e o equivalent, format per plaques de guix amb perforació rectilinea 12/25 (14.8%) de 12.5 mm d´espessor atornillades sobre una estructura metal.lica de mestres 60/27 creuades en dos direccions, amb una separacio entre perfils principals de 1000 mm i entre secundaris de 320 mm. inclou tambe totes les peces de subjeccio, unions, varilles, esquadres,cargols tn 25, tacs i perfileria auxiliar necessaria per a penjar-ho del forjat mitjançant anclatges Knauf. ambi vel acústic, de 2700x900 mm, amb un coeficient d'absorció acústica ponderat de 0.45 segons UNE-EN ISO 11654 i classe d'absorció acústica D segons la norma UNE-EN ISO 11654. El cel ras quedarà separat de les parets deixant un fossejat d'amplada variable, deixant el cantells perfilats per quedar vistos. La partida inclou la formacio de fris buit perimetral per entrega horitzontal-vertical de cel ras d'uns 10-15 cm i aïllament a base de llana de roca amb feltres de densitat 41 a 45 kg/m3, de 40 mm de gruix amb 1,11 m2·K/W de resistència tèrmica i làmina d'alumini en la mateixa direcció de les fibres, col·locat sense adherir, el vel no teixit de 40 mm de gruix i color negre, encastament de lluminàries, registres d'instal.lacions, encontres i remats amb les guies correderes, lluminaries, brancals, llindes, etc et. Inclou tambe tot el necessari per la seva correcta col.locacio segons sigui el cas. Totalment acabat G4 i llest per a pintar. (CINQUANTA-CINC EUROS AMB CINQUANTA-CINC CÈNTIMS)	55,55 €
P-510	P846-9JO6	m2	Cel ras de placa de guix laminat hidròfuga (H) i gruix 12,5 mm, amb vora afinada (BA), segons la norma UNE-EN 520, amb entramat estructura senzilla d'acer galvanitzat format per perfils col·locats cada 600 mm fixats al sostre mitjançant vareta de suspensió cada 1,2 m, per a una alçària de cel ras de 4 m com a màxim. Inclou tambe totes les peces de subjeccio, unions, varilles, esquadres,cargols tn 25, tacs i perfileria auxiliar necessaria per a penjar-ho del forjat mitjançant anclatges Knauf. El cel ras quedarà separat de les parets deixant un fossejat d'amplada variable, deixant el cantells perfilats per quedar vistos. La partida inclou la formacio de fris buit perimetral per entrega horitzontal-vertical de cel ras d'uns 10-15 cm, encastament de lluminàries, registres d'instal.lacions, encontres i remats amb les guies correderes, lluminaries, brancals, llindes, etc et. Inclou tambe tot el necessari per la seva correcta col.locacio segons sigui el cas. Totalment acabat G4 i llest per a pintar. (TRENTA-UN EUROS AMB VINT-I-NOU CÈNTIMS)	31,29 €
P-511	P846-9JO8	m2	Cel ras de placa de guix laminat estàndard (A) i gruix 12,5 mm, amb vora afinada (BA), segons la norma UNE-EN 520, amb entramat estructura senzilla d'acer galvanitzat format per perfils col·locats cada 600 mm fixats al sostre mitjançant vareta de suspensió cada 1,2 m, per a una alçària de cel ras de 4 m com a màxim. Inclou tambe totes les peces de subjeccio, unions, varilles, esquadres,cargols tn 25, tacs i perfileria auxiliar necessaria per a penjar-ho del forjat mitjançant anclatges Knauf. El cel ras quedarà separat de les parets deixant un fossejat d'amplada variable, deixant el cantells perfilats per quedar vistos. La partida inclou la formacio de fris buit perimetral per entrega horitzontal-vertical de cel ras d'uns 10-15 cm, encastament de lluminàries, registres d'instal.lacions, encontres i remats amb les guies correderes, lluminaries, brancals, llindes, etc et. Inclou tambe tot el necessari per la seva correcta col.locacio segons sigui el cas. Totalment acabat G4 i llest per a pintar. (VINT-I-VUIT EUROS AMB SEIXANTA-DOS CÈNTIMS)	28,62 €
P-512	P846-9JOR	m2	Cel ras flotant sense atracar a les parets i muntat de manera inclinada segons pendent de la coberta, de placa de guix laminat Knauf Delta d 127e/128e o equivalent, format per plaques de guix amb perforacio rectilinea 12/25 (14.8%) de 12.5 mm d´espessor atornillades sobre una estructura metal.lica de mestres 60/27 creuades en dos direccions, amb una separacio entre perfils principals de 1000 mm i entre secundaris de 320 mm. inclou tambe totes les peces de subjeccio, unions, varilles, esquadres,cargols tn 25, tacs i perfileria auxiliar necessaria per a penjar-ho del forjat mitjançant anclatges Knauf. ambi vel acústic, de 2700x900 mm, amb un coeficient d'absorció acústica ponderat de 0.45 segons UNE-EN ISO 11654 i classe d'absorció acústica D segons la norma UNE-EN ISO 11654. El cel ras quedarà separat de les parets deixant un fossejat d'amplada variable, deixant el cantells perfilats per quedar vistos. La partida inclou els reforços necessaris per al muntatge estable inclinat del sostre, la formacio de fris buit perimetral per entrega horitzontal-vertical de cel ras d'uns 10-15 cm i aïllament a base de llana de roca amb feltres de densitat 41 a 45 kg/m3, de 40 mm de gruix amb 1,11 m2·K/W de resistència tèrmica i làmina d'alumini en la mateixa direcció de les fibres, col·locat sense adherir, el vel no teixit de 40 mm de gruix i color negre, encastament de lluminàries, registres d'instal.lacions, encontres i remats amb les guies	70,53 €

QUADRE DE PREUS NÚMERO 1

NÚMERO	CODI	UA	DESCRIPCIÓ	PREU
			correderes, lluminaries, brancals, llindes, etc et. Inclou tambe tot el necessari per la seva correcta col.locacio segons sigui el cas. Totalment acabat G4 i llest per a pintar. (SETANTA EUROS AMB CINQUANTA-TRES CÈNTIMS)	
P-513	P84F-6QGA	m2	Cel ras registrable de plaques de fibres de fusta MDF envernissades, acabat llis, amb cantell rebaixat (E) segons UNE-EN 13964, de 19 mm de gruix i amb reacció al foc B-s2, d0, col·locat amb estructura oculta de llistons de fusta col·locats cada 1,2 m i fixats al sostre mitjançant vareta de suspensió cada 1,2 m com a màxim, amb perfils secundaris col·locats formant retícula, per a una alçària de cel ras de 4 m com a màxim (CINQUANTA-SET EUROS AMB VINT-I-NOU CÈNTIMS)	57,29 €
P-514	P84F-6QH1	m2	Cel ras i cantells de sostres de plaques de taulers de fusta tricapa d'abet envernissat de 22 mm de gruix, acabat llis, amb cantell rebaixat (E) segons UNE-EN 13964, de format segons planols, envernissat i amb reacció al foc B-s2, d0, col·locat amb estructura oculta d'acer galvanitzat i llates de fusta i fixats al sostre mitjançant vareta de suspensió cada 1,2 m com a màxim, amb perfils secundaris col·locats formant retícula, per a una alçària de cel ras de 4 m com a màxim (SEIXANTA-CINC EUROS AMB VUITANTA-VUIT CÈNTIMS)	65,88 €
P-515	P84O-AHFC	u	Registre per a cel ras de plaques de guix laminat format per portella de 50x50 cm2 amb marc d'alumini i fulla de placa guix laminat hidròfuga (H) amb un gruix total de 15 mm com a màxim, tanca de pressió i dispositiu de retenció, col·locat amb perfileria d'acer galvanitzat (CINQUANTA-QUATRE EUROS AMB CINQUANTA-SET CÈNTIMS)	54,57 €
P-516	P84P-LTKE	m2	Cel ras de llistons de MDF amb classe de reacció al foc B-s2, d0, de 30x60 mm i separats entre si 30 mm col.locats esmaltats, acabat de la cara vista enllistonat de fusta de coberta, cara posterior llana mineral, col·locat sobre perfileria metàl·lica lleugera (CENT QUARANTA-SIS EUROS AMB TRENTA-SET CÈNTIMS)	146,37 €
P-517	P866-ABW3	m2	Revestiment vertical i/o horitzontal, amb tauler de fibres de fusta i resines sintètiques fabricat per procés sec MDF, de 16 mm de gruix i >= 800 kg/m3 de densitat, per a ambient sec segons UNE-EN 622-5, reacció al foc B-s2, d0, acabat revestit amb planxa de fusta de conífera, treballat al taller, col·locat adherit sobre enllatat de fusta. Inclou llates, fixacions, cantoneres i tots els elements per a la seva correcta execució. (QUARANTA-DOS EUROS AMB SETANTA-NOU CÈNTIMS)	42,79 €
P-518	P874-4UBX	m2	Neteja tècnica de façanes mitjançant sistema combinat d'eliminació manual, decapat químic puntual i projecció/microprojecció controlada d'àrids minerals seleccionats amb granulometria fina i pressió regulable, segons resultats de proves prèvies, per retirada de capes de pintura plàstica acumulades, preservant la pell del suport mineral. Inclou neutralització de residus, eliminació de pols i verificació del suport (pH, absorció i cohesió superficial) prèvia a l'aplicació de pintura mineral al silicat. (VUIT EUROS AMB NOU CÈNTIMS)	8,09 €
P-519	P874-HKTD	m2	Neteja superficial de paraments enguixats llisos i motllurats per eliminació de capes de pintura existents, amb raspallat manual i retirada d'elements solts, deixats preparats per a rebre massillat i pintura final (SIS EUROS AMB QUINZE CÈNTIMS)	6,15 €
P-520	P875-4SAE	m2	Neteja i preparació de la superfície de perfils laminats d'acer fins a un grau de preparació Sa 2 1/2 segons la norma UNE-EN ISO 8501-1, amb mitjans raig de sorra seca i càrrega manual de runa sobre contenidor (SET EUROS AMB QUARANTA-VUIT CÈNTIMS)	7,48 €
P-521	P878-5Z51	m2	Preparació de paraments per a pintar, realitzada amb massilla al silicat, per a interior (DOS EUROS AMB NORANTA-SIS CÈNTIMS)	2,96 €

PROJECTE D´ADEQUACIÓ DE L´ANTIC CAFÈ - TEATRE DELS CAMPS ELISIS DE LLEIDA PER A USOS CULTURALS

QUADRE DE PREUS NÚMERO 1

NÚMERO	CODI	UA	DESCRIPCIÓ	PREU
P-522	P894-4V8Z	m2	Pintat de barana i reixa d'acer de barrots separats 10 cm, amb esmalt sintètic, amb dues capes d'imprimació antioxidant i 2 d'acabat (VINT-I-TRES EUROS AMB TRENTA-QUATRE CÈNTIMS)	23,34 €
P-523	P895-4VAL	m2	Aplicació de tractament protector anti-graffiti de base nanotecnològica (sistema hidrofòbic/oleòfob basat en nanopartícules tipus sílice modificada), compatible amb pintura mineral al silicat i amb suports minerals transpirables, incloent proves prèvies de compatibilitat, aplicació controlada sobre zones accessibles de façana (especialment pòrtic inferior), mantenint la permeabilitat al vapor i l'acabat mat del suport, amb l'objectiu de facilitar la retirada posterior de pintades sense afectar la pintura ni les reintegracions executades. (DISSET EUROS AMB QUARANTA-DOS CÈNTIMS)	17,42 €
P-524	P895-4VAR	m2	Pintat de corretges de suport coberta d'acer galvanitzat de planxa, amb esmalt sintètic, amb una capa d'imprimació fosfatant i dues d'acabat, previa neteja. (SETZE EUROS AMB QUARANTA-SIS CÈNTIMS)	16,46 €
P-525	P896-ZYLJ	m2	Pintat de perfils d'acer, al taller i a l'obra amb dues capes d'imprimació anticorrosiva de silicat inorgànic de zinc amb un espessor no inferior a 60 micres (medició segons perfil teòric). S'inclou la disposició dels mitjans de seguretat i protecció reglamentaris, col·locació de bastides i mitjans auxiliars d'elevació necessaris, transport d'eines i mitjans auxiliars a l'obra, neteja de la superfície abans de l'aplicació de la pintura, aplicació de pintura amb pistola i/o brotxa, retirada d'eines i mitjans auxiliars, neteja del lloc de treball, i tot allò necessari per a la correcta execució dels treballs. (VINT-I-UN EUROS AMB TRES CÈNTIMS)	21,03 €
P-526	P89F-4VTY	m2	Pintat de graons i paraments cegs, amb esmalt epoxic, amb una capa d'imprimacióanyioxidant i dues d'acabat amb pintura epoxica feta amb pistola i amb un rendiment de 1.2 kg/m2. La partida inclou l'empaperat previ abans de la pintura. (TRENTA-QUATRE EUROS AMB SEIXANTA-UN CÈNTIMS)	34,61 €
P-527	P89F-4VW5	m2	Pintat d'elements d'acer inoxidable, amb esmalt sintètic, amb una capa d'imprimació amb pont d'unió i dues d'acabat, color NCS s 2005-Y50R o equivalent (SETZE EUROS AMB VINT-I-TRES CÈNTIMS)	16,23 €
P-528	P89F-4VW6	m2	Pintat de portes vidrieres d'acer galvanitzat, amb esmalt sintètic, amb una capa d'imprimació fosfatant i dues d'acabat amb pintura epoxica feta amb pistola i amb un rendiment de 1.2 kg/m2. La partida inclou l'empaperat previ abans de la pintura. (TRENTA-CINC EUROS AMB SETANTA-VUIT CÈNTIMS)	35,78 €
P-529	P89H-4V75	m2	Pintat de parament exterior de ciment, amb aplicació de pintura mineral al silicat sobre paraments plans de façana, incloent preparació del suport, primera mà reguladora i aplicació de mans successives amb projecció o corró segons criteri tècnic, amb acabat mineral transpirable coherent amb l'estudi cromàtic., color NCS S 2005-Y50R o equivalent. En elements ornamentals (columnes, capitells, bases, balustrades i motllures), es farà amb preparació i verificació prèvia del suport, aplicació mitjançant projecció controlada i repàs manual en relleus, garantint penetració, definició volumètrica i acabat mat transpirable segons estudi cromàtic. (DIVUIT EUROS AMB NORANTA-QUATRE CÈNTIMS)	18,94 €
P-530	P89H-4V7Q	m2	Pintat de parament interior de ciment, amb aplicació de pintura mineral al silicat sobre paraments plans de façana, incloent preparació del suport, primera mà reguladora i aplicació de mans successives amb projecció o corró segons criteri tècnic, amb acabat mineral transpirable coherent amb l'estudi cromàtic., color NCS S 2005-Y50R o equivalent. En elements ornamentals (columnes, capitells, bases, balustrades i motllures), es farà amb preparació i verificació prèvia del suport, aplicació mitjançant projecció controlada i repàs manual en relleus, garantint penetració, definició volumètrica i acabat mat transpirable segons estudi cromàtic. (ONZE EUROS AMB VUITANTA-CINC CÈNTIMS)	11,85 €

QUADRE DE PREUS NÚMERO 1

NÚMERO	CODI	UA	DESCRIPCIÓ	PREU
P-531	P89I-4V8P	m2	Subministrament i aplicació de pintura d'interior d'acabat mate mineral a base de resina de silicona sobre motllures decoratives de guix, treballs lliscats i paraments revestits de guix, incloent revisió i preparació prèvia del suport, petites reparacions puntuals, aplicació de dues capes amb rendiment segons especificacions tècniques del fabricant i acabat cromàtic dins la gamma de blancs, amb to definit a obra per la D.F. (ONZE EUROS AMB VUITANTA-TRES CÈNTIMS)	11,83 €
P-532	P89I-4V8Q	m2	Pintat de parament horitzontal de guix, amb pintura plàstica amb acabat llis, amb una capa segelladora i dues d'acabat (CINC EUROS AMB QUARANTA-QUATRE CÈNTIMS)	5,44 €
P-533	P89I-4V8S	m2	Pintat de parament vertical de guix, amb pintura plàstica amb acabat llis, amb una capa segelladora i dues d'acabat (QUATRE EUROS AMB VUITANTA-UN CÈNTIMS)	4,81 €
P-534	P89K-42YO	m2	Pintat de parament verical de fusta, a l'esmalt de poliuretà, amb una capa de protector químic insecticida-fungicida, una segelladora i dues d'acabat (DEU EUROS AMB SEIXANTA CÈNTIMS)	10,60 €
P-535	P89K-42YQ	m2	Pintat de parament de fusta, a l'esmalt de poliuretà, amb una capa de protector químic insecticida-fungicida, una segelladora i dues d'acabat (NOU EUROS AMB CINQUANTA-NOU CÈNTIMS)	9,59 €
P-536	P8A3-JX5S	m2	Envernissat de parament de fusta, al vernís de poliuretà a l'aigua d'un u component, per a fusta , amb una capa de protector químic insecticida-fungicida, i 2 capes d'acabat mat (NOU EUROS AMB VUITANTA-SET CÈNTIMS)	9,87 €
P-537	P8A4-AKV8	m2	Pintat i tractament de protecció superficial de superfície vertical de fusta, amb lasur a l'aigua a base de resines amb protector insecticida-fungicida, acabat mat, aplicat en dues capes. Color a definir per la D.F. (QUATRE EUROS AMB SETANTA-QUATRE CÈNTIMS)	4,74 €
P-538	P8KC-HZ3F	m	Remat de planxa d'acer plegada amb acabat galvanitzat i prelacat color NCS S 2005-Y50R o equivalent, d'1 mm de gruix, 30 cm de desenvolupament, com a màxim, amb 5 plecs, per a escopidor, col·locat amb fixacions mecàniques, i segellat (VINT EUROS AMB DINOU CÈNTIMS)	20,19 €
P-539	P924-DX73	m2	Subbase de 15 cm de gruix amb arid reciclat de formigó, de 50 a 70 mm, amb estesa i piconatge del material (VUIT EUROS AMB VUITANTA-NOU CÈNTIMS)	8,89 €
P-540	P924-DX74	m2	Subbase de grava de 15 cm de gruix i grandària màxima de 50 a 70 mm, amb estesa i piconatge del material. Inclou el subministrament de grava seleccionada d'aportació. S'inclou: disposició dels mitjans de seguretat i protecció reglamentaris, portada de la maquinària a l'obra, estesa de tongades de grava i la seva humectació o dessecació, compactació segons grau indicat en documents de projecte, retirada de maquinària i neteja del lloc de treball. (VUIT EUROS AMB VUIT CÈNTIMS)	8,08 €
P-541	P924-DX76	m2	Subbase de grava de 20 cm de gruix i grandària màxima de 50 a 70 mm, amb estesa i piconatge del material. Inclou el subministrament de grava seleccionada d'aportació. S'inclou: disposició dels mitjans de seguretat i protecció reglamentaris, portada de la maquinària a l'obra, estesa de tongades de grava i la seva humectació o dessecació, compactació segons grau indicat en documents de projecte, retirada de maquinària i neteja del lloc de treball. (DEU EUROS AMB QUARANTA CÈNTIMS)	10,40 €
P-542	P93A-15U1G	m3	Base de formigó amb granulats lleugers en massa, de resistència a compressió >= 12 N/mm2, densitat 1500 a 1800 kg/m3, grandària màxima del granulat 10 mm, consistència tova amb >= 250 kg/m3 de ciment col·locat amb estesa manual (CENT QUINZE EUROS AMB SETANTA-UN CÈNTIMS)	115,71 €

PROJECTE D´ADEQUACIÓ DE L´ANTIC CAFÈ - TEATRE DELS CAMPS ELISIS DE LLEIDA PER A USOS CULTURALS

QUADRE DE PREUS NÚMERO 1

NÚMERO	CODI	UA	DESCRIPCIÓ	PREU
P-543	P93E-I5EV	m2	Llosa de 5 cm de gruix amb formigó HA-25/B/20/XC2 amb una quantitat de ciment de 250 kg/m3 i relació aigua ciment =< 0.6 (NOU EUROS AMB SEIXANTA-CINC CÈNTIMS)	9,65 €
P-544	P93E-14WCY	m2	Llosa de 5 cm de gruix amb formigó en massa HM - 20 / F / 10 / x0 amb una quantitat de ciment de 200 kg/m3 i relació aigua ciment =< 0.6, reglejat per rebre capa impermabilitzadora posterior (NOU EUROS AMB VUITANTA-UN CÈNTIMS)	9,81 €
P-545	P93I-HZAF	m2	Recrescuda i anivellament del suport de 10 mm de gruix, amb pasta autoanivellant de ciment tipus CT-C30-F6 segons UNE-EN 13813, aplicada manualment (VINT-I-VUIT EUROS AMB CINQUANTA-NOU CÈNTIMS)	28,59 €
P-546	P93M-Z15J	m2	Solera de formigó HA-25/B/20/XC2, de consistència tova i grandària màxima del granulat 20 mm, de 15 cm de gruix, estesa i vibratge mecànic, remolinat mecànic i acabat estriat o llis. Inclou formació de juntes perimetrals, amb poliestirè expandit, talls de juntes cada 20 m2, segellats amb masilla d'epoxi elàstica, anivellació i tapes. S'inclou: disposició dels mitjans de seguretat i protecció reglamentaris, col·locació de bastides, transport d'eines i mitjans auxiliars a l'obra, col·locació d'encofrat necessari, additius necessaris per a obtenir un formigó sense fissuració, reg del suport, vigilància de l'encofrat, separadors, col·locació de passatubs per a pas d'instal·lacions, col·locació, vibrat i vigilància del formigó, formació de juntes i anivellació de l'acabat, curat i protecció del formigó, regs intermitents després del formigonat, remats de coronació segons indicacions de projecte, retirada d'eines i mitjans auxiliars, neteja del lloc de treball i tot allò necessari per a la correcta execució dels treballs. (TRENTA-QUATRE EUROS AMB NORANTA-QUATRE CÈNTIMS)	34,94 €
P-547	P93M-Z20J	m2	Solera de formigó HA-25/B/20/XC2, de consistència tova i grandària màxima del granulat 20 mm, de 20 cm de gruix, estesa i vibratge mecànic, remolinat mecànic i acabat estriat o llis. Inclou formació de juntes perimetrals, amb poliestirè expandit, talls de juntes cada 20 m2, segellats amb masilla d'epoxi elàstica, anivellació i tapes. S'inclou: disposició dels mitjans de seguretat i protecció reglamentaris, transport d'eines i mitjans auxiliars a l'obra, col·locació d'encofrat necessari, additius necessaris per a obtenir un formigó sense fissuració, reg del suport, vigilància de l'encofrat, separadors, col·locació de passatubs per a pas d'instal·lacions, col·locació, vibrat i vigilància del formigó, formació de juntes i anivellació de l'acabat, curat i protecció del formigó, regs intermitents després del formigonat, remats de coronació segons indicacions de projecte, retirada d'eines i mitjans auxiliars, neteja del lloc de treball i tot allò necessari per a la correcta execució dels treballs. (QUARANTA-QUATRE EUROS AMB NORANTA-VUIT CÈNTIMS)	44,98 €
P-548	P93P-1ZUNM	m2	Solera alleugerida, sobre revoltons de polipropilè de 45+5 cm; amb formigó HA-25/B/20/XC2, de consistència tova i grandària màxima del granulat 20 mm, abocat amb bomba, mànega, i vibratge mecànic, remolinat mecànic i acabat estriat o llis; armada amb acer B 500 S ò B 500 SD en barres corrugades per a armadures (inclou part proporcional d'armadura de muntatge, encavalcaments i mermes) Inclou formació de juntes perimetrals, amb poliestirè expandit, talls de juntes cada 20 m2, segellats amb masilla d'epoxi elàstica, anivellació i tapes. S'inclou: disposició dels mitjans de seguretat i protecció reglamentaris, transport d'eines i mitjans auxiliars a l'obra, col·locació d'encofrat necessari, additius necessaris per a obtenir un formigó sense fissuració, reg del suport, vigilància de l'encofrat, separadors, col·locació de passatubs per a pas d'instal·lacions, col·locació, vibrat i vigilància del formigó, formació de juntes i anivellació de l'acabat, curat i protecció del formigó, regs intermitents després del formigonat, remats de coronació segons indicacions de projecte, retirada d'eines i mitjans auxiliars, neteja del lloc de treball i tot allò necessari per a la correcta execució dels treballs. (TRENTA-TRES EUROS AMB SETANTA-TRES CÈNTIMS)	33,73 €
P-549	P942-8H6D	m2	Paviment flotant exterior de llambordes de formigó prefabricat de 80x20x10 cm de Fenollar o similar de color a elegir per la DF, amb aresta viva a les quatre vores, col·locat a junt seguit sobre suports regulables d'alçària mitjana 100 mm (NORANTA-TRES EUROS)	93,00 €

QUADRE DE PREUS NÚMERO 1

NÚMERO	CODI	UA	DESCRIPCIÓ	PREU
P-550	P9G6-123EW	m2	Acabat remolinat i lliscat de solera. (TRES EUROS AMB TRENTA-QUATRE CÈNTIMS)	3,34 €
P-551	P9G81-13W6R	m2	Paviment de formigó color en masa NCS s 2005-Y50R o equivalent fabricat amb sorra, àrids de tipus, mida i granulometria a definir per la D.F., ciment blanc i colorejants minerals, armat amb fibres d'acer, de 15 cm de gruix, HMF - 30 / A / F / 12 / 50 / xM1 amb una quantitat de ciment de 300 kg/m3 i relació aigua ciment =< 0.5, armat amb fibres de vidre resistents als àlcalis (AR), amb un contingut mínim de zirconi del 17,1%, de 13 mm de longitud i 13,5 micres de diàmetre, amb 100 filaments per fils units entre si mitjançant adhesiu, límit elàstic 74000 N/mm², resistència a tracció de formigó, segons UNE-EN 15422, amb una dosificació de 5 kg/m3, i 0,6 kg de fibres Isofiber 2600, escampat mitjançant bombeig, estesa i vibratge amb regle vibratori, acabat remolinat mecànic. La partida inclou la incorporació al formigó d'additiu per reduir la retracció a base d'óxit de calç lliure de clorurs i sulfats, la formació de juncts de retracció mitjançant tall amb disc de diamant, i la col.locació de tires de polestire expandit perimetrals. . La partida inclou la part proporcional de prioves per determinar el color de col.locació definitiu i l'armat superficial amb barres 3 barres de 8 mm de 60 cm de longitud col.locaes a 45º de cada cantonada de pilar o lement singular que travesi el paviment. (VUITANTA-DOS EUROS AMB CINQUANTA-QUATRE CÈNTIMS)	82,54 €
P-552	P9G81-13WN7	m2	Paviment de formigó color en masa NCS s 2005-Y50R o equivalent fabricat amb sorra, àrids de tipus, mida i granulometria a definir per la D.F., ciment blanc i colorejants minerals, armat amb fibres d'acer, de 10 cm de gruix, HMF - 30 / A / F / 12 / 50 / xM1 amb una quantitat de ciment de 300 kg/m3 i relació aigua ciment =< 0.5, armat amb fibres de vidre resistents als àlcalis (AR), amb un contingut mínim de zirconi del 17,1%, de 13 mm de longitud i 13,5 micres de diàmetre, amb 100 filaments per fils units entre si mitjançant adhesiu, límit elàstic 74000 N/mm², resistència a tracció de formigó, segons UNE-EN 15422, amb una dosificació de 5 kg/m3, i 0,6 kg de fibres Isofiber 2600, escampat mitjançant bombeig, estesa i vibratge amb regle vibratori, acabat remolinat mecànic. La partida inclou la incorporació al formigó d'additiu per reduir la retracció a base d'óxit de calç lliure de clorurs i sulfats, la formació de juncts de retracció mitjançant tall amb disc de diamant, i la col.locació de tires de polestire expandit perimetrals. La partida inclou la part proporcional de prioves per determinar el color de col.locació definitiu i l'armat superficial amb barres 3 barres de 8 mm de 60 cm de longitud col.locaes a 45º de cada cantonada de pilar o lement singular que travesi el paviment. (SEIXANTA-NOU EUROS AMB VINT-I-CINC CÈNTIMS)	69,25 €
P-553	P9G81-13WOO	m2	Paviment de formigó color en masa NCS s 2005-Y50R o equivalent fabricat amb sorra, àrids de tipus, mida i granulometria a definir per la D.F., ciment blanc i colorejants minerals, armat amb fibres d'acer, de 8 cm de gruix, HMF - 30 / A / F / 12 / 50 / xM1 amb una quantitat de ciment de 300 kg/m3 i relació aigua ciment =< 0.5, armat amb fibres de vidre resistents als àlcalis (AR), amb un contingut mínim de zirconi del 17,1%, de 13 mm de longitud i 13,5 micres de diàmetre, amb 100 filaments per fils units entre si mitjançant adhesiu, límit elàstic 74000 N/mm², resistència a tracció de formigó, segons UNE-EN 15422, amb una dosificació de 5 kg/m3, i 0,6 kg de fibres Isofiber 2600, escampat mitjançant bombeig, estesa i vibratge amb regle vibratori, acabat remolinat mecànic. La partida inclou la incorporació al formigó d'additiu per reduir la retracció a base d'óxit de calç lliure de clorurs i sulfats, la formació de juncts de retracció mitjançant tall amb disc de diamant, i la col.locació de tires de polestire expandit perimetrals. La partida inclou la part proporcional de prioves per determinar el color de col.locació definitiu i l'armat superficial amb barres 3 barres de 8 mm de 60 cm de longitud col.locaes a 45º de cada cantonada de pilar o lement singular que travesi el paviment. (SEIXANTA-CINC EUROS AMB SETANTA-QUATRE CÈNTIMS)	65,74 €
P-554	P9J0-HAGZ	kg	Perfil perimetral d'acer galvanitzat amb fixacions mecàniques per a col·locació de pelfuts (CINC EUROS AMB NORANTA-DOS CÈNTIMS)	5,92 €
P-555	P9J3-6YX7	m2	Pelfut de fibra de coco amb base de PVC, de 17 mm de gruix i de color natural, col·locat sense adherir (VINT-I-TRES EUROS AMB SETZE CÈNTIMS)	23,16 €
P-556	P9J4-15UEA	m2	Pelfut format per perfils d'alumini 25 a 35 mm d'amplària i 22 mm d'alçària, amb acabat tèxtil/goma, instal·lat encastat al paviment (CINC-CENTS VINT EUROS AMB SETANTA-TRES CÈNTIMS)	520,73 €

PROJECTE D´ADEQUACIÓ DE L´ANTIC CAFÈ - TEATRE DELS CAMPS ELISIS DE LLEIDA PER A USOS CULTURALS

QUADRE DE PREUS NÚMERO 1

NÚMERO	CODI	UA	DESCRIPCIÓ	PREU
P-557	P9P7-8FNC	m2	Paviment de linòleum en rotlle classe 22-31 segons UNE-EN 688 i de gruix de 4,5 mm amb base de suro, col·locat amb adhesiu acrílic de dispersió aquosa i soldat en calent amb cordó cel·lular de diàmetre 4 mm, color especial i acabat a definir per la D.F. (QUARANTA-CINC EUROS AMB CINQUANTA-SIS CÈNTIMS)	45,56 €
P-558	P9Q2-4Z2O	m2	Paviment o revestiment de tauler de fusta d'avet tricapa polit i envernissat in situ o pintat, format per taulers encadellats de diferents formats o plafons a mida de dimensions a definir per la DF. Inclou sistema de fixació a suport a base de llates de fusta, formació de juntes, definició de perimetres, remats, i tot el necessari per la seva correcta execució. (CINQUANTA EUROS AMB VINT-I-VUIT CÈNTIMS)	50,28 €
P-559	P9U6-6RPP	m	Formació de regata de 2 cm de profunditat en encontre entre paraments verticals i paviments de sales nobles, per permetre encastament paviment de linoleum (QUATRE EUROS AMB QUARANTA-TRES CÈNTIMS)	4,43 €
P-560	P9U9-HAAS	m	Sòcol de material sintètic, sorra i pols de marbre aglomerats amb resines de polièster de 9.5 cm d'alçària i 7 mm de gruix, de color llis col·locat amb morter adhesiu (SIS EUROS AMB NOU CÈNTIMS)	6,09 €
P-561	P9U9-HATT	m	Formació de socol refós de 25/30 mm en arrancada parets de plaques de guix laminat, amb perfils d'alumini per protecció de cantoneres de secció en forma de Z i separació del paviment de 20/30 mm (SETZE EUROS)	16,00 €
P-562	P9V3-H9EC	m	Esglaons fets in situde formigó HA-30/B/10/XC3+XS1 de consistència tova, grandària màxima del granulat 10 mm, abocat manualment, lliscat amb per la cara horitzontal, encofrat per a esglaons amb tauler de fusta de fenolica per a deixar el formigó vist, inclos acer en barres corrugades B 500 S de límit elàstic >= 500 N/mm2 per a l'armadura i polit de cantoneres. (VINT-I-VUIT EUROS AMB SETANTA-QUATRE CÈNTIMS)	28,74 €
P-563	P9VE-HCKF	m	Esglaó contruït in situ amb formigó color en masa NCS s 2005-Y50R o equivalent fabricat amb sorra, arids, ciment blanc i colorejants minerals, armat amb fibres d'acer, de 15 cm de gruix, HMF - 30 / A / F / 20 / 50 / xM1 amb una quantitat de ciment de 300 kg/m3 i relació aigua ciment =< 0.5, armat amb fibres de vidre resistents als àlcalis (AR), amb un contingut mínim de zirconi del 17,1%, de 13 mm de longitud i 13,5 micres de diàmetre, amb 100 filaments per fils units entre si mitjançant adhesiu, límit elàstic 74000 N/mm², resistència a tracció de formigó, segons UNE-EN 15422, amb una dosificació de 5 kg/m3, i 0,6 kg de fibres Isofiber 2600, escampat amb cubilot, estesa i vibratge amb regle vibratori, acabat lliscat manual. La partida inclou la incorporació al formigó d'additiu per reducir la retracció a base d'óxit de calç lliure de clorurs i sulfats, la formació de junts de retracció, i els enofrats amb tauler fenolic per deixar el formigó vist, tambe per la cara encofrada. (SEIXANTA-NOU EUROS AMB QUARANTA-UN CÈNTIMS)	69,41 €
P-564	P9VE-HCRR	m	Col.locació, anivellament i protecció de l'interior i marc superior amb poliestire i lamina de PVC, de reixeta d'impulsió de 10 cm d'amplada (subministrada per l'instal.lador) per tal de deixar-la perfectament encastada i enrasada amb la solera de formigó lliscat i protegida de les aspes de la fratassadora. (SET EUROS AMB VUITANTA-NOU CÈNTIMS)	7,89 €
P-565	P9Z0-4ZG7	m	Acabat de junt de dilatació de paviment sobre estructura, amb perfil format amb material compressible de cautxú, de 20 mm de recorregut com a màxim, col·locat amb adhesiu (VINT-I-VUIT EUROS AMB VUITANTA-QUATRE CÈNTIMS)	28,84 €
P-566	P9Z3-DP81	m2	Armadura de lloses de formigó AP500 SD amb malla electrosoldada de barres corrugades d'acer ME 20x20 cm D:6-6 mm 6x2,2 m B500SD UNE-EN 10080 (TRES EUROS AMB QUARANTA-QUATRE CÈNTIMS)	3,44 €

QUADRE DE PREUS NÚMERO 1

NÚMERO	CODI	UA	DESCRIPCIÓ	PREU
P-567	P9ZA-4ZDC	m2	Tractament d'acabat final del formigó mitjançant aportació de fibres de vidre, amb una dotació de 5 kg/m3, acabat amb quars, amb una dotació de 4 kg/m2, endurit i segellat amb liti tipus RS Concret plus o similar. El preu inclou: 1. Polit amb diamant per sanejar les superfícies 2. Neteja mecànica de tota la superfície 3. Tractament químic a base d'enduridor de liti 4. Afinat amb polidora provista de diamant 5. Tractament químic a base de segellador de liti 6. Polit amb màquina d'alta velocitat provista de diamant 7. Segona mà de tractament a base de segellador de liti 8. Polit amb màquina d'alta velocitat provista de diamant Tot segons plànols, detalls, especificacions de projecte i indicacions de la D.F. Completament acabat. Criteri d'amidament: superfície realment executada (DISSET EUROS AMB VUITANTA-QUATRE CÈNTIMS)	17,84 €
P-568	PAD0-617L	u	Porta de planxa d'acer galvanitzat per registre armari comptador aigua, una fulla batent, per a un buit d'obra de 120x80 cm, amb reixeta de ventilació, pany i clau, col·locada (CENT SEIXANTA-CINC EUROS AMB DINOU CÈNTIMS)	165,19 €
P-569	PATR0001	pa	Partida per a la realització del test de resposta tèrmica del terreny, consistent en avaluar la saturació del terreny amb el temps utilitzant la recirculació d'aigua freda procedent de una bomba de calor a temperatura constant durant un periode de temps no inferior a 120 hores. Es generarà informe amb els resultats de temperatura inalterada del terreny, conductivitat tèrmica, estimació de la deriva de temperatura amb el temps. No inclou a perforació del pou. (MIL SET-CENTS VUITANTA-CINC EUROS AMB SEIXANTA CÈNTIMS)	1.785,60 €
P-570	PATRÇ001	pa	Partida per dur a terme els forats al mur de pedra per poder passar totes les canonades cap a cada pou de la instal·lació de geotermia. Inclou mà d'obra, màquinaria necessaria i materials auxiliars. (MIL CENT CINQUANTA-DOS EUROS)	1.152,00 €
P-571	PAZ2-BTIM	u	Ferramenta per a portes corredisses composada per guia d'alumini anoditzat de 2 m, llarg, per a una porta de pes màxim de 60 kg, 2 carros per a suspensió de la porta, topalls retenedors, peça de guiat inferior i elements de fixació, muntada als paraments de suport i a la porta (SETANTA-TRES EUROS AMB SEIXANTA-UN CÈNTIMS)	73,61 €
P-572	PB1D-52WG	m	Subministrament i col.locació de passamà de fusta massissa d'avet, de secció regular, polit i pintat o envernissat. Instal.lat sobre suports metàl.lics d'acer galvanitzat, ancorats mecànicament a parament. Inclou: retalls, ajustos, cargols i tacs d'ancoratge, accessoris terminals, unions, així com tots els treballs necessaris per garantir la seva continuïtat, rigidesa, estabilitat, i seguretat d'ús. (QUARANTA-CINC EUROS AMB SEIXANTA CÈNTIMS)	45,60 €
P-573	PBB5-65KZ	u	Rètol adhesiu (MIE-RAT.10) de maniobra per a quadre o pupitre de control elèctric, adherit (CINC EUROS AMB CINQUANTA-DOS CÈNTIMS)	5,52 €
P-574	PBB8-65KD	u	Senyal d'advertència, normalitzada amb pictograma negre sobre fons groc, de forma triangular amb el cantell negre, costat major 41 cm, amb cartell explicatiu rectangular, per ser vista fins 12 m de distància, fixada i amb el desmuntatge inclòs (TRENTA-NOU EUROS AMB SETANTA-VUIT CÈNTIMS)	39,78 €
P-575	PBB8-65KF	u	Senyal d'advertència, normalitzada amb pictograma negre sobre fons groc, de forma triangular amb el cantell negre, costat major 10 cm, amb cartell explicatiu rectangular, per ser vista fins 3 m de distància, fixada i amb el desmuntatge inclòs (VINT-I-VUIT EUROS AMB NORANTA-SIS CÈNTIMS)	28,96 €

PROJECTE D´ADEQUACIÓ DE L´ANTIC CAFÈ - TEATRE DELS CAMPS ELISIS DE LLEIDA PER A USOS CULTURALS

QUADRE DE PREUS NÚMERO 1

NÚMERO	CODI	UA	DESCRIPCIÓ	PREU
P-576	PBBD-WBML	u	Senyal amb cartell explicatiu rectangular per a fixar mecànicament de polietilè amb llegenda indicativa d'advertència i prohibició, amb el text en blanc sobre fons vermell amb el cantell blanc, de dimensions 60x41 cm (DIN A2) per ésser vist fins 25 m, per a seguretat i salut amb simbologia específica per a treballs amb presència d?amiant, fixat i amb el desmuntatge inclòs (VINT-I-NOU EUROS AMB SETANTA-TRES CÈNTIMS)	29,73 €
P-577	PBBL-56GK	u	Placa de senyalització de seguretat laboral, de planxa d'acer llisa serigrafiada, de 40x33 cm, fixada mecànicament i amb el desmuntatge inclòs (SETZE EUROS AMB TRETZE CÈNTIMS)	16,13 €
P-578	PBC1-56H7	m	Barrera de PVC injectat de 0.7x1 m amb dipòsit d'aigua de llast i encadellat d'unió i amb el desmuntatge inclòs (TRENTA-DOS EUROS AMB TRENTA-VUIT CÈNTIMS)	32,38 €
P-579	PBC3-65LA	u	Cascada lluminosa de 25 m de llargària (tl-8) i amb el desmuntatge inclòs (CENT VUITANTA-TRES EUROS AMB NORANTA-QUATRE CÈNTIMS)	183,94 €
P-580	PBC4-56GX	m	Cinta d'abalisament estàndar d'amplària 50 mm, per a seguretat i salut, amb un suport cada 5 m i amb el desmuntatge inclòs (UN EUROS AMB TRENTA-VUIT CÈNTIMS)	1,38 €
P-581	PBC5-56GN	u	Con de plàstic reflector de 50 cm d'alçària (SET EUROS AMB VINT-I-NOU CÈNTIMS)	7,29 €
P-582	PBC8-65L8	u	Globus de llum vermella per a senyalització amb el desmuntatge inclòs (NOU EUROS AMB VUITANTA-UN CÈNTIMS)	9,81 €
P-583	PC16-5NMH	m2	Mirall de lluna acolorida de gruix 5 mm col·locat adherit sobre tauler de fusta i contornejat amb perfileria d'alumini de color fosc. (SETANTA-VUIT EUROS AMB VINT-I-TRES CÈNTIMS)	78,23 €
P-584	PC16-5NMR	m2	Mirall de incolora gruix 5 mm reclinable especial per a minusvalits, amb marc perimetral serie Easy 12010/1V o equivalent. (DOS-CENTS DOTZE EUROS AMB NORANTA-DOS CÈNTIMS)	212,92 €
P-585	PC1C-BPAG	m2	Vidre aïllant de lluna de baixa emissivitat de 6+6 mm de gruix amb 2 butiral transparent classe 1 (B) 1 segons UNE-EN 12600, cambra d'aire de 12 mm i lluna de 5+5 mm de gruix amb 2 butiral transparent de lluna incolor, classe 1 (B) 1 segons UNE-EN 12600, col·locat amb llistó de vidre acer adaptata a les noves fusteries (algunes amb cares corbades). La transmitancia màxima del vidre serà de 1,8 W/m2K i factor solar 0,6. Dimensions i especejament segons documentació gràfica o a definir per la D.F. (CENT QUARANTA-VUIT EUROS AMB SETANTA-DOS CÈNTIMS)	148,72 €
P-586	PC1H-168L4	m2	Vidre laminar de seguretat 2 llunes, amb acabat de lluna incolora, de 10+10 mm de gruix, amb 1 butiral transparent, classe 2 (B) 2 segons UNE-EN 12600, col·locat amb perfils conformats de neoprè sobre alumini o PVC (CENT SET EUROS AMB VINT-I-SET CÈNTIMS)	107,27 €
P-587	PC1H-168L7	m2	Barana de vidre View Crystal ´´CORTIZO´´ o similar, sense passarmans, format per continu en ´´U´´ d'aleació d'alumini 6063 T6, acabat lacat texturat amb el sello QUALICOAT, provat per a una càrrega de 0,8 kN/m aplicada sobre la part superior del vidre, de DB per al perfil màxim de vidre CTE, laminar de seguretat, compost per dues llunes de 10 mm de gruix cada una unides amb dues lamines de butiral i amb cantells polits. Inclós anclatge mecánic d'expansió d'acer zincat. (DOS-CENTS NORANTA-TRES EUROS AMB QUARANTA-SET CÈNTIMS)	293,47 €

QUADRE DE PREUS NÚMERO 1

NÚMERO	CODI	UA	DESCRIPCIÓ	PREU
P-588	PD18-8D50	m	Baixant de tub de PVC-U de paret massissa, àrea d'aplicació B segons norma UNE-EN 1329-1, de DN 110 mm, classe de reacció al foc B-s1, d0 segons norma UNE-EN 13501-1, incloses les peces especials i fixat mecànicament amb brides (VINT-I-UN EUROS AMB NORANTA-QUATRE CÈNTIMS)	21,94 €
P-589	PD1A-F121	m	Desguàs d'aparell sanitari amb tub de PVC-U de paret massissa, àrea d'aplicació B segons norma UNE-EN 1329-1, classe de reacció al foc B-s1, d0 segons norma UNE-EN 13501-1, de DN 40 mm, fins a baixant, caixa o clavegueró (CATORZE EUROS AMB CINQUANTA-TRES CÈNTIMS)	14,53 €
P-590	PD54-10NNK	u	Bonera sifònica d'acer inoxidable de 180 a 240 mm de costat, amb sortida vertical de 50 a 100 mm de diàmetre nominal, amb tapa plana o de registre d'acer, per a una càrrega classe L 15, col·locada fixacions mecàniques (CENT CINC EUROS AMB SETANTA-CINC CÈNTIMS)	105,75 €
P-591	PD55-E344	u	Connexió de la nova xarxa de sanejament a pou existent, amb perforació manual de parets, connexió de la nova canonada a pou, peças especial per assegurar estanqueitat i formigonat de la connexió (DOS-CENTS CATORZE EUROS AMB CATORZE CÈNTIMS)	214,14 €
P-592	PD55-E3R5	u	Connexió dels baixants pluvials vistops d'acer inoxidable a canal existent de coberta, amb formació de forat en paret, adaptació de la sortida de la canal, peças especials de PVC i d'acer inoxidable per la connexió amb els baixants, segellat i tots els treballs i accesoris necessaris per asegurar l'estanqueitat de la connexió. (DOS-CENTS VUITANTA-CINC EUROS AMB NORANTA-QUATRE CÈNTIMS)	285,94 €
P-593	PD55-E3R7	u	Recreixement de 60 cm del'embocadura de pou de registre de clavegueram existent a la nova cota de l'entrada, amb la formació de brocal d'obra ceràmica arrebossada interiorment, retirada i recol.locació de la tapa de fosa existent i arrebossat per la cara interior del brocal (DOS-CENTS VUITANTA-CINC EUROS AMB NORANTA-QUATRE CÈNTIMS)	285,94 €
P-594	PD731-UD07	m	Claveguera amb tub de paret estructurada per a sanejament soterrat sense pressió, de PVC-U, diàmetre nominal DN 160, classe de rigidesa anular SN 8 (rigidesa anular 8 kN/m2), de superfícies interna llisa i externa perfilada de tipus B, codi d'àrea d'aplicació U, fabricació segons norma UNE-EN 13476-3, unió mitjançant maniguet extruït i junt elastomèric d'estanquitat, col·locat al fons de la rasa sobre llit de sorra de 10 cm de gruix, inclòs el reblert del recolzament del tub, amb picó vibrant de combustible (VINT-I-VUIT EUROS AMB NORANTA CÈNTIMS)	28,90 €
P-595	PD731-UD09	m	Claveguera amb tub de paret estructurada per a sanejament soterrat sense pressió, de PVC-U, diàmetre nominal DN 200, classe de rigidesa anular SN 8 (rigidesa anular 8 kN/m2), de superfícies interna llisa i externa perfilada de tipus B, codi d'àrea d'aplicació U, fabricació segons norma UNE-EN 13476-3, unió mitjançant maniguet extruït i junt elastomèric d'estanquitat, col·locat al fons de la rasa sobre llit de sorra de 10 cm de gruix, inclòs el reblert del recolzament del tub, amb picó vibrant de combustible (TRENTA-SIS EUROS AMB SEIXANTA-CINC CÈNTIMS)	36,65 €
P-596	PD731-UD0B	m	Claveguera amb tub de paret estructurada per a sanejament soterrat sense pressió, de PVC-U, diàmetre nominal DN 250, classe de rigidesa anular SN 8 (rigidesa anular 8 kN/m2), de superfícies interna llisa i externa perfilada de tipus B, codi d'àrea d'aplicació U, fabricació segons norma UNE-EN 13476-3, unió mitjançant maniguet extruït i junt elastomèric d'estanquitat, col·locat al fons de la rasa sobre llit de sorra de 10 cm de gruix, inclòs el reblert del recolzament del tub, amb picó vibrant de combustible (CINQUANTA-UN EUROS AMB SETANTA-SIS CÈNTIMS)	51,76 €
P-597	PDBG-61UV	u	Tapa de planxa d'acer i marc d'acer galvanitzat S275JR de 60x60 cm estanca amb tapa cargolada a quatre punts, col·locada sobre bastiment d'acer galvanitzat, ancorat amb morter ciment 1:4. La tapa es replenarà amb 5 cm formigó amb fibres d'acer, HMF - 30 / A / F / 20 / 50 / xM1 amb una quantitat de ciment de 300 kg/m3 i relació aigua ciment =< 0.5, armat amb fibres de vidre resistents als àlcalis (AR), amb un contingut mínim de zirconi del 17,1%, de 13 mm de longitud i 13,5 micres de diàmetre, amb acabat lliscat i colorejat geig pedra, igual que el paviment de l'entron (DOS-CENTS DOTZE EUROS AMB QUARANTA-QUATRE CÈNTIMS)	212,44 €

PROJECTE D´ADEQUACIÓ DE L´ANTIC CAFÈ - TEATRE DELS CAMPS ELISIS DE LLEIDA PER A USOS CULTURALS

QUADRE DE PREUS NÚMERO 1

NÚMERO	CODI	UA	DESCRIPCIÓ	PREU
P-598	PDBG-61UY	u	Tapa de planxa d'acer i marc d'acer galvanitzat S275JR de 80x80 cm estanca amb tapa cargolada a quatre punts, col·locada sobre bastiment d'acer galvanitzat, ancorat amb morter ciment 1:4. La tapa es replenarà amb 5 cm formigó amb fibres d'acer, HMF - 30 / A / F / 20 / 50 / xM1 amb una quantitat de ciment de 300 kg/m3 i relació aigua ciment =< 0.5, armat amb fibres de vidre resistents als àlcalis (AR), amb un contingut mínim de zirconi del 17,1%, de 13 mm de longitud i 13,5 micres de diàmetre, amb acabat lliscat i colorejat geig pedra, igual que el paviment de l'entron (TRES-CENTS TRENTA-QUATRE EUROS AMB QUARANTA CÈNTIMS)	334,40 €
P-599	PF42-65AP	m	Tub d'acer inoxidable 1.4301 (AISI 304) amb soldadura longitudinal, de 108 mm de diàmetre exterior i 2 mm de gruix de paret, sèrie 2 segons UNE-EN 10312, unió a pressió, amb grau de dificultat alt i col·locat superficialment (CENT ONZE EUROS AMB TRENTA CÈNTIMS)	111,30 €
P-600	PJ117-3BRR	u	Lavabo mural de porcellana esmaltada, senzill, color blanc, especial pera minusvalits, model Acces de Roca o similar, col.locat amb suportació metal.lica basculant Habitum de Roca o similar, muntat amb les corresponents fixacions i reforços (CINC-CENTS VUITANTA-NOU EUROS AMB CINQUANTA-DOS CÈNTIMS)	589,52 €
P-601	PJ117-3BXL	u	Lavabo per semi-encastar en taulell de porcellana esmaltada, senzill, de qualitat mitjana de color blanc, recolzat sobre taulell o moble (CENT QUARANTA-DOS EUROS AMB QUARANTA-DOS CÈNTIMS)	142,42 €
P-602	PJ11C-3CX7	u	Inodor de porcellana esmaltada, de sortida vertical i/o horitzontal, amb seient i tapa de caiguda amortida, cisterna i mecanismes de descàrrega i alimentació incorporats, de color blanc, preu superior, col·locat sobre el paviment i connectat a la xarxa d'evacuació (DOS-CENTS DISSET EUROS AMB QUARANTA CÈNTIMS)	217,40 €
P-603	PJ181-3DWO	u	Aigüera de planxa d'acer inoxidable amb una pica i escorredor, de 70 a 80 cm de llargària, acabat brillant i fins a 50 cm d'amplària, preu superior, col·locada sobre moble (CENT DOTZE EUROS AMB NORANTA-QUATRE CÈNTIMS)	112,94 €
P-604	PJ186-3CNH	u	Abocador de porcellana esmaltada amb alimentació integrada, de color blanc, preu alt, col·locat sobre el paviment i connectat a la xarxa d'evacuació (CENT UN EUROS AMB SEIXANTA-NOU CÈNTIMS)	101,69 €
P-605	PJ187-3CPJ	u	Reixa feta amb acer inoxidable i protecció de goma, muntat a abocador de gres esmaltat brillant, preu alt (CINQUANTA-VUIT EUROS AMB TRENTA-QUATRE CÈNTIMS)	58,34 €
P-606	PJ210-3YKZ	u	Aixeta monocomandament per a aigüera, muntada superficialment, de llautó cromat preu mitjà, amb broc giratori de tub, amb dues entrades maniguets (NORANTA-CINC EUROS AMB TRENTA-SET CÈNTIMS)	95,37 €
P-607	PJ219-3SFY	u	Aixeta monocomandament per a lavabo, muntada superficialment sobre taulell o aparell sanitari, de llautó cromat, preu alt, amb dues entrades de maniguets (CENT ONZE EUROS)	111,00 €
P-608	PJ21B-3D9J	u	Aixeta mescladora per a safareigs, mural, muntada superficialment, de llautó cromat, preu mitjà, amb entrada de 3/4´´ (SETANTA-DOS EUROS AMB CINQUANTA-SIS CÈNTIMS)	72,56 €
P-609	PJ32-3EH9	u	Desguàs recte per a lavabo, amb tap i cadeneta incorporats, de llautó, d'1*1/4 amb enllaç de diàmetre 30 mm, soldat a un sifó o a un ramal de plom (VINT-I-UN EUROS AMB SETANTA-NOU CÈNTIMS)	21,79 €

QUADRE DE PREUS NÚMERO 1

NÚMERO	CODI	UA	DESCRIPCIÓ	PREU	
P-610	PJ3D-3FKP	u	Sifó de botella per a lavabo, de llautó cromat d'1* amb enllaç de diàmetre 25 mm, connectat a la xarxa de petita evacuació (VINT-I-UN EUROS AMB VUIT CÈNTIMS)	21,08	€
P-611	PJ40-HA25	u	Porta-rotlles gegant de paper higiènic, d'acer inoxidable, de 250 mm de diàmetre i 110 mm de fondària, col·locat amb fixacions mecàniques (TRENTA-VUIT EUROS AMB TRES CÈNTIMS)	38,03	€
P-612	PJ41-HA1W	u	Barra mural doble abatible per a bany adaptat, de 800 mm de llargària i 35 mm de D, de tub d'acer inoxidable, col·locat amb fixacions mecàniques (DOS-CENTS SEIXANTA-SET EUROS AMB VINT-I-UN CÈNTIMS)	267,21	€
P-613	PL21-A7DR	u	Ascensor elèctric sense cambra de maquinària, sistema de tracció amb reductor i maniobra d'aturada i arrencada de 2 velocitats, velocitat 1 m/s, nivell de trànsit estàndard, per a 8 persones (càrrega màxima de 640 kg), de 3 parades (recorregut 6 m), habitacle de qualitat superior amb acer inoxidable mate i paviment de xapa d'acer inoxidable mate, de mides 1400x1100 mm, embarcament doble amb 3 embarcaments en una cara i 2 embarcaments en la cara oposada, amb portes automàtiques d'obertura central d'1+1 fulles d'acer inoxidable de 800x2000 mm, portes d'accés automàtiques d'obertura central d'1+1 fulles d'acer inoxidable de qualitat mitjana de mides 800x2000 mm, inclou folre tarja lateral d'acer inoxidable coplanari amb marc portes fins arribar a límit obertura frontal (veure plànol detall), maniobra col·lectiva de baixada simple, amb marcatge CE segons REAL DECRETO 203/2016 (VINT-I-VUIT MIL VUITANTA-CINC EUROS AMB NORANTA-SET CÈNTIMS)	28.085,97	€
P-614	PQ51-5C5B	u	Formació de forat sobre taulell de pedra natural calcària, amb el cantell interior polit, de forma circular o oval, per a encastar aparells sanitaris (CENT TRENTA-DOS EUROS)	132,00	€
P-615	PQ57-12IVG	m2	Taulell de pedra sinteritzada de 2 cm de gruix, amb acabat polit, preu alt, col·locat sobre suport mural i encastat al parament (VUIT-CENTS ONZE EUROS AMB SETANTA-SET CÈNTIMS)	811,77	€
P-616	PQ83-HA7P	u	Eixugamans antivandàlic, per aire calent amb sensor electrònic de presència, de planxa d'acer vitrificada, de potència 1800 W, cabal 3,6 m3/minut i temperatura 61°C, instal·lat (DOS-CENTS VINT-I-NOU EUROS AMB VINT-I-TRES CÈNTIMS)	229,23	€
P-617	PQC1-00001	u	Estudi cromàtic i estratigràfic de façanes mitjançant inspecció tècnica prèvia, definició de punts de mostreig en coordinació amb la Direcció Facultativa, obertura manual i controlada de 5 cales de petit format en zones representatives (parament arrebossat, capa fina/estuc, element seriat de formigó, zona protegida i zona exposada), extracció de 5 mostres, documentació fotogràfica i ubicació en plànol. Inclou anàlisi de laboratori de cada mostra amb observació amb lupa binocular, embotit en resina, tall i polit de secció transversal, microscòpia òptica dereflexió i observació amb UV per identificació de capes. Inclou interpretació de la seqüència estratigràfica de capes pictòriques i capes fines, identificació de la capa més antiga conservada, diferenciació entre pintures minerals i sintètiques i valoració de compatibilitat amb sistema d'acabat mineral al silicat. Inclou caracterització orientativa dels morters d'arrebossat/regularització (conglomerant, àrids, granulometria, textura i color) i dels elements seriats de formigó/pedra artificial (matriu, àrids, porositat, cohesió superficial, carbonatació, sals si hi ha indicis i cromatisme propi), i, si escau, assaigs puntuals complementaris per confirmar compatibilitat de materials de reintegració. Inclou redacció d'informe tècnic final amb fitxes estratigràfiques, fotografies de cales i seccions, criteri d'interpretació cromàtica i recomanacions per a neteja, reintegració i acabat final. PARTIDA VALORADA AMB AMIDAMENT ZERO PER ESTAR INCLOSA EN L' 1 % DE CONTROL DE QUALITAT, QUE ANIRÀ A CARREC DEL CONTRACTISTA, SEGONS CONSTA EN LEPLEC DE CONDICIONS.. (QUATRE MIL CENT CINQUANTA-TRES EUROS AMB SEIXANTA CÈNTIMS)	4.153,60	€

PROJECTE D´ADEQUACIÓ DE L´ANTIC CAFÈ - TEATRE DELS CAMPS ELISIS DE LLEIDA PER A USOS CULTURALS

QUADRE DE PREUS NÚMERO 1

NÚMERO	CODI	UA	DESCRIPCIÓ	PREU	
P-618	PQU0-566V	u	Armari metàl·lic individual de doble compartiment interior, de 0.4x0.5x1,8 m, col·locat i amb el desmuntatge inclòs (CINQUANTA-NOU EUROS AMB SETZE CÈNTIMS)	59,16	€
P-619	PQU1-49TH	u	Banc de fusta, de 3,5 m de llargària i 0,4 m d'amplària, amb capacitat per a 5 persones, col·locat i amb el desmuntatge inclòs (VINT-I-QUATRE EUROS AMB QUARANTA-SIS CÈNTIMS)	24,46	€
P-620	PQU3-0234	u	Farmaciola d'armari, amb el contingut establert a l'ordenança general de seguretat i salut en el treball (CENT SET EUROS AMB VUITANTA-UN CÈNTIMS)	107,81	€
P-621	PQU4-65LW	u	Forn microones per a escalfar menjars, col·locat i amb el desmuntatge inclòs (SEIXANTA-VUIT EUROS AMB VINT-I-DOS CÈNTIMS)	68,22	€
P-622	PQU7-0238	u	Material sanitari per a assortir una farmaciola amb el contingut establert a l'ordenança general de seguretat i salut en el treball (SETANTA-UN EUROS AMB QUARANTA-TRES CÈNTIMS)	71,43	€
P-623	PQUC-BIQL	mes	Lloguer de mòdul prefabricat per a equipament de menjador a obra de 6x2,4 m amb tancaments formats per placa de dues planxes d'acer prelacat i aïllament interior de 40mm de gruix i paviment format per tauler aglomarat hidròfug amb acabat de PVC sobre xapa galvanitzada i llana mineral de vidre, instal·lació elèctrica 1 punt de llum, interruptor, endolls i protecció diferencial, i equipat amb aigüera d'1 pica amb aixeta i taulell (CENT DIVUIT EUROS AMB SETANTA-SIS CÈNTIMS)	118,76	€
P-624	PQUD-BIQX	mes	Lloguer de mòdul prefabricat per a equipament sanitaris a obra de 3,7x2,4 m amb tancaments formats per placa de dues planxes d'acer prelacat i aïllament interior de 40mm de gruix i paviment format per tauler aglomarat hidròfug amb acabat de PVC sobre xapa galvanitzada i llana mineral de vidre, instal·lació elèctrica 1 punt de llum, interruptor, endolls i protecció diferencial, i equipat amb 2 inodors, 2 dutxes, lavabo col·lectiu amb 2 aixetes i termos elèctric 50 litres (CENT CINQUANTA-VUIT EUROS AMB NORANTA-NOU CÈNTIMS)	158,99	€
P-625	PQUE-BIQT	mes	Lloguer de mòdul prefabricat per equipament de vestidors a obra de 8x2,4 m amb tancaments formats per placa de dues planxes d'acer prelacat i aïllament interior de 40mm de gruix i paviment format per tauler aglomarat hidròfug amb acabat de PVC sobre xapa galvanitzada i llana mineral de vidre, instal·lació elèctrica 2 punts de llum, interruptor, endolls i protecció diferencial (CENT QUARANTA-QUATRE EUROS AMB SEIXANTA-TRES CÈNTIMS)	144,63	€
P-626	PQUH-65LZ	h	Mà d'obra per a neteja i conservació de les instal·lacions (DIVUIT EUROS AMB SET CÈNTIMS)	18,07	€
P-627	PQUI-566W	u	Nevera elèctrica, de 100 l de capacitat, col·locada i amb el desmuntatge inclòs (CENT VINT-I-SET EUROS AMB SEIXANTA-TRES CÈNTIMS)	127,63	€
P-628	PQUM-566Y	u	Recipient per a recollida d'escombraries, de 100 l de capacitat, col·locat i amb el desmuntatge inclòs (QUARANTA-QUATRE EUROS AMB TRENTA-NOU CÈNTIMS)	44,39	€
P-629	PQUO-5671	u	Taula de fusta amb tauler de melamina, de 3,5 m de llargària i 0,8 m d'amplària, amb capacitat per a 10 persones, col·locada i amb el desmuntatge inclòs (TRENTA EUROS AMB SEIXANTA-VUIT CÈNTIMS)	30,68	€
P-630	RF000001	u	Realització de reportatge fotogràfic seguint les indicacions de la D.F. (MIL QUATRE-CENTS TRENTA-CINC EUROS AMB SEIXANTA-QUATRE CÈNTIMS)	1.435,64	€

PR2_ QUADRE DE PREUS DESCOMPOSTOS (QUADRE Nº2)

QUADRE DE PREUS NÚMERO 2

NÚMERO	CODI	UA	DESCRIPCIÓ		PREU	
P-1	E222142A	m3	Excavació de rasa i pou de fins a 2 m de fondària, en terreny compacte (SPT 20-50), realitzada amb retroexcavadora i càrrega mecànica sobre camió		**8,07**	**€**
				Altres conceptes	8,07000	€
P-2	E225277F	m3	Terraplenat i piconatge en rases i pous amb terres adequades, en tongades de fins a 25 cm, amb una compactació del 95% del PM		**13,11**	**€**
				Altres conceptes	13,11000	€
P-3	E2RA8580	m3	Deposició controlada a centre de selecció i transferència de residus barrejats no perillosos amb una densitat 0,17 t/m3, procedents de construcció o demolició, amb codi 170904 segons la Llista Europea de Residus (ORDEN MAM/304/2002)		**13,81**	**€**
	B2RA8580	t	Deposició controlada en centre de selecció i transferència de residus barrejats no perillosos amb una densitat 0,17 t/m3, procedents de construcció o demolició, amb codi 170904 segons la Llista Europea de Residus (ORDEN MAM/304/2002)		13,80910	€
				Altres conceptes	0,00090	€
P-4	E7DZB116	m2	Segellat de buit de pas d'instal·lacions amb 1 placa de llana mineral de roca de 116 a 125 kg/m3 de densitat, de 50 mm de gruix i revestiment resistent al foc a base de resines termoplàstiques en dissolució aquosa, impermeable a l'aigua i a l'oli, inclosa la protecció en 250 mm de les safates de cables a ambdós costats de la penetració, amb resistència al foc EI-60		**26,43**	**€**
	B7DZA111	kg	Imprimació de protecció contra el foc a base de resines termoplàstiques en dissolució aquosa, impermeable a l'aigua i a l'oli, per aplicar sobre cables o sobre panell de llana mineral		8,60000	€
	B7C9Y6M0	m2	Placa rígida de llana mineral de roca (MW), de densitat 116 a 125 kg/m3, de 50 mm de gruix, amb una conductivitat tèrmica <= 0,037 W/mK i resistència tèrmica >= 1,351 m2.K/W		10,12000	€
				Altres conceptes	7,71000	€
P-5	E7DZC2Y3	m2	Tallafocs en safata de pas de cables format per un conjunt de 5 calaixos metàl·lics en paral·lel de 114x102mm, amb folrat interior de material intumescent, amb protecció EI-240, encastat a la paret		**556,99**	**€**
	B7DZG3YA	u	Passamurs per a segellar el pas de cables format per un conjunt de 5 calaixos metàl·lics en paral·lel de 114x102 mm, amb folrat interior de material intumescent, amb protecció EI-240, per anar encastat a la paret		552,94000	€
				Altres conceptes	4,05000	€
P-6	E89FÇBJB	m	Pintat de tub d'acer, a l'esmalt sintètic, amb dues capes d'imprimació antioxidant i 2 capes d'acabat, fins a 2´´ de diàmetre, com a màxim		**4,81**	**€**
	B89ZÇ000	kg	Esmalt sintètic		0,33120	€
	B8ZAÇ000	kg	Imprimació antioxidant		0,45000	€
				Altres conceptes	4,02880	€
P-7	EAF3H845	u	Tancament format per porta pivotant i tarja superior fixa de vidre. El tancament estarà equipat amb un llindar situat entre la fulla pivotant i la tarja vidriera, de xapa de 350x15 mm reforçada amb dues platines verticals de 10x100 mm i amb llistonets per la col.locació del vidre fix de la tarja. Porta pivotant. Subministrament i col·locació de porta pivotant de dimensions 2,10 m d'amplada x 3,00 m d'alçada, formada per perfileria d'acer sistema JANSEN, tipus Janisol o equivalent, dissenyada per a ús exterior/interior segons projecte. Fulla única pivotant, construïda amb perfils tubulars d'acer laminat en calent, amb tractament anticorrosiu mitjançant galvanitzat o imprimació epoxi de fàbrica, preparada per a acabat final lacat al forn en color a definir per la Direcció Facultativa. Estructura composta per: -Marc perimetral fix ancorat a obra mitjançant grapes metàl·liques o tacs químics. -Fulla pivotant amb eix vertical desplaçat (pivot superior i inferior), amb sistema de rodaments d'alta resistència dimensionat per al pes propi de la porta. -Perfileria amb trencament de pont tèrmic (si escau segons ús i normativa energètica). -Vidre aïllant de lluna de baixa emissivitat de 6+6 mm de gruix amb 2 butiral transparent classe 1 (B) 1 segons UNE-EN 12600, cambra d'aire de 12 mm i lluna de 5+5 mm de gruix amb 2 butiral transparent de lluna incolor, classe 1 (B) 1 segons UNE-EN 12600, col·locat		**7.212,72**	**€**

PROJECTE D´ADEQUACIÓ DE L´ANTIC CAFÈ - TEATRE DELS CAMPS ELISIS DE LLEIDA PER A USOS CULTURALS

QUADRE DE PREUS NÚMERO 2

NÚMERO	CODI	UA	DESCRIPCIÓ		PREU	
			amb llistó de vidre acer adaptat a les noves fusteries. Ferratges inclosos: -Sistema pivotant superior i inferior regulable. -Tancament amb pany encastat i maneta d'acer inoxidable. -Possibilitat d'integració de sistema de control d'accés (no inclòs si no es defineix). Tarja envidrada. Estarà encerclada lateralment i per la part superior amb doble peltina de 50x10 mm que serviran con suport i com llistons d'envidrar i aniran encastades a l'obra. Cal recordar que la part superior estarà corbada amb radis variables per adaptar-se a l'arcada d'obra existent. Prestacions: -Estanquitat, permeabilitat a l'aire i resistència al vent segons normativa UNE-EN aplicable al sistema Jansen seleccionat. -Compliment del CTE (Codi Tècnic de l'Edificació), especialment DB-SUA i DB-HS si escau. -Resistència mecànica adequada a ús intensiu. Inclou: -Transport a obra. -Mitjans auxiliars per a muntatge. -Nivellació, aplomat i ajust final. -Segellat perimetral amb silicona estructural o massilla elàstica compatible. -Proteccions provisionals fins a recepció d'obra. Mesura: -Per unitat completament instal·lada i en funcionament.			
	B7J50010	dm3	Massilla per a segellats, d'aplicació amb pistola, de base silicona neutra monocomponent		1,75800	€
	B7J50090	dm3	Massilla per a segellats, d'aplicació amb pistola, de base poliuretà monocomponent		5,13360	€
				Altres conceptes	7.205,82840	€
P-8	EAF3H871	u	Porticó quatre bulls batents i replegables dos a dos tipus acordió, de 300x210 cm construit amb marc de tub de 50x50x2 mm folrrat per les dues cares amb xapa de 2 mm llisa. La partida inclou les forntisses per a gran pes, manetes interiors amb falleba, elelements de fixació per matenir-los oberts i tots els accesoris necessaris per deixar la partida acabada segons detalls planols. Tots els elements metal.lics seran galvanitzats, i les soldadures es revestiran amb pintura galvanica abans de la posada en obra, deixants per al pintat posterior, contat en partida apart.		**1.585,06**	**€**
	B7J50010	dm3	Massilla per a segellats, d'aplicació amb pistola, de base silicona neutra monocomponent		1,75800	€
	B7J50090	dm3	Massilla per a segellats, d'aplicació amb pistola, de base poliuretà monocomponent		5,13360	€
				Altres conceptes	1.578,16840	€
P-9	EAF3H8A0	u	Tancament per una obertura de 4,46x4.57 m aprox., format per doble porta pivotant i tarja superior fixa de vidre. El tancament estarà equipat amb un llindar situat entre la fulla pivotant i la tarja vidriera, de xapa de 350x15 mm reforçada amb dues platines verticals de 10x100 mm i amb llistonets per la col.locació del vidre fix de la tarja. Portes pivotants. Subministrament i col·locació de doble porta pivotant de dimensions 2,24 m d'amplada x 3,00 m d'alçada cadascuna, formada per perfileria d'acer sistema JANSEN, tipus Janisol o equivalent, dissenyada per a ús exterior/interior segons projecte. Doble fulla pivotant, construïda amb perfils tubulars d'acer laminat en calent, amb tractament anticorrosiu mitjançant galvanitzat o imprimació epoxi de fàbrica, preparada per a acabat final lacat al forn en color a definir per la Direcció Facultativa. Estructura composta per: -Marc perimetral fix ancorat a obra mitjançant grapes metàl·liques o tacs químics. -Fulla pivotant amb eix vertical desplaçat (pivot superior i inferior), amb sistema de rodaments d'alta resistència dimensionat per al pes propi de la porta. -Perfileria amb trencament de pont tèrmic (si escau segons ús i normativa energètica). -Vidre aïllant de lluna de baixa emissivitat de 6+6 mm de gruix amb 2 butiral transparent classe 1 (B) 1 segons UNE-EN 12600, cambra d'aire de 12 mm i lluna de 5+5 mm de gruix amb 2 butiral transparent de lluna incolor, classe 1 (B) 1 segons UNE-EN 12600, col·locat amb llistó de vidre acer adaptat a les noves fusteries. Ferratges inclosos: -Sistema pivotant superior i inferior regulable. -Tancament amb pany encastat i maneta d'acer inoxidable. -Possibilitat d'integració de sistema de control d'accés (no inclòs si no es defineix). Tarja envidrada. Estarà encerclada lateralment i per la part superior amb doble peltina de		**15.508,81**	**€**

QUADRE DE PREUS NÚMERO 2

NÚMERO	CODI	UA	DESCRIPCIÓ		PREU
			50x10 mm que serviran con suport i com llistons d'envidrar i aniran encastades a l'obra. Cal recordar que la part superior estarà corbada amb radis variables per adaptar-se a l'arcada d'obra existent. Prestacions: -Estanquitat, permeabilitat a l'aire i resistència al vent segons normativa UNE-EN aplicable al sistema Jansen seleccionat. -Compliment del CTE (Codi Tècnic de l'Edificació), especialment DB-SUA i DB-HS si escau. -Resistència mecànica adequada a ús intensiu. Inclou: -Transport a obra. -Mitjans auxiliars per a muntatge. -Nivellació, aplomat i ajust final. -Segellat perimetral amb silicona estructural o massilla elàstica compatible. -Proteccions provisionals fins a recepció d'obra. Mesura: -Per unitat completament instal·lada i en funcionament.		
	BAF344XY	ut	Tancament per una obertura de 4,46x4.57 m aprox., format per doble porta pivotant i tarja superior fixa de vidre. El tancament estarà equipat amb un llindar situat entre la fulla pivotant i la tarja vidriera, de xapa de 350x15 mm reforçada amb dues platines verticals de 10x100 mm i amb llistonets per la col.locació del vidre fix de la tarja. Portes pivotants. Subministrament i col·locació de doble porta pivotant de dimensions 2,24 m d'amplada x 3,00 m d'alçada cadascuna, formada per perfileria d'acer sistema JANSEN, tipus Janisol o equivalent, dissenyada per a ús exterior/interior segons projecte. Doble fulla pivotant, construïda amb perfils tubulars d'acer laminat en calent, amb tractament anticorrosiu mitjançant galvanitzat o imprimació epoxi de fàbrica, preparada per a acabat final lacat al forn en color a definir per la Direcció Facultativa. Estructura composta per: -Marc perimetral fix ancorat a obra mitjançant grapes metàl·liques o tacs químics. -Fulla pivotant amb eix vertical desplaçat (pivot superior i inferior), amb sistema de rodaments d'alta resistència dimensionat per al pes propi de la porta. -Perfileria amb trencament de pont tèrmic (si escau segons ús i normativa energètica). -Vidre aïllant de lluna de baixa emissivitat de 6+6 mm de gruix amb 2 butiral transparent classe 1 (B) 1 segons UNE-EN 12600, cambra d'aire de 12 mm i lluna de 5+5 mm de gruix amb 2 butiral transparent de lluna incolor, classe 1 (B) 1 segons UNE-EN 12600, col·locat amb llistó de vidre acer adaptat a les noves fusteries. Ferratges inclosos: -Sistema pivotant superior i inferior regulable. -Tancament amb pany encastat i maneta d'acer inoxidable. -Possibilitat d'integració de sistema de control d'accés (no inclòs si no es defineix). Tarja envidrada. Estarà encerclada lateralment i per la part superior amb doble peltina de 50x10 mm que serviran con suport i com llistons d'envidrar i aniran encastades a l'obra. Cal recordar que la part superior estarà corbada amb radis variables per adaptar-se a l'arcada d'obra existent. Prestacions: -Estanquitat, permeabilitat a l'aire i resistència al vent segons normativa UNE-EN aplicable al sistema Jansen seleccionat. -Compliment del CTE (Codi Tècnic de l'Edificació), especialment DB-SUA i DB-HS si escau. -Resistència mecànica adequada a ús intensiu. Inclou: -Transport a obra. -Mitjans auxiliars per a muntatge. -Nivellació, aplomat i ajust final. -Segellat perimetral amb silicona estructural o massilla elàstica compatible. -Proteccions provisionals fins a recepció d'obra. Mesura: -Per unitat completament instal·lada i en funcionament.	14.963,67000	€
	B7J50010	dm3	Massilla per a segellats, d'aplicació amb pistola, de base silicona neutra monocomponent	29,30000	€

PROJECTE D´ADEQUACIÓ DE L´ANTIC CAFÈ - TEATRE DELS CAMPS ELISIS DE LLEIDA PER A USOS CULTURALS

QUADRE DE PREUS NÚMERO 2

NÚMERO	CODI	UA	DESCRIPCIÓ		PREU
	B7J50090	dm3	Massilla per a segellats, d'aplicació amb pistola, de base poliuretà monocomponent	5,13360	€
			Altres conceptes	510,70640	€
P-10	EAF3H8AT	u	Tancament format per un vidre fixe , per un forat de 75x250cm, construit amb bastiment de passama de platines i tubs d'acer ancorades a paraments existents. Inclou llistonets d'envidrar a base de platines i tubs d'acer. La partida inclou les forntisses, cargols de fixació avellanats tipus allen i tots els accesoris necessaris per deixar la partida acabada segons detalls planols. Tots els elements metal.lics seran galvanitzats, i les soldadures es revestiran amb pintura galvanica abans de la posada en obra, deixants per al pintat posterior, contat en partida apart. Inclou execució de mostra prèvia in situ, a aprovar per la D.F.	**194,69**	**€**
	B7J50010	dm3	Massilla per a segellats, d'aplicació amb pistola, de base silicona neutra monocomponent	1,75800	€
	B7J50090	dm3	Massilla per a segellats, d'aplicació amb pistola, de base poliuretà monocomponent	5,13360	€
			Altres conceptes	187,79840	€
P-11	EAF3H8ÇT	u	Portició d'un full batent de 55x150 cm construit amb marc de tub de 50x50x2 mm folrrat per les dues cares amb xapa de 2 mm llisa. La partida inclou les forntisses, maneta interior amb falleba, elelemnt de fixació per matenir-lo obert i tots els accesoris necessaris per deixar la partida acabada segons detalls planols. Tots els elements metal.lics seran galvanitzats, i les soldadures es revestiran amb pintura galvanica abans de la posada en obra, deixants per al pintat posterior, contat en partida apart.	**471,49**	**€**
	B7J50010	dm3	Massilla per a segellats, d'aplicació amb pistola, de base silicona neutra monocomponent	1,75800	€
	B7J50090	dm3	Massilla per a segellats, d'aplicació amb pistola, de base poliuretà monocomponent	5,13360	€
			Altres conceptes	464,59840	€
P-12	EAF3H8DT	u	Tancament per a una obertura de 50x105cm format per un full batent a base de marc de tub d'acer equipat amb platines perimetrals de xapa d'acer i llistonets d'envidrar de platina d'acer. Ampit format per xapa d'acer galvanitzat lacada. La partida inclou les frontisses, maneta interior amb falleba, cargols de fixació avellanats tipus allen i tots els accesoris necessaris per deixar la partida acabada segons detalls planols. Tots els elements metal.lics seran galvanitzats, i les soldadures es revestiran amb pintura galvanica abans de la posada en obra, deixants per al pintat posterior, contat en partida apart. Pintat d'elements d'acer galvanitzat amb esmalt sintètic, amb una capa d'imprimació fosfatant i dues d'acabat amb pintura epòxica. Inclou execució de mostra prèvia in situ, a aprovar per la D.F.	**357,79**	**€**
	B7J50010	dm3	Massilla per a segellats, d'aplicació amb pistola, de base silicona neutra monocomponent	1,75800	€
	B7J50090	dm3	Massilla per a segellats, d'aplicació amb pistola, de base poliuretà monocomponent	5,13360	€
			Altres conceptes	350,89840	€
P-13	EAF3H8DZ	m2	Estructrua metal.lica per baranes escala principal feta amb entramat tubs galvanitzats de 60x60x3 mm col.locats segons les pendents de l'escala, horitzontals o verticals (separats 60 cm intereixos) La partida incloula part proporcional de suports, pletines i ancoratges de fixacióa barana d'obra i parets, i tots els complements necessaris per deixar la partida acabada segons detall planols.	**127,12**	**€**
	B7J50010	dm3	Massilla per a segellats, d'aplicació amb pistola, de base silicona neutra monocomponent	1,75800	€
			Altres conceptes	125,36200	€
P-14	EAF3H8ER	u	PORTA D'UN FULL PIVOTANT Porta d'un full pivotant (eix central vertical) per envidrar, de 290x225 cm de pas lliure, amb una tarja superior vidriera, per una obertura d'obra total de 290x385 cm. La porta estarà construïda amb un recercat de dos muntants laterals, un travesser superior i un d'inferior, construïts amb platina d'acer de 200x15 mm de secció. El recercat estarà emmarcat interiorment amb doble perfil amb geometria en L a base de platines d'acer ,com a reforç i	**7.212,72**	**€**

QUADRE DE PREUS NÚMERO 2

NÚMERO	CODI	UA	DESCRIPCIÓ		PREU
			com a llistons d'envidrar. El tancament estarà equipat amb un llindar situat entre la fulla pivotant i la tarja vidriera, format per platina d'acer de 350x15 mm reforçada amb dues platines verticals de 10x100 mm i amb llistonets d'acer per la col.locació del vidre fix de la tarja. La tarja envidrada estarà encerclada lateralment i per la part superior amb doble platina de 50x10 mm que serviran com a suport i com a llistons d'envidrar i aniran encastades a l'obra. Cal recordar que la part superior estarà corbada amb radis variables per adaptar-se a l'arcada d'obra existent. La partida inclou els rodaments encaixats en paviment i llindar amb coixinets d'agulles i/o boles, amb fre hidràulic integrat, el pany de tancament extraible col.locat en la part inferior del recercat, el retorn hidràulic, els topalls metàl.lics laterals i superiors de la porta encastats en parets i voltes, els burlets tipus raspall de les parts inferiors de la fulla, i tots els complements necessaris per deixar la partida acabada segons detall plànols. Tots els elements metàl.lics seràn galvanitzats, els cargols dels elements desmuntables avellanats, i les soldadures es revestiran amb pintura galvànica abans de la posada en obra, deixats per al pintat posterior, contat en partida apart. Inclou execució de mostra prèvia in situ, a aprovar per la D.F.		
	B7J50010	dm3	Massilla per a segellats, d'aplicació amb pistola, de base silicona neutra monocomponent	1,75800	€
	B7J50090	dm3	Massilla per a segellats, d'aplicació amb pistola, de base poliuretà monocomponent	5,13360	€
			Altres conceptes	7.205,82840	€
P-15	EAF3H8FT	u	Reixa fixa d'un cos de 50x105 cm construida amb bastiment de PNL50 i lleixes de pletines de 50x5 mm col.locades horitzontalemnet i inclinades a 45ª. Tots els elements seran galvanitzats, i les soldadures es revestiran amb pintura galvanica abans de la posada en obra, deixants per al pintat posterior, contat en partida apart.	**535,16**	**€**
	B7J50010	dm3	Massilla per a segellats, d'aplicació amb pistola, de base silicona neutra monocomponent	1,75800	€
	B7J50090	dm3	Massilla per a segellats, d'aplicació amb pistola, de base poliuretà monocomponent	5,13360	€
			Altres conceptes	528,26840	€
P-16	EAF3H8GT	u	Tancament per a una obertura de 80x110cm format per un full batent a base de marc de tub d'acer equipat amb platines perimetrals de xapa d'acer i llistonets d'envidrar de platina d'acer. Ampit format per xapa d'acer galvanitzat lacada. La partida inclou les frontisses, maneta interior amb falleba, cargols de fixació avellanats tipus allen i tots els accesoris necessaris per deixar la partida acabada segons detalls planols. Tots els elements metal.lics seran galvanitzats, i les soldadures es revestiran amb pintura galvanica abans de la posada en obra, deixants per al pintat posterior, contat en partida apart. Pintat d'elements d'acer galvanitzat amb esmalt sintètic, amb una capa d'imprimació fosfatant i dues d'acabat amb pintura epòxica. Inclou execució de mostra prèvia in situ, a aprovar per la D.F.	**415,93**	**€**
	B7J50010	dm3	Massilla per a segellats, d'aplicació amb pistola, de base silicona neutra monocomponent	1,75800	€
	B7J50090	dm3	Massilla per a segellats, d'aplicació amb pistola, de base poliuretà monocomponent	5,13360	€
			Altres conceptes	409,03840	€
P-17	EAF3H8JT	u	Reixa fixa d'un cos de 80x110 cm construida amb bastiment de PNL50 i lleixes de pletines de 50x5 mm col.locades horitzontalemnet i inclinades a 45ª. Tots els elements seran galvanitzats, i les soldadures es revestiran amb pintura galvanica abans de la posada en obra, deixants per al pintat posterior, contat en partida apart.	**628,81**	**€**
	B7J50010	dm3	Massilla per a segellats, d'aplicació amb pistola, de base silicona neutra monocomponent	1,75800	€
	B7J50090	dm3	Massilla per a segellats, d'aplicació amb pistola, de base poliuretà monocomponent	5,13360	€
			Altres conceptes	621,91840	€
P-18	EAF3H8LT	u	Porticó d'un full batent de 80x110 cm construit amb marc de tub de 50x50x2 mm folrrat per les dues cares amb xapa de 2 mm llisa. La partida inclou les forntisses, maneta interior amb falleba, elelemnt de fixació per matenir-lo obert i tots els accesoris necessaris per deixar la partida acabada segons detalls planols. Tots els elements metal.lics seran galvanitzats, i les soldadures es revestiran amb pintura galvanica abans de la posada en obra, deixants per al pintat posterior, contat en partida apart.	**162,40**	**€**

PROJECTE D´ADEQUACIÓ DE L´ANTIC CAFÈ - TEATRE DELS CAMPS ELISIS DE LLEIDA PER A USOS CULTURALS

QUADRE DE PREUS NÚMERO 2

NÚMERO	CODI	UA	DESCRIPCIÓ		PREU
	B7J50010	dm3	Massilla per a segellats, d'aplicació amb pistola, de base silicona neutra monocomponent	1,75800	€
	B7J50090	dm3	Massilla per a segellats, d'aplicació amb pistola, de base poliuretà monocomponent	5,13360	€
			Altres conceptes	155,50840	€
P-19	EAF3H8MT	u	Tancament per a una obertura de 80x195cm format per un full batent a base de marc de tub d'acer equipat amb platines perimetrals de xapa d'acer i llistonets d'envidrar de platina d'acer. Vidre aïllant de lluna de baixa emissivitat de 6+6 mm de gruix amb 2 butiral transparent classe 1 (B) 1 segons UNE-EN 12600, cambra d'aire de 12 mm i lluna de 5+5 mm de gruix amb 2 butiral transparent de lluna incolor, classe 1 (B) 1 segons UNE-EN 12600, col·locat amb llistó de vidre acer adaptat a les noves fusteries. Ampit format per xapa d'acer galvanitzat lacada. Inclou porticó batent construit amb marc de tub d'acer galvanitzat folrat per les dues cares amb xapa de 2 mm llisa. La partida inclou les frontisses, maneta interior amb falleba, cargols de fixació avellanats tipus allen i tots els accesoris necessaris per deixar la partida acabada segons detalls planols. Tots els elements metal.lics seran galvanitzats, i les soldadures es revestiran amb pintura galvanica abans de la posada en obra, deixants per al pintat posterior, contat en partida apart. Pintat d'elements d'acer galvanitzat amb esmalt sintètic, amb una capa d'imprimació fosfatant i dues d'acabat amb pintura epòxica. Inclou execució de mostra prèvia in situ, a aprovar per la D.F.	**567,08**	**€**
	B7J50010	dm3	Massilla per a segellats, d'aplicació amb pistola, de base silicona neutra monocomponent	1,75800	€
	B7J50090	dm3	Massilla per a segellats, d'aplicació amb pistola, de base poliuretà monocomponent	5,13360	€
			Altres conceptes	560,18840	€
P-20	EAF3H8ÑT	u	Tancament per a una obertura de 55x150cm format per un full batent a base de marc de tub d'acer equipat amb platines perimetrals de xapa d'acer i llistonets d'envidrar de platina d'acer. Vidre aïllant de lluna de baixa emissivitat de 6+6 mm de gruix amb 2 butiral transparent classe 1 (B) 1 segons UNE-EN 12600, cambra d'aire de 12 mm i lluna de 5+5 mm de gruix amb 2 butiral transparent de lluna incolor, classe 1 (B) 1 segons UNE-EN 12600, col·locat amb llistó de vidre acer adaptat a les noves fusteries. Ampit format per xapa d'acer galvanitzat lacada. Inclou porticó batent construit amb marc de tub d'acer galvanitzat folrat per les dues cares amb xapa de 2 mm llisa. La partida inclou les frontisses, maneta interior amb falleba, cargols de fixació avellanats tipus allen i tots els accesoris necessaris per deixar la partida acabada segons detalls planols. Tots els elements metal.lics seran galvanitzats, i les soldadures es revestiran amb pintura galvanica abans de la posada en obra, deixants per al pintat posterior, contat en partida apart. Pintat d'elements d'acer galvanitzat amb esmalt sintètic, amb una capa d'imprimació fosfatant i dues d'acabat amb pintura epòxica. Inclou execució de mostra prèvia in situ, a aprovar per la D.F.	**421,84**	**€**
	B7J50010	dm3	Massilla per a segellats, d'aplicació amb pistola, de base silicona neutra monocomponent	1,75800	€
	B7J50090	dm3	Massilla per a segellats, d'aplicació amb pistola, de base poliuretà monocomponent	5,13360	€
			Altres conceptes	414,94840	€
P-21	EAF3H8QQ	u	Tancament per a una obertura de 300x250cm format per de tres fulls batents formats per marc de tub d'acer equipats amb platines perimetrals de xapa d'acer i llistonets d'envidrar de platina d'acer. Vidre aïllant de lluna de baixa emissivitat de 6+6 mm de gruix amb 2 butiral transparent classe 1 (B) 1 segons UNE-EN 12600, cambra d'aire de 12 mm i lluna de 5+5 mm de gruix amb 2 butiral transparent de lluna incolor, classe 1 (B) 1 segons UNE-EN 12600, col·locat amb llistó de vidre acer adaptat a les noves fusteries. Ampit format per xapa d'acer galvanitzat lacada. La partida inclou les frontisses, maneta interior amb falleba, cargols de fixació avellanats tipus allen i tots els accesoris necessaris per deixar la partida acabada segons detalls planols. Tots els elements metal.lics seran galvanitzats, i les soldadures es revestiran amb pintura galvanica abans de la posada en obra, deixants per al pintat posterior, contat en partida apart. Pintat d'elements d'acer galvanitzat amb esmalt sintètic, amb una capa d'imprimació fosfatant i dues d'acabat amb pintura epòxica.	**1.950,48**	**€**

QUADRE DE PREUS NÚMERO 2

NÚMERO	CODI	UA	DESCRIPCIÓ		PREU
	B7J50010	dm3	Massilla per a segellats, d'aplicació amb pistola, de base silicona neutra monocomponent	1,75800	€
	B7J50090	dm3	Massilla per a segellats, d'aplicació amb pistola, de base poliuretà monocomponent	5,13360	€
			Altres conceptes	1.943,58840	€
P-22	EAF3H8QT	u	Escopidor finestres amb xapa galvanitzada de 400x10 mm de secció galvanitzada prelacat, color NCS s 2005-Y50R o equivalent.	**117,05**	**€**
	P89F-4VW5	m2	Pintat d'elements d'acer inoxidable, amb esmalt sintètic, amb una capa d'imprimació amb pont d'unió i dues d'acabat, color NCS s 2005-Y50R o equivalent	6,49358	€
	B7J50010	dm3	Massilla per a segellats, d'aplicació amb pistola, de base silicona neutra monocomponent	1,75800	€
	B7J50090	dm3	Massilla per a segellats, d'aplicació amb pistola, de base poliuretà monocomponent	5,13360	€
			Altres conceptes	103,66482	€
P-23	EAF3H8RE	u	Porta metal.lica de tres fulles batents per un buit d'obra de 210x226 cm per armari CGP, formada per bastiment de tubs tipus Perfisa. Fulles a base d'estructura de tub d'acer galvanitzat en fred de 100x50x3 mm i xapa d'acer galvanitzada de 3 mm colocada a dues cares i lacada de color RAL a determinar per la D.F. Inclou talls a la xapa per instal.lacions. Estarà equipada amb panys GIS i reixetes de ventilació. S'inclou ferratges, panys i tots les accesoris i complements necessaris per deixar la partida acabada segons detall planols	**707,83**	**€**
	B7J50010	dm3	Massilla per a segellats, d'aplicació amb pistola, de base silicona neutra monocomponent	1,75800	€
	B7J50090	dm3	Massilla per a segellats, d'aplicació amb pistola, de base poliuretà monocomponent	5,13360	€
			Altres conceptes	700,93840	€
P-24	EAF3H8RM	m	Estructures suspeses del sostre per a zonificació flexible, formades per doble passamà d'acer inoxidable mate de 100x10 mm separat entre si per encabir dos guies de cortina (de inox mate i també incloses a la partida), corbats amb diferents radis segons documentació gràfica. Els separadors entre els dos cercles paral.lels seran els suports per on es penjaran al sostre. La partida inclourà part proporcional de tirants i tensors de regulació en acer inoxidable, els suports de suspensió separadors dels cercles, els possibles rigiditzadors horitzontals i verticals, els ancoratges a les jàsseres i punts forts del sostre, els apuntalaments necessaris per al seu muntatge i tots els complements necessaris per deixar la partida acabada segons detall plànols. Tots els elements metal.lics seran d'acer inoxidable mate, els cargols dels elements desmuntables seràn avellanats i tipus allen, i inclou les soldadures o metxes d'unió entre elements, tot d'acer inoxidable. Inclou reproducció dels elements amb fusta i amb la proposta de subjeccions a mida real per a comprovar geometries.	**201,16**	**€**
	B7J50010	dm3	Massilla per a segellats, d'aplicació amb pistola, de base silicona neutra monocomponent	1,75800	€
	B7J50090	dm3	Massilla per a segellats, d'aplicació amb pistola, de base poliuretà monocomponent	5,13360	€
			Altres conceptes	194,26840	€
P-25	EAF3H8RT	u	Porta principal de dues fulles batents de 200x 310 cm de pas lliure, amb una tarja superior i dues laterals per envidrar, per una obertura d'obra de 305x415 cm. La porta estarà construïda amb un recercat tipus pòrtic amb dos muntants laterals i un travesser superior formats per tubs i platines metàl.liques. Les fulles i vidrieres laterals, estaran emmarcades amb tubs d'acer galvanitzat, i les fulles practicables també estaran formades per una estructura dels mateixos tubs. El llindar de la porta estarà equipat amb doble platina d'acer de 80x10 mm, i les targes superiors i laterals envidrades i les fulles batents disposaran de tubs i passamans de diferents esquadries per la formació dels llistons d'envidrar. La partida inclou les frontisses d'alta resistència i gran pes preparades per a tràfic intents, els tiradors exteriors de rodons de 20 mm col.locats horitzontals en forma de U, barres antipànic interiors de superfície tipus D-Line ref. 14.5122.02.001 o equivalents, els burlets retràctils tipus guillotina en les parts inferiors de les fulles practicables, els retorns hidràulics per a fulles pesades, fre hidràulic, pany de seguretat per exteriors, i tots els complements necessaris per deixar la partida acabada segons detall plànols. Tots els elements metàl.lics seràn galvanitzats, els cargols dels elements desmuntables avellanats i tipus allen, i les soldadures es revestiran amb pintura galvànica abans de la posada en obra, deixants per al pintat posterior, contat en partida apart. Inclou execució de mostra prèvia in situ, a aprovar per la D.F.	**7.405,39**	**€**

PROJECTE D´ADEQUACIÓ DE L´ANTIC CAFÈ - TEATRE DELS CAMPS ELISIS DE LLEIDA PER A USOS CULTURALS

QUADRE DE PREUS NÚMERO 2

NÚMERO	CODI	UA	DESCRIPCIÓ		PREU
	B7J50010	dm3	Massilla per a segellats, d'aplicació amb pistola, de base silicona neutra monocomponent	1,75800	€
	B7J50090	dm3	Massilla per a segellats, d'aplicació amb pistola, de base poliuretà monocomponent	5,13360	€
			Altres conceptes	7.398,49840	€
P-26	EAF3H8RW	u	Tancament exterior d'acer i vidre de 670x450x70 cm., format per pòrtic principal de quatre muntants (tres vanos) i travesser superior a base de doble platina d'acer g=15mm. Els dos vanos laterals estàn conformats per portes d'una fulla batent de 110x226 cm de pas, amb tarja superior d'envidrament fixe. El vano central està format per un envidrament fixe. Les fulles practicables de la porta i la subjecció dels envidraments es construiran a base de platines d'acer amb geometria en L. La partida inclou les frontisses d'alta resistència, els tiradors exteriors de rodons de 20 mm col.locats horitzontals en forma de U, barres antipànic interiors de superfície tipus D-Line ref. 14.5122.02.001 o equivalents, els burlets retràctils tipus guillotina en les parts inferiors de les fulles practicables, els retorns hidràulics per a fulles pesades, el fre hidràulic, tots els complements necessaris per deixar la partida acabada segons detall plànols i la subjecció a paraments existents (verticals i horitzontals). Tots els elements metàl.lics seran galvanitzats, els cargols dels elements desmuntables avellanats i tipus allen, i les soldadures es revestiran amb pintura galvànica abans de la posada en obra, deixants per al pintat posterior, contat en partida apart. Inclou pintat d'elements d'acer galvanitzat amb esmalt sintètic, amb una capa d'imprimació fosfatant i dues d'acabat amb pintura epòxica.	**13.273,57**	**€**
	B7J50010	dm3	Massilla per a segellats, d'aplicació amb pistola, de base silicona neutra monocomponent	1,75800	€
	B7J50090	dm3	Massilla per a segellats, d'aplicació amb pistola, de base poliuretà monocomponent	5,13360	€
			Altres conceptes	13.266,67840	€
P-27	EAF3H8S1	u	Porta de pas interior de vidre tipus securit, d'una fulla batent, de 91 x 210 cm de pas lliure. Fulla a base de vidre laminar 5+5 temperat, amb cantells polits. La partida inclou els rodaments encaixats en paviment i llindar amb coixinets d'agulles i/o boles, amb fre hidràulic integrat, retorn hidràulic, pany de cop, tiradors, maneta, falleba, i tots els accesoris per al seu correcte funcionament. Tots els ferratges i accessoris seràn d'acer inoxidable mate. La partida inclou topall clavat al terra. Tot acabat segons detall plànols.	**404,55**	**€**
			Altres conceptes	404,55000	€
P-28	EAF3H8S2	u	Vidre fixe laminar de seguretat de 2 llunes, amb acabat de lluna incolora, de 10+10 mm de gruix, amb 1 butiral transparent, fixat a base de perfil compost de platines d'acer encastat a paraments d'obra, per a un buit d'obra de 441x215 cm.	**1.803,10**	**€**
			Altres conceptes	1.803,10000	€
P-29	EAF3H8S3	u	Vidre fixe laminar de seguretat de 2 llunes, amb acabat de lluna incolora, de 10+10 mm de gruix, amb 1 butiral transparent, fixat a base de perfil compost de platines d'acer encastat a paraments d'obra, per a un buit d'obra de 168x304mm.	**771,40**	**€**
			Altres conceptes	771,40000	€
P-30	EAF3H8TC	m	Suports metal.lics galvanitzats per a estructura de porxo en terrasses planta 1, fet amb tubs de 120x40x3 mm formant pilars i bigues. La partida inclourà part proporcional de suports, pletines, taps i ancoratges de fixació a barana d'obra i parets, i tots els complements necessaris per deixar la partida acabada segons detall plànols. Tots els elements metal.lics seran galvanitzats, els cargols dels ancoratges avellanats, i les soldadures es revestiran amb pintura galvànica abans de la posada en obra, deixants per al pintat posterior, contat en partida apart.	**44,27**	**€**

QUADRE DE PREUS NÚMERO 2

NÚMERO	CODI	UA	DESCRIPCIÓ		PREU
	B7J50010	dm3	Massilla per a segellats, d'aplicació amb pistola, de base silicona neutra monocomponent	1,75800	€
			Altres conceptes	42,51200	€
P-31	EAF3H8TQ	m	Suports metal.lics galvanitzats corbats en coronament porxo belvedere planta 1, fet amb tubs de 100x60x2 mm formant pilars i bigues. La partida inclourà part proporcional de suports, pletines, taps i ancoratges de fixació a barana d'obra i parets, i tots els complements necessaris per deixar la partida acabada segons detall plànols. Tots els elements metal.lics seran galvanitzats, els cargols dels ancoratges avellanats, i les soldadures es revestiran amb pintura galvànica abans de la posada en obra, deixants per al pintat posterior, contat en partida apart.	**116,61**	**€**
	B7J50010	dm3	Massilla per a segellats, d'aplicació amb pistola, de base silicona neutra monocomponent	1,75800	€
			Altres conceptes	114,85200	€
P-32	EAF3H8WQ	m2	Estructrua metal.lica per suport tancament de panell sandwich façana feta amb entramat tubs galvanitzats de 50x50x2 mm col.locats horitzontals o verticals formant entramat, i aconorats a paret d'obda i paviments existents La partida incloula part proporcional de suports, pletines i ancoratges de fixació a barana d'obra i parets, i tots els complements necessaris per deixar la partida acabada segons detall planols.	**121,09**	**€**
	B7J50010	dm3	Massilla per a segellats, d'aplicació amb pistola, de base silicona neutra monocomponent	1,75800	€
			Altres conceptes	119,33200	€
P-33	EAF3H8WT	u	Porta de pas exterior cega d'una fulla corredissa, de 195 x 355 cm de pas lliure. Fulla formada per subestructura a base de perfils d'acer galvanitzat de 60x60 mm amb aïllament de llana de roca i folre a dues cares a base de tauler o encadellat de fusta d'avet tricapa g=16 mm fixat a estructura de suport i envernissat o pintat de color RAL a determinar per la D.F. Inclou guia tipus klein, pany de cop i clau, tiradors, maneta, falleba i tots els accessoris per al seu correcte funcionament. Tots els ferratges i accessoris aniran amb acabat inox. La partida inclou topall clavat al terra i les condemnes en el cas de les portes dels serveis. Inclou tanca amb desbloqueig de la porta des de l'exterior. Tot acabat segons detall plànols.	**1.484,48**	**€**
			Altres conceptes	1.484,48000	€
P-34	EAF3H8X1	u	PORTA BATENT EI60 INCORPORADA AL PLAFONAT Porta de pas interior cega EI60 incorporada al plafonat adjacent, d'una fulla batent, de 100 x 226 cm de pas lliure. ESTRUCTURA DE SUPORT DEL BASTIMENT Estructura a base de connectors a paraments existents per suportació i rigiditzacció del sistema de bastiment. BASTIMENT Bastiment d'acer galvanitzat amb termoexpandent perimetral i folrat de de mdf lacat amb una capa segelladora i dues a base de laca de poliuretà mate color blanc, amb junt estanqueitat de neoprè i tira perimetral de material intumescent entre bastiment-buit d'obra FULLA Fulla plana llisa de 60 mm de gruix total a base de xapa de 0.8mm de gruix unida mitjançant premsat reblert amb material termoaïllant llana de roca de 180 Kg/m3 resistent al foc 60 m, folrada de tauler mdf ignífug de 12mm de gruix lacada amb una capa segelladora i dues a base de laca de poliuretà mate color blanc i enrasada per fora a plafonat. FERRATGES Inclou frontisses, pany de cop, tirador i fre tipus d-line d'acer inoxidable. Tot segons detall. Inclou barra antipànic tipus D-LINE ref. 14.5122.02.001 acabat acer inoxidable.	**908,46**	**€**
			Altres conceptes	908,46000	€

PROJECTE D´ADEQUACIÓ DE L´ANTIC CAFÈ - TEATRE DELS CAMPS ELISIS DE LLEIDA PER A USOS CULTURALS

QUADRE DE PREUS NÚMERO 2

NÚMERO	CODI	UA	DESCRIPCIÓ		PREU
P-35	EAF3H8X2	u	PORTA BATENT EI60 AMB TARJA LATERAL INCORPORADA AL PLAFONAT Porta de pas interior cega EI60 incorporada al plafonat adjacent, de fulla batent amb tarja lateral, de 145 x 226 cm de pas lliure. ESTRUCTURA DE SUPORT DEL BASTIMENT Estructura a base de connectors a paraments existents per suportació i rigiditzacció del sistema de bastiment. BASTIMENT Bastiment d'acer galvanitzat amb termoexpandent perimetral i folrat de de mdf lacat amb una capa segelladora i dues a base de laca de poliuretà mate color blanc, amb junt estanqueitat de neoprè i tira perimetral de material intumescent entre bastiment-buit d'obra FULLA / TARJA LATERAL Fulla plana llisa de 60 mm de gruix total a base de xapa de 0.8mm de gruix unida mitjançant premsat reblert amb material termoaïllant llana de roca de 180 Kg/m3 resistent al foc 60 m, folrada de tauler mdf ignífug de 12mm de gruix lacada amb una capa segelladora i dues a base de laca de poliuretà mate color blanc i enrasada per fora a plafonat. FERRATGES Inclou frontisses, pany de cop, tirador i fre tipus d-line d'acer inoxidable. Tot segons detall. Inclou barra antipànic tipus D-LINE ref. 14.5122.02.001 acabat acer inoxidable.	**1.117,40**	**€**
			Altres conceptes	1.117,40000	€
P-36	EAF3H8XT	u	Porticó d'un full batent de 80x195 cm construit amb marc de tub de 50x50x2 mm folrrat per les dues cares amb xapa de 2 mm llisa. La partida inclou les forntisses, maneta interior amb falleba, elelemnt de fixació per matenir-lo obert i tots els accesoris necessaris per deixar la partida acabada segons detalls planols. Tots els elements metal.lics seran galvanitzats, i les soldadures es revestiran amb pintura galvanica abans de la posada en obra, deixants per al pintat posterior, contat en partida apart.	**515,88**	**€**
	B7J50010	dm3	Massilla per a segellats, d'aplicació amb pistola, de base silicona neutra monocomponent	1,75800	€
	B7J50090	dm3	Massilla per a segellats, d'aplicació amb pistola, de base poliuretà monocomponent	5,13360	€
			Altres conceptes	508,98840	€
P-37	EAF3H8YT	u	Tancament practicable batent d'eix horitzontal inferior de mida 228x115cm, format per bastigi de tub d'acer galvanitzat amb aïllament de llana de roca i plafonat a dues cares amb plafó o encadellat tricapa de fusta d'avet pintat o envernissat. Inclou frontisses i pistons hidràulics, pany i clau, i tota la ferramenta necessària per el seu correcte funcionament. Els elements de subjecció del pistó i tots els detalls i ferramentes seràn d'acer inoxidable.	**853,99**	**€**
			Altres conceptes	853,99000	€
P-38	EAF3H8Z1	u	PORTA BATENT INCORPORADA AL PLAFONAT Porta de pas interior cega incorporada al plafonat adjacent, d'una fulla batent, de 100 x 226 cm de pas lliure. ESTRUCTURA DE SUPORT DEL BASTIMENT Estructura a base de connectors a paraments existents per suportació i rigiditzacció del sistema de bastiment. BASTIMENT Bastiment d'acer galvanitzat FULLA Porta batent formada per estructura de tub d'acer galvanitzat de 40 x 40 x 1,5 mm. Folre a base de plafonat a dues cares amb plafó o encadellat tricapa de fusta d'avet pintat o envernissat color RAL a determinar per la D.F. FERRATGES Inclou frontisses, pany de cop, tiradors, maneta, falleba i tots els accesoris per al seu correcte funcionament. Tots els ferratges i accessoris aniran amb acabat inox	**764,55**	**€**

QUADRE DE PREUS NÚMERO 2

NÚMERO	CODI	UA	DESCRIPCIÓ	PREU	
			NOTA: Veure plànols complementaris de detall Totes les unions aniran soldades o fixades amb cargols enrasats a fusteria Totes les mides i nivells s'han de validar a l'obra		
			Altres conceptes	764,55000	€
P-39	EAF3H8Z2	u	PORTA BATENT AMB TARJA LATERAL INCORPORADA AL PLAFONAT Porta de pas interior cega incorporada al plafonat adjacent, d'una fulla batent, de 145 x 226 cm de pas lliure. ESTRUCTURA DE SUPORT DEL BASTIMENT Estructura a base de connectors a paraments existents per suportació i rigiditització del sistema de bastiment. BASTIMENT Bastiment d'acer galvanitzat FULLA / TARJA Fulla batent formada per estructura de tub d'acer galvanitzat de 40 x 40 x 1,5 mm. Folre a base de plafonat a dues cares amb plafó o encadellat tricapa de fusta d'avet pintat o envernissat color RAL a determinar per la D.F. FERRATGES Inclou frontisses, pany de cop, tiradors, maneta, falleba i tots els accesoris per al seu correcte funcionament. Tots els ferratges i accessoris aniran amb acabat inox NOTA: Veure plànols complementaris de detall Totes les unions aniran soldades o fixades amb cargols enrasats a fusteria Totes les mides i nivells s'han de validar a l'obra	**1.022,40**	**€**
			Altres conceptes	1.022,40000	€
P-40	EAF3H8Z3	u	Porta de pas interior cega incorporada al plafonat adjacent, d'una fulla pivotant, de 100 x 226 cm de pas lliure. Fulla formada per subestructura de fusta de 60x60 mm amb aïllament de llana de roca i folre a dues cares a base de tauler o encadellat de fusta d'avet tricapa g=16 mm fixat a estructura de suport i envernissat o pintat de color RAL a determinar per la D.F. Inclou fre, pany de cop i clau, tiradors, maneta, falleba i tots els accessoris per al seu correcte funcionament. Tots els ferratges i accessoris aniran amb acabat inox. La partida inclou topall clavat al terra i les condemnes en el cas de les portes dels serveis. Inclou tanca amb desbloqueig de la porta des de l'exterior. Tot acabat segons detall plànols.	**569,63**	**€**
			Altres conceptes	569,63000	€
P-41	EAF3H8ZT	u	Tancament practicable batent d'eix horitzontal inferior de mida 300x115cm, format per bastigi de tub d'acer galvanitzat amb aïllament de llana de roca i plafonat a dues cares amb plafó tricapa de fusta d'avet pintat. Inclou pistons hidràulics, pany i clau, i tota la ferramenta necessària per el seu correcte funcionament. Els elements de subjecció del pistó i tots els detalls aniràn segons criteri de la D.F.	**813,99**	**€**
			Altres conceptes	813,99000	€
P-42	ED351630	u	Pericó de pas de formigó prefabricat, de 60x60x65 cm de mides interiors i 5 cm de gruix, per a evacuació d'aigües residuals, inclosa tapa de formigó prefabricat, col·locat	**107,27**	**€**

PROJECTE D´ADEQUACIÓ DE L´ANTIC CAFÈ - TEATRE DELS CAMPS ELISIS DE LLEIDA PER A USOS CULTURALS

QUADRE DE PREUS NÚMERO 2

NÚMERO	CODI	UA	DESCRIPCIÓ	PREU	
	BD351630	u	Pericó prefabricat de formigó per a sanejament, de 60x60x65 cm de mides interiors, i 5 cm de gruix, amb finestres premarcades de 44 cm de diàmetre a 3 cares, inclosa tapa de formigó prefabricat	83,49000	€
			Altres conceptes	23,78000	€
P-43	ED3F3440	u	Pericó prefabricat de PVC de 400x400x400 mm, registrable, amb tapa cega de PVC reforçada, col·locat	**43,31**	**€**
	BD3F3440	u	Pericó prefabricat de PVC de 400x400x400 mm, registrable, amb tapa cega de PVC reforçada	34,08000	€
			Altres conceptes	9,23000	€
P-44	EDB17620	u	Solera de formigó HM-20/P/20/I de 20 cm de gruix i de planta 1x1 m	**19,38**	**€**
	B064300C	m3	Formigó HM-20/P/20/I de consistència plàstica, grandària màxima del granulat 20 mm, amb >= 200 kg/m3 de ciment, apte per a classe d'exposició I	12,44943	€
			Altres conceptes	6,93057	€
P-45	EDKZ3174	u	Bastiment i tapa per a pericó de serveis, de fosa grisa de 620x620x50 mm i de 52 kg de pes, col·locat amb morter	**96,20**	**€**
	B0710150	t	Morter per a ram de paleta, classe M 5 (5 N/mm2), en sacs, de designació (G) segons norma UNE-EN 998-2	0,21653	€
	BDKZ3170	u	Bastiment i tapa per a pericó de serveis de fosa grisa de 620x620x50 mm i de 52 kg de pes	79,34000	€
			Altres conceptes	16,64347	€
P-46	EDKZHJB4	u	Bastiment i tapa quadrada de fosa dúctil, per a pericó de serveis, recolzada, pas lliure de 600x600 mm i classe B125 segons norma UNE-EN 124, col·locat amb morter	**103,80**	**€**
	B0710150	t	Morter per a ram de paleta, classe M 5 (5 N/mm2), en sacs, de designació (G) segons norma UNE-EN 998-2	0,18216	€
	BDKZHJB0	u	Bastiment quadrat i tapa quadrada de fosa dúctil per a pericó de serveis, recolzada, pas lliure de 600x600 mm i classe B125 segons norma UNE-EN 124	87,09000	€
			Altres conceptes	16,52784	€
P-47	EE42Q424	m	Conducte llis circular de planxa d'acer galvanitzat de 125 mm de diàmetre (s/UNE-EN 1506), de gruix 0,6 mm, autoconnectable, muntat superficialment	**18,87**	**€**
			Altres conceptes	18,87000	€
P-48	EE42Q824	m	Conducte llis circular de planxa d'acer galvanitzat de 200 mm de diàmetre (s/UNE-EN 1506), de gruix 0,6 mm, autoconnectable, muntat superficialment	**23,44**	**€**
			Altres conceptes	23,44000	€
P-49	EE42QB56	m	Conducte helicoïdal circular de planxa d'acer galvanitzat de 400 mm de diàmetre (s/UNE-EN 1506), de gruix 0,8 mm, unió amb brida extensible cargolada, muntat superficialment	**60,60**	**€**
			Altres conceptes	60,60000	€
P-50	EE4ZK580	u	Tapa de registre per a conducte circular de diàmetre 250 mm de dimensions 250x 150 mm de xapa acer galvanit. Amb sistema d'autoblocatge, col.locada	**28,58**	**€**
	BE4Z5580	u	Tapa de registre per a conducte circular de diàmetre 250 mm de dimensions 250x 150 mm de xapa acer galvanit. Amb sistema d'autoblocatge	16,61000	€
			Altres conceptes	11,97000	€
P-51	EE52Q23A	m2	Formació de conducte rectangular de planxa d'acer galvanitzat, de gruix 0,8 mm, amb unió marc cargolat i clips, muntat adossat amb suports	**32,20**	**€**
			Altres conceptes	32,20000	€
P-52	EE618240	m2	Aïllament tèrmic amb planxa d'escuma elastomèrica per a aïllament tèrmic de conductes, autoadhesiva, de 10 mm de gruix, amb un factor de resistència a la difusió del vapor d'aigua >= 5000, muntat exteriorment, adherit	**17,01**	**€**
			Altres conceptes	17,01000	€

QUADRE DE PREUS NÚMERO 2

NÚMERO	CODI	UA	DESCRIPCIÓ		PREU	
P-53	EE6182C0	m2	Aïllament tèrmic amb planxa d'escuma elastomèrica per a aïllament tèrmic de conductes, autoadhesiva, de 30 mm de gruix, amb un factor de resistència a la difusió del vapor d'aigua >= 5000, muntat exteriorment, adherit		**32,37**	**€**
				Altres conceptes	32,37000	€
P-54	EE6185G0	m2	Aïllament tèrmic amb planxa d'escuma elastomèrica per a aïllament tèrmic d'equips i conductes, de 50 mm de gruix, amb un factor de resistència a la difusió del vapor d'aigua >= 7000, muntat exteriorment, adherit		**81,26**	**€**
				Altres conceptes	81,26000	€
P-55	EE6R1800	m2	Recobriment d'aïllament tèrmic de conductes amb xapa d'alumini de 0,8 mm de gruix, acabat llis		**56,63**	**€**
				Altres conceptes	56,63000	€
P-56	EEAZA300	l	Líquid Glicol per a reblert de la instal·lació de geotèrmia per a una temperatura de treball de -35 °C. Totalment barrejat e introduït a dins del circuit primari de geotermia que va als pous, amb una composició del 25% del total.		**2,45**	**€**
				Altres conceptes	2,45000	€
P-57	EEGD2A36	u	Bomba de calor partida d'expansió directa per a conductes, gama domèstica/comercial de baixa silueta, potència frigorífica nominal de 5,7 a 6,2 kW, potència calorífica nominal de 6,2 a 6,7 kW, amb uns coeficients d'eficiència energètica estacionals SEER de 5,1 a 5,6 (A) i SCOP de 4 a 4,6 (A+) segons REGLAMENTO (UE) 626/2011, alimentació elèctrica monofàsica de 230 V, gas refrigerant R410A, nivell de potència acústica segons 5,7 a 6,2, preu alt, col.locada		**1.438,57**	**€**
				Altres conceptes	1.438,57000	€
P-58	EEH5Ç002	u	Bomba de calor inverter d'aigua AERMEC WRL180, o equivalent condensada per aigua. Amb una potència tèrmica de 58,7kW de potència frigorífica màxima (EER 5,78) i 55,4 kW de potància calorífica màxima (COP 4,71), de 16kW de potència elèctrica amb alimentació trifàsica de 400V/50Hz, amb 2 compressors del tipus Scroll i fluid frigorífic R410 o PCA inferior, amb. Inclou impost del gas refrigerant, relé fallada fase, comunicació modbus, vàlvules de càrrega i descàrrega del compresor, d'antivibarotris de motlles, interruptor de fluxe i 2 bombes circuladores inverter de alta pressió pels dos circuits d'aigua (font geotèrmia i impulsió instal·lació) adient per la instal·lació a fer. Totalment instal·lada, connectada i provada, també inclós: - Posada en marxa pel servei tècnic. - Part proporcional d´accessoris d'ancaltge al terra amb motlles antivibratories. - Petit material auxiliar de connexió i muntatge. - Transport i medis d'elevació.		**12.184,67**	**€**
	BEH5Ç002	u	Bomba de calor inverter d'aigua AERMEC WRL180, o equivalent condensada per aigua. Amb una potència tèrmica de 58,7kW de potència frigorífica màxima (EER 5,78) i 55,4 kW de potància calorífica màxima (COP 4,71), de 16kW de potència elèctrica amb alimentació trifàsica de 400V/50Hz, amb 2 compressors del tipus Scroll i fluid frigorífic R410 o PCA inferior, amb. Inclou impost del gas refrigerant, relé fallada fase, comunicació modbus, vàlvules de càrrega i descàrrega del compresor, d'antivibarotris de motlles, interruptor de fluxe i 2 bombes circuladores inverter de alta pressió pels dos circuits d'aigua (font geotèrmia i impulsió instal·lació) adient per la instal·lació a fer.		11.876,98000	€
				Altres conceptes	307,69000	€
P-59	EEH5Ç003	u	Bomba de calor inverter d'aigua AERMEC WRL161, o equivalent condensada per aigua. Amb una potència tèrmica de 40.3 kW de potència frigorífica màxima (EER 3,91) i 47,9 kW de potància calorífica màxima (COP 3,86), de 14kW de potència elèctrica amb alimentació trifàsica de 400V/50Hz, amb 2 compressors del tipus Scroll i fluid frigorífic R410 o PCA inferior, amb. Inclou impost del gas refrigerant, relé fallada fase, comunicació modbus, vàlvules de càrrega i descàrrega del compresor, d'antivibarotris de motlles, interruptor de fluxe i 2 bombes circuladores inverter de alta pressió pels dos circuits d'aigua (font geotèrmia i impulsió instal·lació) adient per la instal·lació a fer. Totalment instal·lada, connectada i provada, també inclós: - Posada en marxa pel servei tècnic. - Part proporcional d´accessoris d'ancaltge al terra amb motlles antivibratories. - Petit material auxiliar de connexió i muntatge. - Transport i medis d'elevació.		**10.314,08**	**€**

PROJECTE D´ADEQUACIÓ DE L´ANTIC CAFÈ - TEATRE DELS CAMPS ELISIS DE LLEIDA PER A USOS CULTURALS

QUADRE DE PREUS NÚMERO 2

NÚMERO	CODI	UA	DESCRIPCIÓ		PREU	
	BEH5Ç003	u	Bomba de calor inverter d'aigua AERMEC WRL161, o equivalent condensada per aigua. Amb una potència tèrmica de 40.3 kW de potència frigorífica màxima (EER 3,91) i 47,9 kW de potància calorífica màxima (COP 3,86), de 14kW de potència elèctrica amb alimentació trifàsica de 400V/50Hz, amb 2 compressors del tipus Scroll i fluid frigorífic R410 o PCA inferior, amb. Inclou impost del gas refrigerant, relé fallada fase, comunicació modbus, vàlvules de càrrega i descàrrega del compresor, d'antivibarotris de motlles, interruptor de fluxe i 2 bombes circuladores inverter de alta pressió pels dos circuits d'aigua (font geotèrmia i impulsió instal·lació) adient per la instal·lació a fer.		9.978,77000	€
				Altres conceptes	335,31000	€
P-60	EEJBÇFD1	u	Fan-coil de conducte alta pressió de sostre sense carcassa fabricant AERMEC i model FPMI132 o equivalent, amb ventilador EC, per a treballar en sistemes de distribució d'aigua de 2 tubs de baixa temperatura, de 6,321 kW de potència frigorífica màxima, 4,964 kW de potència frigorífica sensible i 7,783 kW de potència calorífica màxima(segons les temperatures designades en projecte), de 180 W de potència elèctrica total absorbida, alimentació monofàsica de 230 V, per a muntar en fals sostre. Inclou sistema de control remot amb termostat i comandament, filtre MFCK2, safata auxiliar de condensats horitzontal MBCO i regleta tipo mamut amb tapa MRS3. Totalment funcionant i col·locat.		**894,16**	**€**
				Altres conceptes	894,16000	€
P-61	EEJTÇX3A	u	Unitat de tractament d'aire amb recuperador de plaques (rendiment energètic 72,5%) amb freecooling marca Airlan i model FMA-062H o equivalent, cabal nominal de 4.574 m3/h, estructura de tub metàl·lic i envoltant de panell sandvitx de 45 mm de gruix d'acer galvanitzat amb aïllament, configuració en 1 planta, bateria de tub de coure amb aletes d'alumini per aigua, potència de fred/calor de 35.1 kW en refrigeració (aire (26,7°/11,0ºC)) i 38,2kW en calefacció (aire 17,9ºC/43,2ºC) , secció d'impulsió formada per ventiladors EC, filtres plans d'eficàcies F9 i secció de retorn formada per ventilador EC i filtre pla d'eficàcia F9, col.locada. Equipat amb quadre de control i regulació, amb sondes de tª exterior, tª impulsió, tª retorn, CO2,vàlvula amb actuador, comunicacions protocol modbus. Inclou ajudes d'elevació. Instal·lat i funcionant.		**18.002,92**	**€**
	BEJTÇX3A	u	Unitat de tractament d'aire amb recuperador de plaques (rendiment energètic 72,5%) amb freecooling marca Airlan i model FMA-062H o equivalent, cabal nominal de 4.574 m3/h, estructura de tub metàl·lic i envoltant de panell sandvitx de 45 mm de gruix d'acer galvanitzat amb aïllament, configuració en 1 planta, bateria de tub de coure amb aletes d'alumini per aigua, potència de fred/calor de 35.1 kW en refrigeració (aire (26,7°/11,0ºC)) i 38,2kW en calefacció (aire 17,9ºC/43,2ºC) , secció d'impulsió formada per ventiladors EC, filtres plans d'eficàcies F9 i secció de retorn formada per ventilador EC i filtre pla d'eficàcia F9, col.locada. Equipat amb quadre de control i regulació, amb sondes de tª exterior, tª impulsió, tª retorn, CO2,vàlvula amb actuador, comunicacions protocol modbus.		17.928,00000	€
				Altres conceptes	74,92000	€
P-62	EEJTÇX3S	u	Unitat de tractament d'aire amb recuperador de plaques(rendiment energètic 72,1%) amb freecooling marca Airlan i model FMA-041 o equivalent, cabal nominal de 3.466m3/h, estructura de tub metàl·lic i envoltant de panell sandvitx de 45 mm de gruix d'acer galvanitzat amb aïllament, configuració en 2 plantes, bateria de tub de coure amb aletes d'alumini per aigua, potència de fred/calor de 30,1 kW en refrigeració (aire (27,2°/10ºC)) i 31,2kW en calefacció (aire (16,9ºC/44,3ºC) , secció d'impulsió formada per ventiladors EC, filtres plans d'eficàcies F9 i secció de retorn formada per ventilador EC i filtre pla d'eficàcia F9, col.locada. Equipat amb quadre de control i regulació, amb sondes de tª exterior, tª impulsió, tª retorn, CO2,vàlvula amb actuador, comunicacions protocol modbus. Inclou ajudes d'elevació. Instal·lat i funcionant.		**15.287,31**	**€**
	BEJTÇX3S	u	Unitat de tractament d'aire amb recuperador de plaques(rendiment energètic 72,1%) amb freecooling marca Airlan i model FMA-041 o equivalent, cabal nominal de 3.466m3/h, estructura de tub metàl·lic i envoltant de panell sandvitx de 45 mm de gruix d'acer galvanitzat amb aïllament, configuració en 2 plantes, bateria de tub de coure amb aletes d'alumini per aigua, potència de fred/calor de 30,1 kW en refrigeració (aire (27,2°/10ºC)) i 31,2kW en calefacció (aire (16,9ºC/44,3ºC) , secció d'impulsió formada per ventiladors EC, filtres plans d'eficàcies F9 i secció de retorn formada per ventilador EC i filtre pla d'eficàcia F9, col.locada. Equipat amb quadre de control i regulació, amb sondes de tª exterior, tª impulsió, tª retorn, CO2,vàlvula amb actuador, comunicacions protocol modbus.		15.172,27000	€

QUADRE DE PREUS NÚMERO 2

NÚMERO	CODI	UA	DESCRIPCIÓ		PREU	
				Altres conceptes	115,04000	€
P-63	EEK11N88	u	Reixeta d'impulsió o retorn, d'una filera d'aletes fixes horitzontals, d'alumini anoditzat platejat, de 825x225 mm, d'aletes separades 8 mm, de secció recta i fixada al bastiment		**194,00**	**€**
				Altres conceptes	194,00000	€
P-64	EEK11QB8	u	Reixeta d'impulsió o retorn, d'una filera d'aletes fixes horitzontals, d'alumini anoditzat platejat, de 1025x325 mm, d'aletes separades 8 mm, de secció recta i fixada al bastiment		**349,06**	**€**
				Altres conceptes	349,06000	€
P-65	EEK21847	u	Reixeta d'impulsió o retorn, amb una filera d'aletes orientables horitzontals, d'alumini anoditzat platejat, de 225x125 mm, d'aletes separades 20 mm, de secció recta i fixada al bastiment		**21,90**	**€**
				Altres conceptes	21,90000	€
P-66	EEK31GAE	u	Reixeta d'impulsió, de dues fileres d'aletes, a la vista horitzontals, d'alumini anoditzat platejat, de 500x300 mm, d'aletes totes orientables, separades 20 mm, de secció recta i fixada al bastiment		**43,18**	**€**
				Altres conceptes	43,18000	€
P-67	EEK8Ç151	u	Tram de tipus 1 de reixes de difusió línela per terra compost per 4 reixes decoratives FDSXW-1-Z-PB-XXXX-L9005-B-B-01000-ER o equivalent, i per dos conjunts de reixes FDSXW-1-Z-PB-XXXX-L9005-B-B-01000-E0 i difusor linela de terra FBS-SS-00-70-125-01000-N-DK0-GD0-KHV-OA0 o equivalent. Sistema escollit segons especificacions del projecte, amb plènum i comporta de regulació. Inclou part proporcional de conducció entre el tram principal i les reixes amb el aïllament corresponent. Totalment connectat i en funcionament.		**1.825,30**	**€**
				Altres conceptes	1.825,30000	€
P-68	EEK8Ç152	u	Tram de tipus 2 de reixes de difusió línela per terra compost per 3 reixes decoratives FDSXW-1-Z-PB-XXXX-L9005-B-B-0500-ER/EO o equivalent, i per 2 conjunts de reixes FDSXW-1-Z-PB-XXXX-L9005-B-B-01000-E0 i difusor linela de terra FBS-SS-00-70-125-01000-N-DK0-GD0-KHV-OA0 o equivalent. Sistema escollit segons especificacions del projecte, amb plènum i comporta de regulació. Inclou part proporcional de conducció entre el tram principal i les reixes amb el aïllament corresponent. Totalment connectat i en funcionament.		**1.433,34**	**€**
				Altres conceptes	1.433,34000	€
P-69	EEK8Ç153	u	Tram de tipus 3 de reixes de difusió línela per terra compost per 1 reixes decoratives FDSXW-1-Z-PB-XXXX-L9005-B-B-01000-ER o equivalent, i per dos conjunts de reixes FDSXW-1-Z-PB-XXXX-L9005-B-B-01000-E0 i difusor linela de terra FBS-SS-00-70-125-01000-N-DK0-GD0-KHV-OA0 o equivalent. Sistema escollit segons especificacions del projecte, amb plènum i comporta de regulació. Inclou part proporcional de conducció entre el tram principal i les reixes amb el aïllament corresponent. Totalment connectat i en funcionament.		**1.347,97**	**€**
				Altres conceptes	1.347,97000	€
P-70	EEKEÇ481	u	Tovera de llarg abast WDA-D-100-SK-XXXX-DS1-R0-B0-BR-DV0-E000-AA-0000, per muntatge a conducte circular i abertura de tobera 100mm amb dispositiu orientable i disc deflector. Inclou marc exterior, comporta de regulació i petit material de instal·lació. Totalment connectara, configurada segons cabal de projecte i en funcionament.		**336,78**	**€**
				Altres conceptes	336,78000	€
P-71	EEKEÇ86A	u	Conjunt de climatització d'aire de planta primera format per: - Unitat multitobera model DSA-V0-1-9005-DS-DSCPL-9005-01000-SM o equivalent, amb otberes regulables manuals o individualment i placa frontal. Negre similar a RAL9005. Ejecució DSCPL. Inclou la part proporcional per instal·lar-ho dins del acabat de pladur linial. -Plènum de diseny rectangular AK-DSA-V0-1-B-01000-FV-SV-DK2-GD0-li-KHS-KVS-S1-1X123-E o equivalent per unitat multitobera DSA-V0. Ejecució en línia continua de longitug 1000mm amb unió fixa, amb comporta reguladora, amb aïllament tèrmic. Alt plènum 175mm, coll 45mm, boca lateral de		**327,10**	**€**

PROJECTE D´ADEQUACIÓ DE L´ANTIC CAFÈ - TEATRE DELS CAMPS ELISIS DE LLEIDA PER A USOS CULTURALS

QUADRE DE PREUS NÚMERO 2

NÚMERO	CODI	UA	DESCRIPCIÓ		PREU	
			diàmetre de 123mm. Inclou petits materials per la seva correcta instal·lació com parelles de remat per aquest sistema. Totalment connectat i en funcionament.			
				Altres conceptes	327,10000	€
P-72	EEKEÇ86B	u	Conjunt de climatització d'aire de planta baixa format per: - Unitat multitobera de llarg abast model WGA-Q-V0-DSCPL-01010-B-SB-XXXX-XX-VM-SN-B0-E000 o equivalent, amb toberes orientables individualment de forma manual, ejecució DSCPL, longitud 1010mm, muntatge ocult darrera d'estructura linial de pladur. -Plènum de diseny rectangular AK-WGA-DSCPL-01010-FV-SV-DK2-GD0-li-285-122-1x198-S1 o equivalent per unitat multitobera WGA-QF0. Ejecució en línia continua de longitug 1010mm amb unió fixa, amb comporta reguladora, amb aïllament tèrmic. Alt plènum 285mm, coll 122mm, boca lateral de diàmetre de 198mm. Inclou petits materials per la seva correcta instal·lació com parelles de remat per aquest sistema. Totalment connectat i en funcionament.		**783,22**	**€**
				Altres conceptes	783,22000	€
P-73	EEKN1RM0	u	Reixa d'intempèrie d'aletes horitzontals d'alumini anoditzat platejat i reixeta de malla metàl·lica, de 800x650 mm, aletes en Z i fixada al bastiment		**318,46**	**€**
	BEKN1RM0	u	Reixa d'intempèrie d'aletes horitzontals d'alumini anoditzat platejat i reixeta de malla metàl·lica, de 800x650 mm, aletes en Z i per a fixar al bastiment		305,27000	€
				Altres conceptes	13,19000	€
P-74	EEKNÇDB0	u	Reixa d'intempèrie d'aletes horitzontals d'alumini anoditzat platejat i reixeta de malla metàl·lica, de 330x400 mm, aletes en Z i fixada al bastiment		**121,92**	**€**
	BEKNÇDB0	u	Reixa d'intempèrie d'aletes horitzontals d'alumini anoditzat platejat i reixeta de malla metàl·lica, de 330x400 mm, aletes en Z i per a fixar al bastiment		107,20000	€
				Altres conceptes	14,72000	€
P-75	EEM32311	u	Ventilador-extractor monofàsic per a 230 V de tensió, de 160 m3/h de cabal màxim d'aire, de pressió baixa i encastat		**84,21**	**€**
				Altres conceptes	84,21000	€
P-76	EEP31155	u	Boca d'extracció de 125 mm de diàmetre de connexió i 160 mm de diàmetre exterior, d'acer galvanitzat amb acabat pintat, fixada amb cargols a paret o sostre i ajustada a cabals de sortida		**60,31**	**€**
				Altres conceptes	60,31000	€
P-77	EEU11113	u	Purgador automàtic d'aire, de llautó, per flotador, de posició vertical i vàlvula d'obturació incorporada, amb rosca de 3/8´´ de diàmetre, roscat		**19,79**	**€**
	BEU11113	u	Purgador automàtic d'aire, de llautó, per flotador, de posició vertical i vàlvula d'obturació incorporada, amb rosca de 3/8´´		8,04000	€
				Altres conceptes	11,75000	€
P-78	EEU2Ç001	u	Col·lector de 3´´ amb 1 entrades/sortides i 3 sortides/entrades, segons les dimensions i la disposició de l'esquema de principi de climatització, amb purgador automàtic, buidat, sonda de temperatura i termòmetre. Inclou part proporcional d'ancaltge amb antivibratoris. Totalment instal·lat en paret, segons espai disponible, i en funcionament.		**162,79**	**€**
	BEU2Ç001	U	Col·lector de 3´´ amb 1 entrades/sortides i 3 sortides/entrades, segons les dimensions i la disposició de l'esquema de principi de climatització, amb purgador automàtic, buidat, sonda de temperatura i termòmetre.		104,16000	€
				Altres conceptes	58,63000	€
P-79	EEU2Ç002	u	Col·lector de 3´´ per la distribució de geotèrmia amb 2 entrades/sortides i 8 sortides/entrades, segons les dimensions i la disposició de l'esquema de principi de climatització, amb purgador automàtic, buidat, sonda de temperatura i termòmetre. Totalment instal·lat en paret, segons espai disponible, i en funcionament.		**519,81**	**€**

QUADRE DE PREUS NÚMERO 2

NÚMERO	CODI	UA	DESCRIPCIÓ		PREU	
	BEU2Ç002	U	Col·lector de 3´´ per la distribució de geotèrmia amb 2 entrades/sortides i 8 sortides/entrades, segons les dimensions i la disposició de l'esquema de principi de climatització, amb purgador automàtic, buidat, sonda de temperatura i termòmetre.	466,46000	€
			Altres conceptes	53,35000	€
P-80	EEU41D11	u	Dipòsit d'expansió de 80 l de capacitat, de planxa d'acer i membrana elàstica, de pressió màxima 10 bar, amb connexió d'1´´, col·locat roscat	**221,63**	**€**
			Altres conceptes	221,63000	€
P-81	EEU4U015	u	dipòsit d'expansió tancat de 35 l de capacitat, de planxa d'acer i membrana elàstica, amb connexió de 3/4' de D, col·locat roscat	**101,21**	**€**
	BEU4U015	u	Dipòsit d'expansió tancat de 35 l de capacitat, de planxa d'acer i membrana elàstica, amb connexió de 3/4' de D	92,54000	€
			Altres conceptes	8,67000	€
P-82	EEU6U001	u	Manòmetre de glicerina per a una pressió de 0 a 10 bar, d'esfera de 63 mm i rosca d'1/4' de D, col·locat roscat	**20,54**	**€**
	BEU6U001	u	Manòmetre de glicerina per a una pressió de 0 a 10 bar, d'esfera de 63 mm de rosca d'1/4' de D	12,86000	€
			Altres conceptes	7,68000	€
P-83	EEUE2651	u	Dipòsit d'inercia d'acer inoxidable 1.4401 (AISI 316) amb aïllament tèrmic d'escuma de poliuretà i revestiment exterior d'alumini, de 500 l de capacitat, purga d'aire amb connexions de rosca 1 1/2´´, de pressió màxima de servei 6 bar i 95°C de temperatura màxima, col·locat en posició vertical amb fixacions murals i connectat	**1.419,12**	**€**
			Altres conceptes	1.419,12000	€
P-84	EEUEÇ902	u	Subministrament i realització de pou per a disipació d'energia geotermica provinent del líquid caloportador de la bomba de calor aigua-aigua. El pou consta d'una profunditat de 135 metres i 25 cm de diàmetre. Inclou dues sondes de tub de PEHD PN20 de diàmetre 32,un tub de plenat de la mateixa distància que el pou i accessoris. Preparat per un terreny de duresa mitja. Inclou equips auxiliars, barrena, transport, encamisat, replenat amb morter tèrmic i gestió residus extracció. Inclòs mà d'obra, materials i mitjans auxiliars. Totalment complet i en funcionant.	**5.402,96**	**€**
	BEUEÇ902	u	Subministrament i realització de pou per a disipació d'energia geotermica provinent del líquid caloportador de la bomba de calor aigua-aigua. El pou consta d'una profunditat de 135 metres i 25 cm de diàmetre. Inclou dues sondes de tub de PEHD PN20 de diàmetre 32,un tub de plenat de la mateixa distància que el pou i accessoris. Preparat per un terreny de duresa mitja. Inclou equips auxiliars, barrena, transport, encamisat, replenat amb morter tèrmic i gestió residus extracció. Inclòs mà d'obra, materials i mitjans auxiliars.	5.279,36000	€
			Altres conceptes	123,60000	€
P-85	EEV21D00	u	Sonda de temperatura en canonada amb beina, amb accessoris de muntatge, muntada i connectada	**79,17**	**€**
	BEV21D00	u	Sonda de temperatura en canonada amb beina, amb accessoris de muntatge	44,52000	€
			Altres conceptes	34,65000	€
P-86	EEV21E00	u	Sonda de temperatura exterior, amb accessoris de muntatge, muntada i connectada	**59,73**	**€**
	BEV21E00	u	Sonda de temperatura exterior, amb accessoris de muntatge	24,81000	€
			Altres conceptes	34,92000	€
P-87	EEV23823	u	Termòstat de beina per a conducte amb regulació de 40 a 80°C, de doble contacte a 230 V, preu alt, encastat a caixa universal	**118,31**	**€**
	BEV23823	u	Termòstat de beina per a conducte amb regulació de 40 a 80°C, de doble contacte a 230 V, preu alt, per a encastar a caixa universal	111,38000	€
			Altres conceptes	6,93000	€
P-88	EEV23C00	u	Sonda de temperatura i d'humitat relativa en conducte, amb accessoris de muntatge, muntada i connectada	**302,14**	**€**

PROJECTE D´ADEQUACIÓ DE L´ANTIC CAFÈ - TEATRE DELS CAMPS ELISIS DE LLEIDA PER A USOS CULTURALS

QUADRE DE PREUS NÚMERO 2

NÚMERO	CODI	UA	DESCRIPCIÓ		PREU	
	BEV23C00	u	Sonda de temperatura i d'humitat relativa en conducte, amb accessoris de muntatge	282,36000	€
			Altres conceptes	19,78000	€
P-89	EEV24100	u	Sonda de pressió diferencial per aire, amb accessoris de muntatge, muntada i connectada	**160,49**	**€**
	BEV24100	u	Sonda de pressió diferencial per aire, amb accessoris de muntatge	138,63000	€
			Altres conceptes	21,86000	€
P-90	EEV25C00	u	Sonda de qualitat d'aire en conducte, amb accessoris de muntatge, muntada i connectada	**347,70**	**€**
	BEV25C00	u	Sonda de qualitat d'aire en conducte, amb accessoris de muntatge	328,61000	€
			Altres conceptes	19,09000	€
P-91	EEV28030	u	Presòstat per liquids, amb accessoris de muntatge, muntat i connectat	**197,67**	**€**
	BEV28030	u	Presòstat per a liquids, amb accessoris de muntatge	160,19000	€
			Altres conceptes	37,48000	€
P-92	EEVG2D91	u	Comptador de calories de tipus hidrodinàmic, sense peces mòbils, per a un cabal nominal de 15,0 m3/h i una pressió nominal de 16 bar, de 50 mm de diàmetre nominal, per a una temperatura màxima del fluid de 90°C en funcionament continu, amb sonda de temperatura de baix consum i llarga durada i capçal electrònic mesurador amb memòria EEPROM amb capacitat per a emmagatzemar les lectures dels últims 12 mesos, bateria de liti i sortida d'impulsos per a energia i entrada d'impulsos per a comptador auxiliar, muntat entre tubs en posició vertical u horitzontal i amb totes les connexions fetes	**1.069,86**	**€**
	BEVG2D91	u	Comptador de calories de tipus hidrodinàmic, sense peces mòbils, per a un cabal nominal de 15,0 m3/h i una pressió nominal de 16 bar, de 50 mm de diàmetre nominal, per a una temperatura màxima del fluid de 90°C en funcionament continu, amb sonda de temperatura de baix consum i llarga durada i capçal electrònic mesurador amb memòria EEPROM amb capacitat per a emmagatzemar les lectures dels últims 12 mesos, bateria de liti i sortida d'impulsos per a energia i entrada d'impulsos per a comptador auxiliar, apte per a muntatge vertical u horitzontal	1.060,56000	€
			Altres conceptes	9,30000	€
P-93	EEVZÇ632	u	Quadre elèctric per a control format per: armari, amb els elements necessaris tals com: transformador 220/24Vca,selectors, bornes, reles, contactors, mini plcs i elements de protecció. Totalment cablejat a bornes. Inclou programació i posada en marxa. Totalment instal·lat i funcionant.	**2.821,68**	**€**
	BEVZÇ632	u	Quadre elèctric per a control format per: armari, amb els elements necessaris tals com: transformador 220/24Vca,selectors, bornes, reles, contactors, mini plcs i elements de protecció. Totalment cablejat a bornes. Inclou programació i posada en marxa.	2.465,28000	€
			Altres conceptes	356,40000	€
P-94	EEVZÇ662	u	Quadre elèctric per a control format per: armari, amb els elements necessaris tals com: transformador 220/24Vca,selectors, bornes, reles, contactors, mini plcs i elements de protecció. Totalment cablejat a bornes. Inclou programació i posada en marxa. Totalment instal·lat i funcionant.	**2.192,17**	**€**
	BEVZÇ662	u	Quadre elèctric per a control format per: armari, amb els elements necessaris tals com: transformador 220/24Vca,selectors, bornes, reles, contactors, mini plcs i elements de protecció. Totalment cablejat a bornes. Inclou programació i posada en marxa	2.025,60000	€
			Altres conceptes	166,57000	€
P-95	EEVZÇA83	u	Enginyeria i Programació del sistema de control. Inclou confecció d'esquemes de quadres de control, programació de controladors segons requeriments del document de projecte, pantalles gràfiques de visualització, el nombre de pantalles mínimes serà per a cada instal·lació clima i electricitat: pantalla de cada planta, pantalla de producció, pantalla de consums. Inclou la introducció dels nous elements de producció de les bombes de geotèrmia, els punts de consums com els fancoils i els existents com caldera i fancoils. Inclou test de punts, posada en marxa i seminari de formació a l'usuari com a mínim de 4 hores. Totalment instal·lat i funcionant.	**2.400,00**	**€**

QUADRE DE PREUS NÚMERO 2

NÚMERO	CODI	UA	DESCRIPCIÓ		PREU
	BEVZÇA83	u	Enginyeria i Programació del sistema de control. Inclou confecció d'esquemes de quadres de control, programació de controladors segons requeriments del document de projecte, pantalles gràfiques de visualització, el nombre de pantalles mínimes serà per a cada instal·lació clima i electricitat: pantalla de cada planta, pantalla de producció, pantalla de consums. Inclou test de punts, posada en marxa i seminari de formació a l'usuari com a mínim de 4 hores.	2.400,00000	€
			Altres conceptes	0,00000	€
P-96	EF11H711	m	Tub d'acer negre sense soldadura, fabricat amb acer S195 T, d'1´´1/4 de mida de rosca (diàmetre exterior especificat=42,4 mm i DN=32 mm), sèrie H segons UNE-EN 10255, roscat, amb grau de dificultat baix i col·locat superficialment	**21,69**	**€**
	BF11H700	m	Tub d'acer negre sense soldadura, fabricat amb acer S195 T, d'1´´1/4 de mida de rosca (diàmetre exterior especificat=42,4 mm i DN=32 mm), sèrie H segons UNE-EN 10255	9,91440	€
	B0A71G00	u	Abraçadora metàl·lica, de 42 mm de diàmetre interior	0,18240	€
	BFW11710	u	Accessori per a tubs d'acer negre de diàmetre 1´´1/4, per a roscar	1,09350	€
	BFY11710	u	Part proporcional d'elements de muntatge per a tubs d'acer negre de diàmetre 1´´1/4, roscat	0,31500	€
			Altres conceptes	10,18470	€
P-97	EF11H911	m	Tub d'acer negre sense soldadura, fabricat amb acer S195 T, de 2´´ de mida de rosca (diàmetre exterior especificat=60,3 mm i DN=50 mm), sèrie H segons UNE-EN 10255, roscat, amb grau de dificultat baix i col·locat superficialment	**35,74**	**€**
	BF11H900	m	Tub d'acer negre sense soldadura, fabricat amb acer S195 T, de 2´´ de mida de rosca (diàmetre exterior especificat=60,3 mm i DN=50 mm), sèrie H segons UNE-EN 10255	15,84060	€
	BFW11910	u	Accessori per a tubs d'acer negre de diàmetre 2´´, per a roscar	2,25000	€
	B0A71K00	u	Abraçadora metàl·lica, de 60 mm de diàmetre interior	0,30160	€
	BFY11910	u	Part proporcional d'elements de muntatge per a tubs d'acer negre de diàmetre 2´´, roscat	0,51500	€
			Altres conceptes	16,83280	€
P-98	EF42157B	m	Tub d'acer inoxidable 1.4301 (AISI 304) amb soldadura longitudinal, de 22 mm de diàmetre exterior i 0,7 mm de gruix de paret, sèrie 1 segons UNE-EN 10312, unió a pressió, amb grau de dificultat mitjà i col·locat superficialment	**7,63**	**€**
			Altres conceptes	7,63000	€
P-99	EF42168B	m	Tub d'acer inoxidable 1.4301 (AISI 304) amb soldadura longitudinal, de 28 mm de diàmetre exterior i 0,8 mm de gruix de paret, sèrie 1 segons UNE-EN 10312, unió a pressió, amb grau de dificultat mitjà i col·locat superficialment	**9,30**	**€**
			Altres conceptes	9,30000	€
P-100	EF4217AB	m	Tub d'acer inoxidable 1.4301 (AISI 304) amb soldadura longitudinal, de 35 mm de diàmetre exterior i 1 mm de gruix de paret, sèrie 1 segons UNE-EN 10312, unió a pressió, amb grau de dificultat mitjà i col·locat superficialment	**12,66**	**€**
			Altres conceptes	12,66000	€
P-101	EF4218CB	m	Tub d'acer inoxidable 1.4301 (AISI 304) amb soldadura longitudinal, de 42 mm de diàmetre exterior i 1,2 mm de gruix de paret, sèrie 1 segons UNE-EN 10312, unió a pressió, amb grau de dificultat mitjà i col·locat superficialment	**17,13**	**€**
			Altres conceptes	17,13000	€
P-102	EF4219CB	m	Tub d'acer inoxidable 1.4301 (AISI 304) amb soldadura longitudinal, de 54 mm de diàmetre exterior i 1,2 mm de gruix de paret, sèrie 1 segons UNE-EN 10312, unió a pressió, amb grau de dificultat mitjà i col·locat superficialment	**21,77**	**€**
			Altres conceptes	21,77000	€
P-103	EF421BEB	m	Tub d'acer inoxidable 1.4301 (AISI 304) amb soldadura longitudinal, de 76,1 mm de diàmetre exterior i 1,5 mm de gruix de paret, sèrie 1 segons UNE-EN 10312, unió a pressió, amb grau de dificultat mitjà i col·locat superficialment	**51,19**	**€**

PROJECTE D´ADEQUACIÓ DE L´ANTIC CAFÈ - TEATRE DELS CAMPS ELISIS DE LLEIDA PER A USOS CULTURALS

QUADRE DE PREUS NÚMERO 2

NÚMERO	CODI	UA	DESCRIPCIÓ		PREU
			Altres conceptes	51,19000	€
P-104	EF42336B	m	Tub d'acer inoxidable 1.4404 (AISI 316L) amb soldadura longitudinal, de 15 mm de diàmetre exterior i 0,6 mm de gruix de paret, sèrie 1 segons UNE-EN 10312, unió a pressió, amb grau de dificultat mitjà i col·locat superficialment	**6,16**	**€**
			Altres conceptes	6,16000	€
P-105	EF42347B	m	Tub d'acer inoxidable 1.4404 (AISI 316L) amb soldadura longitudinal, de 18 mm de diàmetre exterior i 0,7 mm de gruix de paret, sèrie 1 segons UNE-EN 10312, unió a pressió, amb grau de dificultat mitjà i col·locat superficialment	**7,41**	**€**
			Altres conceptes	7,41000	€
P-106	EF42357B	m	Tub d'acer inoxidable 1.4404 (AISI 316L) amb soldadura longitudinal, de 22 mm de diàmetre exterior i 0,7 mm de gruix de paret, sèrie 1 segons UNE-EN 10312, unió a pressió, amb grau de dificultat mitjà i col·locat superficialment	**8,14**	**€**
			Altres conceptes	8,14000	€
P-107	EF4237AB	m	Tub d'acer inoxidable 1.4404 (AISI 316L) amb soldadura longitudinal, de 35 mm de diàmetre exterior i 1 mm de gruix de paret, sèrie 1 segons UNE-EN 10312, unió a pressió, amb grau de dificultat mitjà i col·locat superficialment	**14,37**	**€**
			Altres conceptes	14,37000	€
P-108	EF5H2473	m	Tub de coure recuit, preaïllat i revestit, per a instal·lacions frigorífiques, doble, línia de líquid d'1/4´´ de diàmetre nominal, 0,8 mm de gruix i 7 mm de gruix de l'aïllament i línia de gas de 3/8´´ de diàmetre nominal, 0,8 mm de gruix i 7 mm de gruix de l'aïllament, col·locat en canal o safata	**12,13**	**€**
			Altres conceptes	12,13000	€
P-109	EFA13642	m	Tub de PVC de 16 mm de diàmetre nominal exterior, de 20 bar de pressió nominal, encolat, segons la norma UNE-EN 1452-2, amb grau de dificultat mitjà i col·locat superficialment	**5,82**	**€**
			Altres conceptes	5,82000	€
P-110	EFB16652	m	Tub de polietilè de designació PE 100, de 32 mm de diàmetre nominal, de 16 bar de pressió nominal, sèrie SDR 11, UNE-EN 12201-2, connectat a pressió, amb grau de dificultat mitjà, utilitzant accessoris de plàstic i col·locat superficialment	**7,70**	**€**
			Altres conceptes	7,70000	€
P-111	EFB19625	m	Tub de polietilè de designació PE 100, de 63 mm de diàmetre nominal, de 16 bar de pressió nominal, sèrie SDR 11, UNE-EN 12201-2, soldat, amb grau de dificultat mitjà, utilitzant accessoris de plàstic i col·locat al fons de la rasa	**16,65**	**€**
			Altres conceptes	16,65000	€
P-112	EFM2AB00	u	Maniguet antivibrador flexible d'espires paral·leles d'acer inoxidable AISI 321 i malla trenada exterior d'acer inoxidable AISI 304, per a tub d'1" 3/8, pressió nominal de 25 bar, col·locat soldat	**73,77**	**€**
	BFM2AB00	u	Maniguet antivibrador flexible d'espires paral·leles d'acer inoxidable AISI 321 i malla trenada exterior d'acer inoxidable AISI 304, per a tub d'1" 3/8, pressió nominal de 25 bar, per a soldar	47,06000	€
	BFY5CV00	u	Part proporcional d'elements de muntatge, per a tub de coure frigorífic d'1´´3/8 ´´ de diàmetre nominal, per a soldar per capilaritat	6,90000	€
			Altres conceptes	19,81000	€
P-113	EFM2AC00	u	Maniguet antivibrador flexible d'espires paral·leles d'acer inoxidable AISI 321 i malla trenada exterior d'acer inoxidable AISI 304, per a tub d'1" 5/8, pressió nominal de 25 bar, col·locat soldat	**87,00**	**€**
	BFM2AC00	u	Maniguet antivibrador flexible d'espires paral·leles d'acer inoxidable AISI 321 i malla trenada exterior d'acer inoxidable AISI 304, per a tub d'1" 5/8, pressió nominal de 25 bar, per a soldar	67,39000	€
			Altres conceptes	19,61000	€
P-114	EFM2AD00	u	Maniguet antivibrador flexible d'espires paral·leles d'acer inoxidable AISI 321 i malla trenada exterior d'acer inoxidable AISI 304, per a tub de 2" 1/8, pressió nominal de 25 bar, col·locat soldat	**122,63**	**€**

QUADRE DE PREUS NÚMERO 2

NÚMERO	CODI	UA	DESCRIPCIÓ		PREU
	BFM2AD00	u	Maniguet antivibrador flexible d'espires paral·leles d'acer inoxidable AISI 321 i malla trenada exterior d'acer inoxidable AISI 304, per a tub de 2" 1/8, pressió nominal de 25 bar, per a soldar	100,55000	€
			Altres conceptes	22,08000	€
P-115	EFM2AE00	u	Maniguet antivibrador flexible d'espires paral·leles d'acer inoxidable AISI 321 i malla trenada exterior d'acer inoxidable AISI 304, per a tub de 2" 5/8, pressió nominal de 25 bar, col·locat soldat	**260,34**	**€**
	BFM2AE00	u	Maniguet antivibrador flexible d'espires paral·leles d'acer inoxidable AISI 321 i malla trenada exterior d'acer inoxidable AISI 304, per a tub de 2" 5/8, pressió nominal de 25 bar, per a soldar	234,33000	€
			Altres conceptes	26,01000	€
P-116	EFQ3245L	m	Aïllament tèrmic d'escuma elastomèrica per a canonades que transporten fluids a temperatura entre -50°C i 105°C, per a tub de diàmetre exterior 15 mm, de 9 mm de gruix, amb un factor de resistència a la difusió del vapor d'aigua >= 5000, col·locat superficialment amb grau de dificultat mitjà	**4,27**	**€**
	BFYQ3020	u	Part proporcional d'elements de muntatge per a aïllament tèrmic d'escuma elastomèrica, de 9 mm de gruix	0,05000	€
			Altres conceptes	4,22000	€
P-117	EFQ3246L	m	Aïllament tèrmic d'escuma elastomèrica per a canonades que transporten fluids a temperatura entre -50°C i 105°C, per a tub de diàmetre exterior 18 mm, de 9 mm de gruix, amb un factor de resistència a la difusió del vapor d'aigua >= 5000, col·locat superficialment amb grau de dificultat mitjà	**4,32**	**€**
	BFYQ3020	u	Part proporcional d'elements de muntatge per a aïllament tèrmic d'escuma elastomèrica, de 9 mm de gruix	0,05000	€
			Altres conceptes	4,27000	€
P-118	EFQ3247L	m	Aïllament tèrmic d'escuma elastomèrica per a canonades que transporten fluids a temperatura entre -50°C i 105°C, per a tub de diàmetre exterior 22 mm, de 9 mm de gruix, amb un factor de resistència a la difusió del vapor d'aigua >= 5000, col·locat superficialment amb grau de dificultat mitjà	**4,40**	**€**
	BFYQ3020	u	Part proporcional d'elements de muntatge per a aïllament tèrmic d'escuma elastomèrica, de 9 mm de gruix	0,05000	€
			Altres conceptes	4,35000	€
P-119	EFQ324BL	m	Aïllament tèrmic d'escuma elastomèrica per a canonades que transporten fluids a temperatura entre -50°C i 105°C, per a tub de diàmetre exterior 35 mm, de 9 mm de gruix, amb un factor de resistència a la difusió del vapor d'aigua >= 5000, col·locat superficialment amb grau de dificultat mitjà	**5,53**	**€**
	BFYQ3020	u	Part proporcional d'elements de muntatge per a aïllament tèrmic d'escuma elastomèrica, de 9 mm de gruix	0,05000	€
	BFQ324BA	m	Aïllament tèrmic d'escuma elastomèrica per a canonades que transporten fluids a temperatura entre -50°C i 105°C, per a tub de diàmetre exterior 35 mm, de 9 mm de gruix, amb un factor de resistència a la difusió del vapor d'aigua >= 5000	1,18320	€
			Altres conceptes	4,29680	€
P-120	EFQ33A5L	m	Aïllament tèrmic d'escuma elastomèrica per a canonades que transporten fluids a temperatura entre -50°C i 105°C, per a tub de diàmetre exterior 15 mm, de 25 mm de gruix, amb un factor de resistència a la difusió del vapor d'aigua >= 7000, col·locat superficialment amb grau de dificultat mitjà	**6,40**	**€**
			Altres conceptes	6,40000	€
P-121	EFQ33A7L	m	Aïllament tèrmic d'escuma elastomèrica per a canonades que transporten fluids a temperatura entre -50°C i 105°C, per a tub de diàmetre exterior 22 mm, de 25 mm de gruix, amb un factor de resistència a la difusió del vapor d'aigua >= 7000, col·locat superficialment amb grau de dificultat mitjà	**6,45**	**€**
			Altres conceptes	6,45000	€
P-122	EFQ33A9L	m	Aïllament tèrmic d'escuma elastomèrica per a canonades que transporten fluids a temperatura entre -50°C i 105°C, per a tub de diàmetre exterior 28 mm, de 25 mm de gruix,	**7,39**	**€**

PROJECTE D´ADEQUACIÓ DE L´ANTIC CAFÈ - TEATRE DELS CAMPS ELISIS DE LLEIDA PER A USOS CULTURALS

QUADRE DE PREUS NÚMERO 2

NÚMERO	CODI	UA	DESCRIPCIÓ		PREU
			amb un factor de resistència a la difusió del vapor d'aigua >= 7000, col·locat superficialment amb grau de dificultat mitjà		
			Altres conceptes	7,39000	€
P-123	EFQ33ABL	m	Aïllament tèrmic d'escuma elastomèrica per a canonades que transporten fluids a temperatura entre -50°C i 105°C, per a tub de diàmetre exterior 35 mm, de 25 mm de gruix, amb un factor de resistència a la difusió del vapor d'aigua >= 7000, col·locat superficialment amb grau de dificultat mitjà	**8,19**	**€**
			Altres conceptes	8,19000	€
P-124	EFQ33CCL	m	Aïllament tèrmic d'escuma elastomèrica per a canonades que transporten fluids a temperatura entre -50°C i 105°C, per a tub de diàmetre exterior 42 mm, de 32 mm de gruix, amb un factor de resistència a la difusió del vapor d'aigua >= 7000, col·locat superficialment amb grau de dificultat mitjà	**9,88**	**€**
			Altres conceptes	9,88000	€
P-125	EFQ33CEL	m	Aïllament tèrmic d'escuma elastomèrica per a canonades que transporten fluids a temperatura entre -50°C i 105°C, per a tub de diàmetre exterior 54 mm, de 32 mm de gruix, amb un factor de resistència a la difusió del vapor d'aigua >= 7000, col·locat superficialment amb grau de dificultat mitjà	**11,18**	**€**
			Altres conceptes	11,18000	€
P-126	EFQ33CGL	m	Aïllament tèrmic d'escuma elastomèrica per a canonades que transporten fluids a temperatura entre -50°C i 105°C, per a tub de diàmetre exterior 64 mm, de 32 mm de gruix, amb un factor de resistència a la difusió del vapor d'aigua >= 7000, col·locat superficialment amb grau de dificultat mitjà	**12,44**	**€**
			Altres conceptes	12,44000	€
P-127	EFQ33GCL	m	Aïllament tèrmic d'escuma elastomèrica per a canonades que transporten fluids a temperatura entre -50°C i 105°C, per a tub de diàmetre exterior 42 mm, de 50 mm de gruix, amb un factor de resistència a la difusió del vapor d'aigua >= 7000, col·locat superficialment amb grau de dificultat mitjà	**20,53**	**€**
			Altres conceptes	20,53000	€
P-128	EFQ33GEL	m	Aïllament tèrmic d'escuma elastomèrica per a canonades que transporten fluids a temperatura entre -50°C i 105°C, per a tub de diàmetre exterior 54 mm, de 50 mm de gruix, amb un factor de resistència a la difusió del vapor d'aigua >= 7000, col·locat superficialment amb grau de dificultat mitjà	**22,25**	**€**
			Altres conceptes	22,25000	€
P-129	EFQ33GGL	m	Aïllament tèrmic d'escuma elastomèrica per a canonades que transporten fluids a temperatura entre -50°C i 105°C, per a tub de diàmetre exterior 64 mm, de 50 mm de gruix, amb un factor de resistència a la difusió del vapor d'aigua >= 7000, col·locat superficialment amb grau de dificultat mitjà	**23,57**	**€**
			Altres conceptes	23,57000	€
P-130	EFR11912	m	Recobriment d'aïllaments tèrmics de canonades d'alumini, de 150 mm de diàmetre, de 0,6 mm de gruix, amb grau de dificultat mitjà i col·locat superficialment	**37,35**	**€**
			Altres conceptes	37,35000	€
P-131	EFR11A12	m	Recobriment d'aïllaments tèrmics de canonades d'alumini, de 160 mm de diàmetre, de 0,6 mm de gruix, amb grau de dificultat mitjà i col·locat superficialment	**39,94**	**€**
			Altres conceptes	39,94000	€
P-132	EG11CD62	u	Caixa general de protecció de polièster reforçat amb fibra de vidre , de 250 A, segons esquema Unesa número 9 , seccionable en càrrega (BUC) , inclosa base portafusibles trifàsica (sense fusibles), neutre seccionable, borns de connexió i grau de protecció IP-43, IK09, muntada superficialment	**243,86**	**€**
	BG11CD80	u	Caixa general de protecció de polièster reforçat amb fibra de vidre , de 250 A, segons esquema Unesa número 9 , seccionable en càrrega (BUC) , inclosa base portafusibles trifàsica (sense fusibles), neutre seccionable, borns de connexió i grau de protecció IP-43, IK09	182,52000	€

QUADRE DE PREUS NÚMERO 2

NÚMERO	CODI	UA	DESCRIPCIÓ		PREU	
	BGW11000	u	Part proporcional d'accessoris de caixa general de protecció	13,32000	€	
			Altres conceptes	48,02000	€	
P-133	EG151712	u	Caixa de derivació quadrada de plàstic, de 110x110 mm, amb grau de protecció IP-40, muntada superficialment	**15,33**	**€**	
	BG151712	u	Caixa de derivació quadrada de plàstic, de 110x110 mm, amb grau de protecció IP-40 i per a muntar superficialment	5,64000	€	
	BGW15000	u	Part proporcional d'accessoris de caixa de derivació quadrada	0,36000	€	
			Altres conceptes	9,33000	€	
P-134	EG153D12	u	Caixa de derivació quadrada de planxa d'acer, de 200x200 mm, amb grau de protecció IP-40, muntada superficialment	**49,53**	**€**	
	BG153D12	u	Caixa de derivació quadrada de planxa d'acer, de 200x200 mm, amb grau de protecció IP-40 i per a muntar superficialment	35,86000	€	
	BGW15000	u	Part proporcional d'accessoris de caixa de derivació quadrada	0,36000	€	
			Altres conceptes	13,31000	€	
P-135	EG161322	u	Caixa de derivació rectangular de plàstic, de 100x140 mm, amb grau de protecció IP-54, muntada superficialment	**14,41**	**€**	
	BG161322	u	Caixa de derivació rectangular de plàstic, de 100x140 mm, amb grau de protecció IP-54 i per a muntar superficialment	5,64000	€	
	BGW16000	u	Part proporcional d'accessoris de caixa de derivació rectangular	0,36000	€	
			Altres conceptes	8,41000	€	
P-136	EG161A22	u	Caixa de derivació rectangular de plàstic, de 200x250 mm, amb grau de protecció IP-54, muntada superficialment	**35,15**	**€**	
	BG161A22	u	Caixa de derivació rectangular de plàstic, de 200x250 mm, amb grau de protecció IP-54 i per a muntar superficialment	20,14000	€	
	BGW16000	u	Part proporcional d'accessoris de caixa de derivació rectangular	0,36000	€	
			Altres conceptes	14,65000	€	
P-137	EG163612	u	Caixa de derivació rectangular de planxa d'acer, de 130x200 mm, amb grau de protecció IP-40, muntada superficialment	**29,93**	**€**	
	BG163612	u	Caixa de derivació rectangular de planxa d'acer, de 130x200 mm, amb grau de protecció IP-40 i per a muntar superficialment	17,38000	€	
	BGW16000	u	Part proporcional d'accessoris de caixa de derivació rectangular	0,36000	€	
			Altres conceptes	12,19000	€	
P-138	EG163B12	u	Caixa de derivació rectangular de planxa d'acer, de 200x300 mm, amb grau de protecció IP-40, muntada superficialment	**38,52**	**€**	
	BG163B12	u	Caixa de derivació rectangular de planxa d'acer, de 200x300 mm, amb grau de protecció IP-40 i per a muntar superficialment	23,56000	€	
	BGW16000	u	Part proporcional d'accessoris de caixa de derivació rectangular	0,36000	€	
			Altres conceptes	14,60000	€	
P-139	EG1PÇ093	u	Quadre amb embolcall metàl·lic amb porta i clau segons esquema elèctric, aparamenta amb poder de tall de 30kA, equipada amb contactes auxiliars d'estat. Inclòs selectors auto/0/manual i maniobra de contactors, senyalització de funcionament de cada un dels circuits perfectament retolats cada un d'ells, cablejat interior el qual anirà perfectament pentinat i recollit en brides i/o canaletes amb la identificació al circuit que pertany. L'armari disposarà d'un espai de reserva del 30 %. Disposarà d'embarrat de posada a terra perfectament connectat a la xarxa de terra. Inclòs mà d'obra, materials i medis auxiliars. Totalment muntat i en funcionament.	**5.633,85**	**€**	

PROJECTE D´ADEQUACIÓ DE L´ANTIC CAFÈ - TEATRE DELS CAMPS ELISIS DE LLEIDA PER A USOS CULTURALS

QUADRE DE PREUS NÚMERO 2

NÚMERO	CODI	UA	DESCRIPCIÓ		PREU	
	BGW1Ç001	u	Part proporcional d'accessoris per a armaris metàl·lics.	33,56000	€	
	BG1PÇ093	u	Quadre amb embolcall metàl·lic amb porta i clau segons esquema elèctric, aparamenta amb poder de tall de 30kA, equipada amb contactes auxiliars d'estat. Inclòs selectors auto/0/manual i maniobra de contactors, senyalització de funcionament de cada un dels circuits perfectament retolats cada un d'ells, cablejat interior el qual anirà perfectament pentinat i recollit en brides i/o canaletes amb la identificació al circuit que pertany. L'armari disposarà d'un espai de reserva del 30 %. Disposarà d'embarrat de posada a terra perfectament connectat a la xarxa de terra.	5.358,09000	€	
			Altres conceptes	242,20000	€	
P-140	EG1PÇ094	u	Quadre amb embolcall metàl·lic amb porta i clau segons esquema elèctric, aparamenta amb poder de tall de 30kA en capçalera i resta segons annex de càlculs, equipada amb contactes auxiliars d'estat. Inclòs selectors auto/0/manual i maniobra de contactors, senyalització de funcionament de cada un dels circuits perfectament retolats cada un d'ells, cablejat interior el qual anirà perfectament pentinat i recollit en brides i/o canaletes amb la identificació al circuit que pertany. L'armari disposarà d'un espai de reserva del 30 %. Disposarà d'embarrat de posada a terra perfectament connectat a la xarxa de terra. Inclòs mà d'obra, materials i medis auxiliars. Totalment muntat i en funcionament.	**4.830,77**	**€**	
	BG1PÇ094	u	Quadre amb embolcall metàl·lic amb porta i clau segons esquema elèctric, aparamenta amb poder de tall de 30kA en capçalera i resta segons annex de càlculs, equipada amb contactes auxiliars d'estat. Inclòs selectors auto/0/manual i maniobra de contactors, senyalització de funcionament de cada un dels circuits perfectament retolats cada un d'ells, cablejat interior el qual anirà perfectament pentinat i recollit en brides i/o canaletes amb la identificació al circuit que pertany. L'armari disposarà d'un espai de reserva del 30 %. Disposarà d'embarrat de posada a terra perfectament connectat a la xarxa de terra.	4.543,10000	€	
	BGW1Ç001	u	Part proporcional d'accessoris per a armaris metàl·lics.	33,56000	€	
			Altres conceptes	254,11000	€	
P-141	EG1PÇ097	u	Quadre amb interruptors auto/0/manual per a enceses segons planols i esquemes. Inclòs mà d'obra, materials i medis auxiliars. Totalment muntat i en funcionament.	**1.392,91**	**€**	
	BG1PÇ097	u	Quadre amb interruptors auto/0/manual per a enceses segons planols i esquemes.	1.372,80000	€	
			Altres conceptes	20,11000	€	
P-142	EG1PÇ100	u	Quadre amb embolcall metàl·lic amb porta i clau segons esquema elèctric, nclou en el mateix embolcall elsubministrament normal, preferent i SAI, aparamenta amb poder de tall de 30kA en capçalera i resta segons annex de càlculs, equipada amb contactes auxiliars d'estat. Inclòs selectors auto/0/manual i maniobra de contactors, senyalització de funcionament de cada un dels circuits perfectament retolats cada un d'ells, cablejat interior el qual anirà perfectament pentinat i recollit en brides i/o canaletes amb la identificació al circuit que pertany. L'armari disposarà d'un espai de reserva del 30 %. Disposarà d'embarrat de posada a terra perfectament connectat a la xarxa de terra. Inclòs mà d'obra, materials i medis auxiliars. Totalment muntat i en funcionament.	**3.510,66**	**€**	
	BG1PÇ100	u	Quadre amb embolcall metàl·lic amb porta i clau segons esquema elèctric, aparamenta amb poder de tall de 30kA en capçalera i resta segons annex de càlculs, equipada amb contactes auxiliars d'estat. Inclòs selectors auto/0/manual i maniobra de contactors, senyalització de funcionament de cada un dels circuits perfectament retolats cada un d'ells, cablejat interior el qual anirà perfectament pentinat i recollit en brides i/o canaletes amb la identificació al circuit que pertany. L'armari disposarà d'un espai de reserva del 30 %. Disposarà d'embarrat de posada a terra perfectament connectat a la xarxa de terra.	3.203,55000	€	
	BGW1Ç001	u	Part proporcional d'accessoris per a armaris metàl·lics.	33,56000	€	
			Altres conceptes	273,55000	€	
P-143	EG1PÇ101	u	Quadre amb embolcall metàl·lic amb porta i clau segons esquema elèctric, aparamenta amb poder de tall de 30kA en capçalera i resta segons annex de càlculs, equipada amb contactes auxiliars d'estat. Inclòs selectors auto/0/manual i maniobra de contactors, senyalització de funcionament de cada un dels circuits perfectament retolats cada un d'ells, cablejat interior el qual anirà perfectament pentinat i recollit en brides i/o canaletes amb la identificació al circuit que pertany. L'armari disposarà d'un espai de reserva del 30 %. Disposarà d'embarrat de posada a terra perfectament connectat a la xarxa de terra. Inclòs mà d'obra, materials i medis auxiliars. Totalment muntat i en funcionament.	**3.455,28**	**€**	

QUADRE DE PREUS NÚMERO 2

NÚMERO	CODI	UA	DESCRIPCIÓ		PREU
	BG1PÇ201	u	Quadre amb embolcall metàl·lic amb porta i clau segons esquema elèctric, aparamenta amb poder de tall de 30kA en capçalera i resta segons annex de càlculs, equipada amb contactes auxiliars d'estat. Inclòs selectors auto/0/manual i maniobra de contactors, senyalització de funcionament de cada un dels circuits perfectament retolats cada un d'ells, cablejat interior el qual anirà perfectament pentinat i recollit en brides i/o canaletes amb la identificació al circuit que pertany. L'armari disposarà d'un espai de reserva del 30 %. Disposarà d'embarrat de posada a terra perfectament connectat a la xarxa de terra.	3.147,48000	€
	BGW1Ç001	u	Part proporcional d'accessoris per a armaris metàl·lics.	33,56000	€
			Altres conceptes	274,24000	€
P-144	EG1PÇ193	u	Quadre amb embolcall metàl·lic amb porta i clau segons esquema elèctric, aparamenta amb poder de tall de 30kA, equipada amb contactes auxiliars d'estat. Inclòs selectors auto/0/manual i maniobra de contactors, senyalització de funcionament de cada un dels circuits perfectament retolats cada un d'ells, cablejat interior el qual anirà perfectament pentinat i recollit en brides i/o canaletes amb la identificació al circuit que pertany. L'armari disposarà d'un espai de reserva del 30 %. Disposarà d'embarrat de posada a terra perfectament connectat a la xarxa de terra. Inclòs mà d'obra, materials i medis auxiliars. Totalment muntat i en funcionament.	**1.714,29**	**€**
	BG1PÇ193	u	Quadre amb embolcall metàl·lic amb porta i clau segons esquema elèctric, aparamenta amb poder de tall de 30kA, equipada amb contactes auxiliars d'estat. Inclòs selectors auto/0/manual i maniobra de contactors, senyalització de funcionament de cada un dels circuits perfectament retolats cada un d'ells, cablejat interior el qual anirà perfectament pentinat i recollit en brides i/o canaletes amb la identificació al circuit que pertany. L'armari disposarà d'un espai de reserva del 30 %. Disposarà d'embarrat de posada a terra perfectament connectat a la xarxa de terra.	1.584,00000	€
	BGW1Ç001	u	Part proporcional d'accessoris per a armaris metàl·lics.	33,56000	€
			Altres conceptes	96,73000	€
P-145	EG1PU1A0	u	Conjunt de protecció i mesura del tipus TMF1 per a subministrament trifàsic individual superior a 15 kW, per a mesura directa, potència entre 17,32 kW i 43,64 kW, tensió de 400 V, format per conjunt de caixes modulars de doble aïllament de polièster reforçat amb fibra de vidre de mides totals 540x810x171 mm, amb base de fusibles (sense incloure els fusibles), sense equip de comptage, sense ICP-M i sense interruptor diferencial, col·locat superficialment	**256,12**	**€**
	BG1PU1A0	u	Conjunt de protecció i mesura del tipus TMF1 per a subministrament trifàsic individual superior a 15 kW, per a mesura directa, potència entre 17,32 kW i 43,64 kW (entre 25 A i 63 A), tensió de 400 V, format per conjunt de caixes modulars de doble aïllament de polièster reforçat amb fibra de vidre de mides totals 540x810x171 mm, amb base de fusibles (sense incloure els fusibles), sense equip de comptage, sense ICP-M i sense interruptor diferencial	219,23000	€
			Altres conceptes	36,89000	€
P-146	EG1PUA16	u	Conjunt de protecció i mesura del tipus TMF10 per a subministrament trifàsic individual superior a 15 kW, per a mesura indirecta, potència entre 55 i 111 kW, tensió de 400 V, format per conjunt de caixes modulars de doble aïllament de polièster reforçat amb fibra de vidre de mides totals 630x1260x171 mm, amb base de fusibles (sense incloure els fusibles), sense equip de comptage, amb IGA tetrapolar (4P) de 160 A regulable entre 80 i 160 A i poder de tall de 10 kA, sense protecció diferencial, col·locat superficialment	**475,90**	**€**
	BG1PUA16	u	Conjunt de protecció i mesura del tipus TMF10 per a subministrament trifàsic individual superior a 15 kW, per a mesura indirecta, potència entre 55 i 111 kW (entre 80 A i 160 A), tensió de 400 V, format per conjunt de caixes modulars de doble aïllament de polièster reforçat amb fibra de vidre de mides totals 630x1260x171 mm, amb base de fusibles (sense incloure els fusibles), sense equip de comptage, sense IGA, sense protecció diferencial	420,98000	€
			Altres conceptes	54,92000	€
P-147	EG1PUD16	u	Protecció diferencial per a conjunt de protecció i mesura TMF10 de 80 a 160 A (55 a 111 kW), amb toroidal de 70 mm de diàmetre, sortida superior o lateral, muntat en caixa modular de poliéster reforçat amb fibra de vidre, col·locat adossat al conjunt de protecció i mesura	**308,38**	**€**
	BG1PUD16	u	Protecció diferencial per a equip de protecció i mesura TMF10 de 160 A (55 a 111 kW), amb toroidal de 70 mm de diàmetre, sortida superior o lateral, muntat en caixa modular de poliéster reforçat amb fibra de vidre	292,30000	€

PROJECTE D´ADEQUACIÓ DE L´ANTIC CAFÈ - TEATRE DELS CAMPS ELISIS DE LLEIDA PER A USOS CULTURALS

QUADRE DE PREUS NÚMERO 2

NÚMERO	CODI	UA	DESCRIPCIÓ		PREU
			Altres conceptes	16,08000	€
P-148	EG22H711	m	Tub flexible corrugat de plàstic sense halògens, de 20 mm de diàmetre nominal, aïllant i no propagador de la flama, de baixa emissió de fums i sense emissió de gasos tòxics ni corrosius, resistència a l'impacte de 2 J, resistència a compressió de 320 N i una rigidesa dielèctrica de 2000 V, muntat encastat	**1,74**	**€**
	BG22H710	m	Tub flexible corrugat de plàstic sense halògens, de 20 mm de diàmetre nominal, aïllant i no propagador de la flama, de baixa emissió de fums i sense emissió de gasos tòxics ni corrosius, resistència a l'impacte de 2 J, resistència a compressió de 320 N i una rigidesa dielèctrica de 2000 V	1,03020	€
			Altres conceptes	0,70980	€
P-149	EG22H811	m	Tub flexible corrugat de plàstic sense halògens, de 25 mm de diàmetre nominal, aïllant i no propagador de la flama, de baixa emissió de fums i sense emissió de gasos tòxics ni corrosius, resistència a l'impacte de 2 J, resistència a compressió de 320 N i una rigidesa dielèctrica de 2000 V, muntat encastat	**2,08**	**€**
	BG22H810	m	Tub flexible corrugat de plàstic sense halògens, de 25 mm de diàmetre nominal, aïllant i no propagador de la flama, de baixa emissió de fums i sense emissió de gasos tòxics ni corrosius, resistència a l'impacte de 2 J, resistència a compressió de 320 N i una rigidesa dielèctrica de 2000 V	1,37700	€
			Altres conceptes	0,70300	€
P-150	EG22H911	m	Tub flexible corrugat de plàstic sense halògens, de 32 mm de diàmetre nominal, aïllant i no propagador de la flama, de baixa emissió de fums i sense emissió de gasos tòxics ni corrosius, resistència a l'impacte de 2 J, resistència a compressió de 320 N i una rigidesa dielèctrica de 2000 V, muntat encastat	**2,75**	**€**
	BG22H910	m	Tub flexible corrugat de plàstic sense halògens, de 32 mm de diàmetre nominal, aïllant i no propagador de la flama, de baixa emissió de fums i sense emissió de gasos tòxics ni corrosius, resistència a l'impacte de 2 J, resistència a compressió de 320 N i una rigidesa dielèctrica de 2000 V	2,05020	€
			Altres conceptes	0,69980	€
P-151	EG22HA11	m	Tub flexible corrugat de plàstic sense halògens, de 40 mm de diàmetre nominal, aïllant i no propagador de la flama, de baixa emissió de fums i sense emissió de gasos tòxics ni corrosius, resistència a l'impacte de 2 J, resistència a compressió de 320 N i una rigidesa dielèctrica de 2000 V, muntat encastat	**3,42**	**€**
	BG22HA10	m	Tub flexible corrugat de plàstic sense halògens, de 40 mm de diàmetre nominal, aïllant i no propagador de la flama, de baixa emissió de fums i sense emissió de gasos tòxics ni corrosius, resistència a l'impacte de 2 J, resistència a compressió de 320 N i una rigidesa dielèctrica de 2000 V	2,73360	€
			Altres conceptes	0,68640	€
P-152	EG22HB11	m	Tub flexible corrugat de plàstic sense halògens, de 50 mm de diàmetre nominal, aïllant i no propagador de la flama, de baixa emissió de fums i sense emissió de gasos tòxics ni corrosius, resistència a l'impacte de 2 J, resistència a compressió de 320 N i una rigidesa dielèctrica de 2000 V, muntat encastat	**5,00**	**€**
	BG22HB10	m	Tub flexible corrugat de plàstic sense halògens, de 50 mm de diàmetre nominal, aïllant i no propagador de la flama, de baixa emissió de fums i sense emissió de gasos tòxics ni corrosius, resistència a l'impacte de 2 J, resistència a compressió de 320 N i una rigidesa dielèctrica de 2000 V	4,33500	€
			Altres conceptes	0,66500	€
P-153	EG23E715	m	Tub rígid d'acer galvanitzat, de 20 mm de diàmetre nominal, resistència a l'impacte de 20 J, resistència a compressió de 4000 N, amb unió endollada i muntat superficialment	**5,66**	**€**
	BG23E710	m	Tub rígid d'acer galvanitzat, de 20 mm de diàmetre nominal, resistència a l'impacte de 20 J, resistència a compressió de 4000 N, per a endollar	3,70260	€
	BGW23000	u	Part proporcional d'accessoris per a tubs rígids d'acer	0,26000	€
			Altres conceptes	1,69740	€

QUADRE DE PREUS NÚMERO 2

NÚMERO	CODI	UA	DESCRIPCIÓ		PREU
P-154	EG23E815	m	Tub rígid d'acer galvanitzat, de 25 mm de diàmetre nominal, resistència a l'impacte de 20 J, resistència a compressió de 4000 N, amb unió endollada i muntat superficialment	**6,49**	**€**
	BG23E810	m	Tub rígid d'acer galvanitzat, de 25 mm de diàmetre nominal, resistència a l'impacte de 20 J, resistència a compressió de 4000 N, per a endollar	4,48800	€
	BGW23000	u	Part proporcional d'accessoris per a tubs rígids d'acer	0,26000	€
			Altres conceptes	1,74200	€
P-155	EG2BÇOB1	m	Canal metàl·lica de planxa d'acer llisa de 300mm d'amplada d'alçada regulable entre 60 i 110mm per a instal·lar enrasada amb el paviment, per a la conducció de cables. Està composta per una base de canal (amb perfils laterals i de suport al paviment) i una tapa de canal amb obertura de muntatge tancada de forma cega. La base disposa de brides de subjecció per al muntatge de parets separadores amb connexió autoconductora. Se subministra amb 6 angles de fixació d'alçada regulable, 6 peces d'ancoratge i 3 juntes de tapa per als canals d'amplada 300 o amb juntes de tapa amb suport central. La tapa del canal se subministra cargolada.Inclou tabic separador per a senyals febles, accessoris i petit material. Instal·lada.	**62,70**	**€**
	BG2BÇOB1	m	Canal metàl·lica de planxa d'acer llisa de 300mm d'amplada d'alçada regulable entre 60 i 110mm per a instal·lar enrasada amb el paviment, llesta per al muntatge amb tapes per a mecanismes cada 80cm per a la conducció de cables, per muntar una unitat portamecanismes de mida 4. Està composta per una base de canal (amb perfils laterals i de suport al paviment) i una tapa de canal amb obertura de muntatge tancada de forma cega. La base disposa de brides de subjecció per al muntatge de parets separadores amb connexió autoconductora. Se subministra amb 6 angles de fixació d'alçada regulable, 6 peces d'ancoratge i 3 juntes de tapa per als canals d'amplada 300 o amb juntes de tapa amb suport central. La tapa del canal se subministra cargolada.Inclou tabic separador per a senyals febles, accessoris i petit material.	58,99000	€
	BGW2B000	u	Part proporcional d'accessoris per a canals de planxa d'acer	0,51000	€
			Altres conceptes	3,20000	€
P-156	EG2BÇOB2	m	Canal metàl·lica de planxa d'acer llisa de 300mm d'amplada d'alçada regulable entre 60 i 110mm per a instal·lar enrasada amb el paviment, llesta per al muntatge amb tapes per a mecanismes cada 80cm per a la conducció de cables, per muntar una unitat portamecanismes de mida 4. Està composta per una base de canal (amb perfils laterals i de suport al paviment) i una tapa de canal amb obertura de muntatge tancada de forma cega. La base disposa de brides de subjecció per al muntatge de parets separadores amb connexió autoconductora. Se subministra amb 6 angles de fixació d'alçada regulable, 6 peces d'ancoratge i 3 juntes de tapa per als canals d'amplada 300 o amb juntes de tapa amb suport central. La tapa del canal se subministra cargolada.Inclou tabic separador per a senyals febles, accessoris i petit material. Instal·lada.	**96,57**	**€**
	BG2BÇOB2	m	Canal metàl·lica de planxa d'acer llisa de 300mm d'amplada d'alçada regulable entre 60 i 110mm per a instal·lar enrasada amb el paviment, per a la conducció de cables. Està composta per una base de canal (amb perfils laterals i de suport al paviment) i una tapa de canal amb obertura de muntatge tancada de forma cega. La base disposa de brides de subjecció per al muntatge de parets separadores amb connexió autoconductora. Se subministra amb 6 angles de fixació d'alçada regulable, 6 peces d'ancoratge i 3 juntes de tapa per als canals d'amplada 300 o amb juntes de tapa amb suport central. La tapa del canal se subministra cargolada.Inclou tabic separador per a senyals febles, accessoris i petit material.	93,36000	€
	BGW2B000	u	Part proporcional d'accessoris per a canals de planxa d'acer	0,51000	€
			Altres conceptes	2,70000	€
P-157	EG2DC8F8	m	Safata metàl·lica de xapa llisa amb coberta d'acer galvanitzat sendzimir, d'alçària 60 mm i amplària 200 mm, col·locada suspesa de paraments horitzontals amb elements de suport	**35,07**	**€**
	BG2ZABF0	m	Coberta per a safata metàl·lica de xapa, d'acer galvanitzat sendzimir, de 200 mm d'amplària	3,85000	€
	BG2DC8F0	m	Safata metàl·lica de xapa llisa d'acer galvanitzat sendzimir, d'alçària 60 mm i amplària 200 mm	15,53000	€
	BGY2ACF2	u	Part proporcional d'elements de suport per a safates metàl·liques d'acer galvanitzat sendzimir de 200 mm d'amplària, per a instal·lació suspesa de paraments horitzontals	6,25000	€

PROJECTE D´ADEQUACIÓ DE L´ANTIC CAFÈ - TEATRE DELS CAMPS ELISIS DE LLEIDA PER A USOS CULTURALS

QUADRE DE PREUS NÚMERO 2

NÚMERO	CODI	UA	DESCRIPCIÓ		PREU
	BGW2DC8F	u	Part proporcional d'accessoris i elements d'acabat per a safates metàl·liques d'acer galvanitzat sendzimir, de 60 mm d'alçària i 200 mm d'amplària	3,48000	€
			Altres conceptes	5,96000	€
P-158	EG2DC8H7	m	Safata metàl·lica de xapa llisa amb coberta d'acer galvanitzat sendzimir, d'alçària 60 mm i amplària 300 mm, col·locada sobre suports horitzontals amb elements de suport	**41,54**	**€**
	BGW2DC8H	u	Part proporcional d'accessoris i elements d'acabat per a safates metàl·liques d'acer galvanitzat sendzimir, de 60 mm d'alçària i 300 mm d'amplària	4,24000	€
	BG2ZABH0	m	Coberta per a safata metàl·lica de xapa, d'acer galvanitzat sendzimir, de 300 mm d'amplària	5,91000	€
	BG2DC8H0	m	Safata metàl·lica de xapa llisa d'acer galvanitzat sendzimir, d'alçària 60 mm i amplària 300 mm	20,76000	€
	BGY2ACH1	u	Part proporcional d'elements de suport per a safates metàl·liques d'acer galvanitzat sendzimir de 300 mm d'amplària, per a instal·lació sobre suports horitzontals	3,50000	€
			Altres conceptes	7,13000	€
P-159	EG312192	m	Cable amb conductor de coure de 0,6/1 kV de tensió assignada, amb designació RZ1-K (AS), unipolar, de secció 1 x 35 mm2, amb coberta del cable de poliolefines amb baixa emissió fums, col·locat superficialment	**6,14**	**€**
			Altres conceptes	6,14000	€
P-160	EG312324	m	Cable amb conductor de coure de tensió assignada0,6/1 kV, de designació RZ1-K (AS), construcció segons norma UNE 21123-4, tripolar, de secció 3x1,5 mm2, amb coberta del cable de poliolefines, classe de reacció al foc Cca-s1b, d1, a1 segons la norma UNE-EN 50575 amb baixa emissió fums, col·locat en tub	**1,94**	**€**
	BG312320	m	Cable amb conductor de coure de tensió assignada0,6/1 kV, de designació RZ1-K (AS), construcció segons norma UNE 21123-4, tripolar, de secció 3x1,5 mm2, amb coberta del cable de poliolefines, classe de reacció al foc Cca-s1b, d1, a1 segons la norma UNE-EN 50575 amb baixa emissió fums	1,34640	€
			Altres conceptes	0,59360	€
P-161	EG312332	m	Cable amb conductor de coure de 0,6/1 kV de tensió assignada, amb designació RZ1-K (AS), tripolar, de secció 3 x 2.5 mm2, amb coberta del cable de poliolefines amb baixa emissió fums, col·locat superficialment	**2,45**	**€**
	BG312330	m	Cable amb conductor de coure de tensió assignada0,6/1 kV, de designació RZ1-K (AS), construcció segons norma UNE 21123-4, tripolar, de secció 3x2,5 mm2, amb coberta del cable de poliolefines, classe de reacció al foc Cca-s1b, d1, a1 segons la norma UNE-EN 50575 amb baixa emissió fums	1,86660	€
			Altres conceptes	0,58340	€
P-162	EG312334	m	Cable amb conductor de coure de tensió assignada0,6/1 kV, de designació RZ1-K (AS), construcció segons norma UNE 21123-4, tripolar, de secció 3x2,5 mm2, amb coberta del cable de poliolefines, classe de reacció al foc Cca-s1b, d1, a1 segons la norma UNE-EN 50575 amb baixa emissió fums, col·locat en tub	**2,45**	**€**
	BG312330	m	Cable amb conductor de coure de tensió assignada0,6/1 kV, de designació RZ1-K (AS), construcció segons norma UNE 21123-4, tripolar, de secció 3x2,5 mm2, amb coberta del cable de poliolefines, classe de reacció al foc Cca-s1b, d1, a1 segons la norma UNE-EN 50575 amb baixa emissió fums	1,86660	€
			Altres conceptes	0,58340	€
P-163	EG312634	m	Cable amb conductor de coure de 0,6/1 kV de tensió assignada, amb designació RZ1-K (AS), pentapolar, de secció 5 x 2.5 mm2, amb coberta del cable de poliolefines amb baixa emissió fums, col·locat en tub	**2,34**	**€**
	BG312630	m	Cable amb conductor de coure de 0,6/1 kV de tensió assignada, amb designació RZ1-K (AS), pentapolar, de secció 5 x 2.5 mm2, amb coberta del cable de poliolefines amb baixa emissió fums	1,75440	€
			Altres conceptes	0,58560	€
P-164	EG312644	m	Cable amb conductor de coure de 0,6/1 kV de tensió assignada, amb designació RZ1-K (AS), pentapolar, de secció 5 x 4 mm2, amb coberta del cable de poliolefines amb baixa emissió	**3,13**	**€**

QUADRE DE PREUS NÚMERO 2

NÚMERO	CODI	UA	DESCRIPCIÓ	PREU	
			fums, col·locat en tub		
	BG312640	m	Cable amb conductor de coure de 0,6/1 kV de tensió assignada, amb designació RZ1-K (AS), pentapolar, de secció 5 x 4 mm2, amb coberta del cable de poliolefines amb baixa emissió fums	2,56020	€
			Altres conceptes	0,56980	€
P-165	EG312654	m	Cable amb conductor de coure de 0,6/1 kV de tensió assignada, amb designació RZ1-K (AS), pentapolar, de secció 5 x 6 mm2, amb coberta del cable de poliolefines amb baixa emissió fums, col·locat en tub	**5,15**	**€**
	BG312650	m	Cable amb conductor de coure de 0,6/1 kV de tensió assignada, amb designació RZ1-K (AS), pentapolar, de secció 5 x 6 mm2, amb coberta del cable de poliolefines amb baixa emissió fums	3,58020	€
			Altres conceptes	1,56980	€
P-166	EG312674	m	Cable amb conductor de coure de 0,6/1 kV de tensió assignada, amb designació RZ1-K (AS), pentapolar, de secció 5 x 16 mm2, amb coberta del cable de poliolefines amb baixa emissió fums, col·locat en tub	**10,37**	**€**
	BG312670	m	Cable amb conductor de coure de 0,6/1 kV de tensió assignada, amb designació RZ1-K (AS), pentapolar, de secció 5 x 16 mm2, amb coberta del cable de poliolefines amb baixa emissió fums	8,45580	€
			Altres conceptes	1,91420	€
P-167	EG325124	m	Cable amb conductor de coure 450/750 V de tensió assignada, amb designació ES07Z1-K (AS), unipolar, de secció 1 x 1.5 mm2, amb aïllament poliolefines, amb baixa emissió fums, col·locat en tub	**0,80**	**€**
	BG325120	m	Cable amb conductor de coure 450/750 V de tensió assignada, amb designació ES07Z1-K (AS), unipolar, de secció 1 x 1.5 mm2, amb aïllament poliolefines, amb baixa emissió fums	0,19380	€
			Altres conceptes	0,60620	€
P-168	EG325134	m	Cable amb conductor de coure 450/750 V de tensió assignada, amb designació ES07Z1-K (AS), unipolar, de secció 1 x 2.5 mm2, amb aïllament poliolefines, amb baixa emissió fums, col·locat en tub	**0,92**	**€**
	BG325130	m	Cable amb conductor de coure 450/750 V de tensió assignada, amb designació ES07Z1-K (AS), unipolar, de secció 1 x 2.5 mm2, amb aïllament poliolefines, amb baixa emissió fums	0,30600	€
			Altres conceptes	0,61400	€
P-169	EG325144	m	Cable amb conductor de coure 450/750 V de tensió assignada, amb designació ES07Z1-K (AS), unipolar, de secció 1 x 4 mm2, amb aïllament poliolefines, amb baixa emissió fums, col·locat en tub	**1,07**	**€**
	BG325140	m	Cable amb conductor de coure 450/750 V de tensió assignada, amb designació ES07Z1-K (AS), unipolar, de secció 1 x 4 mm2, amb aïllament poliolefines, amb baixa emissió fums	0,46920	€
			Altres conceptes	0,60080	€
P-170	EG325154	m	Cable amb conductor de coure 450/750 V de tensió assignada, amb designació ES07Z1-K (AS), unipolar, de secció 1 x 6 mm2, amb aïllament poliolefines, amb baixa emissió fums, col·locat en tub	**2,31**	**€**
	BG325150	m	Cable amb conductor de coure 450/750 V de tensió assignada, amb designació ES07Z1-K (AS), unipolar, de secció 1 x 6 mm2, amb aïllament poliolefines, amb baixa emissió fums	0,68340	€
			Altres conceptes	1,62660	€
P-171	EG380702	m	Conductor de coure nu, unipolar de secció 1x16 mm2, muntat superficialment	**4,81**	**€**
	BGW38000	u	Part proporcional d'accessoris per a conductors de coure nus	0,38000	€
	BG380700	m	Conductor de coure nu, unipolar de secció 1x16 mm2	1,26480	€
			Altres conceptes	3,16520	€
P-172	EG380907	m	Conductor de coure nu, unipolar de secció 1x35 mm2, muntat en malla de connexió a terra	**11,12**	**€**

PROJECTE D´ADEQUACIÓ DE L´ANTIC CAFÈ - TEATRE DELS CAMPS ELISIS DE LLEIDA PER A USOS CULTURALS

QUADRE DE PREUS NÚMERO 2

NÚMERO	CODI	UA	DESCRIPCIÓ	PREU	
	BG380900	m	Conductor de coure nu, unipolar de secció 1x35 mm2	2,76420	€
	BGY38000	u	Part proporcional d'elements especials per a conductors de coure nus	0,26000	€
			Altres conceptes	8,09580	€
P-173	EG51UD01	u	Equip de comptatge per a subministre BT fins a 63 A, amb comptador trifàsic digital multifució de 2 o 4 quadrants, precisió 1 en activa i 2 en reactiva, comunicació amb port COM1 (RS-232, RS-484, Ethernet), per a mesura directa, col·locat en CPM	**616,11**	**€**
	BG51UD01	u	Equip de comptatge per a subministre BT fins a 63 A, amb comptador trifàsic digital multifució de 2 o 4 quadrants, precisió 1 en activa i 2 en reactiva, comunicació amb port COM1 (RS-232, RS-484, Ethernet), per a mesura directa	559,50000	€
	BGW1N000	u	Part proporcional d'accessoris per a centralització de comptadors	25,02000	€
			Altres conceptes	31,59000	€
P-174	EG51UE02	u	Equip de comptatge per a subministre BT entre 160 A i 315 A, amb comptador trifàsic digital multifució de 2 o 4 quadrants, precisió 1 en activa i 2 en reactiva, comunicació amb port COM1 (RS-232, RS-484, Ethernet), per a mesura indirecta, inclosos transformadors d'intensitat 200/5, col·locat en CPM	**819,43**	**€**
	BG51UE02	u	Equip de comptatge per a subministre BT entre 160 A i 315 A, amb comptador trifàsic digital multifució de 2 o 4 quadrants, precisió 1 en activa i 2 en reactiva, comunicació amb port COM1 (RS-232, RS-484, Ethernet), per a mesura indirecta, inclosos transformadors d'intensitat 200/5	682,69000	€
	BGW1N000	u	Part proporcional d'accessoris per a centralització de comptadors	25,02000	€
			Altres conceptes	111,72000	€
P-175	EG52ÇX02	Ud	Analitzador de xarxes elèctriques trifásiques bidireccional amb comunicació MODBUS/RS485, inclou trafos d'intensitat. Per a mesurar V, I, cos(fi), f(Hz), armònics de cada fase, amb pantalla lcd iluminada. Totalmente instal·lat i probat.	**323,31**	**€**
	BG52ÇX01	Ud	Analitzador de xarxes elèctriques trifásiques amb comunicació MODBUS/RS485, inclou trafos d'intensitat. Per a mesurar E(kWh), P(W), V, I, cos(fi), f(Hz), armònics de cada fase, amb pantalla lcd iluminada. Analizador de redes eléctricas trifásicas (equilibradas y desequilibradas) para montaje en carril DIN, de muy reducido tamaño, con medidas en 4 cuadrantes. Otras características son: Medición de corriente .../5 ó .../1 A ó .../250 mA ó .../333 mV, formato carril DIN de tan solo 3 módulos, montaje en panel 72 x 72 mm con frontal adaptador, comunicación RS-485 (Modbus/RTU), dispone de dos salidas de transistor (programables), con tecnología ITF: protección de aislamiento galvánica, según tipo, selección de parámetros a visualizar , selección de página por defecto, alimentación universal (opcional), precintable.	216,75000	€
	BG52ÇX02	Ud	Transformadores de corriente eficientes . Coriente máxima 63 A, diámetro interior 7,1 mm. Frecuencia 50/60 Hz, tensión de aislamiento 3kVc.a., Corriente térmica de cortocircuito 60 In, corriente dinámica 2,5 Inth, tensión más elevada para el material 0,72 kVc.a., clase 0,5, clase térmica B (130ºC), tipo de encapsulado Plástico V0 autoextinguible, factor de seguridad Fs 5 , bornes secundarios precintables i terminales secundarios IP 20. Norma IEC 60044-1.	67,17000	€
			Altres conceptes	39,39000	€
P-176	EG5CRÇ00	u	Mòdul d'analitzador de xarxes trifàsic LCD amb THD, panell 72x72 mm,T.I. /5A o /1A. 230VACamb port de comunicació RS-485, alarma i pulsador. Per a muntar en carril DIN i inclou els trafos de corrent. . TRMS . Precisió: +-0.5% . Intensitat del primari: 5A-15.000A . Intensitat del secundari: T.I./5A o /1A . Tensió del primari: 40V-1MVAC . Tensió del secundari: 40V-480VAC . Mesura: 40-480VAC (L-L) i 23-277VAC (L-N) . Tipus de connexió: Trifàsica (3 o 4 fils) . protocols de comunicació: Modbus RTU, Ethernet Modbus TCP, Johnson Controls i Profibus DP VO I . Grau de protecció: IP50 . Execucions especials: Tropicalización, execució naval, certificat GOST-R	**422,78**	**€**

QUADRE DE PREUS NÚMERO 2

NÚMERO	CODI	UA	DESCRIPCIÓ	PREU
			Col·locat, totalment instal·lat en el quadre com mostra al esquema elèctric.	
	BG5CRÇ00	u	Mòdul d'analitzador de xarxes trifàsic LCD amb THD, panell 72x72 mm,T.I. /5A o /1A. 230VACamb port de comunicació RS-485, alarma i pulsador. Per a muntar en carril DIN i inclou els trafos de corrent. . TRMS . Precisió: +-0.5% . Intensitat del primari: 5A-15.000A . Intensitat del secundari: T.I./5A o /1A . Tensió del primari: 40V-1MVAC . Tensió del secundari: 40V-480VAC . Mesura: 40-480VAC (L-L) i 23-277VAC (L-N) . Tipus de connexió: Trifàsica (3 o 4 fils) . protocols de comunicació: Modbus RTU, Ethernet Modbus TCP, Johnson Controls i Profibus DP VO I . Grau de protecció: IP50 . Execucions especials: Tropicalización, execució naval, certificat GOST-R	398,96000 €
			Altres conceptes	23,82000 €
P-177	EG61ÇOB3	u	Caixa de mecanismes per a paviment, rectangular, amb capacitat per a 6 mecanismes de tipus modular, de mòdul ample doble, col·locada enrassada amb el paviment, inclou tapa amb ansa, carcassa pretroquelada d'acer galvanitzat, born de connexió a terra. Instal·lada.	**68,18 €**
	BG61ÇOB3	u	Caixa de mecanismes per a paviment, rectangular, amb capacitat per a 6 mecanismes de tipus modular, de mòdul ample doble, col·locada enrassada amb el paviment, inclou tapa amb ansa, carcassa pretroquelada d'acer galvanitzat, born de connexió a terra.	60,93000 €
			Altres conceptes	7,25000 €
P-178	EG61CSC6	u	Caixa de mecanismes per a centralització de funcions en lloc de treball, de material plàstic, de 3 columnes, amb capacitat per a 6 mecanismes modulars, muntat superficialment	**27,73 €**
	BG61CSC6	u	Caixa de mecanismes per a centralització de funcions en lloc de treball, de material plàstic, de 3 columnes, amb capacitat per a 6 mecanismes modulars, per a muntar superficialment	20,17000 €
			Altres conceptes	7,56000 €
P-179	EG61U051	u	Caixa rodona per a un mecanisme universal, d'un element, de 64 mm de diàmetre i 46 mm de fondària, encastada en envà de guix laminat	**1,65 €**
	BG61U051	u	Caixa rodona per a mecanisme universal, d'un element, de 64 mm de diàmetre i 46 mm de fondària, per a encastar en plaques de guix laminat	0,84000 €
			Altres conceptes	0,81000 €
P-180	EG621G93	u	Commutador, de tipus universal, unipolar (1P), 10 AX/250 V, amb tecla, preu alt, encastat	**11,20 €**
	BG621G93	u	Commutador, de tipus universal, unipolar (1P), 10 AX/250 V, amb tecla, preu alt, per a encastar	5,50000 €
			Altres conceptes	5,70000 €
P-181	EG62DG9K	u	Commutador, unipolar (1P), 10 AX/250 V, amb tecla i amb caixa de superfície estanca, amb grau de protecció IP-55, preu alt, muntat superficialment	**13,70 €**
	BG62DG9K	u	Commutador per a muntar superficialment, unipolar (1P), 10 AX/250 V, amb tecla i amb caixa de superfície estanca, amb grau de protecció IP-55, preu alt,	6,67000 €
	BGW62000	u	Part proporcional d'accessoris per a interruptors i commutadors	0,41000 €
			Altres conceptes	6,62000 €
P-182	EG631A57	u	Presa de corrent de tipus universal, bipolar amb presa de terra desplaçada (2P+T), 16 A 250 V, amb tapa protegida, preu alt, encastada	**11,21 €**
	BG631A57	u	Presa de corrent de tipus universal, bipolar amb presa de terra desplaçada (2P+T), 16 A 250 V, amb tapa protegida, preu alt, per a encastar	5,51000 €
			Altres conceptes	5,70000 €
P-183	EG638152	u	Presa de corrent de tipus modular de 2 mòduls estrets, bipolar amb presa de terra lateral (2P+T), 16 A 250 V, amb tapa, preu mitjà, muntada sobre caixa o bastidor	**8,58 €**

PROJECTE D´ADEQUACIÓ DE L´ANTIC CAFÈ - TEATRE DELS CAMPS ELISIS DE LLEIDA PER A USOS CULTURALS

QUADRE DE PREUS NÚMERO 2

NÚMERO	CODI	UA	DESCRIPCIÓ	PREU
	BG638152	u	Presa de corrent de tipus modular de 2 mòduls estrets, bipolar amb presa de terra lateral (2P+T), 16 A 250 V, amb tapa, preu mitjà, per a muntar sobre bastidor o caixa	2,84000 €
			Altres conceptes	5,74000 €
P-184	EG63815J	u	Presa de corrent de tipus modular de 2 mòduls estrets, bipolar amb presa de terra lateral (2P+T), 16 A 250 V, amb tapa vermella, preu mitjà, muntada sobre caixa o bastidor	**8,58 €**
	BG63815J	u	Presa de corrent de tipus modular de 2 mòduls estrets, bipolar amb presa de terra lateral (2P+T), 16 A 250 V, amb tapa vermella, preu mitjà, per a muntar sobre bastidor o caixa	2,84000 €
			Altres conceptes	5,74000 €
P-185	EG63D15S	u	Presa de corrent de superfície, bipolar amb presa de terra lateral, (2P+T), 16 A 250 V, amb tapa i caixa estanca, amb grau de protecció IP-55, preu alt, muntada superficialment	**16,01 €**
	BG63D15S	u	Presa de corrent per a muntar superficialment, bipolar amb presa de terra lateral (2P+T), 16 A 250 V, amb tapa i caixa estanca, amb grau de protecció IP-55, preu alt	9,00000 €
	BGW63000	u	Part proporcional d'accessoris per a endolls	0,43000 €
			Altres conceptes	6,58000 €
P-186	EG675A12	u	Marc amb bastidor per a l'adaptació de mecanismes modulars a caixa universal, d'1 element, preu mitjà, col·locat	**1,63 €**
	BG675A12	u	Marc amb bastidor per a l'adaptació de mecanismes modulars a caixa universal, d'1 element, preu mitjà	0,68000 €
			Altres conceptes	0,95000 €
P-187	EG731182	u	Interruptor detector de moviment, de tipus universal, per a càrregues resistives de fins a 1000 W de potència i 230 V de tensió d'alimentació, de 10 a 300 s de temps de desconnexió, sensibilitat d'activació de 5 a 120 lux, amb tapa, preu mitjà, encastat	**49,57 €**
	BG731182	u	Interruptor detector de moviment, de tipus universal, per a càrregues resistives de fins a 1000 W de potència i 230 V de tensió d'alimentació, de 10 a 300 s de temps de desconnexió, sensibilitat d'activació de 5 a 120 lux, amb tapa, preu mitjà, per a encastar	43,98000 €
			Altres conceptes	5,59000 €
P-188	EGC51660	u	Sistema d'alimentació ininterrompuda del tipus line interactive amb modulació d'ample de polsos (PWM), classificació VI segons la norma EN 62040-3, de 1400 VA de potència, temps d'autonomia de 10 minuts, tensió d'entrada/sortida 230 V/230 V, freqüències de funcionament 50/60 Hz, rendiment total > 98, factor de potència de sortida 0,6, sobrecàrrega admissible del 110% durant 5 minuts i del 120% durant 100 ms, comunicació remota mitjançant port USB, comunicació local amb display LCD, bateries de plom tipus AGM, amb 3 preses de corrent del tipus schuko amb protecció, format torre, col·locat	**364,41 €**
	BGC51660	u	Sistema d'alimentació ininterrompuda del tipus line interactive amb modulació d'ample de polsos (PWM), classificació VI segons la norma EN 62040-3, de 1400 VA de potència, temps d'autonomia de 10 minuts, tensió d'entrada/sortida 230 V/230 V, freqüències de funcionament 50/60 Hz, rendiment total > 98, factor de potència de sortida 0,6, sobrecàrrega admissible del 110% durant 5 minuts i del 120% durant 100 ms, comunicació remota mitjançant port USB, comunicació local amb display LCD, bateries de plom tipus AGM, amb 3 preses de corrent del tipus schuko amb protecció, format torre	338,83000 €
			Altres conceptes	25,58000 €
P-189	EGD1222E	u	Piqueta de connexió a terra d'acer, amb recobriment de coure 300 µm de gruix, de 1500 mm llargària de 14.6 mm de diàmetre, clavada a terra	**25,08 €**
	BGYD1000	u	Part proporcional d'elements especials per a piquetes de connexió a terra	4,87000 €
	BGD12220	u	Piqueta de connexió a terra d'acer i recobriment de coure, de 1500 mm de llargària, de 14.6 mm de diàmetre, de 300 µm	10,96000 €
			Altres conceptes	9,25000 €
P-190	EGDZ1102	u	Punt de connexió a terra amb pont seccionador de platina de coure, muntat en caixa estanca i col·locat superficialment	**49,20 €**

QUADRE DE PREUS NÚMERO 2

NÚMERO	CODI	UA	DESCRIPCIÓ		PREU
	BGDZ1102	u	Punt de connexió a terra amb pont seccionador de platina de coure, muntat en caixa estanca i per muntar superficialment	39,60000	€
			Altres conceptes	9,60000	€
P-191	EH11ÇX05	m	Subministrament i muntatge de perfil i difusor policarbonat amb tira led, 20W/m, 1632lm/m, 4000k, Ra 80, eficiència 85,02 lm/W muntatge de superficie. Inclou part proporcional de font d'alimentació DALI. Inclou perfil, tapes, subjeccions i suports per suspendre o per adossar. Inclòs mà d'obra, material i mitjans auxiliars. Totalment instal·lada i en funcionament.	**48,54**	**€**
	BH11ÇA02	m	Tira led IP65 de 10mm, autoadhesiva, IP20, 14'4W/m, 1459lm/m, 3000ºK	9,12000	€
	BH11ÇPP1	m	Part proporcional font alimentació DALI 220VAC/12VDC/24VDC	10,42000	€
	BH11ÇX04	m	Perfil d'alumini de mides 20mm alçada x 19'7mm amplada per a muntatge superficial i difusor opal de policarbonat. Inclou perfil, tapes, subjeccions i suports per suspendre o per adossar.	23,52000	€
			Altres conceptes	5,48000	€
P-192	EH11ÇX10	u	Downlight encastable rodó model KOMBIC 200 G2 RD 3000 de la marca LAMP o equivalent. Reflector fabricat en policarbonat. Reflector interior amb acabat en blanc i difusor opal. Ideal per a espais oberts de trànsit intens. Dissipador fabricat en injecció d'alumini amb acabat negre. LED COB, amb temperatura de color de 3000 K i CRI 80. Equip electrònic DALI inclòs. Amb un grau de protecció IP44. Classe d'aïllament II. Seguretat fotobiològica grup 0. Vida útil: 82.000 h L80 B10. Acabat exterior blanc. Declaració Ambiental de Producte - DAP (EPD®) disponible, segons les normes UNE-EN ISO 9001:2015 i UNE-EN ISO 14001:2015. Inclou lampada i accessoris suspensió. Inclou mà d'obra, material i mitjans auxiliars.Totalment instal·lada i en funcionament.	**115,07**	**€**
	BH11ÇX10	u	Downlight encastable rodó model KOMBIC 200 G2 RD 3000 de la marca LAMP o equivalent. Reflector fabricat en policarbonat. Reflector interior amb acabat en blanc i difusor opal. Ideal per a espais oberts de trànsit intens. Dissipador fabricat en injecció d'alumini amb acabat negre. LED COB, amb temperatura de color de 3000 K i CRI 80. Equip electrònic DALI inclòs. Amb un grau de protecció IP44. Classe d'aïllament II. Seguretat fotobiològica grup 0. Vida útil: 82.000 h L80 B10. Acabat exterior blanc. Declaració Ambiental de Producte - DAP (EPD®) disponible, segons les normes UNE-EN ISO 9001:2015 i UNE-EN ISO 14001:2015. Inclou lampada i accessoris suspensió. Inclou mà d'obra, material i mitjans auxiliars.	110,40000	€
			Altres conceptes	4,67000	€
P-193	EH11ÇX11	u	Lluminària en suspensió de la marca Iguzzini model BeTwo o equivalent - UP/DOWN - Ø172 - 48.7W 5606.4lm - 3000K - CRI 90 - DALI-2 - Color a elegir en obra. Inclou base d'alimentació del model. Inclou la lluminaria, accessoris suspensió, mà d'obra, material i mitjans auxiliars. Totalment instal·lada i en funcionament.	**707,20**	**€**
	BH11ÇX11	u	Lluminària en suspensió de la marca Iguzzini model BeTwo o equivalent - UP/DOWN - Ø172 - 48.7W 5606.4lm - 3000K - CRI 90 - DALI-2 - Color a elegir en obra. Inclou base d'alimentació del model.	700,83000	€
			Altres conceptes	6,37000	€
P-194	EH11ÇX12	u	Lluminària en encastada a paviment de la marca Iguzzini model Ligth up o equivalent - paviment Orbit, D=45mm - tot vidre al ras - Led Warm white Óptica Flood Comfort 3.8W 239.7lm - 3000K - Color Negre-. Inclou base d'alimentació del model i cos per encasta de material plàstic per terreny, kit conector estanco IP68 per baixa tensió, paviment amb anell de acer inoxidable + tapa de tancament de color acer. Inclou la lluminaria, accessoris suspensió, mà d'obra, material i mitjans auxiliars. Totalment instal·lada i en funcionament.	**368,16**	**€**
	BH11ÇX12	u	Lluminària en encastada a paviment de la marca Iguzzini model Ligth up o equivalent - paviment Orbit, D=45mm - tot vidre al ras - Led Warm white Óptica Flood Comfort 3.8W 239.7lm - 3000K - Color Negre-. Inclou base d'alimentació del model i cos per encasta de material plàstic per terreny, paviment amb anell de acer inoxidable + tapa de tancament de color acer. Inclou els kits de conectors estanc IP68 per baixa tensió de color negre i la ventosa corresponent.	365,68000	€
			Altres conceptes	2,48000	€
P-195	EH11ÇX13	u	Lluminària en indirecta als porxos de la marca Iguzzini model Palco InOut o equivalent - Led Warm White - Alimentació Electrònica Integrada - Óptica Wide Flood 16.1W 1503.8lm -	**665,94**	**€**

PROJECTE D´ADEQUACIÓ DE L´ANTIC CAFÈ - TEATRE DELS CAMPS ELISIS DE LLEIDA PER A USOS CULTURALS

QUADRE DE PREUS NÚMERO 2

NÚMERO	CODI	UA	DESCRIPCIÓ		PREU
			3000K - DALI-2 - Color: Blanco. Inclou marc porta-accessoris de color blanc i vidre difusor IP65 de color nítrico. Inclou la lluminaria, accessoris suspensió, mà d'obra, material i mitjans auxiliars. Totalment instal·lada i en funcionament.		
	BH11ÇX13	u	Lluminària en indirecta als porxos de la marca Iguzzini model Palco InOut o equivalent - Led Warm White - Alimentació Electrònica Integrada - Óptica Wide Flood 16.1W 1503.8lm - 3000K - DALI-2 - Color: Blanco. Inclou marc porta-accessoris de color blanc i vidre difusor IP65 de color nítrico.	658,45000	€
			Altres conceptes	7,49000	€
P-196	EH11ÇX14	u	Lluminària en indirecta pati interior de la marca Iguzzini model Palco cos petit o equivalent - Palco cos petit - lúmenes warm White - DALI - óptica flood - 28.5W 2186.9lm - 3000K - CRI 90 - DALI-2 - Color: Blanco. Inclou la lluminaria, accessoris suspensió, mà d'obra, material i mitjans auxiliars. Totalment instal·lada i en funcionament.	**523,69**	**€**
	BH11ÇX14	u	Lluminària en indirecta pati interior de la marca Iguzzini model Palco cos petit o equivalent - Palco cos petit - lúmenes warm White - DALI - óptica flood - 28.5W 2186.9lm - 3000K - CRI 90 - DALI-2 - Color: Blanco. Inclou refractor per distribució elíptoca extensiva incolora i base de superfície blanc.	522,85000	€
			Altres conceptes	0,84000	€
P-197	EH11ÇX15	u	Lluminària en suspensió de la marca Iguzzini model BeTwo o equivalent - UP/DOWN - Ø234 - 70.5W 7911lm - 3000K - CRI 90 - DALI-2 - Color a elegir en obra. Inclou base d'alimentació del model. Inclou la lluminaria, accessoris suspensió, mà d'obra, material i mitjans auxiliars. Totalment instal·lada i en funcionament.	**764,18**	**€**
	BH11ÇX15	u	Lluminària en suspensió de la marca Iguzzini model BeTwo o equivalent - UP/DOWN - Ø234 - 70.5W 7911lm - 3000K - CRI 90 - DALI-2 - Color a elegir en obra. Inclou base d'alimentació del model.	757,81000	€
			Altres conceptes	6,37000	€
P-198	EH11ÇX16	u	Lluminària en suspensió lineal de la marca Iguzzini model iN30 o equivalent - iN30 mòdul High Contrast L=1197 - emissió directa i deslumbrament controlat - LED warm white alimentación dimerizable DALI integrada 23.5W 1782lm - 3000K - CRI 90 - DALI-2 -Color: Blanc. Inclou elements de connexió per instal·lació fila contínua pel model establert, elements de connexió modular, cable de suspensió intermig de L=1500mm, base d'alimentació del model amb cables de suspensió L=1500mm i parell de tapes de tancament per mòduls líneals de color blanc. Inclou la lluminaria, accessoris suspensió, mà d'obra, material i mitjans auxiliars. Totalment instal·lada i en funcionament.	**650,94**	**€**
	BH11ÇX16	u	Lluminària en suspensió lineal de la marca Iguzzini model iN30 o equivalent - iN30 mòdul High Contrast L=1197 - emissió directa i deslumbrament controlat - LED warm white alimentación dimerizable DALI integrada 23.5W 1782lm - 3000K - CRI 90 - DALI-2 -Color: Blanc. Inclou elements de connexió per instal·lació fila contínua pel model establert, elements de connexió modular, cable de suspensió intermig de L=1500mm, base d'alimentació del model amb cables de suspensió L=1500mm i parell de tapes de tancament per mòduls líneals de color blanc.	644,57000	€
			Altres conceptes	6,37000	€
P-199	EH11ÇX17	u	Lluminària per vies peatonals de la marca Iguzzini model Walky o equivalent -Walky cuerpo óptico rectangular270x90 mm - Optica AL - Warm white - 220 - 240 Vca 9.3 w 615.6 lm - 3000K - On/Off - Color RAL a definir. Inclou caixa d'encastament rectangular color a definir i clau d'apertura. Inclou elements de connexió per instal·lació fila contínua pel model establert, elements de connexió modular, cable de suspensió intermig de L=1500mm, base d'alimentació del model amb cables de suspensió L=1500mm i parell de tapes de tancament per mòduls líneals de color blanc. Inclou la lluminaria, accessoris suspensió, mà d'obra, material i mitjans auxiliars. Totalment instal·lada i en funcionament.	**361,48**	**€**

QUADRE DE PREUS NÚMERO 2

NÚMERO	CODI	UA	DESCRIPCIÓ		PREU
			Altres conceptes	361,48000	€
P-200	EH11ÇX18	u	Lluminària per exteriors de la marca Iguzzini model Palco InOut per exteriors o equivalent - Led Warm White - Medium 6.1W 476.1 lm - 3000K - Color gris Inclou marc porta-accessoris de color gris, refractor per a distribució elíptica IP66 transparent, font d'alimentació On-Off IP20 - 20W i conector d'unió IP68 wired DMX, de 2 o 4 vies. Inclou la lluminaria, accessoris suspensió, mà d'obra, material i mitjans auxiliars. Totalment instal·lada i en funcionament.	**478,60**	**€**
			Altres conceptes	478,60000	€
P-201	EH11ÇX19	u	Lluminària per exteriors de la marca Iguzzini model Palco InOut per exteriors o equivalent - Led Warm White - Medium 6.1W 476.1 lm - 3000K - Color gris Inclou marc porta-accessoris de color gris, vidre difusor IP66 color nítric, font d'alimentació On-Off IP20 - 20W i conector d'unió IP68 wired DMX, de 2 o 4 vies. Inclou la lluminaria, accessoris suspensió, mà d'obra, material i mitjans auxiliars. Totalment instal·lada i en funcionament.	**470,74**	**€**
			Altres conceptes	470,74000	€
P-202	EH11ÇX20	u	Lluminària de la marca Iguzzini model Palco InOut amb base o equivalent - Led Warm White - Alimentació electrònica integrada - Óptica Medium 10,9W 703 lm - 3000K - On/off - Color gris Inclou marc porta-accessoris de color gris, refractor per a distribució elíptica IP66, font d'alimentació On-Off IP20. Inclou la lluminaria, accessoris suspensió, mà d'obra, material i mitjans auxiliars. Totalment instal·lada i en funcionament.	**497,71**	**€**
			Altres conceptes	497,71000	€
P-203	EH11ÇX21	u	Lluminària de la marca Iguzzini model Palco InOut amb base o equivalent - Led Warm White - Alimentació electrònica integrada - Óptica Wide flood 10,9W 665 lm - 3000K - On/off - Color gris Inclou marc porta-accessoris de color gris, refractor per a distribució elíptica IP66, font d'alimentació On-Off IP20. Inclou la lluminaria, accessoris suspensió, mà d'obra, material i mitjans auxiliars. Totalment instal·lada i en funcionament.	**497,71**	**€**
			Altres conceptes	497,71000	€
P-204	EH11ÇXP1	u	Subministrament i muntatge de lluminària estanca de superficie IP65 amb lampada LED 50W de 1500mm. Incloses tapes, subjeccions i suports per muntatge. Inclòs mà d'obra, material i mitjans auxiliars. Totalment instal·lada i en funcionament.	**61,75**	**€**
	BH11ÇXP1	u	Llumenera estanca de superficie, IP65/ led 50W/1500mm	49,04000	€
			Altres conceptes	12,71000	€
P-205	EH11ÇXS8	u	Subministrament i muntatge de lluminària suspesa tipus lineal, marca Philips i model TRUELINE SP530P LED17S/940 PSD LE2PI5 SM2 L570 BK o equivalent. Mesures de la llum 570 × 55 mm; H 88 mm, alumini, senyalització en negre (RAL 9004), regulació DALI Interact Ready externa per a il·luminació d'emergència centralitzada, 1700 lm, 12,2 W, 139 lm/W, 4000 K, (0,38; 0,38) SDCM <3, CRI >90, UGR 19, feix ample, difusor esmerilat, polimetilmetacrilat, IP20 protecció contra el contacte amb els dits, IK03 0,35 J reforçada, classe de seguretat I, connector push-in de 5 pols, il·luminació d'emergència central alimentada en CC. Inclou lampada i accessoris suspensió. Inclou mà d'obra, material i mitjans auxiliars. Totalment instal·lada i en funcionament.	**273,96**	**€**
	BH11ÇXS8	u	Subministrament i muntatge de lluminària suspesa tipus lineal, marca Philips i model TRUELINE SP530P LED17S/940 PSD LE2PI5 SM2 L570 BK o equivalent. Mesures de la llum 570 × 55 mm; H 88 mm, alumini, senyalització en negre (RAL 9004), regulació DALI Interact Ready externa per a il·luminació d'emergència centralitzada, 1700 lm, 12,2 W, 139 lm/W, 4000 K, (0,38; 0,38) SDCM <3, CRI >90, UGR 19, feix ample, difusor esmerilat, polimetilmetacrilat, IP20 protecció contra el contacte amb els dits, IK03 0,35 J reforçada, classe de seguretat I, connector push-in de 5 pols, il·luminació d'emergència central alimentada en CC. Inclou lampada i accessoris suspensió. Inclou mà d'obra, material i mitjans auxiliars.	264,38000	€
			Altres conceptes	9,58000	€

PROJECTE D´ADEQUACIÓ DE L´ANTIC CAFÈ - TEATRE DELS CAMPS ELISIS DE LLEIDA PER A USOS CULTURALS

QUADRE DE PREUS NÚMERO 2

NÚMERO	CODI	UA	DESCRIPCIÓ		PREU
P-206	EH11ÇXS9	u	Downlight encastat orientable model KOMBIC 100 RO 1500 de la marca LAMP o equivalent. Marc fabricat en injecció d'alumini i reflector de policarbonat reciclat R-PC FR WHITE TM amb retardant de flama lliure de brom. Grau d'inflamabilitat V0 segons UL94. Reflector interior amb acabat en color negre. Lluminària orientable ±20° amb òptica wide flood per a una major eficiència i control de la distribució lumínica i un enlluernament inferior a UGR<19. Dissipador fabricat en injecció d'alumini amb tractament de cataforesi per a una major estabilitat tèrmica. LED COB, amb temperatura de color de 2700 K i CRI 90. Equip electrònic DALI inclòs. Amb un grau de protecció IP43. Classe d'aïllament II. Seguretat fotobiològica grup 0. Vida útil: >100.000 h L90 B10. Acabat en blanc i negre.. Inclou lampada i accessoris suspensió. Inclou mà d'obra, material i mitjans auxiliars. Totalment instal·lada i en funcionament.	**96,15**	**€**
	BH11ÇXS9	u	Downlight encastat orientable model KOMBIC 100 RO 1500 de la marca LAMP o equivalent. Marc fabricat en injecció d'alumini i reflector de policarbonat reciclat R-PC FR WHITE TM amb retardant de flama lliure de brom. Grau d'inflamabilitat V0 segons UL94. Reflector interior amb acabat en color negre. Lluminària orientable ±20° amb òptica wide flood per a una major eficiència i control de la distribució lumínica i un enlluernament inferior a UGR<19. Dissipador fabricat en injecció d'alumini amb tractament de cataforesi per a una major estabilitat tèrmica. LED COB, amb temperatura de color de 2700 K i CRI 90. Equip electrònic DALI inclòs. Amb un grau de protecció IP43. Classe d'aïllament II. Seguretat fotobiològica grup 0. Vida útil: >100.000 h L90 B10. Acabat en blanc i negre.. Inclou lampada i accessoris suspensió. Inclou mà d'obra, material i mitjans auxiliars.	91,20000	€
			Altres conceptes	4,95000	€
P-207	EH61ÇXE1	u	Lluminària en suspensió de la marca Iguzzini model BeTwo o equivalent - UP/DOWN - Ø172 - 48.7W 5606.4lm - 3000K - CRI 90 - DALI-2 - Color a elegir en obra. Inclou base d'alimentació del model. Inclou la lluminaria, accessoris suspensió, mà d'obra, material i mitjans auxiliars. Totalment instal·lada i en funcionament.	**56,06**	**€**
	BH61ÇXE1	u	Lluminaria d'emergencia rodona per encastar 200 lm	50,69000	€
			Altres conceptes	5,37000	€
P-208	EH61ÇXE2	u	Lluminaria d'emergència rodona per muntatge superficial de 100mm de diàmetre i 40mm d'alçada, amb làmpada led 3W, no estanca amb grau de protecció IP42, aïllament classe II, amb un flux aproximat de 200 lúmens, 1 h d'autonomia. Inclou subjeccions, tapes, connexions i tots els elements per a la seva col·locació. Totalment instal·lada i en funcionament.	**74,60**	**€**
	BH61ÇXE2	u	Lluminaria d'emergencia rodona superfície 200 lm	69,50000	€
			Altres conceptes	5,10000	€
P-209	EH61RC79	u	Llum d'emergència amb làmpada led, amb una vida útil de 100000 h, no permanent i no estanca amb grau de protecció IP4X, aïllament classe II, amb un flux aproximat de 170 a 200 lúmens, 1 h d'autonomia, de forma rectangular amb difusor i cos de policarbonat, preu alt, col·locat superficial	**185,85**	**€**
	BH61RH7A	u	Llum d'emergència amb làmpada led, amb una vida útil de 100000 h, no permanent i no estanca amb grau de protecció IP4X, aïllament classe II, amb un flux aproximat de 170 a 200 lúmens, 1 h d'autonomia, de forma rectangular amb difusor i cos de policarbonat, preu alt	182,40000	€
			Altres conceptes	3,45000	€
P-210	EHV2ÇX01	u	Sensor de nivell d'il.luminació interior, per a connexio a bus DALI amb unitat d'acoblador, amb accessoris de muntatge, muntat i connectat	**78,91**	**€**
	BHV2ÇX01	u	Sensor de nivell d'il.luminació interior, per a connexio a bus DALI amb unitat d'acoblador, amb accessoris de muntatge	69,98000	€
			Altres conceptes	8,93000	€
P-211	EHV3ÇX01	u	Controlador DALI amb pantalla tàctil de 7´´ per a regulació i control de fins a 128dispositius DALI, amb alimentació i sortida de bus, per a col.locar en paret/moble, parametritzat, muntat i connectat	**572,34**	**€**
	BHV3ÇX01	u	Controlador DALI amb pantalla tàctil de 7´´ per a regulació i control de fins a 128dispositius DALI, amb alimentació i sortida de bus, per a col.locar en paret/moble	378,82000	€
			Altres conceptes	193,52000	€

QUADRE DE PREUS NÚMERO 2

NÚMERO	CODI	UA	DESCRIPCIÓ		PREU
P-212	EJ681271	u	Separador de microbombolles d'aire i llots, amb carcassa d'acer de designació 1S235JR segons UNE-EN 10027, amb connexions embridades de 65 mm de diàmetre nominal, per a un cabal de fins a 15 m3/h, per a una pressió màxima de 16 bar i una temperatura màxima del fluid de 110°C, amb cos filtrant de malla de coure, amb dipòsit decantador de llots a la part inferior amb vàlvula d'extracció, vàlvula de purga automàtica en la part superior i vàlvula d'extracció de grans quantitats d'aire muntada al cos, muntat entre tubs i amb totes les connexions fetes	**701,45**	**€**
	BJ681271	u	Separador de microbombolles d'aire i llots, amb carcassa d'acer de designació 1S235JR segons UNE-EN 10027, amb connexions embridades de 65 mm de diàmetre nominal, per a un cabal de fins a 15 m3/h, per a una pressió màxima de 16 bar i una temperatura màxima del fluid de 110°C, amb cos filtrant de malla de coure, amb dipòsit decantador de llots a la part inferior amb vàlvula d'extracció, vàlvula de purga automàtica en la part superior i vàlvula d'extracció de grans quantitats d'aire muntada al cos	672,03000	€
			Altres conceptes	29,42000	€
P-213	EJ721303	u	Mecanisme d'alimentació, per a dipòsit, d'accionament electromagnètic, amb entrada roscada de 3/4´´, fixat i connectat	**22,59**	**€**
	BJ721303	u	Mecanisme d'alimentació, per a dipòsit, d'accionament electromagnètic amb entrada roscada de 3/4´´	12,06000	€
			Altres conceptes	10,53000	€
P-214	EJA1ZC04	u	Escalfador d'aigua instantani CLAGE model MCX 4 o equivalent, elèctric, potència nominal de 4,4kW, alimentació monofàsica 220-240V amb connexió directa, per un cabal de 2,5 l/min, pressió màxima d'operació de 10 bar, connexions d'aigua rosca G3/8´´, grau de protecció IP25, dimensions (alt x ample x fons) 13,5x18,6x8,7 cm, 1,5 kg de pes, col·locat amb fixacions murals i connectat	**305,91**	**€**
	BJA1ZC04	u	Escalfador d'aigua instantani CLAGE model MCX 4 o equivalent, elèctric, potència nominal de 4,4kW, alimentació monofàsica 220-240V amb connexió directa, per un cabal de 2,5 l/min, pressió màxima d'operació de 10 bar, connexions d'aigua rosca G3/8´´, grau de protecció IP25, dimensions (alt x ample x fons) 13,5x18,6x8,7 cm, 1,5 kg de pes	283,20000	€
	B0A61800	u	Tac de niló de 8 a 10 mm, amb vis	0,48000	€
			Altres conceptes	22,23000	€
P-215	EJM11403	u	Comptador d'aigua, volumètric, de llautó, amb unions roscades de diàmetre nominal 3/4´´, connectat a una bateria o a un ramal	**98,67**	**€**
			Altres conceptes	98,67000	€
P-216	EJMAU010	u	Armari metàl·lic amb tanca normalitzada, per a instal·lació de comptador d´aigua, de 800x600x300 mm, instal·lat encastat en mur	**146,37**	**€**
	BJMAU010	u	Armari metàl·lic amb tanca normalitzada, per a instal·lació de comptador d´aigua, de 800x600x300 mm, per a encastar	128,33000	€
			Altres conceptes	18,04000	€
P-217	EM235AAA	u	Boca d'incendis equipada de 25 mm de diàmetre, BIE-25, formada per armari de xapa d'acer pintada i porta de xapa d'acer pintada , inclosa BIE (debanadora d'alimentació axial abatible,mànega de 20 m i llança) , per a col·locar superficialment, inclòs part proporcional d' accessoris i tot el petit material auxiliar de connexió i muntatge	**281,17**	**€**
	BMY23000	u	Part proporcional d'elements especials per a boques d'incendi	0,68000	€
	BM235AAA	u	Boca d'incendis equipada de 25 mm de diàmetre, BIE-25, formada per armari de xapa d'acer pintada i porta de xapa d'acer pintada , inclosa BIE (debanadora d'alimentació axial abatible,mànega de 20 m i llança) , per a col·locar superficialment	224,06000	€
			Altres conceptes	56,43000	€
P-218	EM31261J	u	Extintor manual de pols seca polivalent, de càrrega 6 kg, amb pressió incorporada, pintat, amb suport a paret	**50,05**	**€**
	BM312611	u	Extintor de pols seca polivalent, de càrrega 6 kg, amb pressió incorporada, pintat	42,36000	€
	BMY31000	u	Part proporcional d'elements especials per a extintors	0,35000	€

PROJECTE D´ADEQUACIÓ DE L´ANTIC CAFÈ - TEATRE DELS CAMPS ELISIS DE LLEIDA PER A USOS CULTURALS

QUADRE DE PREUS NÚMERO 2

NÚMERO	CODI	UA	DESCRIPCIÓ		PREU
			Altres conceptes	7,34000	€
P-219	EM31351J	u	Extintor manual de diòxid de carboni, de càrrega 5 kg, amb pressió incorporada, pintat, amb suport a paret	**92,16**	**€**
	BM313511	u	Extintor de diòxid de carboni, de càrrega 5 kg, amb pressió incorporada, pintat	85,09000	€
	BMY31000	u	Part proporcional d'elements especials per a extintors	0,35000	€
			Altres conceptes	6,72000	€
P-220	EM91F63B	u	Parallamps amb capçal dotat de dispositiu d'encebament (PDC) electrònic, amb un avanç del temps d'encebament de 30 µs, amb N-I radi=50m,N-II radi=60m, N-III radi=75m,N-IV radi=90m d'acord amb assaig UNE 21186, amb pal d'acer galvanitzat de 6 m d'alçària, peça d'adaptació del dispositiu i elements de fixació per a suport amb placa base muntat sobre coberta Criteri d'amidament: Unitat de quantitat instal·lada, mesurada segons les especificacions de la DT.	**1.413,45**	**€**
	BM91F63B	u	Parallamps amb capçal dotat de dispositiu d'encebament (PDC) electrònic, amb un avanç del temps d'encebament de 30 µs, amb N-I radi=50m,N-II radi=60m, N-III radi=75m,N-IV radi=90m d'acord amb assaig UNE 21186, amb pal d'acer galvanitzat de 6 m d'alçària, peça d'adaptació del dispositiu i elements de fixació per a suport amb placa base Criteri d'amidament: Unitat d'amidament: la indicada a la descripció de l'element Criteri d'amidament: quantitat necessària subministrada a l'obra	1.265,12000	€
			Altres conceptes	148,33000	€
P-221	EM9AU001	u	Comptador de llamps instal·lat (d) Criteri d'amidament: Unitat de quantitat instal·lada, mesurada segons les especificacions de la DT.	**317,64**	**€**
	BM9AU001	u	Comptador de llamps amb registre del nombre de descàrregues, per a muntar en el cable conductor de la instal·lació del parallamps, amb dispositiu de mesurador de la intensitat de corrent	307,44000	€
			Altres conceptes	10,20000	€
P-222	EMD1E431	u	Detector volumètric de doble tecnologia, infraroigs (IR) i microones (MW), abast longitudinal 12 m, amb 9 cortines, camp de visió de 78°, amb sortida per a alarma (NC) i per a tamper (NC), amb sistema antiemmascarament, alimentació 12 V, amb, grau de seguretat 3 segons UNE-EN 50131-2-4, col·locat superficialment	**97,99**	**€**
	BMD1E430	u	Detector volumètric de doble tecnologia, infraroigs (IR) i microones (MW), abast longitudinal 12 m, amb 9 cortines, camp de visió de 78°, amb sortida per a alarma (NC) i per a tamper (NC), amb sistema antiemmascarament, alimentació 12 V, amb, grau de seguretat 3 segons UNE-EN 50131-2-4	89,34000	€
			Altres conceptes	8,65000	€
P-223	EMD3U030	u	Central d'intrusió en caixa metàl·lica per a sistema integrat de seguretat, de 8 zones ampliable a 32, possibilitat de fins a 4 particions, sortides en placa per a sirena exterior, sirena interior, llum estroboscòpica i relé progamable, configurable mitjançant port USB, amb transmisor telefònic integrat i connexió TCP/IP, soporta IP dinàmica i DNS, alimentació 230V, inclosa una bateria de plom estanca de 12 Vcc i 7,2 A, amb teclat display LCD de 2 línies de 16 caràcters, amb grau de seguretat 2 segons UNE-EN 50131-1, instal·lada	**642,74**	**€**
	BMDAU010	u	Bateria de plom estanca, de 12 V i 7,2 A	18,18000	€
	BMD3U030	u	Central d'intrusió en caixa metàl·lica per a sistema integrat de seguretat, de 8 zones ampliable a 32, possibilitat de fins a 4 particions, sortides en placa per a sirena exterior, sirena interior, llum estroboscòpica i relé progamable, configurable mitjançant port USB, amb transmisor telefònic integrat i connexió TCP/IP, soporta IP dinàmica i DNS, alimentació 230V, amb grau de seguretat 2 segons UNE-EN 50131-1	367,11000	€
	BMDCU110	u	Teclat per a central de seguretat amb display LCD de 2 línies i 16 caracters per línia, teclat retroil·luminat, protecció de tamper, indicació de l'estat de 8 àrees, bronzidor ajustable, grau de protecció IP30, amb grau de seguretat 2 segons UNE-EN 50131-3	142,94000	€

QUADRE DE PREUS NÚMERO 2

NÚMERO	CODI	UA	DESCRIPCIÓ		PREU
			Altres conceptes	114,51000	€
P-224	EMD4U130	u	Sirena per a instal·lació de seguretat, per a ús interior, fabricació en plàstic ABS, de 2 tons, sortida acústica de 101 dB i bronzidor de 100 dB a 1 m de distància, alimentació 12 Vcc i possibilitat d'autoalimentació amb bateria de NI-Cd, amb grau de seguretat 2 segons UNE-EN 50131-4, grau de protecció IP 315, col·locada	**61,91**	**€**
	BMD4U130	u	Sirena per a instal·lació de seguretat, per a ús interior, fabricació en plàstic ABS, de 2 tons, sortida acústica de 101 dB i bronzidor de 100 dB a 1 m de distància, alimentació 12 Vcc i possibilitat d'autoalimentació amb bateria de NI-Cd, amb grau de seguretat 2 segons UNE-EN 50131-4, grau de protecció IP 315	22,45000	€
			Altres conceptes	39,46000	€
P-225	EMD62A03	m	Conductor blindat i apantallat, 4x0,75 mm2, col·locat en tub	**1,28**	**€**
	BMD62A00	m	Conductor blindat i apantallat, 4 x 0.75 mm	0,69000	€
			Altres conceptes	0,59000	€
P-226	EMDWC002	u	Caixa per a teclat digital, muntada superficialment	**48,42**	**€**
	B0A61600	u	Tac de niló de 6 a 8 mm de diàmetre, amb vis	0,28000	€
	BMDWC002	u	Caixa amb teclat digital, per a muntar superficialment	42,15000	€
			Altres conceptes	5,99000	€
P-227	EMSB3151	u	Rètol senyalització instal·lació de protecció contra incendis, quadrat, de 210x210 mm2 de làmina polièster autoadhesiva, col·locat adherit sobre parament vertical	**6,79**	**€**
	BMSB3150	u	Rètol senyalització instal·lació de protecció contra incendis, quadrat, de 210x210 mm2 de làmina polièster autoadhesiva	4,73000	€
			Altres conceptes	2,06000	€
P-228	EMSBCDF1	u	Rètol senyalització recorregut d'evacuació a sortida emergència, rectangular, de 320x160 mm2 de làmina de vinil autoadhesiva , fotoluminiscent categoria B segons UNE 23035-4, col·locat adherit sobre parament vertical	**17,15**	**€**
	BMSBCDF0	u	Rètol senyalització recorregut d'evacuació a sortida emergència, rectangular, de 320x160 mm2 de làmina de vinil autoadhesiva , fotoluminiscent categoria B segons UNE 23035-4	15,24000	€
			Altres conceptes	1,91000	€
P-229	EN312427	u	Vàlvula de bola manual amb rosca, de dues peces amb pas total, de bronze, de diàmetre nominal 1/4´´, de 16 bar de PN i preu alt, muntada superficialment	**16,07**	**€**
			Altres conceptes	16,07000	€
P-230	EN315724	u	Vàlvula de bola manual amb rosca, de dues peces amb pas total, de llautó, de diàmetre nominal 3/4´´, de 25 bar de PN i preu alt, muntada en pericó de canalització soterrada	**14,81**	**€**
	BN315720	u	Vàlvula de bola manual amb rosca, de dues peces amb pas total, de llautó, de diàmetre nominal 3/4´´, de 25 bar de PN i preu alt	4,93000	€
			Altres conceptes	9,88000	€
P-231	EN315B27	u	Vàlvula de bola manual amb rosca, de dues peces amb pas total, de coure niquelat, de diàmetre nominal 3/4´´, de 25 bar de PN i preu alt, muntada superficialment	**26,38**	**€**
	BN315B20	u	Vàlvula de bola manual amb rosca, de dues peces amb pas total, de coure niquelat, de diàmetre nominal 3/4´´, de 25 bar de PN i preu alt	16,92000	€
			Altres conceptes	9,46000	€
P-232	EN316427	u	Vàlvula de bola manual amb rosca, de dues peces amb pas total, de bronze, de diàmetre nominal 1´´, de 16 bar de PN i preu alt, muntada superficialment	**29,37**	**€**
			Altres conceptes	29,37000	€
P-233	EN316724	u	Vàlvula de bola manual amb rosca, de dues peces amb pas total, de llautó, de diàmetre nominal 1´´, de 25 bar de PN i preu alt, muntada en pericó de canalització soterrada	**19,95**	**€**

PROJECTE D´ADEQUACIÓ DE L´ANTIC CAFÈ - TEATRE DELS CAMPS ELISIS DE LLEIDA PER A USOS CULTURALS

QUADRE DE PREUS NÚMERO 2

NÚMERO	CODI	UA	DESCRIPCIÓ		PREU
	BN316720	u	Vàlvula de bola manual amb rosca, de dues peces amb pas total, de llautó, de diàmetre nominal 1´´, de 25 bar de PN i preu alt	8,14000	€
			Altres conceptes	11,81000	€
P-234	EN317724	u	Vàlvula de bola manual amb rosca, de dues peces amb pas total, de llautó, de diàmetre nominal 1´´1/4, de 25 bar de PN i preu alt, muntada en pericó de canalització soterrada	**27,41**	**€**
	BN317720	u	Vàlvula de bola manual amb rosca, de dues peces amb pas total, de llautó, de diàmetre nominal 1´´1/4, de 25 bar de PN i preu alt	12,66000	€
			Altres conceptes	14,75000	€
P-235	EN318427	u	Vàlvula de bola manual amb rosca, de dues peces amb pas total, de bronze, de diàmetre nominal 1´´1/2, de 16 bar de PN i preu alt, muntada superficialment	**52,22**	**€**
			Altres conceptes	52,22000	€
P-236	EN319427	u	Vàlvula de bola manual amb rosca, de dues peces amb pas total, de bronze, de diàmetre nominal 2´´, de 16 bar de PN i preu alt, muntada superficialment	**78,52**	**€**
			Altres conceptes	78,52000	€
P-237	EN4316A7	u	Vàlvula de papallona concèntrica, segons norma UNE-EN 593, manual, de doble brida, de 65 mm de diàmetre nominal, de 16 bar de pressió nominal, cos de fosa nodular EN-GJS-400-15 (GGG40) amb revestiment de resina epoxi (150 micres), disc de fosa nodular EN-GJS-400-15 (GGG40), anell d'etilè propilè dièn (EPDM), eix d'acer inoxidable 1.4021 (AISI 420) i accionament per reductor manual, muntada superficialment	**100,89**	**€**
			Altres conceptes	100,89000	€
P-238	EN713845	u	Vàlvula de regulació de seient de 3 vies amb rosca, de diàmetre nominal 1"1/2 i kvs=20, de 16 bar de PN, recorregut mínim de 15 mm, cos de fosa i servomotor de senyal de 0-10 V, acoblat a la vàlvula, instal·lada i connectada	**709,47**	**€**
	BN713845	u	Vàlvula de regulació de seient de 3 vies amb rosca, de diàmetre nominal 1"1/2 i kvs=20, de 16 bar de PN, recorregut mínim de 15 mm, cos de fosa i servomotor de senyal de 0-10 V, acoblat a la vàlvula	699,05000	€
			Altres conceptes	10,42000	€
P-239	EN713945	u	Vàlvula de regulació de seient de 3 vies amb rosca, de diàmetre nominal 2" i kvs=40, de 16 bar de PN, recorregut mínim de 15 mm, cos de fosa i servomotor de senyal de 0-10 V, acoblat a la vàlvula, instal·lada i connectada	**743,87**	**€**
	BN713945	u	Vàlvula de regulació de seient de 3 vies amb rosca, de diàmetre nominal 2" i kvs=40, de 16 bar de PN, recorregut mínim de 15 mm, cos de fosa i servomotor de senyal de 0-10 V, acoblat a la vàlvula	729,78000	€
			Altres conceptes	14,09000	€
P-240	EN713A45	u	Vàlvula de regulació de seient de 3 vies amb brides, de diàmetre nominal 65 mm i kvs=63, de 16 bar de PN, recorregut mínim de 20 mm, cos de fosa i servomotor de senyal de 0-10 V, acoblat a la vàlvula, instal·lada i connectada	**1.179,96**	**€**
	BN713A45	u	Vàlvula de regulació de seient de 3 vies amb brides, de diàmetre nominal 65 mm i kvs=63, de 16 bar de PN, recorregut mínim de 20 mm, cos de fosa i servomotor de senyal de 0-10 V, acoblat a la vàlvula	1.153,61000	€
			Altres conceptes	26,35000	€
P-241	EN812597	u	Vàlvula de retenció de clapeta, amb rosca, d'1´´1/4 de diàmetre nominal, de 10 bar de pressió nominal, cos de llautó, clapeta de llautó i tancament de seient metàl·lic, muntada superficialment	**29,41**	**€**
	BN812590	u	Vàlvula de retenció de clapeta, amb rosca, d'1´´1/4 de diàmetre nominal, de 10 bar de pressió nominal, cos de llautó, clapeta de llautó i tancament de seient metàl·lic	14,92000	€
			Altres conceptes	14,49000	€
P-242	EN812677	u	Vàlvula de retenció de clapeta, amb rosca, de 3/4´´ de diàmetre nominal, de 16 bar de pressió nominal, cos de llautó, clapeta de llautó i tancament de seient metàl·lic, muntada superficialment	**18,59**	**€**

QUADRE DE PREUS NÚMERO 2

NÚMERO	CODI	UA	DESCRIPCIÓ		PREU
			Altres conceptes	18,59000	€
P-243	EN812687	u	Vàlvula de retenció de clapeta, amb rosca, d'1´´ de diàmetre nominal, de 16 bar de pressió nominal, cos de llautó, clapeta de llautó i tancament de seient metàl·lic, muntada superficialment	**17,56**	**€**
			Altres conceptes	17,56000	€
P-244	EN8383E7	u	Vàlvula de retenció de disc manual i muntada entre brides, de 40 mm de diàmetre nominal, de 40 bar de PN, temperatura màxima 200 °C, cos d'acer inoxidable 1.4401 (AISI 316), preu alt i muntada superficialment	**58,68**	**€**
			Altres conceptes	58,68000	€
P-245	EN8393E7	u	Vàlvula de retenció de disc manual i muntada entre brides, de 50 mm de diàmetre nominal, de 40 bar de PN, temperatura màxima 200 °C, cos d'acer inoxidable 1.4401 (AISI 316), preu alt i muntada superficialment	**86,56**	**€**
			Altres conceptes	86,56000	€
P-246	EN83A3E7	u	Vàlvula de retenció de disc manual i muntada entre brides, de 65 mm de diàmetre nominal, de 40 bar de PN, temperatura màxima 200 °C, cos d'acer inoxidable 1.4401 (AISI 316), preu alt i muntada superficialment	**130,15**	**€**
			Altres conceptes	130,15000	€
P-247	ENC11040	u	Vàlvula d'equilibrat roscada de 32 mm de diàmetre nominal i Kvs=14,2, fabricada en ametall, amb preajust de cabal, preses de pressió, amb joc d'accessoris i sense dispositiu de buidat, instal·lada i ajustada	**111,65**	**€**
	BNC11040	u	Vàlvula d'equilibrat roscada de 32 mm de diàmetre nominal i Kvs=14,2, fabricada en ametall, amb preajust de cabal, preses de pressió, amb joc d'accessoris i sense dispositiu de buidat	98,37000	€
			Altres conceptes	13,28000	€
P-248	ENC11050	u	Vàlvula d'equilibrat roscada de 40 mm de diàmetre nominal i Kvs=19,2, fabricada en ametall, amb preajust de cabal, preses de pressió, amb joc d'accessoris i sense dispositiu de buidat, instal·lada i ajustada	**126,93**	**€**
	BNC11050	u	Vàlvula d'equilibrat roscada de 40 mm de diàmetre nominal i Kvs=19,2, fabricada en ametall, amb preajust de cabal, preses de pressió, amb joc d'accessoris i sense dispositiu de buidat	112,89000	€
			Altres conceptes	14,04000	€
P-249	ENC11060	u	Vàlvula d'equilibrat roscada de 50 mm de diàmetre nominal i Kvs=33,0, fabricada en ametall, amb preajust de cabal, preses de pressió, amb joc d'accessoris i sense dispositiu de buidat, instal·lada i ajustada	**178,47**	**€**
	BNC11060	u	Vàlvula d'equilibrat roscada de 50 mm de diàmetre nominal i Kvs=33,0, fabricada en ametall, amb preajust de cabal, preses de pressió, amb joc d'accessoris i sense dispositiu de buidat	149,28000	€
			Altres conceptes	29,19000	€
P-250	ENC1Ç020	u	Vàlvula d'equilibrat i tancament amb indicació de cabal i lectura directa del flux TACOSETTER INLINE 100 de POTERMIC o equivalent , regulació 8 - 30 l/min, temp. màx. 100 °C, pressió màx. 10 bar, DN 20, kV 5 m³/h, connexió (M-H) 1´´x1´´, cos en llautó. Fluids compatibles: aigua de calefacció, aigua freda i mescles d'aigua amb additius de protecció contra corrosió i congelació màx. 50%. Totalment instal·lat i ajustada al caudal mínim de la bomba circuladora.	**94,41**	**€**
	BNC1Ç020	u	Vàlvula d'equilibrat i tancament amb indicació de cabal i lectura directa del flux TACOSETTER INLINE 100 de POTERMIC o equivalent , regulació 8 - 30 l/min, temp. màx. 100 °C, pressió màx. 10 bar, DN 20, kV 5 m³/h, connexió (M-H) 1´´x1´´, cos en llautó. Fluids compatibles: aigua de calefacció, aigua freda i mescles d'aigua amb additius de protecció contra corrosió i congelació màx. 50%.	85,06000	€
			Altres conceptes	9,35000	€
P-251	ENC1Ç021	u	Vàlvula d'equilibrat dinàmic sense preses marca MUNDOCONTROL EVOPICV H de SALVADOR ESCODA o equivalent. Protecció Class IV IEC 60534-4, temperatura -10 °C a 120 °C, pressió màx. de treball 25 bar, cabal max. 900 l/h. Connexions G 3/4´´ M - EN 10227-1. Actuador termoelèctric marca MUNDOCONTROL de SALVADOR ESCODA. 230V/5042 o equivalent, IP54, força d'accionament 100N, potència absorbida 1 W, carrera 4 mm. Per a	**123,08**	**€**

PROJECTE D´ADEQUACIÓ DE L´ANTIC CAFÈ - TEATRE DELS CAMPS ELISIS DE LLEIDA PER A USOS CULTURALS

QUADRE DE PREUS NÚMERO 2

NÚMERO	CODI	UA	DESCRIPCIÓ		PREU
			vàlvula d'equilibrat dinàmic. 1/2´´ i 3/4´´. Totalment instal·lada i ajustada.		
	BNC1Ç022	u	Vàlvula d'equilibrat dinàmic sense preses marca MUNDOCONTROL EVOPICV H de SALVADOR ESCODA o equivalent. Protecció Class IV IEC 60534-4, temperatura -10 °C a 120 °C, pressió màx. de treball 25 bar, cabal max. 900 l/h. Connexions G 3/4´´ M - EN 10227-1.	69,12000	€
	BNC1Ç021	u	Actuador termoelèctric marca MUNDOCONTROL de SALVADOR ESCODA. 230V/5042 o equivalent, IP54, força d'accionament 100N, potència absorbida 1 W, carrera 4 mm. Per a vàlvula d'equilibrat dinàmic. 1/2´´ i 3/4´´.	25,92000	€
			Altres conceptes	28,04000	€
P-252	ENC21010	u	Vàlvula d'equilibrat embridada de 65 mm de diàmetre nominal i Kvs=85, de 16 bar de pressió nominal, de fosa nodular, amb preajust de cabal, preses de pressió, amb joc d'accessoris i sense dispositiu de buidat, instal·lada i ajustada	**352,30**	**€**
	BNC21010	u	Vàlvula d'equilibrat amb brides de 65 mm de diàmetre nominal i Kvs=85, de 16 bar de pressió nominal, de fosa nodular, amb preajust de cabal, preses de pressió, amb joc d'accessoris i sense dispositiu de buidat	313,72000	€
			Altres conceptes	38,58000	€
P-253	ENE15304	u	Filtre colador de llautó, de diàmetre nominal 3/4´´, de 16 bar de PN, roscat, muntat superficialment	**15,67**	**€**
			Altres conceptes	15,67000	€
P-254	ENE16304	u	Filtre colador de llautó, de diàmetre nominal 1´´, de 16 bar de PN, roscat, muntat superficialment	**16,63**	**€**
			Altres conceptes	16,63000	€
P-255	ENE17304	u	Filtre colador de llautó, de diàmetre nominal 1´´1/4, de 16 bar de PN, roscat, muntat superficialment	**25,31**	**€**
			Altres conceptes	25,31000	€
P-256	ENE18304	u	Filtre colador de llautó, de diàmetre nominal 1´´1/2, de 16 bar de PN, roscat, muntat superficialment	**30,14**	**€**
			Altres conceptes	30,14000	€
P-257	ENE19304	u	Filtre colador de llautó, de diàmetre nominal 2´´, de 16 bar de PN, roscat, muntat superficialment	**43,50**	**€**
			Altres conceptes	43,50000	€
P-258	ENE28304	u	Filtre colador en forma de Y amb brides, 40 mm de diàmetre nominal, 16 bar de pressió nominal, fosa grisa EN-GJL-250 (GG25), malla d'acer inoxidable 1.4301 (AISI 304) amb perforacions d'1,5 mm de diàmetre, muntat superficialment	**66,26**	**€**
	BNE28300	u	Filtre colador en forma de Y amb brides, 40 mm de diàmetre nominal, 16 bar de pressió nominal, fosa grisa EN-GJL-250 (GG25), malla d'acer inoxidable 1.4301 (AISI 304) amb perforacions d'1,5 mm de diàmetre	55,12000	€
			Altres conceptes	11,14000	€
P-259	ENE2A304	u	Filtre colador en forma de Y amb brides, 65 mm de diàmetre nominal, 16 bar de pressió nominal, fosa grisa EN-GJL-250 (GG25), malla d'acer inoxidable 1.4301 (AISI 304) amb perforacions d'1,5 mm de diàmetre, muntat superficialment	**93,69**	**€**
			Altres conceptes	93,69000	€
P-260	ENE2Ç304	u	Filtro UNE EN 13443-1 conforme al RD 865/2003	**398,02**	**€**
	BNE2Ç304	u	Filtro UNE EN 13443-1 conforme al RD 865/2003. Filtro de cuerpo cilíndrico vertical para la instalación en tubería de entrada de agua. Material del cuerpo en bronce. Cartucho de filtración de 100 micras. Malla filtrante de acero inoxidable AISI 316. Sistema de limpieza NON-STOP, realiza la limpieza sin corte de suministro.	391,96000	€

QUADRE DE PREUS NÚMERO 2

NÚMERO	CODI	UA	DESCRIPCIÓ		PREU
			Altres conceptes	6,06000	€
P-261	ENH1Ç112	u	Bomba circuladora electrónica de rotor húmedo del fabricante DAB serie EVOPLUS SMALL o equivalente, modelo EVOPLUS 110/180 XM con las siguientes características: Conector especial en la versión SMALL que facilita la alimentación de la bomba. Eje motor de acero inoxidable templado montado sobre rodamientos de grafito lubricados por el mismo líquido bombeado. Camisas de protección del rotor de acero inoxidable. Arandela de presión de cerámica. Motor asíncrono con rotor de imanes permanentes. La versión doble incorpora una válvula de clapeta automática en la boca de impulsión, para evitar la recirculación del agua; se suministra también de serie una brida ciega para poder realizar operaciones de mantenimiento. La ejecución estándar del cuerpo de la bomba es PN16, versión embridada compatible con contrabridas PN6 / PN10 / PN16. MATERIALES Cuerpo bomba: Fundición 250 UNI ISO 185 - CTF Rodete: Tecnopolímero Eje motor: Alumina Brida de cierre: Acero inoxidable Retén: EPDM Caja Motor: Aluminio fundido a presión Soporte anillo empuje: EPDM Bushings: Grafito Anillo de empuje: Cerámica Camisa motor: Acero inoxidable Camisa estator: Acero inoxidable DISPOSITIVO ELECTRÓNICO Basado en IGBT con la última tecnología NPT: - Control del motor sin sensores. - Modulación sinusoidal PWM. - Frecuencia portadora alta para eliminar ruidos. - Procesador específico de 32 bit - Algoritmo optimizado ?espacio vectorial? Opcionalmente, para ampliar funciones: ? Módulo Básico ? Módulo Multifunción DATOS TÉCNICOS Grado de protección: IP 44. Clase de aislamiento: F. Tensión alimentación estándar: monofásica 220/240V, 50/60Hz. Potencia máxima (P1): 170 W Intensidad (In): 1,18 A Producto en línea con las normativas europeas EN 61800-3 - EN 60335-1 - EN 60335-2-51. Rango de funcionamiento: de 2 a 12 m3/h con alturas de elevación de hasta 11 metros. Rango temperatura líquido: de -10 °C a 110 °C. Máxima temperatura ambiente: +40°C. Líquido bombeado: limpio, sin sustancias sólidas ni aceites minerales, no viscoso, químicamente neutro, con características similares al agua (concentración máx. glicol 30%) Presión máxima de trabajo: 16 bar (1600 kPa). Conexión estándar: roscada 1 1/2? y 2? / embridada DN 32 y DN 40, PN 6 / PN 10 / PN 16. Instalación: con el eje del motor en posición HORIZONTAL CARACTERÍSTICAS CONSTRUCTIVAS DE LA ELECTRÓNICA Incorpora un monitor OLED y cuatro modos de configuración. LED que muestra el estado de la bomba circualdora, LED de alarma. Función Inverter. Seis modos de regulación: presión diferencial proporcional, presión diferencial constante, ajuste de curva constante, presión constante y proporcional diferencial en función de la temperatura del agua, y función ´´economy´´ que reduce el valor de todos los ajustes hasta un valor máximo del 50% (para ello es necesario el Módulo Básico/Multifunción y sonda de temperatura externa). Se activa mediante una señal externa libre de tensión. La conexión del equipo con el sistema externo de control se puede ajustar en el display o mediante una señal externa 0-10V o con PWM y conexión a los sistemas de gestión ModBus, LonBus con módulo adicional de comunicación, con el uso del Módulo Multifunción (opcional), el cual se suministra como elemento estándar en la versión de bomba doble (D).	**965,64**	**€**

PROJECTE D´ADEQUACIÓ DE L´ANTIC CAFÈ - TEATRE DELS CAMPS ELISIS DE LLEIDA PER A USOS CULTURALS

QUADRE DE PREUS NÚMERO 2

NÚMERO	CODI	UA	DESCRIPCIÓ	PREU
			Totalment instal·lada i en funcionament.	
	60150945	ud	Bomba circuladora electrónica de rotor húmedo del fabricante DAB serie EVOPLUS SMALL o equivalente, modelo EVOPLUS 110/180 XM con las siguientes características: Conector especial en la versión SMALL que facilita la alimentación de la bomba. Eje motor de acero inoxidable templado montado sobre rodamientos de grafito lubricados por el mismo líquido bombeado. Camisas de protección del rotor de acero inoxidable. Arandela de presión de cerámica. Motor asíncrono con rotor de imanes permanentes. La versión doble incorpora una válvula de clapeta automática en la boca de impulsión, para evitar la recirculación del agua; se suministra también de serie una brida ciega para poder realizar operaciones de mantenimiento. La ejecución estándar del cuerpo de la bomba es PN16, versión embridada compatible con contrabridas PN6 / PN10 / PN16. MATERIALES Cuerpo bomba: Fundición 250 UNI ISO 185 - CTF Rodete: Tecnopolímero Eje motor: Alumina Brida de cierre: Acero inoxidable Retén: EPDM Caja Motor: Aluminio fundido a presión Soporte anillo empuje: EPDM Bushings: Grafito Anillo de empuje: Cerámica Camisa motor: Acero inoxidable Camisa estator: Acero inoxidable DISPOSITIVO ELECTRÓNICO Basado en IGBT con la última tecnología NPT: - Control del motor sin sensores. - Modulación sinusoidal PWM. - Frecuencia portadora alta para eliminar ruidos. - Procesador específico de 32 bit - Algoritmo optimizado ?espacio vectorial? Opcionalmente, para ampliar funciones: ? Módulo Básico ? Módulo Multifunción DATOS TÉCNICOS Grado de protección: IP 44. Clase de aislamiento: F. Tensión alimentación estándar: monofásica 220/240V, 50/60Hz. Potencia máxima (P1): 170 W Intensidad (In): 1,18 A Producto en línea con las normativas europeas EN 61800-3 - EN 60335-1 - EN 60335-2-51. Rango de funcionamiento: de 2 a 12 m3/h con alturas de elevación de hasta 11 metros. Rango temperatura líquido: de -10 °C a 110 °C. Máxima temperatura ambiente: +40°C. Líquido bombeado: limpio, sin sustancias sólidas ni aceites minerales, no viscoso, químicamente neutro, con características similares al agua (concentración máx. glicol 30%) Presión máxima de trabajo: 16 bar (1600 kPa). Conexión estándar: roscada 1 1/2? y 2? / embridada DN 32 y DN 40, PN 6 / PN 10 / PN 16. Instalación: con el eje del motor en posición HORIZONTAL CARACTERÍSTICAS CONSTRUCTIVAS DE LA ELECTRÓNICA Incorpora un monitor OLED y cuatro modos de configuración. LED que muestra el estado de la bomba circualdora, LED de alarma. Función Inverter. Seis modos de regulación: presión diferencial proporcional, presión diferencial constante, ajuste de curva constante, presión constante y proporcional diferencial en función de la temperatura del agua, y función ´´economy´´ que reduce el valor de todos los ajustes hasta un valor máximo del 50% (para ello es necesario el Módulo Básico/Multifunción y sonda de temperatura externa). Se activa mediante una señal externa libre de tensión. La conexión del equipo con el sistema externo de control se puede ajustar en el display o mediante una señal externa 0-10V o con PWM y conexión a los sistemas de gestión ModBus, LonBus con módulo adicional de comunicación, con el uso del Módulo Multifunción (opcional),	919,30000	€

QUADRE DE PREUS NÚMERO 2

NÚMERO	CODI	UA	DESCRIPCIÓ	PREU
			el cual se suministra como elemento estándar en la versión de bomba doble (D).	
			Altres conceptes 46,34000 €	
P-262	ENH1Ç113	u	Bomba circuladora electrónica de rotor húmedo del fabricante DAB serie EVOPLUS o equivalente, modelo EVOPLUS B 180/280.50 M o similar con las siguientes características:	**2.866,86 €**

Bomba circuladora monoblock construida con la parte hidráulica de fundición y un motor asíncrono de rotor húmedo. Carcasa del motor de aluminio. Cuerpo de la bomba en espiral de elevado rendimiento gracias a un diseño especial y a que el interior ha sido pulido.
Bocas de aspiración e impulsión en línea. La versión simple se suministra con cubierta aislante para reducir las pérdidas por dispersión de calor y la formación de condensación en el cuerpo de la bomba.
Conector especial en la versión SMALL que facilita la alimentación de la bomba.
Rodete de tecnopolímero, eje motor de acero inoxidable templado montado sobre rodamientos de grafito lubricados por el mismo líquido bombeado. Camisas de protección del rotor de acero inoxidable. Arandela de presión de cerámica, anillos aisladores de etileno propileno. Motor asíncrono con rotor de imanes permanentes. La versión doble incorpora una válvula de clapeta automática en la boca de impulsión, para evitar la recirculación del agua; se suministra también de serie una brida ciega para poder realizar operaciones de mantenimiento. La ejecución estándar del cuerpo de la bomba es PN16, versión embridada compatible con contrabridas PN6 / PN10 / PN16.

MATERIALES
Cuerpo de la bomba: Hierro fundido 250 UNI ISO185 - CTF
Rodete: Tecnopolímero
Eje del motor: Acero inoxidable
Brida de cierre: Acero Inoxidable
Retén: EPDM
Caja Motor: Alumino fundido a presión
Soporte anillo de empuje: Acero Inoxidable
Bushings: Alúmina
Anillo de empuje: Cerámica
Camisa del Motor: Acero inoxidable
Camisa del Estator: Composite con Fibra de Carbono

DISPOSITIVO ELECTRÓNICO
Basado en IGBT con la última tecnología NPT:
- Modulación sinusoidal PWM.
- Frecuencia portadora alta para eliminar ruidos.
- 2 procesadores específico de 32 bit:
uno dedicado al control del motor.
uno dedicado a la interfaz usuario:
Función Start/Stop
Función Economy
Control con Señal analógica 0-10V
Control con Señal PWM
Control con Señal analógica 4-20mA
Control con Sensor de temperatura .T
Conexión mediante ModBus (LonBus opcional)
- Algoritmo optimizado ?espacio vectorial?
- Alarmas
- Señalización de bomba en funcionamiento.

DATOS TÉCNICOS
Grado de protección: IP 44.
Clase de aislamiento: F.
Tensión alimentación estándar: monofásica 220/240V, 50/60Hz.
Potencia máxima (P1): 750 W
Intensidad (In): 3,45 A
Producto en línea con las normativas europeas EN 61800-3 - EN 60335-1 - EN 60335-2-51.
Rango de funcionamiento: de 2 a 36 m3/h con alturas de elevación de hasta 18 metros.
Rango temperatura líquido: de -10 °C a 110 °C.
Líquido bombeado: limpio, sin sustancias sólidas ni aceites minerales, no viscoso, químicamente neutro, con características similares al agua (concentración máx. glicol 30%)
Presión máxima de trabajo: 16 bar (1600 kPa).
Conexión estándar: embridada DN 32, DN 40, DN 50, DN 65, PN 6 / PN 10 / PN 16 (4

PROJECTE D´ADEQUACIÓ DE L´ANTIC CAFÈ - TEATRE DELS CAMPS ELISIS DE LLEIDA PER A USOS CULTURALS

QUADRE DE PREUS NÚMERO 2

NÚMERO	CODI	UA	DESCRIPCIÓ	PREU

ranuras),
DN 80 e DN 100, PN 6 (4 ranuras).
Instalación: con el eje del motor en posición HORIZONTAL

CARACTERÍSTICAS FUNCIONALES DE LA ELECTRÓNICA

Incorpora un monitor OLED y cuatro modos de configuración. LED que muestra el estado de la bomba circuladora, LED de alarma. Función Inverter.
Seis modos de regulación: presión diferencial proporcional, presión diferencial constante, ajuste de curva constante, presión constante y proporcional diferencial en función de la temperatura del agua, y función ´´economy´´ que reduce el valor de todos los ajustes hasta un valor máximo del 50% (mediante el Módulo Básico/Multifunción y sonda de temperatura externa). Se activa mediante una señal externa libre de tensión.
La conexión del equipo con el sistema externo de control se puede ajustar en el display o mediante una señal externa 0-10V o con PWM y conexión a los sistemas de gestión ModBus, LonBus con módulo de comunicación, con el uso del Módulo Multifunción, el cual se suministra como elemento estándar.

Totalment instal·lada i en funcionament.

	60150976	ud	Bomba circuladora electrónica de rotor húmedo del fabricante DAB serie EVOPLUS o equivalente, modelo EVOPLUS B 180/280.50 M o similar con las siguientes características:	2.848,61000 €

Bomba circuladora monoblock construida con la parte hidráulica de fundición y un motor asíncrono de rotor húmedo. Carcasa del motor de aluminio. Cuerpo de la bomba en espiral de elevado rendimiento gracias a un diseño especial y a que el interior ha sido pulido.
Bocas de aspiración e impulsión en línea. La versión simple se suministra con cubierta aislante para reducir las pérdidas por dispersión de calor y la formación de condensación en el cuerpo de la bomba.
Conector especial en la versión SMALL que facilita la alimentación de la bomba.
Rodete de tecnopolímero, eje motor de acero inoxidable templado montado sobre rodamientos de grafito lubricados por el mismo líquido bombeado. Camisas de protección del rotor de acero inoxidable. Arandela de presión de cerámica, anillos aisladores de etileno propileno. Motor asíncrono con rotor de imanes permanentes. La versión doble incorpora una válvula de clapeta automática en la boca de impulsión, para evitar la recirculación del agua; se suministra también de serie una brida ciega para poder realizar operaciones de mantenimiento. La ejecución estándar del cuerpo de la bomba es PN16, versión embridada compatible con contrabridas PN6 / PN10 / PN16.

MATERIALES
Cuerpo de la bomba: Hierro fundido 250 UNI ISO185 - CTF
Rodete: Tecnopolímero
Eje del motor: Acero inoxidable
Brida de cierre: Acero Inoxidable
Retén: EPDM
Caja Motor: Alumino fundido a presión
Soporte anillo de empuje: Acero Inoxidable
Bushings: Alúmina
Anillo de empuje: Cerámica
Camisa del Motor: Acero inoxidable
Camisa del Estator: Composite con Fibra de Carbono

DISPOSITIVO ELECTRÓNICO
Basado en IGBT con la última tecnología NPT:
- Modulación sinusoidal PWM.
- Frecuencia portadora alta para eliminar ruidos.
- 2 procesadores específico de 32 bit:
uno dedicado al control del motor.
uno dedicado a la interfaz usuario:
Función Start/Stop
Función Economy
Control con Señal analógica 0-10V
Control con Señal PWM
Control con Señal analógica 4-20mA
Control con Sensor de temperatura .T
Conexión mediante ModBus (LonBus opcional)
- Algoritmo optimizado ?espacio vectorial?
- Alarmas

QUADRE DE PREUS NÚMERO 2

NÚMERO	CODI	UA	DESCRIPCIÓ	PREU	
			- Señalización de bomba en funcionamiento. DATOS TÉCNICOS Grado de protección: IP 44. Clase de aislamiento: F. Tensión alimentación estándar: monofásica 220/240V, 50/60Hz. Potencia máxima (P1): 750 W Intensidad (In): 3,45 A Producto en línea con las normativas europeas EN 61800-3 - EN 60335-1 - EN 60335-2-51. Rango de funcionamiento: de 2 a 36 m3/h con alturas de elevación de hasta 18 metros. Rango temperatura líquido: de -10 °C a 110 °C. Líquido bombeado: limpio, sin sustancias sólidas ni aceites minerales, no viscoso, químicamente neutro, con características similares al agua (concentración máx. glicol 30%) Presión máxima de trabajo: 16 bar (1600 kPa). Conexión estándar: embridada DN 32, DN 40, DN 50, DN 65, PN 6 / PN 10 / PN 16 (4 ranuras), DN 80 e DN 100, PN 6 (4 ranuras). Instalación: con el eje del motor en posición HORIZONTAL CARACTERÍSTICAS FUNCIONALES DE LA ELECTRÓNICA Incorpora un monitor OLED y cuatro modos de configuración. LED que muestra el estado de la bomba circuladora, LED de alarma. Función Inverter. Seis modos de regulación: presión diferencial proporcional, presión diferencial constante, ajuste de curva constante, presión constante y proporcional diferencial en función de la temperatura del agua, y función ´´economy´´ que reduce el valor de todos los ajustes hasta un valor máximo del 50% (mediante el Módulo Básico/Multifunción y sonda de temperatura externa). Se activa mediante una señal externa libre de tensión. La conexión del equipo con el sistema externo de control se puede ajustar en el display o mediante una señal externa 0-10V o con PWM y conexión a los sistemas de gestión ModBus, LonBus con módulo de comunicación, con el uso del Módulo Multifunción, el cual se suministra como elemento estándar.		
			Altres conceptes	18,25000	€
P-263	ENH1Ç114	u	Bomba circuladora electrónica de rotor seco del fabricante DAB serie CPE / CP-GE o equivalente, modelo CP-GE 65-3400/A/BAQE/ 5,5 T MCE55/C con las siguientes características: Bomba de circulación con conexiones en línea, idónea para instalaciones de calefacción y acondicionamiento, refrigeración, y agua calienta sanitaria. Extremadamente versátil gracias a la utilización del inverter MCE/C, que garantiza una adaptación automática de las prestaciones de la bomba en función de las diferentes necesidades de la instalación manteniendo al mismo tiempo la presión diferencial constante. Bocas de aspiración e impulsión embridadas PN 16 con agujeros roscados para manómetros de control. Cuerpo bomba y soporte motor de fundición, rodete de tecnopolímero o de fundición dependiendo del modelo (bajo pedido en bronce, solo de DN 65 a DN 150). Eje motor de acero inoxidable. Dispositivo de cierre: cierre mecánico normalizado según DIN 24960 de carbón / carburo de silicio con anillos OR de EPDM. Motor trifásico de 2 polos con ventilación externa. Rotor montado sobre rodamientos sobredimensionados para garantizar un funcionamiento silencioso y una larga vida útil. Construido según las normas CEI 2-3. MATERIALES Cuerpo bomba: Fundición 200 UNI ISO 185 Soporte: Fundición 200 UNI ISO 185 Rodete: Fundición 200 UNI ISO 185 Eje con rotor: AISI 304 X5 Cr Ni 1810 UNI 6900/71 Cierre mecánico: BAQE (carbón/carburo de silicio/EPDM) Junta OR: Goma EPDM DATOS TÉCNICOS Rango de funcionamiento de 3,6 a 54 m3/h con altura de elevación de hasta 34 metros.	**6.499,14**	**€**

PROJECTE D´ADEQUACIÓ DE L´ANTIC CAFÈ - TEATRE DELS CAMPS ELISIS DE LLEIDA PER A USOS CULTURALS

QUADRE DE PREUS NÚMERO 2

NÚMERO	CODI	UA	DESCRIPCIÓ	PREU	
			Rango temperatura del líquido de -10°C a +130°C para DN 40 - 50 y DCME de -10°C a +140°C para DN 65 - 150 Líquido bombeado limpio, sin sustancias sólidas ni abrasivas, no agresivo, no viscoso, no cristalizado y químicamente neutro. Instalación fija, horizontal o vertical siempre que el motor se posicione sobre la bomba. Temperatura ambiente máxima +40°C. Presión máxima de trabajo 10 bar (1000 kPa): DN 40 - DN 50 16 bar (1600 kPa): Resto gama. Tensión de alimentación: 3x400V, 50Hz Potencia nominal (P2): 5,5 kW Potencia máxima (P1): 6,94 kW Intensidad (In): 10,2 A Grado de protección IP 55. Clase de aislamiento F. Brida de serie PN 16. DATOS TÉCNICOS DEL VARIADOR MCE/C Función Boost: se utiliza para hacer funcionar las bombas en modo simultáneo o alterno cada 24 h. Control a TºC Constante* Control a ?T Constante* *Sensor de temperatura incluido Función de arranque rápido de la bomba para garantizar un caudal inmediato y evitar el bloqueo de la caldera durante la fase de encendido. Protocolos de comunicación: ? RS485 MODBUS RTU mediante cable adaptador (ver accesorios). ? DConnect ACCESORIOS NECESARIOS - cables de comunicación (en sistemas gemelos) Se aconseja el empleo de cables apantallados para minimizar las interferencias que puedan aparecer. En instalaciones críticas (por ejemplo, cuando los cables de alimentación tienen longitudes muy elevadas) puede ser necesario el uso de filtros e inductancias Totalment instal·lada i en funcionament.		
60191938		ud	Bomba circuladora electrónica de rotor seco del fabricante DAB serie CPE / CP-GE o equivalente, modelo CP-GE 65-3400/A/BAQE/ 5,5 T MCE55/C con las siguientes características: Bomba de circulación con conexiones en línea, idónea para instalaciones de calefacción y acondicionamiento, refrigeración, y agua calienta sanitaria. Extremadamente versátil gracias a la utilización del inverter MCE/C, que garantiza una adaptación automática de las prestaciones de la bomba en función de las diferentes necesidades de la instalación manteniendo al mismo tiempo la presión diferencial constante. Bocas de aspiración e impulsión embridadas PN 16 con agujeros roscados para manómetros de control. Cuerpo bomba y soporte motor de fundición, rodete de tecnopolímero o de fundición dependiendo del modelo (bajo pedido en bronce, solo de DN 65 a DN 150). Eje motor de acero inoxidable. Dispositivo de cierre: cierre mecánico normalizado según DIN 24960 de carbón / carburo de silicio con anillos OR de EPDM. Motor trifásico de 2 polos con ventilación externa. Rotor montado sobre rodamientos sobredimensionados para garantizar un funcionamiento silencioso y una larga vida útil. Construido según las normas CEI 2-3. MATERIALES Cuerpo bomba: Fundición 200 UNI ISO 185 Soporte: Fundición 200 UNI ISO 185 Rodete: Fundición 200 UNI ISO 185 Eje con rotor: AISI 304 X5 Cr Ni 1810 UNI 6900/71 Cierre mecánico: BAQE (carbón/carburo de silicio/EPDM) Junta OR: Goma EPDM	6.438,53000	€

QUADRE DE PREUS NÚMERO 2

NÚMERO	CODI	UA	DESCRIPCIÓ	PREU

DATOS TÉCNICOS

Rango de funcionamiento de 3,6 a 54 m3/h con altura de elevación de hasta 34 metros.
Rango temperatura del líquido
de -10°C a +130°C para DN 40 - 50 y DCME
de -10°C a +140°C para DN 65 - 150
Líquido bombeado limpio, sin sustancias sólidas ni abrasivas, no agresivo, no viscoso, no cristalizado y químicamente neutro.
Instalación fija, horizontal o vertical siempre que el motor se posicione sobre la bomba.
Temperatura ambiente máxima +40°C.
Presión máxima de trabajo
10 bar (1000 kPa): DN 40 - DN 50
16 bar (1600 kPa): Resto gama.
Tensión de alimentación: 3x400V, 50Hz
Potencia nominal (P2): 5,5 kW
Potencia máxima (P1): 6,94 kW
Intensidad (In): 10,2 A
Grado de protección IP 55.
Clase de aislamiento F.
Brida de serie PN 16.

DATOS TÉCNICOS DEL VARIADOR MCE/C

Función Boost: se utiliza para hacer funcionar las bombas en modo simultáneo o alterno cada 24 h.
Control a TºC Constante*
Control a ?T Constante*
*Sensor de temperatura incluido
Función de arranque rápido de la bomba para garantizar un caudal inmediato y evitar el bloqueo de la caldera durante la fase de encendido.
Protocolos de comunicación:
? RS485 MODBUS RTU
mediante cable adaptador (ver accesorios).
? DConnect
ACCESORIOS NECESARIOS
- cables de comunicación (en sistemas gemelos)
Se aconseja el empleo de cables apantallados para minimizar las interferencias que puedan aparecer.
En instalaciones críticas (por ejemplo, cuando los cables de alimentación tienen longitudes muy elevadas) puede ser necesario el uso de filtros e inductancias

			Altres conceptes	60,61000	€
P-264	ENH1Ç115	u	Bomba circuladora electrónica de rotor húmedo del fabricante DAB serie EVOPLUS o equivalente, modelo EVOPLUS B 120/340.65 M o similar con las siguientes características:	**2.866,86**	**€**

Bomba circuladora monoblock construida con la parte hidráulica de fundición y un motor asíncrono de rotor húmedo. Carcasa del motor de aluminio. Cuerpo de la bomba en espiral de elevado rendimiento gracias a un diseño especial y a que el interior ha sido pulido.
Bocas de aspiración e impulsión en línea. La versión simple se suministra con cubierta aislante para reducir las pérdidas por dispersión de calor y la formación de condensación en el cuerpo de la bomba.
Conector especial en la versión SMALL que facilita la alimentación de la bomba.
Rodete de tecnopolímero, eje motor de acero inoxidable templado montado sobre rodamientos de grafito lubricados por el mismo líquido bombeado. Camisas de protección del rotor de acero inoxidable. Arandela de presión de cerámica, anillos aisladores de etileno propileno. Motor asíncrono con rotor de imanes permanentes. La versión doble incorpora una válvula de clapeta automática en la boca de impulsión, para evitar la recirculación del agua; se suministra también de serie una brida ciega para poder realizar operaciones de mantenimiento. La ejecución estándar del cuerpo de la bomba es PN16, versión embridada compatible con contrabridas PN6 / PN10 / PN16.

MATERIALES
Cuerpo de la bomba: Hierro fundido 250 UNI ISO185 - CTF
Rodete: Tecnopolímero
Eje del motor: Acero inoxidable

QUADRE DE PREUS NÚMERO 2

NÚMERO	CODI	UA	DESCRIPCIÓ	PREU

Brida de cierre: Acero Inoxidable
Retén: EPDM
Caja Motor: Alumino fundido a presión
Soporte anillo de empuje: Acero Inoxidable
Bushings: Alúmina
Anillo de empuje: Cerámica
Camisa del Motor: Acero inoxidable
Camisa del Estator: Composite con Fibra de Carbono

DISPOSITIVO ELECTRÓNICO
Basado en IGBT con la última tecnología NPT:
- Modulación sinusoidal PWM.
- Frecuencia portadora alta para eliminar ruidos.
- 2 procesadores específico de 32 bit:
uno dedicado al control del motor.
uno dedicado a la interfaz usuario:
Función Start/Stop
Función Economy
Control con Señal analógica 0-10V
Control con Señal PWM
Control con Señal analógica 4-20mA
Control con Sensor de temperatura .T
Conexión mediante ModBus (LonBus opcional)
- Algoritmo optimizado ?espacio vectorial?
- Alarmas
- Señalización de bomba en funcionamiento.

DATOS TÉCNICOS
Grado de protección: IP 44.
Clase de aislamiento: F.
Tensión alimentación estándar: monofásica 220/240V, 50/60Hz.
Potencia máxima (P1): 730 W
Intensidad (In): 3,45 A
Producto en línea con las normativas europeas EN 61800-3 - EN 60335-1 - EN 60335-2-51.
Rango de funcionamiento: de 2 a 42 m3/h con alturas de elevación de hasta 12 metros.
Rango temperatura líquido: de -10 °C a 110 °C.
Líquido bombeado: limpio, sin sustancias sólidas ni aceites minerales, no viscoso, químicamente neutro, con características similares al agua (concentración máx. glicol 30%)
Presión máxima de trabajo: 16 bar (1600 kPa).
Conexión estándar: embridada DN 32, DN 40, DN 50, DN 65, PN 6 / PN 10 / PN 16 (4 ranuras),
DN 80 e DN 100, PN 6 (4 ranuras).
Instalación: con el eje del motor en posición HORIZONTAL

CARACTERÍSTICAS FUNCIONALES DE LA ELECTRÓNICA

Incorpora un monitor OLED y cuatro modos de configuración. LED que muestra el estado de la bomba circuladora, LED de alarma. Función Inverter.
Seis modos de regulación: presión diferencial proporcional, presión diferencial constante, ajuste de curva constante, presión constante y proporcional diferencial en función de la temperatura del agua, y función ´´economy´´ que reduce el valor de todos los ajustes hasta un valor máximo del 50% (mediante el Módulo Básico/Multifunción y sonda de temperatura externa). Se activa mediante una señal externa libre de tensión.
La conexión del equipo con el sistema externo de control se puede ajustar en el display o mediante una señal externa 0-10V o con PWM y conexión a los sistemas de gestión ModBus, LonBus con módulo de comunicación, con el uso del Módulo Multifunción, el cual se suministra como elemento estándar.

Totalment instal·lada i en funcionament.

60150981		ud	Bomba circuladora electrónica de rotor húmedo del fabricante DAB serie EVOPLUS o equivalente, modelo EVOPLUS B 120/340.65 M o similar con las siguientes características:	2.848,61000	€

Bomba circuladora monoblock construida con la parte hidráulica de fundición y un motor asíncrono de rotor húmedo. Carcasa del motor de aluminio. Cuerpo de la bomba en espiral de elevado rendimiento gracias a un diseño especial y a que el interior ha sido pulido.
Bocas de aspiración e impulsión en línea. La versión simple se suministra con cubierta aislante para reducir las pérdidas por dispersión de calor y la formación de condensación en

QUADRE DE PREUS NÚMERO 2

NÚMERO	CODI	UA	DESCRIPCIÓ	PREU

el cuerpo de la bomba.
Conector especial en la versión SMALL que facilita la alimentación de la bomba.
Rodete de tecnopolímero, eje motor de acero inoxidable templado montado sobre rodamientos de grafito lubricados por el mismo líquido bombeado. Camisas de protección del rotor de acero inoxidable. Arandela de presión de cerámica, anillos aisladores de etileno propileno. Motor asíncrono con rotor de imanes permanentes. La versión doble incorpora una válvula de clapeta automática en la boca de impulsión, para evitar la recirculación del agua; se suministra también de serie una brida ciega para poder realizar operaciones de mantenimiento. La ejecución estándar del cuerpo de la bomba es PN16, versión embridada compatible con contrabridas PN6 / PN10 / PN16.

MATERIALES
Cuerpo de la bomba: Hierro fundido 250 UNI ISO185 - CTF
Rodete: Tecnopolímero
Eje del motor: Acero inoxidable
Brida de cierre: Acero Inoxidable
Retén: EPDM
Caja Motor: Alumino fundido a presión
Soporte anillo de empuje: Acero Inoxidable
Bushings: Alúmina
Anillo de empuje: Cerámica
Camisa del Motor: Acero inoxidable
Camisa del Estator: Composite con Fibra de Carbono

DISPOSITIVO ELECTRÓNICO
Basado en IGBT con la última tecnología NPT:
- Modulación sinusoidal PWM.
- Frecuencia portadora alta para eliminar ruidos.
- 2 procesadores específico de 32 bit:
uno dedicado al control del motor.
uno dedicado a la interfaz usuario:
Función Start/Stop
Función Economy
Control con Señal analógica 0-10V
Control con Señal PWM
Control con Señal analógica 4-20mA
Control con Sensor de temperatura .T
Conexión mediante ModBus (LonBus opcional)
- Algoritmo optimizado ?espacio vectorial?
- Alarmas
- Señalización de bomba en funcionamiento.

DATOS TÉCNICOS
Grado de protección: IP 44.
Clase de aislamiento: F.
Tensión alimentación estándar: monofásica 220/240V, 50/60Hz.
Potencia máxima (P1): 730 W
Intensidad (In): 3,45 A
Producto en línea con las normativas europeas EN 61800-3 - EN 60335-1 - EN 60335-2-51.
Rango de funcionamiento: de 2 a 42 m3/h con alturas de elevación de hasta 12 metros.
Rango temperatura líquido: de -10 °C a 110 °C.
Líquido bombeado: limpio, sin sustancias sólidas ni aceites minerales, no viscoso, químicamente neutro, con características similares al agua (concentración máx. glicol 30%)
Presión máxima de trabajo: 16 bar (1600 kPa).
Conexión estándar: embridada DN 32, DN 40, DN 50, DN 65, PN 6 / PN 10 / PN 16 (4 ranuras),
DN 80 e DN 100, PN 6 (4 ranuras).
Instalación: con el eje del motor en posición HORIZONTAL

CARACTERÍSTICAS FUNCIONALES DE LA ELECTRÓNICA

Incorpora un monitor OLED y cuatro modos de configuración. LED que muestra el estado de la bomba circuladora, LED de alarma. Función Inverter.
Seis modos de regulación: presión diferencial proporcional, presión diferencial constante, ajuste de curva constante, presión constante y proporcional diferencial en función de la temperatura del agua, y función ´´economy´´ que reduce el valor de todos los ajustes hasta un valor máximo del 50% (mediante el Módulo Básico/Multifunción y sonda de temperatura

PROJECTE D´ADEQUACIÓ DE L´ANTIC CAFÈ - TEATRE DELS CAMPS ELISIS DE LLEIDA PER A USOS CULTURALS

QUADRE DE PREUS NÚMERO 2

NÚMERO	CODI	UA	DESCRIPCIÓ	PREU	

externa). Se activa mediante una señal externa libre de tensión.
La conexión del equipo con el sistema externo de control se puede ajustar en el display o mediante una señal externa 0-10V o con PWM y conexión a los sistemas de gestión ModBus, LonBus con módulo de comunicación, con el uso del Módulo Multifunción, el cual se suministra como elemento estándar.

			Altres conceptes	18,25000	€
P-265	ENXA1D44	u	Grup de pressió compacte per a instal·lacions contra incendis segons UNE 23500, de 12 m3/h de cabal nominal i 80 m.c.a. d'alçària manomètrica, amb una bomba principal acer inoxidable 1.4301 (AISI 304) accionada per motor trifàsic de 400 V i 9,2 kW de potència, de diàmetre nominal de l'aspiració 50 mm, amb una bomba jockey d'1,1 kW de potència, diàmetre nominal de l'aspiració 1 1/4 ´´, col·lector de la impulsió 2, inclou quadre elèctric de protecció i maniobra, inclou calderí, amb una classe d'eficiència energètica de la bomba principal IE3, segons REGLAMENTO (CE) 640/2009, muntat superficialment	**4.105,90**	**€**
	BNXA1D44	u	Grup de pressió compacte per a instal·lacions contra incendis segons UNE 23500, de 12 m3/h de cabal nominal i 80 m.c.a. d'alçària manomètrica, amb una bomba principal acer inoxidable 1.4301 (AISI 304) accionada per motor trifàsic de 400 V i 9,2 kW de potència, de diàmetre nominal de l'aspiració 50 mm, amb una bomba jockey d'1,1 kW de potència, diàmetre nominal de l'aspiració 1 1/4 ´´, col·lector de la impulsió 2, inclou quadre elèctric de protecció i maniobra, inclou calderí, amb una classe d'eficiència energètica de la bomba principal IE3, segons REGLAMENTO (CE) 640/2009	4.045,35000	€
			Altres conceptes	60,55000	€
P-266	EP434670	m	Cable per a transmissió de dades amb conductor de coure, de 4 parells, categoria 6 U/UTP, aïllament de poliolefina i coberta de poliolefina, de baixa emissió de fums i opacitat reduïda, no propagador de l'incendi segons UNE-EN 50266, col·locat sota tub o canal	**1,41**	**€**
	BP434670	m	Cable per a transmissió de dades amb conductors de coure, de 4 parells, categoria 6 U/UTP, aïllament de poliolefina i coberta de poliolefina, de baixa emissió de fums i opacitat reduïda, no propagador de l'incendi segons UNE-EN 50266	0,81900	€
			Altres conceptes	0,59100	€
P-267	EP434A50	m	Cable per a transmissió de dades amb conductor de coure, de 4 parells, categoria 6a F/UTP, aïllament de poliolefina i coberta de poliolefina, de baixa emissió de fums i opacitat reduïda, no propagador de la flama segons UNE-EN 60332-1-2, col·locat sota tub o canal	**1,49**	**€**
	BP434A50	m	Cable per a transmissió de dades amb conductors de coure, de 4 parells, categoria 6a F/UTP, aïllament de poliolefina i coberta de poliolefina, de baixa emissió de fums i opacitat reduïda, no propagador de la flama segons UNE-EN 60332-1-2	0,90200	€
			Altres conceptes	0,58800	€
P-268	EP7381J3	u	Presa de senyal de veu i dades, de tipus modular de 2 mòduls estrets, amb connector RJ45 simple, categoria 6a F/UTP, amb connexió per desplaçament de l'aïllament, amb tapa, preu alt, muntada sobre caixa o bastidor	**19,96**	**€**
	BP7381J3	u	Presa de senyal de veu i dades, de tipus modular de 2 mòduls estrets, amb connector RJ45 simple, categoria 6a F/UTP, amb connexió per desplaçament de l'aïllament, amb tapa, de preu alt, per a muntar sobre bastidor o caixa	16,36000	€
			Altres conceptes	3,60000	€
P-269	EP7382J3	u	Presa de senyal de veu i dades, de tipus modular de 2 mòduls estrets, amb connector RJ45 doble, categoria 6a F/UTP, amb connexió per desplaçament de l'aïllament, amb tapa, preu alt, muntada sobre caixa o bastidor	**35,58**	**€**
	BP7382J3	u	Presa de senyal de veu i dades, de tipus modular de 2 mòduls estrets, amb connector RJ45 doble, categoria 6a F/UTP, amb connexió per desplaçament de l'aïllament, amb tapa, de preu alt, per a muntar sobre bastidor o caixa	31,36000	€
			Altres conceptes	4,22000	€
P-270	EP74SJ31	u	Armari metàl·lic amb bastidor tipus rack 19´´, de 42 unitats d'alçària, de 2000 x 800 x 1000 mm (alçària x amplària x fondària), d'1 compartiment, amb 1 porta metàl·lica amb perforacions amb pany i clau, amb panells laterals i estructura fixa, col·locat	**1.404,90**	**€**

QUADRE DE PREUS NÚMERO 2

NÚMERO	CODI	UA	DESCRIPCIÓ		PREU
	BP74SJ30	u	Armari de peu metàl·lic amb bastidor tipus rack 19´´, de 42 unitats d'alçària, de 2000x800x1000 mm (alçària x amplària x fondària), d'1 compartiment, amb 1 porta metàl·lica amb perforacions amb pany i clau, amb panells laterals i estructura fixa	1.385,25000	€
			Altres conceptes	19,65000	€
P-271	EP7E1E10	u	Commutador (switch) gestionable, de 24 ports 10/100/1000 Mbps RJ45 i 2 ports tipus SFP 1/10Gbps compatible amb alimentació Ethernet (PoE/PoE+) IEEE 802.3af i 802.3at, per armari tipus rack, amb alimentació a 240V, col·locat i connectat	**281,70**	**€**
	BP7E1E10	u	Commutador (switch) gestionable, de 24 ports 10/100/1000 Mbps RJ45 i 2 ports tipus SFP 1/10Gbps compatible amb alimentació Ethernet (PoE/PoE+) IEEE 802.3af i 802.3at, per armari tipus rack, amb alimentació a 240V	205,10000	€
			Altres conceptes	76,60000	€
P-272	EP7EÇX01	u	Punt d'acces inalambric a 2,4 - 5 GHz, compatible amb norma IEEE 802.11 b/g/n/ac/ax, amb antena omnidireccional de 5 dBi de guany, amb protocols de seguretat WEP,WPA, WPA2 i WPA3, amb alimentació i PoE segons norma IEE 802.3 af, per a ús interior, instal.lat superficialment i connectat.	**287,05**	**€**
	BB7EÇX01	u	Punt d'acces inalambric a 2,4 - 5 GHz, compatible amb norma IEEE 802.11 b/g/n/ac/ax, amb antena omnidireccional de 5 dBi de guany, amb protocols de seguretat WEP,WPA, WPA2 i WPA3, amb alimentació i PoE segons norma IEE 802.3 af, per a ús interio	129,67000	€
			Altres conceptes	157,38000	€
P-273	EP7Z1D58	u	Panell integrat fix, equipat amb 24 connectors RJ45 categoria 6 F/UTP, per a muntar sobre bastidor rack 19´´, d'1 unitat d'alçària, amb organitzador de cables, fixat mecànicament	**270,36**	**€**
	BP7Z1D58	u	Panell integrat fix, equipat amb 24 connectors RJ45 categoria 6 F/UTP, per a muntar sobre bastidor rack 19´´, d'1 unitat d'alçària, amb organitzador de cables	195,66000	€
			Altres conceptes	74,70000	€
P-274	EP7ZA122	u	Mòdul de ventiladors per a armari de comunicacions rack 19´´, amb 2 ventiladors de tipus axial, de 2 unitats d'alçària, 230 V de tensió d'alimentació i un cabal d'aire de 320 m3/h, amb termòstat i pilot, col·locat	**128,22**	**€**
	BP7ZA122	u	Mòdul de ventiladors per a armari de comunicacions rack 19´´, amb 2 ventiladors de tipus axial, de 2 unitats d'alçària, 230 V de tensió d'alimentació i un cabal d'aire de 320 m3/h, amb termòstat i pilot	122,95000	€
			Altres conceptes	5,27000	€
P-275	EP7ZEC61	u	Regleta d'alimentació lliscant, amb 6 bases schucko 2P+T de 16 A i 250 V, i un interruptor automàtic magnetotèrmic bipolar de 16 A, per a armaris rack 19´´, d'1 unitat d'alçària, muntatge horitzontal, fixada mecànicament	**175,17**	**€**
	BP7ZEC61	u	Regleta d'alimentació lliscant, amb 6 bases schucko 2P+T de 16 A i 250 V, i un interruptor automàtic magnetotèrmic bipolar de 16 A, per a armaris rack 19´´, d'1 unitat d'alçària, muntatge horitzontal	171,01000	€
			Altres conceptes	4,16000	€
P-276	EPD11141	u	Caixa de registre d'enllaç per a instal·lacions d'ICT, amb cos de planxa d'acer lacat amb aïllament interior i amb porta de planxa d'acer lacat, de 500x500x150 mm, muntada superficialment	**90,22**	**€**
	BPD11140	u	Caixa de registre d'enllaç per a instal·lacions d'ICT, amb cos de planxa d'acer lacat amb aïllament interior i amb porta de planxa d'acer lacat, de 500x500x150 mm, per a muntar superficialment o per a encastar	79,43000	€
			Altres conceptes	10,79000	€
P-277	EPD211H1	u	Registre principal per a instal·lacions d'ICT, amb cos de planxa d'acer lacat i porta de planxa d'acer lacat, amb placa de muntatge de fusta hidrofugada, de 800x600x300 mm, muntat superficialment	**281,51**	**€**
	BPD211H0	u	Registre principal per a instal·lacions d'ICT, amb cos de planxa d'acer lacat i porta de planxa d'acer lacat, amb placa de muntatge de fusta hidrofugada, de 800x600x300 mm, per a muntar superficialment	271,53000	€

PROJECTE D´ADEQUACIÓ DE L´ANTIC CAFÈ - TEATRE DELS CAMPS ELISIS DE LLEIDA PER A USOS CULTURALS

QUADRE DE PREUS NÚMERO 2

NÚMERO	CODI	UA	DESCRIPCIÓ		PREU
			Altres conceptes	9,98000	€
P-278	EY011227	u	Enderroc de cornisa en arcades laterals, de 20 cm d'alçada i 30 cm de longitud per permetre la col.locació dels enidraments superiors dicxes de les portes laterals. La partida inclou la reconstrucció de la mateixa, una vegada muntats els envidraments, feta amb incrustacions de varets de fibra de vdre ancorades amb resines poxiques, enmallat d'acer inoxidable i formació de la cornisa amb ciment cola i morter reparador fet amb diferets capes i amb plantilla igual a les motllures existents	**103,15**	**€**
	B0512401	t	Ciment pòrtland amb filler calcari CEM II/B-L 32,5 R segons UNE-EN 197-1, en sacs	10,57500	€
	B0704200	t	Morter M-4a (4 N/mm2) a granel	14,43500	€
	B0818120	kg	Colorant en pols per a formigó	4,82000	€
	B0711000	kg	Morter adhesiu	0,84000	€
	B051E201	t	Ciment blanc de ram de paleta BL 22,5 X segons UNE 80305, en sacs	6,97250	€
	B05B1001	kg	Ciment ràpid CNR4 en sacs	2,20000	€
	P4F9-10YQ0	u	Cosit estàtic en element d'obra de fàbrica d'arc d'obra ceràmica amb vareta de poliéster i fibra de vidre de fins a 12 mm de diàmetre i 60 cm de longitud, col·locada en l'orifici fet a l'obra i reblert amb injecció de morter polimèric de ciment amb resines sintètiques i fibres, fluid i de retracció controlada	62,25486	€
			Altres conceptes	1,05264	€
P-279	EY011245	u	Ajudes i materials dels rams de paleta, guixaires i altres oficis, per la col.locació encastada de les instal.lacions dels diferents elements a col.locar pels industrials intervinents en el proces constructiu de l'obra, consistents en apertura de regates, pasos i forats en parets, murs d'obra o formigó, etc, així com la col.locació i fixació en obra de tots els elements que així o requereixin, segons els planols de les instal.lacions i les directrius de la DF..	**4.026,35**	**€**
	B0818120	kg	Colorant en pols per a formigó	4,82000	€
	B0711000	kg	Morter adhesiu	0,84000	€
	B051E201	t	Ciment blanc de ram de paleta BL 22,5 X segons UNE 80305, en sacs	6,97250	€
	B05B1001	kg	Ciment ràpid CNR4 en sacs	2,20000	€
	B0704200	t	Morter M-4a (4 N/mm2) a granel	14,43500	€
	B0512401	t	Ciment pòrtland amb filler calcari CEM II/B-L 32,5 R segons UNE-EN 197-1, en sacs	10,57500	€
	B0521100	kg	Guix de designació B1/20/2, segons la norma UNE-EN 13279-1	30,00000	€
			Altres conceptes	3.956,50750	€
P-280	EY03Ç010	u	Ajudes ram paleta per a l'execució de regates, forats i passos per a instal·lacions, així com el posterior segellat, inclou material, medis auxiliars i ma d'obra.	**24,00**	**€**
	BY03Ç010	u	Ajudes ram paleta per a l'execució de regates, forats i passos per a instal·lacions, així com el posterior segellat, inclou material, medis auxiliars i ma d'obra.	24,00000	€
			Altres conceptes	0,00000	€
P-281	F2221774	m	Excavació de rasa per a pas d'instal·lacions de 40 cm d'amplària i 70 cm de fondària, reblert i compactació amb terres seleccionades de la pròpia excavació, sense pedres, amb retroexcavadora	**9,31**	**€**
			Altres conceptes	9,31000	€
P-282	F2RA7580	m3	Deposició controlada a dipòsit autoritzat de residus barrejats no especials amb una densitat 0,17 t/m3, procedents de construcció o demolició, amb codi 170904 segons la Llista Europea de Residus (ORDEN MAM/304/2002)	**18,21**	**€**
	B2RA7580	t	Deposició controlada en dipòsit autoritzat de residus barrejats no perillosos amb una densitat 0,17 t/m3, procedents de construcció o demolició, amb codi 170904 segons la Llista Europea de Residus (ORDEN MAM/304/2002)	18,21040	€
			Altres conceptes	-0,00040	€

QUADRE DE PREUS NÚMERO 2

NÚMERO	CODI	UA	DESCRIPCIÓ	PREU	
P-283	F9E11304	m2	Paviment de panot per a vorera gris de 20x20x2,5 cm, classe 1a, preu mitjà, col·locat a l'estesa amb sorra-ciment de 200 kg/m3 de ciment pòrtland i beurada de ciment pòrtland	**22,00**	€
	B0111000	m3	Aigua	0,02090	€
	B9E11300	m2	Panot gris de 20x20x2,5 cm, classe 1a, preu mitjà	5,50800	€
	B0512401	t	Ciment pòrtland amb filler calcari CEM II/B-L 32,5 R segons UNE-EN 197-1, en sacs	0,32783	€
	D0391311	m3	Sorra-ciment, sense additius amb 200 kg/m3 de ciment pòrtland amb filler calcari i sorra de pedrera, elaborada a l'obra	2,17013	€
			Altres conceptes	13,97314	€
P-284	FG22TD1K	m	Tub corbable corrugat de polietilè, de doble capa, llisa la interior i corrugada l'exterior, de 63 mm de diàmetre nominal, aïllant i no propagador de la flama, resistència a l'impacte de 20 J, resistència a compressió de 450 N, muntat com a canalització soterrada	**1,99**	€
	BG22TD10	m	Tub corbable corrugat de polietilè, de doble capa, llisa la interior i corrugada l'exterior, de 63 mm de diàmetre nominal, aïllant i no propagador de la flama , resistència a l'impacte de 20 J, resistència a compressió de 450 N, per a canalitzacions soterrades	1,08120	€
			Altres conceptes	0,90880	€
P-285	FG22TK1K	m	Tub corbable corrugat de polietilè, de doble capa, llisa la interior i corrugada l'exterior, de 110 mm de diàmetre nominal, aïllant i no propagador de la flama, resistència a l'impacte de 28 J, resistència a compressió de 450 N, muntat com a canalització soterrada	**3,05**	€
	BG22TK10	m	Tub corbable corrugat de polietilè, de doble capa, llisa la interior i corrugada l'exterior, de 110 mm de diàmetre nominal, aïllant i no propagador de la flama , resistència a l'impacte de 28 J, resistència a compressió de 450 N, per a canalitzacions soterrades	1,97880	€
			Altres conceptes	1,07120	€
P-286	I2R24200	m3	Classificació a peu d'obra de residus de construcció o demolició en fraccions segons REAL DECRETO 105/2008, amb mitjans manuals	**17,89**	€
			Altres conceptes	17,89000	€
P-287	I2R540S0	m3	Transport de residus especials a instal·lació autoritzada de gestió de residus, amb contenidor d'1 m3 de capacitat	**58,36**	€
			Altres conceptes	58,36000	€
P-288	I2RA61H0	m3	Deposició controlada en centre de reciclatge de residus de formigó inerts amb una densitat 1,45 t/m3, procedents de construcció o demolició, amb codi 170101 segons la Llista Europea de Residus (ORDEN MAM/304/2002)	**9,72**	€
	B2RA61H0	t	Deposició controlada en centre de reciclatge de residus de formigó inerts amb una densitat 1,45 t/m3, procedents de construcció o demolició, amb codi 170101 segons la Llista Europea de Residus (ORDEN MAM/304/2002)	9,71500	€
			Altres conceptes	0,00500	€
P-289	I2RA65A0	m3	Deposició controlada en centre de reciclatge de residus barrejats no perillosos amb una densitat 0,43 t/m3, procedents de construcció o demolició, amb codi 170904 segons la Llista Europea de Residus (ORDEN MAM/304/2002)	**17,69**	€
	B2RA65A0	t	Deposició controlada en centre de reciclatge de residus barrejats no perillosos amb una densitat 0,43 t/m3, procedents de construcció o demolició, amb codi 170904 segons la Llista Europea de Residus (ORDEN MAM/304/2002)	17,68590	€
			Altres conceptes	0,00410	€
P-290	I2RA6680	m3	Deposició controlada en centre de reciclatge de residus de metalls barrejats no perillosos amb una densitat 0,2 t/m3, procedents de construcció o demolició, amb codi 170407 segons la Llista Europea de Residus (ORDEN MAM/304/2002)	**-20,93**	€
	B2RA6680	t	Deposició controlada en centre de reciclatge de residus de metalls barrejats no perillosos amb una densitat 0,2 t/m3, procedents de construcció o demolició, amb codi 170407 segons la Llista Europea de Residus (ORDEN MAM/304/2002)	-20,93400	€
			Altres conceptes	0,00400	€

PROJECTE D´ADEQUACIÓ DE L´ANTIC CAFÈ - TEATRE DELS CAMPS ELISIS DE LLEIDA PER A USOS CULTURALS

QUADRE DE PREUS NÚMERO 2

NÚMERO	CODI	UA	DESCRIPCIÓ	PREU	
P-291	I2RA6770	m3	Deposició controlada en centre de reciclatge de residus de plàstic no perillosos amb una densitat 0,035 t/m3, procedents de construcció o demolició, amb codi 170203 segons la Llista Europea de Residus (ORDEN MAM/304/2002)	**0,00**	€
	B2RA6770	t	Deposició controlada en centre de reciclatge de residus de plàstic no perillosos amb una densitat 0,035 t/m3, procedents de construcció o demolició, amb codi 170203 segons la Llista Europea de Residus (ORDEN MAM/304/2002)	0,00000	€
			Altres conceptes	0,00000	€
P-292	I2RA6890	m3	Deposició controlada en centre de reciclatge de residus de fusta no perillosos amb una densitat 0,19 t/m3, procedents de construcció o demolició, amb codi 170201 segons la Llista Europea de Residus (ORDEN MAM/304/2002)	**8,75**	€
	B2RA6890	t	Deposició controlada en centre de reciclatge de residus de fusta no perillosos amb una densitat 0,19 t/m3, procedents de construcció o demolició, amb codi 170201 segons la Llista Europea de Residus (ORDEN MAM/304/2002)	8,75140	€
			Altres conceptes	-0,00140	€
P-293	I2RA6960	m3	Deposició controlada en centre de reciclatge de residus de paper i cartró no perillosos amb una densitat 0,04 t/m3, procedents de construcció o demolició, amb codi 150101 segons la Llista Europea de Residus (ORDEN MAM/304/2002)	**0,00**	€
	B2RA6960	t	Deposició controlada en centre de reciclatge de residus de paper i cartró no perillosos amb una densitat 0,04 t/m3, procedents de construcció o demolició, amb codi 150101 segons la Llista Europea de Residus (ORDEN MAM/304/2002)	0,00000	€
			Altres conceptes	0,00000	€
P-294	KEV29010	u	Interruptor de cabal per a líquid, amb accessoris de muntatge, muntat i connectat	**111,23**	€
	BEV29010	u	Interruptor de cabal per a líquids, amb accessoris de muntatge	72,49000	€
			Altres conceptes	38,74000	€
P-295	KN317427	u	Vàlvula de bola manual amb rosca, de dues peces amb pas total, de bronze, de diàmetre nominal 1´´1/4, de 16 bar de PN i preu alt, muntada superficialment	**39,59**	€
			Altres conceptes	39,59000	€
P-296	P1471-65NL	u	Aparell d'ancoratge per a equip de protecció individual contra caiguda d'alçada, homologat segons UNE-EN 795, amb fixació amb tac químic	**29,08**	€
	B1471-19P9	u	Aparell d'ancoratge per a equip de protecció individual contra caiguda d'alçada, homologat segons UNE-EN 795	20,33000	€
	B0AN-07J5	u	Tac químic de diàmetre 12 mm, amb cargol, volandera i femella, per a seguretat i salut	7,02000	€
			Altres conceptes	1,73000	€
P-297	P1473-EPW	u	Protector auditiu d'auricular, acoblat al cap amb arnès i orelleres antisoroll, homologat segons UNE-EN 352-1, UNE-EN 458	**14,56**	€
	B1473-0XJI	u	Protector auditiu d'auricular, acoblat al cap amb arnès i orelleres antisoroll, homologat segons UNE-EN 352-1, UNE-EN 458	14,56000	€
			Altres conceptes	0,00000	€
P-298	P1474-65M	u	Parella de botes d'aigua de PVC de canya alta, amb sola antilliscant i folrades de niló rentable, homologades segons UNE-EN ISO 20344, UNE-EN ISO 20345, UNE-EN ISO 20346, UNE-EN ISO 20347	**9,23**	€
	B1474-0XKT	u	Parella de botes d'aigua de PVC de canya alta, amb sola antilliscant i folrades de niló rentable, homologades segons UNE-EN ISO 20344, UNE-EN ISO 20345, UNE-EN ISO 20346, UNE-EN ISO 20347	9,23000	€
			Altres conceptes	0,00000	€
P-299	P1474-65N0	u	Parella de botes de mitja canya, amb sola antilliscant i folrades de niló rentable, homologades segons UNE-EN ISO 20344, UNE-EN ISO 20345, UNE-EN ISO 20346, UNE-EN ISO 20347	**9,47**	€
	B1474-0XL1	u	Parella de botes de mitja canya, amb sola antilliscant i folrades de niló rentable, homologades segons UNE-EN ISO 20344, UNE-EN ISO 20345, UNE-EN ISO 20346, UNE-EN ISO 20347	9,47000	€

QUADRE DE PREUS NÚMERO 2

NÚMERO	CODI	UA	DESCRIPCIÓ	PREU	
			Altres conceptes	0,00000	€
P-300	P1477-65LG	u	Casc de seguretat per a ús normal, contra cops, de polietilè amb un pes màxim de 400 g, homologat segons UNE-EN 812	**6,46**	**€**
	B1477-07TR	u	Casc de seguretat per a ús normal, contra cops, de polietilè amb un pes màxim de 400 g, homologat segons UNE-EN 812	6,46000	€
			Altres conceptes	0,00000	€
P-301	P1479-65N7	u	Cinturó de seguretat de subjecció, ajustable, classe A, de polièster i ferramenta estampada, amb corda de seguretat dotada de guardacaps metàl·lics i mosquetó d'acer amb virolla roscada, homologat segons CE	**33,91**	**€**
	B1479-0XLF	u	Cinturó de seguretat de subjecció, ajustable, classe A, de polièster i ferramenta estampada, amb corda de seguretat dotada de guardacaps metàl·lics i mosquetó d'acer amb virolla roscada, homologat segons CE	33,91000	€
			Altres conceptes	0,00000	€
P-302	P147A-10M	u	Cinta temporal de polièster de llargària màxima 20 m i ample 35 mm amb tensors regulables als extrems, segons UNE-EN 795	**105,30**	**€**
	B147A-10MP	u	Cinta temporal de polièster de llargària màxima 20 m i ample 35 mm amb tensors regulables als extrems, segons UNE-EN 795	105,30000	€
			Altres conceptes	0,00000	€
P-303	P147B-10M	u	Enrotllador anticaigudes retràctil amb cable de 6 m de llargària màxima per a per a subjectar el cinturó de seguretat, homologat segons UNE-EN 360	**245,14**	**€**
	B147B-10MP	u	Enrotllador anticaigudes retràctil amb cable de 6 m de llargària màxima per a per a subjectar el cinturó de seguretat, homologat segons UNE-EN 360	245,14000	€
			Altres conceptes	0,00000	€
P-304	P147F-EQD	u	Equip de protecció respiratòria no autònom amb mànega d'aspiració d'aire amb mascareta, màscara o broquet, homologat segons UNE-EN 138	**376,84**	**€**
	B147F-19OI	u	Equip de protecció respiratòria no autònom, amb mànega d'aspiració d'aire amb mascareta, màscara o broquet, homologat segons UNE-EN 138	376,84000	€
			Altres conceptes	0,00000	€
P-305	P147I-FIG8	u	Parell de filtres per a mascareta facial amb un allotjament central per a filtre contra pols, vapors, fums i partícules tòxiques en ambient amb un mínim del 16% d'oxigen, homologada segons CE	**61,93**	**€**
	B147I-0XJN	u	Parell de filtres per a mascareta facial amb un allotjament central per a filtre contra pols, vapors, fums i partícules tòxiques en ambient amb un mínim del 16% d'oxigen, homologada segons CE	61,93000	€
			Altres conceptes	0,00000	€
P-306	P147K-EQD	u	Parella de guants de material aïllant per a treballs elèctrics, classe 0, logotip color vermell, tensió màxima 1000 V, homologats segons UNE-EN 420	**30,43**	**€**
	B147L-19OM	u	Parella de guants de material aïllant per a treballs elèctrics, classe 0, logotip color vermell, tensió màxima 1000 V, homologats segons UNE-EN 420	30,43000	€
			Altres conceptes	0,00000	€
P-307	P147L-EQD	u	Parella de guants per a ús general, amb palmell, artells, ungles i dits índex i polze de pell, dors de la mà i maniguet de cotó, folre interior, i subjecció elàstica al canell	**1,64**	**€**
	B147J-0XKF	u	Parella de guants per a ús general, amb palmell, artells, ungles i dits índex i polze de pell, dors de la mà i maniguet de cotó, folre interior i subjecció elàstica al canell	1,64000	€
			Altres conceptes	0,00000	€
P-308	P147L-EQD	u	Parella de guants per a soldador, amb palmell de pell, folre interior de cotó, i mànega llarga de serratge folrada de dril fort, homologats segons UNE-EN 407, UNE-EN 420	**10,04**	**€**

PROJECTE D´ADEQUACIÓ DE L´ANTIC CAFÈ - TEATRE DELS CAMPS ELISIS DE LLEIDA PER A USOS CULTURALS

QUADRE DE PREUS NÚMERO 2

NÚMERO	CODI	UA	DESCRIPCIÓ	PREU	
	B147J-0XKG	u	Parella de guants per a soldador, amb palmell de pell, folre interior de cotó i mànega llarga de serratge folrada de dril fort, homologats segons UNE-EN 407, UNE-EN 420	10,04000	€
			Altres conceptes	0,00000	€
P-309	P147L-EQD	u	Parella de guants de tacte per a ús general, amb palmell i dors de la mà de pell flexible, dit índex sense costura exterior, i subjecció elàstica al canell	**1,44**	**€**
	B147J-0XKH	u	Parella de guants de tacte per a ús general, amb palmell i dors de la mà de pell flexible, dit índex sense costura exterior i subjecció elàstica al canell	1,44000	€
			Altres conceptes	0,00000	€
P-310	P147L-EQDI	u	Parella de guants de protecció contra riscs mecànics comuns de construcció nivell 3, homologats segons UNE-EN 388, UNE-EN 420	**8,35**	**€**
	B147J-0XKN	u	Parella de guants de protecció contra riscs mecànics comuns de construcció nivell 3, homologats segons UNE-EN 388, UNE-EN 420	8,35000	€
			Altres conceptes	0,00000	€
P-311	P147M-EQD	u	Parella de manyoples de material aïllant per a treballs elèctrics, classe 00, logotip color beix, tensió màxima 500 V, homologades segons UNE-EN 420	**30,42**	**€**
	B147M-19OV	u	Parella de manyoples de material aïllant per a treballs elèctrics, classe 00, logotip color beix, tensió màxima 500 V, homologades segons UNE-EN 420	30,42000	€
			Altres conceptes	0,00000	€
P-312	P147N-EPX	u	Mascareta de protecció respiratòria #, homologada segons UNE-EN 140	**1,53**	**€**
	B147N-0XK6	u	Mascareta de protecció respiratòria #, homologada segons UNE-EN 140	1,53000	€
			Altres conceptes	0,00000	€
P-313	P147O-10M	u	Mascareta autofiltrant contra partícules sòlides tipus FFP classe 3 no reutilitzable (NR), homologada segons UNE-EN 149	**1,98**	**€**
	B147O-10MP	u	Mascareta autofiltrant contra partícules sòlides tipus FFP classe 3 no reutilitzable (NR), homologada segons UNE-EN 149	1,98000	€
			Altres conceptes	0,00000	€
P-314	P147P-EPW	u	Protector auditiu tipus orellera acoplable a casc industrial de seguretat, homologat segons UNE-EN 352-8, UNE-EN 397/A1, UNE-EN 458	**15,20**	**€**
	B147P-19OE	u	Protector auditiu tipus orellera acoplable a casc industrial de seguretat, homologat segons UNE-EN 352-8, UNE-EN 397/A1, UNE-EN 458	15,20000	€
			Altres conceptes	0,00000	€
P-315	P147S-65N5	u	Parella de polaines per a soldador de serratge amb tanques de cinta tèxtil arrapant	**11,79**	**€**
	B147S-0XL8	u	Parella de polaines per a soldador de serratge amb tanques de cinta tèxtil arrapant	11,79000	€
			Altres conceptes	0,00000	€
P-316	P147W-65N	u	Sistema anticaiguda compost per un arnès anticaiguda amb tirants, bandes secundàries, bandes subglúties, bandes de cuixa, recolzament dorsal per a subjecció, elements d'ajust, element dorsal d'enganxament d'arnès anticaiguda i sivella, incorporat a un element d'amarrament composat per un terminal manufacturat, homologat segons UNE-EN 361, UNE-EN 362, UNE-EN 364/AC, UNE-EN 365, UNE-EN 354	**44,41**	**€**
	B147W-19P4	u	Sistema anticaiguda compost per un arnès anticaiguda amb tirants, bandes secundàries, bandes subglúties, bandes de cuixa, recolzament dorsal per a subjecció, elements d'ajust, element dorsal d'enganxament d'arnès anticaiguda i sivella, incorporat a un element d'amarrament composat per un terminal manufacturat, homologat segons UNE-EN 361, UNE-EN 362, UNE-EN 364/AC, UNE-EN 365, UNE-EN 354	44,41000	€
			Altres conceptes	0,00000	€
P-317	P147X-65NJ	u	Sistema de subjecció en posició de treball i prevenció de pèrdua d'equilibri, compost d'una banda de cintura, sivella, recolzament dorsal, elements d'enganxament, connector, element d'amarrament del sistema d'ajust de longitud, homologat segons UNE-EN 358, UNE-EN 362, UNE-EN 354, UNE-EN 364/AC	**35,71**	**€**

QUADRE DE PREUS NÚMERO 2

NÚMERO	CODI	UA	DESCRIPCIÓ		PREU	
	B147X-19P7	u	Sistema de subjecció en posició de treball i prevenció de pèrdua d'equilibri, compost d'una banda de cintura, sivella, recolzament dorsal, elements d'enganxament, connector, element d'amarrament del sistema d'ajust de longitud, homologat segons UNE-EN 358, UNE-EN 362, UNE-EN 354, UNE-EN 364/AC	35,71000	€
			Altres conceptes	0,00000	€
P-318	P147Z-FITH	u	Ulleres de seguretat antiimpactes estàndard, amb muntura universal, amb visor transparent i tractament contra l'entelament, homologades segons UNE-EN 167, UNE-EN 168	**7,27**	**€**
	B147Z-0XI6	u	Ulleres de seguretat antiimpactes estàndard, amb muntura universal, amb visor transparent i tractament contra l'entelament, homologades segons UNE-EN 167, UNE-EN 168	7,27000	€
			Altres conceptes	0,00000	€
P-319	P1480-FK75	u	Armilla reflectant amb tires reflectants a la cintura, al pit i a l'esquena, homologada segons UNE-EN 471	**15,96**	**€**
	B1480-0XLP	u	Armilla reflectant amb tires reflectants a la cintura, al pit i a l'esquena, homologada segons UNE-EN 471	15,96000	€
			Altres conceptes	0,00000	€
P-320	P1481-EQE	u	Arnès per a senyalista, amb tires reflectants a la cintura, al pit, a l'esquena i als tirants, homologat segons UNE-EN 340, UNE-EN 471	**17,18**	**€**
	B1481-0NG2	u	Arnès per a senyalista, amb tires reflectants a la cintura, al pit, a l'esquena i als tirants, homologat segons UNE-EN 340, UNE-EN 471	17,18000	€
			Altres conceptes	0,00000	€
P-321	P1488-EQE	u	Impermeable amb jaqueta, caputxa i pantalons, per a obres públiques, de PVC soldat de 0,4 mm de gruix, de color viu, homologat segons UNE-EN 340	**6,53**	**€**
	B1488-0XLH	u	Impermeable amb jaqueta, caputxa i pantalons, per a obres públiques, de PVC soldat de 0,4 mm de gruix, de color viu, homologat segons UNE-EN 340	6,53000	€
			Altres conceptes	0,00000	€
P-322	P148E-EQF	u	Vestit ignífug	**97,38**	**€**
	B148E-19OC	u	Vestit ignífug	97,38000	€
			Altres conceptes	0,00000	€
P-323	P1517-EQF	m	Protecció col·lectiva vertical del perímetre de les façanes contra caigudes de persones u objectes, amb suport metàl·lic tipus mènsula, de llargària 2,5 m, barra porta xarxes horitzontal, serjant d'ancoratge al sostre, xarxa de seguretat horitzontal i amb el desmuntatge inclòs	**14,15**	**€**
	B151L-0M3G	m2	Xarxa de fil trenat de poliamida no regenerada, de tenacitat alta, de 4 mm de D i 80x80 mm de pas de malla, amb corda perimetral de poliamida de 12 mm de nuada a la xarxa, per a 10 usos, per a seguretat i salut	0,57000	€
	B151J-19LQ	u	Suport metàl·lic tipus mènsula de 2,5 m de llargària, amb mordassa per al sostre per a 15 usos, per a seguretat i salut	4,98250	€
	B1512-19LR	u	Barra porta xarxes horitzontal, per a 15 usos, per a seguretat i salut	0,83750	€
			Altres conceptes	7,76000	€
P-324	P1518-483O	m2	Protecció horitzontal d'obertures amb malla electrosoldada de barres corrugades d'acer 10x 10 cm i de 3 - 3 mm d'embegut en el formigó i amb el desmuntatge inclòs	**5,75**	**€**
	B0B8-108O	m2	Malla electrosoldada de barres corrugades d'acer ME 10x10 cm D:3-3 mm 6x2,2 m B500T UNE-EN 10080, per a seguretat i salut	1,86000	€
			Altres conceptes	3,89000	€
P-325	P1519-EQF	m2	Protecció de projecció de partícules incandescents amb manta ignífuga, xarxa de seguretat normalitzada (UNE-EN 1263-1) poliamida no regenerada, de tenacitat alta, nuada amb corda perimetral de poliamida i corda de cosit de 12 mm d'i amb el desmuntatge inclòs	**8,96**	**€**

PROJECTE D´ADEQUACIÓ DE L´ANTIC CAFÈ - TEATRE DELS CAMPS ELISIS DE LLEIDA PER A USOS CULTURALS

QUADRE DE PREUS NÚMERO 2

NÚMERO	CODI	UA	DESCRIPCIÓ		PREU	
	B151L-0M3G	m2	Xarxa de fil trenat de poliamida no regenerada, de tenacitat alta, de 4 mm de D i 80x80 mm de pas de malla, amb corda perimetral de poliamida de 12 mm de nuada a la xarxa, per a 10 usos, per a seguretat i salut	0,22800	€
	B15Z0-0MDU	m	Corda de poliamida de 12 mm de, per a seguretat i salut	0,14000	€
	B151B-19LO	m2	Manta ignífuga per a 5 usos, per a seguretat i salut	4,74000	€
			Altres conceptes	3,85200	€
P-326	P151A-45RE	m	Barana de protecció en el perímetre del sostre, d'alçària 1 m amb travesser superior i intermedi de tub metàl·lic de 2,3´´, sòcol de post de fusta, fixada amb suports de muntant metàl·lic amb platina per a fixar mecanicament al sostre i amb el desmuntatge inclòs	**6,59**	**€**
	B0AP-07J1	u	Tac d'acer de d 10 mm, amb cargol, volandera i femella, per a seguretat i salut	1,44000	€
	B0D41-07PB	m2	Post de fusta de pi per a 3 usos, per a seguretat i salut	1,49380	€
	B0DZ8-0F7S	u	Tub metàl·lic de 2,3´´ de diàmetre, per a 150 usos, per a seguretat i salut	0,26400	€
	B151D-0MCC	u	Muntant metàl·lic per a barana de seguretat, d'1 m d'alçària, amb platina per a fixar mecanicament al sostre, per a 15 usos	0,53200	€
			Altres conceptes	2,86020	€
P-327	P151C-65M	m	Cable fiador per al cinturó de seguretat, fixat en ancoratges de servei i amb el desmuntatge inclòs	**5,12**	**€**
	B0A4-07OA	m	Cable d'acer galvanitzat, rígid, de 9 mm de diàmetre i de composició 1x7+0	1,21200	€
			Altres conceptes	3,90800	€
P-328	P151F-483P	m2	Protecció horitzontal d'obertures d'1 m de diàmetre com a màxim, en sostres, amb fusta i amb el desmuntatge inclòs	**12,34**	**€**
	B0D31-07P6	m3	Llata de fusta de pi, per a seguretat i salut	0,75679	€
	B0D21-07P1	m	Tauló de fusta de pi per a 10 usos, per a seguretat i salut	1,62000	€
	B0AK-07AY	kg	Clau acer, per a seguretat i salut	0,18428	€
			Altres conceptes	9,77893	€
P-329	P151H-45IC	m2	Protecció amb vela de lona ignífuga de proteccions superficials contra caigudes, corda de subjecció, de diàmetre 12 mm, amb el desmuntatge inclòs	**20,11**	**€**
	B15Z0-0MDR	m	Corda de fibra vegetal de 12 mm de, per a seguretat i salut	0,10250	€
	B1517-0M3X	m2	Lona ignífuga, per a seguretat i salut	16,36800	€
			Altres conceptes	3,63950	€
P-330	P151I-65MA	m	Marquesina de protecció de 2,5 m amb estructura metàl·lica tubular i plataforma de fusta, desmuntatge inclòs	**28,00**	**€**
	B0D21-07P1	m	Tauló de fusta de pi per a 10 usos, per a seguretat i salut	5,85000	€
	B0DZ8-0F7S	u	Tub metàl·lic de 2,3´´ de diàmetre, per a 150 usos, per a seguretat i salut	0,55000	€
			Altres conceptes	21,60000	€
P-331	P151P-483C	m2	Protecció col·lectiva horitzontal d'obertures amb xarxa per a proteccions superficials contra caigudes, de fil trenat de poliamida no regenerada, de tenacitat alta, de 4 mm de, 80x80 mm de pas de malla, corda perimetral de poliamida de 12 mm de nuada a la xarxa, fixada amb fleix i tacs d'expansió i amb el desmuntatge inclòs	**5,28**	**€**
	B0DZ3-0F6G	m	Fleix	0,04400	€
	B151L-0M3F	m2	Xarxa de fil trenat de poliamida no regenerada, de tenacitat alta, de 4 mm de D i 80x80 mm de pas de malla, amb corda perimetral de poliamida de 12 mm de nuada a la xarxa, per a 10 usos	0,22800	€
	B0AP-07IX	u	Tac d'acer de d 10 mm, amb cargol, volandera i femella	1,08000	€
			Altres conceptes	3,92800	€

QUADRE DE PREUS NÚMERO 2

NÚMERO	CODI	UA	DESCRIPCIÓ		PREU
P-332	P151P-H7W	m2	Protecció horitzontal sota l'encofrat de sostres amb xarxa de fil trenat de poliamida no regenerada, de tenacitat alta, de 4 mm de diàmetre i 80x80 mm de pas de malla, amb corda perimetral de poliamida de 12 mm de diàmetre nuada a la xarxa, unida a l'estructura de sotaponts de l'encofrat mitjançant ganxos metàl·lics cada metre, amb el desmuntatge inclòs	**1,32**	**€**
	B15Z1-H6LP	u	Ganxo metàl·lic amb forma de S, per a seguretat i salut	0,04000	€
	B151L-0M3G	m2	Xarxa de fil trenat de poliamida no regenerada, de tenacitat alta, de 4 mm de D i 80x80 mm de pas de malla, amb corda perimetral de poliamida de 12 mm de nuada a la xarxa, per a 10 usos, per a seguretat i salut	0,19000	€
			Altres conceptes	1,09000	€
P-333	P151Q-EQF	m2	Protecció col·lectiva vertical dels laterals dels forats de les escales en tota l'alçada amb xarxa-teló normalitzada (UNE-EN 1263-1) de poliamida no regenerada, de tenacitat alta nuada amb corda perimetral de poliamida, ancoratge de fleix perforat i clau d'impacte d'acer i corda de cosit de 6 mm d'i amb el desmuntatge inclòs	**14,55**	**€**
	B15Z0-0MDS	m	Corda de poliamida de 6 mm de, per a seguretat i salut	0,07500	€
	B0DZ3-0F6H	m	Fleix, per a seguretat i salut	0,02200	€
	B0AL-07AQ	cu	Claus d'impacte d'acer, per a seguretat i salut	0,49160	€
	B151L-0M3G	m2	Xarxa de fil trenat de poliamida no regenerada, de tenacitat alta, de 4 mm de D i 80x80 mm de pas de malla, amb corda perimetral de poliamida de 12 mm de nuada a la xarxa, per a 10 usos, per a seguretat i salut	0,22800	€
			Altres conceptes	13,73340	€
P-334	P151S-HB3	u	Peça de plàstic en forma de bolet, de color vermell, per a protecció dels extrems de les armadures per a qualsevol diàmetre, amb desmuntatge inclòs	**0,24**	**€**
	B1516-H6LO	u	Peça de plàstic en forma de bolet, de color vermell, per a protecció dels extrems de les armadures per a qualsevol diametre per a 5 usos	0,06000	€
			Altres conceptes	0,18000	€
P-335	P15A8-35FF	u	Protector regulable per a serra circular, col·locat	**228,26**	**€**
	B15AB-0MCL	u	Protector regulable per a serra circular	220,88000	€
			Altres conceptes	7,38000	€
P-336	P15B3-EQF	u	Equip de connexió a terra de línia elèctrica aèria de distribució, amb 3 perxes telescòpiques per a conductors de secció de 7 a 380 mm2 i una alçària màxima d'11,5 m, cable de coure de secció 35 mm2 i piqueta de connexió a terra, instal·lat	**676,06**	**€**
	B15B3-19NJ	u	Equip de connexió a terra de línia elèctrica aèria de distribució amb 3 perxes telescòpiques per a conductors de secció de 7 a 380 mm2 i una alçària màxima d'11,5 m, cable de coure de secció 35 mm2 i piqueta de connexió a terra	646,22000	€
			Altres conceptes	29,84000	€
P-337	P15Z0-67C7	h	Brigada de seguretat per a manteniment i reposició de les proteccions	**39,25**	**€**
			Altres conceptes	39,25000	€
P-338	P161-79K6	u	Assistencia d'oficial a reunió del comitè de Seguretat i Salut	**20,97**	**€**
			Altres conceptes	20,97000	€
P-339	P16C-67C8	u	Reunió del comitè de Seguretat i Salut constituït per 6 persones	**125,79**	**€**
			Altres conceptes	125,79000	€
P-340	P2140-4RR	m2	Arrencada de full i bastiment de balconeres i finestres practicables, i estructures de suport de vidrieres fixes amb remats i petites cobertes inclosos, fet amb mitjans manuals i càrrega manual sobre camió o contenidor.	**3,76**	**€**
			Altres conceptes	3,76000	€
P-341	P2142-4RMJ	m2	Repicat d'arrebossat de morter de ciment i/o calç, amb mitjans manuals i càrrega manual de runa sobre camió o contenidor	**7,53**	**€**

PROJECTE D´ADEQUACIÓ DE L´ANTIC CAFÈ - TEATRE DELS CAMPS ELISIS DE LLEIDA PER A USOS CULTURALS

QUADRE DE PREUS NÚMERO 2

NÚMERO	CODI	UA	DESCRIPCIÓ		PREU
			Altres conceptes	7,53000	€
P-342	P2142-4RM	m2	Repicat d'enguixat, amb mitjans manuals i càrrega manual de runa sobre camió o contenidor	**5,01**	**€**
			Altres conceptes	5,01000	€
P-343	P2142-4RN1	m2	Arrencada d'aplacat de ceràmica en parament vertical, amb mitjans manuals i càrrega manual de runa sobre camió o contenidor	**7,15**	**€**
			Altres conceptes	7,15000	€
P-344	P2143-4RE	m	Enderroc d'esglaó i pre-graó d'obra en exterior edifici, amb compressor i càrrega mecanica de runa sobre camió o contenidor	**1,82**	**€**
			Altres conceptes	1,82000	€
P-345	P2143-4RQ	m3	Enderroc de solera de formigó en massa, amb maquina i compressor, i càrrega manual i mecànica de runa sobre camió o contenidor	**36,65**	**€**
			Altres conceptes	36,65000	€
P-346	P2143-4RR0	m	Enderroc d'esglaó i pre-graó d'obra, amb compressor i càrrega manual de runa sobre camió o contenidor	**3,10**	**€**
			Altres conceptes	3,10000	€
P-347	P2143-4RR2	m2	Arrencada de paviment ceràmic, amb mitjans manuals i càrrega manual de runa sobre camió o contenidor	**3,76**	**€**
			Altres conceptes	3,76000	€
P-348	P2143-4RR3	m2	Arrencada de paviment de terratzo i capa regularitzadora fins a deixar lliure l'empostissat ceràmic de suport, amb mitjans manuals i càrrega manual de runa sobre camió o contenidor	**6,28**	**€**
			Altres conceptes	6,28000	€
P-349	P2144-4RT0	m2	Desmuntatge de vidre, amb mitjans manuals i càrrega manual del material desmuntat sobre camió o contenidor	**6,59**	**€**
			Altres conceptes	6,59000	€
P-350	P2145-4RS2	m	Arrencada de barana metàl·lica de 90 a 110 cm d'alçària, amb mitjans manuals i càrrega manual sobre camió o contenidor	**4,18**	**€**
			Altres conceptes	4,18000	€
P-351	P2145-4RS3	m	Arrencada de barana i passama de fusta amb brendoles de barres tornejades de 90 a 110 cm d'alçària, amb mitjans manuals i càrrega manual sobre camió o contenidor	**7,79**	**€**
			Altres conceptes	7,79000	€
P-352	P214I-AKZK	m2	Enderroc de cel ras de plaques guix laminat fix o registrable, amb mitjans manuals i càrrega manual sobre camió o contenidor. La partida inclou la part proporcional de faldons per canvis de nivell.	**4,01**	**€**
			Altres conceptes	4,01000	€
P-353	P214L-CRM	m2	Enderroc complet de coberta plana, transitable, no ventilada, amb paviment ceràmic, , aïllament, impermeabilització i capa de pendents, fet amb mitjans manuals i martell pneumàtic i càrrega manual sobre camió o contenidor	**18,79**	**€**
			Altres conceptes	18,79000	€
P-354	P214M-AKZ	u	Desmuntatge escala escamoptejable d'acces a altell de planta sotacoberta, fet amb mitjans manuals i amb càrrega sobre camió o contenidor.	**46,89**	**€**
			Altres conceptes	46,89000	€
P-355	P214M-AKZ	m2	Enderroc de sostre complet, incloent paviment, entrebigat, bigueta de perfil laminat, part proporcional d'escala d'acces i instal·lacions, amb mitjans manuals i càrrega manual de runa sobre camió o contenidor	**19,76**	**€**
			Altres conceptes	19,76000	€
P-356	P214M-AKZ	m2	Enderroc de sostre complet, incloent paviment, entrebigat, capa de compresió, biguetes de formigó pretessat i instal·lacions, amb mitjans manuals i càrrega manual de runa sobre camió	**26,03**	**€**

QUADRE DE PREUS NÚMERO 2

NÚMERO	CODI	UA	DESCRIPCIÓ		PREU	
			o contenidor			
				Altres conceptes	26,03000	€
P-357	P214M-AKZ	u	Enderroc complet de petit cobert de 470x220 cm de planta i de 240 cm d'alçada format per dues parets i una coberta de panells de xapa relaitzat manualment, inclós càrrega de runes sobre camió o contenidor		**60,61**	**€**
				Altres conceptes	60,61000	€
P-358	P214N-Z81J	u	Formació d'encastament a mur de fàbrica per a recolzament de perfils metàl·lics. Inclou: disposició d'encofrat necessari i ataconat amb morter sense retracció		**100,10**	**€**
				Altres conceptes	100,10000	€
P-359	P214N-Z83J	m	Obertura de regata per encastar perfil d'acer, en murs de fàbrica o mamposteria, amb mitjans manuals. Inclou disposició dels mitjans de seguretat i protecció reglamentaris. Inclou disposició i posterior retirada de bastides i apuntalament necessaris. Inclou transport interior fins el punt de càrrega, càrrega manual de runes sobre camió o contenidor, transport a un abocador autoritzat i controlat, i el pagament de les taxes i el cànon d'abocament corresponents. Inclou l'esponjament.		**63,64**	**€**
				Altres conceptes	63,64000	€
P-360	P214N-Z8LJ	m3	Enderroc de mur d'obra de fàbrica (ceràmica, ...), amb mitjans manuals i transport interior fins al punt de càrrega i càrrega manual de runa sobre camió o contenidor. Inclou disposició dels mitjans de seguretat i protecció reglamentaris. Inclou disposició i posterior enretirada de bastides i apuntalaments necessaris. Inclou transport interior fins el punt de càrrega, càrrega manual i mecànica de runes sobre camió o contenidor, transport a un abocador autoritzat i controlat, i el pagament de les taxes i el cànon d'abocament corresponents. Inclou l'esponjament de les runes.		**185,21**	**€**
				Altres conceptes	185,21000	€
P-361	P214N-ZF1J	u	Formació de forat en mur de fàbrica per a pas de perfil metàl·lic per a formació d'estintolament. S'inclou: enderroc puntual de mur amb mitjans manuals, disposició d'encofrat necessari, ataconat amb morter sense retracció i càrrega manual de runa sobre camió o contenidor i transport interior fins al punt de càrrega. S'inclou la disposició dels mitjans de seguretat i protecció reglamentaris, col·locació de bastides i / o apuntalaments necessaris, transport d'eines i mitjans auxiliars a l'obra, retirada d'eines i mitjans auxiliars, neteja del lloc de treball, i allò necessari per la correcta execució dels treballs.		**130,51**	**€**
				Altres conceptes	130,51000	€
P-362	P214O-4RO	m2	Enderroc de volta de ceràmica, de tres gruixos, a mà i amb compressor i càrrega manual de runa sobre camió o contenidor		**7,43**	**€**
				Altres conceptes	7,43000	€
P-363	P214O-4RO	m2	Enderroc de reblert de carcanyols volta de plec de mocador format per envanets de sostre mort, empostissat ceramic i reblerts lleugers, de guix cariable de 115 a 25 cm d'alçada, realitzat amb mitjans manu8al i amb càrrega de runes sobre camió o contenidor.		**8,68**	**€**
				Altres conceptes	8,68000	€
P-364	P214O-ZA2J	u	Tall i desmuntatge d'elements metàl·lics auxiliars per a estintolaments, mitjançant mitjans manuals i mecànics (incloent l'equip de tall d'oxiacetilè). Inclou la disposició dels mitjans de seguretat i protecció reglamentaris. Inclou disposició i posterior enretirada de bastides i apuntalaments necessariser a la correcta estabilitat de l'element durants els treballs de tall i de nova fixació. Inclou el transport interior fins al punt de càrrega, càrrega manual de runes sobre camió o contenidor, transport a abocador autoritzat i controlat, i el pagament de les taxes i el cànon d'abocament corresponents.		**42,01**	**€**
				Altres conceptes	42,01000	€
P-365	P214O-ZP2J	u	Formació de forat al forjat existent per tal de permetre el pas de nou pilar metàl·lic. S'inclou: disposició dels mitjans de seguretat i protecció reglamentaris, col·locació i posterior enretirada de bastides i apuntalaments necessaris, transport d'eines i mitjans auxiliars a l'obra, retirada d'eines i mitjans auxiliars, neteja del lloc de treball i tot allò necessari per a la correcta execució dels treballs. Inclou transport interior fins el punt de càrrega, càrrega manual de runes sobre camió o contenidor, transport a un abocador autoritzat i controlat, i el pagament de les taxes i el cànon d'abocament corresponents.		**115,82**	**€**

PROJECTE D´ADEQUACIÓ DE L´ANTIC CAFÈ - TEATRE DELS CAMPS ELISIS DE LLEIDA PER A USOS CULTURALS

QUADRE DE PREUS NÚMERO 2

NÚMERO	CODI	UA	DESCRIPCIÓ		PREU	
				Altres conceptes	115,82000	€
P-366	P214O-ZRK	m	Enderroc d'elements metàl·lics mitjançant mitjans manuals i mecànics (incloent l'equip de tall d'oxiacetilè). Inclou la disposició dels mitjans de seguretat i protecció reglamentaris. Inclou disposició i posterior enretirada de bastides i apuntalaments necessariser a la correcta estabilitat de l'element durants els treballs de tall i de nova fixació. Inclou el transport interior fins al punt de càrrega, càrrega manual de runes sobre camió o contenidor, transport a abocador autoritzat i controlat, i el pagament de les taxes i el cànon d'abocament corresponents.		**77,46**	**€**
				Altres conceptes	77,46000	€
P-367	P214P-1Z6	m3	Enderroc de fonament de maçoneria, obra ceràmica o formigó en massa, amb compressor i martell picador. Inclou disposició dels mitjans de seguretat i protecció reglamentaris. Inclou disposició dels mitjans de seguretat i protecció reglamentaris. Inclou disposició i posterior enretirada de bastides i apuntalaments necessaris. Inclou transport interior fins el punt de càrrega, càrrega manual i mecànica de runes sobre camió o contenidor, transport a un abocador autoritzat i controlat, i el pagament de les tases i el cànon d'abocament corresponents. Inclou l'esponjament de les runes.		**193,77**	**€**
				Altres conceptes	193,77000	€
P-368	P214Q-4RQ	m	Arrencada de canaló de xapa metal.lica de recollida d'aigües amb mitjans manuals i càrrega manual de runa sobre camió o contenidor		**1,88**	**€**
				Altres conceptes	1,88000	€
P-369	P214Q-4RQ	m	Arrencada de baixant metal.lic col.locat en façanes, fet amb mitjans manuals i càrrega manual de runa sobre camió o contenidor		**1,51**	**€**
				Altres conceptes	1,51000	€
P-370	P214T-4RQ	m2	Enderroc d'envà de ceràmica amb revestiments i portes copreses dintre de la seva superficie inclósos, fet mitjans manuals i càrrega manual de runa sobre camió o contenidor		**4,05**	**€**
				Altres conceptes	4,05000	€
P-371	P214T-4RQ	m2	Enderroc de paredó de ceràmica fins a 10 cm de gruix amb revestiments i portes copreses dintre de la seva superficie inclósos, fet amb mitjans manuals i càrrega manual de runa sobre camió o contenidor		**4,39**	**€**
				Altres conceptes	4,39000	€
P-372	P214T-4RQI	m2	Enderroc de paret de tancament de maó calat de 15 cm de gruix amb revestiments inclosos i part proporcional de portes ituades en la seva superfice, a mà i amb martell trencador manual i càrrega manual de runa sobre camió o contenidor		**8,51**	**€**
				Altres conceptes	8,51000	€
P-373	P214T-10CT	m2	Enderroc d'envà d'estructura interior metal.lica forrada per les dues cares amb xapes metal.liques o taulers de fusta, de 10 a 15 cm de gruix, amb revestiments inclosos, amb mitjans manuals i càrrega manual de runa sobre camió o contenidor		**4,27**	**€**
				Altres conceptes	4,27000	€
P-374	P214T-10CX	m2	Enderroc d'envà de guix laminat de 10 a 15 cm de gruix, amb revestiments inclosos i portes situades en la seva superfie, amb mitjans manuals i càrrega manual de runa sobre camió o contenidor		**3,39**	**€**
				Altres conceptes	3,39000	€
P-375	P214T-10CX	m2	Enderroc d'extradossat de guix laminat, amb revestiments inclosos, fet amb mitjans manuals i càrrega manual de runa sobre camió o contenidor		**2,26**	**€**
				Altres conceptes	2,26000	€
P-376	P21D1-4RW	u	Desmuntatge de portes de replà, cabina, botoneres, guies, contrapesos, amortidors, maquinària, quadre de maniobra i instal·lació elèctrica d'ascensor elèctric d'adherència, per a 6 persones (450 kg) i 2 parades, amb mitjans manuals i càrrega manual de runa sobre camió o contenidor		**1.345,01**	**€**
				Altres conceptes	1.345,01000	€

QUADRE DE PREUS NÚMERO 2

NÚMERO	CODI	UA	DESCRIPCIÓ		PREU	
P-377	P21DD-HBK	u	Desmuntatge de llumenera exterior de façana amb part proporcional de linies d'alimentació vistes. els accessoris i elements de subjecció, amb mitjans manuals, aplec de materials per a la seva reutilització i càrrega de runa sobre camió o contenidor		**6,99**	**€**
				Altres conceptes	6,99000	€
P-378	P21G0-4RG	u	Desmuntatge i retirada de taulons de fusta de la marquesina entrada de fins a 420 cm de longitud, que serveixen de suport de la planta enfiladisa existent, amb treballs de apuntalament necesaris dels troncs i branques per permetre la recol.locació d'unes noves bigues sense danyar la planta, fet amb mitjans manuals i càrrega manual sobre camió o contenidor		**25,06**	**€**
				Altres conceptes	25,06000	€
P-379	P21G0-4RU	u	Desmuntatge i retirada de les restes de mobiliari i equipament de l'antiga sala de festes, per cada 100 m2 de superfice, fet amb mitjans manuals i càrrega manual sobre camió o contenidor		**25,06**	**€**
				Altres conceptes	25,06000	€
P-380	P21G0-4RU	u	Arrencada de maquinaria i d'instal·lació d'aire condicionat amb conductes, per a cada unitat de 100 m2 de superfície servida per la instal·lació, amb mitjans manuals i càrrega manual sobre camió o contenidor		**133,96**	**€**
				Altres conceptes	133,96000	€
P-381	P21G0-4RU	u	Arrencada de caldera i d'instal·lació de calefacció amb tubs i radiadors, per a cada unitat de 100 m2 de superfície servida per la instal·lació, amb mitjans manuals i càrrega manual sobre camió o contenidor		**109,00**	**€**
				Altres conceptes	109,00000	€
P-382	P21G1-W8	m	Retirada de diposits de fibrociment situats en terrassa façana oest, amb contingut d'amiant de 1200 l de capacitat amb mitjans manuals i mecànics, reg del tub amb líquid fixador de les fibres d'amiant, empaquetat i càrrega sobre camió o contenidor corresponent		**80,41**	**€**
	B2RR-WLS2	m2	Làmina de polietilè transparent de 100 µm (4E-10 galgues), amplària 400 cm i llargària 50 m		3,80000	€
	B019-HJD7	l	Líquid encapsulant per elements de fibrociment		6,26000	€
				Altres conceptes	70,35000	€
P-383	P21G1-W8Z	m	Desmuntatge de baixant, clavegueró o tub de ventilació de fibrociment amb contingut d'amiant de diàmetre fins a 125 mm amb mitjans manuals, reg del tub amb líquid fixador de les fibres d'amiant, empaquetat i càrrega sobre camió o contenidor corresponent		**7,48**	**€**
	B2RR-WLS2	m2	Làmina de polietilè transparent de 100 µm (4E-10 galgues), amplària 400 cm i llargària 50 m		0,30400	€
	B019-HJD7	l	Líquid encapsulant per elements de fibrociment		0,31300	€
				Altres conceptes	6,86300	€
P-384	P21GS-4RV	u	Arrencada d'inodor, ancoratges, aixetes, mecanismes, desguassos i desconnexió de les xarxes de subministrament i d'evacuació, amb mitjans manuals i càrrega manual de runa sobre camió o contenidor		**8,71**	**€**
				Altres conceptes	8,71000	€
P-385	P21GS-4RV	u	Arrencada d'urinari, ancoratges, aixetes, mecanismes, desguassos i desconnexió de les xarxes de subministrament i d'evacuació, amb mitjans manuals i càrrega manual de runa sobre camió o contenidor		**8,09**	**€**
				Altres conceptes	8,09000	€
P-386	P21GS-4RV	u	Arrencada d'aigüera, suport, aixetes, sifó, desguassos i desconnexió de les xarxes de subministrament i d'evacuació, amb mitjans manuals i càrrega manual de runa sobre camió o contenidor		**7,95**	**€**
				Altres conceptes	7,95000	€
P-387	P21GS-4RV	u	Arrencada de lavabo, part proporcional de taulell, suport, aixetes, sifó, desguassos i desconnexió de les xarxes de subministrament i d'evacuació, amb mitjans manuals i càrrega manual de runa sobre camió o contenidor		**9,60**	**€**

PROJECTE D´ADEQUACIÓ DE L´ANTIC CAFÈ - TEATRE DELS CAMPS ELISIS DE LLEIDA PER A USOS CULTURALS

QUADRE DE PREUS NÚMERO 2

NÚMERO	CODI	UA	DESCRIPCIÓ		PREU	
				Altres conceptes	9,60000	€
P-388	P21Z0-52UU	u	Perforació de mur de formigó en masa per a formació de passamurs fins a 200 mm de diàmetre nominal amb un gruix de paret entre 60 i 70 cm amb equip de barrinat amb broca de diamant intercambiable, entre 100 i 400 mm de. La partida inclou els treballs necessarsi per la realització de la perforació i la retirada de runes		**109,35**	**€**
				Altres conceptes	109,35000	€
P-389	P21Z0-52UV	u	Perforació de mur de formigó armat per a formació de passamurs fins a 400 mm de diàmetre nominal amb un gruix de paret entre 60 i 70 cm amb equip de barrinat amb broca de diamant intercambiable, entre 100 i 400 mm de. La partida inclou els treballs necessarsi per la realització de la perforació i la retirada de runes		**164,02**	**€**
				Altres conceptes	164,02000	€
P-390	P2217-I38M	m3	Excavació per a rebaix en terreny compacte (SPT 20-50), realitzada amb pala excavadora i càrrega directa sobre camió, en interior edifici amb dificultat de mobilitat, en espais entre pilars i fonaments, sense afectació per serveis.		**8,11**	**€**
				Altres conceptes	8,11000	€
P-391	P2218-566I	m3	Excavació de pous fins a 4 m de fondària, en terreny compacte, amb mitjans mecànics, i càrrega sobre camió		**14,50**	**€**
				Altres conceptes	14,50000	€
P-392	P221B-ZL6	m3	Excavació de pous i rases per a fonamentació a l'interior de l'edifici existent, en terreny d'acord amb estudi geotècnic, amb mitjans manuals i càrrega manual sobre camió o contenidor. S'inclou: disposició dels mitjans de seguretat i protecció reglamentaris, portada de la maquinària a l'obra, excavació i elevació de terres a màquina i càrrega mecànica sobre camió, ràpas i refinat de sòls i parets, retirada de la maquinària i neteja de la zona de treball.		**44,73**	**€**
				Altres conceptes	44,73000	€
P-393	P221D-DZ2	m3	Excavació de rasa per a pas d'instal·lacions fins a 1 m de fondària, en terreny compacte (SPT 20-50), realitzada amb retroexcavadora i amb les terres deixades a la vora		**9,46**	**€**
				Altres conceptes	9,46000	€
P-394	P2241-I16T	m2	Repàs i piconatge de caixa de paviment, amb compactació del 98% PM, en interior edifici amb dificultat de mobilitat, en espais > 3 i <= 5 m d'amplària sense afectació per serveis.		**3,26**	**€**
				Altres conceptes	3,26000	€
P-395	P2243-53A8	m2	Repàs de sols i parets de rases, pous i recalçats fins a 4 m de fondària		**4,54**	**€**
				Altres conceptes	4,54000	€
P-396	P2253-547I	m3	Reblert de rasa o pou amb sorres de material reciclat de formigons, en tongades de 25 cm com a màxim		**29,16**	**€**
	B03D-21MB	t	Sorra de material reciclat de formigó de 0 a 5 mm		27,77775	€
				Altres conceptes	1,38225	€
P-397	P2255-DPIT	m3	Rebliment i piconatge de rasa d'amplària fins a 0,6 m, amb granulats de material reciclat mixt de 20 a 40 mm, per a drenatge, en tongades de gruix de més de 25 i fins a 50 cm, utilitzant picó vibrant de combustible		**27,06**	**€**
	B036-21CI	t	Grava de granulat reciclat mixt de formigó-ceràmica de 20 a 40 mm		18,66200	€
				Altres conceptes	8,39800	€
P-398	P2258-10CX	m3	Terraplenat i piconatge mecànics amb terres adequades, en tongades de fins a 25 cm, amb una compactació del 95% del PM, amb minicarregadora elèctrica		**4,43**	**€**
				Altres conceptes	4,43000	€
P-399	P2259-548K	m2	Repàs i piconatge de caixa de paviment, amb una compactació del 95% del PN. S'inclou: disposició dels mitjans de seguretat i protecció reglamentaris, col·locació de bastides necessàries, transport d'eines i mitjans auxiliars a l'obra, retirada d'eines i mitjans auxiliars, neteja del lloc de treball i tot allò necessari per a la correcta execució dels treballs.		**1,38**	**€**

QUADRE DE PREUS NÚMERO 2

NÚMERO	CODI	UA	DESCRIPCIÓ	PREU
			Altres conceptes 1,38000 €	
P-400	P2A0-4ILN	m3	Subministrament de terra seleccionada d'aportació. S'inclou: disposició dels mitjans de seguretat i protecció reglamentaris, portada de la maquinària a l'obra, retirada de maquinària i neteja del lloc de treball.	**11,18** **€**
	B03E-05OF	m3	Terra seleccionada 11,18000 €	
			Altres conceptes 0,00000 €	
P-401	P2R3-HJGA	m3	Transport de terres no contaminades a obra exterior o centre de valorització, amb camió de 20 t i temps d'espera per a la càrrega amb mitjans mecànics, amb un recorregut de més de 10 i fins a 15 km	**7,10** **€**
			Altres conceptes 7,10000 €	
P-402	P2R5-DT1M	m3	Transport de residus inerts o no especials a instal·lació autoritzada de gestió de residus, amb contenidor de 8 m3 de capacitat	**22,29** **€**
			Altres conceptes 22,29000 €	
P-403	P2R5-DT2B	m3	Transport de residus a instal·lació autoritzada de gestió de residus, amb camió de 20 t i temps d'espera per a la càrrega a màquina, amb un recorregut de més de 10 i fins a 15 km	**5,83** **€**
			Altres conceptes 5,83000 €	
P-404	P2R5-DT42	m3	Transport de residus inerts o no especials a instal·lació autoritzada de gestió de residus, amb contenidor de 9 m3 de capacitat	**15,05** **€**
			Altres conceptes 15,05000 €	
P-405	P2R5-Z58K	m3	Transport de residus especials d'amiant-ciment codi 17 06 01* o d'amiant friable codi 17 06 05*, procedents de la construcció a instal·lació autoritzada de gestió de residus, amb contenidor o sac flexible	**77,12** **€**
			Altres conceptes 77,12000 €	
P-406	P2RA-EU2D	m3	Disposició controlada de residus en centre de reciclatge de residus de vidre inerts amb una densitat 0,7 t/m3, procedents de construcció o demolició, amb codi 17 02 02 segons la Llista Europea de Residus	**0,00** **€**
	B2RA-28TW	t	Disposició controlada de residus en centre de reciclatge de residus de vidre inerts amb una densitat 0,7 t/m3, procedents de construcció o demolició, amb codi 17 02 02 segons la Llista Europea de Residus 0,00000 €	
			Altres conceptes 0,00000 €	
P-407	P2RA-EU5H	m3	Disposició controlada de residus en dipòsit autoritzat inclòs el cànon sobre la disposició controlada dels residus de la construcció, segons la LLEI 8/2008, de residus de terra contaminada perillosos, procedents d'excavació, amb codi 17 05 03* segons la Llista Europea de Residus	**250,00** **€**
	B2RA-28V8	m3	Disposició controlada de residus en dipòsit autoritzat inclòs el cànon sobre la disposició controlada dels residus de la construcció, segons la LLEI 8/2008, de residus de terra contaminada perillosos, procedents d'excavació, amb codi 17 05 03* segons la Llista Europea de Residus 250,00000 €	
			Altres conceptes 0,00000 €	
P-408	P2RA-EU9F	m3	Disposició controlada de residus en centre de reciclatge de residus barrejats inerts amb una densitat 1,0 t/m3, procedents de construcció o demolició, amb codi 17 01 07 segons la Llista Europea de Residus, per a seguretat i salut	**21,02** **€**
	B2RA-28UF	t	Disposició controlada de residus en centre de reciclatge de residus barrejats inerts amb una densitat 1,0 t/m3, procedents de construcció o demolició, amb codi 17 01 07 segons la Llista Europea de Residus, per a seguretat i salut 21,02000 €	
			Altres conceptes 0,00000 €	
P-409	P2RA-IQG7	m3	Disposició controlada de residus en centre de reciclatge de residus de metalls barrejats no perillosos amb una densitat 0,2 t/m3, procedents de construcció o demolició, amb codi 17 04 07 segons la Llista Europea de Residus	**-40,00** **€**

PROJECTE D´ADEQUACIÓ DE L´ANTIC CAFÈ - TEATRE DELS CAMPS ELISIS DE LLEIDA PER A USOS CULTURALS

QUADRE DE PREUS NÚMERO 2

NÚMERO	CODI	UA	DESCRIPCIÓ	PREU
	B2RA-28UG	t	Disposició controlada de residus en centre de reciclatge de residus de metalls barrejats no perillosos amb una densitat 0,2 t/m3, procedents de construcció o demolició, amb codi 17 04 07 segons la Llista Europea de Residus -40,00000 €	
			Altres conceptes 0,00000 €	
P-410	P2RA-10MP	kg	Disposició controlada de residus en dipòsit autoritzat inclòs el cànon sobre la disposició controlada dels residus de la construcció, segons la LLEI 8/2008, de residus de fibrociment perillosos amb una densitat 0,9 t/m3, procedents de construcció o demolició, amb codi 17 06 05* segons la Llista Europea de Residus	**0,25** **€**
	B2RA-28VA	kg	Disposició controlada de residus en dipòsit autoritzat inclòs el cànon sobre la disposició controlada dels residus de la construcció, segons la LLEI 8/2008, de residus de fibrociment perillosos amb una densitat 0,9 t/m3, procedents de construcció o demolició, amb codi 17 06 05* segons la Llista Europea de Residus 0,25000 €	
			Altres conceptes 0,00000 €	
P-411	P2RB-HFVM	m3	Disposició de terres no contaminades de densitat aparent 1,6 t/m3, a valoritzador de materials naturals excavats amb codi VNME	**7,86** **€**
	B2RB-HFVL	t	Disposició de terres no contaminades de densitat aparent 1,6 t/m3, a valoritzador de materials naturals excavats amb codi VNME 7,85600 €	
			Altres conceptes 0,00400 €	
P-412	P310-D51L	kg	Acer en barres corrugades B 500 S ò B 500 SD de límit elàstic >= 500 N/mm2, per a l'armadura de rases, pous i enceps. Inclou part proporcional de retalls, mermes, armadures de muntatge i elements separadors. S'inclou: disposició dels mitjans de seguretat i protecció reglamentaris, col·locació de bastides, apuntalaments i travament necessaris, transport d'eines i mitjans auxiliars a l'obra, ajudes per a descàrrega de l'acer, neteja dels encavalcaments i armadures a col·locar, muntatge a l'obra de les armadures i el seu lligament, emplaçament de les armadures i separadors, deixar els encavalcaments amb les llargades definides en el projecte, col·locació de tubs metàl·lics per a pas d'instal·lacions, soldadura de les armadures, retirada d'eines i mitjans auxiliars, neteja del lloc de treball i tot allò necessari per a la correcta execució dels treballs.	**1,37** **€**
	B0AM-078F	kg	Filferro recuit d'1,3 mm 0,00954 €	
			Altres conceptes 1,36046 €	
P-413	P311-DQ6K	m2	Muntatge i desmuntatge d'encofrat d'elements de fonamentació amb tauler de fusta (medició de superfície teòrica en contacte amb el formigó), inclou els elements necessaris per a l'execució de detalls descrits en plànols d'arquitectura i/o estructura. S'inclou: disposició dels mitjans de seguretat i protecció reglamentaris, col·locació de bastides, transport d'eines i mitjans auxiliars a l'obra, neteja acurada dels taulers i plafons abans de col·locar-los, apuntalament i travament necessaris, col·locació dels llits de repartiment sota l'apuntalament, encofrat de l'element i col·locació dels mitjans d'apuntalament i auxiliars necessaris, aplicació del desencofrant i replanteig del límit de formigonat, anivellat i treballs complementaris per a garantir-ne la solidesa, execució dels forats de pas necessaris, col·locació de tubs en pas d'instal·lacions, realització de junts de construcció i dilatació, tapament dels junts irregulars de l'encofrat amb fusta, col·locació dels ancoratges necessaris per a la unió amb altres elements, desencofrat i neteja dels materials d'encofrar, retirada d'eines i mitjans auxiliars, neteja del lloc de treball i tot allò necessari per a la correcta execució dels treballs.	**19,64** **€**
	B0D31-07P4	m3	Llata de fusta de pi 0,43814 €	
	B0AK-07AS	kg	Clau acer 0,27468 €	
	B0D21-07OY	m	Tauló de fusta de pi per a 10 usos 1,34987 €	
	B0D70-0CEP	m2	Tauler elaborat amb fusta de pi, de 22 mm de gruix, per a 10 usos 2,34300 €	
	B0DZ1-0ZLZ	l	Desencofrant 0,08670 €	
	B0AM-078G	kg	Filferro recuit de 3 mm 0,17340 €	
			Altres conceptes 14,97421 €	
P-414	P312-I1V9	m3	Formigó per a rases, pous de fonaments i enceps, HA-25/B/20/XC2, de consistència tova i grandària màxima del granulat 20 mm, abocat amb bomba, mànega i vibratge mecànic. S'inclou: disposició dels mitjans de seguretat i protecció reglamentaris, col·locació de bastides, apuntalaments i travament necessaris, transport de la maquinària, eines i mitjans	**126,33** **€**

QUADRE DE PREUS NÚMERO 2

NÚMERO	CODI	UA	DESCRIPCIÓ		PREU
			auxiliars a l'obra, additius necessaris per a obtenir un formigó sense fissuració, reg del suport, vigilància de l'encofrat, separadors, col·locació, vibrat i vigilància del formigó, formació de juntes i anivellació de l'acabat, curat i protecció del formigó, regs intermitents després del formigonat, remats de coronació segons indicacions de projecte, retirada d'eines i mitjans auxiliars, neteja del lloc de treball i tot allò necessari per a la correcta execució dels treballs.		
	B06F2-HZBD	m3	Formigó per armar HA - 25 / B / 20 / xC2 amb una quantitat de ciment de 275 kg/m3 i relació aigua ciment =< 0.6	113,32200	€
			Altres conceptes	13,00800	€
P-415	P312-IEB7	m3	Formigonament de rases i pous, amb formigó per armar HA - 25 / B / 20 / xC1 amb una quantitat de ciment de 275 kg/m3 i relació aigua ciment =< 0.6, abocat amb bomba	**146,04**	**€**
	B06F2-I05P	m3	Formigó per armar HA - 25 / B / 20 / xC1 amb una quantitat de ciment de 275 kg/m3 i relació aigua ciment =< 0.6	113,32200	€
			Altres conceptes	32,71800	€
P-416	P312-LPA4	m3	Formigó per a rases i pous de fonaments, HM-20/F/20/X0, de consistència fluïda i grandària màxima del granulat 20 mm, abocat des de camió i/o amb cubilot, ajuda de grua i vibratge mecànic. S'inclou: disposició dels mitjans de seguretat i protecció reglamentaris, transport de la maquinària, eines i mitjans auxiliars a l'obra, additius necessaris per a obtenir un formigó sense fissuració, col·locació, vibrat i vigilància del formigó, anivellació de l'acabat, curat i protecció del formigó, regs intermitents després del formigonat, retirada d'eines i mitjans auxiliars, neteja del lloc de treball i tot el que és necessari per a la correcta execució dels treballs.	**115,77**	**€**
	B06F1-LRRD	m3	Formigó en massa HM - 20 / F / 20 / X0 amb una quantitat de ciment de 200 kg/m3 i relació aigua ciment =< 0.6	109,37300	€
			Altres conceptes	6,39700	€
P-417	P320-D6XX	kg	Armadura per a murs de contenció AP500 S, d'una alçària màxima de 3 m d'acer en barres corrugades B500S de límit elàstic >= 500 N/mm2	**1,63**	**€**
	B0AM-078F	kg	Filferro recuit d'1,3 mm	0,01141	€
			Altres conceptes	1,61859	€
P-418	P320-D6XY	kg	Acer en barres corrugades B 500 S ò B 500 SD límit elàstic >= 500 N/mm2, per a l'armadura de murs de contenció. Inclou part proporcional de retalls, mermes, armadures de muntatge i elements separadors en gelosia. S'inclou: disposició dels mitjans de seguretat i protecció reglamentaris, col·locació de bastides, apuntalaments i travament necessaris, transport d'eines i mitjans auxiliars a l'obra, ajudes per a descàrrega de l'acer, neteja dels encavalcaments i armadures a col·locar, muntatge a l'obra de les armadures i el seu lligament, emplaçament de les armadures i separadors, deixar els encavalcaments amb les llargades definides en el projecte, col·locació de tubs metàl·lics per a pas d'instal·lacions, soldadura de les armadures, retirada d'eines i mitjans auxiliars, neteja del lloc de treball i tot allò necessari per a la correcta execució dels treballs.	**1,44**	**€**
	B0AM-078F	kg	Filferro recuit d'1,3 mm	0,01141	€
			Altres conceptes	1,42859	€
P-419	P322-D73J	m2	Muntatge i desmuntatge d'una cara d'encofrat amb plafó metàl·lic de 250x50 cm, per a murs de contenció de base rectilínia encofrats a dues cares, d'una alçària <= 3 m	**17,17**	**€**
	B0AK-07AS	kg	Clau acer	0,18300	€
	B0D21-07OY	m	Tauló de fusta de pi per a 10 usos	0,67469	€
	B0DZ1-0ZLZ	l	Desencofrant	0,23120	€
	B0D62-07PL	cu	Puntal metàl·lic i telescòpic per a 3 m d'alçària i 150 usos	0,14625	€
	B0DZ5-0F6S	u	Part proporcional d'elements auxiliars per a plafons metàl·lics, de 50x250 cm	0,56000	€
	B0D80-0CNX	m2	Plafó metàl·lic de 50x250 cm per a 50 usos	1,34640	€
			Altres conceptes	14,02846	€
P-420	P324-IEGP	m3	Formigonament de murs de contenció, de 3 m d'alçària com a màxim, amb formigó per armar HA - 25 / B / 20 / xC1 amb una quantitat de ciment de 275 kg/m3 i relació aigua ciment =< 0.6 i abocat amb cubilot	**127,15**	**€**

PROJECTE D´ADEQUACIÓ DE L´ANTIC CAFÈ - TEATRE DELS CAMPS ELISIS DE LLEIDA PER A USOS CULTURALS

QUADRE DE PREUS NÚMERO 2

NÚMERO	CODI	UA	DESCRIPCIÓ		PREU
	B06F2-I05P	m3	Formigó per armar HA - 25 / B / 20 / xC1 amb una quantitat de ciment de 275 kg/m3 i relació aigua ciment =< 0.6	110,74650	€
			Altres conceptes	16,40350	€
P-421	P324-IEGS	m3	Formigó per a murs de contenció, HA-25/B/20/XC2, de consistència tova i grandària màxima del granulat 20 mm, abocat amb bomba, mànega, i vibratge mecànic. S'inclou: disposició dels mitjans de seguretat i protecció reglamentaris, col·locació de bastides, apuntalaments i travament necessaris, transport d'eines i mitjans auxiliars a l'obra, additius necessaris per a obtenir un formigó sense fissuració, reg del suport, vigilància de l'encofrat, separadors, vibrat i vigilància del formigó, formació de juntes i anivellació de l'acabat, remats de coronació segons indicacions de projecte, curat i protecció del formigó, es formigonarà d'un sol cop tota l'alçada del mur, en tot cas, els junts de formigonat coincidiran amb junts verticals de l'encofrat, regs intermitents després del formigonat, retirada d'eines i mitjans auxiliars, neteja del lloc de treball i tot allò necessari per a la correcta execució dels treballs.	**111,62**	**€**
	B06F2-HZBD	m3	Formigó per armar HA - 25 / B / 20 / xC2 amb una quantitat de ciment de 275 kg/m3 i relació aigua ciment =< 0.6	110,74650	€
			Altres conceptes	0,87350	€
P-422	P3C0-ZD8M	kg	Armat de soleres de formigó, amb malles electrosoldades de barres corrugades d'acer, elaborada a l'obra i manipulada a taller UNE 36 092 i amb barres corrugades B 500 S de límit elàstic >= 500 N/mm2 formant congrenys i altres detalls i trobades. Inclou part proporcional de retalls, mermes, armadures de muntatge i elements separadors en gelosia, congrenys, jàsseres embegudes i planes i creuetes. S'inclou: disposició dels mitjans de seguretat i protecció reglamentaris, col·locació de bastides, apuntalaments i travament necessaris, transport d'eines i mitjans auxiliars a l'obra, ajudes per a descàrrega de l'acer, neteja dels encavalcaments i armadures a col·locar, muntatge a l'obra de les armadures i el seu lligament, emplaçament de les armadures i separadors, deixar els encavalcaments amb les llargades definides en el projecte, col·locació de passatubs per a pas d'instal·lacions, soldadura de les armadures, retirada d'eines i mitjans auxiliars, neteja del lloc de treball i tot allò necessari per a la correcta execució dels treballs.	**1,31**	**€**
	B0AM-078F	kg	Filferro recuit d'1,3 mm	0,00748	€
			Altres conceptes	1,30252	€
P-423	P3D0-3D8R	u	Desplaçament, muntatge i desmuntatge a obra d'equip d'execució de micropilons	**1.782,20**	**€**
			Altres conceptes	1.782,20000	€
P-424	P3D2-HIHI	m	Execució de micropilons amb entubació recuperable de 120 mm d'amb menys d'un 25% de perforació en formigó armat o roca dura, armat amb Tub d'acer per a l'execució de micropilons, de 560 N/mm2 de límit elàstic, 73 mm de diàmetre i de 6 mm de gruix i injecció repetitiva selectiva amb beurada de ciment CEM I 52,5 R	**67,12**	**€**
	B055-069M	t	Ciment pòrtland CEM I 52,5 R segons UNE-EN 197-1, en sacs	4,76467	€
	B3D0-08FA	m	Tub d'acer per a l'execució de micropilons, de 560 N/mm2 de límit elàstic, 73 mm de diàmetre i de 6 mm de gruix	10,67940	€
	B011-05ME	m3	Aigua	0,03924	€
			Altres conceptes	51,63669	€
P-425	P3Z3-D53N	m2	Capa de neteja i anivellament de 10 cm de gruix amb formigó de neteja, amb una dosificació de 150 kg/m3 de ciment, consistència tova i grandària màxima del granulat 20 mm, HL-150/B/20, abocat des de camió	**13,59**	**€**
	B067-2A9V	m3	Formigó de neteja, amb una dosificació de 150 kg/m3 de ciment, consistència tova i grandària màxima del granulat 20 mm, HL-150 kg/m3/B/20	9,86400	€
			Altres conceptes	3,72600	€
P-426	P433-6UDS	m3	Bigueta de fusta de bolondo D70 acabat ribotat, de 7x14 a 9x18 cm de secció i llargària de fins a 5 m, treballada al taller sense protecció, col·locada recolzada a l'obra	**2.264,72**	**€**
	B431-1BTV	m3	Bigueta de fusta de bolondo D70 acabat ribotat, de 7x14 a 9x18 cm de secció i llargària de fins a 5 m, treballada al taller sense protecció	2.131,81000	€
			Altres conceptes	132,91000	€

QUADRE DE PREUS NÚMERO 2

NÚMERO	CODI	UA	DESCRIPCIÓ		PREU
P-427	P43J-JAQQ	m2	Sostre pla de panell de fusta contralaminada de 120 mm de gruix formada per 3 capes de fusta d'avet C24, encolades amb adhesiu sense urea-formaldehíde amb la disposició longitudinal de la fusta en les dues cares del panell, amb tractament hidròfug, amb acabat superficial tipus habitatge en les dues cares amb fusta d'avet roig envernissat en una cara i amb fusta d'avet roig envernissat en l'altre en l'altre col·locat amb fixacions mecàniques, desolidarització del suport amb banda resilient de cautxú EPDM extruït, fixada amb grapes; unió entre panells encadellat fixats amb cargols d'acer i segellat de la cara interior dels junts amb cinta adhesiva de goma butílica, amb armadura de polièster i segellat de la cara exterior amb cinta autoadhessiva de polietilè amb adhesiu acrílic sense dissolvents, amb armadura de polietilè i pel·lícula de separació de paper siliconat, prèvia aplicació d'imprimació incolora a base d' una dispersió acrílica sense dissolvents; resolució de traves amb cargols d'acer; fixació de panells amb elements d'acer galvanitzat	**205,48**	**€**
	B436-S189	m2	Panell de fusta contralaminada de 120 mm de gruix formada per 3 capes de fusta d'avet C24, encolades amb adhesiu sense urea-formaldehíde amb la disposició longitudinal de la fusta en les dues cares del panell, amb tractament hidròfug, amb acabat superficial tipus habitatge en les dues cares amb fusta d'avet roig envernissat en una cara i amb fusta d'avet roig envernissat en l'altre en l'altre	192,36000	€
	B43Z0000	u	Part proporcional de ferramentes i junts per a fusta contralaminada	4,32000	€
			Altres conceptes	8,80000	€
P-428	P442-ZG0J	kg	Acer S 275 JR, per a escales, en perfils laminats, perfils armats, xapes i tubs, muntat i preparat a taller i col·locat a l'obra. Inclou neteja i preparació de les superfícies de perfils d'acer fins un grau de preparació st2 (norma SIS 055900-1967), amb mitjans manuals i mecànics a taller. Inclou part proporcional de soldadures, preparació prèvia i cargols d'alta resistència i ordinaris, elements de fixació, d'unió, de muntatge i d'ancoratge. S'inclou: disposició dels mitjans de seguretat i protecció reglamentaris, col·locació de bastides i/o apuntalaments necessaris, els mitjans auxiliars d'elevació i transport, transport d'eines i mitjans auxiliars a l'obra, retirada d'eines i mitjans auxiliars, neteja del lloc de treball i tot allò necessari per a la correcta execució dels treballs. (Medit segons perfil teòric)	**2,26**	**€**
	B44Z-0M10	kg	Acer S275JR segons UNE-EN 10025-2, format per peça simple, en perfils laminats en calent sèrie L, LD, T, rodó, quadrat, rectangular i planxa, treballat al taller per a col·locar amb cargols i amb una capa d'imprimació antioxidant	1,65000	€
			Altres conceptes	0,61000	€
P-429	P442-ZG2J	kg	Acer S 275 JR, per a bigues, en perfils laminats, perfils armats, xapes i tubs, muntat i preparat a taller i col·locat a l'obra. Inclou neteja i preparació de les superfícies de perfils d'acer fins un grau de preparació st2 (norma SIS 055900-1967), amb mitjans manuals i mecànics a taller. Inclou part proporcional de soldadures, preparació prèvia i cargols d'alta resistència i ordinaris, elements de fixació, d'unió, de muntatge i d'ancoratge. S'inclou: disposició dels mitjans de seguretat i protecció reglamentaris, col·locació de bastides i/o apuntalaments necessaris, els mitjans auxiliars d'elevació i transport, transport d'eines i mitjans auxiliars a l'obra, retirada d'eines i mitjans auxiliars, neteja del lloc de treball i tot allò necessari per a la correcta execució dels treballs. (Medit segons perfil teòric)	**2,96**	**€**
			Altres conceptes	2,96000	€
P-430	P445-E7GY	kg	Acer S235JRC segons UNE-EN 10025-2,galvanitzat en calent, en perfils formats per peça simple i conformats en fred sèrie L, LD, T, U, C, Z, rodó, quadrat,rectangular, tubular, pletina calibrada, planxa, omega, per conformar elements compostos, encontres, subjeccions, ancoratges, etc col·locat a l'obra amb cargols.	**4,20**	**€**
	B44Z-0LZY	kg	Acer S235JRC segons UNE-EN 10025-2,galvanitzat en calent, en perfils formats per peça simple i conformats en fred sèrie L, LD, T, U, C, Z, rodó, quadrat,rectangular, tubular, pletina calibrada, planxa, omega, per conformar elements compostos, encontres, subjeccions, ancoratges, etc col·locat a l'obra amb cargols.	3,00000	€
			Altres conceptes	1,20000	€
P-431	P445-E7GZ	kg	Acer S235JRC segons UNE-EN 10025-2,galvanitzat, en perfils formats per peça simple i conformats en fred sèrie L, LD, T, U, C, Z, rodó, quadrat,rectangular, tubular, pletina calibrada, planxa, omega, per conformar elements compostos, encontres, subjeccions, ancoratges, etc col·locat a l'obra amb cargols.	**3,50**	**€**
	B44Z-0LZZ	kg	Acer S235JRC segons UNE-EN 10025-2,galvanitzat, en perfils formats per peça simple i conformats en fred sèrie L, LD, T, U, C, Z, rodó, quadrat,rectangular, tubular, pletina calibrada, planxa, omega, per conformar elements compostos, encontres, subjeccions, ancoratges, etc col·locat a l'obra amb cargols.	2,30000	€

PROJECTE D´ADEQUACIÓ DE L´ANTIC CAFÈ - TEATRE DELS CAMPS ELISIS DE LLEIDA PER A USOS CULTURALS

QUADRE DE PREUS NÚMERO 2

NÚMERO	CODI	UA	DESCRIPCIÓ		PREU
			Altres conceptes	1,20000	€
P-432	P447-DMDE	kg	Acer S275JR segons UNE-EN 10025-2, en perfils laminats en calent sèrie L, LD, T, rodó, quadrat, rectangular,tubular, pletina calibrada i planxa, per conformar elements compostos, encontres, subjeccions, ancoratges, llindes, brancals, baranes, etc..., amb una capa d'imprimació antioxidant, col·locat a l'obra amb soldadura. Inclou part proporcional de retalls, mermes, soldadures, etc...	**3,26**	**€**
	B44Z-0M0F	kg	Acer S275JR segons UNE-EN 10025-2, format per peça simple, en perfils laminats en calent sèrie L, LD, T, rodó, quadrat, rectangular i planxa, tallat a mida i amb una capa d'imprimació antioxidant	2,01000	€
			Altres conceptes	1,25000	€
P-433	P448-Z43J	kg	Acer S 275 JR, per a reforç de sostres, pilars i/o estintolaments, en perfils laminats, perfils armats, xapes i tubs, muntat i preparat a taller i col·locat a l'obra. Inclou neteja i preparació de les superfícies de perfils d'acer fins un grau de preparació st2 (norma SIS 055900-1967), amb mitjans manuals i mecànics a taller. Inclou part proporcional de soldadures, preparació prèvia i cargols d'alta resistència i ordinaris, elements de fixació, d'unió, de muntatge i d'ancoratge. S'inclou: disposició dels mitjans de seguretat i protecció reglamentaris, col·locació de bastides i/o apuntalaments necessaris, els mitjans auxiliars d'elevació i transport, transport d'eines i mitjans auxiliars a l'obra, retirada d'eines i mitjans auxiliars, neteja del lloc de treball i tot allò necessari per a la correcta execució dels treballs. (Medit segons perfil teòric)	**2,76**	**€**
			Altres conceptes	2,76000	€
P-434	P44C-ZP3J	kg	Acer S 275 JR, per a pilars i creuetes, en perfils laminats, perfils armats, xapes i tubs, muntat i preparat a taller i col·locat a l'obra. Inclou neteja i preparació de les superfícies de perfils d'acer fins un grau de preparació st2 (norma SIS 055900-1967), amb mitjans manuals i mecànics a taller. Inclou part proporcional de soldadures, preparació prèvia i cargols d'alta resistència i ordinaris, elements de fixació, d'unió, de muntatge i d'ancoratge. S'inclou: disposició dels mitjans de seguretat i protecció reglamentaris, col·locació de bastides i/o apuntalaments necessaris, els mitjans auxiliars d'elevació i transport, transport d'eines i mitjans auxiliars a l'obra, retirada d'eines i mitjans auxiliars, neteja del lloc de treball i tot allò necessari per a la correcta execució dels treballs. (Medit segons perfil teòric)	**2,54**	**€**
			Altres conceptes	2,54000	€
P-435	P45C1-Z6A	m3	Formigó per a lloses inclinades d'escales, HA-25/B/10/XC1, de consistència tova i grandària màxima del granulat de 10 mm, abocat amb bomba, mànega i vibratge mecànic. Inclou part proporcional de formació de graons amb el mateix formigó armat. S'inclou: disposició dels mitjans de seguretat i protecció reglamentaris, col·locació de bastides, apuntalaments i travament necessaris, transport d'eines i mitjans auxiliars a l'obra, additius necessaris per a obtenir un formigó sense fissuració, reg del suport, vigilància de l'encofrat, separadors, vibrat i vigilància del formigó, formació de juntes i anivellació de l'acabat, curat i protecció del formigó, regs intermitents després del formigonat, remats de coronació segons indicacions de projecte, retirada d'eines i mitjans auxiliars, neteja del lloc de treball i tot allò necessari per a la correcta execució dels treballs.	**117,65**	**€**
	B06F2-I05P	m3	Formigó per armar HA - 25 / B / 20 / xC1 amb una quantitat de ciment de 275 kg/m3 i relació aigua ciment =< 0.6	113,32200	€
			Altres conceptes	4,32800	€
P-436	P45C7-10IZ	m2	Llosa de formigó armat, horitzontal, de 15 cm de gruix amb muntatge i desmuntatge d'encofrat de lloses, a una alçària <= 3 m, amb tauler de fusta de pi folrat amb tauler fenòlic per a deixar el formigó vist, amb una quantia d'1 m2/m2, formigó per armar HA - 25 / F / 20 / xC1 amb una quantitat de ciment de 275 kg/m3 i relació aigua ciment =< 0.6, abocat amb bomba i armadura AP500 S d'acer en barres corrugades amb una quantia de 15 kg/m2	**89,69**	**€**
			Altres conceptes	89,69000	€
P-437	P45G0-ZSN	u	Formació de dau de formigó a mur de fàbrica per a recolzament de perfils metàl·lics. Inclou: enderroc puntual de mur amb mitjans manuals, subministrament i col·locació d'armadura d'acer B 500 S ò B 500 SD (en cas de necessitar-se), formigonat amb formigó HA-25/B/10/I amb additiu accelerador de fraguat, abocat manualment, disposició d'encofrat necessari, llit de morter sense retracció, dau de formigó, ataconat amb morter sense retracció de tot el conjunt amb el mur existent i càrrega manual de runa sobre camió o contenidor i transport interior fins al punt de càrrega. S'inclou la disposició dels mitjans de seguretat i protecció reglamentaris, col·locació de bastides i/o apuntalaments necessaris, transport d'eines i mitjans auxiliars a l'obra, retirada d'eines i mitjans auxiliars, neteja del lloc de treball, i tot allò	**121,28**	**€**

QUADRE DE PREUS NÚMERO 2

NÚMERO	CODI	UA	DESCRIPCIÓ		PREU
			necessari per a la correcta execució dels treballs.		
			Altres conceptes	121,28000	€
P-438	P45R2-4UA	m2	Pont d'unió entre superfícies de formigó amb adhesiu de resines epoxi sense dissolvents, de dos components. Inclou el sanejat previ de la superfície de l'element existent. S'inclou: disposició dels mitjans de seguretat i protecció reglamentaris, col·locació de bastides necessàries, transport d'eines i mitjans auxiliars a l'obra, retirada d'eines i mitjans auxiliars, neteja del lloc de treball i tot el que és necessari per a la correcta execució dels treballs.	**17,97**	**€**
	B091-06VM	kg	Adhesiu de resines epoxi sense dissolvents, de dos components, per a ús estructural	14,22400	€
			Altres conceptes	3,74600	€
P-439	P4B0-6093	u	Ancoratge amb acer en barres corrugades de 10 mm de diàmetre, amb perforació i injectat continu d'adhesiu d'aplicació unilateral de resines epoxi sense dissolvents, de dos components i baixa viscositat, segons detall de plànols i plec de condicions. S'inclou: disposició dels mitjans de seguretat i protecció reglamentaris, col·locació de bastides necessàries, transport d'eines i mitjans auxiliars a l'obra, ajudes per descàrrega de l'acer, neteja dels encavalcaments i armadures a col·locar, deixar els encavalcaments amb les longituds definides al projecte, retirada d'eines i mitjans auxiliars, neteja del lloc de treball i tot el que és necessari per a la correcta execució dels treballs.	**7,34**	**€**
	B091-06VL	kg	Adhesiu de resines epoxi sense dissolvents, de dos components i baixa viscositat, per a ús estructural per a injectar	1,81050	€
	B0B7-106Q	kg	Acer en barres corrugades B500S de límit elàstic >= 500 N/mm2	0,49773	€
			Altres conceptes	5,03177	€
P-440	P4B0-6097	u	Ancoratge amb barra d'acer corrugat B 500 S, de 12 mm de diàmetre, amb perforació i injectat continu d'adhesiu d'aplicació unilateral de resines epoxi sense dissolvents, de dos components i baixa viscositat, segons detall de plànols i plec de condicions. S'inclou: disposició dels mitjans de seguretat i protecció reglamentaris, col·locació de bastides necessàries, transport d'eines i mitjans auxiliars a l'obra, ajudes per descàrrega de l'acer, neteja dels encavalcaments i armadures a col·locar, deixar els encavalcaments amb les longituds definides al projecte, retirada d'eines i mitjans auxiliars, neteja del lloc de treball i tot el que és necessari per a la correcta execució dels treballs.	**8,21**	**€**
	B091-06VL	kg	Adhesiu de resines epoxi sense dissolvents, de dos components i baixa viscositat, per a ús estructural per a injectar	2,13000	€
	B0B7-106Q	kg	Acer en barres corrugades B500S de límit elàstic >= 500 N/mm2	0,71710	€
			Altres conceptes	5,36290	€
P-441	P4B8-Z6QM	kg	Acer B 500 S en barres corrugades de límit elàstic >= 500 N/nm2, per a l'armadura de lloses inclinades. Inclou part proporcional de retalls, mermes, armadures de muntatge i elements separadors en gelosia, congrenys, jàsseres embegudes i planes i creuetes. S'inclou: disposició dels mitjans de seguretat i protecció reglamentaris, col·locació de bastides, apuntalaments i travament necessaris, transport d'eines i mitjans auxiliars a l'obra, ajudes per a descàrrega de l'acer, neteja dels encavalcaments i armadures a col·locar, muntatge a l'obra de les armadures i el seu lligament, emplaçament de les armadures i separadors, deixar els encavalcaments amb les llargades definides en el projecte, col·locació de passatubs per a pas d'instal·lacions, soldadura de les armadures, retirada d'eines i mitjans auxiliars, neteja del lloc de treball i tot allò necessari per a la correcta execució dels treballs.	**1,55**	**€**
	B0AM-078F	kg	Filferro recuit d'1,3 mm	0,02244	€
			Altres conceptes	1,52756	€
P-442	P4C3-4SK6	m2	Muntatge i desmuntatge d'apuntalament de sostre a una alçària <= 5 m, amb puntal metàl·lic i tauló	**16,47**	**€**
	B0D62-07PK	cu	Puntal metàl·lic i telescòpic per a 5 m d'alçària i 150 usos	0,20856	€
	B0D21-07OY	m	Tauló de fusta de pi per a 10 usos	0,56250	€
	B0AK-07AS	kg	Clau acer	0,08198	€
			Altres conceptes	15,61696	€
P-443	P4DC-3UY1	m2	Muntatge i desmuntatge d'encofrat de lloses, a una alçària <= 3 m, amb tauler de fusta de pi folrat amb tauler fenòlic per a deixar el formigó vist	**46,61**	**€**

PROJECTE D´ADEQUACIÓ DE L´ANTIC CAFÈ - TEATRE DELS CAMPS ELISIS DE LLEIDA PER A USOS CULTURALS

QUADRE DE PREUS NÚMERO 2

NÚMERO	CODI	UA	DESCRIPCIÓ		PREU
	B0D31-07P4	m3	Llata de fusta de pi	0,79662	€
	B0D21-07OY	m	Tauló de fusta de pi per a 10 usos	0,44550	€
	B0AK-07AS	kg	Clau acer	0,19398	€
	B0DZ1-0ZLZ	l	Desencofrant	0,17340	€
	B0D62-07PL	cu	Puntal metàl·lic i telescòpic per a 3 m d'alçària i 150 usos	0,21865	€
	B0D70-0CF1	m2	Tauler elaborat amb aglomerat hidròfug amb 2 cares plastificades, de 10 mm de gruix, per a 1 ús	12,38550	€
	B0D70-0CEP	m2	Tauler elaborat amb fusta de pi, de 22 mm de gruix, per a 10 usos	2,34300	€
			Altres conceptes	30,05335	€
P-444	P4DC-3UY4	m2	Muntatge i desmuntatge d'encofrat per a lloses inclinades, amb tauler de fusta de pi (amidament de superfície teòrica en contacte amb el formigó). Inclou part proporcional de tapes laterals. S'inclou: disposició dels mitjans de seguretat i protecció reglamentaris, col·locació de bastides, transport d'eines i mitjans auxiliars a l'obra, neteja acurada dels taulers abans de col·locar-los, apuntalament i travament necessaris, col·locació dels llits de repartiment sota l'apuntalament, encofrat de l'element i col·locació dels mitjans d'apuntalament i auxiliars necessaris, aplicació del desencofrant i replanteig del límit de formigonat, execució dels forats de pas necessaris, col·locació de tubs en pas d'instal·lacions, realització de junts de construcció i dilatació, tapament dels junts irregulars de l'encofrat amb fusta, col·locació dels ancoratges necessaris per a la unió amb altres elements, desencofrat i neteja dels materials d'encofrar, retirada d'eines i mitjans auxiliars, neteja del lloc de treball i tot allò necessari per a la correcta execució dels treballs.	**40,99**	**€**
	B0D21-07OY	m	Tauló de fusta de pi per a 10 usos	0,58410	€
	B0DZ1-0ZLZ	l	Desencofrant	0,11560	€
	B0D70-0CEP	m2	Tauler elaborat amb fusta de pi, de 22 mm de gruix, per a 10 usos	2,34300	€
	B0D31-07P4	m3	Llata de fusta de pi	1,51358	€
	B0AK-07AS	kg	Clau acer	0,18428	€
	B0D5-07PK	cu	Puntal metàl·lic i telescòpic per a 5 m d'alçària i 150 usos	0,42612	€
			Altres conceptes	35,82332	€
P-445	P4DK-1UA6	m2	Solera ventilada de formigó armat de 35+5 cm de cantell, sobre encofrat perdut de peces de polipropilè reciclat, C-20 ´´CÀVITI´´, de 750x500x200 mm, color negre, realitzada amb formigó amb granulats lleugers en massa, de resistència a compressió >= 12 N/mm2, densitat 1200 a 1500 kg/m3, grandària màxima del granulat 10 mm, consistència tova amb >= 250 kg/m3 de ciment, i malla B 500 T 150x150x6+ mm de 6x2,20 UNE-EN 10080 com a armadura de repartiment, col·locada sobre separadors homologats en capa de compressió de 5 cm de gruix; amb juntes de retracció de 5 mm de gruix, mitjançant tall amb disc de diamant; recolzat tot això sobre base de formigó de neteja. Fins i tot panell de poliestirè expandit de 30 mm de gruix, per a lexecució de juntes de dilatació.	**29,04**	**€**
	P4B2-52WT	m2	Armadura per a bancades AP500 T amb malla electrosoldada de barres corrugades d'acer ME 15x15 cm D:6-6 mm 6x2,2 m B500T UNE-EN 10080	4,41575	€
	B064-14SCB	m3	Formigó amb granulats lleugers en massa, de resistència a compressió >= 12 N/mm2, densitat 1200 a 1500 kg/m3, grandària màxima del granulat 10 mm, consistència tova amb >= 250 kg/m3 de ciment	10,97500	€
			Altres conceptes	13,64925	€
P-446	P4DK-3UA6	m2	Solera ventilada de formigó armat de 35+5 cm de cantell, sobre encofrat perdut de peces de polipropilè reciclat, C-35 ´´CÀVITI´´, de 750x500x350 mm, color negre, realitzada amb formigó HA-25/B/20/XC1 fabricat en central, i malla B 500 T 150x150x6+ mm de 6x2,20 UNE-EN 10080 com a armadura de repartiment, col·locada sobre separadors homologats en capa de compressió de 5 cm de gruix; amb juntes de retracció de 5 mm de gruix, mitjançant tall amb disc de diamant; recolzat tot això sobre base de formigó de neteja. Fins i tot panell de poliestirè expandit de 30 mm de gruix, per a lexecució de juntes de dilatació. Incloses les peces especials.	**37,19**	**€**

QUADRE DE PREUS NÚMERO 2

NÚMERO	CODI	UA	DESCRIPCIÓ		PREU
	P4B2-52WT	m2	Armadura per a bancades AP500 T amb malla electrosoldada de barres corrugades d'acer ME 15x15 cm D:6-6 mm 6x2,2 m B500T UNE-EN 10080	4,41575	€
	P4595-JZYO	m3	Formigonament per a sostre nervat reticular amb formigó per armar HA - 25 / B / 20 / xC1 amb una quantitat de ciment de 275 kg/m3 i relació aigua ciment =< 0.6, abocat amb bomba	12,85750	€
	B0DA0-0CFD	m2	Encofrat perdut de peces de polipropilè reciclat, C-35 ´´CÀVITI´´, de 750x500x350 mm, color negre	16,42300	€
			Altres conceptes	3,49375	€
P-447	P4DP-H7RU	m3	Subministrament, muntatge i desmuntatge de cindri, inclosa la preparació de la base	**11,09**	**€**
	B0DF0-H4O5	m3	Amortització de cindri metàl·lica	8,62000	€
	B0D21-07OY	m	Tauló de fusta de pi per a 10 usos	0,06750	€
	B03C-05NM	m3	Sauló sense garbellar	0,58311	€
			Altres conceptes	1,81939	€
P-448	P4F7-ZTNJ	m2	Ataconat amb morter d'alta resistència sense retracció o lleugerament expansiu d'elements estructurals de nova execució amb elements estructurals existents	**168,72**	**€**
	B07C-ZNFM	kg	Morter d'alta resistència sense retracció	135,00000	€
			Altres conceptes	33,72000	€
P-449	P4FF-EGW4	m3	Paret estructural per a revestir de 14 cm de gruix, de maó ceràmic calat, HD, R-20, de 290x140x100 mm, per a revestir, categoria I, segons norma UNE-EN 771-1, col·locat amb morter de ciment CEM II, de dosificació 1:0,5:4 (10 N/mm2), elaborat a l'obra amb formigonera de 165 l, i amb una resistència a compressió de la paret de 7 N/mm2. S'inclou: disposició dels mitjans de seguretat y protecció reglamentaris, col·locació de bastides i/o apuntalaments necessaris, transport d'eines i mitjans auxiliars a l'obra, manteniment del grau d'humitat idoni per les peces a col·locar, execució de l'element segons aparell, realització de lligadures, peces especials, juntes de dilatació i constructives, remats de coronació segons indicacions del projecte, formació de cantonades, retirada d'eines i mitjans auxiliars, neteja del lloc de treball i tot allò necessari per a la correcta execució dels treballs.	**253,75**	**€**
	B0F1A-075S	u	Maó calat R-15, de 290x140x100 mm, per a revestir, categoria I, HD, segons la norma UNE-EN 771-1	56,62337	€
			Altres conceptes	197,12663	€
P-450	P4FF-ZGWJ	m3	Cegat de buits a les parets mitjançant paret d'obra ceràmica. Inclou part proporcional de cosit amb la paret existent. S'inclou: la disposició dels mitjans de seguretat y protecció reglamentaris, col·locació de bastides i/o apuntalaments necessaris, transport d'eines i mitjans auxiliars a l'obra, juntes de dilatació i constructives, remats de coronació segons indicacions del projecte, formació de cantonades, retirada d'eines i mitjans auxiliars, neteja del lloc de treball i tot allò necessari per a deixar la unitat d'obra acabada.	**319,31**	**€**
	B0F1A-075S	u	Maó calat R-15, de 290x140x100 mm, per a revestir, categoria I, HD, segons la norma UNE-EN 771-1	62,40000	€
			Altres conceptes	256,91000	€
P-451	P4L5-ZX8J	m2	Forjat format per xapa plegada col·laborant d'acer galvanitzat, de cantell total 12 cm (6+6), tipus 'HAIRCOL 59 d'Europerfil' o equivalent, de 59 mm d'alçada i 1 mm de gruix; amb una quantia de 0,087 m3/m2 de formigó HA-25/F/20/XC1, de consistència fluida i grandària màxima de l'àrid de 20 mm, abocat amb bomba, mànega, i vibratge mecànic; amb una quantia de 1.5 kg/m2 d'acer B 500 S ò B 500 SD en barres corrugades (incloenthi la part proporcional de retalls, mermes, armadures de muntatge i elements separadors). S'inclou la disposició dels mitjans de seguretat i protecció reglamentaris, col·locació de bastides i/o apuntalaments necessaris, transport d'eines i mitjans auxiliars a l'obra, muntatge per fases segons el procés constructiu, apuntalament i fixació provisional durant el període de muntatge, encofrat lateral de cèrcols i forats (llindes i escales), xapes laterals de remat de cantell de forjat, encavalcaments, remats i execució de detalls específics segons els plànols i plecs de condicions, realització d'inflexions, talls i ajustaments, col·locació de separadors, abocat amb bomba, vibratge mecànic i vigilància del formigó, formació de juntes i anivellació de l'acabat, curat i protecció del formigó, regs intermitents després del formigonat, remats de coronació segons indicacions de projecte, retirada d'eines i mitjans auxiliars, neteja del lloc de treball i tot allò necessari per a la correcta execució dels treballs.	**40,60**	**€**

QUADRE DE PREUS NÚMERO 2

NÚMERO	CODI	UA	DESCRIPCIÓ		PREU
			Altres conceptes	40,60000	€
P-452	P4L5-ZX9J	m2	Forjat format per xapa plegada col·laborant d'acer galvanitzat, de cantell total 18 cm (6+12), tipus 'HAIRCOL 59 d'Europerfil' o equivalent, de 59 mm d'alçada i 1 mm de gruix; amb una quantia de 0,147 m3/m2 de formigó HA-25/F/20/XC1, de consistència fluida i grandària màxima de l'àrid de 20 mm, abocat amb bomba, mànega, i vibratge mecànic; amb una quantia de 1.5 kg/m2 d'acer B 500 S ò B 500 SD en barres corrugades (incloenthi la part proporcional de retalls, mermes, armadures de muntatge i elements separadors). S'inclou la disposició dels mitjans de seguretat i protecció reglamentaris, col·locació de bastides i/o apuntalaments necessaris, transport d'eines i mitjans auxiliars a l'obra, muntatge per fases segons el procés constructiu, apuntalament i fixació provisional durant el període de muntatge, encofrat lateral de cèrcols i forats (llindes i escales), xapes laterals de remat de cantell de forjat, encavalcaments, remats i execució de detalls específics segons els plànols i plecs de condicions, realització d'inflexions, talls i ajustaments, col·locació de separadors, abocat amb bomba, vibratge mecànic i vigilància del formigó, formació de juntes i anivellació de l'acabat, curat i protecció del formigó, regs intermitents després del formigonat, remats de coronació segons indicacions de projecte, retirada d'eines i mitjans auxiliars, neteja del lloc de treball i tot allò necessari per a la correcta execució dels treballs.	**50,70**	**€**
			Altres conceptes	50,70000	€
P-453	P4L5-15PPV	m2	Formació de sostre 12 cm de gruix total, amb planxes col·laborants d'acer galvanitzat, de gruix 1 mm, de 200 - 210 mm de pas de malla, per a una sobrecàrrega (ús+permanents) de 4 a 5 kN/m2, llum menor de 2,8 m, amb una quantia d'1,5 kg/m2 d'armadura AP500 S d'acer en barres corrugades, armadura AP500 T en malles electrosoldades de 15x30 cm, 6 i 6 mm de D i una quantia de 0,087 m3/m2 de formigonament de sostres amb elements resistents industrialitzats amb formigó per armar HA - 30 / B / 10 / xC2 amb una quantitat de ciment de 300 kg/m3 i relació aigua ciment =< 0.6 i abocat amb cubilot	**42,86**	**€**
			Altres conceptes	42,86000	€
P-454	P4LJ-ZNRM	m2	Sostre de 18+54 cm, per a una sobrecàrrega (ús+permanents) de 400 a 500 kp/m2, amb revoltó de morter de ciment i biguetes autoportants de formigó pretesat, llum menor de 5 m, intereixos 0.7 m, amb una quantia de 16 Kg/m2 d'acer en barres corrugades B 500 S en concepte negatius, nervis, forquilles, congrenys i jàsseres, i una quantia de 0,065 m3/m2 de formigó HA-25/B/20/XC2 abocat amb bomba, mànega, ajuda de grua i vibratge mecànic. M2 de superfície realment executada incloent els congrenys i les jàsseres. S'inclou: disposició dels mitjans de seguretat i protecció reglamentaris, transport d'eines i mitjans auxiliars a l'obra, sopandes i encofrats de vora, talls i ajustaments, execució del forjat, retirada d'eines i mitjans auxiliars, neteja de la zona de treball i tot allò necessari per a la correcta execució dels treballs.	**72,41**	**€**
			Altres conceptes	72,41000	€
P-455	P4M0-ELL3	u	Estintolament de paret d'obra ceràmica de 14 cm de gruix, amb un perfil d'acer per a estructures S275JR laminats en calent, amb una quantia de 122 kg/m, per a una càrrega total de 24 t/m, per a pas d'1,5-3,5 m d'amplària, col·locat sobre pilars d'acer S275JR laminats en calent, apuntalament per les dues bandes amb puntal tubular metàl·lic de <= 150 kN de càrrega màxima, enderroc amb mitjans manuals i càrrega manual de runa sobre camió o contenidor	**2.256,84**	**€**
			Altres conceptes	2.256,84000	€
P-456	P4Z0-ZP1J	u	Ancoratge de tipus passador de barilla roscada, d'acer, de diàmetre 12 mm, amb part proporcional de femella i volandera. S'inclou la disposició del mitjans de seguretat i protecció reglamentaris, col·locació de bastides i/o apuntalaments necessaris, transport d'eines i mitjans auxiliars a l'obra, ajudes per descàrrega de l'acer, neteja dels encavalcaments i armadures a col·locar, deixar els encavalcaments amb les longituds definides al projecte, retirada d'eines i mitjans auxiliars, neteja del lloc de treball, i tot allò necessari per a la correcta execució dels treballs.	**18,22**	**€**
	B0AB-Z12J	u	Ancoratge de tipus passador de barilla roscada, d'acer, de diàmetre 12 mm, amb part proporcional de femella i volandera	5,25000	€
			Altres conceptes	12,97000	€
P-457	P4Z0-ZV2J	u	Subministre i col·locació d'ancoratge químic tipus 'HAS-M12' amb sistema HYT150 de la casa 'Hilti' o equivalent. S'inclou: disposició dels mitjans de seguretat i protecció reglamentaris, col·locació de bastides i/o apuntalaments necessaris, transport d'eines i mitjans auxiliars a l'obra, perforacions amb màquina de taladrar, col·locació dels ancoratges, retirada d'eines i mitjans auxiliars, neteja del lloc de treball i tot allò necessari per a la correcta execució dels	**13,94**	**€**

QUADRE DE PREUS NÚMERO 2

NÚMERO	CODI	UA	DESCRIPCIÓ		PREU
			treballs.		
	B0AN-ZR0J	u	Col·locació de resina amb sistema HIT-HY-150	3,06200	€
	B0AN-ZQ2J	u	Vareta d'ancoratge HAS-R M12 per ancoratge químic de la casa 'Hilti' o equivalent, amb femella i volandera.	5,98000	€
			Altres conceptes	4,89800	€
P-458	P54C-WHH	m	Remat de planxa d'acer plegada amb acabat galvanitzat i prelacat, color NCS s 2005-Y50R o equivalent, de 0,6 mm de gruix, 30 cm de desenvolupament, com a màxim, amb 3 plecs, per a vora lliure, col·locat amb fixacions mecàniques	**15,95**	**€**
	B0A5-06VX	u	Cargol autoroscant amb volandera	1,62000	€
	B0CHK-2OPC	m	Remat de planxa d'acer plegada amb acabat galvanitzat i prelacat, de 0,6 mm de gruix, 30 cm de desenvolupament, com a màxim, amb 3 plecs, per a vora lliure	5,26932	€
			Altres conceptes	9,06068	€
P-459	P555-4WY8	u	Claraboia quadrada de forma parabòlica, practicable, de 2 làmines de metacrilat, per a un buit d'obra de 120x120 cm amb sòcol prefabricat, col·locada amb fixacions mecàniques	**499,71**	**€**
	B5ZZB-131C	u	Vis d'acer galvanitzat de 5.5x110 mm, amb junts de plom i ferro i tac de niló de 8/10 mm	1,68000	€
	B552-07YG	u	Claraboia quadrada de forma parabòlica, practicable amb 2 làmines de metacrilat, per a un buit d'obra de 120x120 cm amb sòcol prefabricat	464,32000	€
			Altres conceptes	33,71000	€
P-460	P5Z10-55YQ	m2	Envanets de sostremort de maó foradat senzill, densitat LD, categoria II, de 290x140x40 mm, col·locat amb morter mixt 1:2:10, amb mestra superior de pasta de ciment ràpid	**21,68**	**€**
	B0F13-0LM9	u	Maó foradat senzill R-5 de 290x140x40 mm, categoria II, LD, segons la norma UNE-EN 771-1	4,11840	€
	B056-06J5	kg	Ciment ràpid CNR4 en sacs	0,25200	€
			Altres conceptes	17,30960	€
P-461	P5Z14-4ZBI	m2	Formació de pendents amb formigó cel·lular sense granulat, de densitat 300 kg/m3, de 8,0 cm de gruix mitjà, amb la superfície aplanada	**10,27**	**€**
			Altres conceptes	10,27000	€
P-462	P5Z25-50UX	m2	Empostissat de supermaó de 500x200x40 mm, col·locat amb morter de ciment 1:8, recolzada sobre envanets de sostremort	**16,47**	**€**
	B0F18-0E2R	u	Supermaó de 500x200x40 mm, per a revestir, categoria II, LD, segons la norma UNE-EN 771-1	3,36000	€
			Altres conceptes	13,11000	€
P-463	P5ZDC-IHU	m	Remat de planxa d'acer plegada amb acabat galvanitzat i prelacat color NCS S 2005-Y50R o equivalent, d'1 mm de gruix, 20 cm de desenvolupament, com a màxim, amb 3 plecs, per a minvell, col·locat amb fixacions mecàniques, amb perfils conformats d' estanquitat, i segellat	**19,17**	**€**
	B7JE-0GTM	dm3	Massilla per a segellats, d'aplicació amb pistola, de base silicona neutra monocomponent	1,20150	€
	B0CHK-2OP3	m	Remat de planxa d'acer plegada amb acabat galvanitzat i prelacat, d'1 mm de gruix, 20 cm de desenvolupament, com a màxim, amb 3 plecs, per a minvell	5,23719	€
	B0A5-06VX	u	Cargol autoroscant amb volandera	1,62000	€
	B7JB-12X6	m	Perfil d'estanquitat per a remats de planxa d'acer plegada	3,64000	€
			Altres conceptes	7,47131	€
P-464	P5ZF7-H95Y	u	Gàrgola de planxa d'acer inoxidable amb silueta retallada, de 100 mm de diàmetre, col·locada amb inclusió de base i embocadura de tela asfaltica. Inclou bunera i connexió amb tub de PVC entre bunera i gàrgola. La partida inclou els treballs de desmuntatge de part del carcanyol superior de la volta ceràmica, la perforació fet a la paret de tancament de 30 cm de gruix, el segellat del conjunt i la reposició del carcanyol enderrocat. Inclou pintat de la gàrgola del mateix color de la façana.	**287,93**	**€**

PROJECTE D´ADEQUACIÓ DE L´ANTIC CAFÈ - TEATRE DELS CAMPS ELISIS DE LLEIDA PER A USOS CULTURALS

QUADRE DE PREUS NÚMERO 2

NÚMERO	CODI	UA	DESCRIPCIÓ		PREU
	B5ZF0-H6AC	u	Gàrgola de planxa d'acer inoxidable amb silueta retallada, de 80 mm de diàmetre	109,90000	€
			Altres conceptes	178,03000	€
P-465	P5ZF7-H96Y	u	Formació de forat de 50 mm de diàmetre a mur de formigó per a poder evaquar aigües de la terrassa planta baixa. Inclou mà d'obra, màquinaria necessaria i materials auxiliars. Totalment acabat, segellat i rematat seguint instruccions de la D.F.	**39,17**	**€**
			Altres conceptes	39,17000	€
P-466	P5ZH0-12PL	u	Bonera no sifònica d'etilè propilè dièn (EPDM) de 80 a 120 mm de costat, amb sortida vertical de 50 a 100 mm de diàmetre nominal, amb tapa antigrava de plàstic, adherida sobre làmina bituminosa en calent	**35,55**	**€**
	BD55-10LZB	u	Bonera no sifònica d'etilè propilè dièn (EPDM) de 80 a 120 mm de costat, amb sortida vertical de 50 a 100 mm de diàmetre nominal, amb tapa antigrava de plàstic	11,51000	€
	B7JE-0GTO	kg	Massilla per a segellats, d'aplicació amb pistola, de base cautxú EPDM #	5,96400	€
			Altres conceptes	18,07600	€
P-467	P5ZJR-HBN	m	Neteja i reparació de canal de fins a 80 cm de desenvolupament amb col·locació d'una làmina impermeabilitzant bituminosa amb autoprotecció metàl·lica adherida en calent, i refent les embocadures dels baixants	**67,75**	**€**
	B712-FGN9	m2	Làmina de betum modificat amb elastòmer, amb autoprotecció metàl·lica, LBM (SBS) 30/M-NA sense armadura	12,18000	€
			Altres conceptes	55,57000	€
P-468	P5ZJR-HBN	m	Reparació de mimbells coberta de xapa en els encontres amb parets	**3,64**	**€**
			Altres conceptes	3,64000	€
P-469	P6124-AAF8	m2	Paret de tancament passant d'una cara vista de gruix 14 cm, de maó calat klinker R-40, de 290x140x50 mm, cares vistes i de color estàndard, categoria I, HD, segons la norma UNE-EN 771-1, col·locat amb morter per a ram de paleta industrialitzat M 5 (5 N/mm2) de designació (G) segons UNE-EN 998-2	**68,01**	**€**
	B0F11-2GG8	u	Maó calat klinker R-40, de 290x140x50 mm, cares vistes i de color estàndard, categoria I, HD, segons la norma UNE-EN 771-1	27,67778	€
	B07L-1PYA	t	Morter per a ram de paleta de ciment, classe M 5 (5 N/mm2), de designació G segons norma UNE-EN 998-2, subministrat a granel	1,15473	€
	B011-05ME	m3	Aigua	0,02027	€
			Altres conceptes	39,15722	€
P-470	P6180-W3IG	m2	Paret divisòria per a revestir de 20 cm de gruix de bloc foradat de morter ciment, de 400x200x200 mm, llis, categoria I segons la norma UNE-EN 771-3, col·locat amb morter mixt 1:2:10 de ciment pòrtland amb filler calcari traves, brancals i blocs massissats amb formigonament per a parets de blocs de morter de ciment, amb formigó per armar HA - 25 / F / 10 / xC1 amb una quantitat de ciment de 275 kg/m3 i relació aigua ciment =< 0.6, col·locat manualment i acer en barres corrugades B500S de límit elàstic >= 500 N/mm2 per a l'armadura de parets de blocs de morter de ciment	**44,65**	**€**
			Altres conceptes	44,65000	€
P-471	P61Z0-DAB	kg	Acer en barres corrugades B500S de límit elàstic >= 500 N/mm2 per a l'armadura de parets de blocs de ceràmica alleugerida	**1,49**	**€**
	B0AM-078F	kg	Filferro recuit d'1,3 mm	0,00935	€
			Altres conceptes	1,48065	€
P-472	P61Z1-45OB	u	Ancoratge de tancament primari a l'estructura de formigó amb fleix d'acer laminat en fred, de 150 mm de llargària, col·locat a l'obra amb fixacions mecàniques	**2,64**	**€**
	B0AL-07AP	cu	Claus d'impacte d'acer	0,49160	€

QUADRE DE PREUS NÚMERO 2

NÚMERO	CODI	UA	DESCRIPCIÓ		PREU
	B0DZ3-0F6G	m	Fleix	0,03300	€
			Altres conceptes	2,11540	€
P-473	P63B-6XTO	m2	Façana amb disposició dels elements vertical, amb panell sandvitx amb dues planxes d'acer galvanitzat en calent i prelacat i aïllament de poliisocianurat (PIR) amb prestacions al foc millorades amb un gruix total de 40 mm, amb la cara exterior llisa i la cara interior llisa, color estàndard, diferent del blanc, gruix de les planxes (ext/int) 0.7/0,6 mm, junt longitudinal encadellat i sistema de fixació oculta, per a façanes, col·locat	**62,48**	**€**
	B0CH1-1F9L	m2	Panell sandvitx amb dues planxes d'acer galvanitzat en calent i prelacat i aïllament de poliisocianurat (PIR) amb prestacions al foc millorades amb un gruix total de 40 mm, amb la cara exterior llisa i la cara interior llisa, color estàndard, diferent del blanc, gruix de les planxes (ext/int) 0.7/0,6 mm, junt longitudinal encadellat i sistema de fixació oculta, per a façanes	54,43200	€
	B0A5-06VX	u	Cargol autoroscant amb volandera	0,81000	€
			Altres conceptes	7,23800	€
P-474	P653-8MP0	m2	Envà de plaques de guix laminat format per estructura senzilla normal amb perfileria de planxa d'acer galvanitzat, amb un gruix total de l'envà de 0,07006 mm, muntants cada 400 mm de 70 mm d'amplària i canals de 70 mm d'amplària, 2 plaques a una cara tipus (A) de 15 mm de gruix, i una tipus estàndard (A) de 15 mm de gruix i una tipus hidròfuga (H) de 15 mm de gruix per l'altra cara, fixades mecànicament. La partida inclou l'empastat i polit de juntes i cargols per deixar les superfícies llestes per rebre pintura plàstica, amb acabat Q4 en la cara que es pintarà. Inclou formació de sòcol amb junta oberta amb remat perimetral de placa a base de perfil tipus Placolistel o similar.	**56,39**	**€**
	B0AO-07II	u	Tac de niló de 6 a 8 mm de, amb vis	1,68000	€
	B7J6-0GSL	kg	Massilla per a junt de plaques de cartró-guix	1,13600	€
	B0AQ-07EX	cu	Visos, d'acer galvanitzats	0,61440	€
	B0AQ-07GR	cu	Visos per a plaques de guix laminat	9,98640	€
	B0CC0-21OQ	m2	Placa de guix laminat hidròfuga (H) i gruix 15 mm, amb vora afinada (BA), segons la norma UNE-EN 520	8,97820	€
	B0CC0-21OU	m2	Placa de guix laminat estàndard (A) i gruix 15 mm, amb vora afinada (BA), segons la norma UNE-EN 520	17,67000	€
	B7J1-0SL0	m	Cinta de paper resistent per a junts de plaques de guix laminat	0,16000	€
	B6B1-0KK4	m	Canal de planxa d'acer galvanitzat, en paraments horitzontals amb perfils 70 mm d'amplària	1,35660	€
	B6B1-0KK8	m	Muntant de planxa d'acer galvanitzat, en paraments verticals amb perfils 70 mm d'amplària	5,80650	€
	B6B0-1BTM	m	Banda acústica autoadhesiva fins a 50 mm d'amplària per a junts de plaques de guix laminat	0,63920	€
			Altres conceptes	8,36270	€
P-475	P653-8MP1	m2	Envà de plaques de guix laminat format per estructura senzilla normal amb perfileria de planxa d'acer galvanitzat, amb un gruix total de l'envà de 0,07006 mm, muntants cada 400 mm de 70 mm d'amplària i canals de 70 mm d'amplària, 2 plaques a una cara tipus (A) de 15 mm de gruix, fixades mecànicament. La partida inclou l'empastat i polit de juntes i cargols per deixar les superfícies llestes per rebre pintura plàstica, amb acabat Q4. Inclou formació de sòcol amb junta oberta amb remat perimetral de placa a base de perfil tipus Placolistel o similar.	**53,44**	**€**
	B0AO-07II	u	Tac de niló de 6 a 8 mm de, amb vis	1,68000	€
	B6B0-1BTM	m	Banda acústica autoadhesiva fins a 50 mm d'amplària per a junts de plaques de guix laminat	0,63920	€
	B7J1-0SL0	m	Cinta de paper resistent per a junts de plaques de guix laminat	0,16000	€
	B6B1-0KK8	m	Muntant de planxa d'acer galvanitzat, en paraments verticals amb perfils 70 mm d'amplària	5,80650	€
	B0AQ-07GR	cu	Visos per a plaques de guix laminat	9,98640	€
	B0AQ-07EX	cu	Visos, d'acer galvanitzats	0,61440	€

PROJECTE D´ADEQUACIÓ DE L´ANTIC CAFÈ - TEATRE DELS CAMPS ELISIS DE LLEIDA PER A USOS CULTURALS

QUADRE DE PREUS NÚMERO 2

NÚMERO	CODI	UA	DESCRIPCIÓ		PREU
	B0CC0-21OU	m2	Placa de guix laminat estàndard (A) i gruix 15 mm, amb vora afinada (BA), segons la norma UNE-EN 520	23,65500	€
	B6B1-0KK4	m	Canal de planxa d'acer galvanitzat, en paraments horitzontals amb perfils 70 mm d'amplària	1,35660	€
	B7J6-0GSL	kg	Massilla per a junt de plaques de cartró-guix	1,13600	€
			Altres conceptes	8,40590	€
P-476	P662-6YJK	u	Mòdul frontal de cabina sanitària format per una porta practicable corredera i una tarja fixa, de 200 cm d'amplària i 226 cm d'alçada total, de tauler de resines fenòliques HPL de 13 mm de gruix amb acabat de color a les dues cares amb guia penjada, rodaments tipus Klein i ferramenta d'acer inoxidable, composta de peus regulables per la part fixa, 1 tirador, 1 tanca amb indicació exterior, penjants regulables i perfil superior de suport amb elements de fixació. Inclou tanca amb desbloqueig de la porta des de l'exterior.	**635,86**	**€**
	B662-2OCZ	m2	Placa fenólica HPL de 13 mm de gruix, amb acabat de color a les dues cares, treballada a taller per a formar mòdul frontal amb porta i elements fixos de cabines sanitaries	509,90000	€
	B660-2ODX	u	Ferramenta per a mampares sintètiques per a mòdul frontal amb porta i elements fixos, composta de 3 frontisses, 1 tirador, 1 tanca amb indicació exterior, 2 peus regulables i perfil superior i suports, d'acer inoxidable	54,57000	€
			Altres conceptes	71,39000	€
P-477	P6A1-D7EA	u	Porta d'acer galvanitzat, amb malla electrosoldada de 90x150 mm i de 4.5 i 3,5 mm de D, bastidor de 3.5x2 m de tub de 40 mm de D de 2 fulla batent de 4 m de llum de pas i 2 m d'alçària, amb bastiment de tub d'acer galvanitzat, per a tanca mòbil de malla metàl·lica i per a 2 usos, per a seguretat i salut i amb el desmuntatge inclòs	**241,65**	**€**
	B6AY-0KMJ	u	Porta d'acer galvanitzat, amb malla electrosoldada de 90x150 mm i de 4.5 i 3,5 mm de D, bastidor de 3.5x2 m de tub de 40 mm de D de 2 fulla batent de 4 m de llum de pas i 2 m d'alçària, amb bastiment de tub d'acer galvanitzat, per a tanca mòbil de malla metàl·lica i per a 2 usos, per a seguretat i salut i amb el desmuntatge inclòs	215,20000	€
			Altres conceptes	26,45000	€
P-478	P6A1-D7EE	u	Porta de planxa preformada d'acer galvanitzat d'1 fulla batent d'1 m de llum de pas i 2 m d'alçària, amb bastiment de tub d'acer galvanitzat, per a tanca mòbil de malla metàl·lica i per a 2 usos, per a seguretat i salut i amb el desmuntatge inclòs	**172,21**	**€**
	B6AY-0KMT	u	Porta de planxa preformada d'acer galvanitzat d'1 fulla batent d'1 m de llum de pas i 2 m d'alçària, amb bastiment de tub d'acer galvanitzat, per a tanca mòbil de malla metàl·lica i per a 2 usos, per a seguretat i salut	158,74000	€
			Altres conceptes	13,47000	€
P-479	P6AC-D7DZ	m	Tanca mòbil, de 2 m d'alçària, d'acer galvanitzat, amb malla electrosoldada de 90x150 mm i de 4.5 i 3,5 mm de D, bastidor de 3.5x2 m de tub de 40 mm de D, fixat a peus prefabricats de formigó, i amb el desmuntatge inclòs	**2,45**	**€**
	B6AZ-0KLL	u	Dau de formigó de 38 kg per a peu de tanca mòbil de malla d'acer i per a 20 usos, per a seguretat i salut	0,07500	€
	B6AX-0KOW	m	Tanca mòbil, de 2 m d'alçària, d'acer galvanitzat, amb malla electrosoldada de 90x150 mm i de 4.5 i 3,5 mm de diàmetre, bastidor de 3.5x2 m de tub de 40 mm de per a fixar a peus prefabricats de formigó, per a 20 usos, per a seguretat i salut	0,57000	€
			Altres conceptes	1,80500	€
P-480	P712-DXDL	m2	Membrana per a impermeabilització de cobertes PA-6 segons UNE 104402 de 4,1 kg/m2 d'una làmina de betum asfàltic modificat LBM (SBS)-40-PE amb armadura de film de polietilè de 95 g/m2, adherida en calent, prèvia imprimació	**20,44**	**€**
	B712-FGN8	m2	Làmina de betum modificat amb elastòmer, no protegida, LBM (SBS) 40-PE amb armadura de film de polietilè de 95 g/m2	10,18820	€
	B7Z0-13F3	kg	Emulsió bituminosa, tipusED	0,32400	€
			Altres conceptes	9,92780	€
P-481	P721-5QJM	m2	Membrana per a impermeabilització de cobertes GA-5 segons UNE 104402, de dues làmines, de densitat superficial 9,3 kg/m2 formada per làmina de betum modificat LBM (SBS)-40/G amb una armadura FP de feltre de polièster de 150 g/m2 sobre làmina de betum modificat	**41,93**	**€**

QUADRE DE PREUS NÚMERO 2

NÚMERO	CODI	UA	DESCRIPCIÓ		PREU	
			LBM (SBS)-24-FV amb armadura de feltre de fibra de vidre de 60 g/m2, adherides amb oxiasfalt OA 80/25, prèvia imprimació			
	B712-FGNY	m2	Làmina de betum modificat amb elastòmer, no protegida, LBM (SBS) 24-FV amb armadura de feltre de fibra de vidre de 60 g/m2	5,42080		€
	B712-FGNI	m2	Làmina de betum modificat amb elastòmer, amb autoprotecció mineral, LBM (SBS) 40/G-FP amb armadura de feltre de polièster de 150 g/m2 reforçada	12,94700		€
	B7Z0-13F4	kg	Emulsió bituminosa, tipusEB	0,50700		€
	B092-078D	kg	Oxiasfalt en sacs tipus OA 80/25 d'aplicació en calent	6,63000		€
			Altres conceptes	16,42520		€
P-482	P7A3-5QH5	m2	Barrera de vapor/estanqueïtat amb làmina de polietilè de 250 µm i 240 g/m2, col.locada no adherida. S'inclou: disposició dels mitjans de seguretat i protecció reglamentaris, transport d'eines i mitjans auxiliars a l'obra, execució de trobades, juntes i encavalcaments segons indicacions de projecte i detalls descrits en plànols d'arquitectura i/o estructura, retirada d'eines i mitjans auxiliars, neteja de la zona de treball i tot allò necessari per a la correcta execució dels treballs.		**1,30**	**€**
	B775-0KR2	m2	Vel de polietilè de gruix 250 µm i de pes 240 g/m2	0,57200		€
			Altres conceptes	0,72800		€
P-483	P7A3-5QH8	m2	Barrera de vapor/estanquitat amb vel de polietilè de 150 µm i 144 g/m2, col·locada no adherida		**1,25**	**€**
	B775-0KR5	m2	Vel de polietilè de gruix 150 µm i de pes 144 g/m2	0,34100		€
			Altres conceptes	0,90900		€
P-484	P7B1-6Q6X	m2	Geotèxtil format per feltre de polipropilè no teixit lligat mecànicament de 90 a 100 g/m2, col·locat sense adherir		**2,65**	**€**
	B7B1-0KPD	m2	Geotèxtil format per feltre de polipropilè no teixit, lligat mecànicament de 90 a 100 g/m2	1,45200		€
			Altres conceptes	1,19800		€
P-485	P7C22-E1G	m2	Aïllament amb planxa de poliestirè expandit (EPS), de 50 mm de gruix, de 50 kPa de tensió a la compressió, d'1,15 m2·K/W de resistència tèrmica, amb una cara llisa i cantell recte, col·locades amb fixacions mecàniques		**8,82**	**€**
	B7C26-FGWH	m2	Planxa de poliestirè expandit (EPS), de 50 mm de gruix, de 50 kPa de tensió a la compressió, d'1,15 m2·K/W de resistència tèrmica, amb una cara llisa i cantell recte	5,16600		€
	B7CZ2-0IRG	u	Tac i suport de niló per a fixar materials aïllants, de 60 mm de gruix com a màxim	1,32000		€
			Altres conceptes	2,33400		€
P-486	P7C25-DDG	m2	Aïllament de planxa de poliestirè extruït (XPS), de 30 mm de gruix, resistència a compressió >=250 kPa, resistència tèrmica entre 0,96774 i 0,88235 m2·K/W, amb la superfície llisa i cantell encadellat, col·locada sense adherir		**7,99**	**€**
	B7C25-181S	m2	Planxa de poliestirè extruït (XPS), de 30 mm de gruix, resistència a compressió >=250 kPa, resistència tèrmica entre 0,96774 i 0,88235 m2·K/W, amb la superfície llisa i cantell encadellat	6,25800		€
			Altres conceptes	1,73200		€
P-487	P7C25-DDH	m2	Aïllament de planxa de poliestirè extruït (XPS), de 50 mm de gruix, resistència a compressió >=250 kPa, resistència tèrmica entre 1,613 i 1,471 m2·K/W, amb la superfície llisa i cantell encadellat, col·locada sense adherir		**10,89**	**€**
	B7C25-181Q	m2	Planxa de poliestirè extruït (XPS), de 50 mm de gruix, resistència a compressió >=250 kPa, resistència tèrmica entre 1,613 i 1,471 m2·K/W, amb la superfície llisa i cantell encadellat	9,19800		€
			Altres conceptes	1,69200		€
P-488	P7C25-DDL	m2	Aïllament de planxa de poliestirè extruït (XPS), de 80 mm de gruix, resistència a compressió >= 200 kPa, resistència tèrmica entre 2,581 i 2,353 m2·K/W, amb la superfície llisa i cantell mitjamossa, col·locada sense adherir		**16,69**	**€**

PROJECTE D´ADEQUACIÓ DE L´ANTIC CAFÈ - TEATRE DELS CAMPS ELISIS DE LLEIDA PER A USOS CULTURALS

QUADRE DE PREUS NÚMERO 2

NÚMERO	CODI	UA	DESCRIPCIÓ		PREU	
	B7C25-182Z	m2	Planxa de poliestirè extruït (XPS), de 80 mm de gruix, resistència a compressió >= 200 kPa, resistència tèrmica entre 2,581 i 2,353 m2·K/W, amb la superfície llisa i cantell mitjamossa	14,47950		€
			Altres conceptes	2,21050		€
P-489	P7C40-5NY	m2	Aïllament amb feltres de llana mineral de roca de densitat 20 a 25 kg/m3, de 100 mm de gruix amb 2,78 m2·K/W de resistència tèrmica i paper kraft, col·locat sense adherir		**5,81**	**€**
	B7C90-10RF0	m2	Feltre de llana mineral de roca de 20 a 25 kg/m3 de 0,036 W/(m·K) de conductivitat tèrmica de 100 mm de gruix amb paper kraft	3,34950		€
			Altres conceptes	2,46050		€
P-490	P7C71-HEK	m2	Aïllament amb làmina de polietilè expandit reticulat de 10 mm de gruix de 0,23 m2·K/W de resistència tèrmica amb una millora a l'aïllament acústic a soroll d'impacte de 21 a 24 dB, i una resistència a la compressió > 21 kPa, segellada amb cinta adhesiva autoprotegida amb alumini, col·locada no adherida		**4,89**	**€**
	B7CZ0-28CM	m	Cinta adhesiva bituminosa autoprotegida amb alumini, de 5 cm d'amplària	0,51282		€
	B7C77-HDQ7	m2	Làmina de polietilè expandit reticulat, de 10 mm de gruix, amb una millora a l'aïllament acústic a soroll d'impacte de 21 a 24 dB, i una resistència a la compressió > 21 kPa	2,97000		€
			Altres conceptes	1,40718		€
P-491	P7CN0-AF1	m2	Aïllament amb làmina d'alumini i cel·les d'aire per a aïllaments, de 8 mm de gruix formada per un nucli de làmina de bombolles d'aire i polietilè, escuma de polietilè i revestiment exterior amb làmina d'alumini en una cara, col·locat amb fixacions mecàniques		**21,83**	**€**
	B7CN0-1KPH	m2	Làmina d'alumini i cel·les d'aire per a aïllaments, de 8 mm de gruix formada per un nucli de làmina de bombolles d'aire i polietilè, escuma de polietilè i revestiment exterior amb làmina d'alumini en una cara	18,44700		€
	B7CZ2-0IRA	u	Tac de PVC per a fixar materials aïllants, de 70 mm de llargària	1,89000		€
			Altres conceptes	1,49300		€
P-492	P7D0-5RJM	m2	Aïllament ignífug d'espessor 3 cm, amb morter format per ciment i perlita amb vermiculita, projectat sobre elements metàl·lics linials. S'inclou la disposició dels mitjans de seguretat i protecció reglamentaris, col·locació de bastides i mitjans auxiliars d'elevació necessaris, transport d'eines i mitjans auxiliars a l'obra, col·locació de malla sustentadora, retirada d'eines i mitjans auxiliars, neteja del lloc de treball, i tot allò necessari per a la correcta execució dels treballs.		**13,95**	**€**
	B7D6-0IQK	kg	Morter ignífug de ciment i perlita amb vermiculita, de 500 kg/m3 de densitat, per a aïllament contra el foc, en sacs	11,38320		€
	B011-05ME	m3	Aigua	0,04796		€
			Altres conceptes	2,51884		€
P-493	P7D0-5RK3	m2	Aïllament de gruix 4 cm, amb morter ignífug de ciment i perlita amb vermiculita, de 500 kg/m3 de densitat, projectat sobre elements superficials		**17,41**	**€**
	B011-05ME	m3	Aigua	0,06322		€
	B7D6-0IQK	kg	Morter ignífug de ciment i perlita amb vermiculita, de 500 kg/m3 de densitat, per a aïllament contra el foc, en sacs	15,17760		€
			Altres conceptes	2,16918		€
P-494	P7D6-613L	m2	Pintat ignífug de perfils d'acer amb una capa d'imprimació per a pintura intumescent i tres capes de pintura intumescent, amb un gruix total de 1500 µm		**43,81**	**€**
	B896-HYD6	kg	Pintura intumescent	22,79498		€
	B8Z6-0P2I	kg	Imprimació per a pintura intumescent	3,63674		€
			Altres conceptes	17,37828		€
P-495	P7D6-Z13J	m2	Pintat ignífug de perfils d'acer amb pintura intumescent fins una REI-90 (inclou imprimació prèvia), en capes de 1000 µm (medició segons perfil teòric). S'inclou la disposició dels mitjans de seguretat i protecció reglamentaris, col·locació de bastides i mitjans auxiliars d'elevació necessaris, transport d'eines i mitjans auxiliars a l'obra, neteja de la superfície abans de l'aplicació de la pintura, aplicació de pintura amb pistola i/o brotxa, retirada d'eines i		**65,67**	**€**

QUADRE DE PREUS NÚMERO 2

NÚMERO	CODI	UA	DESCRIPCIÓ		PREU	
			mitjans auxiliars, neteja del lloc de treball i tot allò necessari per a la correcta execució dels treballs.			
	B896-ZP0M	m2	Pintura intumescent tipus ´´Interchar 1120´´.		63,00000	€
				Altres conceptes	2,67000	€
P-496	P7R1-HIW5	m2	Barrera front al gas radó amb làmina de betum modificat amb elastòmer, amb acabat plàstic per les dues cares, LBM (SBS) 40/P-FP amb armadura de feltre de polièster de 150 g/m2, de gruix mes gran a 2 mm, amb coeficient de difusió front al gas radó menor o igual a 2 * 10^-12 m2/s, col·locada no adherida sobre superfície horitzontal		**19,27**	**€**
	B7Z0-13F3	kg	Emulsió bituminosa, tipusED		0,10800	€
	B712-HFYQ	m2	Làmina de betum modificat amb elastòmer, amb acabat plàstic per les dues cares, LBM (SBS) 40/P-FP amb armadura de feltre de polièster de 150 g/m2, de gruix mes gran a 2 mm, amb coeficient de difusió front al gas radó menor o igual a 2 * 10^-12 m2/s		10,13980	€
				Altres conceptes	9,02220	€
P-497	P811-3F17	m2	Arrebossat a bona vista sobre sostre de voltes ceràmiques, a més de 3,00 m d'alçària, amb morter de calç formulat segons anàlisi prèvia (composició, granulometria i textura), incloent preparació del suport, aplicació en capes, acabat superficial coherent amb l'original i integració amb elements seriats de formigó., remolinat i lliscat.		**44,65**	**€**
	B055-067M	t	Ciment pòrtland amb filler calcari CEM II/B-L 32,5 R segons UNE-EN 197-1, en sacs		0,45472	€
				Altres conceptes	44,19528	€
P-498	P811-3F5B	m2	Arrebossat reglejat sobre parament vertical exterior, a més de 3,00 m d'alçària, amb morter de calç formulat segons anàlisi prèvia (composició, granulometria i textura), incloent preparació del suport, aplicació en capes, acabat superficial coherent amb l'original i integració amb elements seriats de formigó., remolinat i lliscat.		**31,56**	**€**
	B055-067M	t	Ciment pòrtland amb filler calcari CEM II/B-L 32,5 R segons UNE-EN 197-1, en sacs		0,45472	€
				Altres conceptes	31,10528	€
P-499	P811-3F5G	m2	Arrebossat reglejat sobre parament vertical interior, a més de 3,00 m d'alçària, amb morter de ciment 1:4, remolinat i lliscat amb ciment blanc de ram de paleta 22,5 X		**28,83**	**€**
	B055-065W	t	Ciment blanc de ram de paleta BL 22,5 X segons UNE 80305, en sacs		0,81562	€
				Altres conceptes	28,01438	€
P-500	P811-3F5T	m2	Arrebossat reglejat de les parts encoxinades de cantonades, cornises i elements singulars de les façanes exteriors, a més de 3,00 m d'alçària, amb morter de calç formulat segons anàlisi prèvia (composició, granulometria i textura), incloent preparació del suport, aplicació en capes, acabat superficial coherent amb l'original i integració amb elements seriats de formigó.		**98,38**	**€**
	B055-067M	t	Ciment pòrtland amb filler calcari CEM II/B-L 32,5 R segons UNE-EN 197-1, en sacs		0,45472	€
				Altres conceptes	97,92528	€
P-501	P816-6FJU	m2	Enguixat projectat reglejat sobre parament vertical interior, a 3,00 m d'alçària, com a màxim, amb guix B1 per a projectar, acabat lliscat amb guix C6, segons la normaUNE-EN 13279-1		**12,59**	**€**
	B059-06FQ	kg	Guix de designació B1/50/2, segons la norma UNE-EN 13279-1, amb additius retardadors d'adormiment, per a projectar		2,39360	€
	B059-06FN	kg	Guix de designació C6/20/2, segons la norma UNE-EN 13279-1		0,12320	€
	B011-05ME	m3	Aigua		0,02180	€
				Altres conceptes	10,05140	€
P-502	P81R-HBY4	m2	Reintegració puntual d'elements ornamentals de formigó (columnes, capitells, bases, plints, jardineres i motllures) mitjançant morter mineral compatible amb ciment Portland, amb reproducció de volum, granulometria i textura originals, incloent preparació de suport, modelat manual, acabat superficial coherent i integració prèvia a aplicació de pintura al silicat.		**1.396,32**	**€**
	B0AQ-07GR	cu	Visos per a plaques de guix laminat		5,54800	€

PROJECTE D´ADEQUACIÓ DE L´ANTIC CAFÈ - TEATRE DELS CAMPS ELISIS DE LLEIDA PER A USOS CULTURALS

QUADRE DE PREUS NÚMERO 2

NÚMERO	CODI	UA	DESCRIPCIÓ		PREU	
	B0CC0-21OV	m2	Placa de guix laminat estàndard (A) i gruix 12,5 mm, amb vora afinada (BA), segons la norma UNE-EN 520		6,99000	€
				Altres conceptes	1.383,78200	€
P-503	P81R-HBYX	m	Reparació de frisos motllurats d'escaiola de 25 cm d'alçada, d'escaiola malmesoso o desapareguts, mitjançant l'elaboració de motllos de silocona i escaiola agafats de l'obra, fabricació dels nous elements en taller i recol.locació a obra.		**758,17**	**€**
	B0CC0-21OV	m2	Placa de guix laminat estàndard (A) i gruix 12,5 mm, amb vora afinada (BA), segons la norma UNE-EN 520		6,99000	€
	B0AQ-07GR	cu	Visos per a plaques de guix laminat		5,54800	€
				Altres conceptes	745,63200	€
P-504	P824-3QX5	m2	Enrajolat de parament vertical u horitzontal interior a una alçària <= 3 m amb rajola de gres porcellànic premsat, extrusionat polit o vitrificat, de forma rectangular o quadrada, de 16 a 25 peces/m2 grup Bla (UNE-EN 14411), preu alt, col·locades amb adhesiu cimentós tipus C2 segons norma UNE-EN 12004 i rejuntat amb beurada CG2 (UNE-EN 13888)		**40,08**	**€**
	B053-1VF9	kg	Material per a rejuntat de rajoles ceràmiques CG2 segons norma UNE-EN 13888, de color		0,87420	€
	B094-06TK	kg	Adhesiu cimentós tipus C2 segons norma UNE-EN 12004		3,92224	€
	B0FG2-0GN8	m2	Rajola de gres		27,46700	€
				Altres conceptes	7,81656	€
P-505	P83E3-5ZN2	m2	Revestiment amb placa plana de Hidropanell de Promat o equivalent de 8 mm de gruix i 11 kg/m2 de massa superficial, per a ambient exterior categoria A i resistència a la flexió classe 4 segons UNE-EN 12467, reacció al foc A2-s1, d0, acabat llis de color estàndard, col·locat sobre perfileria d'acer galvanitzat, col·locada amb fixacions mecàniques sobre parament vertical		**70,98**	**€**
	B0C41-2IT8	m2	Placa plana de fibrociment NT de 6 mm de gruix i 11 kg/m2 de massa superficial, per a ambient exterior categoria A i resistència a la flexió classe 4 segons UNE-EN 12467, reacció al foc A2-s1, d0, acabat llis de color estàndard		43,75200	€
				Altres conceptes	27,22800	€
P-506	P83E7-9KM	m2	Revestiment interior amb panell laminat decoratiu d'alta pressió HPL, tipus ignífug i d'aplicació general (CGF), de 10 mm de gruix, per a ús interior segons UNE-EN 438-4, comportament al foc B-s2, d0, cantell recte, amb una cara decorativa, acabat color llis i textura llisa semi-mat, col·locat adherit sobre parament vertical amb llata de fusta i adhesiu estructural de poliuretà monocomponent		**79,82**	**€**
	B0D31-07P4	m3	Llata de fusta de pi		3,50513	€
	B0AO-07II	u	Tac de niló de 6 a 8 mm de, amb vis		2,80000	€
	B093-32JX	dm3	Adhesiu estructural per a col·locació de panell HPL, d'aplicació amb pistola, de base poliuretà monocomponent		3,73375	€
	B097-32K0	dm3	Imprimació per a col·locació de panell HPL, adequada per a suports porosos, de base resina epoxi pigmentada		2,20120	€
	B830-1VF5	m	Cinta de polietilè autoadhesiva a dues cares, de 3 mm de gruix i 12 mm d'amplària		1,35000	€
	B834-2B0B	m2	Panell laminat decoratiu d'alta pressió HPL, tipus ignífug i d'aplicació general (CGF), de 10 mm de gruix, per a ús interior segons UNE-EN 438-4, comportament al foc B-s2, d0, cantell recte, amb una cara decorativa, acabat color llis i textura llisa semi-mat		46,02400	€
				Altres conceptes	20,20592	€
P-507	P83EC-9692	m2	Extradossat de plaques de guix laminat format per estructura autoportant lliure normal N amb perfileria de planxa d'acer galvanitzat, amb un gruix total de l'extradossat de 0,073 mm, muntants cada 400 mm de 48 mm d'amplaria i canals de 48 mm d'amplaria, amb 2 plaques, una estàndard (A) en la cara interior de 12,5 mm de gruix i l'altre hidròfuga (H) de 12,5 mm de gruix, fixades mecànicament i aïllament amb plaques de placa llana roca p/aïllaments. La partida inclou l'empastat i polit de juntes i cargols per deixar les superfícies llestes per rebre alicatat. Inclou formació de sòcol amb junta oberta amb remat perimetral de placa a base de perfil tipus Placolistel o similar.		**46,62**	**€**

QUADRE DE PREUS NÚMERO 2

NÚMERO	CODI	UA	DESCRIPCIÓ		PREU
	B0CC0-21OS	m2	Placa de guix laminat hidròfuga (H) i gruix 12,5 mm, amb vora afinada (BA), segons la norma UNE-EN 520	7,93100	€
	B7C93-0IWM	m2	Placa semirígida de llana mineral de roca (MW), de densitat 26 a 35 kg/m3, de 40 mm de gruix, amb una conductivitat tèrmica <= 0,037 W/(m·K) i resistència tèrmica >= 1,081 m2·K/W	3,96550	€
	B6B1-0KK7	m	Muntant de planxa d'acer galvanitzat, en paraments verticals amb perfils 48 mm d'amplària	4,58500	€
	B7J1-0SL0	m	Cinta de paper resistent per a junts de plaques de guix laminat	0,16000	€
	B0AO-07II	u	Tac de niló de 6 a 8 mm de, amb vis	1,68000	€
	B6B0-1BTM	m	Banda acústica autoadhesiva fins a 50 mm d'amplària per a junts de plaques de guix laminat	0,31960	€
	B0AQ-07GR	cu	Visos per a plaques de guix laminat	9,98640	€
	B0AQ-07EX	cu	Visos, d'acer galvanitzats	0,61440	€
	B6B1-0KK3	m	Canal de planxa d'acer galvanitzat, en paraments horitzontals amb perfils 48 mm d'amplària	1,21600	€
	B0CC0-21OV	m2	Placa de guix laminat estàndard (A) i gruix 12,5 mm, amb vora afinada (BA), segons la norma UNE-EN 520	4,66000	€
	B7J6-0GSL	kg	Massilla per a junt de plaques de cartró-guix	1,13600	€
			Altres conceptes	10,36610	€
P-508	P83EC-983A	m2	Extradossat de plaques de guix laminat format per estructura autoportant lliure normal N amb perfileria de planxa d'acer galvanitzat, amb un gruix total de l'extradossat de 0,073 mm, muntants cada 400 mm de 48 mm d'amplaria i canals de 48 mm d'amplaria, amb 2 plaques estàndard (A) de 12,5 mm de gruix, fixades mecànicament i aïllament amb plaques de placa llana roca p/aïllaments. La partida inclou l'empastat i polit de juntes i cargols per deixar les superfícies llestes per rebre pintura plàstica, amb acabat Q4. Inclou formació de sòcol amb junta oberta amb remat perimetral de placa a base de perfil tipus Placolistel o similar.	**43,67**	**€**
	B0CC0-21OV	m2	Placa de guix laminat estàndard (A) i gruix 12,5 mm, amb vora afinada (BA), segons la norma UNE-EN 520	9,59960	€
	B0AO-07II	u	Tac de niló de 6 a 8 mm de, amb vis	1,68000	€
	B0AQ-07EX	cu	Visos, d'acer galvanitzats	0,61440	€
	B0AQ-07GR	cu	Visos per a plaques de guix laminat	9,98640	€
	B6B0-1BTM	m	Banda acústica autoadhesiva fins a 50 mm d'amplària per a junts de plaques de guix laminat	0,31960	€
	B7J6-0GSL	kg	Massilla per a junt de plaques de cartró-guix	1,13600	€
	B6B1-0KK3	m	Canal de planxa d'acer galvanitzat, en paraments horitzontals amb perfils 48 mm d'amplària	1,21600	€
	B6B1-0KK7	m	Muntant de planxa d'acer galvanitzat, en paraments verticals amb perfils 48 mm d'amplària	4,58500	€
	B7J1-0SL0	m	Cinta de paper resistent per a junts de plaques de guix laminat	0,16000	€
	B7C93-0IWM	m2	Placa semirígida de llana mineral de roca (MW), de densitat 26 a 35 kg/m3, de 40 mm de gruix, amb una conductivitat tèrmica <= 0,037 W/(m·K) i resistència tèrmica >= 1,081 m2·K/W	3,96550	€
			Altres conceptes	10,40750	€
P-509	P846-9JO4	m2	Cel ras flotant sense atracar a les parets, de placa de guix laminat Knauf Delta d 127e/128e o equivalent, format per plaques de guix amb perforació rectilinea 12/25 (14.8%) de 12.5 mm d´espessor atornillades sobre una estructura metal.lica de mestres 60/27 creuades en dos direccions, amb una separacio entre perfils principals de 1000 mm i entre secundaris de 320 mm. inclou tambe totes les peces de subjeccio, unions, varilles, esquadres,cargols tn 25, tacs i perfileria auxiliar necessaria per a penjar-ho del forjat mitjançant anclatges Knauf. ambi vel acústic, de 2700x900 mm, amb un coeficient d'absorció acústica ponderat de 0.45 segons UNE-EN ISO 11654 i classe d'absorció acústica D segons la norma UNE-EN ISO 11654. El cel ras quedarà separat de les parets deixant un fossejat d'amplada variable, deixant el cantells perfilats per quedar vistos. La partida inclou la formacio de fris buit perimetral per entrega horitzontal-vertical de cel ras d'uns 10-15 cm i aïllament a base de llana de roca amb feltres de densitat 41 a 45 kg/m3, de 40 mm de gruix amb 1,11 m2·K/W de resistència tèrmica i làmina d'alumini en la mateixa direcció de les fibres, col·locat sense adherir, el vel no teixit de 40 mm de gruix i color negre, encastament de lluminàries, registres d'instal.lacions, encontres i remats amb les guies correderes, lluminaries, brancals, llindes, etc et. Inclou tambe tot el necessari per la seva correcta col.locacio segons sigui el cas.	**55,55**	**€**

QUADRE DE PREUS NÚMERO 2

NÚMERO	CODI	UA	DESCRIPCIÓ		PREU
			Totalment acabat G4 i llest per a pintar.		
	B83B-0XKR	m	Perfileria de planxa d'acer galvanitzat amb perfils entre 75 a 85 mm d'amplària	4,57600	€
	B84H-33DS	m2	Placa de guix laminat per a cel ras continu de 12.5 de gruix, acabat amb perforacions agrupades i vel, de 2700x900 mm amb vora afinada (BA) segons la norma UNE-EN 13964, amb un coeficient d'absorció acústica ponderat de 0.45 segons UNE-EN ISO 11654	23,28830	€
	B0AQ-07GR	cu	Visos per a plaques de guix laminat	2,49660	€
	B7J1-0SL0	m	Cinta de paper resistent per a junts de plaques de guix laminat	0,07560	€
	B7J6-0GSL	kg	Massilla per a junt de plaques de cartró-guix	0,67095	€
	P7C40-5O05	m2	Aïllament amb feltres de llana mineral de roca de densitat 41 a 45 kg/m3, de 40 mm de gruix amb 1,11 m2·K/W de resistència tèrmica i làmina d'alumini en la mateixa direcció de les fibres, col·locat sense adherir	5,05761	€
			Altres conceptes	19,38494	€
P-510	P846-9JO6	m2	Cel ras de placa de guix laminat hidròfuga (H) i gruix 12,5 mm, amb vora afinada (BA), segons la norma UNE-EN 520, amb entramat estructura senzilla d'acer galvanitzat format per perfils col·locats cada 600 mm fixats al sostre mitjançant vareta de suspensió cada 1,2 m, per a una alçària de cel ras de 4 m com a màxim. Inclou tambe totes les peces de subjeccio, unions, varilles, esquadres,cargols tn 25, tacs i perfileria auxiliar necessaria per a penjar-ho del forjat mitjançant anclatges Knauf. El cel ras quedarà separat de les parets deixant un fossejat d'amplada variable, deixant el cantells perfilats per quedar vistos. La partida inclou la formacio de fris buit perimetral per entrega horitzontal-vertical de cel ras d'uns 10-15 cm, encastament de lluminàries, registres d'instal.lacions, encontres i remats amb les guies correderes, lluminaries, brancals, llindes, etc et. Inclou tambe tot el necessari per la seva correcta col.locacio segons sigui el cas. Totalment acabat G4 i llest per a pintar.	**31,29**	**€**
	B7J1-0SL0	m	Cinta de paper resistent per a junts de plaques de guix laminat	0,07560	€
	B0AQ-07GR	cu	Visos per a plaques de guix laminat	2,49660	€
	B7J6-0GSL	kg	Massilla per a junt de plaques de cartró-guix	0,67095	€
	B845-2L8P	m2	Entramat d'estructura senzilla d'acer galvanitzat per a cel ras continu de plaques de guix laminat format per perfils col·locats cada 600 mm com a màxim, per a fixar al sostre mitjançant vareta de suspensió cada 1,2 m, per a suportar una càrrega de fins a 15 kg	4,41000	€
	B0CC0-21OS	m2	Placa de guix laminat hidròfuga (H) i gruix 12,5 mm, amb vora afinada (BA), segons la norma UNE-EN 520	7,93100	€
			Altres conceptes	15,70585	€
P-511	P846-9JO8	m2	Cel ras de placa de guix laminat estàndard (A) i gruix 12,5 mm, amb vora afinada (BA), segons la norma UNE-EN 520, amb entramat estructura senzilla d'acer galvanitzat format per perfils col·locats cada 600 mm fixats al sostre mitjançant vareta de suspensió cada 1,2 m, per a una alçària de cel ras de 4 m com a màxim. Inclou tambe totes les peces de subjeccio, unions, varilles, esquadres,cargols tn 25, tacs i perfileria auxiliar necessaria per a penjar-ho del forjat mitjançant anclatges Knauf. El cel ras quedarà separat de les parets deixant un fossejat d'amplada variable, deixant el cantells perfilats per quedar vistos. La partida inclou la formacio de fris buit perimetral per entrega horitzontal-vertical de cel ras d'uns 10-15 cm, encastament de lluminàries, registres d'instal.lacions, encontres i remats amb les guies correderes, lluminaries, brancals, llindes, etc et. Inclou tambe tot el necessari per la seva correcta col.locacio segons sigui el cas. Totalment acabat G4 i llest per a pintar.	**28,62**	**€**
	B0AQ-07GR	cu	Visos per a plaques de guix laminat	2,49660	€
	B7J1-0SL0	m	Cinta de paper resistent per a junts de plaques de guix laminat	0,07560	€
	B7J6-0GSL	kg	Massilla per a junt de plaques de cartró-guix	0,67095	€
	B845-2L8P	m2	Entramat d'estructura senzilla d'acer galvanitzat per a cel ras continu de plaques de guix laminat format per perfils col·locats cada 600 mm com a màxim, per a fixar al sostre mitjançant vareta de suspensió cada 1,2 m, per a suportar una càrrega de fins a 15 kg	4,41000	€
	B0CC0-21OV	m2	Placa de guix laminat estàndard (A) i gruix 12,5 mm, amb vora afinada (BA), segons la norma UNE-EN 520	4,79980	€
			Altres conceptes	16,16705	€

QUADRE DE PREUS NÚMERO 2

NÚMERO	CODI	UA	DESCRIPCIÓ		PREU	
P-512	P846-9JOR	m2	Cel ras flotant sense atracar a les parets i muntat de manera inclinada segons pendent de la coberta, de placa de guix laminat Knauf Delta d 127e/128e o equivalent, format per plaques de guix amb perforacio rectilinea 12/25 (14.8%) de 12.5 mm d´espessor atornillades sobre una estructura metal.lica de mestres 60/27 creuades en dos direccions, amb una separacio entre perfils principals de 1000 mm i entre secundaris de 320 mm. inclou tambe totes les peces de subjeccio, unions, varilles, esquadres,cargols tn 25, tacs i perfileria auxiliar necessaria per a penjar-ho del forjat mitjançant anclatges Knauf. ambi vel acústic, de 2700x900 mm, amb un coeficient d'absorció acústica ponderat de 0.45 segons UNE-EN ISO 11654 i classe d'absorció acústica D segons la norma UNE-EN ISO 11654. El cel ras quedarà separat de les parets deixant un fossejat d'amplada variable, deixant el cantells perfilats per quedar vistos. La partida inclou els reforços necessaris per al muntatge estable inclinat del sostre, la formacio de fris buit perimetral per entrega horitzontal-vertical de cel ras d'uns 10-15 cm i aïllament a base de llana de roca amb feltres de densitat 41 a 45 kg/m3, de 40 mm de gruix amb 1,11 m2·K/W de resistència tèrmica i làmina d'alumini en la mateixa direcció de les fibres, col·locat sense adherir, el vel no teixit de 40 mm de gruix i color negre, encastament de lluminàries, registres d'instal.lacions, encontres i remats amb les guies correderes, lluminaries, brancals, llindes, etc et. Inclou tambe tot el necessari per la seva correcta col.locacio segons sigui el cas. Totalment acabat G4 i llest per a pintar.		**70,53**	**€**
	P7C40-5O05	m2	Aïllament amb feltres de llana mineral de roca de densitat 41 a 45 kg/m3, de 40 mm de gruix amb 1,11 m2·K/W de resistència tèrmica i làmina d'alumini en la mateixa direcció de les fibres, col·locat sense adherir		5,05761	€
	B83B-0XKR	m	Perfileria de planxa d'acer galvanitzat amb perfils entre 75 a 85 mm d'amplària		5,98400	€
	B0CC0-21OV	m2	Placa de guix laminat estàndard (A) i gruix 12,5 mm, amb vora afinada (BA), segons la norma UNE-EN 520		4,79980	€
	B0AQ-07GR	cu	Visos per a plaques de guix laminat		2,49660	€
	B7J6-0GSL	kg	Massilla per a junt de plaques de cartró-guix		0,67095	€
	B7J1-0SL0	m	Cinta de paper resistent per a junts de plaques de guix laminat		0,07560	€
				Altres conceptes	51,44544	€
P-513	P84F-6QGA	m2	Cel ras registrable de plaques de fibres de fusta MDF envernissades, acabat llis, amb cantell rebaixat (E) segons UNE-EN 13964, de 19 mm de gruix i amb reacció al foc B-s2, d0, col·locat amb estructura oculta de llistons de fusta col·locats cada 1,2 m i fixats al sostre mitjançant vareta de suspensió cada 1,2 m com a màxim, amb perfils secundaris col·locats formant retícula, per a una alçària de cel ras de 4 m com a màxim		**57,29**	**€**
	B84G-2JVR	m2	Placa de fibres de fusta MDF revestida amb melamina, acabat llis, amb cantell rebaixat (E) segons UNE-EN 13964, de 600x600 mm i 12 mm de gruix i amb reacció al foc B-s2, d0		41,49870	€
	B848-2IUE	m2	Estructura d'acer galvanitzat vista per a cel ras de plaques de 600x600 mm formada per perfils principals en forma de T invertida de 15 mm de base col·locats cada 1,2 m per a fixar al sostre mitjançant vareta de suspensió cada 1,2 m, i perfils secundaris formant retícula, inclòs part proporcional de perfils de remat, suspensors i fixacions, per a suportar una càrrega de fins a 14 kg		3,58440	€
				Altres conceptes	12,20690	€
P-514	P84F-6QH1	m2	Cel ras i cantells de sostres de plaques de taulers de fusta tricapa d'abet envernissat de 22 mm de gruix, acabat llis, amb cantell rebaixat (E) segons UNE-EN 13964, de format segons planols, envernissat i amb reacció al foc B-s2, d0, col·locat amb estructura oculta d'acer galvanitzat i llates de fusta i fixats al sostre mitjançant vareta de suspensió cada 1,2 m com a màxim, amb perfils secundaris col·locats formant retícula, per a una alçària de cel ras de 4 m com a màxim		**65,88**	**€**
	B848-2IUE	m2	Estructura d'acer galvanitzat vista per a cel ras de plaques de 600x600 mm formada per perfils principals en forma de T invertida de 15 mm de base col·locats cada 1,2 m per a fixar al sostre mitjançant vareta de suspensió cada 1,2 m, i perfils secundaris formant retícula, inclòs part proporcional de perfils de remat, suspensors i fixacions, per a suportar una càrrega de fins a 14 kg		3,58440	€
	B84G-2JVJ	m2	Placa de fibres de fusta MDF revestida amb xapa de fusta, acabat llis, amb cantell rebaixat (E) segons UNE-EN 13964, de 600x600 mm i 13 mm de gruix i amb reacció al foc B-s2, d0		50,21250	€
				Altres conceptes	12,08310	€
P-515	P84O-AHFC	u	Registre per a cel ras de plaques de guix laminat format per portella de 50x50 cm2 amb marc d'alumini i fulla de placa guix laminat hidròfuga (H) amb un gruix total de 15 mm com a		**54,57**	**€**

PROJECTE D´ADEQUACIÓ DE L´ANTIC CAFÈ - TEATRE DELS CAMPS ELISIS DE LLEIDA PER A USOS CULTURALS

QUADRE DE PREUS NÚMERO 2

NÚMERO	CODI	UA	DESCRIPCIÓ		PREU	
			màxim, tanca de pressió i dispositiu de retenció, col·locat amb perfileria d'acer galvanitzat			
	B84M-2I93	u	Portella de 50x50 cm2 per a registre de cel ras de plaques de guix laminat formada per marc d'alumini i fulla de placa guix laminat hidròfuga (H) amb un gruix total de 15 mm, amb tanca de pressió i dispositiu de retenció		46,02000	€
				Altres conceptes	8,55000	€
P-516	P84P-LTKE	m2	Cel ras de llistons de MDF amb classe de reacció al foc B-s2, d0, de 30x60 mm i separats entre si 30 mm col.locats esmaltats, acabat de la cara vista enllistonat de fusta de coberta, cara posterior llana mineral, col·locat sobre perfileria metàl·lica lleugera		**146,37**	**€**
	B7CP4-LTKK	m2	Panell fonoabsorbent de llistons de MDF amb classe de reacció al foc B-s2, d0, de gruix 58 mm amb acabat final de rexapat fusta, acabat de la cara vista enllistonat de fusta de coberta, cara posterior llana mineral, de dimensions 1200x600 mm, secció de llistons 31x35, separats 44 mm		131,33000	€
	B8ZR-LTKJ	m2	Entramat d'estructura de perfileria T60 d'acer galvanitzat per a cel ras de panell de fonoabsorbent format per enllistonat de perfils fixats al sostre, inclou peces d'empalmament i cargoleria		4,96000	€
				Altres conceptes	10,08000	€
P-517	P866-ABW3	m2	Revestiment vertical i/o horitzontal, amb tauler de fibres de fusta i resines sintètiques fabricat per procés sec MDF, de 16 mm de gruix i >= 800 kg/m3 de densitat, per a ambient sec segons UNE-EN 622-5, reacció al foc B-s2, d0, acabat revestit amb planxa de fusta de conífera, treballat al taller, col·locat adherit sobre enllatat de fusta. Inclou llates, fixacions, cantoneres i tots els elements per a la seva correcta execució.		**42,79**	**€**
	B0CU5-2G8R	m2	Tauler de fibres de fusta i resines sintètiques fabricat per procés sec MDF, de 16 mm de gruix i >= 800 kg/m3 de densitat, per a ambient sec segons UNE-EN 622-5, reacció al foc B-s2, d0, acabat revestit amb planxa de fusta de conífera, treballat al taller		17,83000	€
	B0D31-07P4	m3	Llata de fusta de pi		1,67290	€
	B090-06VU	kg	Adhesiu d'aplicació a dues cares de cautxú sintètic		0,04681	€
	B0AQ-07GT	cu	Visos per a fusta o tacs de PVC, d'acer, cadmiats		0,29520	€
	B0AO-07IG	u	Tac de niló de 5 mm de diàmetre, com a màxim, amb vis		1,06250	€
				Altres conceptes	21,88259	€
P-518	P874-4UBX	m2	Neteja tècnica de façanes mitjançant sistema combinat d'eliminació manual, decapat químic puntual i projecció/microprojecció controlada d'àrids minerals seleccionats amb granulometria fina i pressió regulable, segons resultats de proves prèvies, per retirada de capes de pintura plàstica acumulades, preservant la pell del suport mineral. Inclou neutralització de residus, eliminació de pols i verificació del suport (pH, absorció i cohesió superficial) prèvia a l'aplicació de pintura mineral al silicat.		**8,09**	**€**
	B011-05ME	m3	Aigua		0,00436	€
	B03L-05MU	t	Sorra de sílice de 0 a 3,5 mm		0,80584	€
				Altres conceptes	7,27980	€
P-519	P874-HKTD	m2	Neteja superficial de paraments enguixats llisos i motllurats per eliminació de capes de pintura existents, amb raspallat manual i retirada d'elements solts, deixats preparats per a rebre massillat i pintura final		**6,15**	**€**
				Altres conceptes	6,15000	€
P-520	P875-4SAE	m2	Neteja i preparació de la superfície de perfils laminats d'acer fins a un grau de preparació Sa 2 1/2 segons la norma UNE-EN ISO 8501-1, amb mitjans raig de sorra seca i càrrega manual de runa sobre contenidor		**7,48**	**€**
	B03L-05MZ	t	Sorra de sílice de 0 a 3,5 mm, subministrada en sacs de 0,8 m3		0,40004	€
				Altres conceptes	7,07996	€
P-521	P878-5Z51	m2	Preparació de paraments per a pintar, realitzada amb massilla al silicat, per a interior		**2,96**	**€**
	B8ZB-158Z	kg	Massilla al silicat		0,62580	€

QUADRE DE PREUS NÚMERO 2

NÚMERO	CODI	UA	DESCRIPCIÓ		PREU
			Altres conceptes	2,33420	€
P-522	P894-4V8Z	m2	Pintat de barana i reixa d'acer de barrots separats 10 cm, amb esmalt sintètic, amb dues capes d'imprimació antioxidant i 2 d'acabat	**23,34**	**€**
	B891-0P02	kg	Esmalt sintètic	4,52482	€
	B8Z6-0P2D	kg	Imprimació antioxidant	5,81196	€
			Altres conceptes	13,00322	€
P-523	P895-4VAL	m2	Aplicació de tractament protector anti-graffiti de base nanotecnològica (sistema hidrofòbic/oleòfob basat en nanopartícules tipus sílice modificada), compatible amb pintura mineral al silicat i amb suports minerals transpirables, incloent proves prèvies de compatibilitat, aplicació controlada sobre zones accessibles de façana (especialment pòrtic inferior), mantenint la permeabilitat al vapor i l'acabat mat del suport, amb l'objectiu de facilitar la retirada posterior de pintades sense afectar la pintura ni les reintegracions executades.	**17,42**	**€**
			Altres conceptes	17,42000	€
P-524	P895-4VAR	m2	Pintat de corretges de suport coberta d'acer galvanitzat de planxa, amb esmalt sintètic, amb una capa d'imprimació fosfatant i dues d'acabat, previa neteja.	**16,46**	**€**
	B891-0P02	kg	Esmalt sintètic	4,18965	€
	B8Z6-0P2G	kg	Imprimació fosfatant	3,11916	€
			Altres conceptes	9,15119	€
P-525	P896-ZYLJ	m2	Pintat de perfils d'acer, al taller i a l'obra amb dues capes d'imprimació anticorrosiva de silicat inorgànic de zinc amb un espessor no inferior a 60 micres (medició segons perfil teòric). S'inclou la disposició dels mitjans de seguretat i protecció reglamentaris, col·locació de bastides i mitjans auxiliars d'elevació necessaris, transport d'eines i mitjans auxiliars a l'obra, neteja de la superfície abans de l'aplicació de la pintura, aplicació de pintura amb pistola i/o brotxa, retirada d'eines i mitjans auxiliars, neteja del lloc de treball, i tot allò necessari per a la correcta execució dels treballs.	**21,03**	**€**
	B896-HYLB	kg	Pintura de zinc	4,22550	€
			Altres conceptes	16,80450	€
P-526	P89F-4VTY	m2	Pintat de graons i paraments cegs, amb esmalt epoxic, amb una capa d'imprimacióanyioxidant i dues d'acabat amb pintura epoxica feta amb pistola i amb un rendiment de 1.2 kg/m2. La partida inclou l'empaperat previ abans de la pintura.	**34,61**	**€**
	B8Z6-0P2E	kg	Imprimació antioxidant de clorocautxú	4,09800	€
			Altres conceptes	30,51200	€
P-527	P89F-4VW5	m2	Pintat d'elements d'acer inoxidable, amb esmalt sintètic, amb una capa d'imprimació amb pont d'unió i dues d'acabat, color NCS s 2005-Y50R o equivalent	**16,23**	**€**
	B8Z6-0P2G	kg	Imprimació fosfatant	3,11916	€
	B891-0P02	kg	Esmalt sintètic	4,18965	€
			Altres conceptes	8,92119	€
P-528	P89F-4VW6	m2	Pintat de portes vidrieres d'acer galvanitzat, amb esmalt sintètic, amb una capa d'imprimació fosfatant i dues d'acabat amb pintura epoxica feta amb pistola i amb un rendiment de 1.2 kg/m2. La partida inclou l'empaperat previ abans de la pintura.	**35,78**	**€**
	B8Z6-0P2G	kg	Imprimació fosfatant	3,11916	€
			Altres conceptes	32,66084	€
P-529	P89H-4V75	m2	Pintat de parament exterior de ciment, amb aplicació de pintura mineral al silicat sobre paraments plans de façana, incloent preparació del suport, primera mà reguladora i aplicació de mans successives amb projecció o corró segons criteri tècnic, amb acabat mineral transpirable coherent amb l'estudi cromàtic., color NCS S 2005-Y50R o equivalent. En elements ornamentals (columnes, capitells, bases, balustrades i motllures), es farà amb preparació i verificació prèvia del suport, aplicació mitjançant projecció controlada i repàs manual en relleus, garantint penetració, definició volumètrica i acabat mat transpirable segons estudi cromàtic.	**18,94**	**€**

PROJECTE D´ADEQUACIÓ DE L´ANTIC CAFÈ - TEATRE DELS CAMPS ELISIS DE LLEIDA PER A USOS CULTURALS

QUADRE DE PREUS NÚMERO 2

NÚMERO	CODI	UA	DESCRIPCIÓ		PREU
	B8Z6-0P27	kg	Imprimació fixadora acrílica	1,31947	€
	B896-HYC4	kg	Pintura al silicat, per a exteriors	5,40610	€
	B8Z6-0P29	kg	Imprimació neutralitzadora acrílica	8,97091	€
			Altres conceptes	3,24352	€
P-530	P89H-4V7Q	m2	Pintat de parament interior de ciment, amb aplicació de pintura mineral al silicat sobre paraments plans de façana, incloent preparació del suport, primera mà reguladora i aplicació de mans successives amb projecció o corró segons criteri tècnic, amb acabat mineral transpirable coherent amb l'estudi cromàtic., color NCS S 2005-Y50R o equivalent. En elements ornamentals (columnes, capitells, bases, balustrades i motllures), es farà amb preparació i verificació prèvia del suport, aplicació mitjançant projecció controlada i repàs manual en relleus, garantint penetració, definició volumètrica i acabat mat transpirable segons estudi cromàtic.	**11,85**	**€**
	B896-HYO4	l	Pintura al silicat, per a interiors	3,79491	€
	B8ZH-358V	l	Pintura de fons a l'aigua, per a interiors	4,93350	€
	B015-16HS	l	Diluent de pintura mineral al silicat, per a interiors i exteriors	0,94900	€
			Altres conceptes	2,17259	€
P-531	P89I-4V8P	m2	Subministrament i aplicació de pintura d'interior d'acabat mate mineral a base de resina de silicona sobre motllures decoratives de guix, treballs lliscats i paraments revestits de guix, incloent revisió i preparació prèvia del suport, petites reparacions puntuals, aplicació de dues capes amb rendiment segons especificacions tècniques del fabricant i acabat cromàtic dins la gamma de blancs, amb to definit a obra per la D.F.	**11,83**	**€**
			Altres conceptes	11,83000	€
P-532	P89I-4V8Q	m2	Pintat de parament horitzontal de guix, amb pintura plàstica amb acabat llis, amb una capa segelladora i dues d'acabat	**5,44**	**€**
	B8ZM-0P35	kg	Segelladora	0,79713	€
	B896-HYAR	kg	Pintura plàstica, per a interiors	1,73839	€
			Altres conceptes	2,90448	€
P-533	P89I-4V8S	m2	Pintat de parament vertical de guix, amb pintura plàstica amb acabat llis, amb una capa segelladora i dues d'acabat	**4,81**	**€**
	B896-HYAR	kg	Pintura plàstica, per a interiors	1,73839	€
	B8ZM-0P35	kg	Segelladora	0,79713	€
			Altres conceptes	2,27448	€
P-534	P89K-42YO	m2	Pintat de parament verical de fusta, a l'esmalt de poliuretà, amb una capa de protector químic insecticida-fungicida, una segelladora i dues d'acabat	**10,60**	**€**
	B891-0P01	kg	Esmalt de poliuretà d'un u component	3,04878	€
	B8ZM-0P35	kg	Segelladora	0,79713	€
	B8ZK-0P39	l	Protector químic insecticida-fungicida per a fusta (TP8)	1,04850	€
			Altres conceptes	5,70559	€
P-535	P89K-42YQ	m2	Pintat de parament de fusta, a l'esmalt de poliuretà, amb una capa de protector químic insecticida-fungicida, una segelladora i dues d'acabat	**9,59**	**€**
	B8ZM-0P35	kg	Segelladora	0,79713	€
	B891-0P01	kg	Esmalt de poliuretà d'un u component	3,04878	€
	B8ZK-0P39	l	Protector químic insecticida-fungicida per a fusta (TP8)	1,04850	€
			Altres conceptes	4,69559	€
P-536	P8A3-JX5S	m2	Envernissat de parament de fusta, al vernís de poliuretà a l'aigua d'un u component, per a fusta , amb una capa de protector químic insecticida-fungicida, i 2 capes d'acabat mat	**9,87**	**€**

QUADRE DE PREUS NÚMERO 2

NÚMERO	CODI	UA	DESCRIPCIÓ		PREU
	B8ZK-0P39	l	Protector químic insecticida-fungicida per a fusta (TP8)	1,04850	€
	B8A1-HYAY	kg	Vernís de poliuretà a l'aigua d'un u component, per a fusta	3,94230	€
			Altres conceptes	4,87920	€
P-537	P8A4-AKV8	m2	Pintat i tractament de protecció superficial de superfície vertical de fusta, amb lasur a l'aigua a base de resines amb protector insecticida-fungicida, acabat mat, aplicat en dues capes. Color a definir per la D.F.	**4,74**	**€**
	B8A0-2J0F	l	Lasur a l'aigua a base de resines amb protector insecticida-fungicida, acabat mat	2,46616	€
			Altres conceptes	2,27384	€
P-538	P8KC-HZ3F	m	Remat de planxa d'acer plegada amb acabat galvanitzat i prelacat color NCS S 2005-Y50R o equivalent, d'1 mm de gruix, 30 cm de desenvolupament, com a màxim, amb 5 plecs, per a escopidor, col·locat amb fixacions mecàniques, i segellat	**20,19**	**€**
	B0CHK-2OR0	m	Remat de planxa d'acer plegada amb acabat galvanitzat i prelacat, d'1 mm de gruix, 30 cm de desenvolupament, com a màxim, amb 5 plecs, per a escopidor	5,55849	€
	B0A5-06VX	u	Cargol autoroscant amb volandera	1,62000	€
	B7JE-0GTM	dm3	Massilla per a segellats, d'aplicació amb pistola, de base silicona neutra monocomponent	1,20150	€
			Altres conceptes	11,81001	€
P-539	P924-DX73	m2	Subbase de 15 cm de gruix amb arid reciclat de formigó, de 50 a 70 mm, amb estesa i piconatge del material	**8,89**	**€**
	B03J-0K8H	t	Arid reciclat de formigó 20-40 mm	5,79480	€
			Altres conceptes	3,09520	€
P-540	P924-DX74	m2	Subbase de grava de 15 cm de gruix i grandària màxima de 50 a 70 mm, amb estesa i piconatge del material. Inclou el subministrament de grava seleccionada d'aportació. S'inclou: disposició dels mitjans de seguretat i protecció reglamentaris, portada de la maquinària a l'obra, estesa de tongades de grava i la seva humectació o dessecació, compactació segons grau indicat en documents de projecte, retirada de maquinària i neteja del lloc de treball.	**8,08**	**€**
	B03J-0K7X	t	Grava de pedrera de pedra granítica, de 50 a 70 mm	6,11923	€
			Altres conceptes	1,96077	€
P-541	P924-DX76	m2	Subbase de grava de 20 cm de gruix i grandària màxima de 50 a 70 mm, amb estesa i piconatge del material. Inclou el subministrament de grava seleccionada d'aportació. S'inclou: disposició dels mitjans de seguretat i protecció reglamentaris, portada de la maquinària a l'obra, estesa de tongades de grava i la seva humectació o dessecació, compactació segons grau indicat en documents de projecte, retirada de maquinària i neteja del lloc de treball.	**10,40**	**€**
	B03J-0K7X	t	Grava de pedrera de pedra granítica, de 50 a 70 mm	8,15745	€
			Altres conceptes	2,24255	€
P-542	P93A-15U1	m3	Base de formigó amb granulats lleugers en massa, de resistència a compressió >= 12 N/mm2, densitat 1500 a 1800 kg/m3, grandària màxima del granulat 10 mm, consistència tova amb >= 250 kg/m3 de ciment col·locat amb estesa manual	**115,71**	**€**
	B064-14SCD	m3	Formigó amb granulats lleugers en massa, de resistència a compressió >= 12 N/mm2, densitat 1500 a 1800 kg/m3, grandària màxima del granulat 10 mm, consistència tova amb >= 250 kg/m3 de ciment	104,52750	€
			Altres conceptes	11,18250	€
P-543	P93E-I5EV	m2	Llosa de 5 cm de gruix amb formigó HA-25/B/20/XC2 amb una quantitat de ciment de 250 kg/m3 i relació aigua ciment =< 0.6	**9,65**	**€**
	B7C24-0KLD	m2	Planxa de poliestirè expandit (EPS) elastificat de 10 mm de gruix	0,01197	€
	B06F2-HZBD	m3	Formigó per armar HA - 25 / B / 20 / xC2 amb una quantitat de ciment de 275 kg/m3 i relació aigua ciment =< 0.6	5,40855	€
			Altres conceptes	4,22948	€

PROJECTE D´ADEQUACIÓ DE L´ANTIC CAFÈ - TEATRE DELS CAMPS ELISIS DE LLEIDA PER A USOS CULTURALS

QUADRE DE PREUS NÚMERO 2

NÚMERO	CODI	UA	DESCRIPCIÓ		PREU
P-544	P93E-14WC	m2	Llosa de 5 cm de gruix amb formigó en massa HM - 20 / F / 10 / x0 amb una quantitat de ciment de 200 kg/m3 i relació aigua ciment =< 0.6, reglejat per rebre capa impermabilitzadora posterior	**9,81**	**€**
	B06F1-I31J	m3	Formigó en massa HM - 20 / F / 10 / x0 amb una quantitat de ciment de 200 kg/m3 i relació aigua ciment =< 0.6	5,56820	€
	B7C24-0KLD	m2	Planxa de poliestirè expandit (EPS) elastificat de 10 mm de gruix	0,01197	€
			Altres conceptes	4,22983	€
P-545	P93I-HZAF	m2	Recrescuda i anivellament del suport de 10 mm de gruix, amb pasta autoanivellant de ciment tipus CT-C30-F6 segons UNE-EN 13813, aplicada manualment	**28,59**	**€**
	B07E-0GH0	kg	Pasta autoanivellant de ciment tipus CT amb classe C30 de resistència a compressió i classe F6 de resistència a flexió, segons UNE-EN 13813, subministrada en sacs	27,28000	€
			Altres conceptes	1,31000	€
P-546	P93M-Z15J	m2	Solera de formigó HA-25/B/20/XC2, de consistència tova i grandària màxima del granulat 20 mm, de 15 cm de gruix, estesa i vibratge mecànic, remolinat mecànic i acabat estriat o llis. Inclou formació de juntes perimetrals, amb poliestirè expandit, talls de juntes cada 20 m2, segellats amb masilla d'epoxi elàstica, anivellació i tapes. S'inclou: disposició dels mitjans de seguretat i protecció reglamentaris, col·locació de bastides, transport d'eines i mitjans auxiliars a l'obra, col·locació d'encofrat necessari, additius necessaris per a obtenir un formigó sense fissuració, reg del suport, vigilància de l'encofrat, separadors, col·locació de passatubs per a pas d'instal·lacions, col·locació, vibrat i vigilància del formigó, formació de juntes i anivellació de l'acabat, curat i protecció del formigó, regs intermitents després del formigonat, remats de coronació segons indicacions de projecte, retirada d'eines i mitjans auxiliars, neteja del lloc de treball i tot allò necessari per a la correcta execució dels treballs.	**34,94**	**€**
			Altres conceptes	34,94000	€
P-547	P93M-Z20J	m2	Solera de formigó HA-25/B/20/XC2, de consistència tova i grandària màxima del granulat 20 mm, de 20 cm de gruix, estesa i vibratge mecànic, remolinat mecànic i acabat estriat o llis. Inclou formació de juntes perimetrals, amb poliestirè expandit, talls de juntes cada 20 m2, segellats amb masilla d'epoxi elàstica, anivellació i tapes. S'inclou: disposició dels mitjans de seguretat i protecció reglamentaris, transport d'eines i mitjans auxiliars a l'obra, col·locació d'encofrat necessari, additius necessaris per a obtenir un formigó sense fissuració, reg del suport, vigilància de l'encofrat, separadors, col·locació de passatubs per a pas d'instal·lacions, col·locació, vibrat i vigilància del formigó, formació de juntes i anivellació de l'acabat, curat i protecció del formigó, regs intermitents després del formigonat, remats de coronació segons indicacions de projecte, retirada d'eines i mitjans auxiliars, neteja del lloc de treball i tot allò necessari per a la correcta execució dels treballs.	**44,98**	**€**
			Altres conceptes	44,98000	€
P-548	P93P-1ZUN	m2	Solera alleugerida, sobre revoltons de polipropilè de 45+5 cm; amb formigó HA-25/B/20/XC2, de consistència tova i grandària màxima del granulat 20 mm, abocat amb bomba, mànega, i vibratge mecànic, remolinat mecànic i acabat estriat o llis; armada amb acer B 500 S ò B 500 SD en barres corrugades per a armadures (inclou part proporcional d'armadura de muntatge, encavalcaments i mermes) Inclou formació de juntes perimetrals, amb poliestirè expandit, talls de juntes cada 20 m2, segellats amb masilla d'epoxi elàstica, anivellació i tapes. S'inclou: disposició dels mitjans de seguretat i protecció reglamentaris, transport d'eines i mitjans auxiliars a l'obra, col·locació d'encofrat necessari, additius necessaris per a obtenir un formigó sense fissuració, reg del suport, vigilància de l'encofrat, separadors, col·locació de passatubs per a pas d'instal·lacions, col·locació, vibrat i vigilància del formigó, formació de juntes i anivellació de l'acabat, curat i protecció del formigó, regs intermitents després del formigonat, remats de coronació segons indicacions de projecte, retirada d'eines i mitjans auxiliars, neteja del lloc de treball i tot allò necessari per a la correcta execució dels treballs.	**33,73**	**€**
			Altres conceptes	33,73000	€
P-549	P942-8H6D	m2	Paviment flotant exterior de llambordes de formigó prefabricat de 80x20x10 cm de Fenollar o similar de color a elegir per la DF, amb aresta viva a les quatre vores, col·locat a junt seguit sobre suports regulables d'alçària mitjana 100 mm	**93,00**	**€**
	B9Z4-21OE	u	Suport regulable de polipropilè per a paviment flotant d'alçària mitjana 200 mm	19,15000	€
	B0G2-0FBQ	m2	Llambordes de formigó prefabricat de 80x20x10 cm de Fenollar o similar de color	56,73240	€

QUADRE DE PREUS NÚMERO 2

NÚMERO	CODI	UA	DESCRIPCIÓ		PREU	
				Altres conceptes	17,11760	€
P-550	P9G6-123E	m2	Acabat remolinat i lliscat de solera.		**3,34**	**€**
				Altres conceptes	3,34000	€
P-551	P9G81-13W	m2	Paviment de formigó color en masa NCS s 2005-Y50R o equivalent fabricat amb sorra, àrids de tipus, mida i granulometria a definir per la D.F., ciment blanc i colorejants minerals, armat amb fibres d'acer, de 15 cm de gruix, HMF - 30 / A / F / 12 / 50 / xM1 amb una quantitat de ciment de 300 kg/m3 i relació aigua ciment =< 0.5, armat amb fibres de vidre resistents als àlcalis (AR), amb un contingut mínim de zirconi del 17,1%, de 13 mm de longitud i 13,5 micres de diàmetre, amb 100 filaments per fils units entre si mitjançant adhesiu, límit elàstic 74000 N/mm², resistència a tracció de formigó, segons UNE-EN 15422, amb una dosificació de 5 kg/m3, i 0,6 kg de fibres Isofiber 2600, escampat mitjançant bombeig, estesa i vibratge amb regle vibratori, acabat remolinat mecànic. La partida inclou la incorporació al formigó d'aditiu per reducir la retracció a base d'óxit de calç lliure de clorurs i sulfats, la formació de junts de retracció mitjançant tall amb disc de diamant, i la col.locació de tires de polestire expandit perimetrals. . La partida inclou la part proporcional de prioves per determinar el color de col.locació definitiu i l'armat superficial amb barres 3 barres de 8 mm de 60 cm de longitud col.locaes a 45º de cada cantonada de pilar o lement singular que travesi el paviment.		**82,54**	**€**
	B0871-13Z96	kg	Fibres de vidre resistents als àlcalis (AR), amb un contingut mínim de zirconi del 17,1%, de 13 mm de longitud i 13,5 micres de diàmetre, amb 100 filaments per fils units entre si mitjançant adhesiu, límit elàstic 74000 N/mm², resistència a tracció de formigó, segons UNE-EN 15422.		33,75000	€
	B9G3-0HRU	t	Pols de quars color		3,49108	€
	P9G3-DVV8	m	Tall amb serra de disc en paviment de formigó per a formació de junt de retracció de 6 a 8 mm de font per a exterior >= 6 cm		4,72606	€
				Altres conceptes	40,57286	€
P-552	P9G81-13W	m2	Paviment de formigó color en masa NCS s 2005-Y50R o equivalent fabricat amb sorra, àrids de tipus, mida i granulometria a definir per la D.F., ciment blanc i colorejants minerals, armat amb fibres d'acer, de 10 cm de gruix, HMF - 30 / A / F / 12 / 50 / xM1 amb una quantitat de ciment de 300 kg/m3 i relació aigua ciment =< 0.5, armat amb fibres de vidre resistents als àlcalis (AR), amb un contingut mínim de zirconi del 17,1%, de 13 mm de longitud i 13,5 micres de diàmetre, amb 100 filaments per fils units entre si mitjançant adhesiu, límit elàstic 74000 N/mm², resistència a tracció de formigó, segons UNE-EN 15422, amb una dosificació de 5 kg/m3, i 0,6 kg de fibres Isofiber 2600, escampat mitjançant bombeig, estesa i vibratge amb regle vibratori, acabat remolinat mecànic. La partida inclou la incorporació al formigó d'aditiu per reducir la retracció a base d'óxit de calç lliure de clorurs i sulfats, la formació de junts de retracció mitjançant tall amb disc de diamant, i la col.locació de tires de polestire expandit perimetrals. La partida inclou la part proporcional de prioves per determinar el color de col.locació definitiu i l'armat superficial amb barres 3 barres de 8 mm de 60 cm de longitud col.locaes a 45º de cada cantonada de pilar o lement singular que travesi el paviment.		**69,25**	**€**
	B9G3-0HRU	t	Pols de quars color		3,49108	€
	P9G3-DVV8	m	Tall amb serra de disc en paviment de formigó per a formació de junt de retracció de 6 a 8 mm de font per a exterior >= 6 cm		3,15071	€
	B0871-13Z96	kg	Fibres de vidre resistents als àlcalis (AR), amb un contingut mínim de zirconi del 17,1%, de 13 mm de longitud i 13,5 micres de diàmetre, amb 100 filaments per fils units entre si mitjançant adhesiu, límit elàstic 74000 N/mm², resistència a tracció de formigó, segons UNE-EN 15422.		33,75000	€
				Altres conceptes	28,85821	€
P-553	P9G81-13W	m2	Paviment de formigó color en masa NCS s 2005-Y50R o equivalent fabricat amb sorra, àrids de tipus, mida i granulometria a definir per la D.F., ciment blanc i colorejants minerals, armat amb fibres d'acer, de 8 cm de gruix, HMF - 30 / A / F / 12 / 50 / xM1 amb una quantitat de ciment de 300 kg/m3 i relació aigua ciment =< 0.5, armat amb fibres de vidre resistents als àlcalis (AR), amb un contingut mínim de zirconi del 17,1%, de 13 mm de longitud i 13,5 micres de diàmetre, amb 100 filaments per fils units entre si mitjançant adhesiu, límit elàstic 74000 N/mm², resistència a tracció de formigó, segons UNE-EN 15422, amb una dosificació de 5 kg/m3, i 0,6 kg de fibres Isofiber 2600, escampat mitjançant bombeig, estesa i vibratge amb regle vibratori, acabat remolinat mecànic. La partida inclou la incorporació al formigó		**65,74**	**€**

PROJECTE D´ADEQUACIÓ DE L´ANTIC CAFÈ - TEATRE DELS CAMPS ELISIS DE LLEIDA PER A USOS CULTURALS

QUADRE DE PREUS NÚMERO 2

NÚMERO	CODI	UA	DESCRIPCIÓ		PREU	
			d'aditiu per reducir la retracció a base d'óxit de calç lliure de clorurs i sulfats, la formació de junts de retracció mitjançant tall amb disc de diamant, i la col.locació de tires de polestire expandit perimetrals. La partida inclou la part proporcional de prioves per determinar el color de col.locació definitiu i l'armat superficial amb barres 3 barres de 8 mm de 60 cm de longitud col.locaes a 45º de cada cantonada de pilar o lement singular que travesi el paviment.			
	B0871-13Z96	kg	Fibres de vidre resistents als àlcalis (AR), amb un contingut mínim de zirconi del 17,1%, de 13 mm de longitud i 13,5 micres de diàmetre, amb 100 filaments per fils units entre si mitjançant adhesiu, límit elàstic 74000 N/mm², resistència a tracció de formigó, segons UNE-EN 15422.		33,75000	€
	P9G3-DVV8	m	Tall amb serra de disc en paviment de formigó per a formació de junt de retracció de 6 a 8 mm de font per a exterior >= 6 cm		4,72606	€
	B9G3-0HRU	t	Pols de quars color		3,49108	€
				Altres conceptes	23,77286	€
P-554	P9J0-HAGZ	kg	Perfil perimetral d'acer galvanitzat amb fixacions mecàniques per a col·locació de pelfuts		**5,92**	**€**
	B44Z-0M1D	kg	Acer S275JR segons UNE-EN 10025-2, format per peça simple, en perfils laminats en calent sèrie L, LD, T, rodó, quadrat, rectangular i planxa, treballat al taller per a col·locar amb cargols i galvanitzat		2,90850	€
				Altres conceptes	3,01150	€
P-555	P9J3-6YX7	m2	Pelfut de fibra de coco amb base de PVC, de 17 mm de gruix i de color natural, col·locat sense adherir		**23,16**	**€**
	B9J2-1MXV	m2	Pelfut de fibra de coco amb base de PVC, de 17 mm de gruix i de color natural		21,94500	€
				Altres conceptes	1,21500	€
P-556	P9J4-15UEA	m2	Pelfut format per perfils d'alumini 25 a 35 mm d'amplària i 22 mm d'alçària, amb acabat tèxtil/goma, instal·lat encastat al paviment		**520,73**	**€**
	B9J3-15UDE	m2	Pelfut format per perfils d'alumini de 25 a 35 mm d'amplària i 22 mm d'alçària, amb acabat tèxtil/goma, per a instal·lació encastat al paviment		517,50000	€
				Altres conceptes	3,23000	€
P-557	P9P7-8FNC	m2	Paviment de linòleum en rotlle classe 22-31 segons UNE-EN 688 i de gruix de 4,5 mm amb base de suro, col·locat amb adhesiu acrílic de dispersió aquosa i soldat en calent amb cordó cel·lular de diàmetre 4 mm, color especial i acabat a definir per la D.F.		**45,56**	**€**
	B091-06VH	kg	Adhesiu en dispersió aquosa		1,18755	€
	B9P9-1KR0	m2	Làmina de linòleum amb base de suro, classe 22-31 segons UNE-EN 688 i de 4,5mm de gruix		35,54250	€
	B9P6-0ISZ	m	Cordó de PVC de 4 mm de		0,10560	€
				Altres conceptes	8,72435	€
P-558	P9Q2-4Z2O	m2	Paviment o revestiment de tauler de fusta d'avet tricapa polit i envernissat in situ o pintat, format per taulers encadellats de diferents formats o plafons a mida de dimensions a definir per la DF. Inclou sistema de fixació a suport a base de llates de fusta, formació de juntes, definició de perimetres, remats, i tot el necessari per la seva correcta execució.		**50,28**	**€**
	B0D31-07P4	m3	Llata de fusta de pi		3,98310	€
	P9ZB-61ST	m2	Rebaixat, polit i envernissat de paviment de fusta amb dues capes de vernís de poliuretà al dissolvent, prèvia capa de protector químic insecticida-fungicida		18,77999	€
	B9Q1-0ITX	m2	Tauler de fusta d'avet tricapa polit		19,33920	€
				Altres conceptes	8,17771	€
P-559	P9U6-6RPP	m	Formació de regata de 2 cm de profunditat en encontre entre paraments verticals i paviments de sales nobles, per permetre encastament paviment de linoleum		**4,43**	**€**
				Altres conceptes	4,43000	€
P-560	P9U9-HAAS	m	Sòcol de material sintètic, sorra i pols de marbre aglomerats amb resines de polièster de 9.5 cm d'alçària i 7 mm de gruix, de color llis col·locat amb morter adhesiu		**6,09**	**€**

QUADRE DE PREUS NÚMERO 2

NÚMERO	CODI	UA	DESCRIPCIÓ		PREU	
	B094-06TJ	kg	Adhesiu cimentós tipus C1 segons norma UNE-EN 12004	0,18500		€
	B9U4-H6EM	m	Sòcol de material sintètic, sorra i pols de marbre aglomerats amb resines de polièster de 9.5 cm d'alçària i 7 mm de gruix, de color llis	2,75400		€
			Altres conceptes	3,15100		€
P-561	P9U9-HATT	m	Formació de socol refós de 25/30 mm en arrancada parets de plaques de guix laminat, amb perfils d'alumini per protecció de cantoneres de secció en forma de Z i separació del paviment de 20/30 mm		**16,00**	**€**
			Altres conceptes	16,00000		€
P-562	P9V3-H9EC	m	Esglaons fets in situde formigó HA-30/B/10/XC3+XS1 de consistència tova, grandària màxima del granulat 10 mm, abocat manualment, lliscat amb per la cara horitzontal, encofrat per a esglaons amb tauler de fusta de fenolica per a deixar el formigó vist, inclos acer en barres corrugades B 500 S de límit elàstic >= 500 N/mm2 per a l'armadura i polit de cantoneres.		**28,74**	**€**
	P9V3-H9EB	m2	Muntatge i desmuntatge d'encofrat per a esglaons, amb tauler de fusta de pi per a deixar el formigó vist	12,46989		€
	P9V3-H9EF	kg	Acer en barres corrugades B 500 S de límit elàstic >= 500 N/mm2 per a l'armadura d'escales fetes in situ	7,00128		€
	B06F2-11PLR	m3	Formigó per armar HA - 30 / B / 10 / xC3 + XS1 amb una quantitat de ciment de 300 kg/m3 i relació aigua ciment =< 0.5	5,68650		€
			Altres conceptes	3,58233		€
P-563	P9VE-HCKF	m	Esglaó contruït in situ amb formigó color en masa NCS s 2005-Y50R o equivalent fabricat amb sorra, arids, ciment blanc i colorejants minerals, armat amb fibres d'acer, de 15 cm de gruix, HMF - 30 / A / F / 20 / 50 / xM1 amb una quantitat de ciment de 300 kg/m3 i relació aigua ciment =< 0.5, armat amb fibres de vidre resistents als àlcalis (AR), amb un contingut mínim de zirconi del 17,1%, de 13 mm de longitud i 13,5 micres de diàmetre, amb 100 filaments per fils units entre si mitjançant adhesiu, límit elàstic 74000 N/mm², resistència a tracció de formigó, segons UNE-EN 15422, amb una dosificació de 5 kg/m3, i 0,6 kg de fibres Isofiber 2600, escampat amb cubilot, estesa i vibratge amb regle vibratori, acabat lliscat manual. La partida inclou la incorporació al formigó d'aditiu per reducir la retracció a base d'óxit de calç lliure de clorurs i sulfats, la formació de junts de retracció, i els enofrats amb tauler fenolic per deixar el formigó vist, tambe per la cara encofrada.		**69,41**	**€**
	B0871-13Z96	kg	Fibres de vidre resistents als àlcalis (AR), amb un contingut mínim de zirconi del 17,1%, de 13 mm de longitud i 13,5 micres de diàmetre, amb 100 filaments per fils units entre si mitjançant adhesiu, límit elàstic 74000 N/mm², resistència a tracció de formigó, segons UNE-EN 15422.	33,75000		€
	P4DC-3UY1	m2	Muntatge i desmuntatge d'encofrat de lloses, a una alçària <= 3 m, amb tauler de fusta de pi folrat amb tauler fenòlic per a deixar el formigó vist	9,32206		€
			Altres conceptes	26,33794		€
P-564	P9VE-HCRR	m	Col.locació, anivellament i protecció de l'interior i marc superior amb poliestire i lamina de PVC, de reixeta d'impulsió de 10 cm d'amplada (subministrada per l'instal.lador) per tal de deixar-la perfectament encastada i enrasada amb la solera de formigó lliscat i protegida de les aspes de la fratassadora.		**7,89**	**€**
			Altres conceptes	7,89000		€
P-565	P9Z0-4ZG7	m	Acabat de junt de dilatació de paviment sobre estructura, amb perfil format amb material compressible de cautxú, de 20 mm de recorregut com a màxim, col·locat amb adhesiu		**28,84**	**€**
	B7JC-0HPX	m	Perfil compressible de cautxú per a un recorregut màxim de 20 mm per a junt de dilatació exterior	25,82000		€
	B091-06VJ	kg	Adhesiu de resines epoxi	0,24615		€
			Altres conceptes	2,77385		€
P-566	P9Z3-DP81	m2	Armadura de lloses de formigó AP500 SD amb malla electrosoldada de barres corrugades d'acer ME 20x20 cm D:6-6 mm 6x2,2 m B500SD UNE-EN 10080		**3,44**	**€**

PROJECTE D´ADEQUACIÓ DE L´ANTIC CAFÈ - TEATRE DELS CAMPS ELISIS DE LLEIDA PER A USOS CULTURALS

QUADRE DE PREUS NÚMERO 2

NÚMERO	CODI	UA	DESCRIPCIÓ		PREU	
	B0B8-1088	m2	Malla electrosoldada de barres corrugades d'acer ME 20x20 cm D:6-6 mm 6x2,2 m B500SD UNE-EN 10080	2,56800		€
	B0AM-078F	kg	Filferro recuit d'1,3 mm	0,03441		€
			Altres conceptes	0,83759		€
P-567	P9ZA-4ZDC	m2	Tractament d'acabat final del formigó mitjançant aportació de fibres de vidre, amb una dotació de 5 kg/m3, acabat amb quars, amb una dotació de 4 kg/m2, endurit i segellat amb liti tipus RS Concret plus o similar. El preu inclou: 1. Polit amb diamant per sanejar les superfícies 2. Neteja mecànica de tota la superfície 3. Tractament químic a base d'enduridor de liti 4. Afinat amb polidora provista de diamant 5. Tractament químic a base de segellador de liti 6. Polit amb màquina d'alta velocitat provista de diamant 7. Segona mà de tractament a base de segellador de liti 8. Polit amb màquina d'alta velocitat provista de diamant Tot segons plànols, detalls, especificacions de projecte i indicacions de la D.F. Completament acabat. Criteri d'amidament: superfície realment executada		**17,84**	**€**
			Altres conceptes	17,84000		€
P-568	PAD0-617L	u	Porta de planxa d'acer galvanitzat per registre armari comptador aigua, una fulla batent, per a un buit d'obra de 120x80 cm, amb reixeta de ventilació, pany i clau, col·locada		**165,19**	**€**
	BAD0-16WT	u	Porta de planxa d'acer galvanitzat una fulla batent, per a un buit d'obra de 215x90 cm, amb reixeta de ventilació, pany i clau	162,09000		€
			Altres conceptes	3,10000		€
P-569	PATR0001	pa	Partida per a la realització del test de resposta tèrmica del terreny, consistent en avaluar la saturació del terreny amb el temps utilitzant la recirculació d'aigua freda procedent de una bomba de calor a temperatura constant durant un periode de temps no inferior a 120 hores. Es generarà informe amb els resultats de temperatura inalterada del terreny, conductivitat tèrmica, estimació de la deriva de temperatura amb el temps. No inclou a perforació del pou.		**1.785,60**	**€**
			Sense descomposició	1.785,60000		€
P-570	PATRÇ001	pa	Partida per dur a terme els forats al mur de pedra per poder passar totes les canonades cap a cada pou de la instal·lació de geotermia. Inclou mà d'obra, màquinaria necessaria i materials auxiliars.		**1.152,00**	**€**
			Sense descomposició	1.152,00000		€
P-571	PAZ2-BTIM	u	Ferramenta per a portes corredisses composada per guia d'alumini anoditzat de 2 m, llarg, per a una porta de pes màxim de 60 kg, 2 carros per a suspensió de la porta, topalls retenedors, peça de guiat inferior i elements de fixació, muntada als paraments de suport i a la porta		**73,61**	**€**
	BAZ3-2V70	u	Ferramenta per a portes corredisses composada per guia d'alumini anoditzat de 2 m, llarg, per a una porta de pes màxim de 60 kg, 2 carros per a suspensió de la porta, topalls retenedors, peça de guiat inferior i elements de fixació	49,13000		€
			Altres conceptes	24,48000		€
P-572	PB1D-52WG	m	Subministrament i col.locació de passamà de fusta massissa d'avet, de secció regular, polit i pintat o envernissat. Instal.lat sobre suports metàl.lics d'acer galvanitzat, ancorats mecànicament a parament. Inclou: retalls, ajustos, cargols i tacs d'ancoratge, accessoris terminals, unions, així com tots els treballs necessaris per garantir la seva continuïtat, rigidesa, estabilitat, i seguretat d'ús.		**45,60**	**€**
			Altres conceptes	45,60000		€
P-573	PBB5-65KZ	u	Rètol adhesiu (MIE-RAT.10) de maniobra per a quadre o pupitre de control elèctric, adherit		**5,52**	**€**
	BBB1-19N1	u	Rètol adhesiu (MIE-RAT.10) de maniobra per a quadre o pupitre de control elèctric, per a seguretat i salut	5,52000		€

QUADRE DE PREUS NÚMERO 2

NÚMERO	CODI	UA	DESCRIPCIÓ		PREU
			Altres conceptes	0,00000	€
P-574	PBB8-65KD	u	Senyal d'advertència, normalitzada amb pictograma negre sobre fons groc, de forma triangular amb el cantell negre, costat major 41 cm, amb cartell explicatiu rectangular, per ser vista fins 12 m de distància, fixada i amb el desmuntatge inclòs	**39,78**	**€**
	BBB0-19MO	u	Cartell explicatiu rectangular per a fixar mecànicament amb llegenda indicativa d'advertència, amb el text en negre sobre fons groc amb el cantell negre, costat major 41 cm per ésser vist fins 12 m, per a seguretat i salut	12,71000	€
	BBB4-19MF	u	Senyal d'advertència, normalitzada amb pictograma negre sobre fons groc, de forma triangular amb el cantell negre, costat major 41 cm, per ésser vista fins 12 m, per a seguretat i salut	9,33000	€
			Altres conceptes	17,74000	€
P-575	PBB8-65KF	u	Senyal d'advertència, normalitzada amb pictograma negre sobre fons groc, de forma triangular amb el cantell negre, costat major 10 cm, amb cartell explicatiu rectangular, per ser vista fins 3 m de distància, fixada i amb el desmuntatge inclòs	**28,96**	**€**
	BBB0-19MX	u	Cartell explicatiu rectangular per a fixar mecànicament amb llegenda indicativa d'advertència, amb el text en negre sobre fons groc amb el cantell negre, costat major 10 cm per ésser vist fins 3 m, per a seguretat i salut	8,66000	€
	BBB4-19MH	u	Senyal d'advertència, normalitzada amb pictograma negre sobre fons groc, de forma triangular amb el cantell negre, costat major 10 cm, per ésser vista fins 3 m, per a seguretat i salut	2,39000	€
			Altres conceptes	17,91000	€
P-576	PBBD-WBM	u	Senyal amb cartell explicatiu rectangular per a fixar mecànicament de polietilè amb llegenda indicativa d'advertència i prohibició, amb el text en blanc sobre fons vermell amb el cantell blanc, de dimensions 60x41 cm (DIN A2) per ésser vist fins 25 m, per a seguretat i salut amb simbologia específica per a treballs amb presència d?amiant, fixat i amb el desmuntatge inclòs	**29,73**	**€**
	BBB0-WBM9	u	Cartell explicatiu rectangular per a fixar mecànicament de polietilè amb llegenda indicativa d'advertència i prohibició, amb el text en blanc sobre fons vermell amb el cantell blanc, de dimensions 60x41 cm (DIN A2) per ésser vist fins 25 m, per a seguretat i salut	9,79000	€
			Altres conceptes	19,94000	€
P-577	PBBL-56GK	u	Placa de senyalització de seguretat laboral, de planxa d'acer llisa serigrafiada, de 40x33 cm, fixada mecànicament i amb el desmuntatge inclòs	**16,13**	**€**
	BBB9-0R6S	u	Placa de senyalització de seguretat laboral, de planxa d'acer llisa serigrafiada, de 40x33 cm, per a seguretat i salut	13,42000	€
	B0AQ-07GU	cu	Visos per a fusta o tacs de PVC, per a seguretat i salut	0,19680	€
			Altres conceptes	2,51320	€
P-578	PBC1-56H7	m	Barrera de PVC injectat de 0.7x1 m amb dipòsit d'aigua de llast i encadellat d'unió i amb el desmuntatge inclòs	**32,38**	**€**
	BBC3-0R9A	m	Barrera de PVC injectat de 0.7x1 m amb dipòsit d'aigua de llast i encadellat d'unió, per a 2 usos, per a seguretat i salut	24,45000	€
			Altres conceptes	7,93000	€
P-579	PBC3-65LA	u	Cascada lluminosa de 25 m de llargària (tl-8) i amb el desmuntatge inclòs	**183,94**	**€**
	BBC0-19O5	u	Amortització de cascada lluminosa de llargària 25 m (tl-8), (10 usos), per a seguretat i salut	177,49000	€
			Altres conceptes	6,45000	€
P-580	PBC4-56GX	m	Cinta d'abalisament estàndar d'amplària 50 mm, per a seguretat i salut, amb un suport cada 5 m i amb el desmuntatge inclòs	**1,38**	**€**
	BBC6-0R90	m	Cinta d'abalisament estàndar d'amplària 50 mm, per a seguretat i salut	0,08000	€
	B0B7-106U	kg	Acer en barres corrugades B400S de límit elàstic >= 400 N/mm2, per a seguretat i salut	0,11760	€
			Altres conceptes	1,18240	€

PROJECTE D´ADEQUACIÓ DE L´ANTIC CAFÈ - TEATRE DELS CAMPS ELISIS DE LLEIDA PER A USOS CULTURALS

QUADRE DE PREUS NÚMERO 2

NÚMERO	CODI	UA	DESCRIPCIÓ		PREU
P-581	PBC5-56GN	u	Con de plàstic reflector de 50 cm d'alçària	**7,29**	**€**
	BBC7-0R8R	u	Con d'abalisament de plàstic reflector de 50 cm d'alçària, per a 2 usos, per a seguretat i salut	7,03000	€
			Altres conceptes	0,26000	€
P-582	PBC8-65L8	u	Globus de llum vermella per a senyalització amb el desmuntatge inclòs	**9,81**	**€**
	BBCC-19O2	u	Globus de llum vermella per a senyalització, per a seguretat i salut	8,13000	€
			Altres conceptes	1,68000	€
P-583	PC16-5NMH	m2	Mirall de lluna acolorida de gruix 5 mm col·locat adherit sobre tauler de fusta i contornejat amb perfileria d'alumini de color fosc.	**78,23**	**€**
	B7JE-0GTJ	dm3	Massilla per a segellats, d'aplicació amb pistola, de base poliuretà de polimerització ràpida monocomponent	1,78290	€
	BC1K-0WNR	m2	Mirall de lluna acolorida de gruix 5 mm	48,31000	€
			Altres conceptes	28,13710	€
P-584	PC16-5NMR	m2	Mirall de incolora gruix 5 mm reclinable especial per a minusvalits, amb marc perimetral serie Easy 12010/1V o equivalent.	**212,92**	**€**
	B7JE-0GTJ	dm3	Massilla per a segellats, d'aplicació amb pistola, de base poliuretà de polimerització ràpida monocomponent	1,78290	€
			Altres conceptes	211,13710	€
P-585	PC1C-BPAG	m2	Vidre aïllant de lluna de baixa emissivitat de 6+6 mm de gruix amb 2 butiral transparent classe 1 (B) 1 segons UNE-EN 12600, cambra d'aire de 12 mm i lluna de 5+5 mm de gruix amb 2 butiral transparent de lluna incolor, classe 1 (B) 1 segons UNE-EN 12600, col·locat amb llistó de vidre acer adaptata a les noves fusteries (algunes amb cares corbades). La transmitancia màxima del vidre serà de 1,8 W/m2K i factor solar 0,6. Dimensions i especejament segons documentació gràfica o a definir per la D.F.	**148,72**	**€**
	BC11-2SPQ	m2	Vidre aïllant de lluna de baixa emissivitat de 6+6 mm de gruix amb 2 butiral transparent classe 1 (B) 1 segons UNE-EN 12600, cambra d'aire de 12 mm i lluna de 5+5 mm de gruix amb 2 butiral transparent de lluna incolor, classe 1 (B) 1 segons UNE-EN 12600	130,61000	€
			Altres conceptes	18,11000	€
P-586	PC1H-168L4	m2	Vidre laminar de seguretat 2 llunes, amb acabat de lluna incolora, de 10+10 mm de gruix, amb 1 butiral transparent, classe 2 (B) 2 segons UNE-EN 12600, col·locat amb perfils conformats de neoprè sobre alumini o PVC	**107,27**	**€**
			Altres conceptes	107,27000	€
P-587	PC1H-168L7	m2	Barana de vidre View Crystal ´´CORTIZO´´ o similar, sense passarmans, format per continu en ´´U´´ d'aleació d'alumini 6063 T6, acabat lacat texturat amb el sello QUALICOAT, provat per a una càrrega de 0,8 kN/m aplicada sobre la part superior del vidre, de DB per al perfil màxim de vidre CTE, laminar de seguretat, compost per dues llunes de 10 mm de gruix cada una unides amb dues lamines de butiral i amb cantells polits. Inclós anclatge mecánic d'expansió d'acer zincat.	**293,47**	**€**
	BC1A-168M4	m2	Vidre laminar de seguretat 2 llunes, amb acabat de lluna incolora, de 10+10 mm de gruix, amb 1 butiral transparent, classe 2 (B) 2 segons UNE-EN 12600	109,13000	€
	PCZ1-168MA	m	Polit de cantells vidre de laminar de seguretat de 2 llunes de 8 mm de gruix cada una (8+8)	15,32578	€
			Altres conceptes	169,01422	€
P-588	PD18-8D50	m	Baixant de tub de PVC-U de paret massissa, àrea d'aplicació B segons norma UNE-EN 1329-1, de DN 110 mm, classe de reacció al foc B-s1, d0 segons norma UNE-EN 13501-1, incloses les peces especials i fixat mecànicament amb brides	**21,94**	**€**
	BDW3-FFA8	u	Element de muntatge per a tub de PVC de D=110 mm	0,09000	€
	BDW3-FFAA	u	Accessori genèric per a tub de PVC de D=110 mm	1,87440	€
	BD11-0MDE	u	Brida per a tub de PVC d'entre 75 i 110 mm	0,70350	€

QUADRE DE PREUS NÚMERO 2

NÚMERO	CODI	UA	DESCRIPCIÓ		PREU
	BD1A-1NDM	m	Tub de PVC-U de paret massissa, àrea d'aplicació B segons norma UNE-EN 1329-1, de DN 110 mm i de llargària 3 m, classe de reacció al foc B-s1, d0 segons norma UNE-EN 13501-1, per a encolar	8,42800	€
			Altres conceptes	10,84410	€
P-589	PD1A-F121	m	Desguàs d'aparell sanitari amb tub de PVC-U de paret massissa, àrea d'aplicació B segons norma UNE-EN 1329-1, classe de reacció al foc B-s1, d0 segons norma UNE-EN 13501-1, de DN 40 mm, fins a baixant, caixa o clavegueró	**14,53**	**€**
	BD1A-1NDT	m	Tub de PVC-U de paret massissa, àrea d'aplicació B segons norma UNE-EN 1329-1, de DN 40 mm i de llargària 5 m, classe de reacció al foc B-s1, d0 segons norma UNE-EN 13501-1, per a encolar	2,53750	€
	BDW3-FFAF	u	Element de muntatge per a tub de PVC de D=40 mm	0,01000	€
	BDW3-FFAB	u	Accessori genèric per a tub de PVC de D=40 mm	0,77000	€
			Altres conceptes	11,21250	€
P-590	PD54-10NN	u	Bonera sifònica d'acer inoxidable de 180 a 240 mm de costat, amb sortida vertical de 50 a 100 mm de diàmetre nominal, amb tapa plana o de registre d'acer, per a una càrrega classe L 15, col·locada fixacions mecàniques	**105,75**	**€**
	BD55-10MFF	u	Bonera sifònica d'acer inoxidable de 180 a 240 mm de costat, amb sortida vertical de 50 a 100 mm de diàmetre nominal, amb tapa plana o de registre d'acer, per a una càrrega classe L 15	90,91000	€
	B5ZZB-131H	u	Vis d'acer galvanitzat de 5.4x65 mm, amb junts de metall i goma i tac de niló de 8/10 mm	1,00000	€
			Altres conceptes	13,84000	€
P-591	PD55-E344	u	Connexió de la nova xarxa de sanejament a pou existent, amb perforació manual de parets, connexió de la nova canonada a pou, peces especial per assegurar estanqueitat i formigonat de la connexió	**214,14**	**€**
	B06F1-I0IL	m3	Formigó en massa HM - 20 / B / 20 / x0 amb una quantitat de ciment de 200 kg/m3 i relació aigua ciment =< 0.6	97,32000	€
			Altres conceptes	116,82000	€
P-592	PD55-E3R5	u	Connexió dels baixants pluvials vistops d'acer inoxidable a canal existent de coberta, amb formació de forat en paret, adaptació de la sortida de la canal, peces especials de PVC i d'acer inoxidable per la connexió amb els baixants, segellat i tots els treballs i accesoris necessaris per asegurar l'estanqueitat de la connexió.	**285,94**	**€**
			Altres conceptes	285,94000	€
P-593	PD55-E3R7	u	Recreixement de 60 cm del'embocadura de pou de registre de clavegueram existent a la nova cota de l'entrada, amb la formació de brocal d'obra ceràmica arrebossada interiorment, retirada i recol.locació de la tapa de fosa existent i arrebossat per la cara interior del brocal	**285,94**	**€**
			Altres conceptes	285,94000	€
P-594	PD731-UD0	m	Claveguera amb tub de paret estructurada per a sanejament soterrat sense pressió, de PVC-U, diàmetre nominal DN 160, classe de rigidesa anular SN 8 (rigidesa anular 8 kN/m2), de superfícies interna llisa i externa perfilada de tipus B, codi d'àrea d'aplicació U, fabricació segons norma UNE-EN 13476-3, unió mitjançant maniguet extruït i junt elastomèric d'estanquitat, col·locat al fons de la rasa sobre llit de sorra de 10 cm de gruix, inclòs el reblert del recolzament del tub, amb picó vibrant de combustible	**28,90**	**€**
	BD76-VCE0	m	Tub de paret estructurada per a sanejament soterrat sense pressió, de PVC-U, diàmetre nominal DN 160, classe de rigidesa anular SN 8 (rigidesa anular 8 kN/m2), de superfícies interna llisa i externa perfilada de tipus B, codi d'àrea d'aplicació U, fabricació segons norma UNE-EN 13476-3, unió mitjançant maniguet extruït i junt elastomèric d'estanquitat	16,07520	€
	B03L-05N5	t	Sorra de pedrera de 0 a 3,5 mm	2,27377	€
			Altres conceptes	10,55103	€
P-595	PD731-UD0	m	Claveguera amb tub de paret estructurada per a sanejament soterrat sense pressió, de PVC-U, diàmetre nominal DN 200, classe de rigidesa anular SN 8 (rigidesa anular 8 kN/m2), de superfícies interna llisa i externa perfilada de tipus B, codi d'àrea d'aplicació U, fabricació segons norma UNE-EN 13476-3, unió mitjançant maniguet extruït i junt elastomèric	**36,65**	**€**

PROJECTE D´ADEQUACIÓ DE L´ANTIC CAFÈ - TEATRE DELS CAMPS ELISIS DE LLEIDA PER A USOS CULTURALS

QUADRE DE PREUS NÚMERO 2

NÚMERO	CODI	UA	DESCRIPCIÓ		PREU
			d'estanquitat, col·locat al fons de la rasa sobre llit de sorra de 10 cm de gruix, inclòs el reblert del recolzament del tub, amb picó vibrant de combustible		
	BD76-VKRH	m	Tub de paret estructurada per a sanejament soterrat sense pressió, de PVC-U, diàmetre nominal DN 200, classe de rigidesa anular SN 8 (rigidesa anular 8 kN/m2), de superfícies interna llisa i externa perfilada de tipus B, codi d'àrea d'aplicació U, fabricació segons norma UNE-EN 13476-3, unió mitjançant maniguet extruït i junt elastomèric d'estanquitat	22,03200	€
	B03L-05N5	t	Sorra de pedrera de 0 a 3,5 mm	2,27591	€
			Altres conceptes	12,34209	€
P-596	PD731-UD0	m	Claveguera amb tub de paret estructurada per a sanejament soterrat sense pressió, de PVC-U, diàmetre nominal DN 250, classe de rigidesa anular SN 8 (rigidesa anular 8 kN/m2), de superfícies interna llisa i externa perfilada de tipus B, codi d'àrea d'aplicació U, fabricació segons norma UNE-EN 13476-3, unió mitjançant maniguet extruït i junt elastomèric d'estanquitat, col·locat al fons de la rasa sobre llit de sorra de 10 cm de gruix, inclòs el reblert del recolzament del tub, amb picó vibrant de combustible	**51,76**	**€**
	BD76-VKRJ	m	Tub de paret estructurada per a sanejament soterrat sense pressió, de PVC-U, diàmetre nominal DN 250, classe de rigidesa anular SN 8 (rigidesa anular 8 kN/m2), de superfícies interna llisa i externa perfilada de tipus B, codi d'àrea d'aplicació U, fabricació segons norma UNE-EN 13476-3, unió mitjançant maniguet extruït i junt elastomèric d'estanquitat	35,27160	€
	B03L-05N5	t	Sorra de pedrera de 0 a 3,5 mm	2,60500	€
			Altres conceptes	13,88340	€
P-597	PDBG-61UV	u	Tapa de planxa d'acer i marc d'acer galvanitzat S275JR de 60x60 cm estanca amb tapa cargolada a quatre punts, col·locada sobre bastiment d'acer galvanitzat, ancorat amb morter ciment 1:4. La tapa es replenarà amb 5 cm formigó amb fibres d'acer, HMF - 30 / A / F / 20 / 50 / xM1 amb una quantitat de ciment de 300 kg/m3 i relació aigua ciment =< 0.5, armat amb fibres de vidre resistents als àlcalis (AR), amb un contingut mínim de zirconi del 17,1%, de 13 mm de longitud i 13,5 micres de diàmetre, amb acabat lliscat i colorejat geig pedra, igual que el paviment de l'entron	**212,44**	**€**
	B44Z-0M1D	kg	Acer S275JR segons UNE-EN 10025-2, format per peça simple, en perfils laminats en calent sèrie L, LD, T, rodó, quadrat, rectangular i planxa, treballat al taller per a col·locar amb cargols i galvanitzat	59,55500	€
	P9G81-13WN	m2	Paviment en plantes altes de formigó amb fibres d'acer, de 8 cm de gruix, HMF - 30 / A / F / 20 / 50 / xM1 amb una quantitat de ciment de 300 kg/m3 i relació aigua ciment =< 0.5, armat amb fibres de vidre resistents als àlcalis (AR), amb un contingut mínim de zirconi del 17,1%, de 13 mm de longitud i 13,5 micres de diàmetre, amb 100 filaments per fils units entre si mitjançant adhesiu, límit elàstic 74000 N/mm², resistència a tracció de formigó, segons UNE-EN 15422, amb una dosificació de 5 kg/m3, escampat amb mitjans mecànics i manuals, estesa i vibratge amb regle vibratori, acabat remolinat mecànic afegint 4 kg/m2 de pols de quars color. La partida inclou la incorporació al formigó d'aditiu per reducir la retracció a base d'óxit de calç lliure de clorurs i sulfats, la formació de junts de retracció mitjançant tall amb disc de diamant, i la col.locació de tires de polestire expandit perimetrals.	72,97508	€
			Altres conceptes	79,90992	€
P-598	PDBG-61UY	u	Tapa de planxa d'acer i marc d'acer galvanitzat S275JR de 80x80 cm estanca amb tapa cargolada a quatre punts, col·locada sobre bastiment d'acer galvanitzat, ancorat amb morter ciment 1:4. La tapa es replenarà amb 5 cm formigó amb fibres d'acer, HMF - 30 / A / F / 20 / 50 / xM1 amb una quantitat de ciment de 300 kg/m3 i relació aigua ciment =< 0.5, armat amb fibres de vidre resistents als àlcalis (AR), amb un contingut mínim de zirconi del 17,1%, de 13 mm de longitud i 13,5 micres de diàmetre, amb acabat lliscat i colorejat geig pedra, igual que el paviment de l'entron	**334,40**	**€**
	B44Z-0M1D	kg	Acer S275JR segons UNE-EN 10025-2, format per peça simple, en perfils laminats en calent sèrie L, LD, T, rodó, quadrat, rectangular i planxa, treballat al taller per a col·locar amb cargols i galvanitzat	59,55500	€
	P9G81-13WN	m2	Paviment en plantes altes de formigó amb fibres d'acer, de 8 cm de gruix, HMF - 30 / A / F / 20 / 50 / xM1 amb una quantitat de ciment de 300 kg/m3 i relació aigua ciment =< 0.5, armat amb fibres de vidre resistents als àlcalis (AR), amb un contingut mínim de zirconi del 17,1%, de 13 mm de longitud i 13,5 micres de diàmetre, amb 100 filaments per fils units entre si mitjançant adhesiu, límit elàstic 74000 N/mm², resistència a tracció de formigó, segons UNE-EN 15422, amb una dosificació de 5 kg/m3, escampat amb mitjans mecànics i manuals, estesa i vibratge amb regle vibratori, acabat remolinat mecànic afegint 4 kg/m2 de pols de	116,76013	€

QUADRE DE PREUS NÚMERO 2

NÚMERO	CODI	UA	DESCRIPCIÓ		PREU
			quars color. La partida inclou la incorporació al formigó d'additiu per reducir la retracció a base d'óxit de calç lliure de clorurs i sulfats, la formació de junts de retracció mitjançant tall amb disc de diamant, i la col.locació de tires de polestire expandit perimetrals.		
			Altres conceptes	158,08487	€
P-599	PF42-65AP	m	Tub d'acer inoxidable 1.4301 (AISI 304) amb soldadura longitudinal, de 108 mm de diàmetre exterior i 2 mm de gruix de paret, sèrie 2 segons UNE-EN 10312, unió a pressió, amb grau de dificultat alt i col·locat superficialment	**111,30**	**€**
	BFW3-1AN2	u	Accessori per a tubs d'acer inoxidable, de 108 mm de diàmetre, per a unió a pressió	70,56900	€
	BF43-17YC	m	Tub d'acer inoxidable 1.4301 (AISI 304) amb soldadura longitudinal, de 108 mm de diàmetre exterior i de 2 mm de gruix de paret, sèrie 2 segons UNE-EN 10312	21,82800	€
	B0A2-1JLT	u	Abraçadora d'acer inoxidable, isofònica, de 110 mm de diàmetre interior	4,23000	€
			Altres conceptes	14,67300	€
P-600	PJ117-3BRR	u	Lavabo mural de porcellana esmaltada, senzill, color blanc, especial pera minusvalits, model Acces de Roca o similar, col.locat amb suportació metal.lica basculant Habitum de Roca o similar, muntat amb les corresponents fixacions i reforços	**589,52**	**€**
	B7JE-0GTM	dm3	Massilla per a segellats, d'aplicació amb pistola, de base silicona neutra monocomponent	0,60075	€
			Altres conceptes	588,91925	€
P-601	PJ117-3BXL	u	Lavabo per semi-encastar en taulell de porcellana esmaltada, senzill, de qualitat mitjana de color blanc, recolzat sobre taulell o moble	**142,42**	**€**
	BJ115-0QFJ	u	Lavabo per a recolzar de porcellana esmaltada, senzill, d'amplària 53 a 75 cm, de color blanc i preu superior	133,00000	€
	B7JE-0GTM	dm3	Massilla per a segellats, d'aplicació amb pistola, de base silicona neutra monocomponent	0,60075	€
			Altres conceptes	8,81925	€
P-602	PJ11C-3CX7	u	Inodor de porcellana esmaltada, de sortida vertical i/o horitzontal, amb seient i tapa de caiguda amortida, cisterna i mecanismes de descàrrega i alimentació incorporats, de color blanc, preu superior, col·locat sobre el paviment i connectat a la xarxa d'evacuació	**217,40**	**€**
	BJ11C-0Q7E	u	Inodor per a col·locar sobre el paviment de porcellana esmaltada, de sortida vertical i/o horitzontal, amb seient i tapa, cisterna i mecanismes de descàrrega i alimentació incorporats, color blanc i preu superior	184,79000	€
	B7JE-0GTM	dm3	Massilla per a segellats, d'aplicació amb pistola, de base silicona neutra monocomponent	0,28836	€
	BJ11O-0PMV	kg	Pasta per a segellar l'enllaç d'inodors, abocadors i plaques turques	0,92120	€
			Altres conceptes	31,40044	€
P-603	PJ181-3DW	u	Aigüera de planxa d'acer inoxidable amb una pica i escorredor, de 70 a 80 cm de llargària, acabat brillant i fins a 50 cm d'amplària, preu superior, col·locada sobre moble	**112,94**	**€**
	BJ183-0PE6	u	Aigüera de planxa d'acer inoxidable amb una pica i escorredor, de 70 a 80 cm de llargària, acabat brillant i 50 cm d'amplària, com a màxim, preu superior	101,50000	€
	B7JE-0GTM	dm3	Massilla per a segellats, d'aplicació amb pistola, de base silicona neutra monocomponent	0,84105	€
			Altres conceptes	10,59895	€
P-604	PJ186-3CN	u	Abocador de porcellana esmaltada amb alimentació integrada, de color blanc, preu alt, col·locat sobre el paviment i connectat a la xarxa d'evacuació	**101,69**	**€**
	BJ11O-0PMV	kg	Pasta per a segellar l'enllaç d'inodors, abocadors i plaques turques	0,92120	€
	BJ18A-17WK	u	Abocador de porcellana esmaltada amb alimentació integrada, de color blanc, preu alt, amb fixacions	85,54000	€
	B7JE-0GTM	dm3	Massilla per a segellats, d'aplicació amb pistola, de base silicona neutra monocomponent	0,36045	€
			Altres conceptes	14,86835	€

QUADRE DE PREUS NÚMERO 2

NÚMERO	CODI	UA	DESCRIPCIÓ		PREU
P-605	PJ187-3CPJ	u	Reixa feta amb acer inoxidable i protecció de goma, muntat a abocador de gres esmaltat brillant, preu alt	**58,34**	**€**
	BJ18B-0PN1	u	Reixa feta amb acer inoxidable i protecció de goma per a abocador de gres esmaltat brillant, preu alt	55,10000	€
			Altres conceptes	3,24000	€
P-606	PJ210-3YKZ	u	Aixeta monocomandament per a aigüera, muntada superficialment, de llautó cromat preu mitjà, amb broc giratori de tub, amb dues entrades maniguets	**95,37**	**€**
	BJ210-0SFJ	u	Aixeta de classe monocomandament per a aigüera, per a muntar superficialment sobre taulell o aparell sanitari, de llautó cromat, preu mitjà, amb broc giratori de tub, amb dues entrades maniguets	80,58000	€
			Altres conceptes	14,79000	€
P-607	PJ219-3SFY	u	Aixeta monocomandament per a lavabo, muntada superficialment sobre taulell o aparell sanitari, de llautó cromat, preu alt, amb dues entrades de maniguets	**111,00**	**€**
	BJ219-0RAJ	u	Aixeta monocomandament per a lavabo, per a muntar superficialment sobre taulell o aparell sanitari, de llautó cromat, preu alt, amb dues entrades de maniguets	96,43000	€
			Altres conceptes	14,57000	€
P-608	PJ21B-3D9J	u	Aixeta mescladora per a safareigs, mural, muntada superficialment, de llautó cromat, preu mitjà, amb entrada de 3/4´´	**72,56**	**€**
	BJ21B-0R7Z	u	Aixeta mescladora per a safareigs, mural, per a muntar superficialment, de llautó cromat, preu mitjà, amb entrada de 3/4´´	62,82000	€
			Altres conceptes	9,74000	€
P-609	PJ32-3EH9	u	Desguàs recte per a lavabo, amb tap i cadeneta incorporats, de llautó, d'1*1/4 amb enllaç de diàmetre 30 mm, soldat a un sifó o a un ramal de plom	**21,79**	**€**
	BJ32-0RLW	u	Desguàs recte per a lavabo, amb tap i cadeneta incorporats, de llautó cromat d'1*1/4 amb enllaç de diàmetre 30 mm, per a soldar al sifó o al ramal de plom	16,71000	€
			Altres conceptes	5,08000	€
P-610	PJ3D-3FKP	u	Sifó de botella per a lavabo, de llautó cromat d'1* amb enllaç de diàmetre 25 mm, connectat a la xarxa de petita evacuació	**21,08**	**€**
	BJ3E-0RNA	u	Sifó de botella per a lavabo, de llautó cromat d'1* amb enllaç de diàmetre 25 mm, per a connectar al ramal	15,99000	€
			Altres conceptes	5,09000	€
P-611	PJ40-HA25	u	Porta-rotlles gegant de paper higiènic, d'acer inoxidable, de 250 mm de diàmetre i 110 mm de fondària, col·locat amb fixacions mecàniques	**38,03**	**€**
	BJ4Z-H68W	u	Porta-rotlles gegant de paper higiènic, d'acer inoxidable, de 250 mm de diàmetre i 110 mm de fondària	33,19000	€
			Altres conceptes	4,84000	€
P-612	PJ41-HA1W	u	Barra mural doble abatible per a bany adaptat, de 800 mm de llargària i 35 mm de D, de tub d'acer inoxidable, col·locat amb fixacions mecàniques	**267,21**	**€**
	BJ4Z-H68C	u	Barra mural doble abatible per a bany adaptat, de 800 mm de llargària i 35 mm de D, de tub d'acer inoxidable	249,56000	€
			Altres conceptes	17,65000	€
P-613	PL21-A7DR	u	Ascensor elèctric sense cambra de maquinària, sistema de tracció amb reductor i maniobra d'aturada i arrencada de 2 velocitats, velocitat 1 m/s, nivell de trànsit estàndard, per a 8 persones (càrrega màxima de 640 kg), de 3 parades (recorregut 6 m), habitacle de qualitat superior amb acer inoxidable mate i paviment de xapa d'acer inoxidable mate, de mides 1400x1100 mm, embarcament doble amb 3 embarcaments en una cara i 2 embarcaments en la cara oposada, amb portes automàtiques d'obertura central d'1+1 fulles d'acer inoxidable de 800x2000 mm, portes d'accés automàtiques d'obertura central d'1+1 fulles d'acer inoxidable de qualitat mitjana de mides 800x2000 mm, inclou folre tarja lateral d'acer inoxidable coplanari amb marc portes fins arribar a límit obertura frontal (veure plànol detall), maniobra col·lectiva de baixada simple, amb marcatge CE segons REAL DECRETO 203/2016	**28.085,97**	**€**

QUADRE DE PREUS NÚMERO 2

NÚMERO	CODI	UA	DESCRIPCIÓ		PREU
	BL31-2FEK	u	Material per a formació de parada d'ascensor elèctric, velocitat 1 m/s, nivell de trànsit estàndard, per a 8 persones (càrrega màxima 640 kg), de 2 a 6 u parades, de qualitat mitjana, portes d'accés automàtiques d'obertura central d'1+1 fulles d'acer inoxidable de 800x2000 mm, maniobra col·lectiva de baixada simple, amb marcatge CE segons REAL DECRETO 203/2016	2.332,41000	€
	BL30-2EMZ	u	Ascensor elèctric sense cambra de maquinària, sistema de tracció amb reductor i maniobra d'aturada i arrencada de 2 velocitats, velocitat 1 m/s, nivell de trànsit estàndard, per a 8 persones (càrrega màxima de 640 kg), de 2 a 6 u parades (recorregut de 3 a 15 m), habitacle de qualitat mitjana de mides 1400x1100 mm, embarcament simple amb portes automàtiques d'obertura central d'1+1 fulles d'acer inoxidable de 800x2000 mm, maniobra col·lectiva de baixada simple, amb marcatge CE segons REAL DECRETO 203/2016	19.580,27000	€
			Altres conceptes	6.173,29000	€
P-614	PQ51-5C5B	u	Formació de forat sobre taulell de pedra natural calcària, amb el cantell interior polit, de forma circular o oval, per a encastar aparells sanitaris	**132,00**	**€**
			Altres conceptes	132,00000	€
P-615	PQ57-12IVG	m2	Taulell de pedra sinteritzada de 2 cm de gruix, amb acabat polit, preu alt, col·locat sobre suport mural i encastat al parament	**811,77**	**€**
	BQ55-11P0D	m2	Taulell de pedra sinteritzada, de 2 cm de gruix, amb acabat polit i preu alt	688,39000	€
	BJ188-0PMX	u	Suport mural d'acer galvanitzat per a aigüeres, safareigs i lavabos col·lectius	97,40500	€
			Altres conceptes	25,97500	€
P-616	PQ83-HA7P	u	Eixugamans antivandàlic, per aire calent amb sensor electrònic de presència, de planxa d'acer vitrificada, de potència 1800 W, cabal 3,6 m3/minut i temperatura 61°C, instal·lat	**229,23**	**€**
	BQ82-H61M	u	Eixugamans antivandàlic, per aire calent amb sensor electrònic de presència, de planxa d'acer vitrificat, de potència 1800 W, cabal 3,6 m3/minut i temperatura 61°C	216,30000	€
			Altres conceptes	12,93000	€
P-617	PQC1-00001	u	Estudi cromàtic i estratigràfic de façanes mitjançant inspecció tècnica prèvia, definició de punts de mostreig en coordinació amb la Direcció Facultativa, obertura manual i controlada de 5 cales de petit format en zones representatives (parament arrebossat, capa fina/estuc, element seriat de formigó, zona protegida i zona exposada), extracció de 5 mostres, documentació fotogràfica i ubicació en plànol. Inclou anàlisi de laboratori de cada mostra amb observació amb lupa binocular, embotit en resina, tall i polit de secció transversal, microscòpia òptica dereflexió i observació amb UV per identificació de capes. Inclou interpretació de la seqüència estratigràfica de capes pictòriques i capes fines, identificació de la capa més antiga conservada, diferenciació entre pintures minerals i sintètiques i valoració de compatibilitat amb sistema d'acabat mineral al silicat. Inclou caracterització orientativa dels morters d'arrebossat/regularització (conglomerant, àrids, granulometria, textura i color) i dels elements seriats de formigó/pedra artificial (matriu, àrids, porositat, cohesió superficial, carbonatació, sals si hi ha indicis i cromatisme propi), i, si escau, assaigs puntuals complementaris per confirmar compatibilitat de materials de reintegració. Inclou redacció d'informe tècnic final amb fitxes estratigràfiques, fotografies de cales i seccions, criteri d'interpretació cromàtica i recomanacions per a neteja, reintegració i acabat final. PARTIDA VALORADA AMB AMIDAMENT ZERO PER ESTAR INCLOSA EN L' 1 % DE CONTROL DE QUALITAT, QUE ANIRÀ A CARREC DEL CONTRACTISTA, SEGONS CONSTA EN LEPLEC DE CONDICIONS..	**4.153,60**	**€**
			Altres conceptes	4.153,60000	€
P-618	PQU0-566V	u	Armari metàl·lic individual de doble compartiment interior, de 0.4x0.5x1,8 m, col·locat i amb el desmuntatge inclòs	**59,16**	**€**
	BQU0-0THW	u	Armari metàl·lic individual amb doble compartiment interior, de 0.4x0.5x1,8 m, per a 3 usos, per a seguretat i salut	55,38000	€
			Altres conceptes	3,78000	€
P-619	PQU1-49TH	u	Banc de fusta, de 3,5 m de llargària i 0,4 m d'amplària, amb capacitat per a 5 persones, col·locat i amb el desmuntatge inclòs	**24,46**	**€**

PROJECTE D´ADEQUACIÓ DE L´ANTIC CAFÈ - TEATRE DELS CAMPS ELISIS DE LLEIDA PER A USOS CULTURALS

QUADRE DE PREUS NÚMERO 2

NÚMERO	CODI	UA	DESCRIPCIÓ		PREU
	BQU1-0THX	u	Banc de fusta de 3,5 m de llargària i 0,4 m d'amplària, amb capacitat per a 5 persones per a 4 usos, per a seguretat i salut	22,03000	€
			Altres conceptes	2,43000	€
P-620	PQU3-0234	u	Farmaciola d'armari, amb el contingut establert a l'ordenança general de seguretat i salut en el treball	**107,81**	**€**
	BQU3-0TIB	u	Farmaciola tipus armari, amb el contingut establert a l'ordenança general de seguretat i salut en el treball	107,81000	€
			Altres conceptes	0,00000	€
P-621	PQU4-65LW	u	Forn microones per a escalfar menjars, col·locat i amb el desmuntatge inclòs	**68,22**	**€**
	BQU4-19O7	u	Forn microones, per a 2 usos, per a seguretat i salut	67,29000	€
			Altres conceptes	0,93000	€
P-622	PQU7-0238	u	Material sanitari per a assortir una farmaciola amb el contingut establert a l'ordenança general de seguretat i salut en el treball	**71,43**	**€**
	BQU7-0TJC	u	Material sanitari per a assortir una farmaciola, amb el contingut establert a l'ordenança general de seguretat i salut en el treball	71,43000	€
			Altres conceptes	0,00000	€
P-623	PQUC-BIQL	mes	Lloguer de mòdul prefabricat per a equipament de menjador a obra de 6x2,4 m amb tancaments formats per placa de dues planxes d'acer prelacat i aïllament interior de 40mm de gruix i paviment format per tauler aglomarat hidròfug amb acabat de PVC sobre xapa galvanitzada i llana mineral de vidre, instal·lació elèctrica 1 punt de llum, interruptor, endolls i protecció diferencial, i equipat amb aigüera d'1 pica amb aixeta i taulell	**118,76**	**€**
	BQUA-2RAZ	mes	Lloguer de mòdul prefabricat per a equipament de menjador a obra de 6x2,4 m amb tancaments formats per placa de dues planxes d'acer prelacat i aïllament interior de 40mm de gruix i paviment format per tauler aglomarat hidròfug amb acabat de PVC sobre xapa galvanitzada i llana mineral de vidre, instal·lació elèctrica amb 1 punt de llum, interruptor, endolls i protecció diferencial, i equipat amb aigüera d'1 pica amb aixeta i taulell	118,76000	€
			Altres conceptes	0,00000	€
P-624	PQUD-BIQX	mes	Lloguer de mòdul prefabricat per a equipament sanitaris a obra de 3,7x2,4 m amb tancaments formats per placa de dues planxes d'acer prelacat i aïllament interior de 40mm de gruix i paviment format per tauler aglomarat hidròfug amb acabat de PVC sobre xapa galvanitzada i llana mineral de vidre, instal·lació elèctrica 1 punt de llum, interruptor, endolls i protecció diferencial, i equipat amb 2 inodors, 2 dutxes, lavabo col·lectiu amb 2 aixetes i termos elèctric 50 litres	**158,99**	**€**
	BQUC-2RBE	mes	Lloguer de mòdul prefabricat per a equipament sanitaris a obra de 3,7x2,4 m amb tancaments formats per placa de dues planxes d'acer prelacat i aïllament interior de 40mm de gruix i paviment format per tauler aglomarat hidròfug amb acabat de PVC sobre xapa galvanitzada i llana mineral de vidre, instal·lació elèctrica amb 1 punt de llum, interruptor, endolls i protecció diferencial, i equipat amb 2 inodors, 2 dutxes, lavabo col·lectiu amb 2 aixetes i termos elèctric 50 litres	158,99000	€
			Altres conceptes	0,00000	€
P-625	PQUE-BIQT	mes	Lloguer de mòdul prefabricat per equipament de vestidors a obra de 8x2,4 m amb tancaments formats per placa de dues planxes d'acer prelacat i aïllament interior de 40mm de gruix i paviment format per tauler aglomarat hidròfug amb acabat de PVC sobre xapa galvanitzada i llana mineral de vidre, instal·lació elèctrica 2 punts de llum, interruptor, endolls i protecció diferencial	**144,63**	**€**
	BQUE-2RB8	mes	Lloguer de mòdul prefabricat per equipament de vestidors a obra de 8x2,4 m amb tancaments formats per placa de dues planxes d'acer prelacat i aïllament interior de 40mm de gruix i paviment format per tauler aglomarat hidròfug amb acabat de PVC sobre xapa galvanitzada i llana mineral de vidre, instal·lació elèctrica amb 2 punts de llum, interruptor, endolls i protecció diferencial	144,63000	€
			Altres conceptes	0,00000	€
P-626	PQUH-65LZ	h	Mà d'obra per a neteja i conservació de les instal·lacions	**18,07**	**€**

QUADRE DE PREUS NÚMERO 2

NÚMERO	CODI	UA	DESCRIPCIÓ		PREU	
				Altres conceptes	18,07000	€
P-627	PQUI-566W	u	Nevera elèctrica, de 100 l de capacitat, col·locada i amb el desmuntatge inclòs		**127,63**	**€**
	BQUF-0TI6	u	Nevera elèctrica, de 100 l de capacitat, per a 2 usos, per a seguretat i salut		123,01000	€
				Altres conceptes	4,62000	€
P-628	PQUM-566Y	u	Recipient per a recollida d'escombraries, de 100 l de capacitat, col·locat i amb el desmuntatge inclòs		**44,39**	**€**
	BQUI-0TI8	u	Recipient per a recollida d'escombraries de 100 l de capacitat, per a seguretat i salut		43,19000	€
				Altres conceptes	1,20000	€
P-629	PQUO-5671	u	Taula de fusta amb tauler de melamina, de 3,5 m de llargària i 0,8 m d'amplària, amb capacitat per a 10 persones, col·locada i amb el desmuntatge inclòs		**30,68**	**€**
	BQUK-0TI0	u	Taula de fusta amb tauler de melamina, de 3,5 m de llargària i 0,8 m d'amplària, amb capacitat per a 10 persones per a 4 usos, per a seguretat i salut		24,61500	€
				Altres conceptes	6,06500	€
P-630	RF000001	u	Realització de reportatge fotogràfic seguint les indicacions de la D.F.		**1.435,64**	**€**
				Sense descomposició	1.435,64000	€

PR3_ JUSTIFICACIÓ DE PREUS

JUSTIFICACIÓ DE PREUS

MÀ D'OBRA

CODI	UA	DESCRIPCIÓ	PREU	
A01-FEOZ	h	Ajudant encofrador	18,53000	€
A01-FEP0	h	Ajudant ferrallista	18,53000	€
A01-FEP1	h	Ajudant soldador	18,53000	€
A01-FEP3	h	Ajudant col·locador	18,53000	€
A01-FEP6	h	Ajudant fuster	18,68000	€
A01-FEP9	h	Ajudant pintor	18,53000	€
A01-FEPA	h	Ajudant vidrier	25,90000	€
A01-FEPB	h	Ajudant manyà	18,60000	€
A01-FEPC	h	Ajudant calefactor	18,50000	€
A01-FEPD	h	Ajudant electricista	18,50000	€
A01-FEPE	h	Ajudant lampista	18,50000	€
A01-FEPH	h	Ajudant muntador	18,53000	€
A0121000	h	Oficial 1a	21,28000	€
A0122000	h	Oficial 1a paleta	21,38000	€
A0125000	h	Oficial 1a soldador	21,63000	€
A0127000	h	Oficial 1a col·locador	21,28000	€
A0129000	h	Oficial 1a guixaire	21,28000	€
A0129900	h	Conservador restaurador	45,00000	€
A012A000	h	Oficial 1a fuster	21,66000	€
A012D000	h	Oficial 1a pintor	21,28000	€
A012G000	h	Oficial 1a calefactor	22,10000	€
A012H000	h	Oficial 1a electricista	22,10000	€
A012J000	h	Oficial 1a lampista	22,10000	€
A012M000	h	Oficial 1a muntador	21,28000	€
A012N000	h	Oficial 1a d'obra pública	21,38000	€
A012D000X	h	Oficial 1a pintor especialitzat	17,84000	€
A0137000	h	Ajudant col·locador	18,61000	€
A013A000	h	Ajudant fuster	18,68000	€
A013D000	h	Ajudant pintor	18,53000	€
A013G000	h	Ajudant calefactor	18,59000	€
A013H000	h	Ajudant electricista	18,59000	€
A013J000	h	Ajudant lampista	18,59000	€
A013M000	h	Ajudant muntador	18,53000	€
A013DM06	h	Ajudant pintor especialitzat	17,24000	€
A0140000	h	Manobre	18,16000	€
A0150000	h	Manobre especialista	18,85000	€
A0D-0000	h	Manobre	23,17000	€
A0D-0007	h	Manobre	18,16000	€
A0D-0008	h	Manobre guixaire	18,16000	€
A0D-0009	h	Manobre per a seguretat i salut	18,16000	€
A0D-W61I	h	Manobre per a treballs penosos, tòxics o perillosos i alçada	20,08000	€
A0E-000A	h	Manobre especialista	18,85000	€
A0F-000B	h	Oficial 1a	21,28000	€

PROJECTE D´ADEQUACIÓ DE L´ANTIC CAFÈ - TEATRE DELS CAMPS ELISIS DE LLEIDA PER A USOS CULTURALS

JUSTIFICACIÓ DE PREUS

MÀ D'OBRA

CODI	UA	DESCRIPCIÓ	PREU	
A0F-000C	h	Oficial 1a calefactor	22,00000	€
A0F-000D	h	Oficial 1a col·locador	21,28000	€
A0F-000E	h	Oficial 1a electricista	22,00000	€
A0F-000F	h	Oficial 1a encofrador	21,28000	€
A0F-000I	h	Oficial 1a ferrallista	21,28000	€
A0F-000K	h	Oficial 1a fuster	21,66000	€
A0F-000L	h	Oficial 1a guixaire	21,28000	€
A0F-000N	h	Oficial 1a lampista	22,00000	€
A0F-000P	h	Oficial 1a manyà	21,61000	€
A0F-000Q	h	Oficial 1a marbrista	22,00000	€
A0F-000R	h	Oficial 1a muntador	21,66000	€
A0F-000S	h	Oficial 1a d'obra pública	21,28000	€
A0F-000T	h	Oficial 1a paleta	21,28000	€
A0F-000V	h	Oficial 1a pintor	21,28000	€
A0F-000X	h	Oficial 1a polidor	21,28000	€
A0F-000Y	h	Oficial 1a soldador	21,63000	€
A0F-0010	h	Oficial 1a vidrier	28,58000	€
A0F-0015	h	Oficial 1a per a seguretat i salut	21,28000	€
A0F-W61H	h	Oficial 1a per a treballs penosos, tòxics o perillosos i alçada	23,57000	€

JUSTIFICACIÓ DE PREUS

MAQUINÀRIA

CODI	UA	DESCRIPCIÓ	PREU	
C1101200	h	Compressor amb dos martells pneumàtics	15,22000	€
C111-0055	h	Compressor amb un martell pneumàtic	14,46000	€
C111-0056	h	Compressor amb dos martells pneumàtics	16,10000	€
C115-00EE	h	Retroexcavadora amb martell trencador	66,32000	€
C1311430	h	Pala carregadora sobre pneumàtics de 8 a 14 t	65,51000	€
C1311440	h	Pala carregadora sobre pneumàtics de 15 a 20 t	79,46000	€
C131-005D	h	Corró vibratori autopropulsat, d'1,5 a 2,5 t	47,12000	€
C131-005E	h	Corró vibratori autopropulsat, de 8 a 10 t	60,89000	€
C131-005G	h	Corró vibratori autopropulsat, de 12 a 14 t	86,37000	€
C133-10CW8	h	Minicarregadora elèctrica sobre pneumàtics de 2 a 5,9 t	52,15000	€
C136-00F4	h	Motoanivelladora petita	89,08000	€
C138-00KG	h	Pala carregadora sobre cadenes d'11 a 17 t, amb escarificadora	110,93000	€
C138-00KQ	h	Pala carregadora sobre pneumàtics de 15 a 20 t	110,93000	€
C138-00KR	h	Pala carregadora sobre pneumàtics de 8 a 14 t	84,61000	€
C139-00LK	h	Pala excavadora giratòria sobre pneumàtics de 15 a 20 t	115,43000	€
C13A-00FP	h	Picó vibrant de combustible amb placa de 30x30 cm	5,57000	€
C13A-00FQ	h	Safata vibrant combustible amb placa de 60 cm	6,52000	€
C13A-00FR	h	Compactador combustible duplex manual de 700 kg	7,77000	€
C13C-00LO	h	Retroexcavadora sobre pneumàtics de 8 a 10 t, per a seguretat i salut	67,13000	€
C13C-00LP	h	Retroexcavadora sobre pneumàtics de 8 a 10 t	61,08000	€
C1501700	h	Camió per a transport de 7 t	28,30000	€
C1501800	h	Camió per a transport de 12 t	33,73000	€
C1503500	h	Camió grua de 5 t	65,97000	€
C150G800	h	Grua autopropulsada de 12 t	48,98000	€
C152-003B	h	Camió grua	62,11000	€
C154-003K	h	Camió per a transport de 20 t	71,95000	€
C154-003M	h	Camió per a transport de 12 t	47,68000	€
C154-003N	h	Camió per a transport de 7 t	48,16000	€
C15G-00DD	h	Grua autopropulsada de 12 t	53,26000	€
C1705600	h	Formigonera de 165 l	2,07000	€
C172-003J	h	Camió amb bomba de formigonar	168,95000	€
C176-00FX	h	Formigonera de 165 l	2,05000	€
C178-00GF	h	Màquina tallajunts amb disc de diamant per a paviment	9,51000	€
C17A-00JM	h	Mesclador continu amb sitja per a morter preparat a granel	2,28000	€
C1R1-00CX	m3	Subministrament de contenidor metàl·lic de 8 m3 de capacitat i recollida amb residus inerts o no especials	22,62000	€
C1R1-00CZ	m3	Subministrament de contenidor metàl·lic de 9 m3 de capacitat i recollida amb residus inerts o no especials	22,13000	€
C1R1-Z58L	m3	Recollida d'1 m3 de residus especials d'amiant-ciment codi 17 06 01* o d'amiant friable codi 17 06 05*, procedents de la construcció amb contenidor o sac flexible	113,45000	€
C1RA2500	m3	Subministrament de contenidor metàl·lic de 5 m3 de capacitat i recollida amb residus inerts o no especials	19,86000	€
C1RA2C00	m3	Subministrament de contenidor metàl·lic de 12 m3 de capacitat i recollida amb residus inerts o no especials	13,22000	€
C1RAP100	m3	Subministrament de contenidor paletitzat amb estructura de reixa metàl·lica d'1 m3 de capacitat i recollida amb residus especials	59,24000	€

PROJECTE D´ADEQUACIÓ DE L´ANTIC CAFÈ - TEATRE DELS CAMPS ELISIS DE LLEIDA PER A USOS CULTURALS

JUSTIFICACIÓ DE PREUS

MAQUINÀRIA

CODI	UA	DESCRIPCIÓ	PREU	
C200S000	h	Equip i elements auxiliars per a tall oxiacetilènic	8,39000	€
C201-002N	h	Barrejadora-bombejadora per a morters i guixos projectats	5,47000	€
C202-005P	h	Talladora amb disc de carborúndum	4,13000	€
C206-00DW	h	Equip i elements auxiliars per a soldadura elèctrica	3,42000	€
C207-00E1	h	Equip i elements auxiliars per a tall oxiacetilènic	8,39000	€
C208-00H9	h	Equip d'injecció manual de resines	1,58000	€
C20G-00DT	h	Màquina taladradora	4,26000	€
C20H-00DN	h	Martell trencador manual	4,13000	€
C20J-00DQ	h	Polidora	2,92000	€
C20K-00DP	h	Regle vibratori	5,35000	€
C20L-00DO	h	Remolinador mecànic	6,08000	€
C20M-00J4	h	Equip de soldadura per a làmines de PVC, manual, per aire calent	4,35000	€
C3H0-0075	h	Equip per a injeccions profundes, amb bomba de pressió baixa i carro de perforació per a barrines fins a 200 mm de diàmetre	101,14000	€
C3H1-0078	u	Desplaçament, muntatge i desmuntatge a obra d'equip d'execució de micropilons	2.062,00000	€
CF20-00GG	h	Equip de barrinat amb broca de diamant intercambiable, entre 100 i 400 mm de	36,36000	€
CZ11-005C	h	Compressor portàtil entre 7 i 10 m3/min de cabal i 8 bar de pressió	16,34000	€
CZ16-00EH	h	Equip de raig de sorra	4,89000	€
CZ1R-WLR2	h	Aspirador de pols de classe H, de potència 1200 W, depressió 250 mbar i volum d'aire 3700 l/min, 30 l de volum de dipòsit amb sac de seguretat i filtre HEPA	1,85000	€

JUSTIFICACIÓ DE PREUS

MATERIALS

CODI	UA	DESCRIPCIÓ	PREU	
60150945	ud	Bomba circuladora electrónica de rotor húmedo del fabricante DAB serie EVOPLUS SMALL o equivalente, modelo EVOPLUS 110/180 XM con las siguientes características: Conector especial en la versión SMALL que facilita la alimentación de la bomba. Eje motor de acero inoxidable templado montado sobre rodamientos de grafito lubricados por el mismo líquido bombeado. Camisas de protección del rotor de acero inoxidable. Arandela de presión de cerámica. Motor asíncrono con rotor de imanes permanentes. La versión doble incorpora una válvula de clapeta automática en la boca de impulsión, para evitar la recirculación del agua; se suministra también de serie una brida ciega para poder realizar operaciones de mantenimiento. La ejecución estándar del cuerpo de la bomba es PN16, versión embridada compatible con contrabridas PN6 / PN10 / PN16. MATERIALES Cuerpo bomba: Fundición 250 UNI ISO 185 - CTF Rodete: Tecnopolímero Eje motor: Alumina Brida de cierre: Acero inoxidable Retén: EPDM Caja Motor: Aluminio fundido a presión Soporte anillo empuje: EPDM Bushings: Grafito Anillo de empuje: Cerámica Camisa motor: Acero inoxidable Camisa estator: Acero inoxidable DISPOSITIVO ELECTRÓNICO Basado en IGBT con la última tecnología NPT: - Control del motor sin sensores. - Modulación sinusoidal PWM. - Frecuencia portadora alta para eliminar ruidos. - Procesador específico de 32 bit - Algoritmo optimizado ?espacio vectorial? Opcionalmente, para ampliar funciones: ? Módulo Básico ? Módulo Multifunción DATOS TÉCNICOS Grado de protección: IP 44. Clase de aislamiento: F. Tensión alimentación estándar: monofásica 220/240V, 50/60Hz. Potencia máxima (P1): 170 W Intensidad (In): 1,18 A Producto en línea con las normativas europeas EN 61800-3 - EN 60335-1 - EN 60335-2-51. Rango de funcionamiento: de 2 a 12 m3/h con alturas de elevación de hasta 11 metros. Rango temperatura líquido: de -10 °C a 110 °C. Máxima temperatura ambiente: +40°C. Líquido bombeado: limpio, sin sustancias sólidas ni aceites minerales, no viscoso, químicamente neutro, con características similares al agua (concentración máx. glicol 30%) Presión máxima de trabajo: 16 bar (1600 kPa). Conexión estándar: roscada 1 1/2? y 2? / embridada DN 32 y DN 40, PN 6 / PN 10 / PN 16. Instalación: con el eje del motor en posición HORIZONTAL CARACTERÍSTICAS CONSTRUCTIVAS DE LA ELECTRÓNICA Incorpora un monitor OLED y cuatro modos de configuración. LED que muestra el estado de la bomba circualdora, LED de alarma. Función Inverter. Seis modos de regulación: presión diferencial proporcional, presión diferencial constante, ajuste de curva constante, presión constante y proporcional diferencial en función de la temperatura del agua, y función ´´economy´´ que reduce el valor de todos los ajustes hasta un valor máximo del 50% (para ello es necesario el Módulo Básico/Multifunción y sonda de temperatura externa). Se activa mediante una señal externa libre de tensión. La conexión del equipo con el sistema externo de control se puede ajustar en el display o mediante una señal externa 0-10V o con PWM y conexión a los sistemas de gestión ModBus, LonBus con módulo adicional de comunicación, con el uso del Módulo Multifunción (opcional), el cual se suministra como elemento estándar en la versión de bomba doble (D).	919,30000	€

PROJECTE D´ADEQUACIÓ DE L´ANTIC CAFÈ - TEATRE DELS CAMPS ELISIS DE LLEIDA PER A USOS CULTURALS

JUSTIFICACIÓ DE PREUS

MATERIALS

CODI	UA	DESCRIPCIÓ	PREU	
60150976	ud	Bomba circuladora electrónica de rotor húmedo del fabricante DAB serie EVOPLUS o equivalente, modelo EVOPLUS B 180/280.50 M o similar con las siguientes características: Bomba circuladora monoblock construida con la parte hidráulica de fundición y un motor asíncrono de rotor húmedo. Carcasa del motor de aluminio. Cuerpo de la bomba en espiral de elevado rendimiento gracias a un diseño especial y a que el interior ha sido pulido. Bocas de aspiración e impulsión en línea. La versión simple se suministra con cubierta aislante para reducir las pérdidas por dispersión de calor y la formación de condensación en el cuerpo de la bomba. Conector especial en la versión SMALL que facilita la alimentación de la bomba. Rodete de tecnopolímero, eje motor de acero inoxidable templado montado sobre rodamientos de grafito lubricados por el mismo líquido bombeado. Camisas de protección del rotor de acero inoxidable. Arandela de presión de cerámica, anillos aisladores de etileno propileno. Motor asíncrono con rotor de imanes permanentes. La versión doble incorpora una válvula de clapeta automática en la boca de impulsión, para evitar la recirculación del agua; se suministra también de serie una brida ciega para poder realizar operaciones de mantenimiento. La ejecución estándar del cuerpo de la bomba es PN16, versión embridada compatible con contrabridas PN6 / PN10 / PN16. MATERIALES Cuerpo de la bomba: Hierro fundido 250 UNI ISO185 - CTF Rodete: Tecnopolímero Eje del motor: Acero inoxidable Brida de cierre: Acero Inoxidable Retén: EPDM Caja Motor: Alumino fundido a presión Soporte anillo de empuje: Acero Inoxidable Bushings: Alúmina Anillo de empuje: Cerámica Camisa del Motor: Acero inoxidable Camisa del Estator: Composite con Fibra de Carbono DISPOSITIVO ELECTRÓNICO Basado en IGBT con la última tecnología NPT: - Modulación sinusoidal PWM. - Frecuencia portadora alta para eliminar ruidos. - 2 procesadores específico de 32 bit: uno dedicado al control del motor. uno dedicado a la interfaz usuario: Función Start/Stop Función Economy Control con Señal analógica 0-10V Control con Señal PWM Control con Señal analógica 4-20mA Control con Sensor de temperatura .T Conexión mediante ModBus (LonBus opcional) - Algoritmo optimizado ?espacio vectorial? - Alarmas - Señalización de bomba en funcionamiento. DATOS TÉCNICOS Grado de protección: IP 44. Clase de aislamiento: F. Tensión alimentación estándar: monofásica 220/240V, 50/60Hz. Potencia máxima (P1): 750 W Intensidad (In): 3,45 A Producto en línea con las normativas europeas EN 61800-3 - EN 60335-1 - EN 60335-2-51. Rango de funcionamiento: de 2 a 36 m3/h con alturas de elevación de hasta 18 metros. Rango temperatura líquido: de -10 °C a 110 °C. Líquido bombeado: limpio, sin sustancias sólidas ni aceites minerales, no viscoso, químicamente neutro, con características similares al agua (concentración máx. glicol 30%) Presión máxima de trabajo: 16 bar (1600 kPa). Conexión estándar: embridada DN 32, DN 40, DN 50, DN 65, PN 6 / PN 10 / PN 16 (4 ranuras), DN 80 e DN 100, PN 6 (4 ranuras). Instalación: con el eje del motor en posición HORIZONTAL CARACTERÍSTICAS FUNCIONALES DE LA ELECTRÓNICA	2.848,61000	€

MATERIALS

CODI	UA	DESCRIPCIÓ	PREU
		Incorpora un monitor OLED y cuatro modos de configuración. LED que muestra el estado de la bomba circuladora, LED de alarma. Función Inverter. Seis modos de regulación: presión diferencial proporcional, presión diferencial constante, ajuste de curva constante, presión constante y proporcional diferencial en función de la temperatura del agua, y función ´´economy´´ que reduce el valor de todos los ajustes hasta un valor máximo del 50% (mediante el Módulo Básico/Multifunción y sonda de temperatura externa). Se activa mediante una señal externa libre de tensión. La conexión del equipo con el sistema externo de control se puede ajustar en el display o mediante una señal externa 0-10V o con PWM y conexión a los sistemas de gestión ModBus, LonBus con módulo de comunicación, con el uso del Módulo Multifunción, el cual se suministra como elemento estándar.	
60150981	ud	Bomba circuladora electrónica de rotor húmedo del fabricante DAB serie EVOPLUS o equivalente, modelo EVOPLUS B 120/340.65 M o similar con las siguientes características: Bomba circuladora monoblock construida con la parte hidráulica de fundición y un motor asíncrono de rotor húmedo. Carcasa del motor de aluminio. Cuerpo de la bomba en espiral de elevado rendimiento gracias a un diseño especial y a que el interior ha sido pulido. Bocas de aspiración e impulsión en línea. La versión simple se suministra con cubierta aislante para reducir las pérdidas por dispersión de calor y la formación de condensación en el cuerpo de la bomba. Conector especial en la versión SMALL que facilita la alimentación de la bomba. Rodete de tecnopolímero, eje motor de acero inoxidable templado montado sobre rodamientos de grafito lubricados por el mismo líquido bombeado. Camisas de protección del rotor de acero inoxidable. Arandela de presión de cerámica, anillos aisladores de etileno propileno. Motor asíncrono con rotor de imanes permanentes. La versión doble incorpora una válvula de clapeta automática en la boca de impulsión, para evitar la recirculación del agua; se suministra también de serie una brida ciega para poder realizar operaciones de mantenimiento. La ejecución estándar del cuerpo de la bomba es PN16, versión embridada compatible con contrabridas PN6 / PN10 / PN16. MATERIALES Cuerpo de la bomba: Hierro fundido 250 UNI ISO185 - CTF Rodete: Tecnopolímero Eje del motor: Acero inoxidable Brida de cierre: Acero Inoxidable Retén: EPDM Caja Motor: Alumino fundido a presión Soporte anillo de empuje: Acero Inoxidable Bushings: Alúmina Anillo de empuje: Cerámica Camisa del Motor: Acero inoxidable Camisa del Estator: Composite con Fibra de Carbono DISPOSITIVO ELECTRÓNICO Basado en IGBT con la última tecnología NPT: - Modulación sinusoidal PWM. - Frecuencia portadora alta para eliminar ruidos. - 2 procesadores específico de 32 bit: uno dedicado al control del motor. uno dedicado a la interfaz usuario: Función Start/Stop Función Economy Control con Señal analógica 0-10V Control con Señal PWM Control con Señal analógica 4-20mA Control con Sensor de temperatura .T Conexión mediante ModBus (LonBus opcional) - Algoritmo optimizado ?espacio vectorial? - Alarmas - Señalización de bomba en funcionamiento. DATOS TÉCNICOS Grado de protección: IP 44. Clase de aislamiento: F. Tensión alimentación estándar: monofásica 220/240V, 50/60Hz.	2.848,61000 €

PROJECTE D´ADEQUACIÓ DE L´ANTIC CAFÈ - TEATRE DELS CAMPS ELISIS DE LLEIDA PER A USOS CULTURALS

MATERIALS

CODI	UA	DESCRIPCIÓ	PREU
		Potencia máxima (P1): 730 W Intensidad (In): 3,45 A Producto en línea con las normativas europeas EN 61800-3 - EN 60335-1 - EN 60335-2-51. Rango de funcionamiento: de 2 a 42 m3/h con alturas de elevación de hasta 12 metros. Rango temperatura líquido: de -10 °C a 110 °C. Líquido bombeado: limpio, sin sustancias sólidas ni aceites minerales, no viscoso, químicamente neutro, con características similares al agua (concentración máx. glicol 30%) Presión máxima de trabajo: 16 bar (1600 kPa). Conexión estándar: embridada DN 32, DN 40, DN 50, DN 65, PN 6 / PN 10 / PN 16 (4 ranuras), DN 80 e DN 100, PN 6 (4 ranuras). Instalación: con el eje del motor en posición HORIZONTAL CARACTERÍSTICAS FUNCIONALES DE LA ELECTRÓNICA Incorpora un monitor OLED y cuatro modos de configuración. LED que muestra el estado de la bomba circuladora, LED de alarma. Función Inverter. Seis modos de regulación: presión diferencial proporcional, presión diferencial constante, ajuste de curva constante, presión constante y proporcional diferencial en función de la temperatura del agua, y función ´´economy´´ que reduce el valor de todos los ajustes hasta un valor máximo del 50% (mediante el Módulo Básico/Multifunción y sonda de temperatura externa). Se activa mediante una señal externa libre de tensión. La conexión del equipo con el sistema externo de control se puede ajustar en el display o mediante una señal externa 0-10V o con PWM y conexión a los sistemas de gestión ModBus, LonBus con módulo de comunicación, con el uso del Módulo Multifunción, el cual se suministra como elemento estándar.	
60191938	ud	Bomba circuladora electrónica de rotor seco del fabricante DAB serie CPE / CP-GE o equivalente, modelo CP-GE 65-3400/A/BAQE/ 5,5 T MCE55/C con las siguientes características: Bomba de circulación con conexiones en línea, idónea para instalaciones de calefacción y acondicionamiento, refrigeración, y agua calienta sanitaria. Extremadamente versátil gracias a la utilización del inverter MCE/C, que garantiza una adaptación automática de las prestaciones de la bomba en función de las diferentes necesidades de la instalación manteniendo al mismo tiempo la presión diferencial constante. Bocas de aspiración e impulsión embridadas PN 16 con agujeros roscados para manómetros de control. Cuerpo bomba y soporte motor de fundición, rodete de tecnopolímero o de fundición dependiendo del modelo (bajo pedido en bronce, solo de DN 65 a DN 150). Eje motor de acero inoxidable. Dispositivo de cierre: cierre mecánico normalizado según DIN 24960 de carbón / carburo de silicio con anillos OR de EPDM. Motor trifásico de 2 polos con ventilación externa. Rotor montado sobre rodamientos sobredimensionados para garantizar un funcionamiento silencioso y una larga vida útil. Construido según las normas CEI 2-3. MATERIALES Cuerpo bomba: Fundición 200 UNI ISO 185 Soporte: Fundición 200 UNI ISO 185 Rodete: Fundición 200 UNI ISO 185 Eje con rotor: AISI 304 X5 Cr Ni 1810 UNI 6900/71 Cierre mecánico: BAQE (carbón/carburo de silicio/EPDM) Junta OR: Goma EPDM DATOS TÉCNICOS Rango de funcionamiento de 3,6 a 54 m3/h con altura de elevación de hasta 34 metros. Rango temperatura del líquido de -10°C a +130°C para DN 40 - 50 y DCME de -10°C a +140°C para DN 65 - 150 Líquido bombeado limpio, sin sustancias sólidas ni abrasivas, no agresivo, no viscoso, no cristalizado y químicamente neutro. Instalación fija, horizontal o vertical siempre que el motor se posicione sobre la bomba. Temperatura ambiente máxima +40°C. Presión máxima de trabajo 10 bar (1000 kPa): DN 40 - DN 50	6.438,53000 €

MATERIALS

CODI	UA	DESCRIPCIÓ	PREU	
		16 bar (1600 kPa): Resto gama. Tensión de alimentación: 3x400V, 50Hz Potencia nominal (P2): 5,5 kW Potencia máxima (P1): 6,94 kW Intensidad (In): 10,2 A Grado de protección IP 55. Clase de aislamiento F. Brida de serie PN 16. DATOS TÉCNICOS DEL VARIADOR MCE/C Función Boost: se utiliza para hacer funcionar las bombas en modo simultáneo o alterno cada 24 h. Control a T°C Constante* Control a ?T Constante* *Sensor de temperatura incluido Función de arranque rápido de la bomba para garantizar un caudal inmediato y evitar el bloqueo de la caldera durante la fase de encendido. Protocolos de comunicación: ? RS485 MODBUS RTU mediante cable adaptador (ver accesorios). ? DConnect ACCESORIOS NECESARIOS - cables de comunicación (en sistemas gemelos) Se aconseja el empleo de cables apantallados para minimizar las interferencias que puedan aparecer. En instalaciones críticas (por ejemplo, cuando los cables de alimentación tienen longitudes muy elevadas) puede ser necesario el uso de filtros e inductancias		
B0111000	m3	Aigua	2,09000	€
B011-05ME	m3	Aigua	2,18000	€
B011-05MF	l	Aigua desionitzada no polaritzada	0,41000	€
B015-16HS	l	Diluent de pintura mineral al silicat, per a interiors i exteriors	9,49000	€
B016-12Y9	l	Dissolució d'amoníac NH4 al 95 %	2,80000	€
B017-05ML	l	Dissolvent desengreixant de tricloretilè	25,14000	€
B019-HJD7	l	Líquid encapsulant per elements de fibrociment	6,26000	€
B0310020	t	Sorra de pedrera per a morters	18,57000	€
B036-21CI	t	Grava de granulat reciclat mixt de formigó-ceràmica de 20 a 40 mm	12,04000	€
B038-05NU	t	Palet de riera de 16 a 32 mm	29,87000	€
B03C-05NM	m3	Sauló sense garbellar	17,67000	€
B03D-21MB	t	Sorra de material reciclat de formigó de 0 a 5 mm	13,65000	€
B03E-05OF	m3	Terra seleccionada	11,18000	€
B03J-0K7X	t	Grava de pedrera de pedra granítica, de 50 a 70 mm	22,85000	€
B03J-0K8H	t	Arid reciclat de formigó 20-40 mm	17,56000	€
B03L-05MU	t	Sorra de sílice de 0 a 3,5 mm	201,46000	€
B03L-05MZ	t	Sorra de sílice de 0 a 3,5 mm, subministrada en sacs de 0,8 m3	235,32000	€
B03L-05N4	t	Sorra de pedrera de 0 a 5 mm	21,26000	€
B03L-05N5	t	Sorra de pedrera de 0 a 3,5 mm	21,37000	€
B03L-05N7	t	Sorra de pedrera per a morters	21,84000	€
B0512401	t	Ciment pòrtland amb filler calcari CEM II/B-L 32,5 R segons UNE-EN 197-1, en sacs	105,75000	€
B051E201	t	Ciment blanc de ram de paleta BL 22,5 X segons UNE 80305, en sacs	139,45000	€
B0521100	kg	Guix de designació B1/20/2, segons la norma UNE-EN 13279-1	0,10000	€
B053-1VF9	kg	Material per a rejuntat de rajoles ceràmiques CG2 segons norma UNE-EN 13888, de color	1,24000	€
B054-06DH	kg	Calç aèria hidratada CL 90-S, en sacs	0,35000	€

PROJECTE D´ADEQUACIÓ DE L´ANTIC CAFÈ - TEATRE DELS CAMPS ELISIS DE LLEIDA PER A USOS CULTURALS

MATERIALS

CODI	UA	DESCRIPCIÓ	PREU	
B055-065W	t	Ciment blanc de ram de paleta BL 22,5 X segons UNE 80305, en sacs	254,88000	€
B055-067M	t	Ciment pòrtland amb filler calcari CEM II/B-L 32,5 R segons UNE-EN 197-1, en sacs	142,10000	€
B055-069M	t	Ciment pòrtland CEM I 52,5 R segons UNE-EN 197-1, en sacs	165,44000	€
B056-06J5	kg	Ciment ràpid CNR4 en sacs	0,16000	€
B059-06FN	kg	Guix de designació C6/20/2, segons la norma UNE-EN 13279-1	0,14000	€
B059-06FQ	kg	Guix de designació B1/50/2, segons la norma UNE-EN 13279-1, amb additius retardadors d'adormiment, per a projectar	0,17000	€
B05B1001	kg	Ciment ràpid CNR4 en sacs	0,11000	€
B064300C	m3	Formigó HM-20/P/20/I de consistència plàstica, grandària màxima del granulat 20 mm, amb >= 200 kg/m3 de ciment, apte per a classe d'exposició I	56,46000	€
B064-14SCB	m3	Formigó amb granulats lleugers en massa, de resistència a compressió >= 12 N/mm2, densitat 1200 a 1500 kg/m3, grandària màxima del granulat 10 mm, consistència tova amb >= 250 kg/m3 de ciment	109,75000	€
B064-14SCD	m3	Formigó amb granulats lleugers en massa, de resistència a compressió >= 12 N/mm2, densitat 1500 a 1800 kg/m3, grandària màxima del granulat 10 mm, consistència tova amb >= 250 kg/m3 de ciment	99,55000	€
B067-2A9V	m3	Formigó de neteja, amb una dosificació de 150 kg/m3 de ciment, consistència tova i grandària màxima del granulat 20 mm, HL-150 kg/m3/B/20	98,64000	€
B069-2A9N	m3	Formigó d'ús no estructural HNE-15/P/10 de resistència a compressió 15 N/mm2, consistència plàstica i grandària màxima del granulat 10 mm	102,14000	€
B069-I4H8	m3	Formigó d'ús no estructural HNE-20/P/20 de resistència a compressió 20 N/mm2, consistència plàstica i grandària màxima del granulat 20 mm	99,95000	€
B06E-12D6	m3	Formigó HA-25/B/10/I de consistència tova, grandària màxima del granulat 10 mm, amb >= 250 kg/m3 de ciment, apte per a classe d'exposició I	94,73000	€
B06F1-I0IL	m3	Formigó en massa HM - 20 / B / 20 / x0 amb una quantitat de ciment de 200 kg/m3 i relació aigua ciment =< 0.6	97,32000	€
B06F1-I31J	m3	Formigó en massa HM - 20 / F / 10 / x0 amb una quantitat de ciment de 200 kg/m3 i relació aigua ciment =< 0.6	101,24000	€
B06F1-LRRD	m3	Formigó en massa HM - 20 / F / 20 / X0 amb una quantitat de ciment de 200 kg/m3 i relació aigua ciment =< 0.6	99,43000	€
B06F1-MYDE	m3	Formigó en massa amb additiu hidròfug HM - 30 / F / 20 / xM1 amb una quantitat de ciment de 300 kg/m3 i relació aigua ciment =< 0.5	119,63000	€
B06F2-HZBD	m3	Formigó per armar HA - 25 / B / 20 / xC2 amb una quantitat de ciment de 275 kg/m3 i relació aigua ciment =< 0.6	103,02000	€
B06F2-I05P	m3	Formigó per armar HA - 25 / B / 20 / xC1 amb una quantitat de ciment de 275 kg/m3 i relació aigua ciment =< 0.6	103,02000	€
B06F2-I14N	m3	Formigó per armar amb additiu hidròfug HA - 25 / B / 20 / xC2 amb una quantitat de ciment de 275 kg/m3 i relació aigua ciment =< 0.6	107,14000	€
B06F2-I1SG	m3	Formigó per armar HA - 25 / F / 10 / xC1 amb una quantitat de ciment de 275 kg/m3 i relació aigua ciment =< 0.6	110,63000	€
B06F2-I53V	m3	Formigó per armar amb additiu hidròfug HA - 30 / B / 10 / xC4 + XF3 amb una quantitat de ciment de 300 kg/m3 i relació aigua ciment =< 0.55	118,27000	€
B06F2-JU5U	m3	Formigó per armar HA - 30 / B / 10 / xC2 amb una quantitat de ciment de 300 kg/m3 i relació aigua ciment =< 0.6	113,73000	€
B06F2-LNL3	m3	Formigó per armar HA - 25 / F / 20 / xC1 amb una quantitat de ciment de 275 kg/m3 i relació aigua ciment =< 0.6	89,99000	€
B06F2-11PLR	m3	Formigó per armar HA - 30 / B / 10 / xC3 + XS1 amb una quantitat de ciment de 300 kg/m3 i relació aigua ciment =< 0.5	113,73000	€
B0704200	t	Morter M-4a (4 N/mm2) a granel	28,87000	€
B0710150	t	Morter per a ram de paleta, classe M 5 (5 N/mm2), en sacs, de designació (G) segons norma UNE-EN 998-2	34,37000	€

JUSTIFICACIÓ DE PREUS

MATERIALS

CODI	UA	DESCRIPCIÓ	PREU	
B0711000	kg	Morter adhesiu	0,21000	€
B079-06TF	kg	Morter polimèric de ciment amb resines sintètiques i fibres, fluid i de retracció controlada per a reparació	1,19000	€
B07C-ZNFM	kg	Morter d'alta resistència sense retracció	27,00000	€
B07C-ZNGM	m3	Morter d'alta resistència i molt fluit.	1.150,00000	€
B07E-0GH0	kg	Pasta autoanivellant de ciment tipus CT amb classe C30 de resistència a compressió i classe F6 de resistència a flexió, segons UNE-EN 13813, subministrada en sacs	1,24000	€
B07L-1PY6	t	Morter per a ram de paleta de ciment, classe M 5 (5 N/mm2), de designació G segons norma UNE-EN 998-2, subministrat en sacs de 25 kg	57,88000	€
B07L-1PYA	t	Morter per a ram de paleta de ciment, classe M 5 (5 N/mm2), de designació G segons norma UNE-EN 998-2, subministrat a granel	46,75000	€
B0818120	kg	Colorant en pols per a formigó	2,41000	€
B0871-13Z96	kg	Fibres de vidre resistents als àlcalis (AR), amb un contingut mínim de zirconi del 17,1%, de 13 mm de longitud i 13,5 micres de diàmetre, amb 100 filaments per fils units entre si mitjançant adhesiu, límit elàstic 74000 N/mm², resistència a tracció de formigó, segons UNE-EN 15422.	6,75000	€
B090-06VU	kg	Adhesiu d'aplicació a dues cares de cautxú sintètic	5,64000	€
B091-06VH	kg	Adhesiu en dispersió aquosa	3,77000	€
B091-06VJ	kg	Adhesiu de resines epoxi	5,47000	€
B091-06VL	kg	Adhesiu de resines epoxi sense dissolvents, de dos components i baixa viscositat, per a ús estructural per a injectar	21,30000	€
B091-06VM	kg	Adhesiu de resines epoxi sense dissolvents, de dos components, per a ús estructural	17,78000	€
B092-078D	kg	Oxiasfalt en sacs tipus OA 80/25 d'aplicació en calent	2,21000	€
B093-32JX	dm3	Adhesiu estructural per a col·locació de panell HPL, d'aplicació amb pistola, de base poliuretà monocomponent	29,87000	€
B094-06TJ	kg	Adhesiu cimentós tipus C1 segons norma UNE-EN 12004	0,37000	€
B094-06TK	kg	Adhesiu cimentós tipus C2 segons norma UNE-EN 12004	0,80000	€
B094-06TL	kg	Adhesiu cimentós tipus C2 lliscament reduït i temps obert ampliat (TE) segons norma UNE-EN 12004	1,01000	€
B094-06TO	kg	Adhesiu cimentós tipus C2 temps obert ampliat i deformable (E S1) segons norma UNE-EN 12004	1,07000	€
B097-32K0	dm3	Imprimació per a col·locació de panell HPL, adequada per a suports porosos, de base resina epoxi pigmentada	55,03000	€
B0A2-1JLT	u	Abraçadora d'acer inoxidable, isofònica, de 110 mm de diàmetre interior	9,40000	€
B0A31000	kg	Clau acer	1,15000	€
B0A4-07OA	m	Cable d'acer galvanitzat, rígid, de 9 mm de diàmetre i de composició 1x7+0	1,01000	€
B0A5-06VX	u	Cargol autoroscant amb volandera	0,27000	€
B0A61600	u	Tac de niló de 6 a 8 mm de diàmetre, amb vis	0,14000	€
B0A61800	u	Tac de niló de 8 a 10 mm, amb vis	0,24000	€
B0A6-12X4	u	Cargol autoroscant d'acer inoxidable	0,91000	€
B0A71G00	u	Abraçadora metàl·lica, de 42 mm de diàmetre interior	0,57000	€
B0A71K00	u	Abraçadora metàl·lica, de 60 mm de diàmetre interior	1,04000	€
B0AB-Z12J	u	Ancoratge de tipus passador de barilla roscada, d'acer, de diàmetre 12 mm, amb part proporcional de femella i volandera	5,25000	€
B0AK-07AS	kg	Clau acer	1,83000	€
B0AK-07AY	kg	Clau acer, per a seguretat i salut	1,83000	€
B0AL-07AP	cu	Claus d'impacte d'acer	24,58000	€
B0AL-07AQ	cu	Claus d'impacte d'acer, per a seguretat i salut	24,58000	€
B0AM-078F	kg	Filferro recuit d'1,3 mm	1,87000	€

PROJECTE D´ADEQUACIÓ DE L´ANTIC CAFÈ - TEATRE DELS CAMPS ELISIS DE LLEIDA PER A USOS CULTURALS

JUSTIFICACIÓ DE PREUS

MATERIALS

CODI	UA	DESCRIPCIÓ	PREU	
B0AM-078G	kg	Filferro recuit de 3 mm	1,70000	€
B0AN-07J5	u	Tac químic de diàmetre 12 mm, amb cargol, volandera i femella, per a seguretat i salut	7,02000	€
B0AN-ZQ2J	u	Vareta d'ancoratge HAS-R M12 per ancoratge químic de la casa 'Hilti' o equivalent, amb femella i volandera.	5,98000	€
B0AN-ZR0J	u	Col·locació de resina amb sistema HIT-HY-150	30,62000	€
B0AO-07IG	u	Tac de niló de 5 mm de diàmetre, com a màxim, amb vis	0,17000	€
B0AO-07II	u	Tac de niló de 6 a 8 mm de, amb vis	0,28000	€
B0AP-07IX	u	Tac d'acer de d 10 mm, amb cargol, volandera i femella	1,80000	€
B0AP-07J0	u	Tac d'acer de d 20 mm, amb cargol, volandera i femella d'acer inoxidable i 230 mm de llargària	35,76000	€
B0AP-07J1	u	Tac d'acer de d 10 mm, amb cargol, volandera i femella, per a seguretat i salut	1,80000	€
B0AQ-07EX	cu	Visos, d'acer galvanitzats	5,12000	€
B0AQ-07GQ	cu	Visos per a fusta o tacs de PVC	4,83000	€
B0AQ-07GR	cu	Visos per a plaques de guix laminat	13,87000	€
B0AQ-07GT	cu	Visos per a fusta o tacs de PVC, d'acer, cadmiats	4,92000	€
B0AQ-07GU	cu	Visos per a fusta o tacs de PVC, per a seguretat i salut	4,92000	€
B0B7-106Q	kg	Acer en barres corrugades B500S de límit elàstic >= 500 N/mm2	1,01000	€
B0B7-106S	kg	Acer en barres corrugades B500SD de límit elàstic >= 500 N/mm2	1,02000	€
B0B7-106U	kg	Acer en barres corrugades B400S de límit elàstic >= 400 N/mm2, per a seguretat i salut	0,98000	€
B0B8-107Q	m2	Malla electrosoldada de barres corrugades d'acer ME 10x10 cm D:3-3 mm 6x2,2 m B500T UNE-EN 10080	1,55000	€
B0B8-107V	m2	Malla electrosoldada de barres corrugades d'acer ME 15x15 cm D:6-6 mm 6x2,2 m B500T UNE-EN 10080	2,65000	€
B0B8-1081	m2	Malla electrosoldada de barres corrugades d'acer ME 30x15 cm D:6-6 mm 6x2,2 m B500T UNE-EN 10080	1,62000	€
B0B8-1088	m2	Malla electrosoldada de barres corrugades d'acer ME 20x20 cm D:6-6 mm 6x2,2 m B500SD UNE-EN 10080	2,14000	€
B0B8-108O	m2	Malla electrosoldada de barres corrugades d'acer ME 10x10 cm D:3-3 mm 6x2,2 m B500T UNE-EN 10080, per a seguretat i salut	1,55000	€
B0C41-2IT8	m2	Placa plana de fibrociment NT de 6 mm de gruix i 11 kg/m2 de massa superficial, per a ambient exterior categoria A i resistència a la flexió classe 4 segons UNE-EN 12467, reacció al foc A2-s1, d0, acabat llis de color estàndard	36,46000	€
B0CC0-21OQ	m2	Placa de guix laminat hidròfuga (H) i gruix 15 mm, amb vora afinada (BA), segons la norma UNE-EN 520	8,47000	€
B0CC0-21OS	m2	Placa de guix laminat hidròfuga (H) i gruix 12,5 mm, amb vora afinada (BA), segons la norma UNE-EN 520	7,70000	€
B0CC0-21OU	m2	Placa de guix laminat estàndard (A) i gruix 15 mm, amb vora afinada (BA), segons la norma UNE-EN 520	5,70000	€
B0CC0-21OV	m2	Placa de guix laminat estàndard (A) i gruix 12,5 mm, amb vora afinada (BA), segons la norma UNE-EN 520	4,66000	€
B0CH1-1F1E	m2	Panell sandvitx amb dues planxes d'acer galvanitzat en calent i prelacat i aïllament de poliisocianurat (PIR) amb prestacions al foc millorades amb un gruix total de 100 mm, amb la cara exterior nervada i la cara interior llisa, color estàndard, diferent del blanc, gruix de les planxes (ext/int) 0.6/0,6 mm, junt longitudinal encadellat i sistema de fixació oculta amb tapajunts, per a cobertes	67,90000	€
B0CH1-1F9L	m2	Panell sandvitx amb dues planxes d'acer galvanitzat en calent i prelacat i aïllament de poliisocianurat (PIR) amb prestacions al foc millorades amb un gruix total de 40 mm, amb la cara exterior llisa i la cara interior llisa, color estàndard, diferent del blanc, gruix de les planxes (ext/int) 0.7/0,6 mm, junt longitudinal encadellat i sistema de fixació oculta, per a façanes	51,84000	€
B0CHK-2OP3	m	Remat de planxa d'acer plegada amb acabat galvanitzat i prelacat, d'1 mm de gruix, 20 cm de desenvolupament, com a màxim, amb 3 plecs, per a minvell	4,89000	€

JUSTIFICACIÓ DE PREUS

MATERIALS

CODI	UA	DESCRIPCIÓ	PREU	
B0CHK-2OPC	m	Remat de planxa d'acer plegada amb acabat galvanitzat i prelacat, de 0,6 mm de gruix, 30 cm de desenvolupament, com a màxim, amb 3 plecs, per a vora lliure	4,92000	€
B0CHK-2OR0	m	Remat de planxa d'acer plegada amb acabat galvanitzat i prelacat, d'1 mm de gruix, 30 cm de desenvolupament, com a màxim, amb 5 plecs, per a escopidor	5,19000	€
B0CHK-2OW1	m	Remat de planxa d'acer plegada amb acabat galvanitzat i prelacat, d'1 mm de gruix, 60 cm de desenvolupament, com a màxim, amb 5 plecs, per a canaló exterior	5,19000	€
B0CHK-2OW8	m	Remat de planxa d'acer plegada amb acabat galvanitzat i prelacat, d'1 mm de gruix, 70 cm de desenvolupament, com a màxim, amb 5 plecs, per a canaló exterior	5,19000	€
B0CU5-2G8R	m2	Tauler de fibres de fusta i resines sintètiques fabricat per procés sec MDF, de 16 mm de gruix i >= 800 kg/m3 de densitat, per a ambient sec segons UNE-EN 622-5, reacció al foc B-s2, d0, acabat revestit amb planxa de fusta de conífera, treballat al taller	17,83000	€
B0D21-07OY	m	Tauló de fusta de pi per a 10 usos	0,45000	€
B0D21-07P1	m	Tauló de fusta de pi per a 10 usos, per a seguretat i salut	0,45000	€
B0D31-07P4	m3	Llata de fusta de pi	398,31000	€
B0D31-07P5	m3	Llata de fusta de pi, tractada en autoclau	577,55000	€
B0D31-07P6	m3	Llata de fusta de pi, per a seguretat i salut	398,31000	€
B0D41-07PB	m2	Post de fusta de pi per a 3 usos, per a seguretat i salut	6,79000	€
B0D5-07PK	cu	Puntal metàl·lic i telescòpic per a 5 m d'alçària i 150 usos	28,22000	€
B0D61-12XT	cu	Puntal tubular metàl·lic de 3 tubs, d'alçària >3 m de <= 150 kN de càrrega màxima admissible, amb elements de recolzament roscats i 25 usos	10,95000	€
B0D62-07PK	cu	Puntal metàl·lic i telescòpic per a 5 m d'alçària i 150 usos	34,76000	€
B0D62-07PL	cu	Puntal metàl·lic i telescòpic per a 3 m d'alçària i 150 usos	14,48000	€
B0D70-0CEP	m2	Tauler elaborat amb fusta de pi, de 22 mm de gruix, per a 10 usos	2,13000	€
B0D70-0CF1	m2	Tauler elaborat amb aglomerat hidròfug amb 2 cares plastificades, de 10 mm de gruix, per a 1 ús	10,77000	€
B0D80-0CNX	m2	Plafó metàl·lic de 50x250 cm per a 50 usos	1,20000	€
B0DA0-0CFD	m2	Encofrat perdut de peces de polipropilè reciclat, C-35 ´´CÀVITI´´, de 750x500x350 mm, color negre	14,93000	€
B0DF0-H4O5	m3	Amortització de cindri metàl·lica	8,62000	€
B0DZ1-0ZLZ	l	Desencofrant	2,89000	€
B0DZ3-0F6G	m	Fleix	0,22000	€
B0DZ3-0F6H	m	Fleix, per a seguretat i salut	0,22000	€
B0DZ5-0F6S	u	Part proporcional d'elements auxiliars per a plafons metàl·lics, de 50x250 cm	0,56000	€
B0DZ8-0F7S	u	Tub metàl·lic de 2,3´´ de diàmetre, per a 150 usos, per a seguretat i salut	0,11000	€
B0E2-0EKY	u	Bloc foradat de morter de ciment R-6, llis, de 400x200x200 mm, per a revestir, categoria I segons norma UNE-EN 771-3	0,89000	€
B0F11-2GG8	u	Maó calat klinker R-40, de 290x140x50 mm, cares vistes i de color estàndard, categoria I, HD, segons la norma UNE-EN 771-1	0,47000	€
B0F13-0LM9	u	Maó foradat senzill R-5 de 290x140x40 mm, categoria II, LD, segons la norma UNE-EN 771-1	0,22000	€
B0F15-06N5	u	Maó massís d'elaboració mecànica R-15, de 290x140x50 mm, per a revestir, categoria I, HD, segons la norma UNE-EN 771-1	0,36000	€
B0F18-0E2R	u	Supermaó de 500x200x40 mm, per a revestir, categoria II, LD, segons la norma UNE-EN 771-1	0,32000	€
B0F1A-075S	u	Maó calat R-15, de 290x140x100 mm, per a revestir, categoria I, HD, segons la norma UNE-EN 771-1	0,24000	€
B0FG2-0GN8	m2	Rajola de gres	24,97000	€
B0G2-0FBQ	m2	Llambordes de formigó prefabricat de 80x20x10 cm de Fenollar o similar de color	52,53000	€
B1471-19P9	u	Aparell d'ancoratge per a equip de protecció individual contra caiguda d'alçada, homologat segons UNE-EN 795	20,33000	€
B1473-0XJI	u	Protector auditiu d'auricular, acoblat al cap amb arnès i orelleres antisoroll, homologat segons UNE-EN 352-1, UNE-EN 458	14,56000	€

PROJECTE D´ADEQUACIÓ DE L´ANTIC CAFÈ - TEATRE DELS CAMPS ELISIS DE LLEIDA PER A USOS CULTURALS

JUSTIFICACIÓ DE PREUS

MATERIALS

CODI	UA	DESCRIPCIÓ	PREU	
B1474-0XKT	u	Parella de botes d'aigua de PVC de canya alta, amb sola antilliscant i folrades de niló rentable, homologades segons UNE-EN ISO 20344, UNE-EN ISO 20345, UNE-EN ISO 20346, UNE-EN ISO 20347	9,23000	€
B1474-0XL1	u	Parella de botes de mitja canya, amb sola antilliscant i folrades de niló rentable, homologades segons UNE-EN ISO 20344, UNE-EN ISO 20345, UNE-EN ISO 20346, UNE-EN ISO 20347	9,47000	€
B1477-07TR	u	Casc de seguretat per a ús normal, contra cops, de polietilè amb un pes màxim de 400 g, homologat segons UNE-EN 812	6,46000	€
B1479-0XLF	u	Cinturó de seguretat de subjecció, ajustable, classe A, de polièster i ferramenta estampada, amb corda de seguretat dotada de guardacaps metàl·lics i mosquetó d'acer amb virolla roscada, homologat segons CE	33,91000	€
B147A-10MPO	u	Cinta temporal de polièster de llargària màxima 20 m i ample 35 mm amb tensors regulables als extrems, segons UNE-EN 795	105,30000	€
B147B-10MPM	u	Enrotllador anticaigudes retràctil amb cable de 6 m de llargària màxima per a per a subjectar el cinturó de seguretat, homologat segons UNE-EN 360	245,14000	€
B147F-19OI	u	Equip de protecció respiratòria no autònom, amb mànega d'aspiració d'aire amb mascareta, màscara o broquet, homologat segons UNE-EN 138	376,84000	€
B147I-0XJN	u	Parell de filtres per a mascareta facial amb un allotjament central per a filtre contra pols, vapors, fums i partícules tòxiques en ambient amb un mínim del 16% d'oxigen, homologada segons CE	61,93000	€
B147J-0XKF	u	Parella de guants per a ús general, amb palmell, artells, ungles i dits índex i polze de pell, dors de la mà i maniguet de cotó, folre interior i subjecció elàstica al canell	1,64000	€
B147J-0XKG	u	Parella de guants per a soldador, amb palmell de pell, folre interior de cotó i mànega llarga de serratge folrada de dril fort, homologats segons UNE-EN 407, UNE-EN 420	10,04000	€
B147J-0XKH	u	Parella de guants de tacte per a ús general, amb palmell i dors de la mà de pell flexible, dit índex sense costura exterior i subjecció elàstica al canell	1,44000	€
B147J-0XKN	u	Parella de guants de protecció contra riscs mecànics comuns de construcció nivell 3, homologats segons UNE-EN 388, UNE-EN 420	8,35000	€
B147L-19OM	u	Parella de guants de material aïllant per a treballs elèctrics, classe 0, logotip color vermell, tensió màxima 1000 V, homologats segons UNE-EN 420	30,43000	€
B147M-19OV	u	Parella de manyoples de material aïllant per a treballs elèctrics, classe 00, logotip color beix, tensió màxima 500 V, homologades segons UNE-EN 420	30,42000	€
B147N-0XK6	u	Mascareta de protecció respiratòria #, homologada segons UNE-EN 140	1,53000	€
B147O-10MPA	u	Mascareta autofiltrant contra partícules sòlides tipus FFP classe 3 no reutilitzable (NR), homologada segons UNE-EN 149	1,98000	€
B147P-19OE	u	Protector auditiu tipus orellera acoplable a casc industrial de seguretat, homologat segons UNE-EN 352-8, UNE-EN 397/A1, UNE-EN 458	15,20000	€
B147S-0XL8	u	Parella de polaines per a soldador de serratge amb tanques de cinta tèxtil arrapant	11,79000	€
B147W-19P4	u	Sistema anticaiguda compost per un arnès anticaiguda amb tirants, bandes secundàries, bandes subglúties, bandes de cuixa, recolzament dorsal per a subjecció, elements d'ajust, element dorsal d'enganxament d'arnès anticaiguda i sivella, incorporat a un element d'amarrament composat per un terminal manufacturat, homologat segons UNE-EN 361, UNE-EN 362, UNE-EN 364/AC, UNE-EN 365, UNE-EN 354	44,41000	€
B147X-19P7	u	Sistema de subjecció en posició de treball i prevenció de pèrdua d'equilibri, compost d'una banda de cintura, sivella, recolzament dorsal, elements d'enganxament, connector, element d'amarrament del sistema d'ajust de longitud, homologat segons UNE-EN 358, UNE-EN 362, UNE-EN 354, UNE-EN 364/AC	35,71000	€
B147Z-0XI6	u	Ulleres de seguretat antiimpactes estàndard, amb muntura universal, amb visor transparent i tractament contra l'entelament, homologades segons UNE-EN 167, UNE-EN 168	7,27000	€
B1480-0XLP	u	Armilla reflectant amb tires reflectants a la cintura, al pit i a l'esquena, homologada segons UNE-EN 471	15,96000	€
B1481-0NG2	u	Arnès per a senyalista, amb tires reflectants a la cintura, al pit, a l'esquena i als tirants, homologat segons UNE-EN 340, UNE-EN 471	17,18000	€
B1488-0XLH	u	Impermeable amb jaqueta, caputxa i pantalons, per a obres públiques, de PVC soldat de 0,4 mm de gruix, de color viu, homologat segons UNE-EN 340	6,53000	€

JUSTIFICACIÓ DE PREUS

MATERIALS

CODI	UA	DESCRIPCIÓ	PREU	
B148E-19OC	u	Vestit ignífug	97,38000	€
B1512-19LR	u	Barra porta xarxes horitzontal, per a 15 usos, per a seguretat i salut	3,35000	€
B1516-H6LO	u	Peça de plàstic en forma de bolet, de color vermell, per a protecció dels extrems de les armadures per a qualsevol diametre per a 5 usos	0,06000	€
B1517-0M3X	m2	Lona ignífuga, per a seguretat i salut	13,64000	€
B151B-19LO	m2	Manta ignífuga per a 5 usos, per a seguretat i salut	3,95000	€
B151D-0MCC	u	Muntant metàl·lic per a barana de seguretat, d'1 m d'alçària, amb platina per a fixar mecanicament al sostre, per a 15 usos	1,33000	€
B151J-19LQ	u	Suport metàl·lic tipus mènsula de 2,5 m de llargària, amb mordassa per al sostre per a 15 usos, per a seguretat i salut	19,93000	€
B151L-0M3F	m2	Xarxa de fil trenat de poliamida no regenerada, de tenacitat alta, de 4 mm de D i 80x80 mm de pas de malla, amb corda perimetral de poliamida de 12 mm de nuada a la xarxa, per a 10 usos	0,19000	€
B151L-0M3G	m2	Xarxa de fil trenat de poliamida no regenerada, de tenacitat alta, de 4 mm de D i 80x80 mm de pas de malla, amb corda perimetral de poliamida de 12 mm de nuada a la xarxa, per a 10 usos, per a seguretat i salut	0,19000	€
B15AB-0MCL	u	Protector regulable per a serra circular	220,88000	€
B15B3-19NJ	u	Equip de connexió a terra de línia elèctrica aèria de distribució amb 3 perxes telescòpiques per a conductors de secció de 7 a 380 mm2 i una alçària màxima d'11,5 m, cable de coure de secció 35 mm2 i piqueta de connexió a terra	646,22000	€
B15Z0-0MDR	m	Corda de fibra vegetal de 12 mm de, per a seguretat i salut	0,41000	€
B15Z0-0MDS	m	Corda de poliamida de 6 mm de, per a seguretat i salut	0,15000	€
B15Z0-0MDU	m	Corda de poliamida de 12 mm de, per a seguretat i salut	0,56000	€
B15Z1-H6LP	u	Ganxo metàl·lic amb forma de S, per a seguretat i salut	0,01000	€
B2RA61H0	t	Deposició controlada en centre de reciclatge de residus de formigó inerts amb una densitat 1,45 t/m3, procedents de construcció o demolició, amb codi 170101 segons la Llista Europea de Residus (ORDEN MAM/304/2002)	6,70000	€
B2RA65A0	t	Deposició controlada en centre de reciclatge de residus barrejats no perillosos amb una densitat 0,43 t/m3, procedents de construcció o demolició, amb codi 170904 segons la Llista Europea de Residus (ORDEN MAM/304/2002)	41,13000	€
B2RA6680	t	Deposició controlada en centre de reciclatge de residus de metalls barrejats no perillosos amb una densitat 0,2 t/m3, procedents de construcció o demolició, amb codi 170407 segons la Llista Europea de Residus (ORDEN MAM/304/2002)	-104,67000	€
B2RA6770	t	Deposició controlada en centre de reciclatge de residus de plàstic no perillosos amb una densitat 0,035 t/m3, procedents de construcció o demolició, amb codi 170203 segons la Llista Europea de Residus (ORDEN MAM/304/2002)	0,00000	€
B2RA6890	t	Deposició controlada en centre de reciclatge de residus de fusta no perillosos amb una densitat 0,19 t/m3, procedents de construcció o demolició, amb codi 170201 segons la Llista Europea de Residus (ORDEN MAM/304/2002)	46,06000	€
B2RA6960	t	Deposició controlada en centre de reciclatge de residus de paper i cartró no perillosos amb una densitat 0,04 t/m3, procedents de construcció o demolició, amb codi 150101 segons la Llista Europea de Residus (ORDEN MAM/304/2002)	0,00000	€
B2RA7580	t	Deposició controlada en dipòsit autoritzat de residus barrejats no perillosos amb una densitat 0,17 t/m3, procedents de construcció o demolició, amb codi 170904 segons la Llista Europea de Residus (ORDEN MAM/304/2002)	107,12000	€
B2RA8580	t	Deposició controlada en centre de selecció i transferència de residus barrejats no perillosos amb una densitat 0,17 t/m3, procedents de construcció o demolició, amb codi 170904 segons la Llista Europea de Residus (ORDEN MAM/304/2002)	81,23000	€
B2RA8E00	kg	Deposició controlada en centre de selecció i transferència de residus barrejats perillosos, procedents de construcció o demolició, amb codi 170903* segons la Llista Europea de Residus (ORDEN MAM/304/2002)	0,17000	€
B2RA-28TS	t	Disposició controlada en centre de reciclatge de residus barrejats inerts amb una densitat 1 t/m3, procedents de construcció o demolició, amb codi 17 01 07 segons la Llista Europea de Residus	21,02000	€

PROJECTE D´ADEQUACIÓ DE L´ANTIC CAFÈ - TEATRE DELS CAMPS ELISIS DE LLEIDA PER A USOS CULTURALS

JUSTIFICACIÓ DE PREUS

MATERIALS

CODI	UA	DESCRIPCIÓ	PREU	
B2RA-28TW	t	Disposició controlada de residus en centre de reciclatge de residus de vidre inerts amb una densitat 0,7 t/m3, procedents de construcció o demolició, amb codi 17 02 02 segons la Llista Europea de Residus	0,00000	€
B2RA-28UF	t	Disposició controlada de residus en centre de reciclatge de residus barrejats inerts amb una densitat 1,0 t/m3, procedents de construcció o demolició, amb codi 17 01 07 segons la Llista Europea de Residus, per a seguretat i salut	21,02000	€
B2RA-28UG	t	Disposició controlada de residus en centre de reciclatge de residus de metalls barrejats no perillosos amb una densitat 0,2 t/m3, procedents de construcció o demolició, amb codi 17 04 07 segons la Llista Europea de Residus	-200,00000	€
B2RA-28UQ	t	Disposició controlada en dipòsit autoritzat inclòs el cànon sobre la deposició controlada dels residus de la construcció, segons la LLEI 8/2008, de residus de formigó inerts amb una densitat 1,45 t/m3, procedents de construcció o demolició, amb codi 17 01 01 segons la Llista Europea de Residus	12,36000	€
B2RA-28V8	m3	Disposició controlada de residus en dipòsit autoritzat inclòs el cànon sobre la disposició controlada dels residus de la construcció, segons la LLEI 8/2008, de residus de terra contaminada perillosos, procedents d'excavació, amb codi 17 05 03* segons la Llista Europea de Residus	250,00000	€
B2RA-28VA	kg	Disposició controlada de residus en dipòsit autoritzat inclòs el cànon sobre la disposició controlada dels residus de la construcció, segons la LLEI 8/2008, de residus de fibrociment perillosos amb una densitat 0,9 t/m3, procedents de construcció o demolició, amb codi 17 06 05* segons la Llista Europea de Residus	0,25000	€
B2RA-28VC	kg	Disposició controlada en dipòsit autoritzat inclòs el cànon sobre la deposició controlada dels residus de la construcció, segons la LLEI 8/2008, de residus de fibrociment perillosos amb una densitat 0,9 t/m3, procedents de construcció o demolició, amb codi 17 06 05* segons la Llista Europea de Residus, per a seguretat i salut	0,50000	€
B2RB-HFVL	t	Disposició de terres no contaminades de densitat aparent 1,6 t/m3, a valoritzador de materials naturals excavats amb codi VNME	4,91000	€
B2RR-WLS2	m2	Làmina de polietilè transparent de 100 µm (4E-10 galgues), amplària 400 cm i llargària 50 m	0,38000	€
B3D0-08FA	m	Tub d'acer per a l'execució de micropilons, de 560 N/mm2 de límit elàstic, 73 mm de diàmetre i de 6 mm de gruix	10,47000	€
B431-1BTV	m3	Bigueta de fusta de bolondo D70 acabat ribotat, de 7x14 a 9x18 cm de secció i llargària de fins a 5 m, treballada al taller sense protecció	2.131,81000	€
B436-S189	m2	Panell de fusta contralaminada de 120 mm de gruix formada per 3 capes de fusta d'avet C24, encolades amb adhesiu sense urea-formaldehíde amb la disposició longitudinal de la fusta en les dues cares del panell, amb tractament hidròfug, amb acabat superficial tipus habitatge en les dues cares amb fusta d'avet roig envernissat en una cara i amb fusta d'avet roig envernissat en l'altre en l'altre	192,36000	€
B43Z0000	u	Part proporcional de ferramentes i junts per a fusta contralaminada	4,32000	€
B44Z-0LXA	kg	Acer S275JR segons UNE-EN 10025-2, format per peça simple, en perfils laminats en calent sèrie IPN, IPE, HEB, HEA, HEM i UPN, tallat a mida i amb una capa d'imprimació antioxidant	1,28000	€
B44Z-0LXO	kg	Acer S275JR segons UNE-EN 10025-2, format per peça simple, en perfils laminats en calent sèrie IPN, IPE, HEB, HEA, HEM i UPN, treballat al taller per a col·locar amb cargols i amb una capa d'imprimació antioxidant	1,54000	€
B44Z-0LY7	kg	Acer S275JR segons UNE-EN 10025-2, format per peça simple, en perfils laminats en calent sèrie IPN, IPE, HEB, HEA, HEM i UPN, treballat al taller per a col·locar amb soldadura i amb una capa d'imprimació antioxidant	1,42000	€
B44Z-0LZT	kg	Acer S235JRC segons UNE-EN 10025-2, format per peça simple, en perfils conformats en fred sèrie L, U, C, Z i omega, tallat a mida i galvanitzat	1,80000	€
B44Z-0LZY	kg	Acer S235JRC segons UNE-EN 10025-2,galvanitzat en calent, en perfils formats per peça simple i conformats en fred sèrie L, LD, T, U, C, Z, rodó, quadrat,rectangular, tubular, pletina calibrada, planxa, omega, per conformar elements compostos, encontres, subjeccions, ancoratges, etc col·locat a l'obra amb cargols.	3,00000	€
B44Z-0LZZ	kg	Acer S235JRC segons UNE-EN 10025-2,galvanitzat, en perfils formats per peça simple i conformats en fred sèrie L, LD, T, U, C, Z, rodó, quadrat,rectangular, tubular, pletina calibrada, planxa, omega, per conformar elements compostos, encontres, subjeccions, ancoratges, etc col·locat a l'obra amb cargols.	2,30000	€

JUSTIFICACIÓ DE PREUS

MATERIALS

CODI	UA	DESCRIPCIÓ	PREU	
B44Z-0M0F	kg	Acer S275JR segons UNE-EN 10025-2, format per peça simple, en perfils laminats en calent sèrie L, LD, T, rodó, quadrat, rectangular i planxa, tallat a mida i amb una capa d'imprimació antioxidant	2,01000	€
B44Z-0M10	kg	Acer S275JR segons UNE-EN 10025-2, format per peça simple, en perfils laminats en calent sèrie L, LD, T, rodó, quadrat, rectangular i planxa, treballat al taller per a col·locar amb cargols i amb una capa d'imprimació antioxidant	1,65000	€
B44Z-0M1D	kg	Acer S275JR segons UNE-EN 10025-2, format per peça simple, en perfils laminats en calent sèrie L, LD, T, rodó, quadrat, rectangular i planxa, treballat al taller per a col·locar amb cargols i galvanitzat	2,77000	€
B44Z-0M1J	kg	Acer S275JR segons UNE-EN 10025-2, format per peça simple, en perfils laminats en calent sèrie L, LD, T, rodó, quadrat, rectangular i planxa, treballat al taller per a col·locar amb soldadura i amb una capa d'imprimació antioxidant	1,53000	€
B44Z-0M1O	kg	Acer S275JR segons UNE-EN 10025-2, format per peça simple, per a reforç d'elements d'encastament, recolzament i rigiditzadors, en perfils laminats en calent sèrie L, LD, T, rodó, quadrat, rectangular i planxa, treballat al taller per a col·locar amb soldadura i amb una capa d'imprimació antioxidant	1,82000	€
B4L0-0KY3	m	Bigueta de formigó pretesat de 17 a 18 cm d'alçària, amb armadura activa de tensió superior a 131 kN	12,34000	€
B4L2-FGKZ	m2	Perfil de xapa col·laborant d'acer galvanitzat d'1 mm de gruix, de 200 - 210 mm de pas de malla i 60 mm d'alçària màxima, pes d'11 a 12 kg/m2 i un moment d'inèrcia de 70 a 80 cm4	17,14000	€
B4L5-0KYU	m	Revoltó industrialitzat de morter de ciment per a un intereix de 70 cm i alçària de 18 cm	6,75000	€
B4P1AAF0	m	Jassera peraltada prefabricada de formigó armat de secció variable massissa de fins a 25,0 m de llum màxima, per anar vista, amb armadura, tipus I40 RC Q.125 de Prefebricats Pujol	139,77000	€
B4P1AAF6	m	Pilar prefabricat de formigó armat de secció rectangular massissa de 60x60 cm, de fins a 18,0 m d'alçària lliure màxima, per anar vist, amb armadura de capacitat mecànica de 2300 a 2700 kN/m, tipus H 1C F-56 de Prefebricats Pujol	125,65000	€
B4P1AAF8	m	Riostra prefabricada de formigó armat de secció rectangular massissa de fins a 9,0 m de llum màxima, per anar vista, amb armadura, tipus frontal 65V de Prefebricats Pujol	56,64000	€
B4P1AAG0	m	Bigueta coberta prefabricada de formigó armat de secció variable massissa de fins a 10,0 m de llum màxima, per anar vista, amb armadura pretensada, tipus32.5 de Prefebricats Pujol	15,66000	€
B4P1AAG1	u	Joc entrebigar tipus N/32 de Prefebricats Pujol, col·locada amb plataforma.	4,65000	€
B510-0302	u	Llosa de formigó alleugerit i filtrant, de 60x40 cm, de color blanc, amb base de poliestirè extruït de 30 mm de gruix	8,63000	€
B552-07YG	u	Claraboia quadrada de forma parabòlica, practicable amb 2 làmines de metacrilat, per a un buit d'obra de 120x120 cm amb sòcol prefabricat	464,32000	€
B5ZF0-H6AC	u	Gàrgola de planxa d'acer inoxidable amb silueta retallada, de 80 mm de diàmetre	109,90000	€
B5ZH0-12XD	m	Canal exterior de secció rectangular, de planxa d'alumini lacat, de 0,8 mm de gruix, de 20 cm d'amplaria i 50 cm de desenvolupament, incloses les peces especials de suport	36,61000	€
B5ZJ0-H4YT	u	Peça per a canal exterior de coberta, de ceràmica esmaltada de forma semicircular, de 20 cm de diàmetre i 40 cm de llargària	5,21000	€
B5ZJ0-H4YU	m	Canal exterior de planxa de zinc de 0,82 mm de gruix, de 65 cm de desenvolupament, com a màxim, i secció rectangular	13,39000	€
B5ZJ1-H4YV	u	Ganxo i suport d'acer galvanitzat per a canal de planxa de zinc de 0,82 mm de gruix, de 65 cm de desenvolupament, com a màxim, i secció rectangular	4,91000	€
B5ZZB-131C	u	Vis d'acer galvanitzat de 5.5x110 mm, amb junts de plom i ferro i tac de niló de 8/10 mm	0,21000	€
B5ZZB-131H	u	Vis d'acer galvanitzat de 5.4x65 mm, amb junts de metall i goma i tac de niló de 8/10 mm	0,25000	€
B660-2ODW	u	Ferramenta per a mampares sintètiques per a divisòria entre cabines, composta de perfils U o L per fixació a paret o mampara i peu regulable de 15 cm alçada, d'acer inoxidable	23,75000	€
B660-2ODX	u	Ferramenta per a mampares sintètiques per a mòdul frontal amb porta i elements fixos, composta de 3 frontisses, 1 tirador, 1 tanca amb indicació exterior, 2 peus regulables i perfil superior i suports, d'acer inoxidable	54,57000	€
B662-2OCY	m2	Placa fenólica HPL de 13 mm de gruix, amb acabat de color a les dues cares, treballada a taller per a formar divisòria entre cabines sanitàries	78,15000	€

PROJECTE D´ADEQUACIÓ DE L´ANTIC CAFÈ - TEATRE DELS CAMPS ELISIS DE LLEIDA PER A USOS CULTURALS

JUSTIFICACIÓ DE PREUS

MATERIALS

CODI	UA	DESCRIPCIÓ	PREU	
B662-2OCZ	m2	Placa fenólica HPL de 13 mm de gruix, amb acabat de color a les dues cares, treballada a taller per a formar mòdul frontal amb porta i elements fixos de cabines sanitaries	101,98000	€
B6AX-0KOW	m	Tanca mòbil, de 2 m d'alçària, d'acer galvanitzat, amb malla electrosoldada de 90x150 mm i de 4.5 i 3,5 mm de diàmetre, bastidor de 3.5x2 m de tub de 40 mm de per a fixar a peus prefabricats de formigó, per a 20 usos, per a seguretat i salut	0,57000	€
B6AY-0KMJ	u	Porta d'acer galvanitzat, amb malla electrosoldada de 90x150 mm i de 4.5 i 3,5 mm de D, bastidor de 3.5x2 m de tub de 40 mm de D de 2 fulla batent de 4 m de llum de pas i 2 m d'alçària, amb bastiment de tub d'acer galvanitzat, per a tanca mòbil de malla metàl·lica i per a 2 usos, per a seguretat i salut i amb el desmuntatge inclòs	215,20000	€
B6AY-0KMT	u	Porta de planxa preformada d'acer galvanitzat d'1 fulla batent d'1 m de llum de pas i 2 m d'alçària, amb bastiment de tub d'acer galvanitzat, per a tanca mòbil de malla metàl·lica i per a 2 usos, per a seguretat i salut	158,74000	€
B6AZ-0KLL	u	Dau de formigó de 38 kg per a peu de tanca mòbil de malla d'acer i per a 20 usos, per a seguretat i salut	0,25000	€
B6B0-1BTM	m	Banda acústica autoadhesiva fins a 50 mm d'amplària per a junts de plaques de guix laminat	0,68000	€
B6B1-0KK3	m	Canal de planxa d'acer galvanitzat, en paraments horitzontals amb perfils 48 mm d'amplària	1,28000	€
B6B1-0KK4	m	Canal de planxa d'acer galvanitzat, en paraments horitzontals amb perfils 70 mm d'amplària	1,36000	€
B6B1-0KK7	m	Muntant de planxa d'acer galvanitzat, en paraments verticals amb perfils 48 mm d'amplària	1,31000	€
B6B1-0KK8	m	Muntant de planxa d'acer galvanitzat, en paraments verticals amb perfils 70 mm d'amplària	1,58000	€
B711-HGY2	m2	Làmina bituminosa de betum aditivat amb acabat plàstic per les dues cares LA-30-AL amb armadura d'alumini gofrat, de gruix mes gran a 2 mm, amb coeficient de difusió front al gas radó menor o igual a 10^-13 m2/s	11,51000	€
B712-FGN8	m2	Làmina de betum modificat amb elastòmer, no protegida, LBM (SBS) 40-PE amb armadura de film de polietilè de 95 g/m2	8,42000	€
B712-FGN9	m2	Làmina de betum modificat amb elastòmer, amb autoprotecció metàl·lica, LBM (SBS) 30/M-NA sense armadura	8,12000	€
B712-FGNI	m2	Làmina de betum modificat amb elastòmer, amb autoprotecció mineral, LBM (SBS) 40/G-FP amb armadura de feltre de polièster de 150 g/m2 reforçada	10,70000	€
B712-FGNY	m2	Làmina de betum modificat amb elastòmer, no protegida, LBM (SBS) 24-FV amb armadura de feltre de fibra de vidre de 60 g/m2	4,48000	€
B712-HFYQ	m2	Làmina de betum modificat amb elastòmer, amb acabat plàstic per les dues cares, LBM (SBS) 40/P-FP amb armadura de feltre de polièster de 150 g/m2, de gruix mes gran a 2 mm, amb coeficient de difusió front al gas radó menor o igual a 2 * 10^-12 m2/s	8,38000	€
B740-0SLW	m2	Làmina de PVC flexible no resistent a la intempèrie de gruix 1,5 mm i sense armadura	8,83000	€
B775-0KR2	m2	Vel de polietilè de gruix 250 µm i de pes 240 g/m2	0,52000	€
B775-0KR5	m2	Vel de polietilè de gruix 150 µm i de pes 144 g/m2	0,31000	€
B7B1-0KPD	m2	Geotèxtil format per feltre de polipropilè no teixit, lligat mecànicament de 90 a 100 g/m2	1,32000	€
B7C12-0KMW	kg	Escumant per a formigó cel·lular	2,32000	€
B7C24-0KLD	m2	Planxa de poliestirè expandit (EPS) elastificat de 10 mm de gruix	1,14000	€
B7C25-181Q	m2	Planxa de poliestirè extruït (XPS), de 50 mm de gruix, resistència a compressió >=250 kPa, resistència tèrmica entre 1,613 i 1,471 m2·K/W, amb la superfície llisa i cantell encadellat	8,76000	€
B7C25-181R	m2	Planxa de poliestirè extruït (XPS), de 40 mm de gruix, resistència a compressió >=250 kPa, resistència tèrmica entre 1,29 i 1,176 m2·K/W, amb la superfície llisa i cantell encadellat	7,52000	€
B7C25-181S	m2	Planxa de poliestirè extruït (XPS), de 30 mm de gruix, resistència a compressió >=250 kPa, resistència tèrmica entre 0,96774 i 0,88235 m2·K/W, amb la superfície llisa i cantell encadellat	5,96000	€
B7C25-182Z	m2	Planxa de poliestirè extruït (XPS), de 80 mm de gruix, resistència a compressió >= 200 kPa, resistència tèrmica entre 2,581 i 2,353 m2·K/W, amb la superfície llisa i cantell mitjamossa	13,79000	€
B7C26-FGQ7	m2	Planxa de poliestirè expandit (EPS), de 60 mm de gruix, de 50 kPa de tensió a la compressió, d'1,4 m2·K/W de resistència tèrmica, amb una cara llisa i cantell preparat amb encaix	5,94000	€
B7C26-FGSO	m2	Planxa de poliestirè expandit (EPS), de 20 mm de gruix, de 30 kPa de tensió a la compressió, de 0,45 m2.K/W de resistència tèrmica, amb una cara llisa i cantell recte	1,88000	€

JUSTIFICACIÓ DE PREUS

MATERIALS

CODI	UA	DESCRIPCIÓ	PREU	
B7C26-FGWH	m2	Planxa de poliestirè expandit (EPS), de 50 mm de gruix, de 50 kPa de tensió a la compressió, d'1,15 m2·K/W de resistència tèrmica, amb una cara llisa i cantell recte	4,92000	€
B7C77-HDQ7	m2	Làmina de polietilè expandit reticulat, de 10 mm de gruix, amb una millora a l'aïllament acústic a soroll d'impacte de 21 a 24 dB, i una resistència a la compressió > 21 kPa	2,70000	€
B7C9Y6M0	m2	Placa rígida de llana mineral de roca (MW), de densitat 116 a 125 kg/m3, de 50 mm de gruix, amb una conductivitat tèrmica <= 0,037 W/mK i resistència tèrmica >= 1,351 m2.K/W	9,20000	€
B7C90-0JB9	m2	Feltre de llana mineral de roca de 41 a 45 kg/m3 de 0,036 W/(m·K) de conductivitat tèrmica de 40 mm de gruix amb làmina d'alumini en la mateixa direcció de les fibres	3,12000	€
B7C90-10RF0	m2	Feltre de llana mineral de roca de 20 a 25 kg/m3 de 0,036 W/(m·K) de conductivitat tèrmica de 100 mm de gruix amb paper kraft	3,19000	€
B7C93-0IWM	m2	Placa semirígida de llana mineral de roca (MW), de densitat 26 a 35 kg/m3, de 40 mm de gruix, amb una conductivitat tèrmica <= 0,037 W/(m·K) i resistència tèrmica >= 1,081 m2·K/W	3,85000	€
B7C93-0IWW	m2	Placa semirígida de llana mineral de roca (MW), de densitat 46 a 55 kg/m3, de 40 mm de gruix, amb una conductivitat tèrmica <= 0,036 W/(m·K) i resistència tèrmica >= 1,111 m2·K/W	4,80000	€
B7CN0-1KPH	m2	Làmina d'alumini i cel·les d'aire per a aïllaments, de 8 mm de gruix formada per un nucli de làmina de bombolles d'aire i polietilè, escuma de polietilè i revestiment exterior amb làmina d'alumini en una cara	16,77000	€
B7CP4-LTKK	m2	Panell fonoabsorbent de llistons de MDF amb classe de reacció al foc B-s2, d0, de gruix 58 mm amb acabat final de rexapat fusta, acabat de la cara vista enllistonat de fusta de coberta, cara posterior llana mineral, de dimensions 1200x600 mm, secció de llistons 31x35, separats 44 mm	131,33000	€
B7CZ0-28CM	m	Cinta adhesiva bituminosa autoprotegida amb alumini, de 5 cm d'amplària	1,11000	€
B7CZ2-0IRA	u	Tac de PVC per a fixar materials aïllants, de 70 mm de llargària	0,63000	€
B7CZ2-0IRG	u	Tac i suport de niló per a fixar materials aïllants, de 60 mm de gruix com a màxim	0,44000	€
B7D6-0IQK	kg	Morter ignífug de ciment i perlita amb vermiculita, de 500 kg/m3 de densitat, per a aïllament contra el foc, en sacs	0,62000	€
B7DZA111	kg	Imprimació de protecció contra el foc a base de resines termoplàstiques en dissolució aquosa, impermeable a l'aigua i a l'oli, per aplicar sobre cables o sobre panell de llana mineral	17,20000	€
B7DZG3YA	u	Passamurs per a segellar el pas de cables format per un conjunt de 5 calaixos metàl·lics en paral·lel de 114x102 mm, amb folrat interior de material intumescent, amb protecció EI-240, per anar encastat a la paret	552,94000	€
B7J1-0SL0	m	Cinta de paper resistent per a junts de plaques de guix laminat	0,04000	€
B7J50010	dm3	Massilla per a segellats, d'aplicació amb pistola, de base silicona neutra monocomponent	14,65000	€
B7J50090	dm3	Massilla per a segellats, d'aplicació amb pistola, de base poliuretà monocomponent	14,26000	€
B7J6-0GSL	kg	Massilla per a junt de plaques de cartró-guix	1,42000	€
B7JB-12X6	m	Perfil d'estanquitat per a remats de planxa d'acer plegada	3,64000	€
B7JC-0HPX	m	Perfil compressible de cautxú per a un recorregut màxim de 20 mm per a junt de dilatació exterior	25,82000	€
B7JE-0GTJ	dm3	Massilla per a segellats, d'aplicació amb pistola, de base poliuretà de polimerització ràpida monocomponent	16,98000	€
B7JE-0GTM	dm3	Massilla per a segellats, d'aplicació amb pistola, de base silicona neutra monocomponent	24,03000	€
B7JE-0GTO	kg	Massilla per a segellats, d'aplicació amb pistola, de base cautxú EPDM #	29,82000	€
B7Z0-13F3	kg	Emulsió bituminosa, tipusED	1,08000	€
B7Z0-13F4	kg	Emulsió bituminosa, tipusEB	1,69000	€
B830-1VF5	m	Cinta de polietilè autoadhesiva a dues cares, de 3 mm de gruix i 12 mm d'amplària	0,45000	€
B834-2B0B	m2	Panell laminat decoratiu d'alta pressió HPL, tipus ignífug i d'aplicació general (CGF), de 10 mm de gruix, per a ús interior segons UNE-EN 438-4, comportament al foc B-s2, d0, cantell recte, amb una cara decorativa, acabat color llis i textura llisa semi-mat	41,84000	€
B83B-0XKR	m	Perfileria de planxa d'acer galvanitzat amb perfils entre 75 a 85 mm d'amplària	1,76000	€
B845-2L8P	m2	Entramat d'estructura senzilla d'acer galvanitzat per a cel ras continu de plaques de guix laminat format per perfils col·locats cada 600 mm com a màxim, per a fixar al sostre mitjançant vareta de suspensió cada 1,2 m, per a suportar una càrrega de fins a 15 kg	4,41000	€

PROJECTE D´ADEQUACIÓ DE L´ANTIC CAFÈ - TEATRE DELS CAMPS ELISIS DE LLEIDA PER A USOS CULTURALS

JUSTIFICACIÓ DE PREUS

MATERIALS

CODI	UA	DESCRIPCIÓ	PREU	
B848-2IUE	m2	Estructura d'acer galvanitzat vista per a cel ras de plaques de 600x600 mm formada per perfils principals en forma de T invertida de 15 mm de base col·locats cada 1,2 m per a fixar al sostre mitjançant vareta de suspensió cada 1,2 m, i perfils secundaris formant retícula, inclòs part proporcional de perfils de remat, suspensors i fixacions, per a suportar una càrrega de fins a 14 kg	3,48000	€
B848-2IUO	m2	Estructura d'acer galvanitzat vista per a cel ras de plaques de 600x600 mm formada per perfils principals en forma de T invertida de 24 mm de base col·locats cada 1,2 m per a fixar al sostre mitjançant vareta de suspensió cada 1,2 m, i perfils secundaris formant retícula, inclòs part proporcional de perfils de remat, suspensors i fixacions, per a suportar una càrrega de fins a 14 kg	3,48000	€
B84G-2JVJ	m2	Placa de fibres de fusta MDF revestida amb xapa de fusta, acabat llis, amb cantell rebaixat (E) segons UNE-EN 13964, de 600x600 mm i 13 mm de gruix i amb reacció al foc B-s2, d0	48,75000	€
B84G-2JVR	m2	Placa de fibres de fusta MDF revestida amb melamina, acabat llis, amb cantell rebaixat (E) segons UNE-EN 13964, de 600x600 mm i 12 mm de gruix i amb reacció al foc B-s2, d0	40,29000	€
B84H-33DR	m2	Placa de guix laminat per a cel ras continu de 12.5 de gruix, acabat amb perforacions agrupades i vel, de 2400x1200 mm amb vora afinada (BA) segons la norma UNE-EN 13964, amb un coeficient d'absorció acústica ponderat de 0.45 segons UNE-EN ISO 11654	21,01000	€
B84H-33DS	m2	Placa de guix laminat per a cel ras continu de 12.5 de gruix, acabat amb perforacions agrupades i vel, de 2700x900 mm amb vora afinada (BA) segons la norma UNE-EN 13964, amb un coeficient d'absorció acústica ponderat de 0.45 segons UNE-EN ISO 11654	22,61000	€
B84I-0P87	m2	Placa de guix laminat per a cel ras registrable de 12,5 mm de gruix, acabat llis, de 600x600 mm i cantell rebaixat (E) segons la norma UNE-EN 13964, per a que quedi l'entremat semiocult, i reacció al foc A2-s1, d0	30,09000	€
B84M-2I93	u	Portella de 50x50 cm2 per a registre de cel ras de plaques de guix laminat formada per marc d'alumini i fulla de placa guix laminat hidròfuga (H) amb un gruix total de 15 mm, amb tanca de pressió i dispositiu de retenció	46,02000	€
B891-0P01	kg	Esmalt de poliuretà d'un u component	8,54000	€
B891-0P02	kg	Esmalt sintètic	16,43000	€
B896-HYAR	kg	Pintura plàstica, per a interiors	4,37000	€
B896-HYC4	kg	Pintura al silicat, per a exteriors	13,59000	€
B896-HYCE	kg	Pintura acrílica, en fase aquosa	10,71000	€
B896-HYCS	kg	Pintura partícules metàl·liques	14,21000	€
B896-HYCZ	kg	Pintura mate mineral a base de resina de silicona	13,41000	€
B896-HYD6	kg	Pintura intumescent	10,59000	€
B896-HYLB	kg	Pintura de zinc	9,39000	€
B896-HYO4	l	Pintura al silicat, per a interiors	10,63000	€
B896-ZP0M	m2	Pintura intumescent tipus ´´Interchar 1120´´.	21,00000	€
B896-135GL	l	Pintura plàstica fotocatalítica, per a interiors, en fase aquosa	8,99000	€
B89ZB000	kg	Esmalt sintètic	10,02000	€
B89ZÇ000	kg	Esmalt sintètic	8,28000	€
B89ZC100	KG	Esmalt de poliuretà d'un component	6,44000	€
B8A0-2J0F	l	Lasur a l'aigua a base de resines amb protector insecticida-fungicida, acabat mat	17,27000	€
B8A1-0P13	kg	Vernís sintètic d'un u component, per a fusta	11,98000	€
B8A1-0P16	kg	Vernís de poliuretà al dissolvent de dos components, per a paviments de fusta	22,99000	€
B8A1-HYAI	kg	Vernís antigraffiti amb base de polièster de dos components, per a superfícies de ceràmica, pedra, morter o formigó	23,44000	€
B8A1-HYAY	kg	Vernís de poliuretà a l'aigua d'un u component, per a fusta	15,46000	€
B8A1-HYJL	kg	Vernís de poliuretà al dissolvent d'un u component, per a paviments de fusta	19,87000	€
B8Z3-0P25	kg	Producte decapant desincrustador genèric	7,55000	€
B8Z6-0P27	kg	Imprimació fixadora acrílica	9,24000	€
B8Z6-0P29	kg	Imprimació neutralitzadora acrílica	39,26000	€

JUSTIFICACIÓ DE PREUS

MATERIALS

CODI	UA	DESCRIPCIÓ	PREU	
B8Z6-0P2D	kg	Imprimació antioxidant	25,90000	€
B8Z6-0P2E	kg	Imprimació antioxidant de clorocautxú	20,49000	€
B8Z6-0P2G	kg	Imprimació fosfatant	15,29000	€
B8Z6-0P2H	kg	Imprimació antigraffiti adherent	38,21000	€
B8Z6-0P2I	kg	Imprimació per a pintura intumescent	21,38000	€
B8ZA1000	kg	Segelladora	4,31000	€
B8ZA3000	kg	Protector químic insecticida-fungicida	6,62000	€
B8ZAÇ000	kg	Imprimació antioxidant	9,00000	€
B8ZB-158Z	kg	Massilla al silicat	5,96000	€
B8ZF-0P1X	m	Perfil simple de neoprè de 15 a 19 mm d'amplària, per a junts de parets o sostres, per a col·locar a pressió	9,90000	€
B8ZH-358V	l	Pintura de fons a l'aigua, per a interiors	32,89000	€
B8ZK-0P39	l	Protector químic insecticida-fungicida per a fusta (TP8)	6,99000	€
B8ZM-0P35	kg	Segelladora	5,21000	€
B8ZR-LTKJ	m2	Entramat d'estructura de perfileria T60 d'acer galvanitzat per a cel ras de panell de fonoabsorbent format per enllistonat de perfils fixats al sostre, inclou peces d'empalmament i cargoleria	4,96000	€
B930-0GHA	m2	Terratzo classe 2A, per a recrescuda del suport de paviments	5,31000	€
B931-1GCW	m2	Revoltó de polipropilè reciclat de 5 cm d'alçària, per a la formació d'encofrat perdut, incloses les peces especials	8,86000	€
B9C0-0HKJ	kg	Beurada blanca	0,91000	€
B9E11300	m2	Panot gris de 20x20x2,5 cm, classe 1a, preu mitjà	5,40000	€
B9G3-0HRU	t	Pols de quars color	831,21000	€
B9J2-1MXV	m2	Pelfut de fibra de coco amb base de PVC, de 17 mm de gruix i de color natural	19,95000	€
B9J3-15UDE	m2	Pelfut format per perfils d'alumini de 25 a 35 mm d'amplària i 22 mm d'alçària, amb acabat tèxtil/goma, per a instal·lació encastat al paviment	517,50000	€
B9P6-0ISZ	m	Cordó de PVC de 4 mm de	0,16000	€
B9P9-1KQS	m2	Làmina de linòleum, classe 23-33-41 segons UNE-EN ISO 24011 i de 3,5mm de gruix	21,50000	€
B9P9-1KR0	m2	Làmina de linòleum amb base de suro, classe 22-31 segons UNE-EN 688 i de 4,5mm de gruix	33,85000	€
B9PA-0IOX	m2	Làmina de PVC heterogeni en rotlle, classe 34-42 segons UNE-EN 649 i de 3,4 mm de gruix	21,91000	€
B9Q1-0IT2	m2	Parquet de fusta de roure, amb plaques de 12x12x2 cm, formades per llistonets encolats de12x0.8x2 cm	18,96000	€
B9Q1-0ITX	m2	Tauler de fusta d'avet tricapa polit	18,96000	€
B9U1-15H9	m	Sòcol d'alumini anoditzat de 50 mm d'alçària, amb base	12,30000	€
B9U4-H6EM	m	Sòcol de material sintètic, sorra i pols de marbre aglomerats amb resines de polièster de 9.5 cm d'alçària i 7 mm de gruix, de color llis	2,70000	€
B9U5-1JMO	m	Sòcol metàl·lic d'acer inoxidable 1.4301 (AISI 304), de 60 mm d'alçària	9,54000	€
B9U7-0JAW	m	Sòcol de rajola gres porcellànic premsat polit, de 9 cm d'alçària	7,24000	€
B9V1-H69V	m	Esglaó de fusta , de 5 cm de gruix, i 30 cm d'estesa	68,47000	€
B9Z4-21OE	u	Suport regulable de polipropilè per a paviment flotant d'alçària mitjana 200 mm	3,83000	€
BAD0-16WT	u	Porta de planxa d'acer galvanitzat una fulla batent, per a un buit d'obra de 215x90 cm, amb reixeta de ventilació, pany i clau	162,09000	€
BAF344AM	m2	Finestra d'alumini lacat blanc, amb trencament de pont tèrmic, per a col·locar sobre bastiment de base, amb una fulla oscilobatent, per a un buit d'obra d'1,05 a 1,49 m2 de superfície, elaborada amb perfils de preu superior, classificació mínima 4 de permeabilitat a l'aire segons UNE-EN 12207, classificació mínima 9A d'estanquitat a l'aigua segons UNE-EN 12208 i classificació mínima C5 de resistència al vent segons UNE-EN 12210, amb caixa de persiana i guies	383,27000	€
BAF344XY	ut	Tancament per una obertura de 4,46x4.57 m aprox., format per doble porta pivotant i tarja superior fixa de vidre. El tancament estarà equipat amb un llindar situat entre la fulla pivotant i la tarja vidriera, de xapa de 350x15 mm reforçada amb dues platines verticals de 10x100 mm i amb	14.963,67000	€

PROJECTE D´ADEQUACIÓ DE L´ANTIC CAFÈ - TEATRE DELS CAMPS ELISIS DE LLEIDA PER A USOS CULTURALS

JUSTIFICACIÓ DE PREUS

MATERIALS

CODI	UA	DESCRIPCIÓ	PREU	
		llistonets per la col.locació del vidre fix de la tarja. Portes pivotants. Subministrament i col·locació de doble porta pivotant de dimensions 2,24 m d'amplada x 3,00 m d'alçada cadascuna, formada per perfileria d'acer sistema JANSEN, tipus Janisol o equivalent, dissenyada per a ús exterior/interior segons projecte. Doble fulla pivotant, construïda amb perfils tubulars d'acer laminat en calent, amb tractament anticorrosiu mitjançant galvanitzat o imprimació epoxi de fàbrica, preparada per a acabat final lacat al forn en color a definir per la Direcció Facultativa. Estructura composta per: -Marc perimetral fix ancorat a obra mitjançant grapes metàl·liques o tacs químics. -Fulla pivotant amb eix vertical desplaçat (pivot superior i inferior), amb sistema de rodaments d'alta resistència dimensionat per al pes propi de la porta. -Perfileria amb trencament de pont tèrmic (si escau segons ús i normativa energètica). -Vidre aïllant de lluna de baixa emissivitat de 6+6 mm de gruix amb 2 butiral transparent classe 1 (B) 1 segons UNE-EN 12600, cambra d'aire de 12 mm i lluna de 5+5 mm de gruix amb 2 butiral transparent de lluna incolor, classe 1 (B) 1 segons UNE-EN 12600, col·locat amb llistó de vidre acer adaptat a les noves fusteries. Ferratges inclosos: -Sistema pivotant superior i inferior regulable. -Tancament amb pany encastat i maneta d'acer inoxidable. -Possibilitat d'integració de sistema de control d'accés (no inclòs si no es defineix). Tarja envidrada. Estarà encerclada lateralment i per la part superior amb doble peltina de 50x10 mm que serviran con suport i com llistons d'envidrar i aniran encastades a l'obra. Cal recordar que la part superior estarà corbada amb radis variables per adaptar-se a l'arcada d'obra existent. Prestacions: -Estanquitat, permeabilitat a l'aire i resistència al vent segons normativa UNE-EN aplicable al sistema Jansen seleccionat. -Compliment del CTE (Codi Tècnic de l'Edificació), especialment DB-SUA i DB-HS si escau. -Resistència mecànica adequada a ús intensiu. Inclou: -Transport a obra. -Mitjans auxiliars per a muntatge. -Nivellació, aplomat i ajust final. -Segellat perimetral amb silicona estructural o massilla elàstica compatible. -Proteccions provisionals fins a recepció d'obra. Mesura: -Per unitat completament instal·lada i en funcionament.		
BAM2-0TZE	m2	Tancament de vidre lluna incolora trempada de 10 mm de gruix amb una fulla batent, amb fixacions mecàniques	236,21000	€
BAP37175	u	Bastiment d'envà per a porta, de fulles batents de fusta de pi roig per a pintar, per a una llum de bastiment de 70 cm d'amplària i de 200 cm d'alçària	34,06000	€
BAQDC175	u	Fulla batent per a porta interior, de fusta per a pintar, de 35 mm de gruix, de cares llises i estructura interior de cartró, de 70 cm d'amplària i de 200 cm d'alçària	40,74000	€
BAQDHAXY	u	Fulla batent per a porta interior, de 60 mm de gruix 80 cm d'amplària i 250 cm alçària, de cares llises de tauler de fusta de DM i estructura interior fusta.	75,18000	€
BAVD-0Z74	m2	Persiana enrotllable amb torn superior, de fusta per a pintar, de lamel·les i de 9,5 a 10 kg de pes per m2	41,48000	€
BAZ13196	m	Tapajunts de fusta per a pintar de secció rectangular llisa de 9 mm de gruix i de 60 mm d'amplària	1,75000	€
BAZ3-2V70	u	Ferramenta per a portes corredisses composada per guia d'alumini anoditzat de 2 m, llarg, per a una porta de pes màxim de 60 kg, 2 carros per a suspensió de la porta, topalls retenedors, peça de guiat inferior i elements de fixació	49,13000	€
BAZGC260	u	Ferramenta per a porta d'interior d'una fulla batent, de preu mig	24,68000	€
BAZGC360	u	Ferramenta per a porta d'interior, preu mitjà, amb una fulla batent	15,09000	€
BB10-0XMI	m	Barana d'acer per a pintar, amb passamà, travesser inferior, muntants cada 100 cm i brèndoles cada 12 cm, de 120 a 140 cm d'alçària	78,37000	€
BB1A-0XPV	m	Passamà de fusta de faig (fagus sylvatica) per a envernissar de 50x35 mm d'esquadria, com a màxim, amb arestes arrodonides	39,67000	€

JUSTIFICACIÓ DE PREUS

MATERIALS

CODI	UA	DESCRIPCIÓ	PREU	
BB1A-0XPW	m	Passamà de fusta de melis per a envernissar, inclosos els cargols	40,47000	€
BB1A-0XQ5	m	Passamà d'acer inoxidable 1.4301 (AISI 304) de 40 mm de diàmetre, acabat polit i abrillantat, amb suport de platines d'acer	14,52000	€
BB7EÇX01	u	Punt d'acces inalambric a 2,4 - 5 GHz, compatible amb norma IEEE 802.11 b/g/n/ac/ax, amb antena omnidireccional de 5 dBi de guany, amb protocols de seguretat WEP,WPA, WPA2 i WPA3, amb alimentació i PoE segons norma IEE 802.3 af, per a ús interio	129,67000	€
BB92EGA3	u	Placa de senyalització interior de planxa d'alumini pintada, amb caràcters alfanumèrics, de 16x10 cm per a fixar mecànicament	12,51000	€
BBB0-19MO	u	Cartell explicatiu rectangular per a fixar mecànicament amb llegenda indicativa d'advertència, amb el text en negre sobre fons groc amb el cantell negre, costat major 41 cm per ésser vist fins 12 m, per a seguretat i salut	12,71000	€
BBB0-19MX	u	Cartell explicatiu rectangular per a fixar mecànicament amb llegenda indicativa d'advertència, amb el text en negre sobre fons groc amb el cantell negre, costat major 10 cm per ésser vist fins 3 m, per a seguretat i salut	8,66000	€
BBB0-WBM9	u	Cartell explicatiu rectangular per a fixar mecànicament de polietilè amb llegenda indicativa d'advertència i prohibició, amb el text en blanc sobre fons vermell amb el cantell blanc, de dimensions 60x41 cm (DIN A2) per ésser vist fins 25 m, per a seguretat i salut	9,79000	€
BBB1-19N1	u	Rètol adhesiu (MIE-RAT.10) de maniobra per a quadre o pupitre de control elèctric, per a seguretat i salut	5,52000	€
BBB4-19MF	u	Senyal d'advertència, normalitzada amb pictograma negre sobre fons groc, de forma triangular amb el cantell negre, costat major 41 cm, per ésser vista fins 12 m, per a seguretat i salut	9,33000	€
BBB4-19MH	u	Senyal d'advertència, normalitzada amb pictograma negre sobre fons groc, de forma triangular amb el cantell negre, costat major 10 cm, per ésser vista fins 3 m, per a seguretat i salut	2,39000	€
BBB9-0R6S	u	Placa de senyalització de seguretat laboral, de planxa d'acer llisa serigrafiada, de 40x33 cm, per a seguretat i salut	13,42000	€
BBC0-19O5	u	Amortització de cascada lluminosa de llargària 25 m (tl-8), (10 usos), per a seguretat i salut	177,49000	€
BBC3-0R9A	m	Barrera de PVC injectat de 0.7x1 m amb dipòsit d'aigua de llast i encadellat d'unió, per a 2 usos, per a seguretat i salut	24,45000	€
BBC6-0R90	m	Cinta d'abalisament estàndar d'amplària 50 mm, per a seguretat i salut	0,08000	€
BBC7-0R8R	u	Con d'abalisament de plàstic reflector de 50 cm d'alçària, per a 2 usos, per a seguretat i salut	7,03000	€
BBCC-19O2	u	Globus de llum vermella per a senyalització, per a seguretat i salut	8,13000	€
BC11-2SM5	m2	Vidre aïllant de lluna de baixa emissivitat de 4+4 mm de gruix amb 2 butiral transparent classe 1 (B) 1 segons UNE-EN 12600, cambra d'aire de 12 mm i lluna de 4+4 mm de gruix amb 2 butiral transparent de lluna incolor, classe 1 (B) 1 segons UNE-EN 12600	90,61000	€
BC11-2SPQ	m2	Vidre aïllant de lluna de baixa emissivitat de 6+6 mm de gruix amb 2 butiral transparent classe 1 (B) 1 segons UNE-EN 12600, cambra d'aire de 12 mm i lluna de 5+5 mm de gruix amb 2 butiral transparent de lluna incolor, classe 1 (B) 1 segons UNE-EN 12600	130,61000	€
BC1A-0TMJ	m2	Vidre laminar de seguretat 2 llunes, amb acabat de lluna incolora, de 4+4 mm de gruix, amb 2 butiral transparent, classe 1 (B) 1 segons UNE-EN 12600	46,25000	€
BC1A-0TNZ	m2	Vidre laminar de seguretat 2 llunes, amb acabat de lluna incolora, de 8+8 mm de gruix, amb 1 butiral transparent, classe 2 (B) 2 segons UNE-EN 12600	78,76000	€
BC1A-168M4	m2	Vidre laminar de seguretat 2 llunes, amb acabat de lluna incolora, de 10+10 mm de gruix, amb 1 butiral transparent, classe 2 (B) 2 segons UNE-EN 12600	109,13000	€
BC1K-0WNR	m2	Mirall de lluna acolorida de gruix 5 mm	48,31000	€
BD11-0MDE	u	Brida per a tub de PVC d'entre 75 i 110 mm	1,05000	€
BD11-0MDJ	u	Brida per a tub de planxa galvanitzada	8,07000	€
BD14-0ME1	m	Tub de fosa grisa segons UNE-EN 877 de DN 100 mm, per a unió de campana amb anella elastomèrica d'estanquitat	46,34000	€
BD1A-1NDM	m	Tub de PVC-U de paret massissa, àrea d'aplicació B segons norma UNE-EN 1329-1, de DN 110 mm i de llargària 3 m, classe de reacció al foc B-s1, d0 segons norma UNE-EN 13501-1, per a encolar	6,02000	€
BD1A-1NDT	m	Tub de PVC-U de paret massissa, àrea d'aplicació B segons norma UNE-EN 1329-1, de DN 40 mm i de llargària 5 m, classe de reacció al foc B-s1, d0 segons norma UNE-EN 13501-1, per a	2,03000	€

JUSTIFICACIÓ DE PREUS

MATERIALS

CODI	UA	DESCRIPCIÓ	PREU	
		encolar		
BD351630	u	Pericó prefabricat de formigó per a sanejament, de 60x60x65 cm de mides interiors, i 5 cm de gruix, amb finestres premarcades de 44 cm de diàmetre a 3 cares, inclosa tapa de formigó prefabricat	83,49000	€
BD3F3440	u	Pericó prefabricat de PVC de 400x400x400 mm, registrable, amb tapa cega de PVC reforçada	34,08000	€
BD55-10LYP	u	Bonera sifònica d'ABS de 120 a 180 mm de costat, amb sortida vertical de 50 a 100 mm de diàmetre nominal, amb tapa plana o de registre d'acer, per a una càrrega classe K 3	23,81000	€
BD55-10LZB	u	Bonera no sifònica d'etilè propilè dièn (EPDM) de 80 a 120 mm de costat, amb sortida vertical de 50 a 100 mm de diàmetre nominal, amb tapa antigrava de plàstic	11,51000	€
BD55-10MFF	u	Bonera sifònica d'acer inoxidable de 180 a 240 mm de costat, amb sortida vertical de 50 a 100 mm de diàmetre nominal, amb tapa plana o de registre d'acer, per a una càrrega classe L 15	90,91000	€
BD5C-15BR	m	Canal de formigó polímer, d'amplària interior 150 mm, amb un pendent del < 1 %, amb perfil lateral, amb reixa de fosa nervada, classe C250 segons norma UNE-EN 1433, fixada amb tanca	92,20000	€
BD76-VCE0	m	Tub de paret estructurada per a sanejament soterrat sense pressió, de PVC-U, diàmetre nominal DN 160, classe de rigidesa anular SN 8 (rigidesa anular 8 kN/m2), de superfícies interna llisa i externa perfilada de tipus B, codi d'àrea d'aplicació U, fabricació segons norma UNE-EN 13476-3, unió mitjançant maniguet extruït i junt elastomèric d'estanquitat	15,76000	€
BD76-VKRH	m	Tub de paret estructurada per a sanejament soterrat sense pressió, de PVC-U, diàmetre nominal DN 200, classe de rigidesa anular SN 8 (rigidesa anular 8 kN/m2), de superfícies interna llisa i externa perfilada de tipus B, codi d'àrea d'aplicació U, fabricació segons norma UNE-EN 13476-3, unió mitjançant maniguet extruït i junt elastomèric d'estanquitat	21,60000	€
BD76-VKRJ	m	Tub de paret estructurada per a sanejament soterrat sense pressió, de PVC-U, diàmetre nominal DN 250, classe de rigidesa anular SN 8 (rigidesa anular 8 kN/m2), de superfícies interna llisa i externa perfilada de tipus B, codi d'àrea d'aplicació U, fabricació segons norma UNE-EN 13476-3, unió mitjançant maniguet extruït i junt elastomèric d'estanquitat	34,58000	€
BD7F-1OIT	m	Tub de PVC-U de paret sòlida per a sanejament soterrat sense pressió, superfícies interna llisa i externa llisa, diàmetre nominal DN 160, classe de rigidesa anular SN 2 (rigidesa anular >= 2kN/m2), codi d'àrea d'aplicació U (ús en l'exterior de l'estructura dels edificis), fabricació segons norma UNE-EN 1401-1, de color taronja-marró RAL 8023, per a unió elàstica amb anella elastomèrica d'estanquitat	5,45000	€
BD7F-1OJ7	m	Tub de PVC-U de paret sòlida per a sanejament soterrat sense pressió, superfícies interna llisa i externa llisa, diàmetre nominal DN 110, classe de rigidesa anular SN 4 (rigidesa anular >= 4kN/m2), codi d'àrea d'aplicació U (ús en l'exterior de l'estructura dels edificis), fabricació segons norma UNE-EN 1401-1, de color taronja-marró RAL 8023, per a unió elàstica amb anella elastomèrica d'estanquitat	4,48000	€
BDKZ3170	u	Bastiment i tapa per a pericó de serveis de fosa grisa de 620x620x50 mm i de 52 kg de pes	79,34000	€
BDKZHJB0	u	Bastiment quadrat i tapa quadrada de fosa dúctil per a pericó de serveis, recolzada, pas lliure de 600x600 mm i classe B125 segons norma UNE-EN 124	87,09000	€
BDW1-1C2I	u	Accessori per a baixant de tub de fosa grisa de DN 100 mm	2,31000	€
BDW3-FFA8	u	Element de muntatge per a tub de PVC de D=110 mm	0,09000	€
BDW3-FFAA	u	Accessori genèric per a tub de PVC de D=110 mm	5,68000	€
BDW3-FFAB	u	Accessori genèric per a tub de PVC de D=40 mm	0,77000	€
BDW3-FFAF	u	Element de muntatge per a tub de PVC de D=40 mm	0,01000	€
BDW3-FFAK	u	Accessori genèric per a tub de PVC de D=160 mm	17,47000	€
BDW3-FFAP	u	Element de muntatge per a tub de PVC de D=160 mm	0,26000	€
BDY0-0LNB	u	Element de muntatge per a baixant de tub de fosa grisa de D nominal 100 mm i de 7,16 kg de pes	1,83000	€
BE4Z5580	u	Tapa de registre per a conducte circular de diàmetre 250 mm de dimensions 250x 150 mm de xapa acer galvanit. Amb sistema d'autoblocatge	16,61000	€
BEH5Ç002	u	Bomba de calor inverter d'aigua AERMEC WRL180, o equivalent condensada per aigua. Amb una potència tèrmica de 58,7kW de potència frigorífica màxima (EER 5,78) i 55,4 kW de potància calorífica màxima (COP 4,71), de 16kW de potència elèctrica amb alimentació trifàsica de 400V/50Hz, amb 2 compressors del tipus Scroll i fluid frigorific R410 o PCA inferior, amb. Inclou impost del gas refrigerant, relé fallada fase, comunicació modbus, vàlvules de càrrega i descàrrega del compresor, d'antivibarotris de motlles, interruptor de fluxe i 2 bombes circuladores inverter de alta pressió pels dos circuits d'aigua (font geotèrmia i impulsió instal·lació) adient per la instal·lació	11.876,98000	€

JUSTIFICACIÓ DE PREUS

MATERIALS

CODI	UA	DESCRIPCIÓ	PREU	
		a fer.		
BEH5Ç003	u	Bomba de calor inverter d'aigua AERMEC WRL161, o equivalent condensada per aigua. Amb una potència tèrmica de 40.3 kW de potència frigorífica màxima (EER 3,91) i 47,9 kW de potància calorífica màxima (COP 3,86), de 14kW de potència elèctrica amb alimentació trifàsica de 400V/50Hz, amb 2 compressors del tipus Scroll i fluid frigorífic R410 o PCA inferior, amb. Inclou impost del gas refrigerant, relé fallada fase, comunicació modbus, vàlvules de càrrega i descàrrega del compresor, d'antivibarotris de motlles, interruptor de fluxe i 2 bombes circuladores inverter de alta pressió pels dos circuits d'aigua (font geotèrmia i impulsió instal·lació) adient per la instal·lació a fer.	9.978,77000	€
BEJTÇX3A	u	Unitat de tractament d'aire amb recuperador de plaques (rendiment energètic 72,5%) amb freecooling marca Airlan i model FMA-062H o equivalent, cabal nominal de 4.574 m3/h, estructura de tub metàl·lic i envoltant de panell sandvitx de 45 mm de gruix d'acer galvanitzat amb aïllament, configuració en 1 planta, bateria de tub de coure amb aletes d'alumini per aigua, potència de fred/calor de 35.1 kW en refrigeració (aire (26,7°/11,0ºC)) i 38,2kW en calefacció (aire 17,9ºC/43,2ºC) , secció d'impulsió formada per ventiladors EC, filtres plans d'eficàcies F9 i secció de retorn formada per ventilador EC i filtre pla d'eficàcia F9, col.locada. Equipat amb quadre de control i regulació, amb sondes de tª exterior, tª impulsió, tª retorn, CO2,vàlvula amb actuador, comunicacions protocol modbus.	17.928,00000	€
BEJTÇX3S	u	Unitat de tractament d'aire amb recuperador de plaques(rendiment energètic 72,1%) amb freecooling marca Airlan i model FMA-041 o equivalent, cabal nominal de 3.466m3/h, estructura de tub metàl·lic i envoltant de panell sandvitx de 45 mm de gruix d'acer galvanitzat amb aïllament, configuració en 2 plantes, bateria de tub de coure amb aletes d'alumini per aigua, potència de fred/calor de 30,1 kW en refrigeració (aire (27,2°/10ºC)) i 31,2kW en calefacció (aire (16,9ºC/44,3ºC) , secció d'impulsió formada per ventiladors EC, filtres plans d'eficàcies F9 i secció de retorn formada per ventilador EC i filtre pla d'eficàcia F9, col.locada. Equipat amb quadre de control i regulació, amb sondes de tª exterior, tª impulsió, tª retorn, CO2,vàlvula amb actuador, comunicacions protocol modbus.	15.172,27000	€
BEKN1RM0	u	Reixa d'intempèrie d'aletes horitzontals d'alumini anoditzat platejat i reixeta de malla metàl·lica, de 800x650 mm, aletes en Z i per a fixar al bastiment	305,27000	€
BEKNÇDB0	u	Reixa d'intempèrie d'aletes horitzontals d'alumini anoditzat platejat i reixeta de malla metàl·lica, de 330x400 mm, aletes en Z i per a fixar al bastiment	107,20000	€
BEU11113	u	Purgador automàtic d'aire, de llautó, per flotador, de posició vertical i vàlvula d'obturació incorporada, amb rosca de 3/8´´	8,04000	€
BEU2Ç001	U	Col·lector de 3´´ amb 1 entrades/sortides i 3 sortides/entrades, segons les dimensions i la disposició de l'esquema de principi de climatització, amb purgador automàtic, buidat, sonda de temperatura i termòmetre.	104,16000	€
BEU2Ç002	U	Col·lector de 3´´ per la distribució de geotèrmia amb 2 entrades/sortides i 8 sortides/entrades, segons les dimensions i la disposició de l'esquema de principi de climatització, amb purgador automàtic, buidat, sonda de temperatura i termòmetre.	466,46000	€
BEU4U015	u	Dipòsit d'expansió tancat de 35 l de capacitat, de planxa d'acer i membrana elàstica, amb connexió de 3/4' de D	92,54000	€
BEU6U001	u	Manòmetre de glicerina per a una pressió de 0 a 10 bar, d'esfera de 63 mm de rosca d'1/4' de D	12,86000	€
BEUEÇ902	u	Subministrament i realització de pou per a disipació d'energia geotermica provinent del líquid caloportador de la bomba de calor aigua-aigua. El pou consta d'una profunditat de 135 metres i 25 cm de diàmetre. Inclou dues sondes de tub de PEHD PN20 de diàmetre 32,un tub de plenat de la mateixa distància que el pou i accessoris. Preparat per un terreny de duresa mitja. Inclou equips auxiliars, barrena, transport, encamisat, replenat amb morter tèrmic i gestió residus extracció. Inclòs mà d'obra, materials i mitjans auxiliars.	5.279,36000	€
BEV21D00	u	Sonda de temperatura en canonada amb beina, amb accessoris de muntatge	44,52000	€
BEV21E00	u	Sonda de temperatura exterior, amb accessoris de muntatge	24,81000	€
BEV23823	u	Termòstat de beina per a conducte amb regulació de 40 a 80°C, de doble contacte a 230 V, preu alt, per a encastar a caixa universal	111,38000	€
BEV23C00	u	Sonda de temperatura i d'humitat relativa en conducte, amb accessoris de muntatge	282,36000	€
BEV24100	u	Sonda de pressió diferencial per aire, amb accessoris de muntatge	138,63000	€
BEV25C00	u	Sonda de qualitat d'aire en conducte, amb accessoris de muntatge	328,61000	€
BEV28030	u	Presòstat per a liquids, amb accessoris de muntatge	160,19000	€

PROJECTE D´ADEQUACIÓ DE L´ANTIC CAFÈ - TEATRE DELS CAMPS ELISIS DE LLEIDA PER A USOS CULTURALS

JUSTIFICACIÓ DE PREUS

MATERIALS

CODI	UA	DESCRIPCIÓ	PREU	
BEV29010	u	Interruptor de cabal per a líquids, amb accessoris de muntatge	72,49000	€
BEVG2D91	u	Comptador de calories de tipus hidrodinàmic, sense peces mòbils, per a un cabal nominal de 15,0 m3/h i una pressió nominal de 16 bar, de 50 mm de diàmetre nominal, per a una temperatura màxima del fluid de 90°C en funcionament continu, amb sonda de temperatura de baix consum i llarga durada i capçal electrònic mesurador amb memòria EEPROM amb capacitat per a emmagatzemar les lectures dels últims 12 mesos, bateria de liti i sortida d'impulsos per a energia i entrada d'impulsos per a comptador auxiliar, apte per a muntatge vertical u horitzontal	1.060,56000	€
BEVZÇ632	u	Quadre elèctric per a control format per: armari, amb els elements necessaris tals com: transformador 220/24Vca,selectors, bornes, reles, contactors, mini plcs i elements de protecció. Totalment cablejat a bornes. Inclou programació i posada en marxa.	2.465,28000	€
BEVZÇ662	u	Quadre elèctric per a control format per: armari, amb els elements necessaris tals com: transformador 220/24Vca,selectors, bornes, reles, contactors, mini plcs i elements de protecció. Totalment cablejat a bornes. Inclou programació i posada en marxa	2.025,60000	€
BEVZÇA83	u	Enginyeria i Programació del sistema de control. Inclou confecció d'esquemes de quadres de control, programació de controladors segons requeriments del document de projecte, pantalles gràfiques de visualització, el nombre de pantalles mínimes serà per a cada instal·lació clima i electricitat: pantalla de cada planta, pantalla de producció, pantalla de consums. Inclou test de punts, posada en marxa i seminari de formació a l'usuari com a mínim de 4 hores.	2.400,00000	€
BF11H700	m	Tub d'acer negre sense soldadura, fabricat amb acer S195 T, d'1´´1/4 de mida de rosca (diàmetre exterior especificat=42,4 mm i DN=32 mm), sèrie H segons UNE-EN 10255	9,72000	€
BF11H900	m	Tub d'acer negre sense soldadura, fabricat amb acer S195 T, de 2´´ de mida de rosca (diàmetre exterior especificat=60,3 mm i DN=50 mm), sèrie H segons UNE-EN 10255	15,53000	€
BF43-17YC	m	Tub d'acer inoxidable 1.4301 (AISI 304) amb soldadura longitudinal, de 108 mm de diàmetre exterior i de 2 mm de gruix de paret, sèrie 2 segons UNE-EN 10312	21,40000	€
BFM2AB00	u	Maniguet antivibrador flexible d'espires paral·leles d'acer inoxidable AISI 321 i malla trenada exterior d'acer inoxidable AISI 304, per a tub d'1" 3/8, pressió nominal de 25 bar, per a soldar	47,06000	€
BFM2AC00	u	Maniguet antivibrador flexible d'espires paral·leles d'acer inoxidable AISI 321 i malla trenada exterior d'acer inoxidable AISI 304, per a tub d'1" 5/8, pressió nominal de 25 bar, per a soldar	67,39000	€
BFM2AD00	u	Maniguet antivibrador flexible d'espires paral·leles d'acer inoxidable AISI 321 i malla trenada exterior d'acer inoxidable AISI 304, per a tub de 2" 1/8, pressió nominal de 25 bar, per a soldar	100,55000	€
BFM2AE00	u	Maniguet antivibrador flexible d'espires paral·leles d'acer inoxidable AISI 321 i malla trenada exterior d'acer inoxidable AISI 304, per a tub de 2" 5/8, pressió nominal de 25 bar, per a soldar	234,33000	€
BFQ324BA	m	Aïllament tèrmic d'escuma elastomèrica per a canonades que transporten fluids a temperatura entre -50°C i 105°C, per a tub de diàmetre exterior 35 mm, de 9 mm de gruix, amb un factor de resistència a la difusió del vapor d'aigua >= 5000	1,16000	€
BFW11710	u	Accessori per a tubs d'acer negre de diàmetre 1´´1/4, per a roscar	7,29000	€
BFW11910	u	Accessori per a tubs d'acer negre de diàmetre 2´´, per a roscar	15,00000	€
BFW3-1AN2	u	Accessori per a tubs d'acer inoxidable, de 108 mm de diàmetre, per a unió a pressió	156,82000	€
BFY11710	u	Part proporcional d'elements de muntatge per a tubs d'acer negre de diàmetre 1´´1/4, roscat	0,63000	€
BFY11910	u	Part proporcional d'elements de muntatge per a tubs d'acer negre de diàmetre 2´´, roscat	1,03000	€
BFY5CV00	u	Part proporcional d'elements de muntatge, per a tub de coure frigorífic d'1´´3/8 ´´ de diàmetre nominal, per a soldar per capilaritat	6,90000	€
BFYQ3020	u	Part proporcional d'elements de muntatge per a aïllament tèrmic d'escuma elastomèrica, de 9 mm de gruix	0,05000	€
BG11CD80	u	Caixa general de protecció de polièster reforçat amb fibra de vidre , de 250 A, segons esquema Unesa número 9 , seccionable en càrrega (BUC) , inclosa base portafusibles trifàsica (sense fusibles), neutre seccionable, borns de connexió i grau de protecció IP-43, IK09	182,52000	€
BG151712	u	Caixa de derivació quadrada de plàstic, de 110x110 mm, amb grau de protecció IP-40 i per a muntar superficialment	5,64000	€
BG153D12	u	Caixa de derivació quadrada de planxa d'acer, de 200x200 mm, amb grau de protecció IP-40 i per a muntar superficialment	35,86000	€
BG161322	u	Caixa de derivació rectangular de plàstic, de 100x140 mm, amb grau de protecció IP-54 i per a muntar superficialment	5,64000	€

JUSTIFICACIÓ DE PREUS

MATERIALS

CODI	UA	DESCRIPCIÓ	PREU	
BG161A22	u	Caixa de derivació rectangular de plàstic, de 200x250 mm, amb grau de protecció IP-54 i per a muntar superficialment	20,14000	€
BG163612	u	Caixa de derivació rectangular de planxa d'acer, de 130x200 mm, amb grau de protecció IP-40 i per a muntar superficialment	17,38000	€
BG163B12	u	Caixa de derivació rectangular de planxa d'acer, de 200x300 mm, amb grau de protecció IP-40 i per a muntar superficialment	23,56000	€
BG1PÇ093	u	Quadre amb embolcall metàl·lic amb porta i clau segons esquema elèctric, aparamenta amb poder de tall de 30kA, equipada amb contactes auxiliars d'estat. Inclòs selectors auto/0/manual i maniobra de contactors, senyalització de funcionament de cada un dels circuits perfectament retolats cada un d'ells, cablejat interior el qual anirà perfectament pentinat i recollit en brides i/o canaletes amb la identificació al circuit que pertany. L'armari disposarà d'un espai de reserva del 30 %. Disposarà d'embarrat de posada a terra perfectament connectat a la xarxa de terra.	5.358,09000	€
BG1PÇ094	u	Quadre amb embolcall metàl·lic amb porta i clau segons esquema elèctric, aparamenta amb poder de tall de 30kA en capçalera i resta segons annex de càlculs, equipada amb contactes auxiliars d'estat. Inclòs selectors auto/0/manual i maniobra de contactors, senyalització de funcionament de cada un dels circuits perfectament retolats cada un d'ells, cablejat interior el qual anirà perfectament pentinat i recollit en brides i/o canaletes amb la identificació al circuit que pertany. L'armari disposarà d'un espai de reserva del 30 %. Disposarà d'embarrat de posada a terra perfectament connectat a la xarxa de terra.	4.543,10000	€
BG1PÇ097	u	Quadre amb interruptors auto/0/manual per a enceses segons planols i esquemes.	1.372,80000	€
BG1PÇ100	u	Quadre amb embolcall metàl·lic amb porta i clau segons esquema elèctric, aparamenta amb poder de tall de 30kA en capçalera i resta segons annex de càlculs, equipada amb contactes auxiliars d'estat. Inclòs selectors auto/0/manual i maniobra de contactors, senyalització de funcionament de cada un dels circuits perfectament retolats cada un d'ells, cablejat interior el qual anirà perfectament pentinat i recollit en brides i/o canaletes amb la identificació al circuit que pertany. L'armari disposarà d'un espai de reserva del 30 %. Disposarà d'embarrat de posada a terra perfectament connectat a la xarxa de terra.	3.203,55000	€
BG1PÇ193	u	Quadre amb embolcall metàl·lic amb porta i clau segons esquema elèctric, aparamenta amb poder de tall de 30kA, equipada amb contactes auxiliars d'estat. Inclòs selectors auto/0/manual i maniobra de contactors, senyalització de funcionament de cada un dels circuits perfectament retolats cada un d'ells, cablejat interior el qual anirà perfectament pentinat i recollit en brides i/o canaletes amb la identificació al circuit que pertany. L'armari disposarà d'un espai de reserva del 30 %. Disposarà d'embarrat de posada a terra perfectament connectat a la xarxa de terra.	1.584,00000	€
BG1PÇ201	u	Quadre amb embolcall metàl·lic amb porta i clau segons esquema elèctric, aparamenta amb poder de tall de 30kA en capçalera i resta segons annex de càlculs, equipada amb contactes auxiliars d'estat. Inclòs selectors auto/0/manual i maniobra de contactors, senyalització de funcionament de cada un dels circuits perfectament retolats cada un d'ells, cablejat interior el qual anirà perfectament pentinat i recollit en brides i/o canaletes amb la identificació al circuit que pertany. L'armari disposarà d'un espai de reserva del 30 %. Disposarà d'embarrat de posada a terra perfectament connectat a la xarxa de terra.	3.147,48000	€
BG1PU1A0	u	Conjunt de protecció i mesura del tipus TMF1 per a subministrament trifàsic individual superior a 15 kW, per a mesura directa, potència entre 17,32 kW i 43,64 kW (entre 25 A i 63 A), tensió de 400 V, format per conjunt de caixes modulars de doble aïllament de polièster reforçat amb fibra de vidre de mides totals 540x810x171 mm, amb base de fusibles (sense incloure els fusibles), sense equip de comptage, sense ICP-M i sense interruptor diferencial	219,23000	€
BG1PUA16	u	Conjunt de protecció i mesura del tipus TMF10 per a subministrament trifàsic individual superior a 15 kW, per a mesura indirecta, potència entre 55 i 111 kW (entre 80 A i 160 A), tensió de 400 V, format per conjunt de caixes modulars de doble aïllament de polièster reforçat amb fibra de vidre de mides totals 630x1260x171 mm, amb base de fusibles (sense incloure els fusibles), sense equip de comptage, sense IGA, sense protecció diferencial	420,98000	€
BG1PUD16	u	Protecció diferencial per a equip de protecció i mesura TMF10 de 160 A (55 a 111 kW), amb toroidal de 70 mm de diàmetre, sortida superior o lateral, muntat en caixa modular de poliéster reforçat amb fibra de vidre	292,30000	€
BG22H710	m	Tub flexible corrugat de plàstic sense halògens, de 20 mm de diàmetre nominal, aïllant i no propagador de la flama, de baixa emissió de fums i sense emissió de gasos tòxics ni corrosius, resistència a l'impacte de 2 J, resistència a compressió de 320 N i una rigidesa dielèctrica de 2000 V	1,01000	€
BG22H810	m	Tub flexible corrugat de plàstic sense halògens, de 25 mm de diàmetre nominal, aïllant i no propagador de la flama, de baixa emissió de fums i sense emissió de gasos tòxics ni corrosius,	1,35000	€

PROJECTE D´ADEQUACIÓ DE L´ANTIC CAFÈ - TEATRE DELS CAMPS ELISIS DE LLEIDA PER A USOS CULTURALS

JUSTIFICACIÓ DE PREUS

MATERIALS

CODI	UA	DESCRIPCIÓ	PREU	
		resistència a l'impacte de 2 J, resistència a compressió de 320 N i una rigidesa dielèctrica de 2000 V		
BG22H910	m	Tub flexible corrugat de plàstic sense halògens, de 32 mm de diàmetre nominal, aïllant i no propagador de la flama, de baixa emissió de fums i sense emissió de gasos tòxics ni corrosius, resistència a l'impacte de 2 J, resistència a compressió de 320 N i una rigidesa dielèctrica de 2000 V	2,01000	€
BG22HA10	m	Tub flexible corrugat de plàstic sense halògens, de 40 mm de diàmetre nominal, aïllant i no propagador de la flama, de baixa emissió de fums i sense emissió de gasos tòxics ni corrosius, resistència a l'impacte de 2 J, resistència a compressió de 320 N i una rigidesa dielèctrica de 2000 V	2,68000	€
BG22HB10	m	Tub flexible corrugat de plàstic sense halògens, de 50 mm de diàmetre nominal, aïllant i no propagador de la flama, de baixa emissió de fums i sense emissió de gasos tòxics ni corrosius, resistència a l'impacte de 2 J, resistència a compressió de 320 N i una rigidesa dielèctrica de 2000 V	4,25000	€
BG22TD10	m	Tub corbable corrugat de polietilè, de doble capa, llisa la interior i corrugada l'exterior, de 63 mm de diàmetre nominal, aïllant i no propagador de la flama , resistència a l'impacte de 20 J, resistència a compressió de 450 N, per a canalitzacions soterrades	1,06000	€
BG22TK10	m	Tub corbable corrugat de polietilè, de doble capa, llisa la interior i corrugada l'exterior, de 110 mm de diàmetre nominal, aïllant i no propagador de la flama , resistència a l'impacte de 28 J, resistència a compressió de 450 N, per a canalitzacions soterrades	1,94000	€
BG23E710	m	Tub rígid d'acer galvanitzat, de 20 mm de diàmetre nominal, resistència a l'impacte de 20 J, resistència a compressió de 4000 N, per a endollar	3,63000	€
BG23E810	m	Tub rígid d'acer galvanitzat, de 25 mm de diàmetre nominal, resistència a l'impacte de 20 J, resistència a compressió de 4000 N, per a endollar	4,40000	€
BG2BÇOB1	m	Canal metàl·lica de planxa d'acer llisa de 300mm d'amplada d'alçada regulable entre 60 i 110mm per a instal·lar enrasada amb el paviment, llesta per al muntatge amb tapes per a mecanismes cada 80cm per a la conducció de cables, per muntar una unitat portamecanismes de mida 4. Està composta per una base de canal (amb perfils laterals i de suport al paviment) i una tapa de canal amb obertura de muntatge tancada de forma cega. La base disposa de brides de subjecció per al muntatge de parets separadores amb connexió autoconductora. Se subministra amb 6 angles de fixació d'alçada regulable, 6 peces d'ancoratge i 3 juntes de tapa per als canals d'amplada 300 o amb juntes de tapa amb suport central. La tapa del canal se subministra cargolada.Inclou tabic separador per a senyals febles, accessoris i petit material.	58,99000	€
BG2BÇOB2	m	Canal metàl·lica de planxa d'acer llisa de 300mm d'amplada d'alçada regulable entre 60 i 110mm per a instal·lar enrasada amb el paviment, per a la conducció de cables. Està composta per una base de canal (amb perfils laterals i de suport al paviment) i una tapa de canal amb obertura de muntatge tancada de forma cega. La base disposa de brides de subjecció per al muntatge de parets separadores amb connexió autoconductora. Se subministra amb 6 angles de fixació d'alçada regulable, 6 peces d'ancoratge i 3 juntes de tapa per als canals d'amplada 300 o amb juntes de tapa amb suport central. La tapa del canal se subministra cargolada.Inclou tabic separador per a senyals febles, accessoris i petit material.	93,36000	€
BG2DC8F0	m	Safata metàl·lica de xapa llisa d'acer galvanitzat sendzimir, d'alçària 60 mm i amplària 200 mm	15,53000	€
BG2DC8H0	m	Safata metàl·lica de xapa llisa d'acer galvanitzat sendzimir, d'alçària 60 mm i amplària 300 mm	20,76000	€
BG2ZABF0	m	Coberta per a safata metàl·lica de xapa, d'acer galvanitzat sendzimir, de 200 mm d'amplària	3,85000	€
BG2ZABH0	m	Coberta per a safata metàl·lica de xapa, d'acer galvanitzat sendzimir, de 300 mm d'amplària	5,91000	€
BG312320	m	Cable amb conductor de coure de tensió assignada0,6/1 kV, de designació RZ1-K (AS), construcció segons norma UNE 21123-4, tripolar, de secció 3x1,5 mm2, amb coberta del cable de poliolefines, classe de reacció al foc Cca-s1b, d1, a1 segons la norma UNE-EN 50575 amb baixa emissió fums	1,32000	€
BG312330	m	Cable amb conductor de coure de tensió assignada0,6/1 kV, de designació RZ1-K (AS), construcció segons norma UNE 21123-4, tripolar, de secció 3x2,5 mm2, amb coberta del cable de poliolefines, classe de reacció al foc Cca-s1b, d1, a1 segons la norma UNE-EN 50575 amb baixa emissió fums	1,83000	€
BG312630	m	Cable amb conductor de coure de 0,6/1 kV de tensió assignada, amb designació RZ1-K (AS), pentapolar, de secció 5 x 2.5 mm2, amb coberta del cable de poliolefines amb baixa emissió fums	1,72000	€
BG312640	m	Cable amb conductor de coure de 0,6/1 kV de tensió assignada, amb designació RZ1-K (AS), pentapolar, de secció 5 x 4 mm2, amb coberta del cable de poliolefines amb baixa emissió fums	2,51000	€

JUSTIFICACIÓ DE PREUS

MATERIALS

CODI	UA	DESCRIPCIÓ	PREU	
BG312650	m	Cable amb conductor de coure de 0,6/1 kV de tensió assignada, amb designació RZ1-K (AS), pentapolar, de secció 5 x 6 mm2, amb coberta del cable de poliolefines amb baixa emissió fums	3,51000	€
BG312670	m	Cable amb conductor de coure de 0,6/1 kV de tensió assignada, amb designació RZ1-K (AS), pentapolar, de secció 5 x 16 mm2, amb coberta del cable de poliolefines amb baixa emissió fums	8,29000	€
BG325120	m	Cable amb conductor de coure 450/750 V de tensió assignada, amb designació ES07Z1-K (AS), unipolar, de secció 1 x 1.5 mm2, amb aïllament poliolefines, amb baixa emissió fums	0,19000	€
BG325130	m	Cable amb conductor de coure 450/750 V de tensió assignada, amb designació ES07Z1-K (AS), unipolar, de secció 1 x 2.5 mm2, amb aïllament poliolefines, amb baixa emissió fums	0,30000	€
BG325140	m	Cable amb conductor de coure 450/750 V de tensió assignada, amb designació ES07Z1-K (AS), unipolar, de secció 1 x 4 mm2, amb aïllament poliolefines, amb baixa emissió fums	0,46000	€
BG325150	m	Cable amb conductor de coure 450/750 V de tensió assignada, amb designació ES07Z1-K (AS), unipolar, de secció 1 x 6 mm2, amb aïllament poliolefines, amb baixa emissió fums	0,67000	€
BG380700	m	Conductor de coure nu, unipolar de secció 1x16 mm2	1,24000	€
BG380900	m	Conductor de coure nu, unipolar de secció 1x35 mm2	2,71000	€
BG51UD01	u	Equip de comptatge per a subministre BT fins a 63 A, amb comptador trifàsic digital multifució de 2 o 4 quadrants, precisió 1 en activa i 2 en reactiva, comunicació amb port COM1 (RS-232, RS-484, Ethernet), per a mesura directa	559,50000	€
BG51UE02	u	Equip de comptatge per a subministre BT entre 160 A i 315 A, amb comptador trifàsic digital multifució de 2 o 4 quadrants, precisió 1 en activa i 2 en reactiva, comunicació amb port COM1 (RS-232, RS-484, Ethernet), per a mesura indirecta, inclosos transformadors d'intensitat 200/5	682,69000	€
BG52ÇX01	Ud	Analitzador de xarxes elèctriques trifàsiques amb comunicació MODBUS/RS485, inclou trafos d'intensitat. Per a mesurar E(kWh), P(W), V, I, cos(fi), f(Hz), armònics de cada fase, amb pantalla lcd iluminada. Analizador de redes eléctricas trifásicas (equilibradas y desequilibradas) para montaje en carril DIN, de muy reducido tamaño, con medidas en 4 cuadrantes. Otras características son: Medición de corriente .../5 ó .../1 A ó .../250 mA ó .../333 mV, formato carril DIN de tan solo 3 módulos, montaje en panel 72 x 72 mm con frontal adaptador, comunicación RS-485 (Modbus/RTU), dispone de dos salidas de transistor (programables), con tecnología ITF: protección de aislamiento galvánica, según tipo, selección de parámetros a visualizar , selección de página por defecto, alimentación universal (opcional), precintable.	216,75000	€
BG52ÇX02	Ud	Transformadores de corriente eficientes . Coriente máxima 63 A, diámetro interior 7,1 mm. Frecuencia 50/60 Hz, tensión de aislamiento 3kVc.a., Corriente térmica de cortocircuito 60 In, corriente dinámica 2,5 Inth, tensión más elevada para el material 0,72 kVc.a., clase 0,5, clase térmica B (130ºC), tipo de encapsulado Plástico V0 autoextinguible, factor de seguridad Fs 5 , bornes secundarios precintables i terminales secundarios IP 20. Norma IEC 60044-1.	22,39000	€
BG5CRÇ00	u	Mòdul d'analitzador de xarxes trifàsic LCD amb THD, panell 72x72 mm,T.I. /5A o /1A. 230VACamb port de comunicació RS-485, alarma i pulsador. Per a muntar en carril DIN i inclou els trafos de corrent. . TRMS . Precisió: +-0.5% . Intensitat del primari: 5A-15.000A . Intensitat del secundari: T.I./5A o /1A . Tensió del primari: 40V-1MVAC . Tensió del secundari: 40V-480VAC . Mesura: 40-480VAC (L-L) i 23-277VAC (L-N) . Tipus de connexió: Trifàsica (3 o 4 fils) . protocols de comunicació: Modbus RTU, Ethernet Modbus TCP, Johnson Controls i Profibus DP VO I . Grau de protecció: IP50 . Execucions especials: Tropicalización, execució naval, certificat GOST-R	398,96000	€
BG61ÇOB3	u	Caixa de mecanismes per a paviment, rectangular, amb capacitat per a 6 mecanismes de tipus modular, de mòdul ample doble, col·locada enrassada amb el paviment, inclou tapa amb ansa, carcassa pretroquelada d'acer galvanitzat, born de connexió a terra.	60,93000	€
BG61CSC6	u	Caixa de mecanismes per a centralització de funcions en lloc de treball, de material plàstic, de 3 columnes, amb capacitat per a 6 mecanismes modulars, per a muntar superficialment	20,17000	€
BG61U051	u	Caixa rodona per a mecanisme universal, d'un element, de 64 mm de diàmetre i 46 mm de fondària, per a encastar en plaques de guix laminat	0,84000	€

PROJECTE D´ADEQUACIÓ DE L´ANTIC CAFÈ - TEATRE DELS CAMPS ELISIS DE LLEIDA PER A USOS CULTURALS

JUSTIFICACIÓ DE PREUS

MATERIALS

CODI	UA	DESCRIPCIÓ	PREU	
BG621G93	u	Commutador, de tipus universal, unipolar (1P), 10 AX/250 V, amb tecla, preu alt, per a encastar	5,50000	€
BG62DG9K	u	Commutador per a muntar superficialment, unipolar (1P), 10 AX/250 V, amb tecla i amb caixa de superfície estanca, amb grau de protecció IP-55, preu alt,	6,67000	€
BG631A57	u	Presa de corrent de tipus universal, bipolar amb presa de terra desplaçada (2P+T), 16 A 250 V, amb tapa protegida, preu alt, per a encastar	5,51000	€
BG638152	u	Presa de corrent de tipus modular de 2 mòduls estrets, bipolar amb presa de terra lateral (2P+T), 16 A 250 V, amb tapa, preu mitjà, per a muntar sobre bastidor o caixa	2,84000	€
BG63815J	u	Presa de corrent de tipus modular de 2 mòduls estrets, bipolar amb presa de terra lateral (2P+T), 16 A 250 V, amb tapa vermella, preu mitjà, per a muntar sobre bastidor o caixa	2,84000	€
BG63D15S	u	Presa de corrent per a muntar superficialment, bipolar amb presa de terra lateral (2P+T), 16 A 250 V, amb tapa i caixa estanca, amb grau de protecció IP-55, preu alt	9,00000	€
BG675A12	u	Marc amb bastidor per a l'adaptació de mecanismes modulars a caixa universal, d'1 element, preu mitjà	0,68000	€
BG731182	u	Interruptor detector de moviment, de tipus universal, per a càrregues resistives de fins a 1000 W de potència i 230 V de tensió d'alimentació, de 10 a 300 s de temps de desconnexió, sensibilitat d'activació de 5 a 120 lux, amb tapa, preu mitjà, per a encastar	43,98000	€
BGC51660	u	Sistema d'alimentació ininterrompuda del tipus line interactive amb modulació d'ample de polsos (PWM), classificació VI segons la norma EN 62040-3, de 1400 VA de potència, temps d'autonomia de 10 minuts, tensió d'entrada/sortida 230 V/230 V, freqüències de funcionament 50/60 Hz, rendiment total > 98, factor de potència de sortida 0,6, sobrecàrrega admissible del 110% durant 5 minuts i del 120% durant 100 ms, comunicació remota mitjançant port USB, comunicació local amb display LCD, bateries de plom tipus AGM, amb 3 preses de corrent del tipus schuko amb protecció, format torre	338,83000	€
BGD12220	u	Piqueta de connexió a terra d'acer i recobriment de coure, de 1500 mm de llargària, de 14.6 mm de diàmetre, de 300 µm	10,96000	€
BGDZ1102	u	Punt de connexió a terra amb pont seccionador de platina de coure, muntat en caixa estanca i per muntar superficialment	39,60000	€
BGW11000	u	Part proporcional d'accessoris de caixa general de protecció	13,32000	€
BGW15000	u	Part proporcional d'accessoris de caixa de derivació quadrada	0,36000	€
BGW16000	u	Part proporcional d'accessoris de caixa de derivació rectangular	0,36000	€
BGW1Ç001	u	Part proporcional d'accessoris per a armaris metàl·lics.	33,56000	€
BGW1N000	u	Part proporcional d'accessoris per a centralització de comptadors	25,02000	€
BGW23000	u	Part proporcional d'accessoris per a tubs rígids d'acer	0,26000	€
BGW2B000	u	Part proporcional d'accessoris per a canals de planxa d'acer	0,51000	€
BGW2DC8F	u	Part proporcional d'accessoris i elements d'acabat per a safates metàl·liques d'acer galvanitzat sendzimir, de 60 mm d'alçària i 200 mm d'amplària	3,48000	€
BGW2DC8H	u	Part proporcional d'accessoris i elements d'acabat per a safates metàl·liques d'acer galvanitzat sendzimir, de 60 mm d'alçària i 300 mm d'amplària	4,24000	€
BGW38000	u	Part proporcional d'accessoris per a conductors de coure nus	0,38000	€
BGW62000	u	Part proporcional d'accessoris per a interruptors i commutadors	0,41000	€
BGW63000	u	Part proporcional d'accessoris per a endolls	0,43000	€
BGY2ACF2	u	Part proporcional d'elements de suport per a safates metàl·liques d'acer galvanitzat sendzimir de 200 mm d'amplària, per a instal·lació suspesa de paraments horitzontals	6,25000	€
BGY2ACH1	u	Part proporcional d'elements de suport per a safates metàl·liques d'acer galvanitzat sendzimir de 300 mm d'amplària, per a instal·lació sobre suports horitzontals	3,50000	€
BGY38000	u	Part proporcional d'elements especials per a conductors de coure nus	0,26000	€
BGYD1000	u	Part proporcional d'elements especials per a piquetes de connexió a terra	4,87000	€
BH11ÇA02	m	Tira led IP65 de 10mm, autoadhesiva, IP20, 14'4W/m, 1459lm/m, 3000ºK	9,12000	€
BH11ÇPP1	m	Part proporcional font alimentació DALI 220VAC/12VDC/24VDC	10,42000	€
BH11ÇX04	m	Perfil d'alumini de mides 20mm alçada x 19'7mm amplada per a muntatge superficial i difusor opal de policarbonat. Inclou perfil, tapes, subjeccions i suports per suspendre o per adossar.	23,52000	€

JUSTIFICACIÓ DE PREUS

MATERIALS

CODI	UA	DESCRIPCIÓ	PREU	
BH11ÇX10	u	Downlight encastable rodó model KOMBIC 200 G2 RD 3000 de la marca LAMP o equivalent. Reflector fabricat en policarbonat. Reflector interior amb acabat en blanc i difusor opal. Ideal per a espais oberts de trànsit intens. Dissipador fabricat en injecció d'alumini amb acabat negre. LED COB, amb temperatura de color de 3000 K i CRI 80. Equip electrònic DALI inclòs. Amb un grau de protecció IP44. Classe d'aïllament II. Seguretat fotobiològica grup 0. Vida útil: 82.000 h L80 B10. Acabat exterior blanc. Declaració Ambiental de Producte - DAP (EPD®) disponible, segons les normes UNE-EN ISO 9001:2015 i UNE-EN ISO 14001:2015. Inclou lampada i accessoris suspensió. Inclou mà d'obra, material i mitjans auxiliars.	110,40000	€
BH11ÇX11	u	Lluminària en suspensió de la marca Iguzzini model BeTwo o equivalent - UP/DOWN - Ø172 - 48.7W 5606.4lm - 3000K - CRI 90 - DALI-2 - Color a elegir en obra. Inclou base d'alimentació del model.	700,83000	€
BH11ÇX12	u	Lluminària en encastada a paviment de la marca Iguzzini model Ligth up o equivalent - paviment Orbit, D=45mm - tot vidre al ras - Led Warm white Óptica Flood Comfort 3.8W 239.7lm - 3000K - Color Negre-. Inclou base d'alimentació del model i cos per encasta de material plàstic per terreny, paviment amb anell de acer inoxidable + tapa de tancament de color acer. Inclou els kits de conectors estanc IP68 per baixa tensió de color negre i la ventosa corresponent.	365,68000	€
BH11ÇX13	u	Lluminària en indirecta als porxos de la marca Iguzzini model Palco InOut o equivalent - Led Warm White - Alimentació Electrònica Integrada - Óptica Wide Flood 16.1W 1503.8lm - 3000K - DALI-2 - Color: Blanco. Inclou marc porta-accessoris de color blanc i vidre difusor IP65 de color nítrico.	658,45000	€
BH11ÇX14	u	Lluminària en indirecta pati interior de la marca Iguzzini model Palco cos petit o equivalent - Palco cos petit - lúmenes warm White - DALI - óptica flood - 28.5W 2186.9lm - 3000K - CRI 90 - DALI-2 - Color: Blanco. Inclou refractor per distribució elíptoca extensiva incolora i base de superfície blanc.	522,85000	€
BH11ÇX15	u	Lluminària en suspensió de la marca Iguzzini model BeTwo o equivalent - UP/DOWN - Ø234 - 70.5W 7911lm - 3000K - CRI 90 - DALI-2 - Color a elegir en obra. Inclou base d'alimentació del model.	757,81000	€
BH11ÇX16	u	Lluminària en suspensió lineal de la marca Iguzzini model iN30 o equivalent - iN30 mòdul High Contrast L=1197 - emissió directa i deslumbrament controlat - LED warm white alimentación dimerizable DALI integrada 23.5W 1782lm - 3000K - CRI 90 - DALI-2 -Color: Blanc. Inclou elements de connexió per instal·lació fila contínua pel model establert, elements de connexió modular, cable de suspensió intermig de L=1500mm, base d'alimentació del model amb cables de suspensió L=1500mm i parell de tapes de tancament per mòduls líneals de color blanc.	644,57000	€
BH11ÇXP1	u	Llumenera estanca de superficie, IP65/ led 50W/1500mm	49,04000	€
BH11ÇXS8	u	Subministrament i muntatge de lluminària suspesa tipus lineal, marca Philips i model TRUELINE SP530P LED17S/940 PSD LE2PI5 SM2 L570 BK o equivalent. Mesures de la llum 570 × 55 mm; H 88 mm, alumini, senyalització en negre (RAL 9004), regulació DALI Interact Ready externa per a il·luminació d'emergència centralitzada, 1700 lm, 12,2 W, 139 lm/W, 4000 K, (0,38; 0,38) SDCM <3, CRI >90, UGR 19, feix ample, difusor esmerilat, polimetilmetacrilat, IP20 protecció contra el contacte amb els dits, IK03 0,35 J reforçada, classe de seguretat I, connector push-in de 5 pols, il·luminació d'emergència central alimentada en CC. Inclou lampada i accessoris suspensió. Inclou mà d'obra, material i mitjans auxiliars.	264,38000	€
BH11ÇXS9	u	Downlight encastat orientable model KOMBIC 100 RO 1500 de la marca LAMP o equivalent. Marc fabricat en injecció d'alumini i reflector de policarbonat reciclat R-PC FR WHITE TM amb retardant de flama lliure de brom. Grau d'inflamabilitat V0 segons UL94. Reflector interior amb acabat en color negre. Lluminària orientable ±20° amb òptica wide flood per a una major eficiència i control de la distribució lumínica i un enlluernament inferior a UGR<19. Dissipador fabricat en injecció d'alumini amb tractament de cataforesi per a una major estabilitat tèrmica. LED COB, amb temperatura de color de 2700 K i CRI 90. Equip electrònic DALI inclòs. Amb un grau de protecció IP43. Classe d'aïllament II. Seguretat fotobiològica grup 0. Vida útil: >100.000 h L90 B10. Acabat en blanc i negre.. Inclou lampada i accessoris suspensió. Inclou mà d'obra, material i mitjans auxiliars.	91,20000	€
BH61ÇXE1	u	Lluminaria d'emergencia rodona per encastar 200 lm	50,69000	€
BH61ÇXE2	u	Lluminaria d'emergencia rodona superfície 200 lm	69,50000	€
BH61RH7A	u	Llum d'emergència amb làmpada led, amb una vida útil de 100000 h, no permanent i no estanca amb grau de protecció IP4X, aïllament classe II, amb un flux aproximat de 170 a 200 lúmens, 1 h d'autonomia, de forma rectangular amb difusor i cos de policarbonat, preu alt	182,40000	€
BHV2ÇX01	u	Sensor de nivell d'il.luminació interior, per a connexio a bus DALI amb unitat d'acoblador, amb accessoris de muntatge	69,98000	€

PROJECTE D´ADEQUACIÓ DE L´ANTIC CAFÈ - TEATRE DELS CAMPS ELISIS DE LLEIDA PER A USOS CULTURALS

JUSTIFICACIÓ DE PREUS

MATERIALS

CODI	UA	DESCRIPCIÓ	PREU	
BHV3ÇX01	u	Controlador DALI amb pantalla tàctil de 7´´ per a regulació i control de fins a 128dispositius DALI, amb alimentació i sortida de bus, per a col.locar en paret/moble	378,82000	€
BJ115-0QFJ	u	Lavabo per a recolzar de porcellana esmaltada, senzill, d'amplària 53 a 75 cm, de color blanc i preu superior	133,00000	€
BJ119-1PRV	u	Plat de dutxa rectangular de resines, de 1600x800 mm, de color blanc, preu superior	271,13000	€
BJ11C-0Q7E	u	Inodor per a col·locar sobre el paviment de porcellana esmaltada, de sortida vertical i/o horitzontal, amb seient i tapa, cisterna i mecanismes de descàrrega i alimentació incorporats, color blanc i preu superior	184,79000	€
BJ11O-0PMV	kg	Pasta per a segellar l'enllaç d'inodors, abocadors i plaques turques	3,76000	€
BJ183-0PE6	u	Aigüera de planxa d'acer inoxidable amb una pica i escorredor, de 70 a 80 cm de llargària, acabat brillant i 50 cm d'amplària, com a màxim, preu superior	101,50000	€
BJ188-0PMX	u	Suport mural d'acer galvanitzat per a aigüeres, safareigs i lavabos col·lectius	27,83000	€
BJ18A-17WK	u	Abocador de porcellana esmaltada amb alimentació integrada, de color blanc, preu alt, amb fixacions	85,54000	€
BJ18B-0PN1	u	Reixa feta amb acer inoxidable i protecció de goma per a abocador de gres esmaltat brillant, preu alt	55,10000	€
BJ210-0SFJ	u	Aixeta de classe monocomandament per a aigüera, per a muntar superficialment sobre taulell o aparell sanitari, de llautó cromat, preu mitjà, amb broc giratori de tub, amb dues entrades maniguets	80,58000	€
BJ212-FG18	u	Aixeta de classe monocomandament per a banyera/dutxa mural per a muntar superficialment amb broc i transfusor, de llautó cromat, preu alt, amb dues entrades de 3/4* i sortida de 1/2* per a dutxa de telèfon	134,13000	€
BJ219-0RAJ	u	Aixeta monocomandament per a lavabo, per a muntar superficialment sobre taulell o aparell sanitari, de llautó cromat, preu alt, amb dues entrades de maniguets	96,43000	€
BJ21B-0R7Y	u	Aixeta mescladora per a safareigs, mural, per a muntar superficialment, de llautó cromat, preu alt, amb entrada de 3/4*	56,75000	€
BJ21B-0R7Z	u	Aixeta mescladora per a safareigs, mural, per a muntar superficialment, de llautó cromat, preu mitjà, amb entrada de 3/4´´	62,82000	€
BJ21J-0RGS	u	Braç de dutxa de llautó cromat per a ruixador, mural, per a muntar superficialment, preu alt, amb entrada de 1/2* i sortida de 1/2*	37,10000	€
BJ21M-0RBZ	u	Dutxa de telèfon d'aspersió regulable, per a roscar a tub flexible, sintètica, preu alt	80,19000	€
BJ32-0RLW	u	Desguàs recte per a lavabo, amb tap i cadeneta incorporats, de llautó cromat d'1*1/4 amb enllaç de diàmetre 30 mm, per a soldar al sifó o al ramal de plom	16,71000	€
BJ35-FFU4	u	Desguàs sifònic per a plat de dutxa, amb reixeta incorporada, de llautó de 40 mm, per a connectar al ramal	32,08000	€
BJ3E-0RNA	u	Sifó de botella per a lavabo, de llautó cromat d'1* amb enllaç de diàmetre 25 mm, per a connectar al ramal	15,99000	€
BJ4Z-H68C	u	Barra mural doble abatible per a bany adaptat, de 800 mm de llargària i 35 mm de D, de tub d'acer inoxidable	249,56000	€
BJ4Z-H68H	u	Porta-rotlles de paper higiènic d'acer inoxidable amb tapa, de dimensions 68x131x150 mm	14,63000	€
BJ4Z-H68W	u	Porta-rotlles gegant de paper higiènic, d'acer inoxidable, de 250 mm de diàmetre i 110 mm de fondària	33,19000	€
BJ4Z-H68Y	u	Porta-rotlles gegant de paper higiènic, d'acer esmaltat, de 250 mm de diàmetre i 110 mm de fondària	28,16000	€
BJ681271	u	Separador de microbombolles d'aire i llots, amb carcassa d'acer de designació 1S235JR segons UNE-EN 10027, amb connexions embridades de 65 mm de diàmetre nominal, per a un cabal de fins a 15 m3/h, per a una pressió màxima de 16 bar i una temperatura màxima del fluid de 110°C, amb cos filtrant de malla de coure, amb dipòsit decantador de llots a la part inferior amb vàlvula d'extracció, vàlvula de purga automàtica en la part superior i vàlvula d'extracció de grans quantitats d'aire muntada al cos	672,03000	€
BJ721303	u	Mecanisme d'alimentació, per a dipòsit, d'accionament electromagnètic amb entrada roscada de 3/4´´	12,06000	€
BJA1ZC04	u	Escalfador d'aigua instantani CLAGE model MCX 4 o equivalent, elèctric, potència nominal de 4,4kW, alimentació monofàsica 220-240V amb connexió directa, per un cabal de 2,5 l/min, pressió màxima d'operació de 10 bar, connexions d'aigua rosca G3/8´´, grau de protecció IP25, dimensions	283,20000	€

JUSTIFICACIÓ DE PREUS

MATERIALS

CODI	UA	DESCRIPCIÓ	PREU	
		(alt x ample x fons) 13,5x18,6x8,7 cm, 1,5 kg de pes		
BJMAU010	u	Armari metàl·lic amb tanca normalitzada, per a instal·lació de comptador d´aigua, de 800x600x300 mm, per a encastar	128,33000	€
BL30-2EMZ	u	Ascensor elèctric sense cambra de maquinària, sistema de tracció amb reductor i maniobra d'aturada i arrencada de 2 velocitats, velocitat 1 m/s, nivell de trànsit estàndard, per a 8 persones (càrrega màxima de 640 kg), de 2 a 6 u parades (recorregut de 3 a 15 m), habitacle de qualitat mitjana de mides 1400x1100 mm, embarcament simple amb portes automàtiques d'obertura central d'1+1 fulles d'acer inoxidable de 800x2000 mm, maniobra col·lectiva de baixada simple, amb marcatge CE segons REAL DECRETO 203/2016	19.580,27000	€
BL30-2ENA	u	Ascensor elèctric sense cambra de maquinària, sistema de tracció amb reductor i maniobra d'aturada i arrencada de 2 velocitats, velocitat 1 m/s, nivell de trànsit estàndard, per a 8 persones (càrrega màxima de 640 kg), de 2 a 6 u parades (recorregut de 3 a 15 m), habitacle de qualitat mitjana de mides 1400x1100 mm, embarcament simple amb portes automàtiques d'obertura central de 2+2 fulles d'acer inoxidable de 800x2000 mm, maniobra col·lectiva de baixada simple, amb marcatge CE segons REAL DECRETO 203/2016	24.475,34000	€
BL31-2FEK	u	Material per a formació de parada d'ascensor elèctric, velocitat 1 m/s, nivell de trànsit estàndard, per a 8 persones (càrrega màxima 640 kg), de 2 a 6 u parades, de qualitat mitjana, portes d'accés automàtiques d'obertura central d'1+1 fulles d'acer inoxidable de 800x2000 mm, maniobra col·lectiva de baixada simple, amb marcatge CE segons REAL DECRETO 203/2016	777,47000	€
BL31-2FHH	u	Material per a formació de parada d'ascensor elèctric, velocitat 1 m/s, nivell de trànsit estàndard, per a 8 persones (càrrega màxima 640 kg), de 2 a 6 u parades, de qualitat mitjana, portes d'accés automàtiques d'obertura central de 2+2 fulles d'acer inoxidable de 800x2000 mm, maniobra col·lectiva de baixada simple, amb marcatge CE segons REAL DECRETO 203/2016	971,84000	€
BM235AAA	u	Boca d'incendis equipada de 25 mm de diàmetre, BIE-25, formada per armari de xapa d'acer pintada i porta de xapa d'acer pintada , inclosa BIE (debanadora d'alimentació axial abatible,mànega de 20 m i llança) , per a col·locar superficialment	224,06000	€
BM312611	u	Extintor de pols seca polivalent, de càrrega 6 kg, amb pressió incorporada, pintat	42,36000	€
BM313511	u	Extintor de diòxid de carboni, de càrrega 5 kg, amb pressió incorporada, pintat	85,09000	€
BM91F63B	u	Parallamps amb capçal dotat de dispositiu d'encebament (PDC) electrònic, amb un avanç del temps d'encebament de 30 µs, amb N-I radi=50m,N-II radi=60m, N-III radi=75m,N-IV radi=90m d'acord amb assaig UNE 21186, amb pal d'acer galvanitzat de 6 m d'alçària, peça d'adaptació del dispositiu i elements de fixació per a suport amb placa base Criteri d'amidament: Unitat d'amidament: la indicada a la descripció de l'element Criteri d'amidament: quantitat necessària subministrada a l'obra	1.265,12000	€
BM9AU001	u	Comptador de llamps amb registre del nombre de descàrregues, per a muntar en el cable conductor de la instal·lació del parallamps, amb dispositiu de mesurador de la intensitat de corrent	307,44000	€
BMD1E430	u	Detector volumètric de doble tecnologia, infraroigs (IR) i microones (MW), abast longitudinal 12 m, amb 9 cortines, camp de visió de 78°, amb sortida per a alarma (NC) i per a tamper (NC), amb sistema antiemmascarament, alimentació 12 V, amb, grau de seguretat 3 segons UNE-EN 50131-2-4	89,34000	€
BMD3U030	u	Central d'intrusió en caixa metàl·lica per a sistema integrat de seguretat, de 8 zones ampliable a 32, possibilitat de fins a 4 particions, sortides en placa per a sirena exterior, sirena interior, llum estroboscòpica i relé progamable, configurable mitjançant port USB, amb transmisor telefònic integrat i connexió TCP/IP, soporta IP dinàmica i DNS, alimentació 230V, amb grau de seguretat 2 segons UNE-EN 50131-1	367,11000	€
BMD4U130	u	Sirena per a instal·lació de seguretat, per a ús interior, fabricació en plàstic ABS, de 2 tons, sortida acústica de 101 dB i bronzidor de 100 dB a 1 m de distància, alimentació 12 Vcc i possibilitat d'autoalimentació amb bateria de NI-Cd, amb grau de seguretat 2 segons UNE-EN 50131-4, grau de protecció IP 315	22,45000	€
BMD62A00	m	Conductor blindat i apantallat, 4 x 0.75 mm	0,69000	€
BMDAU010	u	Bateria de plom estanca, de 12 V i 7,2 A	18,18000	€
BMDCU110	u	Teclat per a central de seguretat amb display LCD de 2 línies i 16 caracters per línia, teclat retroil·luminat, protecció de tamper, indicació de l'estat de 8 àrees, bronzidor ajustable, grau de protecció IP30, amb grau de seguretat 2 segons UNE-EN 50131-3	142,94000	€
BMDWC002	u	Caixa amb teclat digital, per a muntar superficialment	42,15000	€

PROJECTE D´ADEQUACIÓ DE L´ANTIC CAFÈ - TEATRE DELS CAMPS ELISIS DE LLEIDA PER A USOS CULTURALS

JUSTIFICACIÓ DE PREUS

MATERIALS

CODI	UA	DESCRIPCIÓ	PREU	
BMSB3150	u	Rètol senyalització instal·lació de protecció contra incendis, quadrat, de 210x210 mm2 de làmina polièster autoadhesiva	4,73000	€
BMSBCDF0	u	Rètol senyalització recorregut d'evacuació a sortida emergència, rectangular, de 320x160 mm2 de làmina de vinil autoadhesiva , fotoluminiscent categoria B segons UNE 23035-4	15,24000	€
BMY23000	u	Part proporcional d'elements especials per a boques d'incendi	0,68000	€
BMY31000	u	Part proporcional d'elements especials per a extintors	0,35000	€
BN315720	u	Vàlvula de bola manual amb rosca, de dues peces amb pas total, de llautó, de diàmetre nominal 3/4´´, de 25 bar de PN i preu alt	4,93000	€
BN315B20	u	Vàlvula de bola manual amb rosca, de dues peces amb pas total, de coure niquelat, de diàmetre nominal 3/4´´, de 25 bar de PN i preu alt	16,92000	€
BN316720	u	Vàlvula de bola manual amb rosca, de dues peces amb pas total, de llautó, de diàmetre nominal 1´´, de 25 bar de PN i preu alt	8,14000	€
BN317720	u	Vàlvula de bola manual amb rosca, de dues peces amb pas total, de llautó, de diàmetre nominal 1´´1/4, de 25 bar de PN i preu alt	12,66000	€
BN713845	u	Vàlvula de regulació de seient de 3 vies amb rosca, de diàmetre nominal 1"1/2 i kvs=20, de 16 bar de PN, recorregut mínim de 15 mm, cos de fosa i servomotor de senyal de 0-10 V, acoblat a la vàlvula	699,05000	€
BN713945	u	Vàlvula de regulació de seient de 3 vies amb rosca, de diàmetre nominal 2" i kvs=40, de 16 bar de PN, recorregut mínim de 15 mm, cos de fosa i servomotor de senyal de 0-10 V, acoblat a la vàlvula	729,78000	€
BN713A45	u	Vàlvula de regulació de seient de 3 vies amb brides, de diàmetre nominal 65 mm i kvs=63, de 16 bar de PN, recorregut mínim de 20 mm, cos de fosa i servomotor de senyal de 0-10 V, acoblat a la vàlvula	1.153,61000	€
BN812590	u	Vàlvula de retenció de clapeta, amb rosca, d'1´´1/4 de diàmetre nominal, de 10 bar de pressió nominal, cos de llautó, clapeta de llautó i tancament de seient metàl·lic	14,92000	€
BNC11040	u	Vàlvula d'equilibrat roscada de 32 mm de diàmetre nominal i Kvs=14,2, fabricada en ametall, amb preajust de cabal, preses de pressió, amb joc d'accessoris i sense dispositiu de buidat	98,37000	€
BNC11050	u	Vàlvula d'equilibrat roscada de 40 mm de diàmetre nominal i Kvs=19,2, fabricada en ametall, amb preajust de cabal, preses de pressió, amb joc d'accessoris i sense dispositiu de buidat	112,89000	€
BNC11060	u	Vàlvula d'equilibrat roscada de 50 mm de diàmetre nominal i Kvs=33,0, fabricada en ametall, amb preajust de cabal, preses de pressió, amb joc d'accessoris i sense dispositiu de buidat	149,28000	€
BNC1Ç020	u	Vàlvula d'equilibrat i tancament amb indicació de cabal i lectura directa del flux TACOSETTER INLINE 100 de POTERMIC o equivalent , regulació 8 - 30 l/min, temp. màx. 100 °C, pressió màx. 10 bar, DN 20, kV 5 m³/h, connexió (M-H) 1´´x1´´, cos en llautó. Fluids compatibles: aigua de calefacció, aigua freda i mescles d'aigua amb additius de protecció contra corrosió i congelació màx. 50%.	85,06000	€
BNC1Ç021	u	Actuador termoelèctric marca MUNDOCONTROL de SALVADOR ESCODA. 230V/5042 o equivalent, IP54, força d'accionament 100N, potència absorbida 1 W, carrera 4 mm. Per a vàlvula d'equilibrat dinàmic. 1/2´´ i 3/4´´.	25,92000	€
BNC1Ç022	u	Vàlvula d'equilibrat dinàmic sense preses marca MUNDOCONTROL EVOPICV H de SALVADOR ESCODA o equivalent. Protecció Class IV IEC 60534-4, temperatura -10 °C a 120 °C, pressió màx. de treball 25 bar, cabal max. 900 l/h. Connexions G 3/4´´ M - EN 10227-1.	69,12000	€
BNC21010	u	Vàlvula d'equilibrat amb brides de 65 mm de diàmetre nominal i Kvs=85, de 16 bar de pressió nominal, de fosa nodular, amb preajust de cabal, preses de pressió, amb joc d'accessoris i sense dispositiu de buidat	313,72000	€
BNE28300	u	Filtre colador en forma de Y amb brides, 40 mm de diàmetre nominal, 16 bar de pressió nominal, fosa grisa EN-GJL-250 (GG25), malla d'acer inoxidable 1.4301 (AISI 304) amb perforacions d'1,5 mm de diàmetre	55,12000	€
BNE2Ç304	u	Filtro UNE EN 13443-1 conforme al RD 865/2003. Filtro de cuerpo cilíndrico vertical para la instalación en tubería de entrada de agua. Material del cuerpo en bronce. Cartucho de filtración de 100 micras. Malla filtrante de acero inoxidable AISI 316. Sistema de limpieza NON-STOP, realiza la limpieza sin corte de suministro.	391,96000	€
BNXA1D44	u	Grup de pressió compacte per a instal·lacions contra incendis segons UNE 23500, de 12 m3/h de cabal nominal i 80 m.c.a. d'alçària manomètrica, amb una bomba principal acer inoxidable 1.4301 (AISI 304) accionada per motor trifàsic de 400 V i 9,2 kW de potència, de diàmetre nominal de l'aspiració 50 mm, amb una bomba jockey d'1,1 kW de potència, diàmetre nominal de l'aspiració 1 1/4 ´´, col·lector de la impulsió 2, inclou quadre elèctric de protecció i maniobra, inclou calderí, amb	4.045,35000	€

JUSTIFICACIÓ DE PREUS

MATERIALS

CODI	UA	DESCRIPCIÓ	PREU	
		una classe d'eficiència energètica de la bomba principal IE3, segons REGLAMENTO (CE) 640/2009		
BP434670	m	Cable per a transmissió de dades amb conductors de coure, de 4 parells, categoria 6 U/UTP, aïllament de poliolefina i coberta de poliolefina, de baixa emissió de fums i opacitat reduïda, no propagador de l'incendi segons UNE-EN 50266	0,78000	€
BP434A50	m	Cable per a transmissió de dades amb conductors de coure, de 4 parells, categoria 6a F/UTP, aïllament de poliolefina i coberta de poliolefina, de baixa emissió de fums i opacitat reduïda, no propagador de la flama segons UNE-EN 60332-1-2	0,82000	€
BP7381J3	u	Presa de senyal de veu i dades, de tipus modular de 2 mòduls estrets, amb connector RJ45 simple, categoria 6a F/UTP, amb connexió per desplaçament de l'aïllament, amb tapa, de preu alt, per a muntar sobre bastidor o caixa	16,36000	€
BP7382J3	u	Presa de senyal de veu i dades, de tipus modular de 2 mòduls estrets, amb connector RJ45 doble, categoria 6a F/UTP, amb connexió per desplaçament de l'aïllament, amb tapa, de preu alt, per a muntar sobre bastidor o caixa	31,36000	€
BP74SJ30	u	Armari de peu metàl·lic amb bastidor tipus rack 19´´, de 42 unitats d'alçària, de 2000x800x1000 mm (alçària x amplària x fondària), d'1 compartiment, amb 1 porta metàl·lica amb perforacions amb pany i clau, amb panells laterals i estructura fixa	1.385,25000	€
BP7E1E10	u	Commutador (switch) gestionable, de 24 ports 10/100/1000 Mbps RJ45 i 2 ports tipus SFP 1/10Gbps compatible amb alimentació Ethernet (PoE/PoE+) IEEE 802.3af i 802.3at, per armari tipus rack, amb alimentació a 240V	205,10000	€
BP7Z1D58	u	Panell integrat fix, equipat amb 24 connectors RJ45 categoria 6 F/UTP, per a muntar sobre bastidor rack 19´´, d'1 unitat d'alçària, amb organitzador de cables	195,66000	€
BP7ZA122	u	Mòdul de ventiladors per a armari de comunicacions rack 19´´, amb 2 ventiladors de tipus axial, de 2 unitats d'alçària, 230 V de tensió d'alimentació i un cabal d'aire de 320 m3/h, amb termòstat i pilot	122,95000	€
BP7ZEC61	u	Regleta d'alimentació lliscant, amb 6 bases schucko 2P+T de 16 A i 250 V, i un interruptor automàtic magnetotèrmic bipolar de 16 A, per a armaris rack 19´´, d'1 unitat d'alçària, muntatge horitzontal	171,01000	€
BPD11140	u	Caixa de registre d'enllaç per a instal·lacions d'ICT, amb cos de planxa d'acer lacat amb aïllament interior i amb porta de planxa d'acer lacat, de 500x500x150 mm, per a muntar superficialment o per a encastar	79,43000	€
BPD211H0	u	Registre principal per a instal·lacions d'ICT, amb cos de planxa d'acer lacat i porta de planxa d'acer lacat, amb placa de muntatge de fusta hidrofugada, de 800x600x300 mm, per a muntar superficialment	271,53000	€
BQ52-0TE7	m2	Pedra natural calcària nacional per a taulells, de 30 mm de gruix, preu mitjà, de 100 a 149 cm de llargària	123,43000	€
BQ55-11P0D	m2	Taulell de pedra sinteritzada, de 2 cm de gruix, amb acabat polit i preu alt	688,39000	€
BQ82-H61M	u	Eixugamans antivandàlic, per aire calent amb sensor electrònic de presència, de planxa d'acer vitrificat, de potència 1800 W, cabal 3,6 m3/minut i temperatura 61°C	216,30000	€
BQU0-0THW	u	Armari metàl·lic individual amb doble compartiment interior, de 0.4x0.5x1,8 m, per a 3 usos, per a seguretat i salut	55,38000	€
BQU1-0THX	u	Banc de fusta de 3,5 m de llargària i 0,4 m d'amplària, amb capacitat per a 5 persones per a 4 usos, per a seguretat i salut	88,12000	€
BQU3-0TIB	u	Farmaciola tipus armari, amb el contingut establert a l'ordenança general de seguretat i salut en el treball	107,81000	€
BQU4-19O7	u	Forn microones, per a 2 usos, per a seguretat i salut	67,29000	€
BQU7-0TJC	u	Material sanitari per a assortir una farmaciola, amb el contingut establert a l'ordenança general de seguretat i salut en el treball	71,43000	€
BQUA-2RAZ	mes	Lloguer de mòdul prefabricat per a equipament de menjador a obra de 6x2,4 m amb tancaments formats per placa de dues planxes d'acer prelacat i aïllament interior de 40mm de gruix i paviment format per tauler aglomarat hidròfug amb acabat de PVC sobre xapa galvanitzada i llana mineral de vidre, instal·lació elèctrica amb 1 punt de llum, interruptor, endolls i protecció diferencial, i equipat amb aigüera d'1 pica amb aixeta i taulell	118,76000	€
BQUC-2RBE	mes	Lloguer de mòdul prefabricat per a equipament sanitaris a obra de 3,7x2,4 m amb tancaments formats per placa de dues planxes d'acer prelacat i aïllament interior de 40mm de gruix i paviment format per tauler aglomarat hidròfug amb acabat de PVC sobre xapa galvanitzada i llana mineral de vidre, instal·lació elèctrica amb 1 punt de llum, interruptor, endolls i protecció diferencial, i equipat	158,99000	€

PROJECTE D´ADEQUACIÓ DE L´ANTIC CAFÈ - TEATRE DELS CAMPS ELISIS DE LLEIDA PER A USOS CULTURALS

JUSTIFICACIÓ DE PREUS

MATERIALS

CODI	UA	DESCRIPCIÓ	PREU	
		amb 2 inodors, 2 dutxes, lavabo col·lectiu amb 2 aixetes i termos elèctric 50 litres		
BQUE-2RB8	mes	Lloguer de mòdul prefabricat per equipament de vestidors a obra de 8x2,4 m amb tancaments formats per placa de dues planxes d'acer prelacat i aïllament interior de 40mm de gruix i paviment format per tauler aglomarat hidròfug amb acabat de PVC sobre xapa galvanitzada i llana mineral de vidre, instal·lació elèctrica amb 2 punts de llum, interruptor, endolls i protecció diferencial	144,63000	€
BQUF-0TI6	u	Nevera elèctrica, de 100 l de capacitat, per a 2 usos, per a seguretat i salut	123,01000	€
BQUI-0TI8	u	Recipient per a recollida d'escombraries de 100 l de capacitat, per a seguretat i salut	43,19000	€
BQUK-0TI0	u	Taula de fusta amb tauler de melamina, de 3,5 m de llargària i 0,8 m d'amplària, amb capacitat per a 10 persones per a 4 usos, per a seguretat i salut	98,46000	€
BVAG8101	u	Jornada per a inspecció durant l'execució de la instal·lació elèctrica de baixa tensió, segons exigències del Projecte i del REBT	623,23000	€
BVAH8101	u	Jornada per a inspecció durant l'execució de la instal·lació d'enllumenat, segons exigències del Projecte i del REBT	623,23000	€
BVAP8E06	u	Jornada per a inspecció durant l'execució de la instal·lació de transmissió de veu i dades, segons exigències del Projecte	623,23000	€
BY03Ç010	u	Ajudes ram paleta per a l'execució de regates, forats i passos per a instal·lacions, així com el posterior segellat, inclou material, medis auxiliars i ma d'obra.	24,00000	€

ELEMENTS COMPOSTOS

CODI	UA	DESCRIPCIÓ						PREU
B07F-0LSZ	m3	Morter mixt de ciment pòrtland amb filler calcari CEM II, calç i sorra, amb 380 kg/m3 de ciment, amb una proporció en volum 1:0,5:4 i 10 N/mm2 de resistència a compressió, elaborat a l'obra	**Rend.:**	**1,000**		**172,55000**		**€**
			Unitats		Preu		Parcial	Import
Mà d'obra								
A0E-000A	h	Manobre especialista	1,050	/R x	18,85000	=	19,79250	
				Subtotal:			19,79250	19,79250
Maquinària								
C176-00FX	h	Formigonera de 165 l	0,725	/R x	2,05000	=	1,48625	
				Subtotal:			1,48625	1,48625
Materials								
B011-05ME	m3	Aigua	0,200	x	2,18000	=	0,43600	
B03L-05N7	t	Sorra de pedrera per a morters	1,380	x	21,84000	=	30,13920	
B055-067M	t	Ciment pòrtland amb filler calcari CEM II/B-L 32,5 R segons UNE-EN 197-1, en sacs	0,380	x	142,10000	=	53,99800	
B054-06DH	kg	Calç aèria hidratada CL 90-S, en sacs	190,000	x	0,35000	=	66,50000	
				Subtotal:			151,07320	151,07320
		DESPESES AUXILIARS	1,00	%				0,19793
		COST DIRECTE						172,54988
		COST EXECUCIÓ MATERIAL						**172,54988**
B07F-0LT4	m3	Morter de ciment pòrtland amb filler calcari CEM II/B-L i sorra, amb 250 kg/m3 de ciment, amb una proporció en volum 1:6 i 5 N/mm2 de resistència a compressió, elaborat a l'obra	**Rend.:**	**1,000**		**92,03000**		**€**
			Unitats		Preu		Parcial	Import
Mà d'obra								
A0E-000A	h	Manobre especialista	1,000	/R x	18,85000	=	18,85000	
				Subtotal:			18,85000	18,85000
Maquinària								
C176-00FX	h	Formigonera de 165 l	0,700	/R x	2,05000	=	1,43500	
				Subtotal:			1,43500	1,43500
Materials								
B011-05ME	m3	Aigua	0,200	x	2,18000	=	0,43600	
B03L-05N7	t	Sorra de pedrera per a morters	1,630	x	21,84000	=	35,59920	
B055-067M	t	Ciment pòrtland amb filler calcari CEM II/B-L 32,5 R segons UNE-EN 197-1, en sacs	0,250	x	142,10000	=	35,52500	
				Subtotal:			71,56020	71,56020

ELEMENTS COMPOSTOS

CODI	UA	DESCRIPCIÓ						PREU
		DESPESES AUXILIARS	1,00	%				0,18850
		COST DIRECTE						92,03370
		COST EXECUCIÓ MATERIAL						**92,03370**
B07F-0LT5	m3	Morter de ciment pòrtland amb filler calcari CEM II/B-L i sorra, amb 380 kg/m3 de ciment, amb una proporció en volum 1:4 i 10 N/mm2 de resistència a compressió, elaborat a l'obra	**Rend.:**	**1,000**		**108,10000**		**€**
			Unitats		Preu		Parcial	Import
Mà d'obra								
A0E-000A	h	Manobre especialista	1,000	/R x	18,85000	=	18,85000	
				Subtotal:			18,85000	18,85000
Maquinària								
C176-00FX	h	Formigonera de 165 l	0,700	/R x	2,05000	=	1,43500	
				Subtotal:			1,43500	1,43500
Materials								
B055-067M	t	Ciment pòrtland amb filler calcari CEM II/B-L 32,5 R segons UNE-EN 197-1, en sacs	0,380	x	142,10000	=	53,99800	
B03L-05N7	t	Sorra de pedrera per a morters	1,520	x	21,84000	=	33,19680	
B011-05ME	m3	Aigua	0,200	x	2,18000	=	0,43600	
				Subtotal:			87,63080	87,63080
		DESPESES AUXILIARS	1,00	%				0,18850
		COST DIRECTE						108,10430
		COST EXECUCIÓ MATERIAL						**108,10430**
B07F-0LT6	m3	Morter mixt de ciment pòrtland amb filler calcari CEM II, calç i sorra, amb 200 kg/m3 de ciment, amb una proporció en volum 1:2:10 i 2,5 N/mm2 de resistència a compressió, elaborat a l'obra	**Rend.:**	**1,000**		**223,75000**		**€**
			Unitats		Preu		Parcial	Import
Mà d'obra								
A0E-000A	h	Manobre especialista	1,050	/R x	18,85000	=	19,79250	
				Subtotal:			19,79250	19,79250
Maquinària								
C176-00FX	h	Formigonera de 165 l	0,725	/R x	2,05000	=	1,48625	
				Subtotal:			1,48625	1,48625
Materials								
B055-067M	t	Ciment pòrtland amb filler calcari CEM II/B-L 32,5 R segons UNE-EN 197-1, en sacs	0,200	x	142,10000	=	28,42000	
B03L-05N7	t	Sorra de pedrera per a morters	1,530	x	21,84000	=	33,41520	
B011-05ME	m3	Aigua	0,200	x	2,18000	=	0,43600	

ELEMENTS COMPOSTOS

CODI	UA	DESCRIPCIÓ						PREU
B054-06DH	kg	Calç aèria hidratada CL 90-S, en sacs	400,000	x	0,35000	=	140,00000	
					Subtotal:		202,27120	202,27120
		DESPESES AUXILIARS			1,00	%		0,19793
		COST DIRECTE						223,74788
		COST EXECUCIÓ MATERIAL						**223,74788**

B07F-0LT8	m3	Morter de ciment pòrtland amb filler calcari CEM II/B-L i sorra, amb 200 kg/m3 de ciment, amb una proporció en volum 1:8 i 2,5 N/mm2 de resistència a compressió, elaborat a l'obra	**Rend.:**	**1,000**			**87,33000**	**€**
			Unitats		Preu		Parcial	Import
Mà d'obra								
A0E-000A	h	Manobre especialista	1,000	/R x	18,85000	=	18,85000	
					Subtotal:		18,85000	18,85000
Maquinària								
C176-00FX	h	Formigonera de 165 l	0,700	/R x	2,05000	=	1,43500	
					Subtotal:		1,43500	1,43500
Materials								
B055-067M	t	Ciment pòrtland amb filler calcari CEM II/B-L 32,5 R segons UNE-EN 197-1, en sacs	0,200	x	142,10000	=	28,42000	
B011-05ME	m3	Aigua	0,200	x	2,18000	=	0,43600	
B03L-05N7	t	Sorra de pedrera per a morters	1,740	x	21,84000	=	38,00160	
					Subtotal:		66,85760	66,85760
		DESPESES AUXILIARS			1,00	%		0,18850
		COST DIRECTE						87,33110
		COST EXECUCIÓ MATERIAL						**87,33110**

B07J-CVY8	m3	Formigó cel·lular sense granulat, de densitat 300 kg/m3	**Rend.:**	**1,000**			**68,38000**	**€**
			Unitats		Preu		Parcial	Import
Mà d'obra								
A0D-0007	h	Manobre	0,500	/R x	18,16000	=	9,08000	
					Subtotal:		9,08000	9,08000
Materials								
B7C12-0KM	kg	Escumant per a formigó cel·lular	5,000	x	2,32000	=	11,60000	
B055-067M	t	Ciment pòrtland amb filler calcari CEM II/B-L 32,5 R segons UNE-EN 197-1, en sacs	0,330	x	142,10000	=	46,89300	
B011-05ME	m3	Aigua	0,330	x	2,18000	=	0,71940	
					Subtotal:		59,21240	59,21240

PROJECTE D´ADEQUACIÓ DE L´ANTIC CAFÈ - TEATRE DELS CAMPS ELISIS DE LLEIDA PER A USOS CULTURALS

ELEMENTS COMPOSTOS

CODI	UA	DESCRIPCIÓ						PREU
		DESPESES AUXILIARS			1,00	%		0,09080
		COST DIRECTE						68,38320
		COST EXECUCIÓ MATERIAL						**68,38320**

B0B6-107E	kg	Acer en barres corrugades elaborat a l'obra i manipulat a taller B500S, de límit elàstic >= 500 N/mm2	**Rend.:**	**1,000**			**1,28000**	**€**
			Unitats		Preu		Parcial	Import
Mà d'obra								
A01-FEP0	h	Ajudant ferrallista	0,005	/R x	18,53000	=	0,09265	
A0F-000I	h	Oficial 1a ferrallista	0,005	/R x	21,28000	=	0,10640	
					Subtotal:		0,19905	0,19905
Materials								
B0B7-106Q	kg	Acer en barres corrugades B500S de límit elàstic >= 500 N/mm2	1,050	x	1,01000	=	1,06050	
B0AM-078F	kg	Filferro recuit d'1,3 mm	0,0102	x	1,87000	=	0,01907	
					Subtotal:		1,07957	1,07957
		DESPESES AUXILIARS			1,00	%		0,00199
		COST DIRECTE						1,28061
		COST EXECUCIÓ MATERIAL						**1,28061**

B0B6-107I	kg	Acer en barres corrugades elaborat a l'obra i manipulat a taller B500SD, de límit elàstic >= 500 N/mm2	**Rend.:**	**1,000**			**1,29000**	**€**
			Unitats		Preu		Parcial	Import
Mà d'obra								
A0F-000I	h	Oficial 1a ferrallista	0,005	/R x	21,28000	=	0,10640	
A01-FEP0	h	Ajudant ferrallista	0,005	/R x	18,53000	=	0,09265	
					Subtotal:		0,19905	0,19905
Materials								
B0B7-106S	kg	Acer en barres corrugades B500SD de límit elàstic >= 500 N/mm2	1,050	x	1,02000	=	1,07100	
B0AM-078F	kg	Filferro recuit d'1,3 mm	0,0102	x	1,87000	=	0,01907	
					Subtotal:		1,09007	1,09007
		DESPESES AUXILIARS			1,00	%		0,00199
		COST DIRECTE						1,29111
		COST EXECUCIÓ MATERIAL						**1,29111**

PARTIDES D'OBRA

NÚM	CODI	UA	DESCRIPCIÓ		PREU
	1A1EF07A	u	PORTA BATENT INCORPORADA AL PLAFONAT	**Rend.: 1,000**	**208,36** €

ESTRUCTURA DE SUPORT DEL BASTIMENT
Estructura a base de connectors a paraments existents per suportació i rigidització del sistema de bastiment.

BASTIMENT
Bastiment d'acer galvanitzat

FULLA
Porta batent formada per estructura de tub d'acer galvanitzat de 40 x 40 x 1,5 mm. Folre a base de tauler DM gruix 16 mm fixat a estructura de suport i lacat amb una capa segelladora i dues a base de laca de poliuretà mate color RAL a determinar per la D.F.

FERRATGES
Inclou frontisses, pany de cop, tiradors, maneta, falleba i tots els accesoris per al seu correcte funcionament. Tots els ferratges i accessoris aniran amb acabat inox

NOTA:
Veure plànols complementaris de detall
Totes les unions aniran soldades o fixades amb cargols enrasats a fusteria
Totes les mides i nivells s'han de validar a l'obra

			Unitats		Preu		Parcial	Import
Mà d'obra								
	A013A000	h	Ajudant fuster	1,982 /R x	18,68000	=	37,02376	
	A012A000	h	Oficial 1a fuster	2,100 /R x	21,66000	=	45,48600	
				Subtotal:			82,50976	82,50976
Materials								
	BAQDHAXY	u	Fulla batent per a porta interior, de 60 mm de gruix 80 cm d'amplària i 250 cm alçària, de cares llises de tauler de fusta de DM i estructura interior fusta.	1,000 x	75,18000	=	75,18000	
	BAZGC260	u	Ferramenta per a porta d'interior d'una fulla batent, de preu mig	1,000 x	24,68000	=	24,68000	
				Subtotal:			99,86000	99,86000
Partides d'obra								
	K8981CBZ	M2	Pintat de parament vertical de DM a l'esmalt de poliuretà, amb una capa segelladora i dues d'acabat. Color a definir per la D.F. Criteri d'amidament: m2 de superfície real amidada segons les especificacions de la D.F.	4,100 x	6,34010	=	25,99441	
				Subtotal:			25,99441	25,99441

PROJECTE D´ADEQUACIÓ DE L´ANTIC CAFÈ - TEATRE DELS CAMPS ELISIS DE LLEIDA PER A USOS CULTURALS

PARTIDES D'OBRA

NÚM	CODI	UA	DESCRIPCIÓ		PREU

COST DIRECTE			208,36417
DESPESES INDIRECTES	0,00	%	0,00000
COST EXECUCIÓ MATERIAL			**208,36417**

1A231314	u	PI03 Porta interior d'un full correder, llisa, lacada per les dues cares amb color blanc neu. Llum de pas de 90x210cm, una fulla i mecanismes amb guies interiors a cara lliure amb el seu corresponent bastiment de fusta de Flandes, fulla amb sobreample de 40 mm de gruix amb l'interior de fibra compacta Unilin de 30 mm de gruix, amb taulell de 4mm de gruix en cada cara i marc interior perimetral de fibres de 30 mm de gruix, tirador de nansa o encastat, segons DF, revestiment sense clavetejar, raspalls d'estanquitat i tapetes laterals. La partida inclou el premarc metàl·lic de xapa d'aluzinc model ´´SCRIGNO GOLD BASE´´, o similar, amb buit interior de 54-69mm per a paret interior divisòria de cartró-guix formada de perfils de 75-100mm, les tapetes laterals i superiors (aquestes fins al sostre, la guia, els rodaments. el topall final de carrera, les manetes i les condemnes en el cas dels lavabos, segons detall planos PI03	**Rend.: 1,000**	**650,95** €

				Unitats		Preu		Parcial	Import
Partides d'obra									
	E89A2BB0	m2	Pintat de portes cegues de fusta, a l'esmalt sintètic, amb una capa de protector químic insecticida-fungicida, una segelladora i dues d'acabat	3,000	x	17,29935	=	51,89805	
	EAP37175	u	Bastiment d'envà per a porta, de fulles batents, de fusta de pi roig per a pintar per a una llum de bastiment de 70 cm d'amplària i 200 cm d'alçària	6,000	x	34,06000	=	204,36000	
	EAQDC075	u	Fulla batent per a porta interior, de 35 mm de gruix, 70 cm d'amplària i 200 cm alçària , per a pintar, de cares llises i estructura interior de cartró, col·locada	5,000	x	75,53987	=	377,69935	
	EAZ13196	m	Tapajunts de fusta per a pintar de secció rectangular llisa de 9 mm de gruix i de 60 mm d'amplària	6,714	x	2,53053	=	16,98998	
				Subtotal:				650,94738	650,94738

COST DIRECTE			650,94738
DESPESES INDIRECTES	0,00	%	0,00000
COST EXECUCIÓ MATERIAL			**650,94738**

1A231331	u	Porta de pas interior cega, d'una fulla batent, llisa, lacada per les dues cares amb color blanc. Llum de pas de 92x210cm, amb bastiment de base, de 45x100 mm aprox. de fusta de flandes, full de 40 mm. de gruix amb interior de fibra compacta Unilin de 30 mm de gruix perns de pala ampla Igle, manetes Tesa model Vector o similar, amb embellidor allotjat al tancament del batent, tapajunts amb junta de goma perimetral i entrega superior recta i d'açada vaiable fins al sostre. La partida inclou el topall clavat al terra i les condemnes en el cas de les portes dels serveis, acabat tot segons detall planols. Inclou tanca amb desbloqueig de la porta des de l'exterior.	**Rend.: 1,000**	**558,65** €

PARTIDES D'OBRA

NÚM	CODI	UA	DESCRIPCIÓ						PREU
				Unitats		Preu		Parcial	Import
Partides d'obra									
	EAZ13196	m	Tapajunts de fusta per a pintar de secció rectangular llisa de 9 mm de gruix i de 60 mm d'amplària	6,714	x	2,53053	=	16,98998	
	E89A2BB0	m2	Pintat de portes cegues de fusta, a l'esmalt sintètic, amb una capa de protector químic insecticida-fungicida, una segelladora i dues d'acabat	4,000	x	17,29935	=	69,19740	
	EAP37175	u	Bastiment d'envà per a porta, de fulles batents, de fusta de pi roig per a pintar per a una llum de bastiment de 70 cm d'amplària i 200 cm d'alçària	5,000	x	34,06000	=	170,30000	
	EAQDC075	u	Fulla batent per a porta interior, de 35 mm de gruix, 70 cm d'amplària i 200 cm alçària , per a pintar, de cares llises i estructura interior de cartró, col·locada	4,000	x	75,53987	=	302,15948	
					Subtotal:			558,64686	558,64686
								COST DIRECTE	558,64686
								DESPESES INDIRECTES 0,00 %	0,00000
								COST EXECUCIÓ MATERIAL	**558,64686**

1A231332 u PI02 Porta de pas interior cega, d'una fulla batent, llisa, lacada per les dues cares amb color blanc neu. Llum de pas de 72x210cm, amb bastiment de base, de 45x100 mm aprox. de fusta de flandes, full de 40 mm. de gruix amb interior de fibra compacta Unilin de 30 mm de gruix perns de pala ampla Igle, manetes Tesa model Vector o similar, amb embellidor allotjat al tancament del batent, tapajunts amb junta de goma perimetral i entrega superior recta i d'açada vaiable fins al sostre. La partida inclou el topall clavat al terra i les condemnes en el cas de les portes dels serveis, acabat tot segons detall planos PI02. **Rend.: 1,000** **496,56 €**

				Unitats		Preu		Parcial	Import
Partides d'obra									
	EAP37175	u	Bastiment d'envà per a porta, de fulles batents, de fusta de pi roig per a pintar per a una llum de bastiment de 70 cm d'amplària i 200 cm d'alçària	4,500	x	34,06000	=	153,27000	
	EAQDC075	u	Fulla batent per a porta interior, de 35 mm de gruix, 70 cm d'amplària i 200 cm alçària , per a pintar, de cares llises i estructura interior de cartró, col·locada	4,000	x	75,53987	=	302,15948	
	EAZ13196	m	Tapajunts de fusta per a pintar de secció rectangular llisa de 9 mm de gruix i de 60 mm d'amplària	6,000	x	2,53053	=	15,18318	
	E89A2BB0	m2	Pintat de portes cegues de fusta, a l'esmalt sintètic, amb una capa de protector químic insecticida-fungicida, una segelladora i dues d'acabat	1,500	x	17,29935	=	25,94903	
					Subtotal:			496,56169	496,56169
								COST DIRECTE	496,56169
								DESPESES INDIRECTES 0,00 %	0,00000
								COST EXECUCIÓ MATERIAL	**496,56169**

PARTIDES D'OBRA

NÚM	CODI	UA	DESCRIPCIÓ						PREU
	D0391311	m3	Sorra-ciment, sense additius amb 200 kg/m3 de ciment pòrtland amb filler calcari i sorra de pedrera, elaborada a l'obra	**Rend.: 1,000**					**70,92 €**
				Unitats		Preu		Parcial	Import
Mà d'obra									
	A0150000	h	Manobre especialista	1,050	/R x	18,85000	=	19,79250	
					Subtotal:			19,79250	19,79250
Maquinària									
	C1705600	h	Formigonera de 165 l	0,750	/R x	2,07000	=	1,55250	
					Subtotal:			1,55250	1,55250
Materials									
	B0310020	t	Sorra de pedrera per a morters	1,520	x	18,57000	=	28,22640	
	B0512401	t	Ciment pòrtland amb filler calcari CEM II/B-L 32,5 R segons UNE-EN 197-1, en sacs	0,200	x	105,75000	=	21,15000	
					Subtotal:			49,37640	49,37640
Altres									
	A0150000%	%	Despeses auxiliars	1,000	% s	19,79300	=	0,19793	
					Subtotal:			0,19793	0,19793
								COST DIRECTE	70,91933
								DESPESES INDIRECTES 0,00 %	0,00000
								COST EXECUCIÓ MATERIAL	**70,91933**

P-1 **E222142A** m3 Excavació de rasa i pou de fins a 2 m de fondària, en terreny compacte (SPT 20-50), realitzada amb retroexcavadora i càrrega mecànica sobre camió **Rend.: 1,000** **8,07 €**

				Unitats		Preu		Parcial	Import
Altres									
	C1313330	h	Retroexcavadora sobre pneumàtics de 8 a 10 t	0,143	x	56,42000	=	8,06806	
					Subtotal:			8,06806	8,06806
								COST DIRECTE	8,06806
								DESPESES INDIRECTES 0,00 %	0,00000
								COST EXECUCIÓ MATERIAL	**8,06806**

P-2 **E225277F** m3 Terraplenat i piconatge en rases i pous amb terres adequades, en tongades de fins a 25 cm, amb una compactació del 95% del PM **Rend.: 1,019** **13,11 €**

				Unitats		Preu		Parcial	Import
Mà d'obra									
	A0140000	h	Manobre	0,020	/R x	18,16000	=	0,35643	
	A0150000	h	Manobre especialista	0,500	/R x	18,85000	=	9,24926	
	C1316100	h	Minicarregadora sobre pneumàtics de 2 a 5,9 t	0,016	x	43,20000	=	0,69120	

JUSTIFICACIÓ DE PREUS

PARTIDES D'OBRA

NÚM	CODI	UA	DESCRIPCIÓ						PREU
	C133A0J0	h	Picó vibrant amb placa de 30x30 cm	0,500	x	5,34000	=	2,67000	
					Subtotal:			3,36120	3,36120
Altres									
	A%AUX001	%	Mitjans auxiliars	1,500	% s	9,60600	=	0,14409	
					Subtotal:			3,50529	3,50529
						COST DIRECTE			13,11098
						DESPESES INDIRECTES	0,00	%	0,00000
						COST EXECUCIÓ MATERIAL			**13,11098**

E2R6423A m3 Càrrega amb mitjans mecànics i transport de residus inerts o no especials a instal·lació autoritzada de gestió de residus, amb camió per a transport de 7 t, amb un recorregut de més de 15 i fins a 20 km — **Rend.: 1,000** — **11,44** €

				Unitats		Preu		Parcial	Import
Maquinària									
	C1311430	h	Pala carregadora sobre pneumàtics de 8 a 14 t	0,010	/R x	65,51000	=	0,65510	
	C1501700	h	Camió per a transport de 7 t	0,381	/R x	28,30000	=	10,78230	
					Subtotal:			11,43740	11,43740
						COST DIRECTE			11,43740
						DESPESES INDIRECTES	0,00	%	0,00000
						COST EXECUCIÓ MATERIAL			**11,43740**

P-3 **E2RA8580** m3 Deposició controlada a centre de selecció i transferència de residus barrejats no perillosos amb una densitat 0,17 t/m3, procedents de construcció o demolició, amb codi 170904 segons la Llista Europea de Residus (ORDEN MAM/304/2002) — **Rend.: 1,000** — **13,81** €

				Unitats		Preu		Parcial	Import
Materials									
	B2RA8580	t	Deposició controlada en centre de selecció i transferència de residus barrejats no perillosos amb una densitat 0,17 t/m3, procedents de construcció o demolició, amb codi 170904 segons la Llista Europea de Residus (ORDEN MAM/304/2002)	0,170	x	81,23000	=	13,80910	
					Subtotal:			13,80910	13,80910
						COST DIRECTE			13,80910
						DESPESES INDIRECTES	0,00	%	0,00000
						COST EXECUCIÓ MATERIAL			**13,80910**

PROJECTE D´ADEQUACIÓ DE L´ANTIC CAFÈ - TEATRE DELS CAMPS ELISIS DE LLEIDA PER A USOS CULTURALS

JUSTIFICACIÓ DE PREUS

PARTIDES D'OBRA

NÚM	CODI	UA	DESCRIPCIÓ						PREU
	E4P1AAF0	m	Jassera peraltada prefabricada de formigó armat de secció variable massissa de fins a 42,0 m de llum màxima, per anar vista, amb armadura, tipus I80 F90 Q.137 RC Q.137 de Prefebricats Pujol,o similar	**Rend.: 0,254**					**192,34** €

				Unitats		Preu		Parcial	Import
Mà d'obra									
	A0140000	h	Manobre	0,150	/R x	18,16000	=	10,72441	
	A0121000	h	Oficial 1a	0,150	/R x	21,28000	=	12,56693	
					Subtotal:			23,29134	23,29134
Maquinària									
	C150G800	h	Grua autopropulsada de 12 t	0,150	/R x	48,98000	=	28,92520	
					Subtotal:			28,92520	28,92520
Materials									
	B4P1AAF0	m	Jassera peraltada prefabricada de formigó armat de secció variable massissa de fins a 25,0 m de llum màxima, per anar vista, amb armadura, tipus I40 RC Q.125 de Prefebricats Pujol	1,000	x	139,77000	=	139,77000	
					Subtotal:			139,77000	139,77000
						DESPESES AUXILIARS	1,50	%	0,34937
						COST DIRECTE			192,33591
						DESPESES INDIRECTES	0,00	%	0,00000
						COST EXECUCIÓ MATERIAL			**192,33591**

E4P1AAF8 m Riostra frontal prefabricada de formigó armat de secció rectangular massissa de fins a 10,0 m de llum màxima, per anar vista, amb armadura, tipus frontal 65 de Prefebricats Pujol, o similar — **Rend.: 0,150** — **98,75** €

				Unitats		Preu		Parcial	Import
Mà d'obra									
	A0140000	h	Manobre	0,070	/R x	18,16000	=	8,47467	
	A0121000	h	Oficial 1a	0,070	/R x	21,28000	=	9,93067	
					Subtotal:			18,40534	18,40534
Maquinària									
	C150G800	h	Grua autopropulsada de 12 t	0,070	/R x	48,98000	=	22,85733	
					Subtotal:			22,85733	22,85733
Materials									
	B4P1AAF8	m	Riostra prefabricada de formigó armat de secció rectangular massissa de fins a 9,0 m de llum màxima, per anar vista, amb armadura, tipus frontal 65V de Prefebricats Pujol	1,010	x	56,64000	=	57,20640	
					Subtotal:			57,20640	57,20640

JUSTIFICACIÓ DE PREUS

PARTIDES D'OBRA

NÚM	CODI	UA	DESCRIPCIÓ	PREU

			DESPESES AUXILIARS	1,50	%	0,27608
			COST DIRECTE			98,74515
			DESPESES INDIRECTES	0,00	%	0,00000
			COST EXECUCIÓ MATERIAL			**98,74515**

E4P1AAG1 m Joc entrebigar tipus N/26 de Prefebricats Pujol, o similar **Rend.: 0,363** **2,50** **€**

			Unitats		Preu		Parcial	Import
Mà d'obra								
A0121000	h	Oficial 1a	0,010	/R x	21,28000	=	0,58623	
A0140000	h	Manobre	0,010	/R x	18,16000	=	0,50028	
		Subtotal:					1,08651	1,08651
Materials								
B4P1AAG1	u	Joc entrebigar tipus N/32 de Prefebricats Pujol, col·locada amb plataforma.	0,300	x	4,65000	=	1,39500	
		Subtotal:					1,39500	1,39500

DESPESES AUXILIARS	1,50	%		0,01630
COST DIRECTE				2,49781
DESPESES INDIRECTES	0,00	%		0,00000
COST EXECUCIÓ MATERIAL				**2,49781**

E4P1AAT1 u Ancorate metal.lic per pilar de superfice amb quatre barres model HPM24/L de Prefabricats Pujol o similar **Rend.: 0,363** **414,95** **€**

			Unitats		Preu		Parcial	Import
Mà d'obra								
A0121000	h	Oficial 1a	0,010	/R x	21,28000	=	0,58623	
A0140000	h	Manobre	0,010	/R x	18,16000	=	0,50028	
		Subtotal:					1,08651	1,08651
Materials								
B4P1AAG1	u	Joc entrebigar tipus N/32 de Prefebricats Pujol, col·locada amb plataforma.	89,000	x	4,65000	=	413,85000	
		Subtotal:					413,85000	413,85000

DESPESES AUXILIARS	1,50	%		0,01630
COST DIRECTE				414,95281
DESPESES INDIRECTES	0,00	%		0,00000
COST EXECUCIÓ MATERIAL				**414,95281**

JUSTIFICACIÓ DE PREUS

PARTIDES D'OBRA

NÚM	CODI	UA	DESCRIPCIÓ	PREU

E4P1AAT8 m Riostra frontal prefabricada de formigó armat de secció rectangular massissa de fins a 5,0 m de llum màxima, per anar vista, amb armadura, tipus frontal 50 de Prefebricats Pujol, o similar **Rend.: 0,150** **63,26** **€**

			Unitats		Preu		Parcial	Import
Mà d'obra								
A0140000	h	Manobre	0,070	/R x	18,16000	=	8,47467	
		Subtotal:					8,47467	8,47467
Materials								
B4P1AAF8	m	Riostra prefabricada de formigó armat de secció rectangular massissa de fins a 9,0 m de llum màxima, per anar vista, amb armadura, tipus frontal 65V de Prefebricats Pujol	0,965	x	56,64000	=	54,65760	
		Subtotal:					54,65760	54,65760

DESPESES AUXILIARS	1,50	%		0,12712
COST DIRECTE				63,25939
DESPESES INDIRECTES	0,00	%		0,00000
COST EXECUCIÓ MATERIAL				**63,25939**

E4P1ACG0 m Bigueta especial tipus BP 260.8 prefabricada de formigó armat de secció rectangular de fins a 8,0 m de llum màxima, per anar vista, de Prefebricats Pujol, o similar **Rend.: 0,065** **9,45** **€**

			Unitats		Preu		Parcial	Import
Mà d'obra								
A0121000	h	Oficial 1a	0,010	/R x	21,28000	=	3,27385	
A0140000	h	Manobre	0,010	/R x	18,16000	=	2,79385	
		Subtotal:					6,06770	6,06770
Materials								
B4P1AAG0	m	Bigueta coberta prefabricada de formigó armat de secció variable massissa de fins a 10,0 m de llum màxima, per anar vista, amb armadura pretensada, tipus32.5 de Prefebricats Pujol	0,210	x	15,66000	=	3,28860	
		Subtotal:					3,28860	3,28860

DESPESES AUXILIARS	1,50	%		0,09102
COST DIRECTE				9,44732
DESPESES INDIRECTES	0,00	%		0,00000
COST EXECUCIÓ MATERIAL				**9,44732**

JUSTIFICACIÓ DE PREUS

PARTIDES D'OBRA

NÚM	CODI	UA	DESCRIPCIÓ		PREU
	E4P1AGF6	m	Pilar prefabricat de formigó armat de secció quadrada massissa de 40x40 cm, de fins a 5.0 m d'alçària lliure màxima, per anar vist, amb armadura de capacitat mecànica de 2300 a 2700 kN/m, tipus 2C F-16 de Prefebricats Pujol o similar	**Rend.: 0,465**	**105,32** **€**

				Unitats		Preu		Parcial	Import
Mà d'obra									
	A0140000	h	Manobre	0,150	/R x	18,16000	=	5,85806	
	A0121000	h	Oficial 1a	0,070	/R x	21,28000	=	3,20344	
					Subtotal:			9,06150	9,06150
Materials									
	B4P1AAF6	m	Pilar prefabricat de formigó armat de secció rectangular massissa de 60x60 cm, de fins a 18,0 m d'alçària lliure màxima, per anar vist, amb armadura de capacitat mecànica de 2300 a 2700 kN/m, tipus H 1C F-56 de Prefebricats Pujol	0,765	x	125,65000	=	96,12225	
					Subtotal:			96,12225	96,12225
			DESPESES AUXILIARS			1,50	%		0,13592
			COST DIRECTE						105,31967
			DESPESES INDIRECTES			0,00	%		0,00000
			COST EXECUCIÓ MATERIAL						**105,31967**

E4PMUNT1	u	Muntatge en obra de tots els elements que conformen l'estructura prefabricada formigó del cobert de les piscines al parc del Graó d'Alpicat (pilars, jasseres. bigues, riostres, biguetes i jocs d'entrebigar, referides en les partides de la 1 a la 24 del present capitol), segons detalls i especificacions del projecte, amb el recolzament de autogrues de gran tonatge, plataformes elevadores de tisora i telescopiques, aixi com l'aportació de totes les subjeccions i ancoratges metal.lics per la unió de les diferents peces, les lamines de neopre i la resta d'elements accesoris i complementaris per deixar l'estructura totalment muntada i estabilitzada, deixada llesta per a rebre els tancaments i les cobertes.	**Rend.: 1,000**	**2.725,00** **€**

				Unitats		Preu		Parcial	Import
Altres									
	MUNTATGE	u	Muntatge estructura	1,000	x	2.725,00000	=	2.725,00000	
					Subtotal:			2.725,00000	2.725,00000
			COST DIRECTE						2.725,00000
			DESPESES INDIRECTES			0,00	%		0,00000
			COST EXECUCIÓ MATERIAL						**2.725,00000**

PROJECTE D´ADEQUACIÓ DE L´ANTIC CAFÈ - TEATRE DELS CAMPS ELISIS DE LLEIDA PER A USOS CULTURALS

JUSTIFICACIÓ DE PREUS

PARTIDES D'OBRA

NÚM	CODI	UA	DESCRIPCIÓ		PREU
	E4PTRAN1	u	Transport de tots els elements que conformen l'estructura prefabricada formigó del cobert (pilars, jasseres. bigues, riostres, biguetes i jocs d'entrebigar, referides en les partides de la 1 a la 24 del present capitol) per a la formació de l'estructura de la coberta del cobert de les piscines del parc del Graó a Alpicat, segons detalls i especificacions del projecte, des de la fabrica de prefabricats fins Alpicat.	**Rend.: 1,000**	**315,00** **€**

				Unitats		Preu		Parcial	Import
Altres									
	TRANSPOR	u	Transport	1,000	x	315,00000	=	315,00000	
					Subtotal:			315,00000	315,00000
			COST DIRECTE						315,00000
			DESPESES INDIRECTES			0,00	%		0,00000
			COST EXECUCIÓ MATERIAL						**315,00000**

P-4	**E7DZB116**	m2	Segellat de buit de pas d'instal·lacions amb 1 placa de llana mineral de roca de 116 a 125 kg/m3 de densitat, de 50 mm de gruix i revestiment resistent al foc a base de resines termoplàstiques en dissolució aquosa, impermeable a l'aigua i a l'oli, inclosa la protecció en 250 mm de les safates de cables a ambdós costats de la penetració, amb resistència al foc EI-60	**Rend.: 1,050**	**26,43** **€**

				Unitats		Preu		Parcial	Import
Mà d'obra									
	A0127000	h	Oficial 1a col·locador	0,200	/R x	21,28000	=	4,05333	
	A0137000	h	Ajudant col·locador	0,200	/R x	18,61000	=	3,54476	
					Subtotal:			7,59809	7,59809
Materials									
	B7DZA111	kg	Imprimació de protecció contra el foc a base de resines termoplàstiques en dissolució aquosa, impermeable a l'aigua i a l'oli, per aplicar sobre cables o sobre panell de llana mineral	0,500	x	17,20000	=	8,60000	
	B7C9Y6M0	m2	Placa rígida de llana mineral de roca (MW), de densitat 116 a 125 kg/m3, de 50 mm de gruix, amb una conductivitat tèrmica <= 0,037 W/mK i resistència tèrmica >= 1,351 m2.K/W	1,100	x	9,20000	=	10,12000	
					Subtotal:			18,72000	18,72000
			DESPESES AUXILIARS			1,50	%		0,11397
			COST DIRECTE						26,43206
			DESPESES INDIRECTES			0,00	%		0,00000
			COST EXECUCIÓ MATERIAL						**26,43206**

PARTIDES D'OBRA

NÚM	CODI	UA	DESCRIPCIÓ		PREU
P-5	E7DZC2Y3	m2	Tallafocs en safata de pas de cables format per un conjunt de 5 calaixos metàl·lics en paral·lel de 114x102mm, amb folrat interior de material intumescent, amb protecció EI-240, encastat a la paret	Rend.: 1,000	556,99 €

				Unitats		Preu		Parcial	Import
Mà d'obra									
	A0137000	h	Ajudant col·locador	0,100	/R x	18,61000	=	1,86100	
	A0127000	h	Oficial 1a col·locador	0,100	/R x	21,28000	=	2,12800	
					Subtotal:			3,98900	3,98900
Materials									
	B7DZG3YA	u	Passamurs per a segellar el pas de cables format per un conjunt de 5 calaixos metàl·lics en paral·lel de 114x102 mm, amb folrat interior de material intumescent, amb protecció EI-240, per anar encastat a la paret	1,000	x	552,94000	=	552,94000	
					Subtotal:			552,94000	552,94000
			DESPESES AUXILIARS			1,50	%		0,05984
			COST DIRECTE						556,98884
			DESPESES INDIRECTES			0,00	%		0,00000
			COST EXECUCIÓ MATERIAL						**556,98884**

E89A2BB0	m2	Pintat de portes cegues de fusta, a l'esmalt sintètic, amb una capa de protector químic insecticida-fungicida, una segelladora i dues d'acabat	Rend.: 1,000	17,30	€

				Unitats		Preu		Parcial	Import
Mà d'obra									
	A012D000	h	Oficial 1a pintor	0,520	/R x	21,28000	=	11,06560	
	A013D000	h	Ajudant pintor	0,050	/R x	18,53000	=	0,92650	
					Subtotal:			11,99210	11,99210
Materials									
	B8ZA3000	kg	Protector químic insecticida-fungicida	0,150	x	6,62000	=	0,99300	
	B89ZB000	kg	Esmalt sintètic	0,3468	x	10,02000	=	3,47494	
	B8ZA1000	kg	Segelladora	0,153	x	4,31000	=	0,65943	
					Subtotal:			5,12737	5,12737
			DESPESES AUXILIARS			1,50	%		0,17988
			COST DIRECTE						17,29935
			DESPESES INDIRECTES			0,00	%		0,00000
			COST EXECUCIÓ MATERIAL						**17,29935**

PARTIDES D'OBRA

NÚM	CODI	UA	DESCRIPCIÓ		PREU
P-6	E89FÇBJB	m	Pintat de tub d'acer, a l'esmalt sintètic, amb dues capes d'imprimació antioxidant i 2 capes d'acabat, fins a 2´´ de diàmetre, com a màxim	Rend.: 1,016	4,81 €

				Unitats		Preu		Parcial	Import
Mà d'obra									
	A012D000	h	Oficial 1a pintor	0,175	/R x	21,28000	=	3,66535	
	A013D000	h	Ajudant pintor	0,020	/R x	18,53000	=	0,36476	
					Subtotal:			4,03011	4,03011
Materials									
	B8ZAÇ000	kg	Imprimació antioxidant	0,050	x	9,00000	=	0,45000	
	B89ZÇ000	kg	Esmalt sintètic	0,040	x	8,28000	=	0,33120	
					Subtotal:			0,78120	0,78120
			COST DIRECTE						4,81131
			DESPESES INDIRECTES			0,00	%		0,00000
			COST EXECUCIÓ MATERIAL						**4,81131**

P-7	EAF3H845	u	Tancament format per porta pivotant i tarja superior fixa de vidre. El tancament estarà equipat amb un llindar situat entre la fulla pivotant i la tarja vidriera, de xapa de 350x15 mm reforçada amb dues platines verticals de 10x100 mm i amb llistonets per la col.locació del vidre fix de la tarja. Porta pivotant. Subministrament i col·locació de porta pivotant de dimensions 2,10 m d'amplada x 3,00 m d'alçada, formada per perfileria d'acer sistema JANSEN, tipus Janisol o equivalent, dissenyada per a ús exterior/interior segons projecte. Fulla única pivotant, construïda amb perfils tubulars d'acer laminat en calent, amb tractament anticorrosiu mitjançant galvanitzat o imprimació epoxi de fàbrica, preparada per a acabat final lacat al forn en color a definir per la Direcció Facultativa. Estructura composta per: -Marc perimetral fix ancorat a obra mitjançant grapes metàl·liques o tacs químics. -Fulla pivotant amb eix vertical desplaçat (pivot superior i inferior), amb sistema de rodaments d'alta resistència dimensionat per al pes propi de la porta. -Perfileria amb trencament de pont tèrmic (si escau segons ús i normativa energètica). -Vidre aïllant de lluna de baixa emissivitat de 6+6 mm de gruix amb 2 butiral transparent classe 1 (B) 1 segons UNE-EN 12600, cambra d'aire de 12 mm i lluna de 5+5 mm de gruix amb 2 butiral transparent de lluna incolor, classe 1 (B) 1 segons UNE-EN 12600, col·locat amb llistó de vidre acer adaptat a les noves fusteries. Ferratges inclosos: -Sistema pivotant superior i inferior regulable. -Tancament amb pany encastat i maneta d'acer inoxidable. -Possibilitat d'integració de sistema de control d'accés (no inclòs si no es defineix). Tarja envidrada. Estarà encerclada lateralment i per	Rend.: 1,485	7.212,72 €

PARTIDES D'OBRA

NÚM	CODI	UA	DESCRIPCIÓ	PREU

la part superior amb doble peltina de 50x10 mm que serviran con suport i com llistons d'envidrar i aniran encastades a l'obra. Cal recordar que la part superior estarà corbada amb radis variables per adaptar-se a l'arcada d'obra existent.
Prestacions:
-Estanquitat, permeabilitat a l'aire i resistència al vent segons normativa UNE-EN aplicable al sistema Jansen seleccionat.
-Compliment del CTE (Codi Tècnic de l'Edificació), especialment DB-SUA i DB-HS si escau.
-Resistència mecànica adequada a ús intensiu.
Inclou:
-Transport a obra.
-Mitjans auxiliars per a muntatge.
-Nivellació, aplomat i ajust final.
-Segellat perimetral amb silicona estructural o massilla elàstica compatible.
-Proteccions provisionals fins a recepció d'obra.
Mesura:
-Per unitat completament instal·lada i en funcionament.

				Unitats		Preu		Parcial	Import
Mà d'obra									
	A013M000	h	Ajudant muntador	8,000	/R x	18,53000	=	99,82492	
	A012M000	h	Oficial 1a muntador	8,000	/R x	21,28000	=	114,63973	
					Subtotal:			214,46465	214,46465
Materials									
	B7J50090	dm3	Massilla per a segellats, d'aplicació amb pistola, de base poliuretà monocomponent	0,360	x	14,26000	=	5,13360	
	B7J50010	dm3	Massilla per a segellats, d'aplicació amb pistola, de base silicona neutra monocomponent	0,120	x	14,65000	=	1,75800	
	BAFSER02	u	Tancament format per porta pivotant i tarja superior fixa de vidre. El tancament estarà equipat amb un llindar situat entre la fulla pivotant i la tarja vidriera, de xapa de 350x15 mm reforçada amb dues platines verticals de 10x100 mm i amb llistonets per la col.locació del vidre fix de la tarja. Porta pivotant. Subministrament i col·locació de porta pivotant de dimensions 2,10 m d'amplada x 3,00 m d'alçada, formada per perfileria d'acer sistema JANSEN, tipus Janisol o equivalent, dissenyada per a ús exterior/interior segons projecte. Fulla única pivotant, construïda amb perfils tubulars d'acer laminat en calent, amb tractament anticorrosiu mitjançant galvanitzat o imprimació epoxi de fàbrica, preparada per a acabat final lacat al forn en color a definir per la Direcció Facultativa. Estructura composta per: -Marc perimetral fix ancorat a obra mitjançant grapes metàl·liques o tacs químics.	1,000	x	6.986,00000	=	6.986,00000	

PARTIDES D'OBRA

NÚM	CODI	UA	DESCRIPCIÓ	PREU

-Fulla pivotant amb eix vertical desplaçat (pivot superior i inferior), amb sistema de rodaments d'alta resistència dimensionat per al pes propi de la porta.
-Perfileria amb trencament de pont tèrmic (si escau segons ús i normativa energètica).
-Vidre aïllant de lluna de baixa emissivitat de 6+6 mm de gruix amb 2 butiral transparent classe 1 (B) 1 segons UNE-EN 12600, cambra d'aire de 12 mm i lluna de 5+5 mm de gruix amb 2 butiral transparent de lluna incolor, classe 1 (B) 1 segons UNE-EN 12600, col·locat amb llistó de vidre acer adaptat a les noves fusteries.
Ferratges inclosos:
-Sistema pivotant superior i inferior regulable.
-Tancament amb pany encastat i maneta d'acer inoxidable.
-Possibilitat d'integració de sistema de control d'accés (no inclòs si no es defineix).
Tarja envidrada. Estarà encerclada lateralment i per la part superior amb doble peltina de 50x10 mm que serviran con suport i com llistons d'envidrar i aniran encastades a l'obra. Cal recordar que la part superior estarà corbada amb radis variables per adaptar-se a l'arcada d'obra existent.
Prestacions:
-Estanquitat, permeabilitat a l'aire i resistència al vent segons normativa UNE-EN aplicable al sistema Jansen seleccionat.
-Compliment del CTE (Codi Tècnic de l'Edificació), especialment DB-SUA i DB-HS si escau.
-Resistència mecànica adequada a ús intensiu.
Inclou:
-Transport a obra.
-Mitjans auxiliars per a muntatge.
-Nivellació, aplomat i ajust final.
-Segellat perimetral amb silicona estructural o massilla elàstica compatible.
-Proteccions provisionals fins a recepció d'obra.
Mesura:
-Per unitat completament instal·lada i en funcionament.

Subtotal:			6.986,00000	6.986,00000
DESPESES AUXILIARS	2,50	%		5,36162
COST DIRECTE				7.212,71787
DESPESES INDIRECTES	0,00	%		0,00000
COST EXECUCIÓ MATERIAL				**7.212,71787**

EAF3H866 u Balconera d'alumini lacat de color a elgir per la DF, per conformar tancament d'accés a terrasasa belvedere format per dues fulles correderes elevables, de la sèrie S88RP de ´´STRUGAL´´ o equivalent, de gama UNE-EN 12207, per a un buit d'obra de 450x290 cm, amb classificació a la permeabilitat a l'aire classe 4 segons UNE-EN 12207, estanqueitat a l'aigua classe 7A segons UNE-EN 12208 i la resistència a la força del vent classe C5 segons la UNE-EN 12210. Amb pany de seguretat i bastiment de base format per tubs d'alumini amb ruptor de pont tèrmic. El marc incorporarà sistema de microventilació. La partida inclou els ferratges, el

Rend.: 1,000 **5.240,13** **€**

PARTIDES D'OBRA

NÚM	CODI	UA	DESCRIPCIÓ					PREU
			premarc, els socols per formació de mibells aïllats, el segellat del conjunt i tots els elements complementaris i accesoris per deixar la partida acabada segons detall planols					
				Unitats		Preu	Parcial	Import
Mà d'obra								
	A012M000	h	Oficial 1a muntador	5,000	/R x	21,28000 =	106,40000	
	A013M000	h	Ajudant muntador	5,000	/R x	18,53000 =	92,65000	
					Subtotal:		199,05000	199,05000
Materials								
	B7J50010	dm3	Massilla per a segellats, d'aplicació amb pistola, de base silicona neutra monocomponent	2,000	x	14,65000 =	29,30000	
	BAF344AM	m2	Finestra d'alumini lacat blanc, amb trencament de pont tèrmic, per a col·locar sobre bastiment de base, amb una fulla oscilobatent, per a un buit d'obra d'1,05 a 1,49 m2 de superfície, elaborada amb perfils de preu superior, classificació mínima 4 de permeabilitat a l'aire segons UNE-EN 12207, classificació mínima 9A d'estanquitat a l'aigua segons UNE-EN 12208 i classificació mínima C5 de resistència al vent segons UNE-EN 12210, amb caixa de persiana i guies	13,050	x	383,27000 =	5.001,67350	
	B7J50090	dm3	Massilla per a segellats, d'aplicació amb pistola, de base poliuretà monocomponent	0,360	x	14,26000 =	5,13360	
					Subtotal:		5.036,10710	5.036,10710
			DESPESES AUXILIARS		2,50	%		4,97625
			COST DIRECTE					5.240,13335
			DESPESES INDIRECTES		0,00	%		0,00000
			COST EXECUCIÓ MATERIAL					**5.240,13335**

P-8 EAF3H871 u Porticó quatre bulls batents i replegables dos a dos tipus acordió, de 300x210 cm construit amb marc de tub de 50x50x2 mm folrrat per les dues cares amb xapa de 2 mm llisa.
La partida inclou les forntisses per a gran pes, manetes interiors amb falleba, elelements de fixació per matenir-los oberts i tots els accesoris necessaris per deixar la partida acabada segons detalls planols.
Tots els elements metal.lics seran galvanitzats, i les soldadures es revestiran amb pintura galvanica abans de la posada en obra, deixants per al pintat posterior, contat en partida apart.

Rend.: 1,403 **1.585,06** €

				Unitats		Preu	Parcial	Import
Mà d'obra								
	A012M000	h	Oficial 1a muntador	2,000	/R x	21,28000 =	30,33500	
	A013M000	h	Ajudant muntador	2,000	/R x	18,53000 =	26,41483	

PARTIDES D'OBRA

NÚM	CODI	UA	DESCRIPCIÓ					PREU
						Subtotal:	56,74983	56,74983
Materials								
	B7J50010	dm3	Massilla per a segellats, d'aplicació amb pistola, de base silicona neutra monocomponent	0,120	x	14,65000 =	1,75800	
	B7J50090	dm3	Massilla per a segellats, d'aplicació amb pistola, de base poliuretà monocomponent	0,360	x	14,26000 =	5,13360	
	FAFSER22	u	Porticó batents i replegables tipus acordió, de 300x250 cm construit amb marc de tub de 50x50x2 mm folrrat per les dues cares amb xapa de 2 mm llisa. La partida inclou les forntisses per a gran pes, manetes interiors amb falleba, elelements de fixació per matenir-los oberts i tots els accesoris necessaris per deixar la partida acabada segons detalls planols. Tots els elements metal.lics seran galvanitzats, i les soldadures es revestiran amb pintura galvanica abans de la posada en obra, deixants per al pintat posterior, contat en partida apart.	1,000	x	1.520,00000 =	1.520,00000	
						Subtotal:	1.520,00000	1.520,00000
			DESPESES AUXILIARS		2,50	%		1,41875
			COST DIRECTE					1.585,06018
			DESPESES INDIRECTES		0,00	%		0,00000
			COST EXECUCIÓ MATERIAL					**1.585,06018**

P-9 EAF3H8A0 u Tancament per una obertura de 4,46x4.57 m aprox., format per doble porta pivotant i tarja superior fixa de vidre. El tancament estarà equipat amb un llindar situat entre la fulla pivotant i la tarja vidriera, de xapa de 350x15 mm reforçada amb dues platines verticals de 10x100 mm i amb llistonets per la col.locació del vidre fix de la tarja.

Portes pivotants. Subministrament i col·locació de doble porta pivotant de dimensions 2,24 m d'amplada x 3,00 m d'alçada cadascuna, formada per perfileria d'acer sistema JANSEN, tipus Janisol o equivalent, dissenyada per a ús exterior/interior segons projecte.
Doble fulla pivotant, construïda amb perfils tubulars d'acer laminat en calent, amb tractament anticorrosiu mitjançant galvanitzat o imprimació epoxi de fàbrica, preparada per a acabat final lacat al forn en color a definir per la Direcció Facultativa.
Estructura composta per:
-Marc perimetral fix ancorat a obra mitjançant grapes metàl·liques o tacs químics.
-Fulla pivotant amb eix vertical desplaçat (pivot superior i inferior), amb sistema de rodaments d'alta resistència dimensionat per al pes propi de la porta.
-Perfileria amb trencament de pont tèrmic (si escau segons ús i normativa energètica).
-Vidre aïllant de lluna de baixa emissivitat de 6+6 mm de gruix amb 2 butiral transparent classe 1 (B) 1 segons UNE-EN 12600, cambra d'aire de 12 mm i lluna de 5+5 mm de gruix amb 2 butiral transparent de lluna incolor, classe 1 (B) 1 segons UNE-EN 12600, col·locat amb llistó de vidre acer adaptat a les noves fusteries.
Ferratges inclosos:
-Sistema pivotant superior i inferior regulable.
-Tancament amb pany encastat i maneta d'acer

Rend.: 1,598 **15.508,81** €

PARTIDES D'OBRA

NÚM	CODI	UA	DESCRIPCIÓ	PREU

inoxidable.
-Possibilitat d'integració de sistema de control d'accés (no inclòs si no es defineix).
Tarja envidrada. Estarà encerclada lateralment i per la part superior amb doble peltina de 50x10 mm que serviran con suport i com llistons d'envidrar i aniran encastades a l'obra. Cal recordar que la part superior estarà corbada amb radis variables per adaptar-se a l'arcada d'obra existent.
Prestacions:
-Estanquitat, permeabilitat a l'aire i resistència al vent segons normativa UNE-EN aplicable al sistema Jansen seleccionat.
-Compliment del CTE (Codi Tècnic de l'Edificació), especialment DB-SUA i DB-HS si escau.
-Resistència mecànica adequada a ús intensiu.
Inclou:
-Transport a obra.
-Mitjans auxiliars per a muntatge.
-Nivellació, aplomat i ajust final.
-Segellat perimetral amb silicona estructural o massilla elàstica compatible.
-Proteccions provisionals fins a recepció d'obra.
Mesura:
-Per unitat completament instal·lada i en funcionament.

				Unitats		Preu		Parcial	Import
Mà d'obra									
	A013M000	h	Ajudant muntador	20,000	/R x	18,53000	=	231,91489	
	A012M000	h	Oficial 1a muntador	20,000	/R x	21,28000	=	266,33292	
			Subtotal:					498,24781	498,24781
Materials									
	B7J50090	dm3	Massilla per a segellats, d'aplicació amb pistola, de base poliuretà monocomponent	0,360	x	14,26000	=	5,13360	
	B7J50010	dm3	Massilla per a segellats, d'aplicació amb pistola, de base silicona neutra monocomponent	2,000	x	14,65000	=	29,30000	
	BAF344XY	ut	Tancament per una obertura de 4,46x4.57 m aprox., format per doble porta pivotant i tarja superior fixa de vidre. El tancament estarà equipat amb un llindar situat entre la fulla pivotant i la tarja vidriera, de xapa de 350x15 mm reforçada amb dues platines verticals de 10x100 mm i amb llistonets per la col.locació del vidre fix de la tarja. Portes pivotants. Subministrament i col·locació de doble porta pivotant de dimensions 2,24 m d'amplada x 3,00 m d'alçada cadascuna, formada per perfileria d'acer sistema JANSEN, tipus Janisol o equivalent, dissenyada per a ús exterior/interior segons projecte. Doble fulla pivotant, construïda amb perfils tubulars d'acer laminat en calent, amb tractament anticorrosiu	1,000	x	14.963,6700	=	14.963,67000	

PARTIDES D'OBRA

NÚM	CODI	UA	DESCRIPCIÓ	PREU

mitjançant galvanitzat o imprimació epoxi de fàbrica, preparada per a acabat final lacat al forn en color a definir per la Direcció Facultativa.
Estructura composta per:
-Marc perimetral fix ancorat a obra mitjançant grapes metàl·liques o tacs químics.
-Fulla pivotant amb eix vertical desplaçat (pivot superior i inferior), amb sistema de rodaments d'alta resistència dimensionat per al pes propi de la porta.
-Perfileria amb trencament de pont tèrmic (si escau segons ús i normativa energètica).
-Vidre aïllant de lluna de baixa emissivitat de 6+6 mm de gruix amb 2 butiral transparent classe 1 (B) 1 segons UNE-EN 12600, cambra d'aire de 12 mm i lluna de 5+5 mm de gruix amb 2 butiral transparent de lluna incolor, classe 1 (B) 1 segons UNE-EN 12600, col·locat amb llistó de vidre acer adaptat a les noves fusteries.
Ferratges inclosos:
-Sistema pivotant superior i inferior regulable.
-Tancament amb pany encastat i maneta d'acer inoxidable.
-Possibilitat d'integració de sistema de control d'accés (no inclòs si no es defineix).
Tarja envidrada. Estarà encerclada lateralment i per la part superior amb doble peltina de 50x10 mm que serviran con suport i com llistons d'envidrar i aniran encastades a l'obra. Cal recordar que la part superior estarà corbada amb radis variables per adaptar-se a l'arcada d'obra existent.
Prestacions:
-Estanquitat, permeabilitat a l'aire i resistència al vent segons normativa UNE-EN aplicable al sistema Jansen seleccionat.
-Compliment del CTE (Codi Tècnic de l'Edificació), especialment DB-SUA i DB-HS si escau.
-Resistència mecànica adequada a ús intensiu.
Inclou:
-Transport a obra.
-Mitjans auxiliars per a muntatge.
-Nivellació, aplomat i ajust final.
-Segellat perimetral amb silicona estructural o massilla elàstica compatible.
-Proteccions provisionals fins a recepció d'obra.
Mesura:
-Per unitat completament instal·lada i en funcionament.

Subtotal:		14.998,10360	14.998,10360
DESPESES AUXILIARS	2,50 %		12,45620
COST DIRECTE			15.508,80761
DESPESES INDIRECTES	0,00 %		0,00000
COST EXECUCIÓ MATERIAL			**15.508,80761**

PARTIDES D'OBRA

NÚM	CODI	UA	DESCRIPCIÓ		PREU
	EAF3H8A1	u	FI04 Balconera d'alumini lacat de color a elgir per la DF, per conformar tancament d'accés al menjador format per dues fulles correderes, de la sèrie S88RP de ´´STRUGAL´´ o equivalent, de gama UNE-EN 12207, per a un buit d'obra de 280x80 cm, amb classificació a la permeabilitat a l'aire classe 4 segons UNE-EN 12207, estanqueitat a l'aigua classe 7A segons UNE-EN 12208 i la resistència a la força del vent classe C5 segons la UNE-EN 12210. Amb pany de seguretat i bastiment de base format per tubs d'alumini amb ruptor de pont tèrmic. El marc incorporarà sistema de microventilació. La partida inclou els ferratges, el premarc, els socols per formació de mibells aïllats, el segellat del conjunt i tots els elements complementaris i accesoris per deixar la partida acabada segons detall planols FI04.	**Rend.: 1,000**	**1.172,64** **€**

				Unitats		Preu		Parcial	Import
Mà d'obra									
	A012M000	h	Oficial 1a muntador	0,600	/R x	21,28000	=	12,76800	
	A013M000	h	Ajudant muntador	0,150	/R x	18,53000	=	2,77950	
			Subtotal:					15,54750	15,54750
Materials									
	B7J50090	dm3	Massilla per a segellats, d'aplicació amb pistola, de base poliuretà monocomponent	0,360	x	14,26000	=	5,13360	
	B7J50010	dm3	Massilla per a segellats, d'aplicació amb pistola, de base silicona neutra monocomponent	0,120	x	14,65000	=	1,75800	
	BAF344AM	m2	Finestra d'alumini lacat blanc, amb trencament de pont tèrmic, per a col·locar sobre bastiment de base, amb una fulla oscilobatent, per a un buit d'obra d'1,05 a 1,49 m2 de superfície, elaborada amb perfils de preu superior, classificació mínima 4 de permeabilitat a l'aire segons UNE-EN 12207, classificació mínima 9A d'estanquitat a l'aigua segons UNE-EN 12208 i classificació mínima C5 de resistència al vent segons UNE-EN 12210, amb caixa de persiana i guies	3,000	x	383,27000	=	1.149,81000	
			Subtotal:					1.156,70160	1.156,70160
			DESPESES AUXILIARS		2,50	%			0,38869
			COST DIRECTE						1.172,63779
			DESPESES INDIRECTES		0,00	%			0,00000
			COST EXECUCIÓ MATERIAL						**1.172,63779**

EAF3H8A8	u	FI01 Balconera d'alumini lacat de color a elgir per la DF, per conformar tancament d'accés al menjador format per tres fulles correderes, de la sèrie S88RP de ´´STRUGAL´´ o equivalent, de gama UNE-EN 12207, per a un buit d'obra de 600x250 cm, amb classificació a la permeabilitat a l'aire classe 4 segons UNE-EN 12207, estanqueitat a l'aigua classe 7A segons UNE-EN 12208 i la resistència a la força del vent classe C5 segons la UNE-EN 12210. Amb pany de seguretat i bastiment de base format per tubs d'alumini amb ruptor de pont tèrmic. El marc incorporarà sistema de microventilació. La partida inclou els ferratges, el premarc, els socols per formació de mibells aïllats, el segellat del conjunt i	**Rend.: 1,000**	**3.472,26** **€**

PARTIDES D'OBRA

NÚM	CODI	UA	DESCRIPCIÓ	PREU

tots els elements complementaris i accesoris per deixar la partida acabada segons detall planols FI01.

				Unitats		Preu		Parcial	Import
Mà d'obra									
	A013M000	h	Ajudant muntador	0,150	/R x	18,53000	=	2,77950	
	A012M000	h	Oficial 1a muntador	0,600	/R x	21,28000	=	12,76800	
			Subtotal:					15,54750	15,54750
Materials									
	BAF344AM	m2	Finestra d'alumini lacat blanc, amb trencament de pont tèrmic, per a col·locar sobre bastiment de base, amb una fulla oscilobatent, per a un buit d'obra d'1,05 a 1,49 m2 de superfície, elaborada amb perfils de preu superior, classificació mínima 4 de permeabilitat a l'aire segons UNE-EN 12207, classificació mínima 9A d'estanquitat a l'aigua segons UNE-EN 12208 i classificació mínima C5 de resistència al vent segons UNE-EN 12210, amb caixa de persiana i guies	9,000	x	383,27000	=	3.449,43000	
	B7J50090	dm3	Massilla per a segellats, d'aplicació amb pistola, de base poliuretà monocomponent	0,360	x	14,26000	=	5,13360	
	B7J50010	dm3	Massilla per a segellats, d'aplicació amb pistola, de base silicona neutra monocomponent	0,120	x	14,65000	=	1,75800	
			Subtotal:					3.456,32160	3.456,32160
			DESPESES AUXILIARS		2,50	%			0,38869
			COST DIRECTE						3.472,25779
			DESPESES INDIRECTES		0,00	%			0,00000
			COST EXECUCIÓ MATERIAL						**3.472,25779**

EAF3H8A9	u	FI02 Balconera d'alumini lacat de color a elgir per la DF, per conformar tancament d'accés al menjador format per tres fulles correderes, de la sèrie S88RP de ´´STRUGAL´´ o equivalent, de gama UNE-EN 12207, per a un buit d'obra de 600x80 cm, amb classificació a la permeabilitat a l'aire classe 4 segons UNE-EN 12207, estanqueitat a l'aigua classe 7A segons UNE-EN 12208 i la resistència a la força del vent classe C5 segons la UNE-EN 12210. Amb pany de seguretat i bastiment de base format per tubs d'alumini amb ruptor de pont tèrmic. El marc incorporarà sistema de microventilació. La partida inclou els ferratges, el premarc, els socols per formació de mibells aïllats, el segellat del conjunt i tots els elements complementaris i accesoris per deixar la partida acabada segons detall planols FI02.	**Rend.: 1,000**	**1.747,54** **€**

				Unitats		Preu		Parcial	Import
Mà d'obra									
	A012M000	h	Oficial 1a muntador	0,600	/R x	21,28000	=	12,76800	

PARTIDES D'OBRA

NÚM	CODI	UA	DESCRIPCIÓ						PREU
	A013M000	h	Ajudant muntador	0,150	/R x	18,53000	=	2,77950	
					Subtotal:			15,54750	15,54750
Materials									
	B7J50010	dm3	Massilla per a segellats, d'aplicació amb pistola, de base silicona neutra monocomponent	0,120	x	14,65000	=	1,75800	
	BAF344AM	m2	Finestra d'alumini lacat blanc, amb trencament de pont tèrmic, per a col·locar sobre bastiment de base, amb una fulla oscilobatent, per a un buit d'obra d'1,05 a 1,49 m2 de superfície, elaborada amb perfils de preu superior, classificació mínima 4 de permeabilitat a l'aire segons UNE-EN 12207, classificació mínima 9A d'estanquitat a l'aigua segons UNE-EN 12208 i classificació mínima C5 de resistència al vent segons UNE-EN 12210, amb caixa de persiana i guies	4,500	x	383,27000	=	1.724,71500	
	B7J50090	dm3	Massilla per a segellats, d'aplicació amb pistola, de base poliuretà monocomponent	0,360	x	14,26000	=	5,13360	
					Subtotal:			1.731,60660	1.731,60660
			DESPESES AUXILIARS			2,50	%		0,38869
			COST DIRECTE						1.747,54279
			DESPESES INDIRECTES			0,00	%		0,00000
			COST EXECUCIÓ MATERIAL						**1.747,54279**

P-10 EAF3H8AT u Tancament format per un vidre fixe , per un forat de 75x250cm, construit amb bastiment de passama de platines i tubs d'acer ancorades a paraments existents. Inclou llistonets d'envidrar a base de platines i tubs d'acer.
La partida inclou les forntisses, cargols de fixació avellanats tipus allen i tots els accesoris necessaris per deixar la partida acabada segons detalls planols.
Tots els elements metal.lics seran galvanitzats, i les soldadures es revestiran amb pintura galvanica abans de la posada en obra, deixants per al pintat posterior, contat en partida apart.
Inclou execució de mostra prèvia in situ, a aprovar per la D.F.

Rend.: 1,121 **194,69** €

				Unitats		Preu		Parcial	Import
Mà d'obra									
	A012M000	h	Oficial 1a muntador	2,000	/R x	21,28000	=	37,96610	
	A013M000	h	Ajudant muntador	2,000	/R x	18,53000	=	33,05977	
					Subtotal:			71,02587	71,02587
Materials									
	B7J50090	dm3	Massilla per a segellats, d'aplicació amb pistola, de base poliuretà monocomponent	0,360	x	14,26000	=	5,13360	
	B7J50010	dm3	Massilla per a segellats, d'aplicació amb pistola, de base silicona neutra monocomponent	0,120	x	14,65000	=	1,75800	
	FAFSER05	u	Tancament format per un vidre fixe , per un forat de 75x250cm, construit amb bastiment de passama de platines i tubs d'acer ancorades a paraments existents. Inclou llistonets d'envidrar a base de platines i tubs d'acer.	1,000	x	115,00000	=	115,00000	

PARTIDES D'OBRA

NÚM	CODI	UA	DESCRIPCIÓ						PREU
			Vidre aïllant de lluna de baixa emissivitat de 6+6 mm de gruix amb 2 butiral transparent classe 1 (B) 1 segons UNE-EN 12600, cambra d'aire de 12 mm i lluna de 5+5 mm de gruix amb 2 butiral transparent de lluna incolor, classe 1 (B) 1 segons UNE-EN 12600, col·locat amb llistó de vidre acer adaptat a les noves fusteries. Ampit format per xapa d'acer galvanitzat lacada. La partida inclou les forntisses, cargols de fixació avellanats tipus allen i tots els accesoris necessaris per deixar la partida acabada segons detalls planols. Tots els elements metal.lics seran galvanitzats, i les soldadures es revestiran amb pintura galvanica abans de la posada en obra, deixants per al pintat posterior, contat en partida apart. Inclou execució de mostra prèvia in situ, a aprovar per la D.F.						
					Subtotal:			115,00000	115,00000
			DESPESES AUXILIARS			2,50	%		1,77565
			COST DIRECTE						194,69312
			DESPESES INDIRECTES			0,00	%		0,00000
			COST EXECUCIÓ MATERIAL						**194,69312**

EAF3H8B2 u Porta alumini lacat de color a elgir per la DF, amb trencament de pont tèrmic per conformar acces a l'interior de l'establiment de dues fulles batents i vidriera fixa superior, amb perfils preparats per a trafic molt intents, amb frontisses pivotants, de gama UNE-EN 12207, per a un buit d'obra de 195x250 cm, amb classificació a la permeabilitat a l'aire classe 4 segons UNE-EN 12207, estanqueitat a l'aigua classe E1200 segons UNE-EN 12208 i la resistència a la força del vent classe C5 segons la UNE-EN 12210. Amb pany, barres antipanic i bastiment de base format per tubs d'alumini amb ruptor de pont tèrmic. El marc incorporarà sistema de microventilació. La partida inclou els ferratges, el premarc amb muntants de tub 180x4.2 mm i travesers 40x40x2 mm, els socols per formació de mibells aïllats, les guies per persiana enrollatble, el segellat del conjunt i tots els elements complementaris i accesoris per deixar la partida acabada segons detall planols PV01.

Rend.: 1,000 **1.709,22** €

				Unitats		Preu		Parcial	Import
Mà d'obra									
	A012M000	h	Oficial 1a muntador	0,600	/R x	21,28000	=	12,76800	
	A013M000	h	Ajudant muntador	0,150	/R x	18,53000	=	2,77950	
					Subtotal:			15,54750	15,54750
Materials									
	B7J50010	dm3	Massilla per a segellats, d'aplicació amb pistola, de base silicona neutra monocomponent	0,120	x	14,65000	=	1,75800	
	B7J50090	dm3	Massilla per a segellats, d'aplicació amb pistola, de base poliuretà monocomponent	0,360	x	14,26000	=	5,13360	
	BAF344AM	m2	Finestra d'alumini lacat blanc, amb trencament de pont tèrmic, per a col·locar sobre bastiment de base, amb una fulla oscilobatent, per a un buit d'obra d'1,05	4,400	x	383,27000	=	1.686,38800	

PARTIDES D'OBRA

NÚM	CODI	UA	DESCRIPCIÓ				PREU
			a 1,49 m2 de superfície, elaborada amb perfils de preu superior, classificació mínima 4 de permeabilitat a l'aire segons UNE-EN 12207, classificació mínima 9A d'estanquitat a l'aigua segons UNE-EN 12208 i classificació mínima C5 de resistència al vent segons UNE-EN 12210, amb caixa de persiana i guies			
				Subtotal:		1.693,27960	1.693,27960
				DESPESES AUXILIARS	2,50 %		0,38869
				COST DIRECTE			1.709,21579
				DESPESES INDIRECTES	0,00 %		0,00000
				COST EXECUCIÓ MATERIAL			**1.709,21579**
	EAF3H8B3	u	PV02Porta alumini lacat de color a elgir per la DF, per conformar acces a l'interior de l'establiment de dues fulles batents, amb perfils preparats per a trafic molt intents, amb frontisses pivotants, de gama UNE-EN 12207, per a un buit d'obra de 170x250 cm, amb classificació a la permeabilitat a l'aire classe 4 segons UNE-EN 12207, estanqueitat a l'aigua classe E1200 segons UNE-EN 12208 i la resistència a la força del vent classe C5 segons la UNE-EN 12210. Amb pany, barres antipanic i bastiment de base format per tubs d'alumini amb ruptor de pont tèrmic. El marc incorporarà sistema de microventilació. La partida inclou els ferratges, el premarc amb muntants de tub 180x4.2 mm i travesers 40x40x2 mm, els socols per formació de mibells aïllats, les guies per persiana enrollatble, el segellat del conjunt i tots els elements complementaris i accesoris per deixar la partida acabada segons detall planols PV02.	**Rend.:**	**1,000**	**1.440,93**	**€**
				Unitats	Preu	Parcial	Import
Mà d'obra							
	A013M000	h	Ajudant muntador	0,150 /R x	18,53000 =	2,77950	
	A012M000	h	Oficial 1a muntador	0,600 /R x	21,28000 =	12,76800	
					Subtotal:	15,54750	15,54750
Materials							
	B7J50090	dm3	Massilla per a segellats, d'aplicació amb pistola, de base poliuretà monocomponent	0,360 x	14,26000 =	5,13360	
	B7J50010	dm3	Massilla per a segellats, d'aplicació amb pistola, de base silicona neutra monocomponent	0,120 x	14,65000 =	1,75800	
	BAF344AM	m2	Finestra d'alumini lacat blanc, amb trencament de pont tèrmic, per a col·locar sobre bastiment de base, amb una fulla oscilobatent, per a un buit d'obra d'1,05 a 1,49 m2 de superfície, elaborada amb perfils de preu superior, classificació mínima 4 de permeabilitat a l'aire segons UNE-EN 12207, classificació mínima 9A d'estanquitat a l'aigua segons UNE-EN 12208 i classificació mínima C5 de resistència al vent segons UNE-EN 12210, amb caixa de persiana i guies	3,700 x	383,27000 =	1.418,09900	
					Subtotal:	1.424,99060	1.424,99060

PARTIDES D'OBRA

NÚM	CODI	UA	DESCRIPCIÓ				PREU
				DESPESES AUXILIARS	2,50 %		0,38869
				COST DIRECTE			1.440,92679
				DESPESES INDIRECTES	0,00 %		0,00000
				COST EXECUCIÓ MATERIAL			**1.440,92679**
	EAF3H8B4	u	EP-15 Balconera d'alumini lacat de color a elgir per la DF, per conformar tancament d'accés a sales instal.lacions format per dues fulles batents ceges de 129x210 cm de pas, de la sèrie S47RP de ´´STRUGAL´´ o equivalent, de gama UNE-EN 12207, per a un buit d'obra de 139x215 cm, amb classificació a la permeabilitat a l'aire classe 4 segons UNE-EN 12207, estanqueitat a l'aigua classe E1200 segons UNE-EN 12208 i la resistència a la força del vent classe C5 segons la UNE-EN 12210. Amb pany de seguretat i bastiment de base format per tubs d'alumini amb ruptor de pont tèrmic. La partida inclou les tapes ceges a base de panell multicapa d'alumini exterior de 4 mm, aïllament intercal.lat XPS de 20 mm i xapa d'alumini interior, els ferratges, el premarc amb muntants de tub 180x4.2 mm i travesers 40x40x2 mm, el segellat del conjunt i tots els elements complementaris i accesoris per deixar la partida acabada segons detall planols EP-15.	**Rend.:**	**1,000**	**1.095,98**	**€**
				Unitats	Preu	Parcial	Import
Mà d'obra							
	A012M000	h	Oficial 1a muntador	0,600 /R x	21,28000 =	12,76800	
	A013M000	h	Ajudant muntador	0,150 /R x	18,53000 =	2,77950	
					Subtotal:	15,54750	15,54750
Materials							
	B7J50090	dm3	Massilla per a segellats, d'aplicació amb pistola, de base poliuretà monocomponent	0,360 x	14,26000 =	5,13360	
	B7J50010	dm3	Massilla per a segellats, d'aplicació amb pistola, de base silicona neutra monocomponent	0,120 x	14,65000 =	1,75800	
	BAF344AM	m2	Finestra d'alumini lacat blanc, amb trencament de pont tèrmic, per a col·locar sobre bastiment de base, amb una fulla oscilobatent, per a un buit d'obra d'1,05 a 1,49 m2 de superfície, elaborada amb perfils de preu superior, classificació mínima 4 de permeabilitat a l'aire segons UNE-EN 12207, classificació mínima 9A d'estanquitat a l'aigua segons UNE-EN 12208 i classificació mínima C5 de resistència al vent segons UNE-EN 12210, amb caixa de persiana i guies	2,800 x	383,27000 =	1.073,15600	
					Subtotal:	1.080,04760	1.080,04760
				DESPESES AUXILIARS	2,50 %		0,38869
				COST DIRECTE			1.095,98379
				DESPESES INDIRECTES	0,00 %		0,00000
				COST EXECUCIÓ MATERIAL			**1.095,98379**

JUSTIFICACIÓ DE PREUS

PARTIDES D'OBRA

NÚM	CODI	UA	DESCRIPCIÓ		PREU
	EAF3H8BB	u	Balconera d'alumini lacat amb trencament de pont tèrmic de color a elgir per la DF, per conformar tancament d'accés a terrasses laterals amb una fulla pivonat amb eix vertical central, de la sèrie Milenium Plus Pivot de Cortizo o equivalent, de gama UNE-EN 12207, per a un buit d'obra de 210x290 cm, amb classificació a la permeabilitat a l'aire classe 4 segons UNE-EN 12207, estanqueitat a l'aigua classe 7A segons UNE-EN 12208 i la resistència a la força del vent classe C5 segons la UNE-EN 12210. Amb pany de seguretat i bastiment de base format per tubs d'alumini amb ruptor de pont tèrmic. El marc incorporarà sistema de microventilació. La partida inclou els ferratges, el premarc, els socols per formació de mibells aïllats, el segellat del conjunt i tots els elements complementaris i accesoris per deixar la partida acabada segons detall planols	**Rend.: 1,000**	**2.648,10** **€**

				Unitats		Preu		Parcial	Import
Mà d'obra									
	A013M000	h	Ajudant muntador	3,000	/R x	18,53000	=	55,59000	
	A012M000	h	Oficial 1a muntador	3,000	/R x	21,28000	=	63,84000	
			Subtotal:					119,43000	119,43000
Materials									
	B7J50090	dm3	Massilla per a segellats, d'aplicació amb pistola, de base poliuretà monocomponent	0,360	x	14,26000	=	5,13360	
	BAF344AM	m2	Finestra d'alumini lacat blanc, amb trencament de pont tèrmic, per a col·locar sobre bastiment de base, amb una fulla oscilobatent, per a un buit d'obra d'1,05 a 1,49 m2 de superfície, elaborada amb perfils de preu superior, classificació mínima 4 de permeabilitat a l'aire segons UNE-EN 12207, classificació mínima 9A d'estanquitat a l'aigua segons UNE-EN 12208 i classificació mínima C5 de resistència al vent segons UNE-EN 12210, amb caixa de persiana i guies	6,500	x	383,27000	=	2.491,25500	
	B7J50010	dm3	Massilla per a segellats, d'aplicació amb pistola, de base silicona neutra monocomponent	2,000	x	14,65000	=	29,30000	
			Subtotal:					2.525,68860	2.525,68860
			DESPESES AUXILIARS		2,50	%			2,98575
			COST DIRECTE						2.648,10435
			DESPESES INDIRECTES		0,00	%			0,00000
			COST EXECUCIÓ MATERIAL						**2.648,10435**

EAF3H8BT	u	Porticó d'un full batent de75x250 cm construit amb marc de tub de 50x50x2 mm folrrat per les dues cares amb xapa de 2 mm llisa. La partida inclou les forntisses, maneta interior amb falleba, elelemnt de fixació per matenir-lo obert i tots els accesoris necessaris per deixar la partida acabada segons detalls planols. Tots els elements metal.lics seran galvanitzats, i les soldadures es revestiran amb pintura galvanica abans de la posada en obra, deixants per al pintat posterior, contat en partida apart.	**Rend.: 1,112**	**555,28** **€**

JUSTIFICACIÓ DE PREUS

PARTIDES D'OBRA

NÚM	CODI	UA	DESCRIPCIÓ	PREU

				Unitats		Preu		Parcial	Import
Mà d'obra									
	A012M000	h	Oficial 1a muntador	2,000	/R x	21,28000	=	38,27338	
	A013M000	h	Ajudant muntador	2,000	/R x	18,53000	=	33,32734	
			Subtotal:					71,60072	71,60072
Materials									
	B7J50010	dm3	Massilla per a segellats, d'aplicació amb pistola, de base silicona neutra monocomponent	0,120	x	14,65000	=	1,75800	
	B7J50090	dm3	Massilla per a segellats, d'aplicació amb pistola, de base poliuretà monocomponent	0,360	x	14,26000	=	5,13360	
	FAFSER40	u	Porticó d'un full batent de75x250 cm construit amb marc de tub de 50x50x2 mm folrrat per les dues cares amb xapa de 2 mm llisa. La partida inclou les forntisses, maneta interior amb falleba, elelemnt de fixació per matenir-lo obert i tots els accesoris necessaris per deixar la partida acabada segons detalls planols. Tots els elements metal.lics seran galvanitzats, i les soldadures es revestiran amb pintura galvanica abans de la posada en obra, deixants per al pintat posterior, contat en partida apart.	1,000	x	475,00000	=	475,00000	
			Subtotal:					475,00000	475,00000
			DESPESES AUXILIARS		2,50	%			1,79002
			COST DIRECTE						555,28234
			DESPESES INDIRECTES		0,00	%			0,00000
			COST EXECUCIÓ MATERIAL						**555,28234**

P-11	**EAF3H8ÇT**	u	Porticó d'un full batent de 55x150 cm construit amb marc de tub de 50x50x2 mm folrrat per les dues cares amb xapa de 2 mm llisa. La partida inclou les forntisses, maneta interior amb falleba, elelemnt de fixació per matenir-lo obert i tots els accesoris necessaris per deixar la partida acabada segons detalls planols. Tots els elements metal.lics seran galvanitzats, i les soldadures es revestiran amb pintura galvanica abans de la posada en obra, deixants per al pintat posterior, contat en partida apart.	**Rend.: 1,094**	**471,49** **€**

				Unitats		Preu		Parcial	Import
Mà d'obra									
	A013M000	h	Ajudant muntador	2,000	/R x	18,53000	=	33,87569	
	A012M000	h	Oficial 1a muntador	2,000	/R x	21,28000	=	38,90311	
			Subtotal:					72,77880	72,77880
Materials									
	B7J50090	dm3	Massilla per a segellats, d'aplicació amb pistola, de base poliuretà monocomponent	0,360	x	14,26000	=	5,13360	
	B7J50010	dm3	Massilla per a segellats, d'aplicació amb pistola, de base silicona neutra monocomponent	0,120	x	14,65000	=	1,75800	
	FAFSER88	u	Porticó d'un full batent de 55x150 cm construit amb marc de tub de 50x50x2 mm folrrat per les dues cares amb xapa de 2 mm llisa. La partida inclou les forntisses, maneta interior amb	1,000	x	390,00000	=	390,00000	

PARTIDES D'OBRA

NÚM	CODI	UA	DESCRIPCIÓ	PREU

falleba, elelemnt de fixació per matenir-lo obert i tots els accesoris necessaris per deixar la partida acabada segons detalls planols.
Tots els elements metal.lics seran galvanitzats, i les soldadures es revestiran amb pintura galvanica abans de la posada en obra, deixants per al pintat posterior, contat en partida apart.

Subtotal:		390,00000	390,00000
DESPESES AUXILIARS	2,50 %		1,81947
COST DIRECTE			471,48987
DESPESES INDIRECTES	0,00 %		0,00000
COST EXECUCIÓ MATERIAL			**471,48987**

P-12 **EAF3H8DT** u Tancament per a una obertura de 50x105cm format per un full batent a base de marc de tub d'acer equipat amb platines perimetrals de xapa d'acer i llistonets d'envidrar de platina d'acer. **Rend.: 1,095** **357,79** **€**
Ampit format per xapa d'acer galvanitzat lacada.
La partida inclou les frontisses, maneta interior amb falleba, cargols de fixació avellanats tipus allen i tots els accesoris necessaris per deixar la partida acabada segons detalls planols.
Tots els elements metal.lics seran galvanitzats, i les soldadures es revestiran amb pintura galvanica abans de la posada en obra, deixants per al pintat posterior, contat en partida apart. Pintat d'elements d'acer galvanitzat amb esmalt sintètic, amb una capa d'imprimació fosfatant i dues d'acabat amb pintura epòxica.
Inclou execució de mostra prèvia in situ, a aprovar per la D.F.

				Unitats		Preu		Parcial	Import
Mà d'obra									
	A012M000	h	Oficial 1a muntador	1,500	/R x	21,28000	=	29,15068	
	A013M000	h	Ajudant muntador	1,500	/R x	18,53000	=	25,38356	
			Subtotal:					54,53424	54,53424
Materials									
	B7J50090	dm3	Massilla per a segellats, d'aplicació amb pistola, de base poliuretà monocomponent	0,360	x	14,26000	=	5,13360	
	B7J50010	dm3	Massilla per a segellats, d'aplicació amb pistola, de base silicona neutra monocomponent	0,120	x	14,65000	=	1,75800	
	FAFSER06	u	Finestra d'un full batent de 50x100 cm construida amb bastiment de passama de pletines de 50x5 mm ancorades a estructura d'envans interiors, i fulla formada per marc de tub de 80x40x2 mm equipats amb pletines perimetrals de xapa de 50x3 mm i llistonets d'envidrar de passamans de 10x40 mm. La partida inclou les forntisses, maneta interior amb falleba, cargols de fixació avellanats i tots els accesoris necessaris per deixar la partida acabada segons detalls planols. Tots els elements metal.lics seran galvanitzats, i les soldadures es revestiran amb pintura galvanica abans de la posada en obra, deixants per al pintat posterior, contat en partida apart.	1,000	x	295,00000	=	295,00000	

PARTIDES D'OBRA

NÚM	CODI	UA	DESCRIPCIÓ	PREU

Subtotal:		295,00000	295,00000
DESPESES AUXILIARS	2,50 %		1,36336
COST DIRECTE			357,78920
DESPESES INDIRECTES	0,00 %		0,00000
COST EXECUCIÓ MATERIAL			**357,78920**

P-13 **EAF3H8DZ** m2 Estructrua metal.lica per baranes escala principal feta amb entramat tubs galvanitzats de 60x60x3 mm col.locats segons les pendents de l'escala, horitzontals o verticals (separats 60 cm intereixos) **Rend.: 1,181** **127,12** **€**
La partida incloula part proporcional de suports, pletines i ancoratges de fixacióa barana d'obra i parets, i tots els complements necessaris per deixar la partida acabada segons detall planols.

				Unitats		Preu		Parcial	Import
Mà d'obra									
	A013M000	h	Ajudant muntador	0,300	/R x	18,53000	=	4,70703	
	A012M000	h	Oficial 1a muntador	0,300	/R x	21,28000	=	5,40559	
			Subtotal:					10,11262	10,11262
Materials									
	B7J50010	dm3	Massilla per a segellats, d'aplicació amb pistola, de base silicona neutra monocomponent	0,120	x	14,65000	=	1,75800	
	BAFSER87	m2	Estructrua metal.lica per baranes escala principal feta amb engtramat tubs galvanitzats de 60x60x3 mm col.locats segons les pendents de l'escala, horitzontals o verticals (separats 60 cm inter eixes) La partida incloula part proporcional de suports, pletines i ancoratges de fixacióa barana d'obra i parets, i tots els complements necessaris per deixar la partida acabada segons detall planols.	1,000	x	115,00000	=	115,00000	
			Subtotal:					115,00000	115,00000
			DESPESES AUXILIARS	2,50 %					0,25282
			COST DIRECTE						127,12344
			DESPESES INDIRECTES	0,00 %					0,00000
			COST EXECUCIÓ MATERIAL						**127,12344**

P-14 **EAF3H8ER** u PORTA D'UN FULL PIVOTANT **Rend.: 1,485** **7.212,72** **€**

Porta d'un full pivotant (eix central vertical) per envidrar, de 290x225 cm de pas lliure, amb una tarja superior vidriera, per una obertura d'obra total de 290x385 cm. La porta estarà construïda amb un recercat de dos muntants laterals, un travesser superior i un d'inferior, construïts amb platina d'acer de 200x15 mm de secció. El recercat estarà emmarcat interiorment amb doble perfil amb geometria en L a base de platines d'acer ,com a reforç i com a llistons d'envidrar.
El tancament estarà equipat amb un llindar situat entre la fulla pivotant i la tarja vidriera, format per platina d'acer de 350x15 mm reforçada amb dues

PARTIDES D'OBRA

NÚM	CODI	UA	DESCRIPCIÓ	PREU

platines verticals de 10x100 mm i amb llistonets d'acer per la col.locació del vidre fix de la tarja.
La tarja envidrada estarà encerclada lateralment i per la part superior amb doble platina de 50x10 mm que serviran com a suport i com a llistons d'envidrar i aniran encastades a l'obra. Cal recordar que la part superior estarà corbada amb radis variables per adaptar-se a l'arcada d'obra existent.
La partida inclou els rodaments encaixats en paviment i llindar amb coixinets d'agulles i/o boles, amb fre hidràulic integrat, el pany de tancament extraible col.locat en la part inferior del recercat, el retorn hidràulic, els topalls metàl.lics laterals i superiors de la porta encastats en parets i voltes, els burlets tipus raspall de les parts inferiors de la fulla, i tots els complements necessaris per deixar la partida acabada segons detall plànols.
Tots els elements metàl.lics seràn galvanitzats, els cargols dels elements desmuntables avellanats, i les soldadures es revestiran amb pintura galvànica abans de la posada en obra, deixats per al pintat posterior, contat en partida apart.
Inclou execució de mostra prèvia in situ, a aprovar per la D.F.

				Unitats		Preu		Parcial	Import
Mà d'obra									
	A012M000	h	Oficial 1a muntador	8,000	/R x	21,28000	=	114,63973	
	A013M000	h	Ajudant muntador	8,000	/R x	18,53000	=	99,82492	
					Subtotal:			214,46465	214,46465
Materials									
	B7J50010	dm3	Massilla per a segellats, d'aplicació amb pistola, de base silicona neutra monocomponent	0,120	x	14,65000	=	1,75800	
	B7J50090	dm3	Massilla per a segellats, d'aplicació amb pistola, de base poliuretà monocomponent	0,360	x	14,26000	=	5,13360	
	BAFSER02	u	Tancament format per porta pivotant i tarja superior fixa de vidre. El tancament estarà equipat amb un llindar situat entre la fulla pivotant i la tarja vidriera, de xapa de 350x15 mm reforçada amb dues platines verticals de 10x100 mm i amb llistonets per la col.locació del vidre fix de la tarja. Porta pivotant. Subministrament i col·locació de porta pivotant de dimensions 2,10 m d'amplada x 3,00 m d'alçada, formada per perfileria d'acer sistema JANSEN, tipus Janisol o equivalent, dissenyada per a ús exterior/interior segons projecte. Fulla única pivotant, construïda amb perfils tubulars d'acer laminat en calent, amb tractament anticorrosiu mitjançant galvanitzat o imprimació epoxi de fàbrica, preparada per a acabat final lacat al forn en color a definir per la Direcció Facultativa. Estructura composta per:	1,000	x	6.986,00000	=	6.986,00000	

PARTIDES D'OBRA

NÚM	CODI	UA	DESCRIPCIÓ	PREU

-Marc perimetral fix ancorat a obra mitjançant grapes metàl·liques o tacs químics.
-Fulla pivotant amb eix vertical desplaçat (pivot superior i inferior), amb sistema de rodaments d'alta resistència dimensionat per al pes propi de la porta.
-Perfileria amb trencament de pont tèrmic (si escau segons ús i normativa energètica).
-Vidre aïllant de lluna de baixa emissivitat de 6+6 mm de gruix amb 2 butiral transparent classe 1 (B) 1 segons UNE-EN 12600, cambra d'aire de 12 mm i lluna de 5+5 mm de gruix amb 2 butiral transparent de lluna incolor, classe 1 (B) 1 segons UNE-EN 12600, col·locat amb llistó de vidre acer adaptat a les noves fusteries.
Ferratges inclosos:
-Sistema pivotant superior i inferior regulable.
-Tancament amb pany encastat i maneta d'acer inoxidable.
-Possibilitat d'integració de sistema de control d'accés (no inclòs si no es defineix).
Tarja envidrada. Estarà encerclada lateralment i per la part superior amb doble peltina de 50x10 mm que serviran con suport i com llistons d'envidrar i aniran encastades a l'obra. Cal recordar que la part superior estarà corbada amb radis variables per adaptar-se a l'arcada d'obra existent.
Prestacions:
-Estanquitat, permeabilitat a l'aire i resistència al vent segons normativa UNE-EN aplicable al sistema Jansen seleccionat.
-Compliment del CTE (Codi Tècnic de l'Edificació), especialment DB-SUA i DB-HS si escau.
-Resistència mecànica adequada a ús intensiu.
Inclou:
-Transport a obra.
-Mitjans auxiliars per a muntatge.
-Nivellació, aplomat i ajust final.
-Segellat perimetral amb silicona estructural o massilla elàstica compatible.
-Proteccions provisionals fins a recepció d'obra.
Mesura:
-Per unitat completament instal·lada i en funcionament.

Subtotal:			6.986,00000	6.986,00000
DESPESES AUXILIARS	2,50	%		5,36162
COST DIRECTE				7.212,71787
DESPESES INDIRECTES	0,00	%		0,00000
COST EXECUCIÓ MATERIAL				**7.212,71787**

EAF3H8ET u Vidreira fixa d'un sol cos, de 370x185 cm construida amb una recercat amb dos muntants laterals i un traveser superior i un d'inferior de xapa metal.lica de 350x15 mm de secció. El recercat estara enmarcat interiorment amb doble perfil PNL-80 com reforç i com llistons d'envidrar
La partida inclou tots els complements necessaris per deixar la partida acabada segons detall planols.
Tots els elements metal.lics seran galvanitzats, els cargols dels elements desmuntables avellanats, i les soldadures es revestiran amb pintura galvànica abans

Rend.: 1,153 **1.098,06** **€**

PARTIDES D'OBRA

NÚM	CODI	UA	DESCRIPCIÓ	PREU

de la posada en obra, deixants per al pintat posterior, contat en partida apart.

				Unitats		Preu		Parcial	Import
Mà d'obra									
	A013M000	h	Ajudant muntador	3,000	/R x	18,53000	=	48,21336	
	A012M000	h	Oficial 1a muntador	3,000	/R x	21,28000	=	55,36860	
			Subtotal:					103,58196	103,58196
Materials									
	B7J50090	dm3	Massilla per a segellats, d'aplicació amb pistola, de base poliuretà monocomponent	0,360	x	14,26000	=	5,13360	
	B7J50010	dm3	Massilla per a segellats, d'aplicació amb pistola, de base silicona neutra monocomponent	0,120	x	14,65000	=	1,75800	
	BAFSER03	u	Vidreira fixa d'un sol cos, de 370x185 cm construida amb una recercat amb dos muntants laterals i un traveser superior i un d'inferior de xapa metal.lica de 350x15 mm de secció. El recercat estara enmarcat interiorment amb doble perfil PNL-80 com reforç i com llistons d'envidrar La partida inclou tots els complements necessaris per deixar la partida acabada segons detall planols. Tots els elements metal.lics seran galvanitzats, i les soldadures es revestiran amb pintura galvànica abans de la posada en obra, deixants per al pintat posterior, contat en partida apart.	1,000	x	985,00000	=	985,00000	
			Subtotal:					985,00000	985,00000
			DESPESES AUXILIARS		2,50	%			2,58955
			COST DIRECTE						1.098,06311
			DESPESES INDIRECTES		0,00	%			0,00000
			COST EXECUCIÓ MATERIAL						**1.098,06311**

P-15 **EAF3H8FT** u Reixa fixa d'un cos de 50x105 cm construida amb bastiment de PNL50 i lleixes de pletines de 50x5 mm col.locades horitzontalemnet i inclinades a 45ª.
Tots els elements seran galvanitzats, i les soldadures es revestiran amb pintura galvanica abans de la posada en obra, deixants per al pintat posterior, contat en partida apart.

Rend.: 1,149 **535,16** **€**

				Unitats		Preu		Parcial	Import
Mà d'obra									
	A013M000	h	Ajudant muntador	1,500	/R x	18,53000	=	24,19060	
	A012M000	h	Oficial 1a muntador	1,500	/R x	21,28000	=	27,78068	
			Subtotal:					51,97128	51,97128
Materials									
	B7J50090	dm3	Massilla per a segellats, d'aplicació amb pistola, de base poliuretà monocomponent	0,360	x	14,26000	=	5,13360	

PARTIDES D'OBRA

NÚM	CODI	UA	DESCRIPCIÓ	PREU

	B7J50010	dm3	Massilla per a segellats, d'aplicació amb pistola, de base silicona neutra monocomponent	0,120	x	14,65000	=	1,75800	
	FAFSER07	u	Reixa fixa d'un cos de 50x100 cm construida amb bastiment de PNL50 i lleixes de pletines de 50x5 mm col.locades horitzontalemnet i inclinades a 45ª. Tots els elements seran galvanitzats, i les soldadures es revestiran amb pintura galvanica abans de la posada en obra, deixants per al pintat posterior, contat en partida apart.	1,000	x	475,00000	=	475,00000	
			Subtotal:					475,00000	475,00000
			DESPESES AUXILIARS		2,50	%			1,29928
			COST DIRECTE						535,16216
			DESPESES INDIRECTES		0,00	%			0,00000
			COST EXECUCIÓ MATERIAL						**535,16216**

P-16 **EAF3H8GT** u Tancament per a una obertura de 80x110cm format per un full batent a base de marc de tub d'acer equipat amb platines perimetrals de xapa d'acer i llistonets d'envidrar de platina d'acer.
Ampit format per xapa d'acer galvanitzat lacada.
La partida inclou les frontisses, maneta interior amb falleba, cargols de fixació avellanats tipus allen i tots els accesoris necessaris per deixar la partida acabada segons detalls planols.
Tots els elements metal.lics seran galvanitzats, i les soldadures es revestiran amb pintura galvanica abans de la posada en obra, deixants per al pintat posterior, contat en partida apart. Pintat d'elements d'acer galvanitzat amb esmalt sintètic, amb una capa d'imprimació fosfatant i dues d'acabat amb pintura epòxica.
Inclou execució de mostra prèvia in situ, a aprovar per la D.F.

Rend.: 1,112 **415,93** **€**

				Unitats		Preu		Parcial	Import
Mà d'obra									
	A012M000	h	Oficial 1a muntador	1,500	/R x	21,28000	=	28,70504	
	A013M000	h	Ajudant muntador	1,500	/R x	18,53000	=	24,99550	
			Subtotal:					53,70054	53,70054
Materials									
	B7J50010	dm3	Massilla per a segellats, d'aplicació amb pistola, de base silicona neutra monocomponent	0,120	x	14,65000	=	1,75800	
	B7J50090	dm3	Massilla per a segellats, d'aplicació amb pistola, de base poliuretà monocomponent	0,360	x	14,26000	=	5,13360	
	FAFSER06	u	Finestra d'un full batent de 50x100 cm construida amb bastiment de passama de pletines de 50x5 mm ancorades a estructura d'envans interiors, i fulla formada per marc de tub de 80x40x2 mm equipats amb pletines perimetrals de xapa de 50x3 mm i llistonets d'envidrar de passamans de 10x40 mm. La partida inclou les forntisses, maneta interior amb falleba, cargols de fixació avellanats i tots els accesoris necessaris per deixar la partida acabada segons detalls planols. Tots els elements metal.lics seran galvanitzats, i les	1,200	x	295,00000	=	354,00000	

PARTIDES D'OBRA

NÚM	CODI	UA	DESCRIPCIÓ				PREU
			soldadures es revestiran amb pintura galvanica abans de la posada en obra, deixants per al pintat posterior, contat en partida apart.				
				Subtotal:		354,00000	354,00000
				DESPESES AUXILIARS	2,50 %		1,34251
				COST DIRECTE			415,93465
				DESPESES INDIRECTES	0,00 %		0,00000
				COST EXECUCIÓ MATERIAL			**415,93465**
P-17	**EAF3H8JT**	u	Reixa fixa d'un cos de 80x110 cm construida amb bastiment de PNL50 i lleixes de pletines de 50x5 mm col.locades horitzontalemnet i inclinades a 45ª. Tots els elements seran galvanitzats, i les soldadures es revestiran amb pintura galvanica abans de la posada en obra, deixants per al pintat posterior, contat en partida apart.	**Rend.: 1,179**			**628,81 €**
				Unitats	Preu	Parcial	Import
Mà d'obra							
	A013M000	h	Ajudant muntador	1,500	/R x 18,53000	= 23,57506	
	A012M000	h	Oficial 1a muntador	1,500	/R x 21,28000	= 27,07379	
				Subtotal:		50,64885	50,64885
Materials							
	B7J50090	dm3	Massilla per a segellats, d'aplicació amb pistola, de base poliuretà monocomponent	0,360	x 14,26000	= 5,13360	
	B7J50010	dm3	Massilla per a segellats, d'aplicació amb pistola, de base silicona neutra monocomponent	0,120	x 14,65000	= 1,75800	
	FAFSER07	u	Reixa fixa d'un cos de 50x100 cm construida amb bastiment de PNL50 i lleixes de pletines de 50x5 mm col.locades horitzontalemnet i inclinades a 45ª. Tots els elements seran galvanitzats, i les soldadures es revestiran amb pintura galvanica abans de la posada en obra, deixants per al pintat posterior, contat en partida apart.	1,200	x 475,00000	= 570,00000	
				Subtotal:		570,00000	570,00000
				DESPESES AUXILIARS	2,50 %		1,26622
				COST DIRECTE			628,80667
				DESPESES INDIRECTES	0,00 %		0,00000
				COST EXECUCIÓ MATERIAL			**628,80667**
P-18	**EAF3H8LT**	u	Porticó d'un full batent de 80x110 cm construit amb marc de tub de 50x50x2 mm folrrat per les dues cares amb xapa de 2 mm llisa. La partida inclou les forntisses, maneta interior amb falleba, elelemnt de fixació per matenir-lo obert i tots els accesoris necessaris per deixar la partida acabada segons detalls planols. Tots els elements metal.lics seran galvanitzats, i les soldadures es revestiran amb pintura galvanica abans de la posada en obra, deixants per al pintat posterior, contat en partida apart.	**Rend.: 1,088**			**162,40 €**

PARTIDES D'OBRA

NÚM	CODI	UA	DESCRIPCIÓ				PREU
				Unitats	Preu	Parcial	Import
Mà d'obra							
	A012M000	h	Oficial 1a muntador	2,000	/R x 21,28000	= 39,11765	
	A013M000	h	Ajudant muntador	2,000	/R x 18,53000	= 34,06250	
				Subtotal:		73,18015	73,18015
Materials							
	B7J50090	dm3	Massilla per a segellats, d'aplicació amb pistola, de base poliuretà monocomponent	0,360	x 14,26000	= 5,13360	
	B7J50010	dm3	Massilla per a segellats, d'aplicació amb pistola, de base silicona neutra monocomponent	0,120	x 14,65000	= 1,75800	
	FAFSER05	u	Tancament format per un vidre fixe , per un forat de 75x250cm, construit amb bastiment de passama de platines i tubs d'acer ancorades a paraments existents. Inclou llistonets d'envidrar a base de platines i tubs d'acer. Vidre aïllant de lluna de baixa emissivitat de 6+6 mm de gruix amb 2 butiral transparent classe 1 (B) 1 segons UNE-EN 12600, cambra d'aire de 12 mm i lluna de 5+5 mm de gruix amb 2 butiral transparent de lluna incolor, classe 1 (B) 1 segons UNE-EN 12600, col·locat amb llistó de vidre acer adaptat a les noves fusteries. Ampit format per xapa d'acer galvanitzat lacada. La partida inclou les forntisses, cargols de fixació avellanats tipus allen i tots els accesoris necessaris per deixar la partida acabada segons detalls planols. Tots els elements metal.lics seran galvanitzats, i les soldadures es revestiran amb pintura galvanica abans de la posada en obra, deixants per al pintat posterior, contat en partida apart. Inclou execució de mostra prèvia in situ, a aprovar per la D.F.	0,700	x 115,00000	= 80,50000	
				Subtotal:		80,50000	80,50000
				DESPESES AUXILIARS	2,50 %		1,82950
				COST DIRECTE			162,40125
				DESPESES INDIRECTES	0,00 %		0,00000
				COST EXECUCIÓ MATERIAL			**162,40125**
P-19	**EAF3H8MT**	u	Tancament per a una obertura de 80x195cm format per un full batent a base de marc de tub d'acer equipat amb platines perimetrals de xapa d'acer i llistonets d'envidrar de platina d'acer. Vidre aïllant de lluna de baixa emissivitat de 6+6 mm de gruix amb 2 butiral transparent classe 1 (B) 1 segons UNE-EN 12600, cambra d'aire de 12 mm i lluna de 5+5 mm de gruix amb 2 butiral transparent de lluna incolor, classe 1 (B) 1 segons UNE-EN 12600, col·locat amb llistó de vidre acer adaptat a les noves fusteries. Ampit format per xapa d'acer galvanitzat lacada. Inclou porticó batent construit amb marc de tub d'acer galvanitzat folrat per les dues cares amb xapa de 2 mm llisa. La partida inclou les frontisses, maneta interior amb falleba, cargols de fixació avellanats tipus allen i tots els accesoris necessaris per deixar la partida acabada	**Rend.: 1,115**			**567,08 €**

PARTIDES D'OBRA

NÚM	CODI	UA	DESCRIPCIÓ	PREU

segons detalls planols.
Tots els elements metal.lics seran galvanitzats, i les soldadures es revestiran amb pintura galvanica abans de la posada en obra, deixants per al pintat posterior, contat en partida apart. Pintat d'elements d'acer galvanitzat amb esmalt sintètic, amb una capa d'imprimació fosfatant i dues d'acabat amb pintura epòxica.
Inclou execució de mostra prèvia in situ, a aprovar per la D.F.

				Unitats		Preu		Parcial	Import
Mà d'obra									
	A013M000	h	Ajudant muntador	2,000	/R x	18,53000	=	33,23767	
	A012M000	h	Oficial 1a muntador	2,000	/R x	21,28000	=	38,17040	
			Subtotal:					71,40807	71,40807
Materials									
	B7J50010	dm3	Massilla per a segellats, d'aplicació amb pistola, de base silicona neutra monocomponent	0,120	x	14,65000	=	1,75800	
	B7J50090	dm3	Massilla per a segellats, d'aplicació amb pistola, de base poliuretà monocomponent	0,360	x	14,26000	=	5,13360	
	FAFSER25	u	Finestra d'un full batent de 75x190 cm construida amb bastiment de passama de pletines de 50x5 mm ancorades a estructura d'envans interiors, i fulla formada per marc de tub de 80x40x2 mm equipats amb pletines perimetrals de xapa de 50x3 mm i llistonets d'envidrar de passamans de 10x40 mm. La partida inclou les forntisses, maneta interior amb falleba, cargols de fixació avellanats i tots els accesoris necessaris per deixar la partida acabada segons detalls planols. Tots els elements metal.lics seran galvanitzats, i les soldadures es revestiran amb pintura galvanica abans de la posada en obra, deixants per al pintat posterior, contat en partida apart.	1,000	x	487,00000	=	487,00000	
			Subtotal:					487,00000	487,00000
			DESPESES AUXILIARS		2,50	%			1,78520
			COST DIRECTE						567,08487
			DESPESES INDIRECTES		0,00	%			0,00000
			COST EXECUCIÓ MATERIAL						**567,08487**

P-20 **EAF3H8ÑT** u Tancament per a una obertura de 55x150cm format per un full batent a base de marc de tub d'acer equipat amb platines perimetrals de xapa d'acer i llistonets d'envidrar de platina d'acer.
Vidre aïllant de lluna de baixa emissivitat de 6+6 mm de gruix amb 2 butiral transparent classe 1 (B) 1 segons UNE-EN 12600, cambra d'aire de 12 mm i lluna de 5+5 mm de gruix amb 2 butiral transparent de lluna incolor, classe 1 (B) 1 segons UNE-EN 12600, **Rend.: 1,114** **421,84** **€**

PARTIDES D'OBRA

NÚM	CODI	UA	DESCRIPCIÓ	PREU

col·locat amb llistó de vidre acer adaptat a les noves fusteries.
Ampit format per xapa d'acer galvanitzat lacada.
Inclou porticó batent construit amb marc de tub d'acer galvanitzat folrat per les dues cares amb xapa de 2 mm llisa.
La partida inclou les frontisses, maneta interior amb falleba, cargols de fixació avellanats tipus allen i tots els accesoris necessaris per deixar la partida acabada segons detalls planols.
Tots els elements metal.lics seran galvanitzats, i les soldadures es revestiran amb pintura galvanica abans de la posada en obra, deixants per al pintat posterior, contat en partida apart. Pintat d'elements d'acer galvanitzat amb esmalt sintètic, amb una capa d'imprimació fosfatant i dues d'acabat amb pintura epòxica.
Inclou execució de mostra prèvia in situ, a aprovar per la D.F.

				Unitats		Preu		Parcial	Import
Mà d'obra									
	A012M000	h	Oficial 1a muntador	1,500	/R x	21,28000	=	28,65350	
	A013M000	h	Ajudant muntador	1,500	/R x	18,53000	=	24,95063	
			Subtotal:					53,60413	53,60413
Materials									
	B7J50090	dm3	Massilla per a segellats, d'aplicació amb pistola, de base poliuretà monocomponent	0,360	x	14,26000	=	5,13360	
	B7J50010	dm3	Massilla per a segellats, d'aplicació amb pistola, de base silicona neutra monocomponent	0,120	x	14,65000	=	1,75800	
	FAFSER77	u	Finestra d'un full batent de 55x150 cm construida amb bastiment de passama de pletines de 50x5 mm ancorades a estructura d'envans interiors, i fulla formada per marc de tub de 80x40x2 mm equipats amb pletines perimetrals de xapa de 50x3 mm i llistonets d'envidrar de passamans de 10x40 mm. La partida inclou les forntisses, maneta interior amb falleba, cargols de fixació avellanats i tots els accesoris necessaris per deixar la partida acabada segons detalls planols. Tots els elements metal.lics seran galvanitzats, i les soldadures es revestiran amb pintura galvanica abans de la posada en obra, deixants per al pintat posterior, contat en partida apart.	1,000	x	360,00000	=	360,00000	
			Subtotal:					360,00000	360,00000

PARTIDES D'OBRA

NÚM	CODI	UA	DESCRIPCIÓ			PREU
			DESPESES AUXILIARS	2,50	%	1,34010
			COST DIRECTE			421,83583
			DESPESES INDIRECTES	0,00	%	0,00000
			COST EXECUCIÓ MATERIAL			**421,83583**

P-21 **EAF3H8QQ** u Tancament per a una obertura de 300x250cm format per de tres fulls batents formats per marc de tub d'acer equipats amb platines perimetrals de xapa d'acer i llistonets d'envidrar de platina d'acer.
Vidre aïllant de lluna de baixa emissivitat de 6+6 mm de gruix amb 2 butiral transparent classe 1 (B) 1 segons UNE-EN 12600, cambra d'aire de 12 mm i lluna de 5+5 mm de gruix amb 2 butiral transparent de lluna incolor, classe 1 (B) 1 segons UNE-EN 12600, col·locat amb llistó de vidre acer adaptat a les noves fusteries.
Ampit format per xapa d'acer galvanitzat lacada.
La partida inclou les frontisses, maneta interior amb falleba, cargols de fixació avellanats tipus allen i tots els accesoris necessaris per deixar la partida acabada segons detalls planols.
Tots els elements metal.lics seran galvanitzats, i les soldadures es revestiran amb pintura galvanica abans de la posada en obra, deixants per al pintat posterior, contat en partida apart. Pintat d'elements d'acer galvanitzat amb esmalt sintètic, amb una capa d'imprimació fosfatant i dues d'acabat amb pintura epòxica.

Rend.: 1,308 **1.950,48** **€**

				Unitats		Preu		Parcial	Import
Mà d'obra									
	A013M000	h	Ajudant muntador	3,000	/R x	18,53000	=	42,50000	
	A012M000	h	Oficial 1a muntador	3,000	/R x	21,28000	=	48,80734	
					Subtotal:			91,30734	91,30734
Materials									
	B7J50090	dm3	Massilla per a segellats, d'aplicació amb pistola, de base poliuretà monocomponent	0,360	x	14,26000	=	5,13360	
	B7J50010	dm3	Massilla per a segellats, d'aplicació amb pistola, de base silicona neutra monocomponent	0,120	x	14,65000	=	1,75800	
	FAFSER97	u	Tancament per a una obertura de 300x250cm format per de tres fulls batents formats per marc de tub d'acer equipats amb platines perimetrals de xapa d'acer i llistonets d'envidrar de platina d'acer. Ampit format per xapa d'acer galvanitzat lacada. Inclou porticó batent construit amb marc de tub d'acer galvanitzat folrat per les dues cares amb xapa de 2 mm llisa. La partida inclou les frontisses, maneta interior amb falleba, cargols de fixació avellanats tipus allen i tots els accesoris necessaris per deixar la partida acabada segons detalls planols. Tots els elements metal.lics seran galvanitzats, i les soldadures es revestiran amb pintura galvanica abans de la posada en obra, deixants per al pintat posterior, contat en partida apart. Pintat d'elements d'acer galvanitzat amb esmalt sintètic, amb una capa	1,000	x	1.850,00000	=	1.850,00000	

PARTIDES D'OBRA

NÚM	CODI	UA	DESCRIPCIÓ			PREU

d'imprimació fosfatant i dues d'acabat amb pintura epòxica.
Inclou execució de mostra prèvia in situ, a aprovar per la D.F.

			Subtotal:		1.850,00000	1.850,00000
			DESPESES AUXILIARS	2,50 %		2,28268
			COST DIRECTE			1.950,48162
			DESPESES INDIRECTES	0,00 %		0,00000
			COST EXECUCIÓ MATERIAL			**1.950,48162**

P-22 **EAF3H8QT** u Escopidor finestres amb xapa galvanitzada de 400x10 mm de secció galvanitzada prelacat, color NCS s 2005-Y50R o equivalent.

Rend.: 1,093 **117,05** **€**

				Unitats		Preu		Parcial	Import
Mà d'obra									
	A012M000	h	Oficial 1a muntador	0,500	/R x	21,28000	=	9,73468	
	A013M000	h	Ajudant muntador	0,500	/R x	18,53000	=	8,47667	
					Subtotal:			18,21135	18,21135
Materials									
	B7J50090	dm3	Massilla per a segellats, d'aplicació amb pistola, de base poliuretà monocomponent	0,360	x	14,26000	=	5,13360	
	B7J50010	dm3	Massilla per a segellats, d'aplicació amb pistola, de base silicona neutra monocomponent	0,120	x	14,65000	=	1,75800	
					Subtotal:			6,89160	6,89160
Partides d'obra									
	P89F-4VW5	m2	Pintat d'elements d'acer inoxidable, amb esmalt sintètic, amb una capa d'imprimació amb pont d'unió i dues d'acabat, color NCS s 2005-Y50R o equivalent	0,400	x	16,23396	=	6,49358	
	BAFSER15	m	Escopidor finestres amb xapa galvanitzada de 400x10 mm de secció galvanitzada.	1,000	x	85,00000	=	85,00000	
					Subtotal:			85,00000	85,00000
					DESPESES AUXILIARS	2,50 %			0,45528
					COST DIRECTE				117,05181
					DESPESES INDIRECTES	0,00 %			0,00000
					COST EXECUCIÓ MATERIAL				**117,05181**

P-23 **EAF3H8RE** u Porta metal.lica de tres fulles batents per un buit d'obra de 210x226 cm per armari CGP, formada per bastiment de tubs tipus Perfisa. Fulles a base d'estructura de tub d'acer galvanitzat en fred de 100x50x3 mm i xapa d'acer galvanitzada de 3 mm colocada a dues cares i lacada de color RAL a determinar per la D.F. Inclou talls a la xapa per instal.lacions. Estarà equipada amb panys GIS i reixetes de ventilació. S'inclou ferratges, panys i tots les accesoris i complements necessaris per deixar la partida acabada segons detall planols

Rend.: 1,000 **707,83** **€**

PARTIDES D'OBRA

NÚM	CODI	UA	DESCRIPCIÓ						PREU
				Unitats		Preu		Parcial	Import
Mà d'obra									
	A013M000	h	Ajudant muntador	0,150	/R x	18,53000	=	2,77950	
	A012M000	h	Oficial 1a muntador	0,600	/R x	21,28000	=	12,76800	
					Subtotal:			15,54750	15,54750
Materials									
	B7J50090	dm3	Massilla per a segellats, d'aplicació amb pistola, de base poliuretà monocomponent	0,360	x	14,26000	=	5,13360	
	B7J50010	dm3	Massilla per a segellats, d'aplicació amb pistola, de base silicona neutra monocomponent	0,120	x	14,65000	=	1,75800	
	BAFSER111	u	Porta metal.lica de tres fulles batents per un buit d'obra de 210x226 cm per armari CGP, formada per bastiment de tubs tipus Perfisa. Fulles a base d'estructura de tub d'acer galvanitzat en fred de 100x50x3 mm i xapa d'acer galvanitzada de 3 mm colocada a dues cares i lacada de color RAL a determinar per la D.F. Inclou talls a la xapa per instal.lacions. Estarà equipada amb panys GIS i reixetes de ventilació. S'inclou ferratges, panys i tots les accesoris i complements necessaris per deixar la partida acabada segons detall planols	1,000	x	685,00000	=	685,00000	
					Subtotal:			685,00000	685,00000
				DESPESES AUXILIARS	2,50	%			0,38869
				COST DIRECTE					707,82779
				DESPESES INDIRECTES	0,00	%			0,00000
				COST EXECUCIÓ MATERIAL					**707,82779**

P-24 EAF3H8RM m Estructures suspeses del sostre per a zonificació flexible, formades per doble passamà d'acer inoxidable mate de 100x10 mm separat entre si per encabir dos guies de cortina (de inox mate i també incloses a la partida), corbats amb diferents radis segons documentació gràfica. Els separadors entre els dos cercles paral.lels seran els suports per on es penjaran al sostre.
La partida inclourà part proporcional de tirants i tensors de regulació en acer inoxidable, els suports de suspensió separadors dels cercles, els possibles rigiditzadors horitzontals i verticals, els ancoratges a les jàsseres i punts forts del sostre, els apuntalaments necessaris per al seu muntatge i tots els complements necessaris per deixar la partida acabada segons detall plànols.
Tots els elements metal.lics seran d'acer inoxidable mate, els cargols dels elements desmuntables seràn avellanats i tipus allen, i inclou les soldadures o metxes d'unió entre elements, tot d'acer inoxidable.
Inclou reproducció dels elements amb fusta i amb la proposta de subjeccions a mida real per a comprovar geometries.

Rend.: 1,321 **201,16** **€**

				Unitats		Preu		Parcial	Import
Mà d'obra									
	A013M000	h	Ajudant muntador	0,300	/R x	18,53000	=	4,20818	

PARTIDES D'OBRA

NÚM	CODI	UA	DESCRIPCIÓ						PREU
	A012M000	h	Oficial 1a muntador	0,300	/R x	21,28000	=	4,83270	
					Subtotal:			9,04088	9,04088
Materials									
	B7J50090	dm3	Massilla per a segellats, d'aplicació amb pistola, de base poliuretà monocomponent	0,360	x	14,26000	=	5,13360	
	B7J50010	dm3	Massilla per a segellats, d'aplicació amb pistola, de base silicona neutra monocomponent	0,120	x	14,65000	=	1,75800	
	BAFSER82	m	Estructures suspeses del sostre per a zonificació flexible, formades per doble passamà d'acer inoxidable mate de 100x10 mm separat 30 mm entre si per encabir guía de cortina (també inclosa a la partida), corbats amb diferents radis segons documentació gràfica. Els separadors entre els dos cercles paral.lels seran els suports per on es penjaran al sostre. La partida inclourà part proporcional de tirants i tensors de regulació en acer inoxidable, els suports de suspensió separadors dels cercles, els possibles rigiditzadors horitzontals i verticals, els ancoratges a les jàsseres i punts forts del sostre, els apuntalaments necessaris per al seu muntatge i tots els complements necessaris per deixar la partida acabada segons detall plànols. Tots els elements metal.lics seran d'acer inoxidable mate, els cargols dels elements desmuntables seràn avellanats i tipus allen, i inclou les soldadures o metxes d'unió entre elements, tot d'acer inoxidable. Inclou reproducció dels elements amb fusta i amb la proposta de subjeccions a mida real per a comprovar geometries.	1,000	x	185,00000	=	185,00000	
					Subtotal:			185,00000	185,00000
				DESPESES AUXILIARS	2,50	%			0,22602
				COST DIRECTE					201,15850
				DESPESES INDIRECTES	0,00	%			0,00000
				COST EXECUCIÓ MATERIAL					**201,15850**

P-25 EAF3H8RT u Porta principal de dues fulles batents de 200x 310 cm de pas lliure, amb una tarja superior i dues laterals per envidrar, per una obertura d'obra de 305x415 cm. La porta estarà construïda amb un recercat tipus pòrtic amb dos muntants laterals i un travesser superior formats per tubs i platines metàl.liques.
Les fulles i vidrieres laterals, estaran emmarcades amb tubs d'acer galvanitzat, i les fulles practicables també estaran formades per una estructura dels mateixos tubs. El llindar de la porta estarà equipat amb doble platina d'acer de 80x10 mm, i les targes superiors i laterals envidrades i les fulles batents disposaran de tubs i passamans de diferents esquadries per la formació dels llistons d'envidrar.
La partida inclou les frontisses d'alta resistència i gran pes preparades per a tràfic intents, els tiradors exteriors de rodons de 20 mm col.locats horitzontals en forma de U, barres antipànic interiors de superfície tipus D-Line ref. 14.5122.02.001 o equivalents, els burlets retràctils tipus guillotina en les parts inferiors de les fulles practicables, els retorns

Rend.: 1,367 **7.405,39** **€**

PARTIDES D'OBRA

NÚM	CODI	UA	DESCRIPCIÓ	PREU

hidràulics per a fulles pesades, fre hidràulic, pany de seguretat per exteriors, i tots els complements necessaris per deixar la partida acabada segons detall plànols.
Tots els elements metàl.lics seràn galvanitzats, els cargols dels elements desmuntables avellanats i tipus allen, i les soldadures es revestiran amb pintura galvànica abans de la posada en obra, deixants per al pintat posterior, contat en partida apart.
Inclou execució de mostra prèvia in situ, a aprovar per la D.F.

				Unitats		Preu		Parcial	Import
Mà d'obra									
	A012M000	h	Oficial 1a muntador	10,000	/R x	21,28000	=	155,66935	
	A013M000	h	Ajudant muntador	10,000	/R x	18,53000	=	135,55230	
			Subtotal:					291,22165	291,22165
Materials									
	B7J50090	dm3	Massilla per a segellats, d'aplicació amb pistola, de base poliuretà monocomponent	0,360	x	14,26000	=	5,13360	
	B7J50010	dm3	Massilla per a segellats, d'aplicació amb pistola, de base silicona neutra monocomponent	0,120	x	14,65000	=	1,75800	
	BAFSER01	u	Porta principal de dues fulles batents de 200x 225 cm de pas lliure, amb una tarja superior i dues laterals per enividrar, per una obertura d'obra de 305x415 cm. La porta estra construida amb una recerrcat tipus portic amb dos muntants laterals i un traveser superior construits amb xapa metal.lica de 400x15 mm de secció. Les fulles i vidrieres laterals, estaran enmarcades amb tubs de 80x40x3 mm, i les fulles practicables tambe estaràn formades per una estructura dels metixos tubs, revestides per les dues cares amb xapa llisa de 3 mm de gruix, amb aïllament de panells de llana de roca rigida col.locats a l'interior de les fulles entre les xapes de revestiment. El llindar de la porta estarà equipat amb doble passamà de 80x10 mm, i les tarjes superiors i laterals envidrades disposaran de tubs i passamans de dieferents esquadries per la formació dels llistons d'envidrar. La partida inclou les forntisses d'alta resistència i gran pes preparades per a tràfic intents, els tiradors exteriors de rodons de 20 mm col.locats horitzontals en forma de U, barres antipanic interiors de superficie tipus D-Line ref. 14.5122.02.001 o equivalents, els burlets retractitils tipus guillotina en les parts inferiors de les fulles practicables, els retorns hidraulics per a fulles pesades, pany de seguretat per exteriors, i tots els complements necessaris per deixar la partida acabada segons detall planols. Tots els elements metal.lics seran galvanitzats, i les	1,000	x	7.100,00000	=	7.100,00000	

PARTIDES D'OBRA

NÚM	CODI	UA	DESCRIPCIÓ	PREU

soldadures es revestiran amb pintura galvanica abans de la posada en obra, deixants per al pintat posterior, contat en partida apart.

Subtotal:			7.100,00000	7.100,00000
DESPESES AUXILIARS	2,50	%		7,28054
COST DIRECTE				7.405,39379
DESPESES INDIRECTES	0,00	%		0,00000
COST EXECUCIÓ MATERIAL				**7.405,39379**

P-26 **EAF3H8RW** u Tancament exterior d'acer i vidre de 670x450x70 cm., format per pòrtic principal de quatre muntants (tres vanos) i travesser superior a base de doble platina d'acer g=15mm. Els dos vanos laterals estàn conformats per portes d'una fulla batent de 110x226 cm de pas, amb tarja superior d'envidrament fixe. El vano central està format per un envidrament fixe. Les fulles practicables de la porta i la subjecció dels envidraments es construiran a base de platines d'acer amb geometria en L. La partida inclou les frontisses d'alta resistència, els tiradors exteriors de rodons de 20 mm col.locats horitzontals en forma de U, barres antipànic interiors de superfície tipus D-Line ref. 14.5122.02.001 o equivalents, els burlets retràctils tipus guillotina en les parts inferiors de les fulles practicables, els retorns hidràulics per a fulles pesades, el fre hidràulic, tots els complements necessaris per deixar la partida acabada segons detall plànols i la subjecció a paraments existents (verticals i horitzontals). Tots els elements metàl.lics seran galvanitzats, els cargols dels elements desmuntables avellanats i tipus allen, i les soldadures es revestiran amb pintura galvànica abans de la posada en obra, deixants per al pintat posterior, contat en partida apart. Inclou pintat d'elements d'acer galvanitzat amb esmalt sintètic, amb una capa d'imprimació fosfatant i dues d'acabat amb pintura epòxica.

Rend.: 1,472 **13.273,57** **€**

				Unitats		Preu		Parcial	Import
Mà d'obra									
	A012M000	h	Oficial 1a muntador	15,000	/R x	21,28000	=	216,84783	
	A013M000	h	Ajudant muntador	15,000	/R x	18,53000	=	188,82473	
			Subtotal:					405,67256	405,67256
Materials									
	B7J50090	dm3	Massilla per a segellats, d'aplicació amb pistola, de base poliuretà monocomponent	0,360	x	14,26000	=	5,13360	
	B7J50010	dm3	Massilla per a segellats, d'aplicació amb pistola, de base silicona neutra monocomponent	0,120	x	14,65000	=	1,75800	
	BADSER04	u	Tancament belvedere amb dues portes d'una fulla batents laterals de 110x2250 cm de pas, una tarja central, dues superiors i dues laterals envidrades fixes, amb un sostre ceg, tots cosntruit amb estructura metal.lica, per tapar un forat de 670x450x75 cm. L'estructura frontal del tancament esatrà formant un portic de tres vanos, amb dues alçades en les parts	1,000	x	12.850,8600	=	12.850,86000	

PARTIDES D'OBRA

NÚM	CODI	UA	DESCRIPCIÓ	PREU

laterals i una sola alçada en la part central, construit tot amb dobles pletines de 300x150 mm, amb una de central intercal.lada de 250x15 mm. Tota l'estructura estarà enmarcada interiorment amb dobles perfils PNL-50 com a suport dels vidres i com llistons de subjecció. L'estructura de les fulles practicables sera amb xapa de 150x15 mm, i tambe estara enmarcada amb perfils PNL-50 com suport de les vidrieres.
El sostre del conjunt serà ceg, i estarà construit amb dobes xapes de 750x15 mm fixades a la paret amb perfils PNT-100.
La partida inclou les forntisses d'alta resistència, els tiradors exteriors de rodons de 20 mm col.locats horitzontals en forma de U, barres antipanic interiors de superficie tipus D-Line ref. 14.5122.02.001 o equivalents, els burlets retractitils tipus guillotina en les parts inferiors de les fulles practicables, els retorns hidraulics per a fulles pesades, i tots els complements necessaris per deixar la partida acabada segons detall planols.
Tots els elements metal.lics seran galvanitzats, i les soldadures es revestiran amb pintura galvanica abans de la posada en obra, deixants per al pintat posterior, contat en partida apart.

		Subtotal:	12.850,86000	12.850,86000
		DESPESES AUXILIARS 2,50 %		10,14181
		COST DIRECTE		13.273,56597
		DESPESES INDIRECTES 0,00 %		0,00000
		COST EXECUCIÓ MATERIAL		**13.273,56597**

P-27 **EAF3H8S1** u Porta de pas interior de vidre tipus securit, d'una fulla batent, de 91 x 210 cm de pas lliure. **Rend.: 1,367** **404,55** **€**

Fulla a base de vidre laminar 5+5 temperat, amb cantells polits.
La partida inclou els rodaments encaixats en paviment i llindar amb coixinets d'agulles i/o boles, amb fre hidràulic integrat, retorn hidràulic, pany de cop, tiradors, maneta, falleba, i tots els accesoris per al seu correcte funcionament. Tots els ferratges i accessoris seràn d'acer inoxidable mate. La partida inclou topall clavat al terra. Tot acabat segons detall plànols.

				Unitats		Preu		Parcial	Import
Mà d'obra									
	A012M000	h	Oficial 1a muntador	3,000	/R x	21,28000	=	46,70080	
	A013M000	h	Ajudant muntador	3,000	/R x	18,53000	=	40,66569	
	BAFSERS1	u	Porta de pas interior de vidre tipus securit, d'una fulla batent, de 91 x 210 cm de pas lliure. Fulla a base de vidre lluna incolora trempada de 10 mm de gruix La partida inclou els rodaments encaixats en paviment i llindar amb coixinets d'agulles i/o boles, amb fre hidràulic integrat, retorn hidràulic, pany de cop, tiradors, maneta, falleba, i tots els accesoris per al seu correcte funcionament. Tots els ferratges i	1,000	x	315,00000	=	315,00000	

PARTIDES D'OBRA

NÚM	CODI	UA	DESCRIPCIÓ	PREU

accessoris seràn d'acer inoxidable mate. La partida inclou topall clavat al terra. Tot acabat segons detall plànols.

		Subtotal:	315,00000	315,00000
		DESPESES AUXILIARS 2,50 %		2,18416
		COST DIRECTE		404,55065
		DESPESES INDIRECTES 0,00 %		0,00000
		COST EXECUCIÓ MATERIAL		**404,55065**

P-28 **EAF3H8S2** u Vidre fixe laminar de seguretat de 2 llunes, amb acabat de lluna incolora, de 10+10 mm de gruix, amb 1 butiral transparent, fixat a base de perfil compost de platines d'acer encastat a paraments d'obra, per a un buit d'obra de 441x215 cm. **Rend.: 1,367** **1.803,10** **€**

				Unitats		Preu		Parcial	Import
Mà d'obra									
	A012M000	h	Oficial 1a muntador	6,000	/R x	21,28000	=	93,40161	
	A013M000	h	Ajudant muntador	6,000	/R x	18,53000	=	81,33138	
	BAFSERS2	u	Vidre fixe laminar de seguretat de 2 llunes, amb acabat de lluna incolora, de 10+10 mm de gruix, amb 1 butiral transparent, fixat a base de perfil compost de platines d'acer encastat a paraments d'obra, per a un buit d'obra de 441x215mm.	1,000	x	1.624,00000	=	1.624,00000	

		Subtotal:	1.624,00000	1.624,00000
		DESPESES AUXILIARS 2,50 %		4,36832
		COST DIRECTE		1.803,10131
		DESPESES INDIRECTES 0,00 %		0,00000
		COST EXECUCIÓ MATERIAL		**1.803,10131**

P-29 **EAF3H8S3** u Vidre fixe laminar de seguretat de 2 llunes, amb acabat de lluna incolora, de 10+10 mm de gruix, amb 1 butiral transparent, fixat a base de perfil compost de platines d'acer encastat a paraments d'obra, per a un buit d'obra de 168x304mm. **Rend.: 1,367** **771,40** **€**

				Unitats		Preu		Parcial	Import
Mà d'obra									
	A012M000	h	Oficial 1a muntador	4,000	/R x	21,28000	=	62,26774	
	A013M000	h	Ajudant muntador	4,000	/R x	18,53000	=	54,22092	
	BAFSERS3	u	Vidre fixe laminar de seguretat de 2 llunes, amb acabat de lluna incolora, de 10+10 mm de gruix, amb 1 butiral transparent, fixat a base de perfil compost de platines d'acer encastat a paraments d'obra, per a un buit d'obra de 168x304 cm.	1,000	x	652,00000	=	652,00000	

PARTIDES D'OBRA

NÚM	CODI	UA	DESCRIPCIÓ	PREU

					Subtotal:		652,00000	652,00000
					DESPESES AUXILIARS	2,50 %		2,91222
					COST DIRECTE			771,40088
					DESPESES INDIRECTES	0,00 %		0,00000
					COST EXECUCIÓ MATERIAL			**771,40088**

P-30 **EAF3H8TC** m Suports metal.lics galvanitzats per a estructura de porxo en terrasses planta 1, fet amb tubs de 120x40x3 mm formant pilars i bigues.
La partida inclourà part proporcional de suports, pletines, taps i ancoratges de fixació a barana d'obra i parets, i tots els complements necessaris per deixar la partida acabada segons detall plànols.
Tots els elements metal.lics seran galvanitzats, els cargols dels ancoratges avellanats, i les soldadures es revestiran amb pintura galvànica abans de la posada en obra, deixants per al pintat posterior, contat en partida apart.

Rend.: 1,087 **44,27** **€**

				Unitats		Preu		Parcial	Import
Mà d'obra									
	A013M000	h	Ajudant muntador	0,200	/R x	18,53000	=	3,40938	
	A012M000	h	Oficial 1a muntador	0,200	/R x	21,28000	=	3,91536	
					Subtotal:			7,32474	7,32474
Materials									
	B7J50010	dm3	Massilla per a segellats, d'aplicació amb pistola, de base silicona neutra monocomponent	0,120	x	14,65000	=	1,75800	
	BAFSER85	m	Suports metal.lics galvanitzats per a estructura de porxo en terrasses planta 1, fet amb tubs de 120x40x3 mm formant pilars i bigues. La partida incloula part proporcional de suports, pletines, taps i ancoratges de fixacióa barana d'obra i parets, i tots els complements necessaris per deixar la partida acabada segons detall planols. Tots els elements metal.lics seran galvanitzats, els cargols dels ancoratges avellanats, i les soldadures es revestiran amb pintura galvànica abans de la posada en obra, deixants per al pintat posterior, contat en partida apart.	1,000	x	35,00000	=	35,00000	
					Subtotal:			35,00000	35,00000
					DESPESES AUXILIARS	2,50 %			0,18312
					COST DIRECTE				44,26586
					DESPESES INDIRECTES	0,00 %			0,00000
					COST EXECUCIÓ MATERIAL				**44,26586**

PARTIDES D'OBRA

NÚM	CODI	UA	DESCRIPCIÓ	PREU

P-31 **EAF3H8TQ** m Suports metal.lics galvanitzats corbats en coronament porxo belvedere planta 1, fet amb tubs de 100x60x2 mm formant pilars i bigues.
La partida inclourà part proporcional de suports, pletines, taps i ancoratges de fixació a barana d'obra i parets, i tots els complements necessaris per deixar la partida acabada segons detall plànols.
Tots els elements metal.lics seran galvanitzats, els cargols dels ancoratges avellanats, i les soldadures es revestiran amb pintura galvànica abans de la posada en obra, deixants per al pintat posterior, contat en partida apart.

Rend.: 1,022 **116,61** **€**

				Unitats		Preu		Parcial	Import
Mà d'obra									
	A012M000	h	Oficial 1a muntador	2,000	/R x	21,28000	=	41,64384	
	A013M000	h	Ajudant muntador	2,000	/R x	18,53000	=	36,26223	
					Subtotal:			77,90607	77,90607
Materials									
	B7J50010	dm3	Massilla per a segellats, d'aplicació amb pistola, de base silicona neutra monocomponent	0,120	x	14,65000	=	1,75800	
	BAFSER85	m	Suports metal.lics galvanitzats per a estructura de porxo en terrasses planta 1, fet amb tubs de 120x40x3 mm formant pilars i bigues. La partida incloula part proporcional de suports, pletines, taps i ancoratges de fixacióa barana d'obra i parets, i tots els complements necessaris per deixar la partida acabada segons detall planols. Tots els elements metal.lics seran galvanitzats, els cargols dels ancoratges avellanats, i les soldadures es revestiran amb pintura galvànica abans de la posada en obra, deixants per al pintat posterior, contat en partida apart.	1,000	x	35,00000	=	35,00000	
					Subtotal:			35,00000	35,00000
					DESPESES AUXILIARS	2,50 %			1,94765
					COST DIRECTE				116,61172
					DESPESES INDIRECTES	0,00 %			0,00000
					COST EXECUCIÓ MATERIAL				**116,61172**

P-32 **EAF3H8WQ** m2 Estructrua metal.lica per suport tancament de panell sandwich façana feta amb entramat tubs galvanitzats de 50x50x2 mm col.locats horitzontals o verticals formant entramat, i aconorats a paret d'obda i paviments existents
La partida incloula part proporcional de suports, pletines i ancoratges de fixació a barana d'obra i parets, i tots els complements necessaris per deixar la partida acabada segons detall planols.

Rend.: 1,413 **121,09** **€**

				Unitats		Preu		Parcial	Import
Mà d'obra									
	A013M000	h	Ajudant muntador	0,150	/R x	18,53000	=	1,96709	

PARTIDES D'OBRA

NÚM	CODI	UA	DESCRIPCIÓ						PREU
	A012M000	h	Oficial 1a muntador	0,150	/R x	21,28000	=	2,25902	
					Subtotal:			4,22611	4,22611
Materials									
	B7J50010	dm3	Massilla per a segellats, d'aplicació amb pistola, de base silicona neutra monocomponent	0,120	x	14,65000	=	1,75800	
	BAFSER87	m2	Estructrua metal.lica per baranes escala principal feta amb engtramat tubs galvanitzats de 60x60x3 mm col.locats segons les pendents de l'escala, horitzontals o verticals (separats 60 cm inter eixes) La partida incloula part proporcional de suports, pletines i ancoratges de fixacióa barana d'obra i parets, i tots els complements necessaris per deixar la partida acabada segons detall planols.	1,000	x	115,00000	=	115,00000	
					Subtotal:			115,00000	115,00000
			DESPESES AUXILIARS			2,50	%		0,10565
			COST DIRECTE						121,08976
			DESPESES INDIRECTES			0,00	%		0,00000
			COST EXECUCIÓ MATERIAL						**121,08976**

P-33 **EAF3H8WT** u Porta de pas exterior cega d'una fulla corredissa, de 195 x 355 cm de pas lliure.
Fulla formada per subestructura a base de perfils d'acer galvanitzat de 60x60 mm amb aïllament de llana de roca i folre a dues cares a base de tauler o encadellat de fusta d'avet tricapa g=16 mm fixat a estructura de suport i envernissat o pintat de color RAL a determinar per la D.F.
Inclou guia tipus klein, pany de cop i clau, tiradors, maneta, falleba i tots els accessoris per al seu correcte funcionament. Tots els ferratges i accessoris aniran amb acabat inox. La partida inclou topall clavat al terra i les condemnes en el cas de les portes dels serveis. Inclou tanca amb desbloqueig de la porta des de l'exterior. Tot acabat segons detall plànols.

Rend.: 1,103 **1.484,48** **€**

				Unitats		Preu		Parcial	Import
Mà d'obra									
	A012M000	h	Oficial 1a muntador	3,500	/R x	21,28000	=	67,52493	
	A013M000	h	Ajudant muntador	3,500	/R x	18,53000	=	58,79873	
	FAFSER4W	u	Porta de pas exterior cega d'una fulla corredissa, de 195 x 355 cm de pas lliure. Fulla formada per subestructura a base de perfils d'acer galvanitzat de 60x60 mm amb aïllament de llana de roca i folre a dues cares a base de tauler o encadellat de fusta d'avet tricapa g=16 mm fixat a estructura de suport i envernissat o pintat de color RAL a determinar per la D.F. Inclou guia tipus klein, pany de cop i clau, tiradors, maneta, falleba i tots els accessoris per al seu correcte funcionament. Tots els ferratges i accessoris aniran amb acabat inox. La partida inclou topall clavat al terra i les condemnes en el cas de les portes dels serveis. Inclou tanca amb desbloqueig de la porta des de l'exterior. Tot acabat segons detall plànols.	1,000	x	1.355,00000	=	1.355,00000	

PARTIDES D'OBRA

NÚM	CODI	UA	DESCRIPCIÓ	PREU
			Subtotal:	1.355,00000 1.355,00000
			DESPESES AUXILIARS 2,50 %	3,15809
			COST DIRECTE	1.484,48175
			DESPESES INDIRECTES 0,00 %	0,00000
			COST EXECUCIÓ MATERIAL	**1.484,48175**

P-34 **EAF3H8X1** u PORTA BATENT EI60 INCORPORADA AL PLAFONAT
Porta de pas interior cega EI60 incorporada al plafonat adjacent, d'una fulla batent, de 100 x 226 cm de pas lliure.

ESTRUCTURA DE SUPORT DEL BASTIMENT
Estructura a base de connectors a paraments existents per suportació i rigiditzadó del sistema de bastiment.

BASTIMENT
Bastiment d'acer galvanitzat amb termoexpandent perimetral i folrat de de mdf lacat amb una capa segelladora i dues a base de laca de poliuretà mate color blanc, amb junt estanqueitat de neoprè i tira perimetral de material intumescent entre bastiment-buit d'obra

FULLA
Fulla plana llisa de 60 mm de gruix total a base de xapa de 0.8mm de gruix unida mitjançant premsat reblert amb material termoaïllant llana de roca de 180 Kg/m3 resistent al foc 60 m, folrada de tauler mdf ignífug de 12mm de gruix lacada amb una capa segelladora i dues a base de laca de poliuretà mate color blanc i enrasada per fora a plafonat.

FERRATGES
Inclou frontisses, pany de cop, tirador i fre tipus d-line d'acer inoxidable. Tot segons detall. Inclou barra antipànic tipus D-LINE ref. 14.5122.02.001 acabat acer inoxidable.

Rend.: 1,367 **908,46** **€**

				Unitats		Preu		Parcial	Import
Mà d'obra									
	A012M000	h	Oficial 1a muntador	3,600	/R x	21,28000	=	56,04097	
	A013M000	h	Ajudant muntador	3,600	/R x	18,53000	=	48,79883	
	BAFSERX1	u	PORTA BATENT EI60 INCORPORADA AL PLAFONAT Porta de pas interior cega EI60 incorporada al plafonat adjacent, d'una fulla batent, de 100 x 226 cm de pas lliure. ESTRUCTURA DE SUPORT DEL BASTIMENT Estructura a base de connectors a paraments existents per suportació i rigiditzadó del sistema de bastiment. BASTIMENT	1,000	x	801,00000	=	801,00000	

PARTIDES D'OBRA

NÚM	CODI	UA	DESCRIPCIÓ	PREU

Bastiment d'acer galvanitzat amb termoexpandent perimetral i folrat de de mdf lacat amb una capa segelladora i dues a base de laca de poliuretà mate color blanc, amb junt estanqueitat de neoprè i tira perimetral de material intumescent entre bastiment-buit d'obra

FULLA
Fulla plana llisa de 60 mm de gruix total a base de xapa de 0.8mm de gruix unida mitjançant premsat reblert amb material termoaïllant llana de roca de 180 Kg/m3 resistent al foc 60 m, folrada de tauler mdf ignífug de 12mm de gruix lacada amb una capa segelladora i dues a base de laca de poliuretà mate color blanc i enrasada per fora a plafonat.

FERRATGES
Inclou frontisses, pany de cop, tirador i fre tipus d-line d'acer inoxidable. Tot segons detall. Inclou barra antipànic tipus D-LINE ref. 14.5122.02.001 acabat acer inoxidable.

Subtotal:		801,00000	801,00000
DESPESES AUXILIARS	2,50 %		2,62100
COST DIRECTE			908,46080
DESPESES INDIRECTES	0,00 %		0,00000
COST EXECUCIÓ MATERIAL			**908,46080**

P-35 **EAF3H8X2** u PORTA BATENT EI60 AMB TARJA LATERAL INCORPORADA AL PLAFONAT **Rend.: 1,367** **1.117,40** **€**

Porta de pas interior cega EI60 incorporada al plafonat adjacent, de fulla batent amb tarja lateral, de 145 x 226 cm de pas lliure.

ESTRUCTURA DE SUPORT DEL BASTIMENT
Estructura a base de connectors a paraments existents per suportació i rigiditzacció del sistema de bastiment.

BASTIMENT
Bastiment d'acer galvanitzat amb termoexpandent perimetral i folrat de de mdf lacat amb una capa segelladora i dues a base de laca de poliuretà mate color blanc, amb junt estanqueitat de neoprè i tira perimetral de material intumescent entre bastiment-buit d'obra

FULLA / TARJA LATERAL
Fulla plana llisa de 60 mm de gruix total a base de xapa de 0.8mm de gruix unida mitjançant premsat reblert amb material termoaïllant llana de roca de 180 Kg/m3 resistent al foc 60 m, folrada de tauler mdf ignífug de 12mm de gruix lacada amb una capa segelladora i dues a base de laca de poliuretà mate color blanc i enrasada per fora a plafonat.

FERRATGES
Inclou frontisses, pany de cop, tirador i fre tipus d-line d'acer inoxidable. Tot segons detall. Inclou barra antipànic tipus D-LINE ref. 14.5122.02.001 acabat acer inoxidable.

PARTIDES D'OBRA

NÚM	CODI	UA	DESCRIPCIÓ	PREU

					Unitats		Preu		Parcial	Import
Mà d'obra										
	A012M000	h	Oficial 1a muntador		4,000	/R x	21,28000	=	62,26774	
	A013M000	h	Ajudant muntador		4,000	/R x	18,53000	=	54,22092	
	BAFSERX2	u	PORTA BATENT EI60 AMB TARJA LATERAL INCORPORADA AL PLAFONAT Porta de pas interior cega EI60 incorporada al plafonat adjacent, de fulla batent amb tarja lateral, de 145 x 226 cm de pas lliure. ESTRUCTURA DE SUPORT DEL BASTIMENT Estructura a base de connectors a paraments existents per suportació i rigiditzacció del sistema de bastiment. BASTIMENT Bastiment d'acer galvanitzat amb termoexpandent perimetral i folrat de de mdf lacat amb una capa segelladora i dues a base de laca de poliuretà mate color blanc, amb junt estanqueitat de neoprè i tira perimetral de material intumescent entre bastiment-buit d'obra FULLA / TARJA LATERAL Fulla plana llisa de 60 mm de gruix total a base de xapa de 0.8mm de gruix unida mitjançant premsat reblert amb material termoaïllant llana de roca de 180 Kg/m3 resistent al foc 60 m, folrada de tauler mdf ignífug de 12mm de gruix lacada amb una capa segelladora i dues a base de laca de poliuretà mate color blanc i enrasada per fora a plafonat. FERRATGES Inclou frontisses, pany de cop, tirador i fre tipus d-line d'acer inoxidable. Tot segons detall. Inclou barra antipànic tipus D-LINE ref. 14.5122.02.001 acabat acer inoxidable.		1,000	x	998,00000	=	998,00000	

Subtotal:		998,00000	998,00000
DESPESES AUXILIARS	2,50 %		2,91222
COST DIRECTE			1.117,40088
DESPESES INDIRECTES	0,00 %		0,00000
COST EXECUCIÓ MATERIAL			**1.117,40088**

JUSTIFICACIÓ DE PREUS

PARTIDES D'OBRA

NÚM	CODI	UA	DESCRIPCIÓ		PREU
P-36	EAF3H8XT	u	Porticó d'un full batent de 80x195 cm construit amb marc de tub de 50x50x2 mm folrrat per les dues cares amb xapa de 2 mm llisa. La partida inclou les forntisses, maneta interior amb falleba, elelemnt de fixació per matenir-lo obert i tots els accesoris necessaris per deixar la partida acabada segons detalls planols. Tots els elements metal.lics seran galvanitzats, i les soldadures es revestiran amb pintura galvanica abans de la posada en obra, deixants per al pintat posterior, contat en partida apart.	**Rend.: 1,103**	**515,88** **€**

				Unitats		Preu		Parcial	Import
Mà d'obra									
	A013M000	h	Ajudant muntador	2,000	/R x	18,53000	=	33,59927	
	A012M000	h	Oficial 1a muntador	2,000	/R x	21,28000	=	38,58568	
					Subtotal:			72,18495	72,18495
Materials									
	B7J50090	dm3	Massilla per a segellats, d'aplicació amb pistola, de base poliuretà monocomponent	0,360	x	14,26000	=	5,13360	
	B7J50010	dm3	Massilla per a segellats, d'aplicació amb pistola, de base silicona neutra monocomponent	0,120	x	14,65000	=	1,75800	
	FAFSER45	u	Porticó d'un full batent de75x250 cm construit amb marc de tub de 50x50x2 mm folrrat per les dues cares amb xapa de 2 mm llisa. La partida inclou les forntisses, maneta interior amb falleba, elelemnt de fixació per matenir-lo obert i tots els accesoris necessaris per deixar la partida acabada segons detalls planols. Tots els elements metal.lics seran galvanitzats, i les soldadures es revestiran amb pintura galvanica abans de la posada en obra, deixants per al pintat posterior, contat en partida apart.	1,000	x	435,00000	=	435,00000	
					Subtotal:			435,00000	435,00000
			DESPESES AUXILIARS		2,50	%			1,80462
			COST DIRECTE						515,88117
			DESPESES INDIRECTES		0,00	%			0,00000
			COST EXECUCIÓ MATERIAL						**515,88117**

P-37	EAF3H8YT	u	Tancament practicable batent d'eix horitzontal inferior de mida 228x115cm, format per bastigi de tub d'acer galvanitzat amb aïllament de llana de roca i plafonat a dues cares amb plafó o encadellat tricapa de fusta d'avet pintat o envernissat. Inclou frontisses i pistons hidràulics, pany i clau, i tota la ferramenta necessària per el seu correcte funcionament. Els elements de subjecció del pistó i tots els detalls i ferramentes seràn d'acer inoxidable.	**Rend.: 1,103**	**853,99** **€**

				Unitats		Preu		Parcial	Import
Mà d'obra									
	A013M000	h	Ajudant muntador	2,000	/R x	18,53000	=	33,59927	

JUSTIFICACIÓ DE PREUS

PARTIDES D'OBRA

NÚM	CODI	UA	DESCRIPCIÓ		PREU
	A012M000	h	Oficial 1a muntador	2,000 /R x 21,28000 = 38,58568	
	FAFSER4Y	u	Tancament practicable batent d'eix horitzontal inferior de mida 228x115cm, format per bastigi de tub d'acer galvanitzat amb aïllament de llana de roca i plafonat a dues cares amb plafó o encadellat tricapa de fusta d'avet pintat o envernissat. Inclou frontisses i pistons hidràulics, pany i clau, i tota la ferramenta necessària per el seu correcte funcionament. Els elements de subjecció del pistó i tots els detalls i ferramentes seràn d'acer inoxidable.	1,000 x 780,00000 = 780,00000	

					Subtotal:			780,00000	780,00000
			DESPESES AUXILIARS		2,50	%			1,80462
			COST DIRECTE						853,98957
			DESPESES INDIRECTES		0,00	%			0,00000
			COST EXECUCIÓ MATERIAL						**853,98957**

P-38	EAF3H8Z1	u	PORTA BATENT INCORPORADA AL PLAFONAT Porta de pas interior cega incorporada al plafonat adjacent, d'una fulla batent, de 100 x 226 cm de pas lliure. ESTRUCTURA DE SUPORT DEL BASTIMENT Estructura a base de connectors a paraments existents per suportació i rigidització del sistema de bastiment. BASTIMENT Bastiment d'acer galvanitzat FULLA Porta batent formada per estructura de tub d'acer galvanitzat de 40 x 40 x 1,5 mm. Folre a base de plafonat a dues cares amb plafó o encadellat tricapa de fusta d'avet pintat o envernissat color RAL a determinar per la D.F. FERRATGES Inclou frontisses, pany de cop, tiradors, maneta, falleba i tots els accesoris per al seu correcte funcionament. Tots els ferratges i accessoris aniran amb acabat inox NOTA: Veure plànols complementaris de detall Totes les unions aniran soldades o fixades amb cargols enrasats a fusteria Totes les mides i nivells s'han de validar a l'obra	**Rend.: 1,367**	**764,55** **€**

				Unitats		Preu		Parcial	Import
Mà d'obra									
	A012M000	h	Oficial 1a muntador	3,000	/R x	21,28000	=	46,70080	
	A013M000	h	Ajudant muntador	3,000	/R x	18,53000	=	40,66569	
	BAFSERZ1	u	PORTA BATENT INCORPORADA AL PLAFONAT Porta de pas interior cega incorporada al plafonat adjacent, d'una fulla batent, de 91 x 226 cm de pas lliure.	1,000	x	675,00000	=	675,00000	

PARTIDES D'OBRA

NÚM	CODI	UA	DESCRIPCIÓ	PREU

ESTRUCTURA DE SUPORT DEL BASTIMENT
Estructura a base de connectors a paraments existents per suportació i rigidització del sistema de bastiment.

BASTIMENT
Bastiment d'acer galvanitzat

FULLA
Porta batent formada per estructura de tub d'acer galvanitzat de 40 x 40 x 1,5 mm. Folre a base de plafonat a dues cares amb plafó o encadellat tricapa de fusta d'avet pintat o envernissat color RAL a determinar per la D.F.

FERRATGES
Inclou frontisses, pany de cop, tiradors, maneta, falleba i tots els accesoris per al seu correcte funcionament. Tots els ferratges i accessoris aniran amb acabat inox

NOTA:
Veure plànols complementaris de detall
Totes les unions aniran soldades o fixades amb cargols enrasats a fusteria
Totes les mides i nivells s'han de validar a l'obra

Subtotal:		675,00000	675,00000
DESPESES AUXILIARS	2,50 %		2,18416
COST DIRECTE			764,55065
DESPESES INDIRECTES	0,00 %		0,00000
COST EXECUCIÓ MATERIAL			**764,55065**

P-39 **EAF3H8Z2** u PORTA BATENT AMB TARJA LATERAL INCORPORADA AL PLAFONAT **Rend.: 1,367** **1.022,40** **€**

Porta de pas interior cega incorporada al plafonat adjacent, d'una fulla batent, de 145 x 226 cm de pas lliure.

ESTRUCTURA DE SUPORT DEL BASTIMENT
Estructura a base de connectors a paraments existents per suportació i rigidització del sistema de bastiment.

BASTIMENT
Bastiment d'acer galvanitzat

FULLA / TARJA
Fulla batent formada per estructura de tub d'acer galvanitzat de 40 x 40 x 1,5 mm. Folre a base de plafonat a dues cares amb plafó o encadellat tricapa de fusta d'avet pintat o envernissat color RAL a determinar per la D.F.

FERRATGES
Inclou frontisses, pany de cop, tiradors, maneta, falleba i tots els accesoris per al seu correcte funcionament. Tots els ferratges i accessoris aniran amb acabat inox

PROJECTE D´ADEQUACIÓ DE L´ANTIC CAFÈ - TEATRE DELS CAMPS ELISIS DE LLEIDA PER A USOS CULTURALS

PARTIDES D'OBRA

NÚM	CODI	UA	DESCRIPCIÓ	PREU

NOTA:
Veure plànols complementaris de detall
Totes les unions aniran soldades o fixades amb cargols enrasats a fusteria
Totes les mides i nivells s'han de validar a l'obra

				Unitats		Preu		Parcial	Import
Mà d'obra									
	A012M000	h	Oficial 1a muntador	4,000	/R x	21,28000	=	62,26774	
	A013M000	h	Ajudant muntador	4,000	/R x	18,53000	=	54,22092	
	BAFSERZ2	u	PORTA BATENT AMB TARJA LATERAL INCORPORADA AL PLAFONAT	1,000	x	903,00000	=	903,00000	

Porta de pas interior cega incorporada al plafonat adjacent, d'una fulla batent amb tarja lateral, de 145 x 226 cm de pas lliure.

ESTRUCTURA DE SUPORT DEL BASTIMENT
Estructura a base de connectors a paraments existents per suportació i rigidització del sistema de bastiment.

BASTIMENT
Bastiment d'acer galvanitzat

FULLA / TARJA
Fulla batent formada per estructura de tub d'acer galvanitzat de 40 x 40 x 1,5 mm. Folre a base de plafonat a dues cares amb plafó o encadellat tricapa de fusta d'avet pintat o envernissat color RAL a determinar per la D.F.

FERRATGES
Inclou frontisses, pany de cop, tiradors, maneta, falleba i tots els accesoris per al seu correcte funcionament. Tots els ferratges i accessoris aniran amb acabat inox

NOTA:
Veure plànols complementaris de detall
Totes les unions aniran soldades o fixades amb cargols enrasats a fusteria
Totes les mides i nivells s'han de validar a l'obra

Subtotal:	903,00000	903,00000

JUSTIFICACIÓ DE PREUS

PARTIDES D'OBRA

NÚM	CODI	UA	DESCRIPCIÓ	PREU

DESPESES AUXILIARS	2,50 %	2,91222
COST DIRECTE		1.022,40088
DESPESES INDIRECTES	0,00 %	0,00000
COST EXECUCIÓ MATERIAL		**1.022,40088**

P-40 **EAF3H8Z3** u Porta de pas interior cega incorporada al plafonat adjacent, d'una fulla pivotant, de 100 x 226 cm de pas lliure.
Fulla formada per subestructura de fusta de 60x60 mm amb aïllament de llana de roca i folre a dues cares a base de tauler o encadellat de fusta d'avet tricapa g=16 mm fixat a estructura de suport i envernissat o pintat de color RAL a determinar per la D.F.
Inclou fre, pany de cop i clau, tiradors, maneta, falleba i tots els accessoris per al seu correcte funcionament. Tots els ferratges i accessoris aniran amb acabat inox. La partida inclou topall clavat al terra i les condemnes en el cas de les portes dels serveis. Inclou tanca amb desbloqueig de la porta des de l'exterior. Tot acabat segons detall plànols.

Rend.: 1,367 **569,63** €

			Unitats		Preu		Parcial	Import
Mà d'obra								
A013M000	h	Ajudant muntador	2,500	/R x	18,53000	=	33,88808	
A012M000	h	Oficial 1a muntador	2,500	/R x	21,28000	=	38,91734	
BAFSERZ3	u	Porta de pas interior cega incorporada al plafonat adjacent, d'una fulla pivotant, de 100 x 226 cm de pas lliure. Fulla formada per subestructura de fusta de 60x60 mm amb aïllament de llana de roca i folre a dues cares a base de tauler o encadellat de fusta d'avet tricapa g=16 mm fixat a estructura de suport i envernissat o pintat de color RAL a determinar per la D.F. Inclou fre, pany de cop i clau, tiradors, maneta, falleba i tots els accessoris per al seu correcte funcionament. Tots els ferratges i accessoris aniran amb acabat inox. La partida inclou topall clavat al terra i les condemnes en el cas de les portes dels serveis. Inclou tanca amb desbloqueig de la porta des de l'exterior. Tot acabat segons detall plànols.	1,000	x	495,00000	=	495,00000	
		Subtotal:					495,00000	495,00000
		DESPESES AUXILIARS	2,50 %					1,82014
		COST DIRECTE						569,62556
		DESPESES INDIRECTES	0,00 %					0,00000
		COST EXECUCIÓ MATERIAL						**569,62556**

JUSTIFICACIÓ DE PREUS

PARTIDES D'OBRA

NÚM	CODI	UA	DESCRIPCIÓ	PREU

P-41 **EAF3H8ZT** u Tancament practicable batent d'eix horitzontal inferior de mida 300x115cm, format per bastigi de tub d'acer galvanitzat amb aïllament de llana de roca i plafonat a dues cares amb plafó tricapa de fusta d'avet pintat. Inclou pistons hidràulics, pany i clau, i tota la ferramenta necessària per el seu correcte funcionament. Els elements de subjecció del pistó i tots els detalls aniràn segons criteri de la D.F.

Rend.: 1,103 **813,99** €

			Unitats		Preu		Parcial	Import
Mà d'obra								
A013M000	h	Ajudant muntador	2,000	/R x	18,53000	=	33,59927	
A012M000	h	Oficial 1a muntador	2,000	/R x	21,28000	=	38,58568	
FAFSER	u	Tancament practicable batent d'eix horitzontal inferior de mida 300x115cm, format per bastigi de tub d'acer galvanitzat amb aïllament de llana de roca i plafonat a dues cares amb plafó tricapa de fusta d'avet pintat. Inclou pistons hidràulics, pany i clau, i tota la ferramenta necessària per el seu correcte funcionament. Els elements de subjecció del pistó i tots els detalls aniràn segons criteri de la D.F.	1,000	x	740,00000	=	740,00000	
		Subtotal:					740,00000	740,00000
		DESPESES AUXILIARS	2,50 %					1,80462
		COST DIRECTE						813,98957
		DESPESES INDIRECTES	0,00 %					0,00000
		COST EXECUCIÓ MATERIAL						**813,98957**

EAF3HWER u Tarja envidrada a muntar sobre balconera de dues fulles correderes de 450x170cm, construida amb amb doble peltina de 50x10 mm i una central de 40x20 mm que serviran con suport i com llistons d'envidrar encastades en obra. La part superior estarà corbada amb radis variables per adaptar-se a l'arcada d'obra existent.
El tancament estarà equipat amb un llindar situat com base de la tarja i per sobre de la balconera d'alumini de dos fullex correderes, i sera amb un perfil UPN-200 amb aïllament intercal.lat i amb tapa de xapa de 2 mm
La partida inclou els ancoratges i fixacions oculits a paret i tots els complements necessaris per deixar la partida acabada segons detall planols.
Tots els elements metal.lics seran galvanitzats, els cargols dels elements desmuntables avellanats, i les soldadures es revestiran amb pintura galvànica abans de la posada en obra, deixants per al pintat posterior, contat en partida apart.

Rend.: 1,125 **2.447,06** €

			Unitats		Preu		Parcial	Import
Mà d'obra								
A012M000	h	Oficial 1a muntador	8,000	/R x	21,28000	=	151,32444	
A013M000	h	Ajudant muntador	8,000	/R x	18,53000	=	131,76889	

PARTIDES D'OBRA

NÚM	CODI	UA	DESCRIPCIÓ					PREU
					Subtotal:		283,09333	283,09333
Materials								
	B7J50010	dm3	Massilla per a segellats, d'aplicació amb pistola, de base silicona neutra monocomponent	0,120	x 14,65000	=	1,75800	
	B7J50090	dm3	Massilla per a segellats, d'aplicació amb pistola, de base poliuretà monocomponent	0,360	x 14,26000	=	5,13360	
	BAFSER86	u	Tarja envidrada a muntar sobre balconera de dues fulles correderes de 450x170cm, construida amb amb doble peltina de 50x10 mm i una central de 40x20 mm que serviran con suport i com llistons d'envidrar. La part superior estarà corbada amb radis variables per adaptar-se a l'arcada d'obra existent. El tancament estarà equipat amb un llindar situat com base de la tarja i per sobre de la balconera d'alumini de dos fullex correderes, i sera amb un perfil UPN-200 amb aïllament intercal.lat i amb tapa de xapa de 2 mm La partida inclou els ancoratges i fixacions ocults a paret i tots els complements necessaris per deixar la partida acabada segons detall planols. Tots els elements metal.lics seran galvanitzats, els cargols dels elements desmuntables avellanats, i les soldadures es revestiran amb pintura galvànica abans de la posada en obra, deixants per al pintat posterior, contat en partida apart.	1,000	x 2.150,00000	=	2.150,00000	
					Subtotal:		2.150,00000	2.150,00000
					DESPESES AUXILIARS	2,50 %		7,07733
					COST DIRECTE			2.447,06226
					DESPESES INDIRECTES	0,00 %		0,00000
					COST EXECUCIÓ MATERIAL			**2.447,06226**

EAF3HWEW u Tarja envidrada a muntar sobre balconera de un full pivotant de 210x140cm, construida amb amb doble peltina de 50x10 mm i una central de 40x20 mm que serviran con suport i com llistons d'envidrar. La part superior estarà corbada amb corbatura de mitg punt per adaptar-se a l'arcada d'obra existent.
El tancament estarà equipat amb un llindar situat com base de la tarja i per sobre de la balconera d'alumini de dos fullex correderes, i sera amb un perfil UPN-140 amb aïllament intercal.lat i amb tapa de xapa de 2 mm
La partida inclou els ancoratges i fixacions ocults a paret i tots els complements necessaris per deixar la partida acabada segons detall planols.
Tots els elements metal.lics seran galvanitzats, els cargols dels elements desmuntables avellanats, i les soldadures es revestiran amb pintura galvànica abans de la posada en obra, deixants per al pintat posterior, contat en partida apart.

Rend.: 1,000 **1.304,92** **€**

				Unitats		Preu		Parcial	Import
Mà d'obra									
	A012M000	h	Oficial 1a muntador	5,000	/R x	21,28000	=	106,40000	
	A013M000	h	Ajudant muntador	5,000	/R x	18,53000	=	92,65000	

PARTIDES D'OBRA

NÚM	CODI	UA	DESCRIPCIÓ					PREU
					Subtotal:		199,05000	199,05000
Materials								
	B7J50010	dm3	Massilla per a segellats, d'aplicació amb pistola, de base silicona neutra monocomponent	0,120	x 14,65000	=	1,75800	
	B7J50090	dm3	Massilla per a segellats, d'aplicació amb pistola, de base poliuretà monocomponent	0,360	x 14,26000	=	5,13360	
	BAFSERRR	u	Tarja envidrada a muntar sobre balconera de un full pivotant de 210x140cm, construida amb amb doble peltina de 50x10 mm i una central de 40x20 mm que serviran con suport i com llistons d'envidrar. La part superior estarà corbada amb corbatura de mitg punt per adaptar-se a l'arcada d'obra existent. El tancament estarà equipat amb un llindar situat com base de la tarja i per sobre de la balconera d'alumini de dos fullex correderes, i sera amb un perfil UPN-140 amb aïllament intercal.lat i amb tapa de xapa de 2 mm La partida inclou els ancoratges i fixacions ocults a paret i tots els complements necessaris per deixar la partida acabada segons detall planols. Tots els elements metal.lics seran galvanitzats, els cargols dels elements desmuntables avellanats, i les soldadures es revestiran amb pintura galvànica abans de la posada en obra, deixants per al pintat posterior, contat en partida apart.	1,000	x 1.094,00000	=	1.094,00000	
					Subtotal:		1.094,00000	1.094,00000
					DESPESES AUXILIARS	2,50 %		4,97625
					COST DIRECTE			1.304,91785
					DESPESES INDIRECTES	0,00 %		0,00000
					COST EXECUCIÓ MATERIAL			**1.304,91785**

EAP37175 u Bastiment d'envà per a porta, de fulles batents, de fusta de pi roig per a pintar per a una llum de bastiment de 70 cm d'amplària i 200 cm d'alçària

Rend.: 1,000 **34,06** **€**

				Unitats		Preu		Parcial	Import
Materials									
	BAP37175	u	Bastiment d'envà per a porta, de fulles batents de fusta de pi roig per a pintar, per a una llum de bastiment de 70 cm d'amplària i de 200 cm d'alçària	1,000	x	34,06000	=	34,06000	
						Subtotal:		34,06000	34,06000
						COST DIRECTE			34,06000
						DESPESES INDIRECTES	0,00 %		0,00000
						COST EXECUCIÓ MATERIAL			**34,06000**

JUSTIFICACIÓ DE PREUS

PARTIDES D'OBRA

NÚM	CODI	UA	DESCRIPCIÓ			PREU
	EAQDC075	u	Fulla batent per a porta interior, de 35 mm de gruix, 70 cm d'amplària i 200 cm alçària , per a pintar, de cares llises i estructura interior de cartró, col·locada	**Rend.:**	**1,000**	**75,54** **€**

				Unitats		Preu		Parcial	Import
Mà d'obra									
	A012A000	h	Oficial 1a fuster	0,855	/R x	21,66000	=	18,51930	
	A013A000	h	Ajudant fuster	0,038	/R x	18,68000	=	0,70984	
					Subtotal:			19,22914	19,22914
Materials									
	BAZGC360	u	Ferramenta per a porta d'interior, preu mitjà, amb una fulla batent	1,000	x	15,09000	=	15,09000	
	BAQDC175	u	Fulla batent per a porta interior, de fusta per a pintar, de 35 mm de gruix, de cares llises i estructura interior de cartró, de 70 cm d'amplària i de 200 cm d'alçària	1,000	x	40,74000	=	40,74000	
					Subtotal:			55,83000	55,83000
			DESPESES AUXILIARS			2,50	%		0,48073
			COST DIRECTE						75,53987
			DESPESES INDIRECTES			0,00	%		0,00000
			COST EXECUCIÓ MATERIAL						**75,53987**

EAZ13196	m	Tapajunts de fusta per a pintar de secció rectangular llisa de 9 mm de gruix i de 60 mm d'amplària	**Rend.:**	**1,000**	**2,53**	**€**

				Unitats		Preu		Parcial	Import
Mà d'obra									
	A012A000	h	Oficial 1a fuster	0,031	/R x	21,66000	=	0,67146	
					Subtotal:			0,67146	0,67146
Materials									
	BAZ13196	m	Tapajunts de fusta per a pintar de secció rectangular llisa de 9 mm de gruix i de 60 mm d'amplària	1,050	x	1,75000	=	1,83750	
	B0A31000	kg	Clau acer	0,010	x	1,15000	=	0,01150	
					Subtotal:			1,84900	1,84900
			DESPESES AUXILIARS			1,50	%		0,01007
			COST DIRECTE						2,53053
			DESPESES INDIRECTES			0,00	%		0,00000
			COST EXECUCIÓ MATERIAL						**2,53053**

P-42	**ED351630**	u	Pericó de pas de formigó prefabricat, de 60x60x65 cm de mides interiors i 5 cm de gruix, per a evacuació d'aigües residuals, inclosa tapa de formigó prefabricat, col·locat	**Rend.:**	**1,067**	**107,27** **€**

				Unitats		Preu		Parcial	Import
Mà d'obra									
	A0140000	h	Manobre	0,330	/R x	18,16000	=	5,61649	

PARTIDES D'OBRA

NÚM	CODI	UA	DESCRIPCIÓ						PREU
	A012N000	h	Oficial 1a d'obra pública	0,220	/R x	21,38000	=	4,40825	
					Subtotal:			10,02474	10,02474
Maquinària									
	C1503500	h	Camió grua de 5 t	0,220	/R x	65,97000	=	13,60206	
					Subtotal:			13,60206	13,60206
Materials									
	BD351630	u	Pericó prefabricat de formigó per a sanejament, de 60x60x65 cm de mides interiors, i 5 cm de gruix, amb finestres premarcades de 44 cm de diàmetre a 3 cares, inclosa tapa de formigó prefabricat	1,000	x	83,49000	=	83,49000	
					Subtotal:			83,49000	83,49000
Altres									
	A0140000%	%	Despeses auxiliars	1,500	% s	5,61667	=	0,08425	
	A012N000%	%	Despeses auxiliars	1,500	% s	4,40800	=	0,06612	
					Subtotal:			0,15037	0,15037
			COST DIRECTE						107,26717
			DESPESES INDIRECTES			0,00	%		0,00000
			COST EXECUCIÓ MATERIAL						**107,26717**

P-43	**ED3F3440**	u	Pericó prefabricat de PVC de 400x400x400 mm, registrable, amb tapa cega de PVC reforçada, col·locat	**Rend.:**	**1,069**	**43,31** **€**

				Unitats		Preu		Parcial	Import
Mà d'obra									
	A0140000	h	Manobre	0,300	/R x	18,16000	=	5,09635	
	A012N000	h	Oficial 1a d'obra pública	0,200	/R x	21,38000	=	4,00000	
					Subtotal:			9,09635	9,09635
Materials									
	BD3F3440	u	Pericó prefabricat de PVC de 400x400x400 mm, registrable, amb tapa cega de PVC reforçada	1,000	x	34,08000	=	34,08000	
					Subtotal:			34,08000	34,08000
Altres									
	A0140000%	%	Despeses auxiliars	1,500	% s	5,09667	=	0,07645	
	A012N000%	%	Despeses auxiliars	1,500	% s	4,00000	=	0,06000	
					Subtotal:			0,13645	0,13645
			COST DIRECTE						43,31280
			DESPESES INDIRECTES			0,00	%		0,00000
			COST EXECUCIÓ MATERIAL						**43,31280**

JUSTIFICACIÓ DE PREUS

PARTIDES D'OBRA

NÚM	CODI	UA	DESCRIPCIÓ		PREU
P-44	EDB17620	u	Solera de formigó HM-20/P/20/I de 20 cm de gruix i de planta 1x1 m	Rend.: 1,042	19,38 €

				Unitats		Preu		Parcial	Import
Mà d'obra									
	A0122000	h	Oficial 1a paleta	0,180	/R x	21,38000	=	3,69328	
	A0140000	h	Manobre	0,180	/R x	18,16000	=	3,13704	
					Subtotal:			6,83032	6,83032
Materials									
	B064300C	m3	Formigó HM-20/P/20/I de consistència plàstica, grandària màxima del granulat 20 mm, amb >= 200 kg/m3 de ciment, apte per a classe d'exposició I	0,2205	x	56,46000	=	12,44943	
					Subtotal:			12,44943	12,44943
Altres									
	A0140000%	%	Despeses auxiliars	1,500	% s	3,13733	=	0,04706	
	A0122000%	%	Despeses auxiliars	1,500	% s	3,69333	=	0,05540	
					Subtotal:			0,10246	0,10246

COST DIRECTE		19,38221
DESPESES INDIRECTES	0,00 %	0,00000
COST EXECUCIÓ MATERIAL		**19,38221**

NÚM	CODI	UA	DESCRIPCIÓ		PREU
P-45	EDKZ3174	u	Bastiment i tapa per a pericó de serveis, de fosa grisa de 620x620x50 mm i de 52 kg de pes, col·locat amb morter	Rend.: 1,085	96,20 €

				Unitats		Preu		Parcial	Import
Mà d'obra									
	A0140000	h	Manobre	0,450	/R x	18,16000	=	7,53180	
	A0122000	h	Oficial 1a paleta	0,450	/R x	21,38000	=	8,86728	
					Subtotal:			16,39908	16,39908
Materials									
	B0710150	t	Morter per a ram de paleta, classe M 5 (5 N/mm2), en sacs, de designació (G) segons norma UNE-EN 998-2	0,0063	x	34,37000	=	0,21653	
	BDKZ3170	u	Bastiment i tapa per a pericó de serveis de fosa grisa de 620x620x50 mm i de 52 kg de pes	1,000	x	79,34000	=	79,34000	
					Subtotal:			79,55653	79,55653
Altres									
	A0122000%	%	Despeses auxiliars	1,500	% s	8,86733	=	0,13301	
	A0140000%	%	Despeses auxiliars	1,500	% s	7,53200	=	0,11298	
					Subtotal:			0,24599	0,24599

PROJECTE D´ADEQUACIÓ DE L´ANTIC CAFÈ - TEATRE DELS CAMPS ELISIS DE LLEIDA PER A USOS CULTURALS

JUSTIFICACIÓ DE PREUS

PARTIDES D'OBRA

NÚM	CODI	UA	DESCRIPCIÓ	PREU

COST DIRECTE		96,20160
DESPESES INDIRECTES	0,00 %	0,00000
COST EXECUCIÓ MATERIAL		**96,20160**

NÚM	CODI	UA	DESCRIPCIÓ		PREU
P-46	EDKZHJB4	u	Bastiment i tapa quadrada de fosa dúctil, per a pericó de serveis, recolzada, pas lliure de 600x600 mm i classe B125 segons norma UNE-EN 124, col·locat amb morter	Rend.: 1,093	103,80 €

				Unitats		Preu		Parcial	Import
Mà d'obra									
	A0140000	h	Manobre	0,450	/R x	18,16000	=	7,47667	
	A0122000	h	Oficial 1a paleta	0,450	/R x	21,38000	=	8,80238	
					Subtotal:			16,27905	16,27905
Materials									
	B0710150	t	Morter per a ram de paleta, classe M 5 (5 N/mm2), en sacs, de designació (G) segons norma UNE-EN 998-2	0,0053	x	34,37000	=	0,18216	
	BDKZHJB0	u	Bastiment quadrat i tapa quadrada de fosa dúctil per a pericó de serveis, recolzada, pas lliure de 600x600 mm i classe B125 segons norma UNE-EN 124	1,000	x	87,09000	=	87,09000	
					Subtotal:			87,27216	87,27216
Altres									
	A0140000%	%	Despeses auxiliars	1,500	% s	7,47667	=	0,11215	
	A0122000%	%	Despeses auxiliars	1,500	% s	8,80267	=	0,13204	
					Subtotal:			0,24419	0,24419

COST DIRECTE		103,79540
DESPESES INDIRECTES	0,00 %	0,00000
COST EXECUCIÓ MATERIAL		**103,79540**

NÚM	CODI	UA	DESCRIPCIÓ		PREU
P-47	EE42Q424	m	Conducte llis circular de planxa d'acer galvanitzat de 125 mm de diàmetre (s/UNE-EN 1506), de gruix 0,6 mm, autoconnectable, muntat superficialment	Rend.: 1,028	18,87 €

				Unitats		Preu		Parcial	Import
Mà d'obra									
	A012G000	h	Oficial 1a calefactor	0,250	/R x	22,10000	=	5,37451	
	A013G000	h	Ajudant calefactor	0,250	/R x	18,59000	=	4,52091	
	BE42Q421	m	Conducte llis circular de planxa d'acer galvanitzat de 125 mm de diàmetre (s/UNE-EN 1506), de gruix 0,6 mm, autoconnectable	1,020	x	7,02000	=	7,16040	
	BEW44000	u	Suport estàndard per a conducte circular de 125 mm de diàmetre	0,330	x	5,04000	=	1,66320	
					Subtotal:			8,82360	8,82360

JUSTIFICACIÓ DE PREUS

PARTIDES D'OBRA

NÚM	CODI	UA	DESCRIPCIÓ	PREU

			DESPESES AUXILIARS	1,50	%	0,14843
			COST DIRECTE			18,86745
			DESPESES INDIRECTES	0,00	%	0,00000
			COST EXECUCIÓ MATERIAL			**18,86745**

P-48 **EE42Q824** m Conducte llis circular de planxa d'acer galvanitzat de 200 mm de diàmetre (s/UNE-EN 1506), de gruix 0,6 mm, autoconnectable, muntat superficialment **Rend.: 1,035** **23,44** €

				Unitats		Preu		Parcial	Import
Mà d'obra									
	A012G000	h	Oficial 1a calefactor	0,250	/R x	22,10000	=	5,33816	
	A013G000	h	Ajudant calefactor	0,250	/R x	18,59000	=	4,49034	
	BE42Q821	m	Conducte llis circular de planxa d'acer galvanitzat de 200 mm de diàmetre (s/UNE-EN 1506), de gruix 0,6 mm, autoconnectable	1,020	x	11,20000	=	11,42400	
	BEW48000	u	Suport estàndard per a conducte circular de 200 mm de diàmetre	0,330	x	6,18000	=	2,03940	
						Subtotal:		13,46340	13,46340

DESPESES AUXILIARS	1,50	%		0,14743
COST DIRECTE				23,43933
DESPESES INDIRECTES	0,00	%		0,00000
COST EXECUCIÓ MATERIAL				**23,43933**

P-49 **EE42QB56** m Conducte helicoïdal circular de planxa d'acer galvanitzat de 400 mm de diàmetre (s/UNE-EN 1506), de gruix 0,8 mm, unió amb brida extensible cargolada, muntat superficialment **Rend.: 1,028** **60,60** €

				Unitats		Preu		Parcial	Import
Mà d'obra									
	A013G000	h	Ajudant calefactor	0,800	/R x	18,59000	=	14,46693	
	A012G000	h	Oficial 1a calefactor	0,800	/R x	22,10000	=	17,19844	
	BEW4B000	u	Suport estàndard per a conducte circular de 400 mm de diàmetre	0,330	x	9,40000	=	3,10200	
	BE42QB52	m	Conducte helicoïdal circular de planxa d'acer galvanitzat de 400 mm de diàmetre (s/UNE-EN 1506), de gruix 0,8 mm, unió amb brida extensible cargolada	1,020	x	24,86000	=	25,35720	
						Subtotal:		28,45920	28,45920

DESPESES AUXILIARS	1,50	%		0,47498
COST DIRECTE				60,59955
DESPESES INDIRECTES	0,00	%		0,00000
COST EXECUCIÓ MATERIAL				**60,59955**

PROJECTE D´ADEQUACIÓ DE L´ANTIC CAFÈ - TEATRE DELS CAMPS ELISIS DE LLEIDA PER A USOS CULTURALS

JUSTIFICACIÓ DE PREUS

PARTIDES D'OBRA

NÚM	CODI	UA	DESCRIPCIÓ	PREU

P-50 **EE4ZK580** u Tapa de registre per a conducte circular de diàmetre 250 mm de dimensions 250x 150 mm de xapa acer galvanit. Amb sistema d'autoblocatge, col.locada **Rend.: 1,035** **28,58** €

				Unitats		Preu		Parcial	Import
Mà d'obra									
	A012G000	h	Oficial 1a calefactor	0,300	/R x	22,10000	=	6,40580	
	A013G000	h	Ajudant calefactor	0,300	/R x	18,59000	=	5,38841	
						Subtotal:		11,79421	11,79421
Materials									
	BE4Z5580	u	Tapa de registre per a conducte circular de diàmetre 250 mm de dimensions 250x 150 mm de xapa acer galvanit. Amb sistema d'autoblocatge	1,000	x	16,61000	=	16,61000	
						Subtotal:		16,61000	16,61000

DESPESES AUXILIARS	1,50	%		0,17691
COST DIRECTE				28,58112
DESPESES INDIRECTES	0,00	%		0,00000
COST EXECUCIÓ MATERIAL				**28,58112**

P-51 **EE52Q23A** m2 Formació de conducte rectangular de planxa d'acer galvanitzat, de gruix 0,8 mm, amb unió marc cargolat i clips, muntat adossat amb suports **Rend.: 1,027** **32,20** €

				Unitats		Preu		Parcial	Import
Mà d'obra									
	A013G000	h	Ajudant calefactor	0,450	/R x	18,59000	=	8,14557	
	A012G000	h	Oficial 1a calefactor	0,450	/R x	22,10000	=	9,68354	
	BEW52000	u	Suport estàndard per a conducte rectangular metàl·lic, preu alt	0,250	x	5,17000	=	1,29250	
	BE52Q230	m2	Formació de conducte rectangular de planxa d'acer galvanitzat, de 0,8 mm de gruix, amb unió marc cargolat i clips	1,000	x	12,81000	=	12,81000	
						Subtotal:		14,10250	14,10250

DESPESES AUXILIARS	1,50	%		0,26744
COST DIRECTE				32,19905
DESPESES INDIRECTES	0,00	%		0,00000
COST EXECUCIÓ MATERIAL				**32,19905**

P-52 **EE618240** m2 Aïllament tèrmic amb planxa d'escuma elastomèrica per a aïllament tèrmic de conductes, autoadhesiva, de 10 mm de gruix, amb un factor de resistència a la difusió del vapor d'aigua >= 5000, muntat exteriorment, adherit **Rend.: 1,065** **17,01** €

				Unitats		Preu		Parcial	Import
Mà d'obra									
	A012G000	h	Oficial 1a calefactor	0,100	/R x	22,10000	=	2,07512	

JUSTIFICACIÓ DE PREUS

PARTIDES D'OBRA

NÚM	CODI	UA	DESCRIPCIÓ						PREU
	A013G000	h	Ajudant calefactor	0,100	/R x	18,59000	=	1,74554	
	B7CJ1240	m2	Planxa d'escuma elastomèrica per a aïllament tèrmic de conductes, autoadhesiva, de 10 mm de gruix, amb un factor de resistència a la difusió del vapor d'aigua >= 5000	1,050	x	12,47000	=	13,09350	
						Subtotal:		13,09350	13,09350
						DESPESES AUXILIARS	2,50 %		0,09552
						COST DIRECTE			17,00968
						DESPESES INDIRECTES	0,00 %		0,00000
						COST EXECUCIÓ MATERIAL			**17,00968**

P-53 **EE6182C0** m2 Aïllament tèrmic amb planxa d'escuma elastomèrica per a aïllament tèrmic de conductes, autoadhesiva, de 30 mm de gruix, amb un factor de resistència a la difusió del vapor d'aigua >= 5000, muntat exteriorment, adherit **Rend.: 1,106** **32,37** **€**

				Unitats		Preu		Parcial	Import
Mà d'obra									
	A013G000	h	Ajudant calefactor	0,120	/R x	18,59000	=	2,01700	
	A012G000	h	Oficial 1a calefactor	0,120	/R x	22,10000	=	2,39783	
	B7CJ12C0	m2	Planxa d'escuma elastomèrica per a aïllament tèrmic de conductes, autoadhesiva, de 30 mm de gruix, amb un factor de resistència a la difusió del vapor d'aigua >= 5000	1,050	x	26,52000	=	27,84600	
						Subtotal:		27,84600	27,84600
						DESPESES AUXILIARS	2,50 %		0,11037
						COST DIRECTE			32,37120
						DESPESES INDIRECTES	0,00 %		0,00000
						COST EXECUCIÓ MATERIAL			**32,37120**

P-54 **EE6185G0** m2 Aïllament tèrmic amb planxa d'escuma elastomèrica per a aïllament tèrmic d'equips i conductes, de 50 mm de gruix, amb un factor de resistència a la difusió del vapor d'aigua >= 7000, muntat exteriorment, adherit **Rend.: 1,141** **81,26** **€**

				Unitats		Preu		Parcial	Import
Mà d'obra									
	A013G000	h	Ajudant calefactor	0,240	/R x	18,59000	=	3,91025	
	A012G000	h	Oficial 1a calefactor	0,240	/R x	22,10000	=	4,64855	
	B0911000	kg	Adhesiu d'aplicació a dues cares de cautxú sintètic	0,300	x	6,01000	=	1,80300	
	B7CJ15G0	m2	Planxa d'escuma elastomèrica per a aïllament tèrmic d'equips i conductes, de 50 mm de gruix, amb un factor de resistència a la difusió del vapor d'aigua >= 7000	1,050	x	67,52000	=	70,89600	
						Subtotal:		72,69900	72,69900

PROJECTE D´ADEQUACIÓ DE L´ANTIC CAFÈ - TEATRE DELS CAMPS ELISIS DE LLEIDA PER A USOS CULTURALS

JUSTIFICACIÓ DE PREUS

PARTIDES D'OBRA

NÚM	CODI	UA	DESCRIPCIÓ						PREU
						COST DIRECTE			81,25780
						DESPESES INDIRECTES	0,00 %		0,00000
						COST EXECUCIÓ MATERIAL			**81,25780**

P-55 **EE6R1800** m2 Recobriment d'aïllament tèrmic de conductes amb xapa d'alumini de 0,8 mm de gruix, acabat llis **Rend.: 1,021** **56,63** **€**

				Unitats		Preu		Parcial	Import
Mà d'obra									
	A012G000	h	Oficial 1a calefactor	1,000	/R x	22,10000	=	21,64545	
	A013G000	h	Ajudant calefactor	1,000	/R x	18,59000	=	18,20764	
	BEY61800	u	Part proporcional d'elements de muntage per a l'aïllament tèrmic de conductes amb planxa d'alumini, de 0,8 mm de gruix	1,000	x	1,18000	=	1,18000	
	BE6R1800	m2	Xapa d'alumini de 0,8 mm de gruix, acabat llis, per a recobriment d'aïllaments tèrmics de conductes	1,050	x	13,91000	=	14,60550	
						Subtotal:		15,78550	15,78550
						DESPESES AUXILIARS	2,50 %		0,99633
						COST DIRECTE			56,63492
						DESPESES INDIRECTES	0,00 %		0,00000
						COST EXECUCIÓ MATERIAL			**56,63492**

P-56 **EEAZA300** l Líquid Glicol per a reblert de la instal·lació de geotèrmia per a una temperatura de treball de -35 °C. Totalment barrejat e introduït a dins del circuit primari de geotermia que va als pous, amb una composició del 25% del total. **Rend.: 1,250** **2,45** **€**

				Unitats		Preu		Parcial	Import
Mà d'obra									
	A012M000	h	Oficial 1a muntador	0,010	/R x	21,28000	=	0,17024	
	BEAZÇ300	l	Líquid Glicol per a reblert de la instal·lació de geotèrmia per a una temperatura de treball de -35 °C.	1,000	x	2,28000	=	2,28000	
						Subtotal:		2,28000	2,28000
						DESPESES AUXILIARS	1,00 %		0,00170
						COST DIRECTE			2,45194
						DESPESES INDIRECTES	0,00 %		0,00000
						COST EXECUCIÓ MATERIAL			**2,45194**

P-57 **EEGD2A36** u Bomba de calor partida d'expansió directa per a conductes, gama domèstica/comercial de baixa silueta, potència frigorífica nominal de 5,7 a 6,2 kW, potència calorífica nominal de 6,2 a 6,7 kW, amb uns coeficients d'eficiència energètica estacionals SEER de 5,1 a 5,6 (A) i SCOP de 4 a 4,6 (A+) segons REGLAMENTO (UE) 626/2011, alimentació elèctrica monofàsica de 230 V, gas refrigerant R410A, nivell de potència acústica segons 5,7 a 6,2, preu alt, col.locada **Rend.: 1,147** **1.438,57** **€**

PARTIDES D'OBRA

NÚM	CODI	UA	DESCRIPCIÓ					PREU
				Unitats		Preu	Parcial	Import
Mà d'obra								
	A013G000	h	Ajudant calefactor	4,000	/R x	18,59000 =	64,82999	
	A012G000	h	Oficial 1a calefactor	4,000	/R x	22,10000 =	77,07062	
	BEGD2A36	u	Bomba de calor partida d'expansió directa per a conductes, gama domèstica/comercial, de baixa silueta, potència frigorífica nominal de 5,7 a 6,2 kW, potència calorífica nominal de 6,2 a 6,7 kW, amb uns coeficients d'eficiència energètica estacionals SEER de 5,1 a 5,6 (A) i SCOP de 4 a 4,6 (A+) segons REGLAMENTO (UE) 626/2011, alimentació elèctrica monofàsica de 230 V, gas refrigerant R410A, nivell de potència acústica segons REGLAMENTO (UE) 206/2012, de preu alt	1,000	x	1.293,12000 =	1.293,12000	
					Subtotal:		1.293,12000	1.293,12000
				DESPESES AUXILIARS		2,50 %		3,54752
				COST DIRECTE				1.438,56813
				DESPESES INDIRECTES		0,00 %		0,00000
				COST EXECUCIÓ MATERIAL				**1.438,56813**

P-58 **EEH5Ç002** u Bomba de calor inverter d'aigua AERMEC WRL180, o equivalent condensada per aigua. Amb una potència tèrmica de 58,7kW de potència frigorífica màxima (EER 5,78) i 55,4 kW de potància calorífica màxima (COP 4,71), de 16kW de potència elèctrica amb alimentació trifàsica de 400V/50Hz, amb 2 compressors del tipus Scroll i fluid frigorífic R410 o PCA inferior, amb. Inclou impost del gas refrigerant, relé fallada fase, comunicació modbus, vàlvules de càrrega i descàrrega del compresor, d'antivibarotris de motlles, interruptor de fluxe i 2 bombes circuladores inverter de alta pressió pels dos circuits d'aigua (font geotèrmia i impulsió instal·lació) adient per la instal·lació a fer.
Totalment instal·lada, connectada i provada, també inclós:
- Posada en marxa pel servei tècnic.
- Part proporcional d´accessoris d'ancaltge al terra amb motlles antivibratories.
- Petit material auxiliar de connexió i muntatge.
- Transport i medis d'elevació.

Rend.: 3,566 **12.184,67** **€**

				Unitats		Preu	Parcial	Import
Mà d'obra								
	A012G000	h	Oficial 1a calefactor	6,000	/R x	22,10000 =	37,18452	
	A013G000	h	Ajudant calefactor	6,000	/R x	18,59000 =	31,27874	
					Subtotal:		68,46326	68,46326
Materials								
	BEH5Ç002	u	Bomba de calor inverter d'aigua AERMEC WRL180, o equivalent condensada per aigua. Amb una potència tèrmica de 58,7kW de potència frigorífica màxima (EER 5,78) i 55,4 kW de potància calorífica màxima (COP 4,71), de 16kW de potència elèctrica amb alimentació trifàsica de 400V/50Hz, amb 2 compressors del tipus Scroll i fluid frigorífic R410 o PCA inferior, amb. Inclou impost del gas refrigerant,	1,000	x	11.876,9800 =	11.876,98000	

PARTIDES D'OBRA

NÚM	CODI	UA	DESCRIPCIÓ					PREU
				Unitats		Preu	Parcial	Import
			relé fallada fase, comunicació modbus, vàlvules de càrrega i descàrrega del compresor, d'antivibarotris de motlles, interruptor de fluxe i 2 bombes circuladores inverter de alta pressió pels dos circuits d'aigua (font geotèrmia i impulsió instal·lació) adient per la instal·lació a fer.					
	C1503300	h	Camió grua de 3 t	4,000	x	59,38000 =	237,52000	
					Subtotal:		237,52000	237,52000
				DESPESES AUXILIARS		2,50 %		1,71158
				COST DIRECTE				12.184,67484
				DESPESES INDIRECTES		0,00 %		0,00000
				COST EXECUCIÓ MATERIAL				**12.184,67484**

P-59 **EEH5Ç003** u Bomba de calor inverter d'aigua AERMEC WRL161, o equivalent condensada per aigua. Amb una potència tèrmica de 40.3 kW de potència frigorífica màxima (EER 3,91) i 47,9 kW de potància calorífica màxima (COP 3,86), de 14kW de potència elèctrica amb alimentació trifàsica de 400V/50Hz, amb 2 compressors del tipus Scroll i fluid frigorífic R410 o PCA inferior, amb. Inclou impost del gas refrigerant, relé fallada fase, comunicació modbus, vàlvules de càrrega i descàrrega del compresor, d'antivibarotris de motlles, interruptor de fluxe i 2 bombes circuladores inverter de alta pressió pels dos circuits d'aigua (font geotèrmia i impulsió instal·lació) adient per la instal·lació a fer.
Totalment instal·lada, connectada i provada, també inclós:
- Posada en marxa pel servei tècnic.
- Part proporcional d´accessoris d'ancaltge al terra amb motlles antivibratories.
- Petit material auxiliar de connexió i muntatge.
- Transport i medis d'elevació.

Rend.: 2,559 **10.314,08** **€**

				Unitats		Preu	Parcial	Import
Mà d'obra								
	A012G000	h	Oficial 1a calefactor	6,000	/R x	22,10000 =	51,81712	
	A013G000	h	Ajudant calefactor	6,000	/R x	18,59000 =	43,58734	
					Subtotal:		95,40446	95,40446
Materials								
	BEH5Ç003	u	Bomba de calor inverter d'aigua AERMEC WRL161, o equivalent condensada per aigua. Amb una potència tèrmica de 40.3 kW de potència frigorífica màxima (EER 3,91) i 47,9 kW de potància calorífica màxima (COP 3,86), de 14kW de potència elèctrica amb alimentació trifàsica de 400V/50Hz, amb 2 compressors del tipus Scroll i fluid frigorífic R410 o PCA inferior, amb. Inclou impost del gas refrigerant, relé fallada fase, comunicació modbus, vàlvules de càrrega i descàrrega del compresor, d'antivibarotris de motlles, interruptor de fluxe i 2 bombes circuladores inverter de alta pressió pels dos circuits d'aigua (font geotèrmia i impulsió instal·lació) adient per la instal·lació a fer.	1,000	x	9.978,77000 =	9.978,77000	

PARTIDES D'OBRA

NÚM	CODI	UA	DESCRIPCIÓ					PREU
	C1503300	h	Camió grua de 3 t	4,000	x 59,38000	= 237,52000		
					Subtotal:	237,52000		237,52000
			DESPESES AUXILIARS		2,50 %			2,38511
			COST DIRECTE					10.314,07957
			DESPESES INDIRECTES		0,00 %			0,00000
			COST EXECUCIÓ MATERIAL					**10.314,07957**

P-60 EEJBÇFD1 u Fan-coil de conducte alta pressió de sostre sense carcassa fabricant AERMEC i model FPMI132 o equivalent, amb ventilador EC, per a treballar en sistemes de distribució d'aigua de 2 tubs de baixa temperatura, de 6,321 kW de potència frigorífica màxima, 4,964 kW de potència frigorífica sensible i 7,783 kW de potència calorífica màxima(segons les temperatures designades en projecte), de 180 W de potència elèctrica total absorbida, alimentació monofàsica de 230 V, per a muntar en fals sostre. Inclou sistema de control remot amb termostat i comandament, filtre MFCK2, safata auxiliar de condensats horitzontal MBCO i regleta tipo mamut amb tapa MRS3.
Totalment funcionant i col·locat.

Rend.: 1,153 **894,16** **€**

				Unitats		Preu		Parcial	Import
Mà d'obra									
	A012G000	h	Oficial 1a calefactor	2,000	/R x	22,10000	=	38,33478	
	A013G000	h	Ajudant calefactor	3,000	/R x	18,59000	=	48,36947	
	BEJBÇFD1	u	Fan-coil de conducte alta pressió de sostre sense carcassa fabricant AERMEC i model FPMI132 o equivalent, amb ventilador EC, per a treballar en sistemes de distribució d'aigua de 2 tubs de baixa temperatura, de 6,321 kW de potència frigorífica màxima, 4,964 kW de potència frigorífica sensible i 7,783 kW de potència calorífica màxima(segons les temperatures designades en projecte), de 180 W de potència elèctrica total absorbida, alimentació monofàsica de 230 V, per a muntar en fals sostre. Inclou sistema de control remot amb termostat i comandament, filtre MFCK2, safata auxiliar de condensats horitzontal MBCO i regleta tipo mamut amb tapa MRS3.	1,000	x	807,46000	=	807,46000	
						Subtotal:		807,46000	807,46000
			COST DIRECTE						894,16425
			DESPESES INDIRECTES			0,00 %			0,00000
			COST EXECUCIÓ MATERIAL						**894,16425**

P-61 EEJTÇX3A u Unitat de tractament d'aire amb recuperador de plaques (rendiment energètic 72,5%) amb freecooling marca Airlan i model FMA-062H o equivalent, cabal nominal de 4.574 m3/h, estructura de tub metàl·lic i envoltant de panell sandvitx de 45 mm de gruix d'acer galvanitzat amb aïllament, configuració en 1 planta, bateria de tub de coure amb aletes d'alumini per aigua, potència de fred/calor de 35.1 kW en

Rend.: 4,551 **18.002,92** **€**

PROJECTE D´ADEQUACIÓ DE L´ANTIC CAFÈ - TEATRE DELS CAMPS ELISIS DE LLEIDA PER A USOS CULTURALS

PARTIDES D'OBRA

NÚM	CODI	UA	DESCRIPCIÓ	PREU

refrigeració (aire (26,7°/11,0ºC)) i 38,2kW en calefacció (aire 17,9ºC/43,2ºC) , secció d'impulsió formada per ventiladors EC, filtres plans d'eficàcies F9 i secció de retorn formada per ventilador EC i filtre pla d'eficàcia F9, col.locada. Equipat amb quadre de control i regulació, amb sondes de tª exterior, tª impulsió, tª retorn, CO2,vàlvula amb actuador, comunicacions protocol modbus.

Inclou ajudes d'elevació. Instal·lat i funcionant.

				Unitats		Preu		Parcial	Import
Mà d'obra									
	A012G000	h	Oficial 1a calefactor	6,000	/R x	22,10000	=	29,13645	
	A013G000	h	Ajudant calefactor	6,000	/R x	18,59000	=	24,50890	
					Subtotal:			53,64535	53,64535
Maquinària									
	C152-003B	h	Camió grua	1,500	/R x	62,11000	=	20,47132	
					Subtotal:			20,47132	20,47132
Materials									
	BEJTÇX3A	u	Unitat de tractament d'aire amb recuperador de plaques (rendiment energètic 72,5%) amb freecooling marca Airlan i model FMA-062H o equivalent, cabal nominal de 4.574 m3/h, estructura de tub metàl·lic i envoltant de panell sandvitx de 45 mm de gruix d'acer galvanitzat amb aïllament, configuració en 1 planta, bateria de tub de coure amb aletes d'alumini per aigua, potència de fred/calor de 35.1 kW en refrigeració (aire (26,7°/11,0ºC)) i 38,2kW en calefacció (aire 17,9ºC/43,2ºC) , secció d'impulsió formada per ventiladors EC, filtres plans d'eficàcies F9 i secció de retorn formada per ventilador EC i filtre pla d'eficàcia F9, col.locada. Equipat amb quadre de control i regulació, amb sondes de tª exterior, tª impulsió, tª retorn, CO2,vàlvula amb actuador, comunicacions protocol modbus.	1,000	x	17.928,0000	=	17.928,00000	
					Subtotal:			17.928,00000	17.928,00000
			DESPESES AUXILIARS		1,50 %				0,80468
			COST DIRECTE						18.002,92135
			DESPESES INDIRECTES		0,00 %				0,00000
			COST EXECUCIÓ MATERIAL						**18.002,92135**

JUSTIFICACIÓ DE PREUS

PARTIDES D'OBRA

NÚM	CODI	UA	DESCRIPCIÓ		PREU	
P-62	EEJTÇX3S	u	Unitat de tractament d'aire amb recuperador de plaques(rendiment energètic 72,1%) amb freecooling marca Airlan i model FMA-041 o equivalent, cabal nominal de 3.466m3/h, estructura de tub metàl·lic i envoltant de panell sandvitx de 45 mm de gruix d'acer galvanitzat amb aïllament, configuració en 2 plantes, bateria de tub de coure amb aletes d'alumini per aigua, potència de fred/calor de 30,1 kW en refrigeració (aire (27,2°/10ºC)) i 31,2kW en calefacció (aire (16,9ºC/44,3ºC) , secció d'impulsió formada per ventiladors EC, filtres plans d'eficàcies F9 i secció de retorn formada per ventilador EC i filtre pla d'eficàcia F9, col.locada. Equipat amb quadre de control i regulació, amb sondes de tª exterior, tª impulsió, tª retorn, CO2,vàlvula amb actuador, comunicacions protocol modbus. Inclou ajudes d'elevació. Instal·lat i funcionant.	**Rend.: 2,964**	15.287,31	€

				Unitats		Preu		Parcial	Import
Mà d'obra									
	A012G000	h	Oficial 1a calefactor	6,000	/R x	22,10000	=	44,73684	
	A013G000	h	Ajudant calefactor	6,000	/R x	18,59000	=	37,63158	
			Subtotal:					82,36842	82,36842
Maquinària									
	C152-003B	h	Camió grua	1,500	/R x	62,11000	=	31,43219	
			Subtotal:					31,43219	31,43219
Materials									
	BEJTÇX3S	u	Unitat de tractament d'aire amb recuperador de plaques(rendiment energètic 72,1%) amb freecooling marca Airlan i model FMA-041 o equivalent, cabal nominal de 3.466m3/h, estructura de tub metàl·lic i envoltant de panell sandvitx de 45 mm de gruix d'acer galvanitzat amb aïllament, configuració en 2 plantes, bateria de tub de coure amb aletes d'alumini per aigua, potència de fred/calor de 30,1 kW en refrigeració (aire (27,2°/10ºC)) i 31,2kW en calefacció (aire (16,9ºC/44,3ºC) , secció d'impulsió formada per ventiladors EC, filtres plans d'eficàcies F9 i secció de retorn formada per ventilador EC i filtre pla d'eficàcia F9, col.locada. Equipat amb quadre de control i regulació, amb sondes de tª exterior, tª impulsió, tª retorn, CO2,vàlvula amb actuador, comunicacions protocol modbus.	1,000	x	15.172,2700	=	15.172,27000	
			Subtotal:					15.172,27000	15.172,27000
			DESPESES AUXILIARS		1,50	%			1,23553
			COST DIRECTE						15.287,30614
			DESPESES INDIRECTES		0,00	%			0,00000
			COST EXECUCIÓ MATERIAL						**15.287,30614**

PROJECTE D´ADEQUACIÓ DE L´ANTIC CAFÈ - TEATRE DELS CAMPS ELISIS DE LLEIDA PER A USOS CULTURALS

JUSTIFICACIÓ DE PREUS

PARTIDES D'OBRA

NÚM	CODI	UA	DESCRIPCIÓ		PREU	
P-63	EEK11N88	u	Reixeta d'impulsió o retorn, d'una filera d'aletes fixes horitzontals, d'alumini anoditzat platejat, de 825x225 mm, d'aletes separades 8 mm, de secció recta i fixada al bastiment	**Rend.: 1,247**	194,00	€

				Unitats		Preu		Parcial	Import
Mà d'obra									
	A012G000	h	Oficial 1a calefactor	0,350	/R x	22,10000	=	6,20289	
	A013G000	h	Ajudant calefactor	0,350	/R x	18,59000	=	5,21772	
	BEK11N88	u	Reixeta d'impulsió o retorn, d'una filera d'aletes fixes horitzontals, d'alumini anoditzat platejat, de 825x225 mm, d'aletes separades 8 mm, de secció recta i per a fixar al bastiment	1,000	x	182,41000	=	182,41000	
			Subtotal:					182,41000	182,41000
			DESPESES AUXILIARS		1,50	%			0,17131
			COST DIRECTE						194,00192
			DESPESES INDIRECTES		0,00	%			0,00000
			COST EXECUCIÓ MATERIAL						**194,00192**

P-64	EEK11QB8	u	Reixeta d'impulsió o retorn, d'una filera d'aletes fixes horitzontals, d'alumini anoditzat platejat, de 1025x325 mm, d'aletes separades 8 mm, de secció recta i fixada al bastiment	**Rend.: 1,454**	349,06	€

				Unitats		Preu		Parcial	Import
Mà d'obra									
	A012G000	h	Oficial 1a calefactor	0,400	/R x	22,10000	=	6,07978	
	A013G000	h	Ajudant calefactor	0,400	/R x	18,59000	=	5,11417	
	BEK11QB8	u	Reixeta d'impulsió o retorn, d'una filera d'aletes fixes horitzontals, d'alumini anoditzat platejat, de 1025x325 mm, d'aletes separades 8 mm, de secció recta i per a fixar al bastiment	1,000	x	337,70000	=	337,70000	
			Subtotal:					337,70000	337,70000
			DESPESES AUXILIARS		1,50	%			0,16791
			COST DIRECTE						349,06186
			DESPESES INDIRECTES		0,00	%			0,00000
			COST EXECUCIÓ MATERIAL						**349,06186**

P-65	EEK21847	u	Reixeta d'impulsió o retorn, amb una filera d'aletes orientables horitzontals, d'alumini anoditzat platejat, de 225x125 mm, d'aletes separades 20 mm, de secció recta i fixada al bastiment	**Rend.: 1,027**	21,90	€

				Unitats		Preu		Parcial	Import
Mà d'obra									
	A013G000	h	Ajudant calefactor	0,300	/R x	18,59000	=	5,43038	
	A012G000	h	Oficial 1a calefactor	0,300	/R x	22,10000	=	6,45570	
	BEK21847	u	Reixeta d'impulsió o retorn, amb una filera d'aletes orientables horitzontals, d'alumini anoditzat platejat, de 225x125 mm, d'aletes separades 20 mm, de	1,000	x	9,84000	=	9,84000	

PARTIDES D'OBRA

NÚM	CODI	UA	DESCRIPCIÓ			PREU
			secció recta i per a fixar al bastiment			
				Subtotal:	9,84000	9,84000
			DESPESES AUXILIARS	1,50 %		0,17829
			COST DIRECTE			21,90437
			DESPESES INDIRECTES	0,00 %		0,00000
			COST EXECUCIÓ MATERIAL			**21,90437**

P-66 EEK31GAE u Reixeta d'impulsió, de dues fileres d'aletes, a la vista horitzontals, d'alumini anoditzat platejat, de 500x300 mm, d'aletes totes orientables, separades 20 mm, de secció recta i fixada al bastiment **Rend.: 1,055** **43,18** €

				Unitats		Preu		Parcial	Import
Mà d'obra									
	A013G000	h	Ajudant calefactor	0,300	/R x	18,59000	=	5,28626	
	A012G000	h	Oficial 1a calefactor	0,300	/R x	22,10000	=	6,28436	
	BEK31GAE	u	Reixeta d'impulsió, de dues fileres d'aletes, a la vista horitzontals, d'alumini anoditzat platejat, de 500x300 mm, d'aletes totes orientables, separades 20 mm, de secció recta i per a fixar al bastiment	1,000	x	31,44000	=	31,44000	
				Subtotal:				31,44000	31,44000
			DESPESES AUXILIARS	1,50 %					0,17356
			COST DIRECTE						43,18418
			DESPESES INDIRECTES	0,00 %					0,00000
			COST EXECUCIÓ MATERIAL						**43,18418**

P-67 EEK8Ç151 u Tram de tipus 1 de reixes de difusió línela per terra compost per 4 reixes decoratives FDSXW-1-Z-PB-XXXX-L9005-B-B-01000-ER o equivalent, i per dos conjunts de reixes FDSXW-1-Z-PB-XXXX-L9005-B-B-01000-E0 i difusor linela de terra FBS-SS-00-70-125-01000-N-DK0-GD0-KHV-OA0 o equivalent. Sistema escollit segons especificacions del projecte, amb plènum i comporta de regulació. Inclou part proporcional de conducció entre el tram principal i les reixes amb el aïllament corresponent.

Totalment connectat i en funcionament. **Rend.: 2,729** **1.825,30** €

				Unitats		Preu		Parcial	Import
Mà d'obra									
	A012G000	h	Oficial 1a calefactor	1,500	/R x	22,10000	=	12,14731	
	A013G000	h	Ajudant calefactor	2,000	/R x	18,59000	=	13,62404	
				Subtotal:				25,77135	25,77135
Partides d'obra									
	EE42Q824	m	Conducte llis circular de planxa d'acer galvanitzat de 200 mm de diàmetre (s/UNE-EN 1506), de gruix 0,6 mm, autoconnectable, muntat superficialment	6,250	x	23,43933	=	146,49581	

PROJECTE D´ADEQUACIÓ DE L´ANTIC CAFÈ - TEATRE DELS CAMPS ELISIS DE LLEIDA PER A USOS CULTURALS

PARTIDES D'OBRA

NÚM	CODI	UA	DESCRIPCIÓ						PREU
	EE6182C0	m2	Aïllament tèrmic amb planxa d'escuma elastomèrica per a aïllament tèrmic de conductes, autoadhesiva, de 30 mm de gruix, amb un factor de resistència a la difusió del vapor d'aigua >= 5000, muntat exteriorment, adherit	4,000	x	32,37120	=	129,48480	
	BEK8Ç151	u	Difusor lineal decoratiu FDSXW per a FBS , 1 ranura, impulsió, perfil de marc ample (16 mm), XXXX, làmines de plàstic de color similar a RAL 9005, impulsió horitzontal bilateral, execució en línia contínua de 1000 mm amb peça d'extrem dreta muntada en fàbrica. Totalment connectada i en funcionament.	4,000	x	151,32000	=	605,28000	
	BEK8Ç152	u	Difusor lineal FDSXW per a FBS , 1 ranura, impulsió, perfil de marc ample (16 mm), XXXX, làmines de plàstic de color similar a RAL 9005, impulsió horitzontal bilateral, execució en línia contínua de 1000 mm amb peça d'extrem dreta muntada en fàbrica. Totalment connectada i en funcionament.	2,000	x	145,73000	=	291,46000	
	BEK8Ç153	u	Difusor lineal de terra, comporta corredissa de regulació, sense material aïllant, per a FDSXW-1, 125 mm, 1000 mm, execució individual, sense comporta reguladora, sense junta labial de goma, KHV, sense tapa. Totalment connectada i en funcionament.	2,000	x	277,21000	=	554,42000	
	BEYKÇ000	u	Part proporcional d'elements de muntatge per a difusor, muntat al terra abans de la pavimentació.	6,000	x	12,00000	=	72,00000	
				Subtotal:				1.523,16000	1.523,16000
			DESPESES AUXILIARS	1,50 %					0,38657
			COST DIRECTE						1.825,29853
			DESPESES INDIRECTES	0,00 %					0,00000
			COST EXECUCIÓ MATERIAL						**1.825,29853**

P-68 EEK8Ç152 u Tram de tipus 2 de reixes de difusió línela per terra compost per 3 reixes decoratives FDSXW-1-Z-PB-XXXX-L9005-B-B-0500-ER/EO o equivalent, i per 2 conjunts de reixes FDSXW-1-Z-PB-XXXX-L9005-B-B-01000-E0 i difusor linela de terra FBS-SS-00-70-125-01000-N-DK0-GD0-KHV-OA0 o equivalent. Sistema escollit segons especificacions del projecte, amb plènum i comporta de regulació. Inclou part proporcional de conducció entre el tram principal i les reixes amb el aïllament corresponent.

Totalment connectat i en funcionament. **Rend.: 2,235** **1.433,34** €

				Unitats		Preu		Parcial	Import
Mà d'obra									
	A012G000	h	Oficial 1a calefactor	1,500	/R x	22,10000	=	14,83221	
	A013G000	h	Ajudant calefactor	2,000	/R x	18,59000	=	16,63535	
				Subtotal:				31,46756	31,46756
Partides d'obra									
	EE6182C0	m2	Aïllament tèrmic amb planxa d'escuma elastomèrica per a aïllament tèrmic de conductes, autoadhesiva, de 30 mm de gruix, amb un factor de resistència a la	4,000	x	32,37120	=	129,48480	

PARTIDES D'OBRA

NÚM	CODI	UA	DESCRIPCIÓ					PREU
			difusió del vapor d'aigua >= 5000, muntat exteriorment, adherit					
	EE42Q824	m	Conducte llis circular de planxa d'acer galvanitzat de 200 mm de diàmetre (s/UNE-EN 1506), de gruix 0,6 mm, autoconnectable, muntat superficialment	6,250	x	23,43933	= 146,49581	
	BEK8Ç153	u	Difusor lineal de terra, comporta corredissa de regulació, sense material aïllant, per a FDSXW-1, 125 mm, 1000 mm, execució individual, sense comporta reguladora, sense junta labial de goma, KHV, sense tapa. Totalment connectada i en funcionament.	2,000	x	277,21000	= 554,42000	
	BEK8Ç152	u	Difusor lineal FDSXW per a FBS , 1 ranura, impulsió, perfil de marc ample (16 mm), XXXX, làmines de plàstic de color similar a RAL 9005, impulsió horitzontal bilateral, execució en línia contínua de 1000 mm amb peça d'extrem dreta muntada en fàbrica. Totalment connectada i en funcionament.	2,000	x	145,73000	= 291,46000	
	BEK8Ç155	u	Difusor lineal FDSXW per a FBS , 1 ranura, impulsió, perfil de marc ample (16 mm), XXXX, làmines de plàstic de color similar a RAL 9005, impulsió horitzontal bilateral, execució en línia contínua de 500 mm sense peça d'extrem dreta muntada en fàbrica. Totalment connectada i en funcionament.	1,000	x	68,18000	= 68,18000	
	BEK8Ç154	u	Difusor lineal decoratiu FDSXW per a FBS , 1 ranura, impulsió, perfil de marc ample (16 mm), XXXX, làmines de plàstic de color similar a RAL 9005, impulsió horitzontal bilateral, execució en línia contínua de 500 mm amb peça d'extrem dreta muntada en fàbrica. Totalment connectada i en funcionament.	2,000	x	75,68000	= 151,36000	
	BEYKÇ000	u	Part proporcional d'elements de muntatge per a difusor, muntat al terra abans de la pavimentació.	5,000	x	12,00000	= 60,00000	
						Subtotal:	1.125,42000	1.125,42000
						DESPESES AUXILIARS 1,50 %		0,47201
						COST DIRECTE		1.433,34018
						DESPESES INDIRECTES 0,00 %		0,00000
						COST EXECUCIÓ MATERIAL		**1.433,34018**

P-69 EEK8Ç153 u Tram de tipus 3 de reixes de difusió línela per terra compost per 1 reixes decoratives FDSXW-1-Z-PB-XXXX-L9005-B-B-01000-ER o equivalent, i per dos conjunts de reixes FDSXW-1-Z-PB-XXXX-L9005-B-B-01000-E0 i difusor linela de terra FBS-SS-00-70-125-01000-N-DK0-GD0-KHV-OA0 o equivalent. Sistema escollit segons especificacions del projecte, amb plènum i comporta de regulació. Inclou part proporcional de conducció entre el tram principal i les reixes amb el aïllament corresponent.

Totalment connectat i en funcionament.

Rend.: 2,150 **1.347,97** €

				Unitats		Preu	Parcial	Import
Mà d'obra								
	A012G000	h	Oficial 1a calefactor	1,500	/R x	22,10000	= 15,41860	

PARTIDES D'OBRA

NÚM	CODI	UA	DESCRIPCIÓ					PREU
	A013G000	h	Ajudant calefactor	2,000	/R x	18,59000	= 17,29302	
						Subtotal:	32,71162	32,71162
Partides d'obra								
	EE42Q824	m	Conducte llis circular de planxa d'acer galvanitzat de 200 mm de diàmetre (s/UNE-EN 1506), de gruix 0,6 mm, autoconnectable, muntat superficialment	6,250	x	23,43933	= 146,49581	
	EE6182C0	m2	Aïllament tèrmic amb planxa d'escuma elastomèrica per a aïllament tèrmic de conductes, autoadhesiva, de 30 mm de gruix, amb un factor de resistència a la difusió del vapor d'aigua >= 5000, muntat exteriorment, adherit	4,000	x	32,37120	= 129,48480	
	BEK8Ç151	u	Difusor lineal decoratiu FDSXW per a FBS , 1 ranura, impulsió, perfil de marc ample (16 mm), XXXX, làmines de plàstic de color similar a RAL 9005, impulsió horitzontal bilateral, execució en línia contínua de 1000 mm amb peça d'extrem dreta muntada en fàbrica. Totalment connectada i en funcionament.	2,000	x	151,32000	= 302,64000	
	BEK8Ç152	u	Difusor lineal FDSXW per a FBS , 1 ranura, impulsió, perfil de marc ample (16 mm), XXXX, làmines de plàstic de color similar a RAL 9005, impulsió horitzontal bilateral, execució en línia contínua de 1000 mm amb peça d'extrem dreta muntada en fàbrica. Totalment connectada i en funcionament.	1,000	x	145,73000	= 145,73000	
	BEK8Ç153	u	Difusor lineal de terra, comporta corredissa de regulació, sense material aïllant, per a FDSXW-1, 125 mm, 1000 mm, execució individual, sense comporta reguladora, sense junta labial de goma, KHV, sense tapa. Totalment connectada i en funcionament.	2,000	x	277,21000	= 554,42000	
	BEYKÇ000	u	Part proporcional d'elements de muntatge per a difusor, muntat al terra abans de la pavimentació.	3,000	x	12,00000	= 36,00000	
						Subtotal:	1.038,79000	1.038,79000
						DESPESES AUXILIARS 1,50 %		0,49067
						COST DIRECTE		1.347,97290
						DESPESES INDIRECTES 0,00 %		0,00000
						COST EXECUCIÓ MATERIAL		**1.347,97290**

P-70 EEKEÇ481 u Tovera de llarg abast WDA-D-100-SK-XXXX-DS1-R0-B0-BR-DV0-E000-AA-0000, per muntatge a conducte circular i abertura de tobera 100mm amb dispositiu orientable i disc deflector. Inclou marc exterior, comporta de regulació i petit material de instal·lació.
Totalment connectara, configurada segons cabal de projecte i en funcionament.

Rend.: 1,281 **336,78** €

				Unitats		Preu	Parcial	Import
Mà d'obra								
	A012G000	h	Oficial 1a calefactor	0,550	/R x	22,10000	= 9,48868	
	A013G000	h	Ajudant calefactor	0,550	/R x	18,59000	= 7,98165	
	BEKEÇ481	u	Tovera de llarg abast WDA-D-100-SK-XXXX-DS1-R0-B0-BR-DV0-E000-AA-0000, per muntatge a conducte circular i abertura de	1,000	x	319,05000	= 319,05000	

PARTIDES D'OBRA

NÚM	CODI	UA	DESCRIPCIÓ				PREU
			tobera 100mm amb dispositiu orientable i disc deflector. Inclou marc exterior, comporta de regulació i petit material de instal·lació.				
				Subtotal:		319,05000	319,05000
				DESPESES AUXILIARS	1,50 %		0,26205
				COST DIRECTE			336,78238
				DESPESES INDIRECTES	0,00 %		0,00000
				COST EXECUCIÓ MATERIAL			**336,78238**
P-71	**EEKEÇ86A**	u	Conjunt de climatització d'aire de planta primera format per: - Unitat multitobera model DSA-V0-1-9005-DS-DSCPL-9005-01000-SM o equivalent, amb otberes regulables manuals o individualment i placa frontal. Negre similar a RAL9005. Ejecució DSCPL. Inclou la part proporcional per instal·lar-ho dins del acabat de pladur linial. -Plènum de diseny rectangular AK-DSA-V0-1-B-01000-FV-SV-DK2-GD0-li-KHS-KVS-S1-1X123-E o equivalent per unitat multitobera DSA-V0. Ejecució en línia continua de longitug 1000mm amb unió fixa, amb comporta reguladora, amb aïllament tèrmic. Alt plènum 175mm, coll 45mm, boca lateral de diàmetre de 123mm. Inclou petits materials per la seva correcta instal·lació com parelles de remat per aquest sistema. Totalment connectat i en funcionament.	**Rend.: 1,639**			**327,10** **€**
				Unitats		Preu	Parcial Import
Mà d'obra							
	A012G000	h	Oficial 1a calefactor	0,300	/R x	22,10000 =	4,04515
	A013G000	h	Ajudant calefactor	0,300	/R x	18,59000 =	3,40268
	BEKEÇ862	u	Unitat multitobera model DSA-V0-1-9005-DS-DSCPL-9005-01000-SM o equivalent, amb otberes regulables manuals o individualment i placa frontal. Negre similar a RAL9005. Ejecució DSCPL. Inclou la part proporcional per instal·lar-ho dins del acabat de pladur linial.	1,000	x	159,77000 =	159,77000
	BEKEÇ863	u	Plènum de diseny rectangular AK-DSA-V0-1-B-01000-FV-SV-DK2-GD0-li-KHS-KVS-S1-1X123-E o equivalent per unitat multitobera DSA-V0. Ejecució en línia continua de longitug 1000mm amb unió fixa, amb comporta reguladora, amb aïllament tèrmic. Alt plènum 175mm, coll 45mm, boca lateral de diàmetre de 123mm.	1,000	x	159,77000 =	159,77000
				Subtotal:		319,54000	319,54000
				DESPESES AUXILIARS	1,50 %		0,11172
				COST DIRECTE			327,09955
				DESPESES INDIRECTES	0,00 %		0,00000
				COST EXECUCIÓ MATERIAL			**327,09955**

PROJECTE D´ADEQUACIÓ DE L´ANTIC CAFÈ - TEATRE DELS CAMPS ELISIS DE LLEIDA PER A USOS CULTURALS

PARTIDES D'OBRA

NÚM	CODI	UA	DESCRIPCIÓ				PREU
P-72	**EEKEÇ86B**	u	Conjunt de climatització d'aire de planta baixa format per: - Unitat multitobera de llarg abast model WGA-Q-V0-DSCPL-01010-B-SB-XXXX-XX-VM-SN-B 0-E000 o equivalent, amb toberes orientables individualment de forma manual, ejecució DSCPL, longitud 1010mm, muntatge ocult darrera d'estructura linial de pladur. -Plènum de diseny rectangular AK-WGA-DSCPL-01010-FV-SV-DK2-GD0-li-285-122-1x198-S1 o equivalent per unitat multitobera WGA-QF0. Ejecució en línia continua de longitug 1010mm amb unió fixa, amb comporta reguladora, amb aïllament tèrmic. Alt plènum 285mm, coll 122mm, boca lateral de diàmetre de 198mm. Inclou petits materials per la seva correcta instal·lació com parelles de remat per aquest sistema. Totalment connectat i en funcionament.	**Rend.: 15,125**			**783,22** **€**
				Unitats		Preu	Parcial Import
Mà d'obra							
	A012G000	h	Oficial 1a calefactor	0,300	/R x	22,10000 =	0,43835
	A013G000	h	Ajudant calefactor	0,300	/R x	18,59000 =	0,36873
	BEKEÇ864	u	Unitat multitobera de llarg abast model WGA-Q-V0-DSCPL-01010-B-SB-XXXX-XX-VM-SN-B 0-E000 o equivalent, amb toberes orientables individualment de forma manual, ejecució DSCPL, longitud 1010mm, muntatge ocult darrera d'estructura linial de pladur.	1,000	x	391,20000 =	391,20000
	BEKEÇ865	u	Plènum de diseny rectangular AK-WGA-DSCPL-01010-FV-SV-DK2-GD0-li-285-122-1x198-S1 o equivalent per unitat multitobera WGA-QF0. Ejecució en línia continua de longitug 1010mm amb unió fixa, amb comporta reguladora, amb aïllament tèrmic. Alt plènum 285mm, coll 122mm, boca lateral de diàmetre de 198mm.	1,000	x	391,20000 =	391,20000
				Subtotal:		782,40000	782,40000
				DESPESES AUXILIARS	1,50 %		0,01211
				COST DIRECTE			783,21919
				DESPESES INDIRECTES	0,00 %		0,00000
				COST EXECUCIÓ MATERIAL			**783,21919**
P-73	**EEKN1RM0**	u	Reixa d'intempèrie d'aletes horitzontals d'alumini anoditzat platejat i reixeta de malla metàl·lica, de 800x650 mm, aletes en Z i fixada al bastiment	**Rend.: 1,357**			**318,46** **€**
				Unitats		Preu	Parcial Import
Mà d'obra							
	A012G000	h	Oficial 1a calefactor	0,400	/R x	22,10000 =	6,51437
	A013G000	h	Ajudant calefactor	0,400	/R x	18,59000 =	5,47973
				Subtotal:		11,99410	11,99410
Materials							

PARTIDES D'OBRA

NÚM	CODI	UA	DESCRIPCIÓ					PREU
	BEKN1RM0	u	Reixa d'intempèrie d'aletes horitzontals d'alumini anoditzat platejat i reixeta de malla metàl·lica, de 800x650 mm, aletes en Z i per a fixar al bastiment	1,000	x	305,27000 =	305,27000	
						Subtotal:	305,27000	305,27000
						DESPESES AUXILIARS 10,00 %		1,19941
						COST DIRECTE		318,46351
						DESPESES INDIRECTES 0,00 %		0,00000
						COST EXECUCIÓ MATERIAL		**318,46351**

P-74 EEKNÇDB0 u Reixa d'intempèrie d'aletes horitzontals d'alumini anoditzat platejat i reixeta de malla metàl·lica, de 330x400 mm, aletes en Z i fixada al bastiment **Rend.: 1,122** **121,92** €

				Unitats		Preu		Parcial	Import
Mà d'obra									
	A012G000	h	Oficial 1a calefactor	0,400	/R x	22,10000	=	7,87879	
	A013G000	h	Ajudant calefactor	0,400	/R x	18,59000	=	6,62745	
						Subtotal:		14,50624	14,50624
Materials									
	BEKNÇDB0	u	Reixa d'intempèrie d'aletes horitzontals d'alumini anoditzat platejat i reixeta de malla metàl·lica, de 330x400 mm, aletes en Z i per a fixar al bastiment	1,000	x	107,20000	=	107,20000	
						Subtotal:		107,20000	107,20000
						DESPESES AUXILIARS 1,50 %			0,21759
						COST DIRECTE			121,92383
						DESPESES INDIRECTES 0,00 %			0,00000
						COST EXECUCIÓ MATERIAL			**121,92383**

P-75 EEM32311 u Ventilador-extractor monofàsic per a 230 V de tensió, de 160 m3/h de cabal màxim d'aire, de pressió baixa i encastat **Rend.: 1,053** **84,21** €

				Unitats		Preu		Parcial	Import
Mà d'obra									
	A012G000	h	Oficial 1a calefactor	0,600	/R x	22,10000	=	12,59259	
	A013G000	h	Ajudant calefactor	0,600	/R x	18,59000	=	10,59259	
	BEM32311	u	Ventilador-extractor monofàsic per a 230 V de tensió, de 160 m3/h de cabal màxim d'aire, de pressió baixa, per a encastar	1,000	x	60,45000	=	60,45000	
						Subtotal:		60,45000	60,45000
						DESPESES AUXILIARS 2,50 %			0,57963
						COST DIRECTE			84,21481
						DESPESES INDIRECTES 0,00 %			0,00000
						COST EXECUCIÓ MATERIAL			**84,21481**

PARTIDES D'OBRA

NÚM	CODI	UA	DESCRIPCIÓ					PREU

P-76 EEP31155 u Boca d'extracció de 125 mm de diàmetre de connexió i 160 mm de diàmetre exterior, d'acer galvanitzat amb acabat pintat, fixada amb cargols a paret o sostre i ajustada a cabals de sortida **Rend.: 1,079** **60,31** €

				Unitats		Preu		Parcial	Import
Mà d'obra									
	A012M000	h	Oficial 1a muntador	0,300	/R x	21,28000	=	5,91659	
	A013M000	h	Ajudant muntador	0,300	/R x	18,53000	=	5,15199	
	BEP31150	u	Boca d'extracció de 125 mm de diàmetre de connexió i 160 mm de diàmetre exterior, d'acer galvanitzat amb acabat pintat, per a col·locar en paret o sostre	1,000	x	49,08000	=	49,08000	
						Subtotal:		49,08000	49,08000
						DESPESES AUXILIARS 1,50 %			0,16603
						COST DIRECTE			60,31461
						DESPESES INDIRECTES 0,00 %			0,00000
						COST EXECUCIÓ MATERIAL			**60,31461**

P-77 EEU11113 u Purgador automàtic d'aire, de llautó, per flotador, de posició vertical i vàlvula d'obturació incorporada, amb rosca de 3/8´´ de diàmetre, roscat **Rend.: 1,024** **19,79** €

				Unitats		Preu		Parcial	Import
Mà d'obra									
	A012G000	h	Oficial 1a calefactor	0,300	/R x	22,10000	=	6,47461	
	A013G000	h	Ajudant calefactor	0,075	/R x	18,59000	=	1,36157	
						Subtotal:		7,83618	7,83618
Materials									
	BEU11113	u	Purgador automàtic d'aire, de llautó, per flotador, de posició vertical i vàlvula d'obturació incorporada, amb rosca de 3/8´´	1,000	x	8,04000	=	8,04000	
						Subtotal:		8,04000	8,04000
						DESPESES AUXILIARS 50,00 %			3,91809
						COST DIRECTE			19,79427
						DESPESES INDIRECTES 0,00 %			0,00000
						COST EXECUCIÓ MATERIAL			**19,79427**

P-78 EEU2Ç001 u Col·lector de 3´´ amb 1 entrades/sortides i 3 sortides/entrades, segons les dimensions i la disposició de l'esquema de principi de climatització, amb purgador automàtic, buidat, sonda de temperatura i termòmetre. Inclou part proporcional d'ancaltge amb antivibratoris. Totalment instal·lat en paret, segons espai disponible, i en funcionament. **Rend.: 1,041** **162,79** €

				Unitats		Preu		Parcial	Import
Mà d'obra									
	A013J000	h	Ajudant lampista	1,500	/R x	18,59000	=	26,78674	

JUSTIFICACIÓ DE PREUS

PARTIDES D'OBRA

NÚM	CODI	UA	DESCRIPCIÓ						PREU
	A012J000	h	Oficial 1a lampista	1,500	/R x	22,10000	=	31,84438	
					Subtotal:			58,63112	58,63112
Materials									
	BEU2Ç001	U	Col·lector de 3´´ amb 1 entrades/sortides i 3 sortides/entrades, segons les dimensions i la disposició de l'esquema de principi de climatització, amb purgador automàtic, buidat, sonda de temperatura i termòmetre.	1,000	x	104,16000	=	104,16000	
					Subtotal:			104,16000	104,16000
						COST DIRECTE			162,79112
						DESPESES INDIRECTES	0,00	%	0,00000
						COST EXECUCIÓ MATERIAL			**162,79112**

P-79 **EEU2Ç002** u Col·lector de 3´´ per la distribució de geotèrmia amb 2 entrades/sortides i 8 sortides/entrades, segons les dimensions i la disposició de l'esquema de principi de climatització, amb purgador automàtic, buidat, sonda de temperatura i termòmetre.
Totalment instal·lat en paret, segons espai disponible, i en funcionament.

Rend.: 1,144 **519,81** €

				Unitats		Preu		Parcial	Import
Mà d'obra									
	A013J000	h	Ajudant lampista	1,500	/R x	18,59000	=	24,37500	
	A012J000	h	Oficial 1a lampista	1,500	/R x	22,10000	=	28,97727	
					Subtotal:			53,35227	53,35227
Materials									
	BEU2Ç002	U	Col·lector de 3´´ per la distribució de geotèrmia amb 2 entrades/sortides i 8 sortides/entrades, segons les dimensions i la disposició de l'esquema de principi de climatització, amb purgador automàtic, buidat, sonda de temperatura i termòmetre.	1,000	x	466,46000	=	466,46000	
					Subtotal:			466,46000	466,46000
						COST DIRECTE			519,81227
						DESPESES INDIRECTES	0,00	%	0,00000
						COST EXECUCIÓ MATERIAL			**519,81227**

P-80 **EEU41D11** u Dipòsit d'expansió de 80 l de capacitat, de planxa d'acer i membrana elàstica, de pressió màxima 10 bar, amb connexió d'1´´, col·locat roscat

Rend.: 1,464 **221,63** €

				Unitats		Preu		Parcial	Import
Mà d'obra									
	A012G000	h	Oficial 1a calefactor	0,250	/R x	22,10000	=	3,77391	
	A013G000	h	Ajudant calefactor	0,250	/R x	18,59000	=	3,17452	
	BEU41D11	u	Dipòsit d'expansió de 80 l de capacitat, de planxa d'acer i membrana elàstica, de pressió màxima 10 bar, amb connexió d'1´´	1,000	x	214,58000	=	214,58000	

PROJECTE D´ADEQUACIÓ DE L´ANTIC CAFÈ - TEATRE DELS CAMPS ELISIS DE LLEIDA PER A USOS CULTURALS

JUSTIFICACIÓ DE PREUS

PARTIDES D'OBRA

NÚM	CODI	UA	DESCRIPCIÓ						PREU
						Subtotal:		214,58000	214,58000
						DESPESES AUXILIARS	1,50	%	0,10423
						COST DIRECTE			221,63266
						DESPESES INDIRECTES	0,00	%	0,00000
						COST EXECUCIÓ MATERIAL			**221,63266**

P-81 **EEU4U015** u dipòsit d'expansió tancat de 35 l de capacitat, de planxa d'acer i membrana elàstica, amb connexió de 3/4' de D, col·locat roscat

Rend.: 1,173 **101,21** €

				Unitats		Preu		Parcial	Import
Mà d'obra									
	A012G000	h	Oficial 1a calefactor	0,250	/R x	22,10000	=	4,71014	
	A013G000	h	Ajudant calefactor	0,250	/R x	18,59000	=	3,96206	
					Subtotal:			8,67220	8,67220
Materials									
	BEU4U015	u	Dipòsit d'expansió tancat de 35 l de capacitat, de planxa d'acer i membrana elàstica, amb connexió de 3/4' de D	1,000	x	92,54000	=	92,54000	
					Subtotal:			92,54000	92,54000
						COST DIRECTE			101,21220
						DESPESES INDIRECTES	0,00	%	0,00000
						COST EXECUCIÓ MATERIAL			**101,21220**

P-82 **EEU6U001** u Manòmetre de glicerina per a una pressió de 0 a 10 bar, d'esfera de 63 mm i rosca d'1/4' de D, col·locat roscat

Rend.: 1,039 **20,54** €

				Unitats		Preu		Parcial	Import
Mà d'obra									
	A012M000	h	Oficial 1a muntador	0,250	/R x	21,28000	=	5,12031	
					Subtotal:			5,12031	5,12031
Materials									
	BEU6U001	u	Manòmetre de glicerina per a una pressió de 0 a 10 bar, d'esfera de 63 mm de rosca d'1/4' de D	1,000	x	12,86000	=	12,86000	
					Subtotal:			12,86000	12,86000
						DESPESES AUXILIARS	50,00	%	2,56016
						COST DIRECTE			20,54047
						DESPESES INDIRECTES	0,00	%	0,00000
						COST EXECUCIÓ MATERIAL			**20,54047**

JUSTIFICACIÓ DE PREUS

PARTIDES D'OBRA

NÚM	CODI	UA	DESCRIPCIÓ		PREU
P-83	EEUE2651	u	Dipòsit d'inercia d'acer inoxidable 1.4401 (AISI 316) amb aïllament tèrmic d'escuma de poliuretà i revestiment exterior d'alumini, de 500 l de capacitat, purga d'aire amb connexions de rosca 1 1/2´´, de pressió màxima de servei 6 bar i 95°C de temperatura màxima, col·locat en posició vertical amb fixacions murals i connectat	**Rend.: 1,128**	**1.419,12** €

				Unitats		Preu		Parcial	Import
Mà d'obra									
	A012G000	h	Oficial 1a calefactor	4,500	/R x	22,10000	=	88,16489	
	A013G000	h	Ajudant calefactor	4,500	/R x	18,59000	=	74,16223	
	BEUE2651	u	Dipòsit d'inercia d'acer inoxidable 1.4401 (AISI 316) amb aïllament tèrmic d'escuma de poliuretà i revestiment exterior d'alumini, de 500 l de capacitat, purga d'aire amb connexions de rosca 1 1/2´´, de pressió màxima de servei 6 bar i 95°C de temperatura màxima	1,000	x	1.254,36000	=	1.254,36000	
					Subtotal:			1.254,36000	1.254,36000
					DESPESES AUXILIARS	1,50	%		2,43491
					COST DIRECTE				1.419,12203
					DESPESES INDIRECTES	0,00	%		0,00000
					COST EXECUCIÓ MATERIAL				**1.419,12203**

					PREU
P-84	EEUEÇ902	u	Subministrament i realització de pou per a disipació d'energia geotermica provinent del líquid caloportador de la bomba de calor aigua-aigua. El pou consta d'una profunditat de 135 metres i 25 cm de diàmetre. Inclou dues sondes de tub de PEHD PN20 de diàmetre 32,un tub de plenat de la mateixa distància que el pou i accessoris. Preparat per un terreny de duresa mitja. Inclou equips auxiliars, barrena, transport, encamisat, replenat amb morter tèrmic i gestió residus extracció. Inclòs mà d'obra, materials i mitjans auxiliars. Totalment complet i en funcionant.	**Rend.: 1,646**	**5.402,96** €

				Unitats		Preu		Parcial	Import
Mà d'obra									
	A012G000	h	Oficial 1a calefactor	5,000	/R x	22,10000	=	67,13244	
	A013G000	h	Ajudant calefactor	5,000	/R x	18,59000	=	56,47023	
					Subtotal:			123,60267	123,60267
Materials									
	BEUEÇ902	u	Subministrament i realització de pou per a disipació d'energia geotermica provinent del líquid caloportador de la bomba de calor aigua-aigua. El pou consta d'una profunditat de 135 metres i 25 cm de diàmetre. Inclou dues sondes de tub de PEHD PN20 de diàmetre 32,un tub de plenat de la mateixa distància que el pou i accessoris. Preparat per un terreny de duresa mitja. Inclou equips auxiliars, barrena, transport, encamisat, replenat amb morter tèrmic i gestió residus extracció. Inclòs mà d'obra, materials i mitjans auxiliars.	1,000	x	5.279,36000	=	5.279,36000	
					Subtotal:			5.279,36000	5.279,36000
					COST DIRECTE				5.402,96267
					DESPESES INDIRECTES	0,00	%		0,00000
					COST EXECUCIÓ MATERIAL				**5.402,96267**

PROJECTE D´ADEQUACIÓ DE L´ANTIC CAFÈ - TEATRE DELS CAMPS ELISIS DE LLEIDA PER A USOS CULTURALS

JUSTIFICACIÓ DE PREUS

PARTIDES D'OBRA

NÚM	CODI	UA	DESCRIPCIÓ		PREU
P-85	EEV21D00	u	Sonda de temperatura en canonada amb beina, amb accessoris de muntatge, muntada i connectada	**Rend.: 1,034**	**79,17** €

				Unitats		Preu		Parcial	Import
Mà d'obra									
	A012M000	h	Oficial 1a muntador	0,600	/R x	21,28000	=	12,34816	
	A013M000	h	Ajudant muntador	0,600	/R x	18,53000	=	10,75242	
					Subtotal:			23,10058	23,10058
Materials									
	BEV21D00	u	Sonda de temperatura en canonada amb beina, amb accessoris de muntatge	1,000	x	44,52000	=	44,52000	
					Subtotal:			44,52000	44,52000
					DESPESES AUXILIARS	50,00	%		11,55029
					COST DIRECTE				79,17087
					DESPESES INDIRECTES	0,00	%		0,00000
					COST EXECUCIÓ MATERIAL				**79,17087**

					PREU
P-86	EEV21E00	u	Sonda de temperatura exterior, amb accessoris de muntatge, muntada i connectada	**Rend.: 1,026**	**59,73** €

				Unitats		Preu		Parcial	Import
Mà d'obra									
	A012M000	h	Oficial 1a muntador	0,600	/R x	21,28000	=	12,44444	
	A013M000	h	Ajudant muntador	0,600	/R x	18,53000	=	10,83626	
					Subtotal:			23,28070	23,28070
Materials									
	BEV21E00	u	Sonda de temperatura exterior, amb accessoris de muntatge	1,000	x	24,81000	=	24,81000	
					Subtotal:			24,81000	24,81000
					DESPESES AUXILIARS	50,00	%		11,64035
					COST DIRECTE				59,73105
					DESPESES INDIRECTES	0,00	%		0,00000
					COST EXECUCIÓ MATERIAL				**59,73105**

JUSTIFICACIÓ DE PREUS

PARTIDES D'OBRA

NÚM	CODI	UA	DESCRIPCIÓ		PREU
P-87	EEV23823	u	Termòstat de beina per a conducte amb regulació de 40 a 80°C, de doble contacte a 230 V, preu alt, encastat a caixa universal	Rend.: 1,252	118,31 €

				Unitats		Preu		Parcial	Import
Mà d'obra									
	A012G000	h	Oficial 1a calefactor	0,150	/R x	22,10000	=	2,64776	
	A013G000	h	Ajudant calefactor	0,133	/R x	18,59000	=	1,97482	
			Subtotal:					4,62258	4,62258
Materials									
	BEV23823	u	Termòstat de beina per a conducte amb regulació de 40 a 80°C, de doble contacte a 230 V, preu alt, per a encastar a caixa universal	1,000	x	111,38000	=	111,38000	
			Subtotal:					111,38000	111,38000
			DESPESES AUXILIARS			50,00	%		2,31129
			COST DIRECTE						118,31387
			DESPESES INDIRECTES			0,00	%		0,00000
			COST EXECUCIÓ MATERIAL						**118,31387**

NÚM	CODI	UA	DESCRIPCIÓ		PREU
P-88	EEV23C00	u	Sonda de temperatura i d'humitat relativa en conducte, amb accessoris de muntatge, muntada i connectada	Rend.: 1,226	302,14 €

				Unitats		Preu		Parcial	Import
Mà d'obra									
	A013M000	h	Ajudant muntador	0,600	/R x	18,53000	=	9,06852	
	A012M000	h	Oficial 1a muntador	0,600	/R x	21,28000	=	10,41436	
			Subtotal:					19,48288	19,48288
Materials									
	BEV23C00	u	Sonda de temperatura i d'humitat relativa en conducte, amb accessoris de muntatge	1,000	x	282,36000	=	282,36000	
			Subtotal:					282,36000	282,36000
			DESPESES AUXILIARS			1,50	%		0,29224
			COST DIRECTE						302,13512
			DESPESES INDIRECTES			0,00	%		0,00000
			COST EXECUCIÓ MATERIAL						**302,13512**

NÚM	CODI	UA	DESCRIPCIÓ		PREU
P-89	EEV24100	u	Sonda de pressió diferencial per aire, amb accessoris de muntatge, muntada i connectada	Rend.: 1,109	160,49 €

				Unitats		Preu		Parcial	Import
Mà d'obra									
	A013M000	h	Ajudant muntador	0,600	/R x	18,53000	=	10,02525	
	A012M000	h	Oficial 1a muntador	0,600	/R x	21,28000	=	11,51307	
			Subtotal:					21,53832	21,53832

PROJECTE D´ADEQUACIÓ DE L´ANTIC CAFÈ - TEATRE DELS CAMPS ELISIS DE LLEIDA PER A USOS CULTURALS

JUSTIFICACIÓ DE PREUS

PARTIDES D'OBRA

NÚM	CODI	UA	DESCRIPCIÓ		PREU
Materials					
	BEV24100	u	Sonda de pressió diferencial per aire, amb accessoris de muntatge	1,000 x 138,63000 = 138,63000	
			Subtotal:	138,63000	138,63000
			DESPESES AUXILIARS	1,50 %	0,32307
			COST DIRECTE		160,49139
			DESPESES INDIRECTES	0,00 %	0,00000
			COST EXECUCIÓ MATERIAL		**160,49139**

NÚM	CODI	UA	DESCRIPCIÓ		PREU
P-90	EEV25C00	u	Sonda de qualitat d'aire en conducte, amb accessoris de muntatge, muntada i connectada	Rend.: 1,270	347,70 €

				Unitats		Preu		Parcial	Import
Mà d'obra									
	A012M000	h	Oficial 1a muntador	0,600	/R x	21,28000	=	10,05354	
	A013M000	h	Ajudant muntador	0,600	/R x	18,53000	=	8,75433	
			Subtotal:					18,80787	18,80787
Materials									
	BEV25C00	u	Sonda de qualitat d'aire en conducte, amb accessoris de muntatge	1,000	x	328,61000	=	328,61000	
			Subtotal:					328,61000	328,61000
			DESPESES AUXILIARS			1,50	%		0,28212
			COST DIRECTE						347,69999
			DESPESES INDIRECTES			0,00	%		0,00000
			COST EXECUCIÓ MATERIAL						**347,69999**

NÚM	CODI	UA	DESCRIPCIÓ		PREU
P-91	EEV28030	u	Presòstat per liquids, amb accessoris de muntatge, muntat i connectat	Rend.: 1,078	197,67 €

				Unitats		Preu		Parcial	Import
Mà d'obra									
	A012M000	h	Oficial 1a muntador	1,000	/R x	21,28000	=	19,74026	
	A013M000	h	Ajudant muntador	1,000	/R x	18,53000	=	17,18924	
			Subtotal:					36,92950	36,92950
Materials									
	BEV28030	u	Presòstat per a liquids, amb accessoris de muntatge	1,000	x	160,19000	=	160,19000	
			Subtotal:					160,19000	160,19000
			DESPESES AUXILIARS			1,50	%		0,55394
			COST DIRECTE						197,67344
			DESPESES INDIRECTES			0,00	%		0,00000
			COST EXECUCIÓ MATERIAL						**197,67344**

PARTIDES D'OBRA

NÚM	CODI	UA	DESCRIPCIÓ		PREU
P-92	EEVG2D91	u	Comptador de calories de tipus hidrodinàmic, sense peces mòbils, per a un cabal nominal de 15,0 m3/h i una pressió nominal de 16 bar, de 50 mm de diàmetre nominal, per a una temperatura màxima del fluid de 90°C en funcionament continu, amb sonda de temperatura de baix consum i llarga durada i capçal electrònic mesurador amb memòria EEPROM amb capacitat per a emmagatzemar les lectures dels últims 12 mesos, bateria de liti i sortida d'impulsos per a energia i entrada d'impulsos per a comptador auxiliar, muntat entre tubs en posició vertical u horitzontal i amb totes les connexions fetes	**Rend.: 1,000**	**1.069,86** **€**

				Unitats		Preu		Parcial	Import
Mà d'obra									
	A012M000	h	Oficial 1a muntador	0,350	/R x	21,28000	=	7,44800	
	A013M000	h	Ajudant muntador	0,100	/R x	18,53000	=	1,85300	
			Subtotal:					9,30100	9,30100
Materials									
	BEVG2D91	u	Comptador de calories de tipus hidrodinàmic, sense peces mòbils, per a un cabal nominal de 15,0 m3/h i una pressió nominal de 16 bar, de 50 mm de diàmetre nominal, per a una temperatura màxima del fluid de 90°C en funcionament continu, amb sonda de temperatura de baix consum i llarga durada i capçal electrònic mesurador amb memòria EEPROM amb capacitat per a emmagatzemar les lectures dels últims 12 mesos, bateria de liti i sortida d'impulsos per a energia i entrada d'impulsos per a comptador auxiliar, apte per a muntatge vertical u horitzontal	1,000	x	1.060,56000	=	1.060,56000	
			Subtotal:					1.060,56000	1.060,56000

COST DIRECTE			1.069,86100
DESPESES INDIRECTES	0,00	%	0,00000
COST EXECUCIÓ MATERIAL			**1.069,86100**

P-93	EEVZÇ632	u	Quadre elèctric per a control format per: armari, amb els elements necessaris tals com: transformador 220/24Vca,selectors, bornes, reles, contactors, mini plcs i elements de protecció. Totalment cablejat a bornes. Inclou programació i posada en marxa. Totalment instal·lat i funcionant.	**Rend.: 1,117**	**2.821,68** **€**

				Unitats		Preu		Parcial	Import
Mà d'obra									
	A012M000	h	Oficial 1a muntador	10,000	/R x	21,28000	=	190,51030	
	A013M000	h	Ajudant muntador	10,000	/R x	18,53000	=	165,89078	
			Subtotal:					356,40108	356,40108
Materials									
	BEVZÇ632	u	Quadre elèctric per a control format per: armari, amb els elements necessaris tals com: transformador 220/24Vca,selectors, bornes, reles, contactors, mini plcs i elements de protecció. Totalment cablejat a bornes. Inclou programació i posada en marxa.	1,000	x	2.465,28000	=	2.465,28000	
			Subtotal:					2.465,28000	2.465,28000

COST DIRECTE			2.821,68108
DESPESES INDIRECTES	0,00	%	0,00000
COST EXECUCIÓ MATERIAL			**2.821,68108**

PARTIDES D'OBRA

NÚM	CODI	UA	DESCRIPCIÓ		PREU
P-94	EEVZÇ662	u	Quadre elèctric per a control format per: armari, amb els elements necessaris tals com: transformador 220/24Vca,selectors, bornes, reles, contactors, mini plcs i elements de protecció. Totalment cablejat a bornes. Inclou programació i posada en marxa. Totalment instal·lat i funcionant.	**Rend.: 1,195**	**2.192,17** **€**

				Unitats		Preu		Parcial	Import
Mà d'obra									
	A012M000	h	Oficial 1a muntador	5,000	/R x	21,28000	=	89,03766	
	A013M000	h	Ajudant muntador	5,000	/R x	18,53000	=	77,53138	
			Subtotal:					166,56904	166,56904
Materials									
	BEVZÇ662	u	Quadre elèctric per a control format per: armari, amb els elements necessaris tals com: transformador 220/24Vca,selectors, bornes, reles, contactors, mini plcs i elements de protecció. Totalment cablejat a bornes. Inclou programació i posada en marxa	1,000	x	2.025,60000	=	2.025,60000	
			Subtotal:					2.025,60000	2.025,60000

COST DIRECTE			2.192,16904
DESPESES INDIRECTES	0,00	%	0,00000
COST EXECUCIÓ MATERIAL			**2.192,16904**

P-95	EEVZÇA83	u	Enginyeria i Programació del sistema de control. Inclou confecció d'esquemes de quadres de control, programació de controladors segons requeriments del document de projecte, pantalles gràfiques de visualització, el nombre de pantalles mínimes serà per a cada instal·lació clima i electricitat: pantalla de cada planta, pantalla de producció, pantalla de consums. Inclou la introducció dels nous elements de producció de les bombes de geotèrmia, els punts de consums com els fancoils i els existents com caldera i fancoils. Inclou test de punts, posada en marxa i seminari de formació a l'usuari com a mínim de 4 hores. Totalment instal·lat i funcionant.	**Rend.: 1,000**	**2.400,00** **€**

				Unitats		Preu		Parcial	Import
Materials									
	BEVZÇA83	u	Enginyeria i Programació del sistema de control. Inclou confecció d'esquemes de quadres de control, programació de controladors segons requeriments del document de projecte, pantalles gràfiques de visualització, el nombre de pantalles mínimes serà per a cada instal·lació clima i electricitat: pantalla de cada planta, pantalla de producció, pantalla de consums. Inclou test de punts, posada en marxa i seminari de formació a l'usuari com a mínim de 4	1,000	x	2.400,00000	=	2.400,00000	

PARTIDES D'OBRA

NÚM	CODI	UA	DESCRIPCIÓ					PREU
			hores.					
					Subtotal:	2.400,00000		2.400,00000
				COST DIRECTE				2.400,00000
				DESPESES INDIRECTES	0,00 %			0,00000
				COST EXECUCIÓ MATERIAL				**2.400,00000**

P-96	**EF11H711**	m	Tub d'acer negre sense soldadura, fabricat amb acer S195 T, d'1´´1/4 de mida de rosca (diàmetre exterior especificat=42,4 mm i DN=32 mm), sèrie H segons UNE-EN 10255, roscat, amb grau de dificultat baix i col·locat superficialment	**Rend.: 1,032**	**21,69**	**€**

				Unitats		Preu		Parcial	Import
Mà d'obra									
	A012M000	h	Oficial 1a muntador	0,260	/R x	21,28000	=	5,36124	
	A013M000	h	Ajudant muntador	0,260	/R x	18,53000	=	4,66841	
					Subtotal:			10,02965	10,02965
Materials									
	B0A71G00	u	Abraçadora metàl·lica, de 42 mm de diàmetre interior	0,320	x	0,57000	=	0,18240	
	BFW11710	u	Accessori per a tubs d'acer negre de diàmetre 1´´1/4, per a roscar	0,150	x	7,29000	=	1,09350	
	BFY11710	u	Part proporcional d'elements de muntatge per a tubs d'acer negre de diàmetre 1´´1/4, roscat	0,500	x	0,63000	=	0,31500	
	BF11H700	m	Tub d'acer negre sense soldadura, fabricat amb acer S195 T, d'1´´1/4 de mida de rosca (diàmetre exterior especificat=42,4 mm i DN=32 mm), sèrie H segons UNE-EN 10255	1,020	x	9,72000	=	9,91440	
					Subtotal:			11,50530	11,50530
				DESPESES AUXILIARS		1,50 %			0,15044
				COST DIRECTE					21,68539
				DESPESES INDIRECTES		0,00 %			0,00000
				COST EXECUCIÓ MATERIAL					**21,68539**

P-97	**EF11H911**	m	Tub d'acer negre sense soldadura, fabricat amb acer S195 T, de 2´´ de mida de rosca (diàmetre exterior especificat=60,3 mm i DN=50 mm), sèrie H segons UNE-EN 10255, roscat, amb grau de dificultat baix i col·locat superficialment	**Rend.: 1,032**	**35,74**	**€**

				Unitats		Preu		Parcial	Import
Mà d'obra									
	A012M000	h	Oficial 1a muntador	0,430	/R x	21,28000	=	8,86667	
	A013M000	h	Ajudant muntador	0,430	/R x	18,53000	=	7,72083	
					Subtotal:			16,58750	16,58750
Materials									
	BFY11910	u	Part proporcional d'elements de muntatge per a tubs d'acer negre de diàmetre 2´´, roscat	0,500	x	1,03000	=	0,51500	

PARTIDES D'OBRA

NÚM	CODI	UA	DESCRIPCIÓ					PREU
	B0A71K00	u	Abraçadora metàl·lica, de 60 mm de diàmetre interior	0,290	x	1,04000	=	0,30160
	BFW11910	u	Accessori per a tubs d'acer negre de diàmetre 2´´, per a roscar	0,150	x	15,00000	=	2,25000
	BF11H900	m	Tub d'acer negre sense soldadura, fabricat amb acer S195 T, de 2´´ de mida de rosca (diàmetre exterior especificat=60,3 mm i DN=50 mm), sèrie H segons UNE-EN 10255	1,020	x	15,53000	=	15,84060
					Subtotal:			18,90720	18,90720
				DESPESES AUXILIARS		1,50 %			0,24881
				COST DIRECTE					35,74351
				DESPESES INDIRECTES		0,00 %			0,00000
				COST EXECUCIÓ MATERIAL					**35,74351**

P-98	**EF42157B**	m	Tub d'acer inoxidable 1.4301 (AISI 304) amb soldadura longitudinal, de 22 mm de diàmetre exterior i 0,7 mm de gruix de paret, sèrie 1 segons UNE-EN 10312, unió a pressió, amb grau de dificultat mitjà i col·locat superficialment	**Rend.: 1,032**	**7,63**	**€**

				Unitats		Preu		Parcial	Import
Mà d'obra									
	A012M000	h	Oficial 1a muntador	0,0875	/R x	21,28000	=	1,80426	
	A013M000	h	Ajudant muntador	0,0875	/R x	18,53000	=	1,57110	
	B0A7A500	u	Abraçadora d'acer inoxidable, unió amb encaix, de 22 mm de diàmetre interior	0,500	x	1,20000	=	0,60000	
	BF421570	m	Tub d'acer inoxidable 1.4301 (AISI 304) amb soldadura longitudinal, de 22 mm de diàmetre exterior i de 0,7 mm de gruix de paret, sèrie 1 segons UNE-EN 10312	1,020	x	1,80000	=	1,83600	
	BFW41A10	u	Accessori per a tubs d'acer inoxidable, de 22 mm de diàmetre, per a unió a pressió	0,300	x	5,91000	=	1,77300	
					Subtotal:			4,20900	4,20900
				DESPESES AUXILIARS		1,50 %			0,05063
				COST DIRECTE					7,63499
				DESPESES INDIRECTES		0,00 %			0,00000
				COST EXECUCIÓ MATERIAL					**7,63499**

P-99	**EF42168B**	m	Tub d'acer inoxidable 1.4301 (AISI 304) amb soldadura longitudinal, de 28 mm de diàmetre exterior i 0,8 mm de gruix de paret, sèrie 1 segons UNE-EN 10312, unió a pressió, amb grau de dificultat mitjà i col·locat superficialment	**Rend.: 1,036**	**9,30**	**€**

				Unitats		Preu		Parcial	Import
Mà d'obra									
	A012M000	h	Oficial 1a muntador	0,100	/R x	21,28000	=	2,05405	
	A013M000	h	Ajudant muntador	0,100	/R x	18,53000	=	1,78861	
	BF421680	m	Tub d'acer inoxidable 1.4301 (AISI 304) amb soldadura longitudinal, de 28 mm de diàmetre exterior i de 0,8 mm de gruix de paret, sèrie 1 segons UNE-EN 10312	1,020	x	2,42000	=	2,46840	

JUSTIFICACIÓ DE PREUS

PARTIDES D'OBRA

NÚM	CODI	UA	DESCRIPCIÓ						PREU
	B0A7A600	u	Abraçadora d'acer inoxidable, unió amb encaix, de 28 mm de diàmetre interior	0,400	x	1,86000	=	0,74400	
	BFW41C10	u	Accessori per a tubs d'acer inoxidable, de 28 mm de diàmetre, per a unió a pressió	0,300	x	7,28000	=	2,18400	
						Subtotal:		5,39640	5,39640
					DESPESES AUXILIARS		1,50 %		0,05764
					COST DIRECTE				9,29670
					DESPESES INDIRECTES		0,00 %		0,00000
					COST EXECUCIÓ MATERIAL				**9,29670**

P-100 **EF4217AB** m Tub d'acer inoxidable 1.4301 (AISI 304) amb soldadura longitudinal, de 35 mm de diàmetre exterior i 1 mm de gruix de paret, sèrie 1 segons UNE-EN 10312, unió a pressió, amb grau de dificultat mitjà i col·locat superficialment **Rend.: 1,046** **12,66** €

				Unitats		Preu		Parcial	Import
Mà d'obra									
	A013M000	h	Ajudant muntador	0,110	/R x	18,53000	=	1,94866	
	A012M000	h	Oficial 1a muntador	0,110	/R x	21,28000	=	2,23786	
	B0A7A700	u	Abraçadora d'acer inoxidable, unió amb encaix, de 35 mm de diàmetre interior	0,400	x	3,00000	=	1,20000	
	BFW41E10	u	Accessori per a tubs d'acer inoxidable, de 35 mm de diàmetre, per a unió a pressió	0,300	x	12,16000	=	3,64800	
	BF4217A0	m	Tub d'acer inoxidable 1.4301 (AISI 304) amb soldadura longitudinal, de 35 mm de diàmetre exterior i d'1 mm de gruix de paret, sèrie 1 segons UNE-EN 10312	1,020	x	3,49000	=	3,55980	
						Subtotal:		8,40780	8,40780
					DESPESES AUXILIARS		1,50 %		0,06280
					COST DIRECTE				12,65712
					DESPESES INDIRECTES		0,00 %		0,00000
					COST EXECUCIÓ MATERIAL				**12,65712**

P-101 **EF4218CB** m Tub d'acer inoxidable 1.4301 (AISI 304) amb soldadura longitudinal, de 42 mm de diàmetre exterior i 1,2 mm de gruix de paret, sèrie 1 segons UNE-EN 10312, unió a pressió, amb grau de dificultat mitjà i col·locat superficialment **Rend.: 1,052** **17,13** €

				Unitats		Preu		Parcial	Import
Mà d'obra									
	A012M000	h	Oficial 1a muntador	0,125	/R x	21,28000	=	2,52852	
	A013M000	h	Ajudant muntador	0,125	/R x	18,53000	=	2,20176	
	BF4218C0	m	Tub d'acer inoxidable 1.4301 (AISI 304) amb soldadura longitudinal, de 42 mm de diàmetre exterior i d'1,2 mm de gruix de paret, sèrie 1 segons UNE-EN 10312	1,020	x	5,02000	=	5,12040	
	BFW41G10	u	Accessori per a tubs d'acer inoxidable, de 42 mm de diàmetre, per a unió a pressió	0,300	x	18,53000	=	5,55900	

PROJECTE D´ADEQUACIÓ DE L´ANTIC CAFÈ - TEATRE DELS CAMPS ELISIS DE LLEIDA PER A USOS CULTURALS

JUSTIFICACIÓ DE PREUS

PARTIDES D'OBRA

NÚM	CODI	UA	DESCRIPCIÓ						PREU
	B0A7A800	u	Abraçadora d'acer inoxidable, unió amb encaix, de 42 mm de diàmetre interior	0,400	x	4,12000	=	1,64800	
						Subtotal:		12,32740	12,32740
					DESPESES AUXILIARS		1,50 %		0,07095
					COST DIRECTE				17,12863
					DESPESES INDIRECTES		0,00 %		0,00000
					COST EXECUCIÓ MATERIAL				**17,12863**

P-102 **EF4219CB** m Tub d'acer inoxidable 1.4301 (AISI 304) amb soldadura longitudinal, de 54 mm de diàmetre exterior i 1,2 mm de gruix de paret, sèrie 1 segons UNE-EN 10312, unió a pressió, amb grau de dificultat mitjà i col·locat superficialment **Rend.: 1,060** **21,77** €

				Unitats		Preu		Parcial	Import
Mà d'obra									
	A012M000	h	Oficial 1a muntador	0,140	/R x	21,28000	=	2,81057	
	A013M000	h	Ajudant muntador	0,140	/R x	18,53000	=	2,44736	
	B0A7B900	u	Abraçadora d'acer inoxidable, isofònica, de 54 mm de diàmetre interior	0,400	x	6,26000	=	2,50400	
	BF4219C0	m	Tub d'acer inoxidable 1.4301 (AISI 304) amb soldadura longitudinal, de 54 mm de diàmetre exterior i d'1,2 mm de gruix de paret, sèrie 1 segons UNE-EN 10312	1,020	x	6,54000	=	6,67080	
	BFW41H10	u	Accessori per a tubs d'acer inoxidable, de 54 mm de diàmetre, per a unió a pressió	0,300	x	24,20000	=	7,26000	
						Subtotal:		16,43480	16,43480
					DESPESES AUXILIARS		1,50 %		0,07887
					COST DIRECTE				21,77160
					DESPESES INDIRECTES		0,00 %		0,00000
					COST EXECUCIÓ MATERIAL				**21,77160**

P-103 **EF421BEB** m Tub d'acer inoxidable 1.4301 (AISI 304) amb soldadura longitudinal, de 76,1 mm de diàmetre exterior i 1,5 mm de gruix de paret, sèrie 1 segons UNE-EN 10312, unió a pressió, amb grau de dificultat mitjà i col·locat superficialment **Rend.: 1,081** **51,19** €

				Unitats		Preu		Parcial	Import
Mà d'obra									
	A012M000	h	Oficial 1a muntador	0,250	/R x	21,28000	=	4,92137	
	A013M000	h	Ajudant muntador	0,250	/R x	18,53000	=	4,28538	
	BF421BE0	m	Tub d'acer inoxidable 1.4301 (AISI 304) amb soldadura longitudinal, de 76,1 mm de diàmetre exterior i d'1,5 mm de gruix de paret, sèrie 1 segons UNE-EN 10312	1,020	x	10,99000	=	11,20980	
	B0A7BB00	u	Abraçadora d'acer inoxidable, isofònica, de 75 mm de diàmetre interior	0,400	x	7,00000	=	2,80000	
	BFW41J10	u	Accessori per a tubs d'acer inoxidable, de 76,1 mm de diàmetre, per a unió a pressió	0,300	x	92,79000	=	27,83700	

PARTIDES D'OBRA

NÚM	CODI	UA	DESCRIPCIÓ	PREU

			Subtotal:	41,84680
			DESPESES AUXILIARS 1,50 %	0,13810
			COST DIRECTE	51,19165
			DESPESES INDIRECTES 0,00 %	0,00000
			COST EXECUCIÓ MATERIAL	**51,19165**

P-104 EF42336B m Tub d'acer inoxidable 1.4404 (AISI 316L) amb soldadura longitudinal, de 15 mm de diàmetre exterior i 0,6 mm de gruix de paret, sèrie 1 segons UNE-EN 10312, unió a pressió, amb grau de dificultat mitjà i col·locat superficialment **Rend.: 1,028** **6,16 €**

				Unitats		Preu		Parcial	Import
Mà d'obra									
	A013M000	h	Ajudant muntador	0,075	/R x	18,53000	=	1,35190	
	A012M000	h	Oficial 1a muntador	0,075	/R x	21,28000	=	1,55253	
	B0A7A300	u	Abraçadora d'acer inoxidable, unió amb encaix, de 15 mm de diàmetre interior	0,500	x	0,74000	=	0,37000	
	BF423360	m	Tub d'acer inoxidable 1.4404 (AISI 316L) amb soldadura longitudinal, de 15 mm de diàmetre exterior i de 0,6 mm de gruix de paret, sèrie 1 segons UNE-EN 10312	1,020	x	1,53000	=	1,56060	
	BFW41610	u	Accessori per a tubs d'acer inoxidable, de 15 mm de diàmetre, per a unió a pressió	0,300	x	4,43000	=	1,32900	
						Subtotal:		3,25960	3,25960
						COST DIRECTE			6,16403
						DESPESES INDIRECTES 0,00 %			0,00000
						COST EXECUCIÓ MATERIAL			**6,16403**

P-105 EF42347B m Tub d'acer inoxidable 1.4404 (AISI 316L) amb soldadura longitudinal, de 18 mm de diàmetre exterior i 0,7 mm de gruix de paret, sèrie 1 segons UNE-EN 10312, unió a pressió, amb grau de dificultat mitjà i col·locat superficialment **Rend.: 1,034** **7,41 €**

				Unitats		Preu		Parcial	Import
Mà d'obra									
	A013M000	h	Ajudant muntador	0,0875	/R x	18,53000	=	1,56806	
	A012M000	h	Oficial 1a muntador	0,0875	/R x	21,28000	=	1,80077	
	BFW41810	u	Accessori per a tubs d'acer inoxidable, de 18 mm de diàmetre, per a unió a pressió	0,300	x	5,13000	=	1,53900	
	B0A7A400	u	Abraçadora d'acer inoxidable, unió amb encaix, de 18 mm de diàmetre interior	0,500	x	0,84000	=	0,42000	
	BF423470	m	Tub d'acer inoxidable 1.4404 (AISI 316L) amb soldadura longitudinal, de 18 mm de diàmetre exterior i de 0,7 mm de gruix de paret, sèrie 1 segons UNE-EN 10312	1,020	x	2,04000	=	2,08080	
						Subtotal:		4,03980	4,03980

PARTIDES D'OBRA

NÚM	CODI	UA	DESCRIPCIÓ	PREU

			COST DIRECTE	7,40863
			DESPESES INDIRECTES 0,00 %	0,00000
			COST EXECUCIÓ MATERIAL	**7,40863**

P-106 EF42357B m Tub d'acer inoxidable 1.4404 (AISI 316L) amb soldadura longitudinal, de 22 mm de diàmetre exterior i 0,7 mm de gruix de paret, sèrie 1 segons UNE-EN 10312, unió a pressió, amb grau de dificultat mitjà i col·locat superficialment **Rend.: 1,036** **8,14 €**

				Unitats		Preu		Parcial	Import
Mà d'obra									
	A013M000	h	Ajudant muntador	0,0875	/R x	18,53000	=	1,56503	
	A012M000	h	Oficial 1a muntador	0,0875	/R x	21,28000	=	1,79730	
	BF423570	m	Tub d'acer inoxidable 1.4404 (AISI 316L) amb soldadura longitudinal, de 22 mm de diàmetre exterior i de 0,7 mm de gruix de paret, sèrie 1 segons UNE-EN 10312	1,020	x	2,36000	=	2,40720	
	BFW41A10	u	Accessori per a tubs d'acer inoxidable, de 22 mm de diàmetre, per a unió a pressió	0,300	x	5,91000	=	1,77300	
	B0A7A500	u	Abraçadora d'acer inoxidable, unió amb encaix, de 22 mm de diàmetre interior	0,500	x	1,20000	=	0,60000	
						Subtotal:		4,78020	4,78020
						COST DIRECTE			8,14253
						DESPESES INDIRECTES 0,00 %			0,00000
						COST EXECUCIÓ MATERIAL			**8,14253**

P-107 EF4237AB m Tub d'acer inoxidable 1.4404 (AISI 316L) amb soldadura longitudinal, de 35 mm de diàmetre exterior i 1 mm de gruix de paret, sèrie 1 segons UNE-EN 10312, unió a pressió, amb grau de dificultat mitjà i col·locat superficialment **Rend.: 1,052** **14,37 €**

				Unitats		Preu		Parcial	Import
Mà d'obra									
	A012M000	h	Oficial 1a muntador	0,110	/R x	21,28000	=	2,22510	
	A013M000	h	Ajudant muntador	0,110	/R x	18,53000	=	1,93755	
	BF4237A0	m	Tub d'acer inoxidable 1.4404 (AISI 316L) amb soldadura longitudinal, de 35 mm de diàmetre exterior i d'1 mm de gruix de paret, sèrie 1 segons UNE-EN 10312	1,020	x	5,25000	=	5,35500	
	B0A7A700	u	Abraçadora d'acer inoxidable, unió amb encaix, de 35 mm de diàmetre interior	0,400	x	3,00000	=	1,20000	
	BFW41E10	u	Accessori per a tubs d'acer inoxidable, de 35 mm de diàmetre, per a unió a pressió	0,300	x	12,16000	=	3,64800	
						Subtotal:		10,20300	10,20300

JUSTIFICACIÓ DE PREUS

PARTIDES D'OBRA

NÚM	CODI	UA	DESCRIPCIÓ	PREU

COST DIRECTE			14,36565
DESPESES INDIRECTES	0,00	%	0,00000
COST EXECUCIÓ MATERIAL			**14,36565**

P-108 EF5H2473 m Tub de coure recuit, preaïllat i revestit, per a instal·lacions frigorífiques, doble, línia de líquid d'1/4´´ de diàmetre nominal, 0,8 mm de gruix i 7 mm de gruix de l'aïllament i línia de gas de 3/8´´ de diàmetre nominal, 0,8 mm de gruix i 7 mm de gruix de l'aïllament, col·locat en canal o safata **Rend.: 1,052** **12,13** €

				Unitats		Preu		Parcial	Import
Mà d'obra									
	A012M000	h	Oficial 1a muntador	0,090	/R x	21,28000	=	1,82053	
	A013M000	h	Ajudant muntador	0,090	/R x	18,53000	=	1,58527	
	BF5H2470	m	Tub de coure recuit, preaïllat i revestit, per a instal·lacions frigorífiques, doble, línia de líquid d'1/4´´ de diàmetre nominal, 0,8 mm de gruix i 7 mm de gruix de l'aïllament i línia de gas de 3/8´´ de diàmetre nominal, 0,8 mm de gruix i 7 mm de gruix de l'aïllament	1,000	x	8,67000	=	8,67000	
			Subtotal:					8,67000	8,67000

DESPESES AUXILIARS	1,50	%	0,05109
COST DIRECTE			12,12689
DESPESES INDIRECTES	0,00	%	0,00000
COST EXECUCIÓ MATERIAL			**12,12689**

P-109 EFA13642 m Tub de PVC de 16 mm de diàmetre nominal exterior, de 20 bar de pressió nominal, encolat, segons la norma UNE-EN 1452-2, amb grau de dificultat mitjà i col·locat superficialment **Rend.: 1,020** **5,82** €

				Unitats		Preu		Parcial	Import
Mà d'obra									
	A013M000	h	Ajudant muntador	0,115	/R x	18,53000	=	2,08917	
	A012M000	h	Oficial 1a muntador	0,115	/R x	21,28000	=	2,39922	
	BFWA1340	u	Accessori per a tub de PVC-U a pressió, de 16 mm de diàmetre nominal exterior, per a encolar	0,300	x	0,64000	=	0,19200	
	B0A75600	u	Abraçadora plàstica, de 16 mm de diàmetre interior	1,250	x	0,41000	=	0,51250	
	BFYA1340	u	Part proporcional d'elements de muntatge per a tub de PVC-U a pressió, de 16 mm de diàmetre nominal exterior, encolat	1,000	x	0,03000	=	0,03000	
	BFA13640	m	Tub de PVC de 16 mm de diàmetre nominal, de 20 bar de pressió nominal, per a encolar, segons la norma UNE-EN 1452-2	1,020	x	0,52000	=	0,53040	
			Subtotal:					1,26490	1,26490

PROJECTE D´ADEQUACIÓ DE L´ANTIC CAFÈ - TEATRE DELS CAMPS ELISIS DE LLEIDA PER A USOS CULTURALS

JUSTIFICACIÓ DE PREUS

PARTIDES D'OBRA

NÚM	CODI	UA	DESCRIPCIÓ	PREU

DESPESES AUXILIARS	1,50	%	0,06733
COST DIRECTE			5,82062
DESPESES INDIRECTES	0,00	%	0,00000
COST EXECUCIÓ MATERIAL			**5,82062**

P-110 EFB16652 m Tub de polietilè de designació PE 100, de 32 mm de diàmetre nominal, de 16 bar de pressió nominal, sèrie SDR 11, UNE-EN 12201-2, connectat a pressió, amb grau de dificultat mitjà, utilitzant accessoris de plàstic i col·locat superficialment **Rend.: 1,024** **7,70** €

				Unitats		Preu		Parcial	Import
Mà d'obra									
	A012M000	h	Oficial 1a muntador	0,120	/R x	21,28000	=	2,49375	
	A013M000	h	Ajudant muntador	0,125	/R x	18,53000	=	2,26196	
	BFB16600	m	Tub de polietilè de designació PE 100, de 32 mm de diàmetre nominal, de 16 bar de pressió nominal, sèrie SDR 11, segons la norma UNE-EN 12201-2	1,020	x	0,56000	=	0,57120	
	B0A75E00	u	Abraçadora plàstica, de 32 mm de diàmetre interior	1,200	x	0,72000	=	0,86400	
	BFWB1605	u	Accessori per a tubs de polietilè de densitat alta, de 32 mm de diàmetre nominal exterior, de plàstic, per a connectar a pressió	0,300	x	4,71000	=	1,41300	
	BFYB1605	u	Part proporcional d'elements de muntatge per a tubs de polietilè de densitat alta, de 32 mm de diàmetre nominal exterior, per a connectar a pressió	1,000	x	0,02000	=	0,02000	
			Subtotal:					2,86820	2,86820

DESPESES AUXILIARS	1,50	%	0,07134
COST DIRECTE			7,69525
DESPESES INDIRECTES	0,00	%	0,00000
COST EXECUCIÓ MATERIAL			**7,69525**

P-111 EFB19625 m Tub de polietilè de designació PE 100, de 63 mm de diàmetre nominal, de 16 bar de pressió nominal, sèrie SDR 11, UNE-EN 12201-2, soldat, amb grau de dificultat mitjà, utilitzant accessoris de plàstic i col·locat al fons de la rasa **Rend.: 1,028** **16,65** €

				Unitats		Preu		Parcial	Import
Mà d'obra									
	A013M000	h	Ajudant muntador	0,220	/R x	18,53000	=	3,96556	
	A012M000	h	Oficial 1a muntador	0,230	/R x	21,28000	=	4,76109	
	BFWB1962	u	Accessori per a tubs de polietilè de densitat alta, de 63 mm de diàmetre nominal exterior, de plàstic, 16 bar de pressió nominal, per a soldar	0,300	x	17,57000	=	5,27100	
	BFYB1962	u	Part proporcional d'elements de muntatge per a tubs de polietilè de densitat alta, de 63 mm de diàmetre nominal exterior, de 16 bar de pressió nominal, per a soldar	1,000	x	0,32000	=	0,32000	
	BFB19600	m	Tub de polietilè de designació PE 100, de 63 mm de diàmetre nominal, de 16 bar de pressió nominal, sèrie SDR 11, segons la norma UNE-EN 12201-2	1,020	x	2,16000	=	2,20320	

JUSTIFICACIÓ DE PREUS

PARTIDES D'OBRA

NÚM	CODI	UA	DESCRIPCIÓ			PREU
				Subtotal:	7,79420	7,79420
				DESPESES AUXILIARS 1,50 %		0,13090
				COST DIRECTE		16,65175
				DESPESES INDIRECTES 0,00 %		0,00000
				COST EXECUCIÓ MATERIAL		**16,65175**

P-112 EFM2AB00 u Maniguet antivibrador flexible d'espires paral·leles d'acer inoxidable AISI 321 i malla trenada exterior d'acer inoxidable AISI 304, per a tub d'1" 3/8, pressió nominal de 25 bar, col·locat soldat **Rend.: 1,055** **73,77** €

			Unitats		Preu		Parcial	Import
Mà d'obra								
A013M000	h	Ajudant muntador	0,350	/R x	18,53000	=	6,14739	
A012M000	h	Oficial 1a muntador	0,350	/R x	21,28000	=	7,05972	
				Subtotal:			13,20711	13,20711
Materials								
BFM2AB00	u	Maniguet antivibrador flexible d'espires paral·leles d'acer inoxidable AISI 321 i malla trenada exterior d'acer inoxidable AISI 304, per a tub d'1" 3/8, pressió nominal de 25 bar, per a soldar	1,000	x	47,06000	=	47,06000	
BFY5CV00	u	Part proporcional d'elements de muntatge, per a tub de coure frigorífic d'1´´3/8 ´´ de diàmetre nominal, per a soldar per capilaritat	1,000	x	6,90000	=	6,90000	
				Subtotal:			53,96000	53,96000
				DESPESES AUXILIARS 50,00 %				6,60356
				COST DIRECTE				73,77067
				DESPESES INDIRECTES 0,00 %				0,00000
				COST EXECUCIÓ MATERIAL				**73,77067**

P-113 EFM2AC00 u Maniguet antivibrador flexible d'espires paral·leles d'acer inoxidable AISI 321 i malla trenada exterior d'acer inoxidable AISI 304, per a tub d'1" 5/8, pressió nominal de 25 bar, col·locat soldat **Rend.: 1,066** **87,00** €

			Unitats		Preu		Parcial	Import
Mà d'obra								
A012M000	h	Oficial 1a muntador	0,350	/R x	21,28000	=	6,98687	
A013M000	h	Ajudant muntador	0,350	/R x	18,53000	=	6,08396	
				Subtotal:			13,07083	13,07083
Materials								
BFM2AC00	u	Maniguet antivibrador flexible d'espires paral·leles d'acer inoxidable AISI 321 i malla trenada exterior d'acer inoxidable AISI 304, per a tub d'1" 5/8, pressió nominal de 25 bar, per a soldar	1,000	x	67,39000	=	67,39000	
BFY5CW00	U	?	1,000	x	0,00000	=	0,00000	
				Subtotal:			0,00000	0,00000

PROJECTE D´ADEQUACIÓ DE L´ANTIC CAFÈ - TEATRE DELS CAMPS ELISIS DE LLEIDA PER A USOS CULTURALS

JUSTIFICACIÓ DE PREUS

PARTIDES D'OBRA

NÚM	CODI	UA	DESCRIPCIÓ			PREU
				DESPESES AUXILIARS 50,00 %		6,53542
				COST DIRECTE		86,99625
				DESPESES INDIRECTES 0,00 %		0,00000
				COST EXECUCIÓ MATERIAL		**86,99625**

P-114 EFM2AD00 u Maniguet antivibrador flexible d'espires paral·leles d'acer inoxidable AISI 321 i malla trenada exterior d'acer inoxidable AISI 304, per a tub de 2" 1/8, pressió nominal de 25 bar, col·locat soldat **Rend.: 1,082** **122,63** €

			Unitats		Preu		Parcial	Import
Mà d'obra								
A012M000	h	Oficial 1a muntador	0,400	/R x	21,28000	=	7,86691	
A013M000	h	Ajudant muntador	0,400	/R x	18,53000	=	6,85028	
				Subtotal:			14,71719	14,71719
Materials								
BFM2AD00	u	Maniguet antivibrador flexible d'espires paral·leles d'acer inoxidable AISI 321 i malla trenada exterior d'acer inoxidable AISI 304, per a tub de 2" 1/8, pressió nominal de 25 bar, per a soldar	1,000	x	100,55000	=	100,55000	
BFY5CX00	U	?	1,000	x	0,00000	=	0,00000	
				Subtotal:			0,00000	0,00000
				DESPESES AUXILIARS 50,00 %				7,35860
				COST DIRECTE				122,62579
				DESPESES INDIRECTES 0,00 %				0,00000
				COST EXECUCIÓ MATERIAL				**122,62579**

P-115 EFM2AE00 u Maniguet antivibrador flexible d'espires paral·leles d'acer inoxidable AISI 321 i malla trenada exterior d'acer inoxidable AISI 304, per a tub de 2" 5/8, pressió nominal de 25 bar, col·locat soldat **Rend.: 1,148** **260,34** €

			Unitats		Preu		Parcial	Import
Mà d'obra								
A012M000	h	Oficial 1a muntador	0,500	/R x	21,28000	=	9,26829	
A013M000	h	Ajudant muntador	0,500	/R x	18,53000	=	8,07056	
				Subtotal:			17,33885	17,33885
Materials								
BFM2AE00	u	Maniguet antivibrador flexible d'espires paral·leles d'acer inoxidable AISI 321 i malla trenada exterior d'acer inoxidable AISI 304, per a tub de 2" 5/8, pressió nominal de 25 bar, per a soldar	1,000	x	234,33000	=	234,33000	
BFY5CY00	U	?	1,000	x	0,00000	=	0,00000	
				Subtotal:			0,00000	0,00000

JUSTIFICACIÓ DE PREUS

PARTIDES D'OBRA

NÚM	CODI	UA	DESCRIPCIÓ			PREU
			DESPESES AUXILIARS	50,00 %		8,66943
			COST DIRECTE			260,33828
			DESPESES INDIRECTES	0,00 %		0,00000
			COST EXECUCIÓ MATERIAL			**260,33828**

P-116 EFQ3245L m Aïllament tèrmic d'escuma elastomèrica per a canonades que transporten fluids a temperatura entre -50°C i 105°C, per a tub de diàmetre exterior 15 mm, de 9 mm de gruix, amb un factor de resistència a la difusió del vapor d'aigua >= 5000, col·locat superficialment amb grau de dificultat mitjà **Rend.: 1,016** **4,27** **€**

				Unitats		Preu		Parcial	Import
Mà d'obra									
	A012M000	h	Oficial 1a muntador	0,090	/R x	21,28000	=	1,88504	
	A013M000	h	Ajudant muntador	0,090	/R x	18,53000	=	1,64144	
					Subtotal:			3,52648	3,52648
Materials									
	BFYQ3020	u	Part proporcional d'elements de muntatge per a aïllament tèrmic d'escuma elastomèrica, de 9 mm de gruix	1,000	x	0,05000	=	0,05000	
	BFQ3245A	m	Aïllament tèrmic d'escuma elastomèrica per a canonades que transporten fluids a temperatura entre -50°C i 105°C, per a tub de diàmetre exterior 15 mm, de 9 mm de gruix, amb un factor de resistència a la difusió del vapor d'aigua >= 5000	1,020	x	0,68000	=	0,69360	
					Subtotal:			0,69360	0,69360
						COST DIRECTE			4,27008
						DESPESES INDIRECTES	0,00 %		0,00000
						COST EXECUCIÓ MATERIAL			**4,27008**

P-117 EFQ3246L m Aïllament tèrmic d'escuma elastomèrica per a canonades que transporten fluids a temperatura entre -50°C i 105°C, per a tub de diàmetre exterior 18 mm, de 9 mm de gruix, amb un factor de resistència a la difusió del vapor d'aigua >= 5000, col·locat superficialment amb grau de dificultat mitjà **Rend.: 1,016** **4,32** **€**

				Unitats		Preu		Parcial	Import
Mà d'obra									
	A012M000	h	Oficial 1a muntador	0,090	/R x	21,28000	=	1,88504	
	A013M000	h	Ajudant muntador	0,090	/R x	18,53000	=	1,64144	
					Subtotal:			3,52648	3,52648
Materials									
	BFYQ3020	u	Part proporcional d'elements de muntatge per a aïllament tèrmic d'escuma elastomèrica, de 9 mm de gruix	1,000	x	0,05000	=	0,05000	
	BFQ3246A	m	Aïllament tèrmic d'escuma elastomèrica per a canonades que transporten fluids a temperatura entre -50°C i 105°C, per a tub de diàmetre exterior 18 mm,	1,020	x	0,73000	=	0,74460	

PROJECTE D´ADEQUACIÓ DE L´ANTIC CAFÈ - TEATRE DELS CAMPS ELISIS DE LLEIDA PER A USOS CULTURALS

JUSTIFICACIÓ DE PREUS

PARTIDES D'OBRA

NÚM	CODI	UA	DESCRIPCIÓ			PREU
			de 9 mm de gruix, amb un factor de resistència a la difusió del vapor d'aigua >= 5000			
					Subtotal:	0,74460
			COST DIRECTE			4,32108
			DESPESES INDIRECTES	0,00 %		0,00000
			COST EXECUCIÓ MATERIAL			**4,32108**

P-118 EFQ3247L m Aïllament tèrmic d'escuma elastomèrica per a canonades que transporten fluids a temperatura entre -50°C i 105°C, per a tub de diàmetre exterior 22 mm, de 9 mm de gruix, amb un factor de resistència a la difusió del vapor d'aigua >= 5000, col·locat superficialment amb grau de dificultat mitjà **Rend.: 1,020** **4,40** **€**

				Unitats		Preu		Parcial	Import
Mà d'obra									
	A013M000	h	Ajudant muntador	0,090	/R x	18,53000	=	1,63500	
	A012M000	h	Oficial 1a muntador	0,090	/R x	21,28000	=	1,87765	
					Subtotal:			3,51265	3,51265
Materials									
	BFYQ3020	u	Part proporcional d'elements de muntatge per a aïllament tèrmic d'escuma elastomèrica, de 9 mm de gruix	1,000	x	0,05000	=	0,05000	
	BFQ3247A	m	Aïllament tèrmic d'escuma elastomèrica per a canonades que transporten fluids a temperatura entre -50°C i 105°C, per a tub de diàmetre exterior 22 mm, de 9 mm de gruix, amb un factor de resistència a la difusió del vapor d'aigua >= 5000	1,020	x	0,82000	=	0,83640	
					Subtotal:			0,83640	0,83640
						COST DIRECTE			4,39905
						DESPESES INDIRECTES	0,00 %		0,00000
						COST EXECUCIÓ MATERIAL			**4,39905**

P-119 EFQ324BL m Aïllament tèrmic d'escuma elastomèrica per a canonades que transporten fluids a temperatura entre -50°C i 105°C, per a tub de diàmetre exterior 35 mm, de 9 mm de gruix, amb un factor de resistència a la difusió del vapor d'aigua >= 5000, col·locat superficialment amb grau de dificultat mitjà **Rend.: 1,020** **5,53** **€**

				Unitats		Preu		Parcial	Import
Mà d'obra									
	A013M000	h	Ajudant muntador	0,110	/R x	18,53000	=	1,99833	
	A012M000	h	Oficial 1a muntador	0,110	/R x	21,28000	=	2,29490	
					Subtotal:			4,29323	4,29323
Materials									
	BFQ324BA	m	Aïllament tèrmic d'escuma elastomèrica per a canonades que transporten fluids a temperatura entre -50°C i 105°C, per a tub de diàmetre exterior 35 mm, de 9 mm de gruix, amb un factor de resistència a la	1,020	x	1,16000	=	1,18320	

JUSTIFICACIÓ DE PREUS

PARTIDES D'OBRA

NÚM	CODI	UA	DESCRIPCIÓ					PREU
			difusió del vapor d'aigua >= 5000					
	BFYQ3020	u	Part proporcional d'elements de muntatge per a aïllament tèrmic d'escuma elastomèrica, de 9 mm de gruix	1,000	x 0,05000	= 0,05000		
					Subtotal:	1,23320		1,23320
							COST DIRECTE	5,52643
							DESPESES INDIRECTES 0,00 %	0,00000
							COST EXECUCIÓ MATERIAL	**5,52643**

P-120 EFQ33A5L m Aïllament tèrmic d'escuma elastomèrica per a canonades que transporten fluids a temperatura entre -50°C i 105°C, per a tub de diàmetre exterior 15 mm, de 25 mm de gruix, amb un factor de resistència a la difusió del vapor d'aigua >= 7000, col·locat superficialment amb grau de dificultat mitjà **Rend.: 1,024** **6,40** €

				Unitats		Preu		Parcial	Import
Mà d'obra									
	A012M000	h	Oficial 1a muntador	0,090	/R x	21,28000	=	1,87031	
	A013M000	h	Ajudant muntador	0,090	/R x	18,53000	=	1,62861	
	BFQ33A5A	m	Aïllament tèrmic d'escuma elastomèrica per a canonades que transporten fluids a temperatura entre -50°C i 105°C, per a tub de diàmetre exterior 15 mm, de 25 mm de gruix, amb un factor de resistència a la difusió del vapor d'aigua >= 7000	1,020	x	2,65000	=	2,70300	
	BFYQ3060	u	Part proporcional d'elements de muntatge per a aïllament tèrmic d'escuma elastomèrica, de 25 mm de gruix	1,000	x	0,15000	=	0,15000	
						Subtotal:		2,85300	2,85300
							DESPESES AUXILIARS 1,50 %		0,05248
							COST DIRECTE		6,40440
							DESPESES INDIRECTES 0,00 %		0,00000
							COST EXECUCIÓ MATERIAL		**6,40440**

P-121 EFQ33A7L m Aïllament tèrmic d'escuma elastomèrica per a canonades que transporten fluids a temperatura entre -50°C i 105°C, per a tub de diàmetre exterior 22 mm, de 25 mm de gruix, amb un factor de resistència a la difusió del vapor d'aigua >= 7000, col·locat superficialment amb grau de dificultat mitjà **Rend.: 1,028** **6,45** €

				Unitats		Preu		Parcial	Import
Mà d'obra									
	A012M000	h	Oficial 1a muntador	0,090	/R x	21,28000	=	1,86304	
	A013M000	h	Ajudant muntador	0,090	/R x	18,53000	=	1,62228	
	BFYQ3060	u	Part proporcional d'elements de muntatge per a aïllament tèrmic d'escuma elastomèrica, de 25 mm de gruix	1,000	x	0,15000	=	0,15000	
	BFQ33A7A	m	Aïllament tèrmic d'escuma elastomèrica per a canonades que transporten fluids a temperatura entre -50°C i 105°C, per a tub de diàmetre exterior 22 mm,	1,020	x	2,71000	=	2,76420	

PROJECTE D´ADEQUACIÓ DE L´ANTIC CAFÈ - TEATRE DELS CAMPS ELISIS DE LLEIDA PER A USOS CULTURALS

JUSTIFICACIÓ DE PREUS

PARTIDES D'OBRA

NÚM	CODI	UA	DESCRIPCIÓ					PREU
			de 25 mm de gruix, amb un factor de resistència a la difusió del vapor d'aigua >= 7000					
					Subtotal:	2,91420		2,91420
							DESPESES AUXILIARS 1,50 %	0,05228
							COST DIRECTE	6,45180
							DESPESES INDIRECTES 0,00 %	0,00000
							COST EXECUCIÓ MATERIAL	**6,45180**

P-122 EFQ33A9L m Aïllament tèrmic d'escuma elastomèrica per a canonades que transporten fluids a temperatura entre -50°C i 105°C, per a tub de diàmetre exterior 28 mm, de 25 mm de gruix, amb un factor de resistència a la difusió del vapor d'aigua >= 7000, col·locat superficialment amb grau de dificultat mitjà **Rend.: 1,028** **7,39** €

				Unitats		Preu		Parcial	Import
Mà d'obra									
	A012M000	h	Oficial 1a muntador	0,100	/R x	21,28000	=	2,07004	
	A013M000	h	Ajudant muntador	0,100	/R x	18,53000	=	1,80253	
	BFQ33A9A	m	Aïllament tèrmic d'escuma elastomèrica per a canonades que transporten fluids a temperatura entre -50°C i 105°C, per a tub de diàmetre exterior 28 mm, de 25 mm de gruix, amb un factor de resistència a la difusió del vapor d'aigua >= 7000	1,020	x	3,24000	=	3,30480	
	BFYQ3060	u	Part proporcional d'elements de muntatge per a aïllament tèrmic d'escuma elastomèrica, de 25 mm de gruix	1,000	x	0,15000	=	0,15000	
						Subtotal:		3,45480	3,45480
							DESPESES AUXILIARS 1,50 %		0,05809
							COST DIRECTE		7,38546
							DESPESES INDIRECTES 0,00 %		0,00000
							COST EXECUCIÓ MATERIAL		**7,38546**

P-123 EFQ33ABL m Aïllament tèrmic d'escuma elastomèrica per a canonades que transporten fluids a temperatura entre -50°C i 105°C, per a tub de diàmetre exterior 35 mm, de 25 mm de gruix, amb un factor de resistència a la difusió del vapor d'aigua >= 7000, col·locat superficialment amb grau de dificultat mitjà **Rend.: 1,028** **8,19** €

				Unitats		Preu		Parcial	Import
Mà d'obra									
	A012M000	h	Oficial 1a muntador	0,110	/R x	21,28000	=	2,27704	
	A013M000	h	Ajudant muntador	0,110	/R x	18,53000	=	1,98278	
	BFQ33ABA	m	Aïllament tèrmic d'escuma elastomèrica per a canonades que transporten fluids a temperatura entre -50°C i 105°C, per a tub de diàmetre exterior 35 mm, de 25 mm de gruix, amb un factor de resistència a la difusió del vapor d'aigua >= 7000	1,020	x	3,64000	=	3,71280	
	BFYQ3060	u	Part proporcional d'elements de muntatge per a aïllament tèrmic d'escuma elastomèrica, de 25 mm de gruix	1,000	x	0,15000	=	0,15000	

PARTIDES D'OBRA

NÚM	CODI	UA	DESCRIPCIÓ	PREU

			Subtotal:		3,86280	3,86280
			DESPESES AUXILIARS	1,50 %		0,06390
			COST DIRECTE			8,18652
			DESPESES INDIRECTES	0,00 %		0,00000
			COST EXECUCIÓ MATERIAL			**8,18652**

P-124 **EFQ33CCL** m Aïllament tèrmic d'escuma elastomèrica per a canonades que transporten fluids a temperatura entre -50°C i 105°C, per a tub de diàmetre exterior 42 mm, de 32 mm de gruix, amb un factor de resistència a la difusió del vapor d'aigua >= 7000, col·locat superficialment amb grau de dificultat mitjà **Rend.: 1,036** **9,88** €

				Unitats		Preu		Parcial	Import
Mà d'obra									
	A012M000	h	Oficial 1a muntador	0,110	/R x	21,28000	=	2,25946	
	A013M000	h	Ajudant muntador	0,110	/R x	18,53000	=	1,96747	
	BFYQ3080	u	Part proporcional d'elements de muntatge per a aïllament tèrmic d'escuma elastomèrica, de 32 mm de gruix	1,000	x	0,21000	=	0,21000	
	BFQ33CCA	m	Aïllament tèrmic d'escuma elastomèrica per a canonades que transporten fluids a temperatura entre -50°C i 105°C, per a tub de diàmetre exterior 42 mm, de 32 mm de gruix, amb un factor de resistència a la difusió del vapor d'aigua >= 7000	1,020	x	5,27000	=	5,37540	

	Subtotal:		5,58540	5,58540
DESPESES AUXILIARS	1,50 %			0,06340
COST DIRECTE				9,87573
DESPESES INDIRECTES	0,00 %			0,00000
COST EXECUCIÓ MATERIAL				**9,87573**

P-125 **EFQ33CEL** m Aïllament tèrmic d'escuma elastomèrica per a canonades que transporten fluids a temperatura entre -50°C i 105°C, per a tub de diàmetre exterior 54 mm, de 32 mm de gruix, amb un factor de resistència a la difusió del vapor d'aigua >= 7000, col·locat superficialment amb grau de dificultat mitjà **Rend.: 1,036** **11,18** €

				Unitats		Preu		Parcial	Import
Mà d'obra									
	A013M000	h	Ajudant muntador	0,120	/R x	18,53000	=	2,14633	
	A012M000	h	Oficial 1a muntador	0,120	/R x	21,28000	=	2,46486	
	BFYQ3080	u	Part proporcional d'elements de muntatge per a aïllament tèrmic d'escuma elastomèrica, de 32 mm de gruix	1,000	x	0,21000	=	0,21000	
	BFQ33CEA	m	Aïllament tèrmic d'escuma elastomèrica per a canonades que transporten fluids a temperatura entre -50°C i 105°C, per a tub de diàmetre exterior 54 mm, de 32 mm de gruix, amb un factor de resistència a la difusió del vapor d'aigua >= 7000	1,020	x	6,17000	=	6,29340	

PROJECTE D´ADEQUACIÓ DE L´ANTIC CAFÈ - TEATRE DELS CAMPS ELISIS DE LLEIDA PER A USOS CULTURALS

PARTIDES D'OBRA

NÚM	CODI	UA	DESCRIPCIÓ	PREU

			Subtotal:		6,50340	6,50340
			DESPESES AUXILIARS	1,50 %		0,06917
			COST DIRECTE			11,18376
			DESPESES INDIRECTES	0,00 %		0,00000
			COST EXECUCIÓ MATERIAL			**11,18376**

P-126 **EFQ33CGL** m Aïllament tèrmic d'escuma elastomèrica per a canonades que transporten fluids a temperatura entre -50°C i 105°C, per a tub de diàmetre exterior 64 mm, de 32 mm de gruix, amb un factor de resistència a la difusió del vapor d'aigua >= 7000, col·locat superficialment amb grau de dificultat mitjà **Rend.: 1,036** **12,44** €

				Unitats		Preu		Parcial	Import
Mà d'obra									
	A013M000	h	Ajudant muntador	0,130	/R x	18,53000	=	2,32519	
	A012M000	h	Oficial 1a muntador	0,130	/R x	21,28000	=	2,67027	
	BFYQ3080	u	Part proporcional d'elements de muntatge per a aïllament tèrmic d'escuma elastomèrica, de 32 mm de gruix	1,000	x	0,21000	=	0,21000	
	BFQ33CGA	m	Aïllament tèrmic d'escuma elastomèrica per a canonades que transporten fluids a temperatura entre -50°C i 105°C, per a tub de diàmetre exterior 64 mm, de 32 mm de gruix, amb un factor de resistència a la difusió del vapor d'aigua >= 7000	1,020	x	7,02000	=	7,16040	

	Subtotal:		7,37040	7,37040
DESPESES AUXILIARS	1,50 %			0,07493
COST DIRECTE				12,44079
DESPESES INDIRECTES	0,00 %			0,00000
COST EXECUCIÓ MATERIAL				**12,44079**

P-127 **EFQ33GCL** m Aïllament tèrmic d'escuma elastomèrica per a canonades que transporten fluids a temperatura entre -50°C i 105°C, per a tub de diàmetre exterior 42 mm, de 50 mm de gruix, amb un factor de resistència a la difusió del vapor d'aigua >= 7000, col·locat superficialment amb grau de dificultat mitjà **Rend.: 1,071** **20,53** €

				Unitats		Preu		Parcial	Import
Mà d'obra									
	A012M000	h	Oficial 1a muntador	0,110	/R x	21,28000	=	2,18562	
	A013M000	h	Ajudant muntador	0,110	/R x	18,53000	=	1,90317	
	BFQ33GCA	m	Aïllament tèrmic d'escuma elastomèrica per a canonades que transporten fluids a temperatura entre -50°C i 105°C, per a tub de diàmetre exterior 42 mm, de 50 mm de gruix, amb un factor de resistència a la difusió del vapor d'aigua >= 7000	1,020	x	15,73000	=	16,04460	
	BFYQ30A0	u	Part proporcional d'elements de muntatge per a aïllament tèrmic d'escuma elastomèrica, de 50 mm de gruix	1,000	x	0,34000	=	0,34000	

JUSTIFICACIÓ DE PREUS

PARTIDES D'OBRA

NÚM	CODI	UA	DESCRIPCIÓ	PREU

			Subtotal:		16,38460	16,38460
			DESPESES AUXILIARS	1,50 %		0,06133
			COST DIRECTE			20,53472
			DESPESES INDIRECTES	0,00 %		0,00000
			COST EXECUCIÓ MATERIAL			**20,53472**

P-128 **EFQ33GEL** m Aïllament tèrmic d'escuma elastomèrica per a canonades que transporten fluids a temperatura entre -50°C i 105°C, per a tub de diàmetre exterior 54 mm, de 50 mm de gruix, amb un factor de resistència a la difusió del vapor d'aigua >= 7000, col·locat superficialment amb grau de dificultat mitjà **Rend.: 1,073** **22,25** **€**

				Unitats		Preu		Parcial	Import
Mà d'obra									
	A012M000	h	Oficial 1a muntador	0,120	/R x	21,28000	=	2,37987	
	A013M000	h	Ajudant muntador	0,120	/R x	18,53000	=	2,07232	
	BFQ33GEA	m	Aïllament tèrmic d'escuma elastomèrica per a canonades que transporten fluids a temperatura entre -50°C i 105°C, per a tub de diàmetre exterior 54 mm, de 50 mm de gruix, amb un factor de resistència a la difusió del vapor d'aigua >= 7000	1,020	x	17,05000	=	17,39100	
	BFYQ30A0	u	Part proporcional d'elements de muntatge per a aïllament tèrmic d'escuma elastomèrica, de 50 mm de gruix	1,000	x	0,34000	=	0,34000	
			Subtotal:					17,73100	17,73100
			DESPESES AUXILIARS		1,50 %				0,06678
			COST DIRECTE						22,24997
			DESPESES INDIRECTES		0,00 %				0,00000
			COST EXECUCIÓ MATERIAL						**22,24997**

P-129 **EFQ33GGL** m Aïllament tèrmic d'escuma elastomèrica per a canonades que transporten fluids a temperatura entre -50°C i 105°C, per a tub de diàmetre exterior 64 mm, de 50 mm de gruix, amb un factor de resistència a la difusió del vapor d'aigua >= 7000, col·locat superficialment amb grau de dificultat mitjà **Rend.: 1,071** **23,57** **€**

				Unitats		Preu		Parcial	Import
Mà d'obra									
	A012M000	h	Oficial 1a muntador	0,130	/R x	21,28000	=	2,58301	
	A013M000	h	Ajudant muntador	0,130	/R x	18,53000	=	2,24921	
	BFQ33GGA	m	Aïllament tèrmic d'escuma elastomèrica per a canonades que transporten fluids a temperatura entre -50°C i 105°C, per a tub de diàmetre exterior 64 mm, de 50 mm de gruix, amb un factor de resistència a la difusió del vapor d'aigua >= 7000	1,020	x	17,97000	=	18,32940	
	BFYQ30A0	u	Part proporcional d'elements de muntatge per a aïllament tèrmic d'escuma elastomèrica, de 50 mm de gruix	1,000	x	0,34000	=	0,34000	

PROJECTE D´ADEQUACIÓ DE L´ANTIC CAFÈ - TEATRE DELS CAMPS ELISIS DE LLEIDA PER A USOS CULTURALS

JUSTIFICACIÓ DE PREUS

PARTIDES D'OBRA

NÚM	CODI	UA	DESCRIPCIÓ	PREU

			Subtotal:		18,66940	18,66940
			DESPESES AUXILIARS	1,50 %		0,07248
			COST DIRECTE			23,57410
			DESPESES INDIRECTES	0,00 %		0,00000
			COST EXECUCIÓ MATERIAL			**23,57410**

P-130 **EFR11912** m Recobriment d'aïllaments tèrmics de canonades d'alumini, de 150 mm de diàmetre, de 0,6 mm de gruix, amb grau de dificultat mitjà i col·locat superficialment **Rend.: 1,077** **37,35** **€**

				Unitats		Preu		Parcial	Import
Mà d'obra									
	A012M000	h	Oficial 1a muntador	0,190	/R x	21,28000	=	3,75413	
	A013M000	h	Ajudant muntador	0,190	/R x	18,53000	=	3,26899	
	BFYR1191	u	Part proporcional d'elements de muntatge per a recobriment d'aïllaments tèrmics de canonades, d'alumini, de 150 mm de diàmetre i 0,6 mm de gruix	1,000	x	1,00000	=	1,00000	
	BFWR1191	u	Accessori per a recobriment d'aïllaments tèrmics de canonades d'alumini, de 150 mm de diàmetre i 0,6 mm de gruix	0,300	x	12,58000	=	3,77400	
	BFR11910	m	Recobriment d'aïllaments tèrmics de canonades, d'alumini, de 150 mm de diàmetre i 0,6 mm de gruix	1,020	x	24,95000	=	25,44900	
			Subtotal:					30,22300	30,22300
			DESPESES AUXILIARS		1,50 %				0,10535
			COST DIRECTE						37,35147
			DESPESES INDIRECTES		0,00 %				0,00000
			COST EXECUCIÓ MATERIAL						**37,35147**

P-131 **EFR11A12** m Recobriment d'aïllaments tèrmics de canonades d'alumini, de 160 mm de diàmetre, de 0,6 mm de gruix, amb grau de dificultat mitjà i col·locat superficialment **Rend.: 1,083** **39,94** **€**

				Unitats		Preu		Parcial	Import
Mà d'obra									
	A012M000	h	Oficial 1a muntador	0,190	/R x	21,28000	=	3,73333	
	A013M000	h	Ajudant muntador	0,190	/R x	18,53000	=	3,25088	
	BFR11A10	m	Recobriment d'aïllaments tèrmics de canonades, d'alumini, de 160 mm de diàmetre i 0,6 mm de gruix	1,020	x	27,26000	=	27,80520	
	BFWR11A1	u	Accessori per a recobriment d'aïllaments tèrmics de canonades d'alumini, de 160 mm de diàmetre i 0,6 mm de gruix	0,300	x	13,38000	=	4,01400	
	BFYR11A1	u	Part proporcional d'elements de muntatge per a recobriment d'aïllaments tèrmics de canonades, d'alumini, de 160 mm de diàmetre i 0,6 mm de gruix	1,000	x	1,03000	=	1,03000	
			Subtotal:					32,84920	32,84920

JUSTIFICACIÓ DE PREUS

PARTIDES D'OBRA

NÚM	CODI	UA	DESCRIPCIÓ	PREU

DESPESES AUXILIARS	1,50 %		0,10476
COST DIRECTE			39,93817
DESPESES INDIRECTES	0,00 %		0,00000
COST EXECUCIÓ MATERIAL			**39,93817**

P-132 **EG11CD62** u Caixa general de protecció de polièster reforçat amb fibra de vidre , de 250 A, segons esquema Unesa número 9 , seccionable en càrrega (BUC) , inclosa base portafusibles trifàsica (sense fusibles), neutre seccionable, borns de connexió i grau de protecció IP-43, IK09, muntada superficialment **Rend.: 1,075** **243,86** €

				Unitats		Preu		Parcial	Import
Mà d'obra									
	A013H000	h	Ajudant electricista	1,250	/R x	18,59000	=	21,61628	
	A012H000	h	Oficial 1a electricista	1,250	/R x	22,10000	=	25,69767	
			Subtotal:					47,31395	47,31395
Materials									
	BG11CD80	u	Caixa general de protecció de polièster reforçat amb fibra de vidre , de 250 A, segons esquema Unesa número 9 , seccionable en càrrega (BUC) , inclosa base portafusibles trifàsica (sense fusibles), neutre seccionable, borns de connexió i grau de protecció IP-43, IK09	1,000	x	182,52000	=	182,52000	
	BGW11000	u	Part proporcional d'accessoris de caixa general de protecció	1,000	x	13,32000	=	13,32000	
			Subtotal:					195,84000	195,84000

DESPESES AUXILIARS	1,50 %	0,70971
COST DIRECTE		243,86366
DESPESES INDIRECTES	0,00 %	0,00000
COST EXECUCIÓ MATERIAL		**243,86366**

P-133 **EG151712** u Caixa de derivació quadrada de plàstic, de 110x110 mm, amb grau de protecció IP-40, muntada superficialment **Rend.: 1,025** **15,33** €

				Unitats		Preu		Parcial	Import
Mà d'obra									
	A013H000	h	Ajudant electricista	0,150	/R x	18,59000	=	2,72049	
	A012H000	h	Oficial 1a electricista	0,300	/R x	22,10000	=	6,46829	
			Subtotal:					9,18878	9,18878
Materials									
	BG151712	u	Caixa de derivació quadrada de plàstic, de 110x110 mm, amb grau de protecció IP-40 i per a muntar superficialment	1,000	x	5,64000	=	5,64000	
	BGW15000	u	Part proporcional d'accessoris de caixa de derivació quadrada	1,000	x	0,36000	=	0,36000	
			Subtotal:					6,00000	6,00000

PROJECTE D´ADEQUACIÓ DE L´ANTIC CAFÈ - TEATRE DELS CAMPS ELISIS DE LLEIDA PER A USOS CULTURALS

JUSTIFICACIÓ DE PREUS

PARTIDES D'OBRA

NÚM	CODI	UA	DESCRIPCIÓ	PREU

DESPESES AUXILIARS	1,50 %		0,13783
COST DIRECTE			15,32661
DESPESES INDIRECTES	0,00 %		0,00000
COST EXECUCIÓ MATERIAL			**15,32661**

P-134 **EG153D12** u Caixa de derivació quadrada de planxa d'acer, de 200x200 mm, amb grau de protecció IP-40, muntada superficialment **Rend.: 1,055** **49,53** €

				Unitats		Preu		Parcial	Import
Mà d'obra									
	A013H000	h	Ajudant electricista	0,150	/R x	18,59000	=	2,64313	
	A012H000	h	Oficial 1a electricista	0,500	/R x	22,10000	=	10,47393	
			Subtotal:					13,11706	13,11706
Materials									
	BG153D12	u	Caixa de derivació quadrada de planxa d'acer, de 200x200 mm, amb grau de protecció IP-40 i per a muntar superficialment	1,000	x	35,86000	=	35,86000	
	BGW15000	u	Part proporcional d'accessoris de caixa de derivació quadrada	1,000	x	0,36000	=	0,36000	
			Subtotal:					36,22000	36,22000

DESPESES AUXILIARS	1,50 %	0,19676
COST DIRECTE		49,53382
DESPESES INDIRECTES	0,00 %	0,00000
COST EXECUCIÓ MATERIAL		**49,53382**

P-135 **EG161322** u Caixa de derivació rectangular de plàstic, de 100x140 mm, amb grau de protecció IP-54, muntada superficialment **Rend.: 1,024** **14,41** €

				Unitats		Preu		Parcial	Import
Mà d'obra									
	A012H000	h	Oficial 1a electricista	0,300	/R x	22,10000	=	6,47461	
	A013H000	h	Ajudant electricista	0,100	/R x	18,59000	=	1,81543	
			Subtotal:					8,29004	8,29004
Materials									
	BG161322	u	Caixa de derivació rectangular de plàstic, de 100x140 mm, amb grau de protecció IP-54 i per a muntar superficialment	1,000	x	5,64000	=	5,64000	
	BGW16000	u	Part proporcional d'accessoris de caixa de derivació rectangular	1,000	x	0,36000	=	0,36000	
			Subtotal:					6,00000	6,00000

PARTIDES D'OBRA

NÚM	CODI	UA	DESCRIPCIÓ			PREU
			DESPESES AUXILIARS	1,50	%	0,12435
			COST DIRECTE			14,41439
			DESPESES INDIRECTES	0,00	%	0,00000
			COST EXECUCIÓ MATERIAL			**14,41439**

P-136 EG161A22 u Caixa de derivació rectangular de plàstic, de 200x250 mm, amb grau de protecció IP-54, muntada superficialment **Rend.: 1,035** **35,15** €

				Unitats		Preu		Parcial	Import
Mà d'obra									
	A012H000	h	Oficial 1a electricista	0,550	/R x	22,10000	=	11,74396	
	A013H000	h	Ajudant electricista	0,150	/R x	18,59000	=	2,69420	
			Subtotal:					14,43816	14,43816
Materials									
	BGW16000	u	Part proporcional d'accessoris de caixa de derivació rectangular	1,000	x	0,36000	=	0,36000	
	BG161A22	u	Caixa de derivació rectangular de plàstic, de 200x250 mm, amb grau de protecció IP-54 i per a muntar superficialment	1,000	x	20,14000	=	20,14000	
			Subtotal:					20,50000	20,50000
			DESPESES AUXILIARS		1,50	%			0,21657
			COST DIRECTE						35,15473
			DESPESES INDIRECTES		0,00	%			0,00000
			COST EXECUCIÓ MATERIAL						**35,15473**

P-137 EG163612 u Caixa de derivació rectangular de planxa d'acer, de 130x200 mm, amb grau de protecció IP-40, muntada superficialment **Rend.: 1,036** **29,93** €

				Unitats		Preu		Parcial	Import
Mà d'obra									
	A013H000	h	Ajudant electricista	0,075	/R x	18,59000	=	1,34580	
	A012H000	h	Oficial 1a electricista	0,500	/R x	22,10000	=	10,66602	
			Subtotal:					12,01182	12,01182
Materials									
	BG163612	u	Caixa de derivació rectangular de planxa d'acer, de 130x200 mm, amb grau de protecció IP-40 i per a muntar superficialment	1,000	x	17,38000	=	17,38000	
	BGW16000	u	Part proporcional d'accessoris de caixa de derivació rectangular	1,000	x	0,36000	=	0,36000	
			Subtotal:					17,74000	17,74000

PARTIDES D'OBRA

NÚM	CODI	UA	DESCRIPCIÓ			PREU
			DESPESES AUXILIARS	1,50	%	0,18018
			COST DIRECTE			29,93200
			DESPESES INDIRECTES	0,00	%	0,00000
			COST EXECUCIÓ MATERIAL			**29,93200**

P-138 EG163B12 u Caixa de derivació rectangular de planxa d'acer, de 200x300 mm, amb grau de protecció IP-40, muntada superficialment **Rend.: 1,039** **38,52** €

				Unitats		Preu		Parcial	Import
Mà d'obra									
	A013H000	h	Ajudant electricista	0,150	/R x	18,59000	=	2,68383	
	A012H000	h	Oficial 1a electricista	0,550	/R x	22,10000	=	11,69875	
			Subtotal:					14,38258	14,38258
Materials									
	BG163B12	u	Caixa de derivació rectangular de planxa d'acer, de 200x300 mm, amb grau de protecció IP-40 i per a muntar superficialment	1,000	x	23,56000	=	23,56000	
	BGW16000	u	Part proporcional d'accessoris de caixa de derivació rectangular	1,000	x	0,36000	=	0,36000	
			Subtotal:					23,92000	23,92000
			DESPESES AUXILIARS		1,50	%			0,21574
			COST DIRECTE						38,51832
			DESPESES INDIRECTES		0,00	%			0,00000
			COST EXECUCIÓ MATERIAL						**38,51832**

P-139 EG1PÇ093 u Quadre amb embolcall metàl·lic amb porta i clau segons esquema elèctric, aparamenta amb poder de tall de 30kA, equipada amb contactes auxiliars d'estat. Inclòs selectors auto/0/manual i maniobra de contactors, senyalització de funcionament de cada un dels circuits perfectament retolats cada un d'ells, cablejat interior el qual anirà perfectament pentinat i recollit en brides i/o canaletes amb la identificació al circuit que pertany. L'armari disposarà d'un espai de reserva del 30 %. Disposarà d'embarrat de posada a terra perfectament connectat a la xarxa de terra. Inclòs mà d'obra, materials i medis auxiliars. Totalment muntat i en funcionament. **Rend.: 1,344** **5.633,85** €

				Unitats		Preu		Parcial	Import
Mà d'obra									
	A013H000	h	Ajudant electricista	8,000	/R x	18,59000	=	110,65476	
	A012H000	h	Oficial 1a electricista	8,000	/R x	22,10000	=	131,54762	
			Subtotal:					242,20238	242,20238
Materials									
	BGW1Ç001	u	Part proporcional d'accessoris per a armaris metàl·lics.	1,000	x	33,56000	=	33,56000	
	BG1PÇ093	u	Quadre amb embolcall metàl·lic amb porta i clau segons esquema elèctric, aparamenta amb poder de	1,000	x	5.358,09000	=	5.358,09000	

JUSTIFICACIÓ DE PREUS

PARTIDES D'OBRA

NÚM	CODI	UA	DESCRIPCIÓ	PREU

tall de 30kA, equipada amb contactes auxiliars d'estat. Inclòs selectors auto/0/manual i maniobra de contactors, senyalització de funcionament de cada un dels circuits perfectament retolats cada un d'ells, cablejat interior el qual anirà perfectament pentinat i recollit en brides i/o canaletes amb la identificació al circuit que pertany. L'armari disposarà d'un espai de reserva del 30 %. Disposarà d'embarrat de posada a terra perfectament connectat a la xarxa de terra.

Subtotal:	5.391,65000	5.391,65000	

COST DIRECTE			5.633,85238
DESPESES INDIRECTES	0,00	%	0,00000
COST EXECUCIÓ MATERIAL			**5.633,85238**

P-140 **EG1PÇ094** u Quadre amb embolcall metàl·lic amb porta i clau segons esquema elèctric, aparamenta amb poder de tall de 30kA en capçalera i resta segons annex de càlculs, equipada amb contactes auxiliars d'estat. Inclòs selectors auto/0/manual i maniobra de contactors, senyalització de funcionament de cada un dels circuits perfectament retolats cada un d'ells, cablejat interior el qual anirà perfectament pentinat i recollit en brides i/o canaletes amb la identificació al circuit que pertany. L'armari disposarà d'un espai de reserva del 30 %. Disposarà d'embarrat de posada a terra perfectament connectat a la xarxa de terra. Inclòs mà d'obra, materials i medis auxiliars. Totalment muntat i en funcionament. **Rend.: 1,281** **4.830,77** €

				Unitats		Preu		Parcial	Import
Mà d'obra									
	A013H000	h	Ajudant electricista	8,000	/R x	18,59000	=	116,09680	
	A012H000	h	Oficial 1a electricista	8,000	/R x	22,10000	=	138,01717	
			Subtotal:					254,11397	254,11397
Materials									
	BGW1Ç001	u	Part proporcional d'accessoris per a armaris metàl·lics.	1,000	x	33,56000	=	33,56000	
	BG1PÇ094	u	Quadre amb embolcall metàl·lic amb porta i clau segons esquema elèctric, aparamenta amb poder de tall de 30kA en capçalera i resta segons annex de càlculs, equipada amb contactes auxiliars d'estat. Inclòs selectors auto/0/manual i maniobra de contactors, senyalització de funcionament de cada un dels circuits perfectament retolats cada un d'ells, cablejat interior el qual anirà perfectament pentinat i recollit en brides i/o canaletes amb la identificació al circuit que pertany. L'armari disposarà d'un espai de reserva del 30 %. Disposarà d'embarrat de posada a terra perfectament connectat a la xarxa de terra.	1,000	x	4.543,10000	=	4.543,10000	
			Subtotal:					4.576,66000	4.576,66000

PROJECTE D´ADEQUACIÓ DE L´ANTIC CAFÈ - TEATRE DELS CAMPS ELISIS DE LLEIDA PER A USOS CULTURALS

JUSTIFICACIÓ DE PREUS

PARTIDES D'OBRA

NÚM	CODI	UA	DESCRIPCIÓ	PREU

COST DIRECTE			4.830,77397
DESPESES INDIRECTES	0,00	%	0,00000
COST EXECUCIÓ MATERIAL			**4.830,77397**

P-141 **EG1PÇ097** u Quadre amb interruptors auto/0/manual per a enceses segons planols i esquemes. Inclòs mà d'obra, materials i medis auxiliars. Totalment muntat i en funcionament. **Rend.: 2,023** **1.392,91** €

				Unitats		Preu		Parcial	Import
Mà d'obra									
	A013H000	h	Ajudant electricista	1,000	/R x	18,59000	=	9,18932	
	A012H000	h	Oficial 1a electricista	1,000	/R x	22,10000	=	10,92437	
			Subtotal:					20,11369	20,11369
Materials									
	BG1PÇ097	u	Quadre amb interruptors auto/0/manual per a enceses segons planols i esquemes.	1,000	x	1.372,80000	=	1.372,80000	
			Subtotal:					1.372,80000	1.372,80000

COST DIRECTE			1.392,91369
DESPESES INDIRECTES	0,00	%	0,00000
COST EXECUCIÓ MATERIAL			**1.392,91369**

P-142 **EG1PÇ100** u Quadre amb embolcall metàl·lic amb porta i clau segons esquema elèctric, nclou en el mateix embolcall elsubministrament normal, preferent i SAI, aparamenta amb poder de tall de 30kA en capçalera i resta segons annex de càlculs, equipada amb contactes auxiliars d'estat. Inclòs selectors auto/0/manual i maniobra de contactors, senyalització de funcionament de cada un dels circuits perfectament retolats cada un d'ells, cablejat interior el qual anirà perfectament pentinat i recollit en brides i/o canaletes amb la identificació al circuit que pertany. L'armari disposarà d'un espai de reserva del 30 %. Disposarà d'embarrat de posada a terra perfectament connectat a la xarxa de terra. Inclòs mà d'obra, materials i medis auxiliars. Totalment muntat i en funcionament. **Rend.: 1,190** **3.510,66** €

				Unitats		Preu		Parcial	Import
Mà d'obra									
	A012H000	h	Oficial 1a electricista	8,000	/R x	22,10000	=	148,57143	
	A013H000	h	Ajudant electricista	8,000	/R x	18,59000	=	124,97479	
			Subtotal:					273,54622	273,54622
Materials									
	BG1PÇ100	u	Quadre amb embolcall metàl·lic amb porta i clau segons esquema elèctric, aparamenta amb poder de tall de 30kA en capçalera i resta segons annex de càlculs, equipada amb contactes auxiliars d'estat. Inclòs selectors auto/0/manual i maniobra de contactors, senyalització de funcionament de cada un	1,000	x	3.203,55000	=	3.203,55000	

JUSTIFICACIÓ DE PREUS

PARTIDES D'OBRA

NÚM	CODI	UA	DESCRIPCIÓ					PREU
			dels circuits perfectament retolats cada un d'ells, cablejat interior el qual anirà perfectament pentinat i recollit en brides i/o canaletes amb la identificació al circuit que pertany. L'armari disposarà d'un espai de reserva del 30 %. Disposarà d'embarrat de posada a terra perfectament connectat a la xarxa de terra.					
	BGW1Ç001	u	Part proporcional d'accessoris per a armaris metàl·lics.	1,000	x	33,56000	=	33,56000
					Subtotal:			3.237,11000	3.237,11000
						COST DIRECTE			3.510,65622
						DESPESES INDIRECTES	0,00 %		0,00000
						COST EXECUCIÓ MATERIAL			**3.510,65622**
P-143	**EG1PÇ101**	u	Quadre amb embolcall metàl·lic amb porta i clau segons esquema elèctric, aparamenta amb poder de tall de 30kA en capçalera i resta segons annex de càlculs, equipada amb contactes auxiliars d'estat. Inclòs selectors auto/0/manual i maniobra de contactors, senyalització de funcionament de cada un dels circuits perfectament retolats cada un d'ells, cablejat interior el qual anirà perfectament pentinat i recollit en brides i/o canaletes amb la identificació al circuit que pertany. L'armari disposarà d'un espai de reserva del 30 %. Disposarà d'embarrat de posada a terra perfectament connectat a la xarxa de terra. Inclòs mà d'obra, materials i medis auxiliars. Totalment muntat i en funcionament.	**Rend.:**		**1,187**		**3.455,28**	**€**
				Unitats		Preu		Parcial	Import
Mà d'obra									
	A012H000	h	Oficial 1a electricista	8,000	/R x	22,10000	=	148,94693	
	A013H000	h	Ajudant electricista	8,000	/R x	18,59000	=	125,29065	
					Subtotal:			274,23758	274,23758
Materials									
	BG1PÇ201	u	Quadre amb embolcall metàl·lic amb porta i clau segons esquema elèctric, aparamenta amb poder de tall de 30kA en capçalera i resta segons annex de càlculs, equipada amb contactes auxiliars d'estat. Inclòs selectors auto/0/manual i maniobra de contactors, senyalització de funcionament de cada un dels circuits perfectament retolats cada un d'ells, cablejat interior el qual anirà perfectament pentinat i recollit en brides i/o canaletes amb la identificació al circuit que pertany. L'armari disposarà d'un espai de reserva del 30 %. Disposarà d'embarrat de posada a terra perfectament connectat a la xarxa de terra.	1,000	x	3.147,48000	=	3.147,48000	
	BGW1Ç001	u	Part proporcional d'accessoris per a armaris metàl·lics.	1,000	x	33,56000	=	33,56000	
					Subtotal:			3.181,04000	3.181,04000

JUSTIFICACIÓ DE PREUS

PARTIDES D'OBRA

NÚM	CODI	UA	DESCRIPCIÓ					PREU
						COST DIRECTE		3.455,27758
						DESPESES INDIRECTES	0,00 %	0,00000
						COST EXECUCIÓ MATERIAL		**3.455,27758**
P-144	**EG1PÇ193**	u	Quadre amb embolcall metàl·lic amb porta i clau segons esquema elèctric, aparamenta amb poder de tall de 30kA, equipada amb contactes auxiliars d'estat. Inclòs selectors auto/0/manual i maniobra de contactors, senyalització de funcionament de cada un dels circuits perfectament retolats cada un d'ells, cablejat interior el qual anirà perfectament pentinat i recollit en brides i/o canaletes amb la identificació al circuit que pertany. L'armari disposarà d'un espai de reserva del 30 %. Disposarà d'embarrat de posada a terra perfectament connectat a la xarxa de terra. Inclòs mà d'obra, materials i medis auxiliars. Totalment muntat i en funcionament.	**Rend.:**		**1,262**		**1.714,29**	**€**
				Unitats		Preu		Parcial	Import
Mà d'obra									
	A013H000	h	Ajudant electricista	3,000	/R x	18,59000	=	44,19176	
	A012H000	h	Oficial 1a electricista	3,000	/R x	22,10000	=	52,53566	
					Subtotal:			96,72742	96,72742
Materials									
	BG1PÇ193	u	Quadre amb embolcall metàl·lic amb porta i clau segons esquema elèctric, aparamenta amb poder de tall de 30kA, equipada amb contactes auxiliars d'estat. Inclòs selectors auto/0/manual i maniobra de contactors, senyalització de funcionament de cada un dels circuits perfectament retolats cada un d'ells, cablejat interior el qual anirà perfectament pentinat i recollit en brides i/o canaletes amb la identificació al circuit que pertany. L'armari disposarà d'un espai de reserva del 30 %. Disposarà d'embarrat de posada a terra perfectament connectat a la xarxa de terra.	1,000	x	1.584,00000	=	1.584,00000	
	BGW1Ç001	u	Part proporcional d'accessoris per a armaris metàl·lics.	1,000	x	33,56000	=	33,56000	
					Subtotal:			1.617,56000	1.617,56000
						COST DIRECTE			1.714,28742
						DESPESES INDIRECTES	0,00 %		0,00000
						COST EXECUCIÓ MATERIAL			**1.714,28742**
P-145	**EG1PU1A0**	u	Conjunt de protecció i mesura del tipus TMF1 per a subministrament trifàsic individual superior a 15 kW, per a mesura directa, potència entre 17,32 kW i 43,64 kW, tensió de 400 V, format per conjunt de caixes modulars de doble aïllament de polièster reforçat amb fibra de vidre de mides totals 540x810x171 mm, amb base de fusibles (sense incloure els fusibles), sense equip de comptage, sense ICP-M i sense interruptor diferencial, col·locat superficialment	**Rend.:**		**1,103**		**256,12**	**€**
				Unitats		Preu		Parcial	Import

JUSTIFICACIÓ DE PREUS

PARTIDES D'OBRA

NÚM	CODI	UA	DESCRIPCIÓ						PREU
Mà d'obra									
	A013H000	h	Ajudant electricista	1,000	/R x	18,59000	=	16,85403	
	A012H000	h	Oficial 1a electricista	1,000	/R x	22,10000	=	20,03626	
					Subtotal:			36,89029	36,89029
Materials									
	BG1PU1A0	u	Conjunt de protecció i mesura del tipus TMF1 per a subministrament trifàsic individual superior a 15 kW, per a mesura directa, potència entre 17,32 kW i 43,64 kW (entre 25 A i 63 A), tensió de 400 V, format per conjunt de caixes modulars de doble aïllament de polièster reforçat amb fibra de vidre de mides totals 540x810x171 mm, amb base de fusibles (sense incloure els fusibles), sense equip de comptage, sense ICP-M i sense interruptor diferencial	1,000	x	219,23000	=	219,23000	
					Subtotal:			219,23000	219,23000
							COST DIRECTE		256,12029
							DESPESES INDIRECTES	0,00 %	0,00000
							COST EXECUCIÓ MATERIAL		**256,12029**

P-146 EG1PUA16 u Conjunt de protecció i mesura del tipus TMF10 per a subministrament trifàsic individual superior a 15 kW, per a mesura indirecta, potència entre 55 i 111 kW, tensió de 400 V, format per conjunt de caixes modulars de doble aïllament de polièster reforçat amb fibra de vidre de mides totals 630x1260x171 mm, amb base de fusibles (sense incloure els fusibles), sense equip de comptage, amb IGA tetrapolar (4P) de 160 A regulable entre 80 i 160 A i poder de tall de 10 kA, sense protecció diferencial, col·locat superficialment **Rend.: 1,128** **475,90** €

				Unitats		Preu		Parcial	Import
Mà d'obra									
	A013H000	h	Ajudant electricista	1,500	/R x	18,59000	=	24,72074	
	A012H000	h	Oficial 1a electricista	1,500	/R x	22,10000	=	29,38830	
					Subtotal:			54,10904	54,10904
Materials									
	BG1PUA16	u	Conjunt de protecció i mesura del tipus TMF10 per a subministrament trifàsic individual superior a 15 kW, per a mesura indirecta, potència entre 55 i 111 kW (entre 80 A i 160 A), tensió de 400 V, format per conjunt de caixes modulars de doble aïllament de polièster reforçat amb fibra de vidre de mides totals 630x1260x171 mm, amb base de fusibles (sense incloure els fusibles), sense equip de comptage, sense IGA, sense protecció diferencial	1,000	x	420,98000	=	420,98000	
					Subtotal:			420,98000	420,98000

PROJECTE D´ADEQUACIÓ DE L´ANTIC CAFÈ - TEATRE DELS CAMPS ELISIS DE LLEIDA PER A USOS CULTURALS

JUSTIFICACIÓ DE PREUS

PARTIDES D'OBRA

NÚM	CODI	UA	DESCRIPCIÓ						PREU
							DESPESES AUXILIARS	1,50 %	0,81164
							COST DIRECTE		475,90068
							DESPESES INDIRECTES	0,00 %	0,00000
							COST EXECUCIÓ MATERIAL		**475,90068**

P-147 EG1PUD16 u Protecció diferencial per a conjunt de protecció i mesura TMF10 de 80 a 160 A (55 a 111 kW), amb toroidal de 70 mm de diàmetre, sortida superior o lateral, muntat en caixa modular de poliéster reforçat amb fibra de vidre, col·locat adossat al conjunt de protecció i mesura **Rend.: 1,284** **308,38** €

				Unitats		Preu		Parcial	Import
Mà d'obra									
	A013H000	h	Ajudant electricista	0,500	/R x	18,59000	=	7,23910	
	A012H000	h	Oficial 1a electricista	0,500	/R x	22,10000	=	8,60592	
					Subtotal:			15,84502	15,84502
Materials									
	BG1PUD16	u	Protecció diferencial per a equip de protecció i mesura TMF10 de 160 A (55 a 111 kW), amb toroidal de 70 mm de diàmetre, sortida superior o lateral, muntat en caixa modular de poliéster reforçat amb fibra de vidre	1,000	x	292,30000	=	292,30000	
					Subtotal:			292,30000	292,30000
							DESPESES AUXILIARS	1,50 %	0,23768
							COST DIRECTE		308,38270
							DESPESES INDIRECTES	0,00 %	0,00000
							COST EXECUCIÓ MATERIAL		**308,38270**

P-148 EG22H711 m Tub flexible corrugat de plàstic sense halògens, de 20 mm de diàmetre nominal, aïllant i no propagador de la flama, de baixa emissió de fums i sense emissió de gasos tòxics ni corrosius, resistència a l'impacte de 2 J, resistència a compressió de 320 N i una rigidesa dielèctrica de 2000 V, muntat encastat **Rend.: 1,032** **1,74** €

				Unitats		Preu		Parcial	Import
Mà d'obra									
	A013H000	h	Ajudant electricista	0,020	/R x	18,59000	=	0,36027	
	A012H000	h	Oficial 1a electricista	0,016	/R x	22,10000	=	0,34264	
					Subtotal:			0,70291	0,70291
Materials									
	BG22H710	m	Tub flexible corrugat de plàstic sense halògens, de 20 mm de diàmetre nominal, aïllant i no propagador de la flama, de baixa emissió de fums i sense emissió de gasos tòxics ni corrosius, resistència a l'impacte de 2 J, resistència a compressió de 320 N i una rigidesa dielèctrica de 2000 V	1,020	x	1,01000	=	1,03020	
					Subtotal:			1,03020	1,03020

JUSTIFICACIÓ DE PREUS

PARTIDES D'OBRA

NÚM	CODI	UA	DESCRIPCIÓ			PREU
			DESPESES AUXILIARS	1,50	%	0,01054
			COST DIRECTE			1,74365
			DESPESES INDIRECTES	0,00	%	0,00000
			COST EXECUCIÓ MATERIAL			**1,74365**

P-149 **EG22H811** m Tub flexible corrugat de plàstic sense halògens, de 25 mm de diàmetre nominal, aïllant i no propagador de la flama, de baixa emissió de fums i sense emissió de gasos tòxics ni corrosius, resistència a l'impacte de 2 J, resistència a compressió de 320 N i una rigidesa dielèctrica de 2000 V, muntat encastat **Rend.: 1,048** **2,08** €

				Unitats		Preu		Parcial	Import
Mà d'obra									
	A013H000	h	Ajudant electricista	0,020	/R x	18,59000	=	0,35477	
	A012H000	h	Oficial 1a electricista	0,016	/R x	22,10000	=	0,33740	
			Subtotal:					0,69217	0,69217
Materials									
	BG22H810	m	Tub flexible corrugat de plàstic sense halògens, de 25 mm de diàmetre nominal, aïllant i no propagador de la flama, de baixa emissió de fums i sense emissió de gasos tòxics ni corrosius, resistència a l'impacte de 2 J, resistència a compressió de 320 N i una rigidesa dielèctrica de 2000 V	1,020	x	1,35000	=	1,37700	
			Subtotal:					1,37700	1,37700

DESPESES AUXILIARS	1,50	%	0,01038
COST DIRECTE			2,07955
DESPESES INDIRECTES	0,00	%	0,00000
COST EXECUCIÓ MATERIAL			**2,07955**

P-150 **EG22H911** m Tub flexible corrugat de plàstic sense halògens, de 32 mm de diàmetre nominal, aïllant i no propagador de la flama, de baixa emissió de fums i sense emissió de gasos tòxics ni corrosius, resistència a l'impacte de 2 J, resistència a compressió de 320 N i una rigidesa dielèctrica de 2000 V, muntat encastat **Rend.: 1,048** **2,75** €

				Unitats		Preu		Parcial	Import
Mà d'obra									
	A013H000	h	Ajudant electricista	0,020	/R x	18,59000	=	0,35477	
	A012H000	h	Oficial 1a electricista	0,016	/R x	22,10000	=	0,33740	
			Subtotal:					0,69217	0,69217
Materials									
	BG22H910	m	Tub flexible corrugat de plàstic sense halògens, de 32 mm de diàmetre nominal, aïllant i no propagador de la flama, de baixa emissió de fums i sense emissió de gasos tòxics ni corrosius, resistència a l'impacte de 2 J, resistència a compressió de 320 N i una rigidesa dielèctrica de 2000 V	1,020	x	2,01000	=	2,05020	

PROJECTE D´ADEQUACIÓ DE L´ANTIC CAFÈ - TEATRE DELS CAMPS ELISIS DE LLEIDA PER A USOS CULTURALS

JUSTIFICACIÓ DE PREUS

PARTIDES D'OBRA

NÚM	CODI	UA	DESCRIPCIÓ			PREU
			Subtotal:			2,05020
			DESPESES AUXILIARS	1,50	%	0,01038
			COST DIRECTE			2,75275
			DESPESES INDIRECTES	0,00	%	0,00000
			COST EXECUCIÓ MATERIAL			**2,75275**

P-151 **EG22HA11** m Tub flexible corrugat de plàstic sense halògens, de 40 mm de diàmetre nominal, aïllant i no propagador de la flama, de baixa emissió de fums i sense emissió de gasos tòxics ni corrosius, resistència a l'impacte de 2 J, resistència a compressió de 320 N i una rigidesa dielèctrica de 2000 V, muntat encastat **Rend.: 1,079** **3,42** €

				Unitats		Preu		Parcial	Import
Mà d'obra									
	A012H000	h	Oficial 1a electricista	0,016	/R x	22,10000	=	0,32771	
	A013H000	h	Ajudant electricista	0,020	/R x	18,59000	=	0,34458	
			Subtotal:					0,67229	0,67229
Materials									
	BG22HA10	m	Tub flexible corrugat de plàstic sense halògens, de 40 mm de diàmetre nominal, aïllant i no propagador de la flama, de baixa emissió de fums i sense emissió de gasos tòxics ni corrosius, resistència a l'impacte de 2 J, resistència a compressió de 320 N i una rigidesa dielèctrica de 2000 V	1,020	x	2,68000	=	2,73360	
			Subtotal:					2,73360	2,73360

DESPESES AUXILIARS	1,50	%	0,01008
COST DIRECTE			3,41597
DESPESES INDIRECTES	0,00	%	0,00000
COST EXECUCIÓ MATERIAL			**3,41597**

P-152 **EG22HB11** m Tub flexible corrugat de plàstic sense halògens, de 50 mm de diàmetre nominal, aïllant i no propagador de la flama, de baixa emissió de fums i sense emissió de gasos tòxics ni corrosius, resistència a l'impacte de 2 J, resistència a compressió de 320 N i una rigidesa dielèctrica de 2000 V, muntat encastat **Rend.: 1,110** **5,00** €

				Unitats		Preu		Parcial	Import
Mà d'obra									
	A012H000	h	Oficial 1a electricista	0,016	/R x	22,10000	=	0,31856	
	A013H000	h	Ajudant electricista	0,020	/R x	18,59000	=	0,33495	
			Subtotal:					0,65351	0,65351
Materials									
	BG22HB10	m	Tub flexible corrugat de plàstic sense halògens, de 50 mm de diàmetre nominal, aïllant i no propagador de la flama, de baixa emissió de fums i sense emissió de gasos tòxics ni corrosius, resistència a l'impacte de 2 J, resistència a compressió de 320 N i una rigidesa dielèctrica de 2000 V	1,020	x	4,25000	=	4,33500	

PARTIDES D'OBRA

NÚM	CODI	UA	DESCRIPCIÓ				PREU
				Subtotal:		4,33500	4,33500
				DESPESES AUXILIARS	1,50 %		0,00980
				COST DIRECTE			4,99831
				DESPESES INDIRECTES	0,00 %		0,00000
				COST EXECUCIÓ MATERIAL			**4,99831**

P-153 **EG23E715** m Tub rígid d'acer galvanitzat, de 20 mm de diàmetre nominal, resistència a l'impacte de 20 J, resistència a compressió de 4000 N, amb unió endollada i muntat superficialment **Rend.: 1,044** **5,66** **€**

				Unitats		Preu		Parcial	Import
Mà d'obra									
	A013H000	h	Ajudant electricista	0,050	/R x	18,59000	=	0,89033	
	A012H000	h	Oficial 1a electricista	0,037	/R x	22,10000	=	0,78324	
				Subtotal:				1,67357	1,67357
Materials									
	BG23E710	m	Tub rígid d'acer galvanitzat, de 20 mm de diàmetre nominal, resistència a l'impacte de 20 J, resistència a compressió de 4000 N, per a endollar	1,020	x	3,63000	=	3,70260	
	BGW23000	u	Part proporcional d'accessoris per a tubs rígids d'acer	1,000	x	0,26000	=	0,26000	
				Subtotal:				3,96260	3,96260
				DESPESES AUXILIARS	1,50 %				0,02510
				COST DIRECTE					5,66127
				DESPESES INDIRECTES	0,00 %				0,00000
				COST EXECUCIÓ MATERIAL					**5,66127**

P-154 **EG23E815** m Tub rígid d'acer galvanitzat, de 25 mm de diàmetre nominal, resistència a l'impacte de 20 J, resistència a compressió de 4000 N, amb unió endollada i muntat superficialment **Rend.: 1,056** **6,49** **€**

				Unitats		Preu		Parcial	Import
Mà d'obra									
	A013H000	h	Ajudant electricista	0,050	/R x	18,59000	=	0,88021	
	A012H000	h	Oficial 1a electricista	0,040	/R x	22,10000	=	0,83712	
				Subtotal:				1,71733	1,71733
Materials									
	BG23E810	m	Tub rígid d'acer galvanitzat, de 25 mm de diàmetre nominal, resistència a l'impacte de 20 J, resistència a compressió de 4000 N, per a endollar	1,020	x	4,40000	=	4,48800	
	BGW23000	u	Part proporcional d'accessoris per a tubs rígids d'acer	1,000	x	0,26000	=	0,26000	
				Subtotal:				4,74800	4,74800

PROJECTE D´ADEQUACIÓ DE L´ANTIC CAFÈ - TEATRE DELS CAMPS ELISIS DE LLEIDA PER A USOS CULTURALS

PARTIDES D'OBRA

NÚM	CODI	UA	DESCRIPCIÓ				PREU
				DESPESES AUXILIARS	1,50 %		0,02576
				COST DIRECTE			6,49109
				DESPESES INDIRECTES	0,00 %		0,00000
				COST EXECUCIÓ MATERIAL			**6,49109**

P-155 **EG2BÇOB1** m Canal metàl·lica de planxa d'acer llisa de 300mm d'amplada d'alçada regulable entre 60 i 110mm per a instal·lar enrasada amb el paviment, per a la conducció de cables. Està composta per una base de canal (amb perfils laterals i de suport al paviment) i una tapa de canal amb obertura de muntatge tancada de forma cega. La base disposa de brides de subjecció per al muntatge de parets separadores amb connexió autoconductora. Se subministra amb 6 angles de fixació d'alçada regulable, 6 peces d'ancoratge i 3 juntes de tapa per als canals d'amplada 300 o amb juntes de tapa amb suport central. La tapa del canal se subministra cargolada.Inclou tabic separador per a senyals febles, accessoris i petit material. Instal·lada. **Rend.: 1,290** **62,70** **€**

				Unitats		Preu		Parcial	Import
Mà d'obra									
	A012H000	h	Oficial 1a electricista	0,100	/R x	22,10000	=	1,71318	
	A013H000	h	Ajudant electricista	0,100	/R x	18,59000	=	1,44109	
				Subtotal:				3,15427	3,15427
Materials									
	BGW2B000	u	Part proporcional d'accessoris per a canals de planxa d'acer	1,000	x	0,51000	=	0,51000	
	BG2BÇOB1	m	Canal metàl·lica de planxa d'acer llisa de 300mm d'amplada d'alçada regulable entre 60 i 110mm per a instal·lar enrasada amb el paviment, llesta per al muntatge amb tapes per a mecanismes cada 80cm per a la conducció de cables, per muntar una unitat portamecanismes de mida 4. Està composta per una base de canal (amb perfils laterals i de suport al paviment) i una tapa de canal amb obertura de muntatge tancada de forma cega. La base disposa de brides de subjecció per al muntatge de parets separadores amb connexió autoconductora. Se subministra amb 6 angles de fixació d'alçada regulable, 6 peces d'ancoratge i 3 juntes de tapa per als canals d'amplada 300 o amb juntes de tapa amb suport central. La tapa del canal se subministra cargolada.Inclou tabic separador per a senyals febles, accessoris i petit material.	1,000	x	58,99000	=	58,99000	
				Subtotal:				59,50000	59,50000
				DESPESES AUXILIARS	1,50 %				0,04731
				COST DIRECTE					62,70158
				DESPESES INDIRECTES	0,00 %				0,00000
				COST EXECUCIÓ MATERIAL					**62,70158**

JUSTIFICACIÓ DE PREUS

PARTIDES D'OBRA

NÚM	CODI	UA	DESCRIPCIÓ		PREU
P-156	EG2BÇOB2	m	Canal metàl·lica de planxa d'acer llisa de 300mm d'amplada d'alçada regulable entre 60 i 110mm per a instal·lar enrasada amb el paviment, llesta per al muntatge amb tapes per a mecanismes cada 80cm per a la conducció de cables, per muntar una unitat portamecanismes de mida 4. Està composta per una base de canal (amb perfils laterals i de suport al paviment) i una tapa de canal amb obertura de muntatge tancada de forma cega. La base disposa de brides de subjecció per al muntatge de parets separadores amb connexió autoconductora. Se subministra amb 6 angles de fixació d'alçada regulable, 6 peces d'ancoratge i 3 juntes de tapa per als canals d'amplada 300 o amb juntes de tapa amb suport central. La tapa del canal se subministra cargolada.Inclou tabic separador per a senyals febles, accessoris i petit material. Instal·lada.	**Rend.: 1,532**	**96,57 €**

				Unitats		Preu		Parcial	Import
Mà d'obra									
	A012H000	h	Oficial 1a electricista	0,100	/R x	22,10000	=	1,44256	
	A013H000	h	Ajudant electricista	0,100	/R x	18,59000	=	1,21345	
			Subtotal:					2,65601	2,65601
Materials									
	BG2BÇOB2	m	Canal metàl·lica de planxa d'acer llisa de 300mm d'amplada d'alçada regulable entre 60 i 110mm per a instal·lar enrasada amb el paviment, per a la conducció de cables. Està composta per una base de canal (amb perfils laterals i de suport al paviment) i una tapa de canal amb obertura de muntatge tancada de forma cega. La base disposa de brides de subjecció per al muntatge de parets separadores amb connexió autoconductora. Se subministra amb 6 angles de fixació d'alçada regulable, 6 peces d'ancoratge i 3 juntes de tapa per als canals d'amplada 300 o amb juntes de tapa amb suport central. La tapa del canal se subministra cargolada.Inclou tabic separador per a senyals febles, accessoris i petit material.	1,000	x	93,36000	=	93,36000	
	BGW2B000	u	Part proporcional d'accessoris per a canals de planxa d'acer	1,000	x	0,51000	=	0,51000	
			Subtotal:					93,87000	93,87000
			DESPESES AUXILIARS		1,50	%			0,03984
			COST DIRECTE						96,56585
			DESPESES INDIRECTES		0,00	%			0,00000
			COST EXECUCIÓ MATERIAL						**96,56585**

P-157	EG2DC8F8	m	Safata metàl·lica de xapa llisa amb coberta d'acer galvanitzat sendzimir, d'alçària 60 mm i amplària 200 mm, col·locada suspesa de paraments horitzontals amb elements de suport	**Rend.: 1,087**	**35,07 €**

				Unitats		Preu		Parcial	Import
Mà d'obra									

JUSTIFICACIÓ DE PREUS

PARTIDES D'OBRA

NÚM	CODI	UA	DESCRIPCIÓ						PREU
	A013H000	h	Ajudant electricista	0,096	/R x	18,59000	=	1,64180	
	A012H000	h	Oficial 1a electricista	0,208	/R x	22,10000	=	4,22889	
			Subtotal:					5,87069	5,87069
Materials									
	BGW2DC8F	u	Part proporcional d'accessoris i elements d'acabat per a safates metàl·liques d'acer galvanitzat sendzimir, de 60 mm d'alçària i 200 mm d'amplària	1,000	x	3,48000	=	3,48000	
	BGY2ACF2	u	Part proporcional d'elements de suport per a safates metàl·liques d'acer galvanitzat sendzimir de 200 mm d'amplària, per a instal·lació suspesa de paraments horitzontals	1,000	x	6,25000	=	6,25000	
	BG2ZABF0	m	Coberta per a safata metàl·lica de xapa, d'acer galvanitzat sendzimir, de 200 mm d'amplària	1,000	x	3,85000	=	3,85000	
	BG2DC8F0	m	Safata metàl·lica de xapa llisa d'acer galvanitzat sendzimir, d'alçària 60 mm i amplària 200 mm	1,000	x	15,53000	=	15,53000	
			Subtotal:					29,11000	29,11000
			DESPESES AUXILIARS		1,50	%			0,08806
			COST DIRECTE						35,06875
			DESPESES INDIRECTES		0,00	%			0,00000
			COST EXECUCIÓ MATERIAL						**35,06875**

P-158	EG2DC8H7	m	Safata metàl·lica de xapa llisa amb coberta d'acer galvanitzat sendzimir, d'alçària 60 mm i amplària 300 mm, col·locada sobre suports horitzontals amb elements de suport	**Rend.: 1,085**	**41,54 €**

				Unitats		Preu		Parcial	Import
Mà d'obra									
	A013H000	h	Ajudant electricista	0,113	/R x	18,59000	=	1,93610	
	A012H000	h	Oficial 1a electricista	0,250	/R x	22,10000	=	5,09217	
			Subtotal:					7,02827	7,02827
Materials									
	BG2DC8H0	m	Safata metàl·lica de xapa llisa d'acer galvanitzat sendzimir, d'alçària 60 mm i amplària 300 mm	1,000	x	20,76000	=	20,76000	
	BGW2DC8H	u	Part proporcional d'accessoris i elements d'acabat per a safates metàl·liques d'acer galvanitzat sendzimir, de 60 mm d'alçària i 300 mm d'amplària	1,000	x	4,24000	=	4,24000	
	BGY2ACH1	u	Part proporcional d'elements de suport per a safates metàl·liques d'acer galvanitzat sendzimir de 300 mm d'amplària, per a instal·lació sobre suports horitzontals	1,000	x	3,50000	=	3,50000	
	BG2ZABH0	m	Coberta per a safata metàl·lica de xapa, d'acer galvanitzat sendzimir, de 300 mm d'amplària	1,000	x	5,91000	=	5,91000	
			Subtotal:					34,41000	34,41000
			DESPESES AUXILIARS		1,50	%			0,10542
			COST DIRECTE						41,54369
			DESPESES INDIRECTES		0,00	%			0,00000
			COST EXECUCIÓ MATERIAL						**41,54369**

JUSTIFICACIÓ DE PREUS

PARTIDES D'OBRA

NÚM	CODI	UA	DESCRIPCIÓ		PREU
P-159	EG312192	m	Cable amb conductor de coure de 0,6/1 kV de tensió assignada, amb designació RZ1-K (AS), unipolar, de secció 1 x 35 mm2, amb coberta del cable de poliolefines amb baixa emissió fums, col·locat superficialment	Rend.: 1,032	6,14 €

				Unitats		Preu		Parcial	Import
Mà d'obra									
	A013H000	h	Ajudant electricista	0,065	/R x	18,59000	=	1,17088	
	A012H000	h	Oficial 1a electricista	0,065	/R x	22,10000	=	1,39196	
	BG312190	m	Cable amb conductor de coure de 0,6/1 kV de tensió assignada, amb designació RZ1-K (AS), unipolar, de secció 1 x 35 mm2, amb coberta del cable de poliolefines amb baixa emissió fums	1,020	x	3,51000	=	3,58020	
			Subtotal:					3,58020	3,58020
			COST DIRECTE						6,14304
			DESPESES INDIRECTES			0,00	%		0,00000
			COST EXECUCIÓ MATERIAL						**6,14304**

NÚM	CODI	UA	DESCRIPCIÓ		PREU
P-160	EG312324	m	Cable amb conductor de coure de tensió assignada0,6/1 kV, de designació RZ1-K (AS), construcció segons norma UNE 21123-4, tripolar, de secció 3x1,5 mm2, amb coberta del cable de poliolefines, classe de reacció al foc Cca-s1b, d1, a1 segons la norma UNE-EN 50575 amb baixa emissió fums, col·locat en tub	Rend.: 1,048	1,94 €

				Unitats		Preu		Parcial	Import
Mà d'obra									
	A013H000	h	Ajudant electricista	0,015	/R x	18,59000	=	0,26608	
	A012H000	h	Oficial 1a electricista	0,015	/R x	22,10000	=	0,31632	
			Subtotal:					0,58240	0,58240
Materials									
	BG312320	m	Cable amb conductor de coure de tensió assignada0,6/1 kV, de designació RZ1-K (AS), construcció segons norma UNE 21123-4, tripolar, de secció 3x1,5 mm2, amb coberta del cable de poliolefines, classe de reacció al foc Cca-s1b, d1, a1 segons la norma UNE-EN 50575 amb baixa emissió fums	1,020	x	1,32000	=	1,34640	
			Subtotal:					1,34640	1,34640
			DESPESES AUXILIARS			1,50	%		0,00874
			COST DIRECTE						1,93754
			DESPESES INDIRECTES			0,00	%		0,00000
			COST EXECUCIÓ MATERIAL						**1,93754**

PROJECTE D´ADEQUACIÓ DE L´ANTIC CAFÈ - TEATRE DELS CAMPS ELISIS DE LLEIDA PER A USOS CULTURALS

JUSTIFICACIÓ DE PREUS

PARTIDES D'OBRA

NÚM	CODI	UA	DESCRIPCIÓ		PREU
P-161	EG312332	m	Cable amb conductor de coure de 0,6/1 kV de tensió assignada, amb designació RZ1-K (AS), tripolar, de secció 3 x 2.5 mm2, amb coberta del cable de poliolefines amb baixa emissió fums, col·locat superficialment	Rend.: 1,063	2,45 €

				Unitats		Preu		Parcial	Import
Mà d'obra									
	A012H000	h	Oficial 1a electricista	0,015	/R x	22,10000	=	0,31185	
	A013H000	h	Ajudant electricista	0,015	/R x	18,59000	=	0,26232	
			Subtotal:					0,57417	0,57417
Materials									
	BG312330	m	Cable amb conductor de coure de tensió assignada0,6/1 kV, de designació RZ1-K (AS), construcció segons norma UNE 21123-4, tripolar, de secció 3x2,5 mm2, amb coberta del cable de poliolefines, classe de reacció al foc Cca-s1b, d1, a1 segons la norma UNE-EN 50575 amb baixa emissió fums	1,020	x	1,83000	=	1,86660	
			Subtotal:					1,86660	1,86660
			DESPESES AUXILIARS			1,50	%		0,00861
			COST DIRECTE						2,44938
			DESPESES INDIRECTES			0,00	%		0,00000
			COST EXECUCIÓ MATERIAL						**2,44938**

NÚM	CODI	UA	DESCRIPCIÓ		PREU
P-162	EG312334	m	Cable amb conductor de coure de tensió assignada0,6/1 kV, de designació RZ1-K (AS), construcció segons norma UNE 21123-4, tripolar, de secció 3x2,5 mm2, amb coberta del cable de poliolefines, classe de reacció al foc Cca-s1b, d1, a1 segons la norma UNE-EN 50575 amb baixa emissió fums, col·locat en tub	Rend.: 1,063	2,45 €

				Unitats		Preu		Parcial	Import
Mà d'obra									
	A012H000	h	Oficial 1a electricista	0,015	/R x	22,10000	=	0,31185	
	A013H000	h	Ajudant electricista	0,015	/R x	18,59000	=	0,26232	
			Subtotal:					0,57417	0,57417
Materials									
	BG312330	m	Cable amb conductor de coure de tensió assignada0,6/1 kV, de designació RZ1-K (AS), construcció segons norma UNE 21123-4, tripolar, de secció 3x2,5 mm2, amb coberta del cable de poliolefines, classe de reacció al foc Cca-s1b, d1, a1 segons la norma UNE-EN 50575 amb baixa emissió fums	1,020	x	1,83000	=	1,86660	
			Subtotal:					1,86660	1,86660

PARTIDES D'OBRA

NÚM	CODI	UA	DESCRIPCIÓ	PREU

DESPESES AUXILIARS	1,50 %		0,00861
COST DIRECTE			2,44938
DESPESES INDIRECTES	0,00 %		0,00000
COST EXECUCIÓ MATERIAL			**2,44938**

P-163 **EG312634** m Cable amb conductor de coure de 0,6/1 kV de tensió assignada, amb designació RZ1-K (AS), pentapolar, de secció 5 x 2.5 mm2, amb coberta del cable de poliolefines amb baixa emissió fums, col·locat en tub **Rend.: 1,063** **2,34** €

				Unitats		Preu		Parcial	Import
Mà d'obra									
	A013H000	h	Ajudant electricista	0,015	/R x	18,59000	=	0,26232	
	A012H000	h	Oficial 1a electricista	0,015	/R x	22,10000	=	0,31185	
					Subtotal:			0,57417	0,57417
Materials									
	BG312630	m	Cable amb conductor de coure de 0,6/1 kV de tensió assignada, amb designació RZ1-K (AS), pentapolar, de secció 5 x 2.5 mm2, amb coberta del cable de poliolefines amb baixa emissió fums	1,020	x	1,72000	=	1,75440	
					Subtotal:			1,75440	1,75440

DESPESES AUXILIARS	1,50 %		0,00861
COST DIRECTE			2,33718
DESPESES INDIRECTES	0,00 %		0,00000
COST EXECUCIÓ MATERIAL			**2,33718**

P-164 **EG312644** m Cable amb conductor de coure de 0,6/1 kV de tensió assignada, amb designació RZ1-K (AS), pentapolar, de secció 5 x 4 mm2, amb coberta del cable de poliolefines amb baixa emissió fums, col·locat en tub **Rend.: 1,094** **3,13** €

				Unitats		Preu		Parcial	Import
Mà d'obra									
	A013H000	h	Ajudant electricista	0,015	/R x	18,59000	=	0,25489	
	A012H000	h	Oficial 1a electricista	0,015	/R x	22,10000	=	0,30302	
					Subtotal:			0,55791	0,55791
Materials									
	BG312640	m	Cable amb conductor de coure de 0,6/1 kV de tensió assignada, amb designació RZ1-K (AS), pentapolar, de secció 5 x 4 mm2, amb coberta del cable de poliolefines amb baixa emissió fums	1,020	x	2,51000	=	2,56020	
					Subtotal:			2,56020	2,56020

PARTIDES D'OBRA

NÚM	CODI	UA	DESCRIPCIÓ	PREU

DESPESES AUXILIARS	1,50 %		0,00837
COST DIRECTE			3,12648
DESPESES INDIRECTES	0,00 %		0,00000
COST EXECUCIÓ MATERIAL			**3,12648**

P-165 **EG312654** m Cable amb conductor de coure de 0,6/1 kV de tensió assignada, amb designació RZ1-K (AS), pentapolar, de secció 5 x 6 mm2, amb coberta del cable de poliolefines amb baixa emissió fums, col·locat en tub **Rend.: 1,052** **5,15** €

				Unitats		Preu		Parcial	Import
Mà d'obra									
	A013H000	h	Ajudant electricista	0,040	/R x	18,59000	=	0,70684	
	A012H000	h	Oficial 1a electricista	0,040	/R x	22,10000	=	0,84030	
					Subtotal:			1,54714	1,54714
Materials									
	BG312650	m	Cable amb conductor de coure de 0,6/1 kV de tensió assignada, amb designació RZ1-K (AS), pentapolar, de secció 5 x 6 mm2, amb coberta del cable de poliolefines amb baixa emissió fums	1,020	x	3,51000	=	3,58020	
					Subtotal:			3,58020	3,58020

DESPESES AUXILIARS	1,50 %		0,02321
COST DIRECTE			5,15055
DESPESES INDIRECTES	0,00 %		0,00000
COST EXECUCIÓ MATERIAL			**5,15055**

P-166 **EG312674** m Cable amb conductor de coure de 0,6/1 kV de tensió assignada, amb designació RZ1-K (AS), pentapolar, de secció 5 x 16 mm2, amb coberta del cable de poliolefines amb baixa emissió fums, col·locat en tub **Rend.: 1,079** **10,37** €

				Unitats		Preu		Parcial	Import
Mà d'obra									
	A012H000	h	Oficial 1a electricista	0,050	/R x	22,10000	=	1,02410	
	A013H000	h	Ajudant electricista	0,050	/R x	18,59000	=	0,86145	
					Subtotal:			1,88555	1,88555
Materials									
	BG312670	m	Cable amb conductor de coure de 0,6/1 kV de tensió assignada, amb designació RZ1-K (AS), pentapolar, de secció 5 x 16 mm2, amb coberta del cable de poliolefines amb baixa emissió fums	1,020	x	8,29000	=	8,45580	
					Subtotal:			8,45580	8,45580

PARTIDES D'OBRA

NÚM	CODI	UA	DESCRIPCIÓ	PREU

DESPESES AUXILIARS	1,50 %		0,02828
COST DIRECTE			10,36963
DESPESES INDIRECTES	0,00 %		0,00000
COST EXECUCIÓ MATERIAL			**10,36963**

P-167 **EG325124** m Cable amb conductor de coure 450/750 V de tensió assignada, amb designació ES07Z1-K (AS), unipolar, de secció 1 x 1.5 mm2, amb aïllament poliolefines, amb baixa emissió fums, col·locat en tub **Rend.: 1,016** **0,80** €

				Unitats		Preu		Parcial	Import
Mà d'obra									
	A013H000	h	Ajudant electricista	0,015	/R x	18,59000	=	0,27446	
	A012H000	h	Oficial 1a electricista	0,015	/R x	22,10000	=	0,32628	
					Subtotal:			0,60074	0,60074
Materials									
	BG325120	m	Cable amb conductor de coure 450/750 V de tensió assignada, amb designació ES07Z1-K (AS), unipolar, de secció 1 x 1.5 mm2, amb aïllament poliolefines, amb baixa emissió fums	1,020	x	0,19000	=	0,19380	
					Subtotal:			0,19380	0,19380

DESPESES AUXILIARS	1,50 %		0,00901
COST DIRECTE			0,80355
DESPESES INDIRECTES	0,00 %		0,00000
COST EXECUCIÓ MATERIAL			**0,80355**

P-168 **EG325134** m Cable amb conductor de coure 450/750 V de tensió assignada, amb designació ES07Z1-K (AS), unipolar, de secció 1 x 2.5 mm2, amb aïllament poliolefines, amb baixa emissió fums, col·locat en tub **Rend.: 1,016** **0,92** €

				Unitats		Preu		Parcial	Import
Mà d'obra									
	A013H000	h	Ajudant electricista	0,015	/R x	18,59000	=	0,27446	
	A012H000	h	Oficial 1a electricista	0,015	/R x	22,10000	=	0,32628	
					Subtotal:			0,60074	0,60074
Materials									
	BG325130	m	Cable amb conductor de coure 450/750 V de tensió assignada, amb designació ES07Z1-K (AS), unipolar, de secció 1 x 2.5 mm2, amb aïllament poliolefines, amb baixa emissió fums	1,020	x	0,30000	=	0,30600	
					Subtotal:			0,30600	0,30600

PARTIDES D'OBRA

NÚM	CODI	UA	DESCRIPCIÓ	PREU

DESPESES AUXILIARS	1,50 %		0,00901
COST DIRECTE			0,91575
DESPESES INDIRECTES	0,00 %		0,00000
COST EXECUCIÓ MATERIAL			**0,91575**

P-169 **EG325144** m Cable amb conductor de coure 450/750 V de tensió assignada, amb designació ES07Z1-K (AS), unipolar, de secció 1 x 4 mm2, amb aïllament poliolefines, amb baixa emissió fums, col·locat en tub **Rend.: 1,032** **1,07** €

				Unitats		Preu		Parcial	Import
Mà d'obra									
	A013H000	h	Ajudant electricista	0,015	/R x	18,59000	=	0,27020	
	A012H000	h	Oficial 1a electricista	0,015	/R x	22,10000	=	0,32122	
					Subtotal:			0,59142	0,59142
Materials									
	BG325140	m	Cable amb conductor de coure 450/750 V de tensió assignada, amb designació ES07Z1-K (AS), unipolar, de secció 1 x 4 mm2, amb aïllament poliolefines, amb baixa emissió fums	1,020	x	0,46000	=	0,46920	
					Subtotal:			0,46920	0,46920

DESPESES AUXILIARS	1,50 %		0,00887
COST DIRECTE			1,06949
DESPESES INDIRECTES	0,00 %		0,00000
COST EXECUCIÓ MATERIAL			**1,06949**

P-170 **EG325154** m Cable amb conductor de coure 450/750 V de tensió assignada, amb designació ES07Z1-K (AS), unipolar, de secció 1 x 6 mm2, amb aïllament poliolefines, amb baixa emissió fums, col·locat en tub **Rend.: 1,016** **2,31** €

				Unitats		Preu		Parcial	Import
Mà d'obra									
	A013H000	h	Ajudant electricista	0,040	/R x	18,59000	=	0,73189	
	A012H000	h	Oficial 1a electricista	0,040	/R x	22,10000	=	0,87008	
					Subtotal:			1,60197	1,60197
Materials									
	BG325150	m	Cable amb conductor de coure 450/750 V de tensió assignada, amb designació ES07Z1-K (AS), unipolar, de secció 1 x 6 mm2, amb aïllament poliolefines, amb baixa emissió fums	1,020	x	0,67000	=	0,68340	
					Subtotal:			0,68340	0,68340

JUSTIFICACIÓ DE PREUS

PARTIDES D'OBRA

NÚM	CODI	UA	DESCRIPCIÓ	PREU

DESPESES AUXILIARS	1,50 %		0,02403
COST DIRECTE			2,30940
DESPESES INDIRECTES	0,00 %		0,00000
COST EXECUCIÓ MATERIAL			**2,30940**

P-171 **EG380702** m Conductor de coure nu, unipolar de secció 1x16 mm2, muntat superficialment **Rend.: 1,020** **4,81** **€**

			Unitats		Preu		Parcial	Import
Mà d'obra								
A013H000	h	Ajudant electricista	0,100	/R x	18,59000	=	1,82255	
A012H000	h	Oficial 1a electricista	0,060	/R x	22,10000	=	1,30000	
		Subtotal:					3,12255	3,12255
Materials								
BGW38000	u	Part proporcional d'accessoris per a conductors de coure nus	1,000	x	0,38000	=	0,38000	
BG380700	m	Conductor de coure nu, unipolar de secció 1x16 mm2	1,020	x	1,24000	=	1,26480	
		Subtotal:					1,64480	1,64480

DESPESES AUXILIARS	1,50 %		0,04684
COST DIRECTE			4,81419
DESPESES INDIRECTES	0,00 %		0,00000
COST EXECUCIÓ MATERIAL			**4,81419**

P-172 **EG380907** m Conductor de coure nu, unipolar de secció 1x35 mm2, muntat en malla de connexió a terra **Rend.: 1,020** **11,12** **€**

			Unitats		Preu		Parcial	Import
Mà d'obra								
A013H000	h	Ajudant electricista	0,200	/R x	18,59000	=	3,64510	
A012H000	h	Oficial 1a electricista	0,200	/R x	22,10000	=	4,33333	
		Subtotal:					7,97843	7,97843
Materials								
BGY38000	u	Part proporcional d'elements especials per a conductors de coure nus	1,000	x	0,26000	=	0,26000	
BG380900	m	Conductor de coure nu, unipolar de secció 1x35 mm2	1,020	x	2,71000	=	2,76420	
		Subtotal:					3,02420	3,02420

DESPESES AUXILIARS	1,50 %		0,11968
COST DIRECTE			11,12231
DESPESES INDIRECTES	0,00 %		0,00000
COST EXECUCIÓ MATERIAL			**11,12231**

PROJECTE D´ADEQUACIÓ DE L´ANTIC CAFÈ - TEATRE DELS CAMPS ELISIS DE LLEIDA PER A USOS CULTURALS

JUSTIFICACIÓ DE PREUS

PARTIDES D'OBRA

NÚM	CODI	UA	DESCRIPCIÓ	PREU

P-173 **EG51UD01** u Equip de comptatge per a subministre BT fins a 63 A, amb comptador trifàsic digital multifució de 2 o 4 quadrants, precisió 1 en activa i 2 en reactiva, comunicació amb port COM1 (RS-232, RS-484, Ethernet), per a mesura directa, col·locat en CPM **Rend.: 1,288** **616,11** **€**

			Unitats		Preu		Parcial	Import
Mà d'obra								
A013H000	h	Ajudant electricista	1,000	/R x	18,59000	=	14,43323	
A012H000	h	Oficial 1a electricista	1,000	/R x	22,10000	=	17,15839	
		Subtotal:					31,59162	31,59162
Materials								
BG51UD01	u	Equip de comptatge per a subministre BT fins a 63 A, amb comptador trifàsic digital multifució de 2 o 4 quadrants, precisió 1 en activa i 2 en reactiva, comunicació amb port COM1 (RS-232, RS-484, Ethernet), per a mesura directa	1,000	x	559,50000	=	559,50000	
BGW1N000	u	Part proporcional d'accessoris per a centralització de comptadors	1,000	x	25,02000	=	25,02000	
		Subtotal:					584,52000	584,52000

COST DIRECTE			616,11162
DESPESES INDIRECTES	0,00 %		0,00000
COST EXECUCIÓ MATERIAL			**616,11162**

P-174 **EG51UE02** u Equip de comptatge per a subministre BT entre 160 A i 315 A, amb comptador trifàsic digital multifució de 2 o 4 quadrants, precisió 1 en activa i 2 en reactiva, comunicació amb port COM1 (RS-232, RS-484, Ethernet), per a mesura indirecta, inclosos transformadors d'intensitat 200/5, col·locat en CPM **Rend.: 1,109** **819,43** **€**

			Unitats		Preu		Parcial	Import
Mà d'obra								
A012H000	h	Oficial 1a electricista	3,000	/R x	22,10000	=	59,78359	
A013H000	h	Ajudant electricista	3,000	/R x	18,59000	=	50,28855	
		Subtotal:					110,07214	110,07214
Materials								
BGW1N000	u	Part proporcional d'accessoris per a centralització de comptadors	1,000	x	25,02000	=	25,02000	
BG51UE02	u	Equip de comptatge per a subministre BT entre 160 A i 315 A, amb comptador trifàsic digital multifució de 2 o 4 quadrants, precisió 1 en activa i 2 en reactiva, comunicació amb port COM1 (RS-232, RS-484, Ethernet), per a mesura indirecta, inclosos transformadors d'intensitat 200/5	1,000	x	682,69000	=	682,69000	
		Subtotal:					707,71000	707,71000

JUSTIFICACIÓ DE PREUS

PARTIDES D'OBRA

NÚM	CODI	UA	DESCRIPCIÓ			PREU
			DESPESES AUXILIARS	1,50	%	1,65108
			COST DIRECTE			819,43322
			DESPESES INDIRECTES	0,00	%	0,00000
			COST EXECUCIÓ MATERIAL			**819,43322**

P-175 **EG52ÇX02** Ud Analitzador de xarxes elèctriques trifásiques bidireccional amb comunicació MODBUS/RS485, inclou trafos d'intensitat. Per a mesurar V, I, cos(fi), f(Hz), armònics de cada fase, amb pantalla lcd iluminada. Totalmente instal·lat i probat. **Rend.: 1,122** **323,31** **€**

				Unitats		Preu		Parcial	Import
Mà d'obra									
	A012H000	h	Oficial 1a electricista	2,000	/R x	22,10000	=	39,39394	
			Subtotal:					39,39394	39,39394
Materials									
	BG52ÇX02	Ud	Transformadores de corriente eficientes . Coriente máxima 63 A, diámetro interior 7,1 mm. Frecuencia 50/60 Hz, tensión de aislamiento 3kVc.a., Corriente térmica de cortocircuito 60 In, corriente dinámica 2,5 Inth, tensión más elevada para el material 0,72 kVc.a., clase 0,5, clase térmica B (130ºC), tipo de encapsulado Plástico V0 autoextinguible, factor de seguridad Fs 5 , bornes secundarios precintables i terminales secundarios IP 20. Norma IEC 60044-1.	3,000	x	22,39000	=	67,17000	
	BG52ÇX01	Ud	Analitzador de xarxes elèctriques trifásiques amb comunicació MODBUS/RS485, inclou trafos d'intensitat. Per a mesurar E(kWh), P(W), V, I, cos(fi), f(Hz), armònics de cada fase, amb pantalla lcd iluminada. Analizador de redes eléctricas trifásicas (equilibradas y desequilibradas) para montaje en carril DIN, de muy reducido tamaño, con medidas en 4 cuadrantes. Otras características son: Medición de corriente .../5 ó .../1 A ó .../250 mA ó .../333 mV, formato carril DIN de tan solo 3 módulos, montaje en panel 72 x 72 mm con frontal adaptador, comunicación RS-485 (Modbus/RTU), dispone de dos salidas de transistor (programables), con tecnología ITF: protección de aislamiento galvánica, según tipo, selección de parámetros a visualizar , selección de página por defecto, alimentación universal (opcional), precintable.	1,000	x	216,75000	=	216,75000	
			Subtotal:					283,92000	283,92000

COST DIRECTE			323,31394
DESPESES INDIRECTES	0,00	%	0,00000
COST EXECUCIÓ MATERIAL			**323,31394**

PROJECTE D´ADEQUACIÓ DE L´ANTIC CAFÈ - TEATRE DELS CAMPS ELISIS DE LLEIDA PER A USOS CULTURALS

JUSTIFICACIÓ DE PREUS

PARTIDES D'OBRA

NÚM	CODI	UA	DESCRIPCIÓ	PREU

P-176 **EG5CRÇ00** u Mòdul d'analitzador de xarxes trifàsic LCD amb THD, panell 72x72 mm,T.I. /5A o /1A. 230VACamb port de comunicació RS-485, alarma i pulsador. Per a muntar en carril DIN i inclou els trafos de corrent.

. TRMS
. Precisió: +-0.5%
. Intensitat del primari: 5A-15.000A
. Intensitat del secundari: T.I./5A o /1A
. Tensió del primari: 40V-1MVAC
. Tensió del secundari: 40V-480VAC
. Mesura: 40-480VAC (L-L) i 23-277VAC (L-N)
. Tipus de connexió: Trifàsica (3 o 4 fils)
. protocols de comunicació: Modbus RTU, Ethernet Modbus TCP, Johnson Controls i Profibus DP VO I
. Grau de protecció: IP50
. Execucions especials: Tropicalización, execució naval, certificat GOST-R

Col·locat, totalment instal·lat en el quadre com mostra al esquema elèctric. **Rend.: 1,263** **422,78** **€**

				Unitats		Preu		Parcial	Import
Mà d'obra									
	A012H000	h	Oficial 1a electricista	0,500	/R x	22,10000	=	8,74901	
	A013H000	h	Ajudant electricista	1,000	/R x	18,59000	=	14,71892	
			Subtotal:					23,46793	23,46793
Materials									
	BG5CRÇ00	u	Mòdul d'analitzador de xarxes trifàsic LCD amb THD, panell 72x72 mm,T.I. /5A o /1A. 230VACamb port de comunicació RS-485, alarma i pulsador. Per a muntar en carril DIN i inclou els trafos de corrent. . TRMS . Precisió: +-0.5% . Intensitat del primari: 5A-15.000A . Intensitat del secundari: T.I./5A o /1A . Tensió del primari: 40V-1MVAC . Tensió del secundari: 40V-480VAC . Mesura: 40-480VAC (L-L) i 23-277VAC (L-N) . Tipus de connexió: Trifàsica (3 o 4 fils) . protocols de comunicació: Modbus RTU, Ethernet Modbus TCP, Johnson Controls i Profibus DP VO I . Grau de protecció: IP50 . Execucions especials: Tropicalización, execució naval, certificat GOST-R	1,000	x	398,96000	=	398,96000	
			Subtotal:					398,96000	398,96000

DESPESES AUXILIARS	1,50	%	0,35202
COST DIRECTE			422,77995
DESPESES INDIRECTES	0,00	%	0,00000
COST EXECUCIÓ MATERIAL			**422,77995**

JUSTIFICACIÓ DE PREUS

PARTIDES D'OBRA

NÚM	CODI	UA	DESCRIPCIÓ		PREU
P-177	EG61ÇOB3	u	Caixa de mecanismes per a paviment, rectangular, amb capacitat per a 6 mecanismes de tipus modular, de mòdul ample doble, col·locada enrassada amb el paviment, inclou tapa amb ansa, carcassa pretroquelada d'acer galvanitzat, born de connexió a terra. Instal·lada.	**Rend.: 1,139**	68,18 €

				Unitats		Preu		Parcial	Import
Mà d'obra									
	A012H000	h	Oficial 1a electricista	0,200	/R x	22,10000	=	3,88060	
	A013H000	h	Ajudant electricista	0,200	/R x	18,59000	=	3,26427	
			Subtotal:					7,14487	7,14487
Materials									
	BG61ÇOB3	u	Caixa de mecanismes per a paviment, rectangular, amb capacitat per a 6 mecanismes de tipus modular, de mòdul ample doble, col·locada enrassada amb el paviment, inclou tapa amb ansa, carcassa pretroquelada d'acer galvanitzat, born de connexió a terra.	1,000	x	60,93000	=	60,93000	
			Subtotal:					60,93000	60,93000
			DESPESES AUXILIARS		1,50	%			0,10717
			COST DIRECTE						68,18204
			DESPESES INDIRECTES		0,00	%			0,00000
			COST EXECUCIÓ MATERIAL						**68,18204**

NÚM	CODI	UA	DESCRIPCIÓ		PREU
P-178	EG61CSC6	u	Caixa de mecanismes per a centralització de funcions en lloc de treball, de material plàstic, de 3 columnes, amb capacitat per a 6 mecanismes modulars, muntat superficialment	**Rend.: 1,055**	27,73 €

				Unitats		Preu		Parcial	Import
Mà d'obra									
	A013H000	h	Ajudant electricista	0,066	/R x	18,59000	=	1,16298	
	A012H000	h	Oficial 1a electricista	0,300	/R x	22,10000	=	6,28436	
			Subtotal:					7,44734	7,44734
Materials									
	BG61CSC6	u	Caixa de mecanismes per a centralització de funcions en lloc de treball, de material plàstic, de 3 columnes, amb capacitat per a 6 mecanismes modulars, per a muntar superficialment	1,000	x	20,17000	=	20,17000	
			Subtotal:					20,17000	20,17000
			DESPESES AUXILIARS		1,50	%			0,11171
			COST DIRECTE						27,72905
			DESPESES INDIRECTES		0,00	%			0,00000
			COST EXECUCIÓ MATERIAL						**27,72905**

PROJECTE D´ADEQUACIÓ DE L´ANTIC CAFÈ - TEATRE DELS CAMPS ELISIS DE LLEIDA PER A USOS CULTURALS

JUSTIFICACIÓ DE PREUS

PARTIDES D'OBRA

NÚM	CODI	UA	DESCRIPCIÓ		PREU
P-179	EG61U051	u	Caixa rodona per a un mecanisme universal, d'un element, de 64 mm de diàmetre i 46 mm de fondària, encastada en envà de guix laminat	**Rend.: 1,016**	1,65 €

				Unitats		Preu		Parcial	Import
Mà d'obra									
	A012H000	h	Oficial 1a electricista	0,020	/R x	22,10000	=	0,43504	
	A013H000	h	Ajudant electricista	0,020	/R x	18,59000	=	0,36594	
			Subtotal:					0,80098	0,80098
Materials									
	BG61U051	u	Caixa rodona per a mecanisme universal, d'un element, de 64 mm de diàmetre i 46 mm de fondària, per a encastar en plaques de guix laminat	1,000	x	0,84000	=	0,84000	
			Subtotal:					0,84000	0,84000
			DESPESES AUXILIARS		1,50	%			0,01201
			COST DIRECTE						1,65299
			DESPESES INDIRECTES		0,00	%			0,00000
			COST EXECUCIÓ MATERIAL						**1,65299**

NÚM	CODI	UA	DESCRIPCIÓ		PREU
P-180	EG621G93	u	Commutador, de tipus universal, unipolar (1P), 10 AX/250 V, amb tecla, preu alt, encastat	**Rend.: 1,030**	11,20 €

				Unitats		Preu		Parcial	Import
Mà d'obra									
	A012H000	h	Oficial 1a electricista	0,150	/R x	22,10000	=	3,21845	
	A013H000	h	Ajudant electricista	0,133	/R x	18,59000	=	2,40046	
			Subtotal:					5,61891	5,61891
Materials									
	BG621G93	u	Commutador, de tipus universal, unipolar (1P), 10 AX/250 V, amb tecla, preu alt, per a encastar	1,000	x	5,50000	=	5,50000	
			Subtotal:					5,50000	5,50000
			DESPESES AUXILIARS		1,50	%			0,08428
			COST DIRECTE						11,20319
			DESPESES INDIRECTES		0,00	%			0,00000
			COST EXECUCIÓ MATERIAL						**11,20319**

NÚM	CODI	UA	DESCRIPCIÓ		PREU
P-181	EG62DG9K	u	Commutador, unipolar (1P), 10 AX/250 V, amb tecla i amb caixa de superfície estanca, amb grau de protecció IP-55, preu alt, muntat superficialment	**Rend.: 1,030**	13,70 €

				Unitats		Preu		Parcial	Import
Mà d'obra									
	A012H000	h	Oficial 1a electricista	0,150	/R x	22,10000	=	3,21845	
	A013H000	h	Ajudant electricista	0,183	/R x	18,59000	=	3,30288	
			Subtotal:					6,52133	6,52133

JUSTIFICACIÓ DE PREUS

PARTIDES D'OBRA

NÚM	CODI	UA	DESCRIPCIÓ					PREU
Materials								
	BG62DG9K	u	Commutador per a muntar superficialment, unipolar (1P), 10 AX/250 V, amb tecla i amb caixa de superfície estanca, amb grau de protecció IP-55, preu alt,	1,000	x	6,67000	= 6,67000	
	BGW62000	u	Part proporcional d'accessoris per a interruptors i commutadors	1,000	x	0,41000	= 0,41000	
						Subtotal:	7,08000	7,08000
					DESPESES AUXILIARS	1,50 %		0,09782
					COST DIRECTE			13,69915
					DESPESES INDIRECTES	0,00 %		0,00000
					COST EXECUCIÓ MATERIAL			**13,69915**

P-182 EG631A57 u Presa de corrent de tipus universal, bipolar amb presa de terra desplaçada (2P+T), 16 A 250 V, amb tapa protegida, preu alt, encastada **Rend.: 1,030** **11,21** €

				Unitats		Preu		Parcial	Import
Mà d'obra									
	A013H000	h	Ajudant electricista	0,133	/R x	18,59000	=	2,40046	
	A012H000	h	Oficial 1a electricista	0,150	/R x	22,10000	=	3,21845	
						Subtotal:		5,61891	5,61891
Materials									
	BG631A57	u	Presa de corrent de tipus universal, bipolar amb presa de terra desplaçada (2P+T), 16 A 250 V, amb tapa protegida, preu alt, per a encastar	1,000	x	5,51000	=	5,51000	
						Subtotal:		5,51000	5,51000
					DESPESES AUXILIARS	1,50 %			0,08428
					COST DIRECTE				11,21319
					DESPESES INDIRECTES	0,00 %			0,00000
					COST EXECUCIÓ MATERIAL				**11,21319**

P-183 EG638152 u Presa de corrent de tipus modular de 2 mòduls estrets, bipolar amb presa de terra lateral (2P+T), 16 A 250 V, amb tapa, preu mitjà, muntada sobre caixa o bastidor **Rend.: 1,024** **8,58** €

				Unitats		Preu		Parcial	Import
Mà d'obra									
	A013H000	h	Ajudant electricista	0,133	/R x	18,59000	=	2,41452	
	A012H000	h	Oficial 1a electricista	0,150	/R x	22,10000	=	3,23730	
						Subtotal:		5,65182	5,65182
Materials									
	BG638152	u	Presa de corrent de tipus modular de 2 mòduls estrets, bipolar amb presa de terra lateral (2P+T), 16 A 250 V, amb tapa, preu mitjà, per a muntar sobre bastidor o caixa	1,000	x	2,84000	=	2,84000	

PROJECTE D´ADEQUACIÓ DE L´ANTIC CAFÈ - TEATRE DELS CAMPS ELISIS DE LLEIDA PER A USOS CULTURALS

JUSTIFICACIÓ DE PREUS

PARTIDES D'OBRA

NÚM	CODI	UA	DESCRIPCIÓ					PREU
						Subtotal:	2,84000	2,84000
					DESPESES AUXILIARS	1,50 %		0,08478
					COST DIRECTE			8,57660
					DESPESES INDIRECTES	0,00 %		0,00000
					COST EXECUCIÓ MATERIAL			**8,57660**

P-184 EG63815J u Presa de corrent de tipus modular de 2 mòduls estrets, bipolar amb presa de terra lateral (2P+T), 16 A 250 V, amb tapa vermella, preu mitjà, muntada sobre caixa o bastidor **Rend.: 1,024** **8,58** €

				Unitats		Preu		Parcial	Import
Mà d'obra									
	A012H000	h	Oficial 1a electricista	0,150	/R x	22,10000	=	3,23730	
	A013H000	h	Ajudant electricista	0,133	/R x	18,59000	=	2,41452	
						Subtotal:		5,65182	5,65182
Materials									
	BG63815J	u	Presa de corrent de tipus modular de 2 mòduls estrets, bipolar amb presa de terra lateral (2P+T), 16 A 250 V, amb tapa vermella, preu mitjà, per a muntar sobre bastidor o caixa	1,000	x	2,84000	=	2,84000	
						Subtotal:		2,84000	2,84000
					DESPESES AUXILIARS	1,50 %			0,08478
					COST DIRECTE				8,57660
					DESPESES INDIRECTES	0,00 %			0,00000
					COST EXECUCIÓ MATERIAL				**8,57660**

P-185 EG63D15S u Presa de corrent de superfície, bipolar amb presa de terra lateral, (2P+T), 16 A 250 V, amb tapa i caixa estanca, amb grau de protecció IP-55, preu alt, muntada superficialment **Rend.: 1,036** **16,01** €

				Unitats		Preu		Parcial	Import
Mà d'obra									
	A013H000	h	Ajudant electricista	0,183	/R x	18,59000	=	3,28375	
	A012H000	h	Oficial 1a electricista	0,150	/R x	22,10000	=	3,19981	
						Subtotal:		6,48356	6,48356
Materials									
	BG63D15S	u	Presa de corrent per a muntar superficialment, bipolar amb presa de terra lateral (2P+T), 16 A 250 V, amb tapa i caixa estanca, amb grau de protecció IP-55, preu alt	1,000	x	9,00000	=	9,00000	
	BGW63000	u	Part proporcional d'accessoris per a endolls	1,000	x	0,43000	=	0,43000	
						Subtotal:		9,43000	9,43000

JUSTIFICACIÓ DE PREUS

PARTIDES D'OBRA

NÚM	CODI	UA	DESCRIPCIÓ	PREU

DESPESES AUXILIARS	1,50 %		0,09725
COST DIRECTE			16,01081
DESPESES INDIRECTES	0,00 %		0,00000
COST EXECUCIÓ MATERIAL			**16,01081**

P-186 EG675A12 u Marc amb bastidor per a l'adaptació de mecanismes modulars a caixa universal, d'1 element, preu mitjà, col·locat **Rend.: 1,024** **1,63 €**

			Unitats		Preu		Parcial	Import
Mà d'obra								
A012H000	h	Oficial 1a electricista	0,030	/R x	22,10000	=	0,64746	
A013H000	h	Ajudant electricista	0,016	/R x	18,59000	=	0,29047	
		Subtotal:					0,93793	0,93793
Materials								
BG675A12	u	Marc amb bastidor per a l'adaptació de mecanismes modulars a caixa universal, d'1 element, preu mitjà	1,000	x	0,68000	=	0,68000	
		Subtotal:					0,68000	0,68000

DESPESES AUXILIARS	1,50 %	0,01407
COST DIRECTE		1,63200
DESPESES INDIRECTES	0,00 %	0,00000
COST EXECUCIÓ MATERIAL		**1,63200**

P-187 EG731182 u Interruptor detector de moviment, de tipus universal, per a càrregues resistives de fins a 1000 W de potència i 230 V de tensió d'alimentació, de 10 a 300 s de temps de desconnexió, sensibilitat d'activació de 5 a 120 lux, amb tapa, preu mitjà, encastat **Rend.: 1,131** **49,57 €**

			Unitats		Preu		Parcial	Import
Mà d'obra								
A012H000	h	Oficial 1a electricista	0,170	/R x	22,10000	=	3,32184	
A013H000	h	Ajudant electricista	0,133	/R x	18,59000	=	2,18609	
		Subtotal:					5,50793	5,50793
Materials								
BG731182	u	Interruptor detector de moviment, de tipus universal, per a càrregues resistives de fins a 1000 W de potència i 230 V de tensió d'alimentació, de 10 a 300 s de temps de desconnexió, sensibilitat d'activació de 5 a 120 lux, amb tapa, preu mitjà, per a encastar	1,000	x	43,98000	=	43,98000	
		Subtotal:					43,98000	43,98000

DESPESES AUXILIARS	1,50 %	0,08262
COST DIRECTE		49,57055
DESPESES INDIRECTES	0,00 %	0,00000
COST EXECUCIÓ MATERIAL		**49,57055**

PROJECTE D´ADEQUACIÓ DE L´ANTIC CAFÈ - TEATRE DELS CAMPS ELISIS DE LLEIDA PER A USOS CULTURALS

JUSTIFICACIÓ DE PREUS

PARTIDES D'OBRA

NÚM	CODI	UA	DESCRIPCIÓ	PREU

P-188 EGC51660 u Sistema d'alimentació ininterrompuda del tipus line interactive amb modulació d'ample de polsos (PWM), classificació VI segons la norma EN 62040-3, de 1400 VA de potència, temps d'autonomia de 10 minuts, tensió d'entrada/sortida 230 V/230 V, freqüències de funcionament 50/60 Hz, rendiment total > 98, factor de potència de sortida 0,6, sobrecàrrega admissible del 110% durant 5 minuts i del 120% durant 100 ms, comunicació remota mitjançant port USB, comunicació local amb display LCD, bateries de plom tipus AGM, amb 3 preses de corrent del tipus schuko amb protecció, format torre, col·locat **Rend.: 1,211** **364,41 €**

			Unitats		Preu		Parcial	Import
Mà d'obra								
A013H000	h	Ajudant electricista	0,750	/R x	18,59000	=	11,51321	
A012H000	h	Oficial 1a electricista	0,750	/R x	22,10000	=	13,68704	
		Subtotal:					25,20025	25,20025
Materials								
BGC51660	u	Sistema d'alimentació ininterrompuda del tipus line interactive amb modulació d'ample de polsos (PWM), classificació VI segons la norma EN 62040-3, de 1400 VA de potència, temps d'autonomia de 10 minuts, tensió d'entrada/sortida 230 V/230 V, freqüències de funcionament 50/60 Hz, rendiment total > 98, factor de potència de sortida 0,6, sobrecàrrega admissible del 110% durant 5 minuts i del 120% durant 100 ms, comunicació remota mitjançant port USB, comunicació local amb display LCD, bateries de plom tipus AGM, amb 3 preses de corrent del tipus schuko amb protecció, format torre	1,000	x	338,83000	=	338,83000	
		Subtotal:					338,83000	338,83000

DESPESES AUXILIARS	1,50 %	0,37800
COST DIRECTE		364,40825
DESPESES INDIRECTES	0,00 %	0,00000
COST EXECUCIÓ MATERIAL		**364,40825**

P-189 EGD1222E u Piqueta de connexió a terra d'acer, amb recobriment de coure 300 µm de gruix, de 1500 mm llargària de 14.6 mm de diàmetre, clavada a terra **Rend.: 1,040** **25,08 €**

			Unitats		Preu		Parcial	Import
Mà d'obra								
A013H000	h	Ajudant electricista	0,233	/R x	18,59000	=	4,16488	
A012H000	h	Oficial 1a electricista	0,233	/R x	22,10000	=	4,95125	
		Subtotal:					9,11613	9,11613
Materials								
BGD12220	u	Piqueta de connexió a terra d'acer i recobriment de coure, de 1500 mm de llargària, de 14.6 mm de diàmetre, de 300 µm	1,000	x	10,96000	=	10,96000	
BGYD1000	u	Part proporcional d'elements especials per a piquetes de connexió a terra	1,000	x	4,87000	=	4,87000	

PARTIDES D'OBRA

NÚM	CODI	UA	DESCRIPCIÓ				PREU
				Subtotal:		15,83000	15,83000
				DESPESES AUXILIARS	1,50 %		0,13674
				COST DIRECTE			25,08287
				DESPESES INDIRECTES	0,00 %		0,00000
				COST EXECUCIÓ MATERIAL			**25,08287**

P-190 EGDZ1102 u Punt de connexió a terra amb pont seccionador de platina de coure, muntat en caixa estanca i col·locat superficialment **Rend.: 1,075** **49,20 €**

			Unitats		Preu		Parcial	Import
Mà d'obra								
A013H000	h	Ajudant electricista	0,250	/R x	18,59000	=	4,32326	
A012H000	h	Oficial 1a electricista	0,250	/R x	22,10000	=	5,13953	
		Subtotal:					9,46279	9,46279
Materials								
BGDZ1102	u	Punt de connexió a terra amb pont seccionador de platina de coure, muntat en caixa estanca i per muntar superficialment	1,000	x	39,60000	=	39,60000	
		Subtotal:					39,60000	39,60000
		DESPESES AUXILIARS		1,50 %				0,14194
		COST DIRECTE						49,20473
		DESPESES INDIRECTES		0,00 %				0,00000
		COST EXECUCIÓ MATERIAL						**49,20473**

P-191 EH11ÇX05 m Subministrament i muntatge de perfil i difusor policarbonat amb tira led, 20W/m, 1632lm/m, 4000k, Ra 80, eficiència 85,02 lm/W muntatge de superficie. Inclou part proporcional de font d'alimentació DALI. Inclou perfil, tapes, subjeccions i suports per suspendre o per adossar. Inclòs mà d'obra, material i mitjans auxiliars. Totalment instal·lada i en funcionament. **Rend.: 1,131** **48,54 €**

			Unitats		Preu		Parcial	Import
Mà d'obra								
A012H000	h	Oficial 1a electricista	0,150	/R x	22,10000	=	2,93103	
A013H000	h	Ajudant electricista	0,150	/R x	18,59000	=	2,46552	
		Subtotal:					5,39655	5,39655
Materials								
BH11ÇPP1	m	Part proporcional font alimentació DALI 220VAC/12VDC/24VDC	1,000	x	10,42000	=	10,42000	
BH11ÇA02	m	Tira led IP65 de 10mm, autoadhesiva, IP20, 14'4W/m, 1459lm/m, 3000ºK	1,000	x	9,12000	=	9,12000	
BH11ÇX04	m	Perfil d'alumini de mides 20mm alçada x 19'7mm amplada per a muntatge superficial i difusor opal de policarbonat. Inclou perfil, tapes, subjeccions i suports per suspendre o per adossar.	1,000	x	23,52000	=	23,52000	

PROJECTE D´ADEQUACIÓ DE L´ANTIC CAFÈ - TEATRE DELS CAMPS ELISIS DE LLEIDA PER A USOS CULTURALS

PARTIDES D'OBRA

NÚM	CODI	UA	DESCRIPCIÓ				PREU
				Subtotal:		43,06000	43,06000
				DESPESES AUXILIARS	1,50 %		0,08095
				COST DIRECTE			48,53750
				DESPESES INDIRECTES	0,00 %		0,00000
				COST EXECUCIÓ MATERIAL			**48,53750**

P-192 EH11ÇX10 u Downlight encastable rodó model KOMBIC 200 G2 RD 3000 de la marca LAMP o equivalent. Reflector fabricat en policarbonat. Reflector interior amb acabat en blanc i difusor opal. Ideal per a espais oberts de trànsit intens. Dissipador fabricat en injecció d'alumini amb acabat negre. LED COB, amb temperatura de color de 3000 K i CRI 80. Equip electrònic DALI inclòs. Amb un grau de protecció IP44. Classe d'aïllament II. Seguretat fotobiològica grup 0. Vida útil: 82.000 h L80 B10. Acabat exterior blanc. Declaració Ambiental de Producte - DAP (EPD®) disponible, segons les normes UNE-EN ISO 9001:2015 i UNE-EN ISO 14001:2015. Inclou lampada i accessoris suspensió. Inclou mà d'obra, material i mitjans auxiliars.Totalment instal·lada i en funcionament. **Rend.: 1,364** **115,07 €**

			Unitats		Preu		Parcial	Import
Mà d'obra								
A012H000	h	Oficial 1a electricista	0,200	/R x	22,10000	=	3,24047	
A013H000	h	Ajudant electricista	0,100	/R x	18,59000	=	1,36290	
		Subtotal:					4,60337	4,60337
Materials								
BH11ÇX10	u	Downlight encastable rodó model KOMBIC 200 G2 RD 3000 de la marca LAMP o equivalent. Reflector fabricat en policarbonat. Reflector interior amb acabat en blanc i difusor opal. Ideal per a espais oberts de trànsit intens. Dissipador fabricat en injecció d'alumini amb acabat negre. LED COB, amb temperatura de color de 3000 K i CRI 80. Equip electrònic DALI inclòs. Amb un grau de protecció IP44. Classe d'aïllament II. Seguretat fotobiològica grup 0. Vida útil: 82.000 h L80 B10. Acabat exterior blanc. Declaració Ambiental de Producte - DAP (EPD®) disponible, segons les normes UNE-EN ISO 9001:2015 i UNE-EN ISO 14001:2015. Inclou lampada i accessoris suspensió. Inclou mà d'obra, material i mitjans auxiliars.	1,000	x	110,40000	=	110,40000	
		Subtotal:					110,40000	110,40000
		DESPESES AUXILIARS		1,50 %				0,06905
		COST DIRECTE						115,07242
		DESPESES INDIRECTES		0,00 %				0,00000
		COST EXECUCIÓ MATERIAL						**115,07242**

JUSTIFICACIÓ DE PREUS

PARTIDES D'OBRA

NÚM	CODI	UA	DESCRIPCIÓ		PREU
P-193	EH11ÇX11	u	Lluminària en suspensió de la marca Iguzzini model BeTwo o equivalent - UP/DOWN - Ø172 - 48.7W 5606.4lm - 3000K - CRI 90 - DALI-2 - Color a elegir en obra. Inclou base d'alimentació del model. Inclou la lluminaria, accessoris suspensió, mà d'obra, material i mitjans auxiliars. Totalment instal·lada i en funcionament.	**Rend.: 1,000**	**707,20** €

				Unitats		Preu		Parcial	Import
Mà d'obra									
	A012H000	h	Oficial 1a electricista	0,200	/R x	22,10000	=	4,42000	
	A013H000	h	Ajudant electricista	0,100	/R x	18,59000	=	1,85900	
					Subtotal:			6,27900	6,27900
Materials									
	BH11ÇX11	u	Lluminària en suspensió de la marca Iguzzini model BeTwo o equivalent - UP/DOWN - Ø172 - 48.7W 5606.4lm - 3000K - CRI 90 - DALI-2 - Color a elegir en obra. Inclou base d'alimentació del model.	1,000	x	700,83000	=	700,83000	
					Subtotal:			700,83000	700,83000
			DESPESES AUXILIARS		1,50	%			0,09419
			COST DIRECTE						707,20319
			DESPESES INDIRECTES		0,00	%			0,00000
			COST EXECUCIÓ MATERIAL						**707,20319**

NÚM	CODI	UA	DESCRIPCIÓ		PREU
P-194	EH11ÇX12	u	Lluminària en encastada a paviment de la marca Iguzzini model Ligth up o equivalent - paviment Orbit, D=45mm - tot vidre al ras - Led Warm white Óptica Flood Comfort 3.8W 239.7lm - 3000K - Color Negre-. Inclou base d'alimentació del model i cos per encasta de material plàstic per terreny, kit conector estanco IP68 per baixa tensió, paviment amb anell de acer inoxidable + tapa de tancament de color acer. Inclou la lluminaria, accessoris suspensió, mà d'obra, material i mitjans auxiliars. Totalment instal·lada i en funcionament.	**Rend.: 3,024**	**368,16** €

				Unitats		Preu		Parcial	Import
Mà d'obra									
	A013H000	h	Ajudant electricista	0,100	/R x	18,59000	=	0,61475	
	A012H000	h	Oficial 1a electricista	0,250	/R x	22,10000	=	1,82705	
					Subtotal:			2,44180	2,44180
Materials									
	BH11ÇX12	u	Lluminària en encastada a paviment de la marca Iguzzini model Ligth up o equivalent - paviment Orbit, D=45mm - tot vidre al ras - Led Warm white Óptica Flood Comfort 3.8W 239.7lm - 3000K - Color Negre-. Inclou base d'alimentació del model i cos per encasta de material plàstic per terreny, paviment amb anell de acer inoxidable + tapa de tancament de color acer. Inclou els kits de conectors estanc IP68 per baixa tensió de color negre i la ventosa corresponent.	1,000	x	365,68000	=	365,68000	

JUSTIFICACIÓ DE PREUS

PARTIDES D'OBRA

NÚM	CODI	UA	DESCRIPCIÓ	PREU

			Subtotal:	365,68000	365,68000
			DESPESES AUXILIARS	1,50 %	0,03663
			COST DIRECTE		368,15843
			DESPESES INDIRECTES	0,00 %	0,00000
			COST EXECUCIÓ MATERIAL		**368,15843**

NÚM	CODI	UA	DESCRIPCIÓ		PREU
P-195	EH11ÇX13	u	Lluminària en indirecta als porxos de la marca Iguzzini model Palco InOut o equivalent - Led Warm White - Alimentació Electrònica Integrada - Óptica Wide Flood 16.1W 1503.8lm - 3000K - DALI-2 - Color: Blanco. Inclou marc porta-accessoris de color blanc i vidre difusor IP65 de color nítrico. Inclou la lluminaria, accessoris suspensió, mà d'obra, material i mitjans auxiliars. Totalment instal·lada i en funcionament.	**Rend.: 1,000**	**665,94** €

				Unitats		Preu		Parcial	Import
Mà d'obra									
	A013H000	h	Ajudant electricista	0,100	/R x	18,59000	=	1,85900	
	A012H000	h	Oficial 1a electricista	0,250	/R x	22,10000	=	5,52500	
					Subtotal:			7,38400	7,38400
Materials									
	BH11ÇX13	u	Lluminària en indirecta als porxos de la marca Iguzzini model Palco InOut o equivalent - Led Warm White - Alimentació Electrònica Integrada - Óptica Wide Flood 16.1W 1503.8lm - 3000K - DALI-2 - Color: Blanco. Inclou marc porta-accessoris de color blanc i vidre difusor IP65 de color nítrico.	1,000	x	658,45000	=	658,45000	
					Subtotal:			658,45000	658,45000
			DESPESES AUXILIARS		1,50	%			0,11076
			COST DIRECTE						665,94476
			DESPESES INDIRECTES		0,00	%			0,00000
			COST EXECUCIÓ MATERIAL						**665,94476**

NÚM	CODI	UA	DESCRIPCIÓ		PREU
P-196	EH11ÇX14	u	Lluminària en indirecta pati interior de la marca Iguzzini model Palco cos petit o equivalent - Palco cos petit - lúmenes warm White - DALI - óptica flood - 28.5W 2186.9lm - 3000K - CRI 90 - DALI-2 - Color: Blanco. Inclou la lluminaria, accessoris suspensió, mà d'obra, material i mitjans auxiliars. Totalment instal·lada i en funcionament.	**Rend.: 8,875**	**523,69** €

				Unitats		Preu		Parcial	Import
Mà d'obra									
	A012H000	h	Oficial 1a electricista	0,250	/R x	22,10000	=	0,62254	
	A013H000	h	Ajudant electricista	0,100	/R x	18,59000	=	0,20946	

PARTIDES D'OBRA

NÚM	CODI	UA	DESCRIPCIÓ					PREU
				Subtotal:			0,83200	0,83200
Materials								
	BH11ÇX14	u	Lluminària en indirecta pati interior de la marca Iguzzini model Palco cos petit o equivalent - Palco cos petit - lúmenes warm White - DALI - óptica flood - 28.5W 2186.9lm - 3000K - CRI 90 - DALI-2 - Color: Blanco. Inclou refractor per distribució elíptoca extensiva incolora i base de superfície blanc.	1,000 x 522,85000 =			522,85000	
				Subtotal:			522,85000	522,85000
				DESPESES AUXILIARS	1,50	%		0,01248
				COST DIRECTE				523,69448
				DESPESES INDIRECTES	0,00	%		0,00000
				COST EXECUCIÓ MATERIAL				**523,69448**

P-197 EH11ÇX15 u Lluminària en suspensió de la marca Iguzzini model BeTwo o equivalent - UP/DOWN - Ø234 - 70.5W 7911lm - 3000K - CRI 90 - DALI-2 - Color a elegir en obra. Inclou base d'alimentació del model.
Inclou la lluminaria, accessoris suspensió, mà d'obra, material i mitjans auxiliars.
Totalment instal·lada i en funcionament.

Rend.: 1,000 **764,18** **€**

				Unitats		Preu		Parcial	Import
Mà d'obra									
	A013H000	h	Ajudant electricista	0,100	/R x	18,59000	=	1,85900	
	A012H000	h	Oficial 1a electricista	0,200	/R x	22,10000	=	4,42000	
					Subtotal:			6,27900	6,27900
Materials									
	BH11ÇX15	u	Lluminària en suspensió de la marca Iguzzini model BeTwo o equivalent - UP/DOWN - Ø234 - 70.5W 7911lm - 3000K - CRI 90 - DALI-2 - Color a elegir en obra. Inclou base d'alimentació del model.	1,000	x	757,81000	=	757,81000	
					Subtotal:			757,81000	757,81000
				DESPESES AUXILIARS		1,50	%		0,09419
				COST DIRECTE					764,18319
				DESPESES INDIRECTES		0,00	%		0,00000
				COST EXECUCIÓ MATERIAL					**764,18319**

P-198 EH11ÇX16 u Lluminària en suspensió lineal de la marca Iguzzini model iN30 o equivalent - iN30 mòdul High Contrast L=1197 - emissió directa i deslumbrament controlat - LED warm white alimentación dimerizable DALI integrada 23.5W 1782lm - 3000K - CRI 90 - DALI-2 -Color: Blanc.
Inclou elements de connexió per instal·lació fila contínua pel model establert, elements de connexió modular, cable de suspensió intermig de L=1500mm, base d'alimentació del model amb cables de suspensió L=1500mm i parell de tapes de tancament per mòduls líneals de color blanc.

Rend.: 1,000 **650,94** **€**

PARTIDES D'OBRA

NÚM	CODI	UA	DESCRIPCIÓ	PREU

Inclou la lluminaria, accessoris suspensió, mà d'obra, material i mitjans auxiliars.
Totalment instal·lada i en funcionament.

				Unitats		Preu		Parcial	Import
Mà d'obra									
	A013H000	h	Ajudant electricista	0,100	/R x	18,59000	=	1,85900	
	A012H000	h	Oficial 1a electricista	0,200	/R x	22,10000	=	4,42000	
					Subtotal:			6,27900	6,27900
Materials									
	BH11ÇX16	u	Lluminària en suspensió lineal de la marca Iguzzini model iN30 o equivalent - iN30 mòdul High Contrast L=1197 - emissió directa i deslumbrament controlat - LED warm white alimentación dimerizable DALI integrada 23.5W 1782lm - 3000K - CRI 90 - DALI-2 -Color: Blanc. Inclou elements de connexió per instal·lació fila contínua pel model establert, elements de connexió modular, cable de suspensió intermig de L=1500mm, base d'alimentació del model amb cables de suspensió L=1500mm i parell de tapes de tancament per mòduls líneals de color blanc.	1,000	x	644,57000	=	644,57000	
					Subtotal:			644,57000	644,57000
				DESPESES AUXILIARS		1,50	%		0,09419
				COST DIRECTE					650,94319
				DESPESES INDIRECTES		0,00	%		0,00000
				COST EXECUCIÓ MATERIAL					**650,94319**

P-199 EH11ÇX17 u Lluminària per vies peatonals de la marca Iguzzini model Walky o equivalent -Walky cuerpo óptico rectangular270x90 mm - Optica AL - Warm white - 220 - 240 Vca 9.3 w 615.6 lm - 3000K - On/Off - Color RAL a definir.
Inclou caixa d'encastament rectangular color a definir i clau d'apertura.
Inclou elements de connexió per instal·lació fila contínua pel model establert, elements de connexió modular, cable de suspensió intermig de L=1500mm, base d'alimentació del model amb cables de suspensió L=1500mm i parell de tapes de tancament per mòduls líneals de color blanc.
Inclou la lluminaria, accessoris suspensió, mà d'obra, material i mitjans auxiliars.
Totalment instal·lada i en funcionament.

Rend.: 1,000 **361,48** **€**

				Unitats		Preu		Parcial	Import
Mà d'obra									
	A013H000	h	Ajudant electricista	0,100	/R x	18,59000	=	1,85900	

PARTIDES D'OBRA

NÚM	CODI	UA	DESCRIPCIÓ						PREU
	A012H000	h	Oficial 1a electricista	0,200	/R x	22,10000	=	4,42000	
	BH11ÇX17	u	Lluminària per vies peatonals de la marca Iguzzini model Walky o equivalent -Walky cuerpo óptico rectangular270x90 mm - Optica AL - Warm white - 220 - 240 Vca 9.3 w 615.6 lm - 3000K - On/Off - Color RAL a definir. Inclou caixa d'encastament rectangular color a definir i clau d'apertura. Inclou la lluminaria, accessoris suspensió, mà d'obra, material i mitjans auxiliars. Totalment instal·lada i en funcionament.	1,000	x	355,11000	=	355,11000	
						Subtotal:		355,11000	355,11000
						DESPESES AUXILIARS	1,50 %		0,09419
						COST DIRECTE			361,48319
						DESPESES INDIRECTES	0,00 %		0,00000
						COST EXECUCIÓ MATERIAL			**361,48319**

P-200 EH11ÇX18 u Lluminària per exteriors de la marca Iguzzini model Palco InOut per exteriors o equivalent - Led Warm White - Medium 6.1W 476.1 lm - 3000K - Color gris
Inclou marc porta-accessoris de color gris, refractor per a distribució elíptica IP66 transparent, font d'alimentació On-Off IP20 - 20W i conector d'unió IP68 wired DMX, de 2 o 4 vies.
Inclou la lluminaria, accessoris suspensió, mà d'obra, material i mitjans auxiliars.
Totalment instal·lada i en funcionament. **Rend.: 1,000** **478,60** **€**

				Unitats		Preu		Parcial	Import
Mà d'obra									
	A012H000	h	Oficial 1a electricista	0,250	/R x	22,10000	=	5,52500	
	A013H000	h	Ajudant electricista	0,100	/R x	18,59000	=	1,85900	
	BH11ÇX18	u	Lluminària per exteriors de la marca Iguzzini model Palco InOut per exteriors o equivalent - Led Warm White - Medium 6.1W 476.1 lm - 3000K - Color gris Inclou marc porta-accessoris de color gris, refractor per a distribució elíptica IP66 transparent, font d'alimentació On-Off IP20 - 20W i conector d'unió IP68 wired DMX, de 2 o 4 vies. Inclou la lluminaria, accessoris suspensió, mà d'obra, material i mitjans auxiliars. Totalment instal·lada i en funcionament.	1,000	x	471,11000	=	471,11000	
						Subtotal:		471,11000	471,11000
						DESPESES AUXILIARS	1,50 %		0,11076
						COST DIRECTE			478,60476
						DESPESES INDIRECTES	0,00 %		0,00000
						COST EXECUCIÓ MATERIAL			**478,60476**

PARTIDES D'OBRA

NÚM	CODI	UA	DESCRIPCIÓ	PREU

P-201 EH11ÇX19 u Lluminària per exteriors de la marca Iguzzini model Palco InOut per exteriors o equivalent - Led Warm White - Medium 6.1W 476.1 lm - 3000K - Color gris
Inclou marc porta-accessoris de color gris, vidre difusor IP66 color nítric, font d'alimentació On-Off IP20 - 20W i conector d'unió IP68 wired DMX, de 2 o 4 vies.
Inclou la lluminaria, accessoris suspensió, mà d'obra, material i mitjans auxiliars.
Totalment instal·lada i en funcionament. **Rend.: 1,000** **470,74** **€**

				Unitats		Preu		Parcial	Import
Mà d'obra									
	A012H000	h	Oficial 1a electricista	0,250	/R x	22,10000	=	5,52500	
	A013H000	h	Ajudant electricista	0,100	/R x	18,59000	=	1,85900	
	BH11ÇX19	u	Lluminària de la marca Iguzzini model Palco InOut amb base o equivalent - Led Warm White - Alimentació electrònica integrada - Óptica Medium 10,9W 703 lm - 3000K - On/off - Color gris Inclou marc porta-accessoris de color gris, refractor per a distribució elíptica IP66, font d'alimentació On-Off IP20. Inclou la lluminaria, accessoris suspensió, mà d'obra, material i mitjans auxiliars. Totalment instal·lada i en funcionament.	1,000	x	463,25000	=	463,25000	
						Subtotal:		463,25000	463,25000
						DESPESES AUXILIARS	1,50 %		0,11076
						COST DIRECTE			470,74476
						DESPESES INDIRECTES	0,00 %		0,00000
						COST EXECUCIÓ MATERIAL			**470,74476**

P-202 EH11ÇX20 u Lluminària de la marca Iguzzini model Palco InOut amb base o equivalent - Led Warm White - Alimentació electrònica integrada - Óptica Medium 10,9W 703 lm - 3000K - On/off - Color gris
Inclou marc porta-accessoris de color gris, refractor per a distribució elíptica IP66, font d'alimentació On-Off IP20.
Inclou la lluminaria, accessoris suspensió, mà d'obra, material i mitjans auxiliars.
Totalment instal·lada i en funcionament. **Rend.: 1,000** **497,71** **€**

				Unitats		Preu		Parcial	Import
Mà d'obra									
	A012H000	h	Oficial 1a electricista	0,250	/R x	22,10000	=	5,52500	
	A013H000	h	Ajudant electricista	0,100	/R x	18,59000	=	1,85900	
	BH11ÇX20	u	Lluminària de la marca Iguzzini model Palco InOut amb base o equivalent - Led Warm White - Alimentació electrònica integrada - Óptica Medium 10,9W 703 lm - 3000K - On/off - Color gris Inclou marc porta-accessoris de color gris, refractor per a distribució elíptica IP66, font d'alimentació On-Off IP20. Inclou la lluminaria, accessoris suspensió, mà d'obra, material i mitjans auxiliars. Totalment instal·lada i en funcionament.	1,000	x	490,22000	=	490,22000	

JUSTIFICACIÓ DE PREUS

PARTIDES D'OBRA

NÚM	CODI	UA	DESCRIPCIÓ	PREU

			Subtotal:	490,22000
			DESPESES AUXILIARS 1,50 %	0,11076
			COST DIRECTE	497,71476
			DESPESES INDIRECTES 0,00 %	0,00000
			COST EXECUCIÓ MATERIAL	**497,71476**

P-203 **EH11ÇX21** u Lluminària de la marca Iguzzini model Palco InOut amb base o equivalent - Led Warm White - Alimentació electrònica integrada - Óptica Wide flood 10,9W 665 lm - 3000K - On/off - Color gris
Inclou marc porta-accessoris de color gris, refractor per a distribució elíptica IP66, font d'alimentació On-Off IP20.
Inclou la lluminaria, accessoris suspensió, mà d'obra, material i mitjans auxiliars.
Totalment instal·lada i en funcionament.

Rend.: 1,000 **497,71** €

			Unitats		Preu		Parcial	Import
Mà d'obra								
A012H000	h	Oficial 1a electricista	0,250	/R x	22,10000	=	5,52500	
A013H000	h	Ajudant electricista	0,100	/R x	18,59000	=	1,85900	
BH11ÇX21	u	Lluminària de la marca Iguzzini model Palco InOut amb base o equivalent - Led Warm White - Alimentació electrònica integrada - Óptica Wide flood 10,9W 665 lm - 3000K - On/off - Color gris Inclou marc porta-accessoris de color gris, refractor per a distribució elíptica IP66, font d'alimentació On-Off IP20. Inclou la lluminaria, accessoris suspensió, mà d'obra, material i mitjans auxiliars. Totalment instal·lada i en funcionament.	1,000	x	490,22000	=	490,22000	
					Subtotal:		490,22000	490,22000
					DESPESES AUXILIARS 1,50 %			0,11076
					COST DIRECTE			497,71476
					DESPESES INDIRECTES 0,00 %			0,00000
					COST EXECUCIÓ MATERIAL			**497,71476**

P-204 **EH11ÇXP1** u Subministrament i muntatge de lluminària estanca de superficie IP65 amb lampada LED 50W de 1500mm. Incloses tapes, subjeccions i suports per muntatge. Inclòs mà d'obra, material i mitjans auxiliars. Totalment instal·lada i en funcionament.

Rend.: 1,072 **61,75** €

			Unitats		Preu		Parcial	Import
Mà d'obra								
A012H000	h	Oficial 1a electricista	0,330	/R x	22,10000	=	6,80317	
A013H000	h	Ajudant electricista	0,330	/R x	18,59000	=	5,72267	
					Subtotal:		12,52584	12,52584
Materials								
BH11ÇXP1	u	Llumenera estanca de superficie, IP65/ led 50W/1500mm	1,000	x	49,04000	=	49,04000	

PROJECTE D´ADEQUACIÓ DE L´ANTIC CAFÈ - TEATRE DELS CAMPS ELISIS DE LLEIDA PER A USOS CULTURALS

JUSTIFICACIÓ DE PREUS

PARTIDES D'OBRA

NÚM	CODI	UA	DESCRIPCIÓ	PREU

			Subtotal:	49,04000
			DESPESES AUXILIARS 1,50 %	0,18789
			COST DIRECTE	61,75373
			DESPESES INDIRECTES 0,00 %	0,00000
			COST EXECUCIÓ MATERIAL	**61,75373**

P-205 **EH11ÇXS8** u Subministrament i muntatge de lluminària suspesa tipus lineal, marca Philips i model TRUELINE SP530P LED17S/940 PSD LE2PI5 SM2 L570 BK o equivalent. Mesures de la llum 570 × 55 mm; H 88 mm, alumini, senyalització en negre (RAL 9004), regulació DALI Interact Ready externa per a il·luminació d'emergència centralitzada, 1700 lm, 12,2 W, 139 lm/W, 4000 K, (0,38; 0,38) SDCM <3, CRI >90, UGR 19, feix ample, difusor esmerilat, polimetilmetacrilat, IP20 protecció contra el contacte amb els dits, IK03 0,35 J reforçada, classe de seguretat I, connector push-in de 5 pols, il·luminació d'emergència central alimentada en CC. Inclou lampada i accessoris suspensió. Inclou mà d'obra, material i mitjans auxiliars. Totalment instal·lada i en funcionament.

Rend.: 1,423 **273,96** €

			Unitats		Preu		Parcial	Import
Mà d'obra								
A013H000	h	Ajudant electricista	0,330	/R x	18,59000	=	4,31110	
A012H000	h	Oficial 1a electricista	0,330	/R x	22,10000	=	5,12509	
					Subtotal:		9,43619	9,43619
Materials								
BH11ÇXS8	u	Subministrament i muntatge de lluminària suspesa tipus lineal, marca Philips i model TRUELINE SP530P LED17S/940 PSD LE2PI5 SM2 L570 BK o equivalent. Mesures de la llum 570 × 55 mm; H 88 mm, alumini, senyalització en negre (RAL 9004), regulació DALI Interact Ready externa per a il·luminació d'emergència centralitzada, 1700 lm, 12,2 W, 139 lm/W, 4000 K, (0,38; 0,38) SDCM <3, CRI >90, UGR 19, feix ample, difusor esmerilat, polimetilmetacrilat, IP20 protecció contra el contacte amb els dits, IK03 0,35 J reforçada, classe de seguretat I, connector push-in de 5 pols, il·luminació d'emergència central alimentada en CC. Inclou lampada i accessoris suspensió. Inclou mà d'obra, material i mitjans auxiliars.	1,000	x	264,38000	=	264,38000	
					Subtotal:		264,38000	264,38000
					DESPESES AUXILIARS 1,50 %			0,14154
					COST DIRECTE			273,95773
					DESPESES INDIRECTES 0,00 %			0,00000
					COST EXECUCIÓ MATERIAL			**273,95773**

JUSTIFICACIÓ DE PREUS

PARTIDES D'OBRA

NÚM	CODI	UA	DESCRIPCIÓ		PREU
P-206	EH11ÇXS9	u	Downlight encastat orientable model KOMBIC 100 RO 1500 de la marca LAMP o equivalent. Marc fabricat en injecció d'alumini i reflector de policarbonat reciclat R-PC FR WHITE TM amb retardant de flama lliure de brom. Grau d'inflamabilitat V0 segons UL94. Reflector interior amb acabat en color negre. Lluminària orientable ±20° amb òptica wide flood per a una major eficiència i control de la distribució lumínica i un enlluernament inferior a UGR<19. Dissipador fabricat en injecció d'alumini amb tractament de cataforesi per a una major estabilitat tèrmica. LED COB, amb temperatura de color de 2700 K i CRI 90. Equip electrònic DALI inclòs. Amb un grau de protecció IP43. Classe d'aïllament II. Seguretat fotobiològica grup 0. Vida útil: >100.000 h L90 B10. Acabat en blanc i negre.. Inclou lampada i accessoris suspensió. Inclou mà d'obra, material i mitjans auxiliars. Totalment instal·lada i en funcionament.	**Rend.: 1,288**	**96,15 €**

				Unitats		Preu		Parcial	Import
Mà d'obra									
	A013H000	h	Ajudant electricista	0,100	/R x	18,59000	=	1,44332	
	A012H000	h	Oficial 1a electricista	0,200	/R x	22,10000	=	3,43168	
			Subtotal:					4,87500	4,87500
Materials									
	BH11ÇXS9	u	Downlight encastat orientable model KOMBIC 100 RO 1500 de la marca LAMP o equivalent. Marc fabricat en injecció d'alumini i reflector de policarbonat reciclat R-PC FR WHITE TM amb retardant de flama lliure de brom. Grau d'inflamabilitat V0 segons UL94. Reflector interior amb acabat en color negre. Lluminària orientable ±20° amb òptica wide flood per a una major eficiència i control de la distribució lumínica i un enlluernament inferior a UGR<19. Dissipador fabricat en injecció d'alumini amb tractament de cataforesi per a una major estabilitat tèrmica. LED COB, amb temperatura de color de 2700 K i CRI 90. Equip electrònic DALI inclòs. Amb un grau de protecció IP43. Classe d'aïllament II. Seguretat fotobiològica grup 0. Vida útil: >100.000 h L90 B10. Acabat en blanc i negre.. Inclou lampada i accessoris suspensió. Inclou mà d'obra, material i mitjans auxiliars.	1,000	x	91,20000	=	91,20000	
			Subtotal:					91,20000	91,20000
			DESPESES AUXILIARS		1,50 %				0,07313
			COST DIRECTE						96,14813
			DESPESES INDIRECTES		0,00 %				0,00000
			COST EXECUCIÓ MATERIAL						**96,14813**

PROJECTE D´ADEQUACIÓ DE L´ANTIC CAFÈ - TEATRE DELS CAMPS ELISIS DE LLEIDA PER A USOS CULTURALS

JUSTIFICACIÓ DE PREUS

PARTIDES D'OBRA

NÚM	CODI	UA	DESCRIPCIÓ		PREU
P-207	EH61ÇXE1	u	Lluminària en suspensió de la marca Iguzzini model BeTwo o equivalent - UP/DOWN - Ø172 - 48.7W 5606.4lm - 3000K - CRI 90 - DALI-2 - Color a elegir en obra. Inclou base d'alimentació del model. Inclou la lluminaria, accessoris suspensió, mà d'obra, material i mitjans auxiliars. Totalment instal·lada i en funcionament.	**Rend.: 1,153**	**56,06 €**

				Unitats		Preu		Parcial	Import
Mà d'obra									
	A013H000	h	Ajudant electricista	0,150	/R x	18,59000	=	2,41847	
	A012H000	h	Oficial 1a electricista	0,150	/R x	22,10000	=	2,87511	
			Subtotal:					5,29358	5,29358
Materials									
	BH61ÇXE1	u	Lluminaria d'emergencia rodona per encastar 200 lm	1,000	x	50,69000	=	50,69000	
			Subtotal:					50,69000	50,69000
			DESPESES AUXILIARS		1,50 %				0,07940
			COST DIRECTE						56,06298
			DESPESES INDIRECTES		0,00 %				0,00000
			COST EXECUCIÓ MATERIAL						**56,06298**

P-208	EH61ÇXE2	u	Lluminaria d'emergència rodona per muntatge superficial de 100mm de diàmetre i 40mm d'alçada, amb làmpada led 3W, no estanca amb grau de protecció IP42, aïllament classe II, amb un flux aproximat de 200 lúmens, 1 h d'autonomia. Inclou subjeccions, tapes, connexions i tots els elements per a la seva col·locació. Totalment instal·lada i en funcionament.	**Rend.: 1,214**	**74,60 €**

				Unitats		Preu		Parcial	Import
Mà d'obra									
	A013H000	h	Ajudant electricista	0,150	/R x	18,59000	=	2,29695	
	A012H000	h	Oficial 1a electricista	0,150	/R x	22,10000	=	2,73064	
			Subtotal:					5,02759	5,02759
Materials									
	BH61ÇXE2	u	Lluminaria d'emergencia rodona superfície 200 lm	1,000	x	69,50000	=	69,50000	
			Subtotal:					69,50000	69,50000
			DESPESES AUXILIARS		1,50 %				0,07541
			COST DIRECTE						74,60300
			DESPESES INDIRECTES		0,00 %				0,00000
			COST EXECUCIÓ MATERIAL						**74,60300**

JUSTIFICACIÓ DE PREUS

PARTIDES D'OBRA

NÚM	CODI	UA	DESCRIPCIÓ		
P-209	EH61RC79	u	Llum d'emergència amb làmpada led, amb una vida útil de 100000 h, no permanent i no estanca amb grau de protecció IP4X, aïllament classe II, amb un flux aproximat de 170 a 200 lúmens, 1 h d'autonomia, de forma rectangular amb difusor i cos de policarbonat, preu alt, col·locat superficial	**Rend.: 1,798**	**185,85 €**

				Unitats		Preu		Parcial	Import
Mà d'obra									
	A013H000	h	Ajudant electricista	0,150	/R x	18,59000	=	1,55089	
	A012H000	h	Oficial 1a electricista	0,150	/R x	22,10000	=	1,84372	
			Subtotal:					3,39461	3,39461
Materials									
	BH61RH7A	u	Llum d'emergència amb làmpada led, amb una vida útil de 100000 h, no permanent i no estanca amb grau de protecció IP4X, aïllament classe II, amb un flux aproximat de 170 a 200 lúmens, 1 h d'autonomia, de forma rectangular amb difusor i cos de policarbonat, preu alt	1,000	x	182,40000	=	182,40000	
			Subtotal:					182,40000	182,40000
			DESPESES AUXILIARS		1,50	%			0,05092
			COST DIRECTE						185,84553
			DESPESES INDIRECTES		0,00	%			0,00000
			COST EXECUCIÓ MATERIAL						**185,84553**

NÚM	CODI	UA	DESCRIPCIÓ		
P-210	EHV2ÇX01	u	Sensor de nivell d'il.luminació interior, per a connexio a bus DALI amb unitat d'acoblador, amb accessoris de muntatge, muntat i connectat	**Rend.: 1,131**	**78,91 €**

				Unitats		Preu		Parcial	Import
Mà d'obra									
	A013M000	h	Ajudant muntador	0,250	/R x	18,53000	=	4,09593	
	A012M000	h	Oficial 1a muntador	0,250	/R x	21,28000	=	4,70380	
			Subtotal:					8,79973	8,79973
Materials									
	BHV2ÇX01	u	Sensor de nivell d'il.luminació interior, per a connexio a bus DALI amb unitat d'acoblador, amb accessoris de muntatge	1,000	x	69,98000	=	69,98000	
			Subtotal:					69,98000	69,98000
			DESPESES AUXILIARS		1,50	%			0,13200
			COST DIRECTE						78,91173
			DESPESES INDIRECTES		0,00	%			0,00000
			COST EXECUCIÓ MATERIAL						**78,91173**

JUSTIFICACIÓ DE PREUS

PARTIDES D'OBRA

NÚM	CODI	UA	DESCRIPCIÓ		
P-211	EHV3ÇX01	u	Controlador DALI amb pantalla tàctil de 7´´ per a regulació i control de fins a 128dispositius DALI, amb alimentació i sortida de bus, per a col.locar en paret/moble, parametritzat, muntat i connectat	**Rend.: 1,044**	**572,34 €**

				Unitats		Preu		Parcial	Import
Mà d'obra									
	A012M000	h	Oficial 1a muntador	5,000	/R x	21,28000	=	101,91571	
	A013M000	h	Ajudant muntador	5,000	/R x	18,53000	=	88,74521	
			Subtotal:					190,66092	190,66092
Materials									
	BHV3ÇX01	u	Controlador DALI amb pantalla tàctil de 7´´ per a regulació i control de fins a 128dispositius DALI, amb alimentació i sortida de bus, per a col.locar en paret/moble	1,000	x	378,82000	=	378,82000	
			Subtotal:					378,82000	378,82000
			DESPESES AUXILIARS		1,50	%			2,85991
			COST DIRECTE						572,34083
			DESPESES INDIRECTES		0,00	%			0,00000
			COST EXECUCIÓ MATERIAL						**572,34083**

NÚM	CODI	UA	DESCRIPCIÓ		
P-212	EJ681271	u	Separador de microbombolles d'aire i llots, amb carcassa d'acer de designació 1S235JR segons UNE-EN 10027, amb connexions embridades de 65 mm de diàmetre nominal, per a un cabal de fins a 15 m3/h, per a una pressió màxima de 16 bar i una temperatura màxima del fluid de 110°C, amb cos filtrant de malla de coure, amb dipòsit decantador de llots a la part inferior amb vàlvula d'extracció, vàlvula de purga automàtica en la part superior i vàlvula d'extracció de grans quantitats d'aire muntada al cos, muntat entre tubs i amb totes les connexions fetes	**Rend.: 1,353**	**701,45 €**

				Unitats		Preu		Parcial	Import
Mà d'obra									
	A012M000	h	Oficial 1a muntador	1,000	/R x	21,28000	=	15,72801	
	A013M000	h	Ajudant muntador	1,000	/R x	18,53000	=	13,69549	
			Subtotal:					29,42350	29,42350
Materials									
	BJ681271	u	Separador de microbombolles d'aire i llots, amb carcassa d'acer de designació 1S235JR segons UNE-EN 10027, amb connexions embridades de 65 mm de diàmetre nominal, per a un cabal de fins a 15 m3/h, per a una pressió màxima de 16 bar i una temperatura màxima del fluid de 110°C, amb cos filtrant de malla de coure, amb dipòsit decantador de llots a la part inferior amb vàlvula d'extracció, vàlvula de purga automàtica en la part superior i vàlvula d'extracció de grans quantitats d'aire muntada al cos	1,000	x	672,03000	=	672,03000	
			Subtotal:					672,03000	672,03000

JUSTIFICACIÓ DE PREUS

PARTIDES D'OBRA

NÚM	CODI	UA	DESCRIPCIÓ	PREU

COST DIRECTE			701,45350
DESPESES INDIRECTES	0,00	%	0,00000
COST EXECUCIÓ MATERIAL			**701,45350**

P-213 EJ721303 u Mecanisme d'alimentació, per a dipòsit, d'accionament electromagnètic, amb entrada roscada de 3/4´´, fixat i connectat **Rend.: 1,031** **22,59** €

			Unitats		Preu		Parcial	Import
Mà d'obra								
A013J000	h	Ajudant lampista	0,100	/R x	18,59000	=	1,80310	
A012J000	h	Oficial 1a lampista	0,400	/R x	22,10000	=	8,57420	
		Subtotal:					10,37730	10,37730
Materials								
BJ721303	u	Mecanisme d'alimentació, per a dipòsit, d'accionament electromagnètic amb entrada roscada de 3/4´´	1,000	x	12,06000	=	12,06000	
		Subtotal:					12,06000	12,06000

DESPESES AUXILIARS	1,50	%	0,15566
COST DIRECTE			22,59296
DESPESES INDIRECTES	0,00	%	0,00000
COST EXECUCIÓ MATERIAL			**22,59296**

P-214 EJA1ZC04 u Escalfador d'aigua instantani CLAGE model MCX 4 o equivalent, elèctric, potència nominal de 4,4kW, alimentació monofàsica 220-240V amb connexió directa, per un cabal de 2,5 l/min, pressió màxima d'operació de 10 bar, connexions d'aigua rosca G3/8´´, grau de protecció IP25, dimensions (alt x ample x fons) 13,5x18,6x8,7 cm, 1,5 kg de pes, col·locat amb fixacions murals i connectat **Rend.: 1,203** **305,91** €

			Unitats		Preu		Parcial	Import
Mà d'obra								
A013J000	h	Ajudant lampista	0,250	/R x	18,59000	=	3,86326	
A012J000	h	Oficial 1a lampista	1,000	/R x	22,10000	=	18,37074	
		Subtotal:					22,23400	22,23400
Materials								
B0A61800	u	Tac de niló de 8 a 10 mm, amb vis	2,000	x	0,24000	=	0,48000	
BJA1ZC04	u	Escalfador d'aigua instantani CLAGE model MCX 4 o equivalent, elèctric, potència nominal de 4,4kW, alimentació monofàsica 220-240V amb connexió directa, per un cabal de 2,5 l/min, pressió màxima d'operació de 10 bar, connexions d'aigua rosca G3/8´´, grau de protecció IP25, dimensions (alt x ample x fons) 13,5x18,6x8,7 cm, 1,5 kg de pes	1,000	x	283,20000	=	283,20000	
		Subtotal:					283,68000	283,68000

PROJECTE D´ADEQUACIÓ DE L´ANTIC CAFÈ - TEATRE DELS CAMPS ELISIS DE LLEIDA PER A USOS CULTURALS

JUSTIFICACIÓ DE PREUS

PARTIDES D'OBRA

NÚM	CODI	UA	DESCRIPCIÓ	PREU

COST DIRECTE			305,91400
DESPESES INDIRECTES	0,00	%	0,00000
COST EXECUCIÓ MATERIAL			**305,91400**

P-215 EJM11403 u Comptador d'aigua, volumètric, de llautó, amb unions roscades de diàmetre nominal 3/4´´, connectat a una bateria o a un ramal **Rend.: 1,368** **98,67** €

			Unitats		Preu		Parcial	Import
Mà d'obra								
A012J000	h	Oficial 1a lampista	0,200	/R x	22,10000	=	3,23099	
A013J000	h	Ajudant lampista	0,050	/R x	18,59000	=	0,67946	
BJM11403	u	Comptador d'aigua, volumètric, de llautó, amb unions roscades de diàmetre nominal 3/4´´, per a connectar a la bateria o al ramal	1,000	x	94,70000	=	94,70000	
		Subtotal:					94,70000	94,70000

DESPESES AUXILIARS	1,50	%	0,05866
COST DIRECTE			98,66911
DESPESES INDIRECTES	0,00	%	0,00000
COST EXECUCIÓ MATERIAL			**98,66911**

P-216 EJMAU010 u Armari metàl·lic amb tanca normalitzada, per a instal·lació de comptador d´aigua, de 800x600x300 mm, instal·lat encastat en mur **Rend.: 1,120** **146,37** €

			Unitats		Preu		Parcial	Import
Mà d'obra								
A013M000	h	Ajudant muntador	0,500	/R x	18,53000	=	8,27232	
A012M000	h	Oficial 1a muntador	0,500	/R x	21,28000	=	9,50000	
		Subtotal:					17,77232	17,77232
Materials								
BJMAU010	u	Armari metàl·lic amb tanca normalitzada, per a instal·lació de comptador d´aigua, de 800x600x300 mm, per a encastar	1,000	x	128,33000	=	128,33000	
		Subtotal:					128,33000	128,33000

DESPESES AUXILIARS	1,50	%	0,26658
COST DIRECTE			146,36890
DESPESES INDIRECTES	0,00	%	0,00000
COST EXECUCIÓ MATERIAL			**146,36890**

JUSTIFICACIÓ DE PREUS

PARTIDES D'OBRA

NÚM	CODI	UA	DESCRIPCIÓ		PREU
P-217	EM235AAA	u	Boca d'incendis equipada de 25 mm de diàmetre, BIE-25, formada per armari de xapa d'acer pintada i porta de xapa d'acer pintada , inclosa BIE (debanadora d'alimentació axial abatible,mànega de 20 m i llança) , per a col·locar superficialment, inclòs part proporcional d' accessoris i tot el petit material auxiliar de connexió i muntatge	Rend.: 1,074	281,17 €

				Unitats		Preu		Parcial	Import
Mà d'obra									
	A013M000	h	Ajudant muntador	1,500	/R x	18,53000	=	25,87989	
	A012M000	h	Oficial 1a muntador	1,500	/R x	21,28000	=	29,72067	
			Subtotal:					55,60056	55,60056
Materials									
	BMY23000	u	Part proporcional d'elements especials per a boques d'incendi	1,000	x	0,68000	=	0,68000	
	BM235AAA	u	Boca d'incendis equipada de 25 mm de diàmetre, BIE-25, formada per armari de xapa d'acer pintada i porta de xapa d'acer pintada , inclosa BIE (debanadora d'alimentació axial abatible,mànega de 20 m i llança) , per a col·locar superficialment	1,000	x	224,06000	=	224,06000	
			Subtotal:					224,74000	224,74000
			DESPESES AUXILIARS		1,50	%			0,83401
			COST DIRECTE						281,17457
			DESPESES INDIRECTES		0,00	%			0,00000
			COST EXECUCIÓ MATERIAL						**281,17457**

P-218	EM31261J	u	Extintor manual de pols seca polivalent, de càrrega 6 kg, amb pressió incorporada, pintat, amb suport a paret	Rend.: 1,101	50,05 €

				Unitats		Preu		Parcial	Import
Mà d'obra									
	A012M000	h	Oficial 1a muntador	0,200	/R x	21,28000	=	3,86558	
	A013M000	h	Ajudant muntador	0,200	/R x	18,53000	=	3,36603	
			Subtotal:					7,23161	7,23161
Materials									
	BM312611	u	Extintor de pols seca polivalent, de càrrega 6 kg, amb pressió incorporada, pintat	1,000	x	42,36000	=	42,36000	
	BMY31000	u	Part proporcional d'elements especials per a extintors	1,000	x	0,35000	=	0,35000	
			Subtotal:					42,71000	42,71000
			DESPESES AUXILIARS		1,50	%			0,10847
			COST DIRECTE						50,05008
			DESPESES INDIRECTES		0,00	%			0,00000
			COST EXECUCIÓ MATERIAL						**50,05008**

JUSTIFICACIÓ DE PREUS

PARTIDES D'OBRA

NÚM	CODI	UA	DESCRIPCIÓ		PREU
P-219	EM31351J	u	Extintor manual de diòxid de carboni, de càrrega 5 kg, amb pressió incorporada, pintat, amb suport a paret	Rend.: 1,202	92,16 €

				Unitats		Preu		Parcial	Import
Mà d'obra									
	A012M000	h	Oficial 1a muntador	0,200	/R x	21,28000	=	3,54077	
	A013M000	h	Ajudant muntador	0,200	/R x	18,53000	=	3,08319	
			Subtotal:					6,62396	6,62396
Materials									
	BMY31000	u	Part proporcional d'elements especials per a extintors	1,000	x	0,35000	=	0,35000	
	BM313511	u	Extintor de diòxid de carboni, de càrrega 5 kg, amb pressió incorporada, pintat	1,000	x	85,09000	=	85,09000	
			Subtotal:					85,44000	85,44000
			DESPESES AUXILIARS		1,50	%			0,09936
			COST DIRECTE						92,16332
			DESPESES INDIRECTES		0,00	%			0,00000
			COST EXECUCIÓ MATERIAL						**92,16332**

P-220	EM91F63B	u	Parallamps amb capçal dotat de dispositiu d'encebament (PDC) electrònic, amb un avanç del temps d'encebament de 30 µs, amb N-I radi=50m,N-II radi=60m, N-III radi=75m,N-IV radi=90m d'acord amb assaig UNE 21186, amb pal d'acer galvanitzat de 6 m d'alçària, peça d'adaptació del dispositiu i elements de fixació per a suport amb placa base muntat sobre coberta Criteri d'amidament: Unitat de quantitat instal·lada, mesurada segons les especificacions de la DT.	Rend.: 1,000	1.413,45 €

				Unitats		Preu		Parcial	Import
Mà d'obra									
	A012M000	h	Oficial 1a muntador	3,600	/R x	21,28000	=	76,60800	
	A013M000	h	Ajudant muntador	3,600	/R x	18,53000	=	66,70800	
			Subtotal:					143,31600	143,31600
Materials									
	BM91F63B	u	Parallamps amb capçal dotat de dispositiu d'encebament (PDC) electrònic, amb un avanç del temps d'encebament de 30 µs, amb N-I radi=50m,N-II radi=60m, N-III radi=75m,N-IV radi=90m d'acord amb assaig UNE 21186, amb pal d'acer galvanitzat de 6 m d'alçària, peça d'adaptació del dispositiu i elements de fixació per a suport amb placa base Criteri d'amidament: Unitat d'amidament: la indicada a la descripció de l'element Criteri d'amidament: quantitat necessària subministrada a l'obra	1,000	x	1.265,12000	=	1.265,12000	
			Subtotal:					1.265,12000	1.265,12000

JUSTIFICACIÓ DE PREUS

PARTIDES D'OBRA

NÚM	CODI	UA	DESCRIPCIÓ	PREU

DESPESES AUXILIARS	3,50 %		5,01606
COST DIRECTE			1.413,45206
DESPESES INDIRECTES	0,00 %		0,00000
COST EXECUCIÓ MATERIAL			**1.413,45206**

P-221 **EM9AU001** u Comptador de llamps instal·lat (d) **Rend.: 1,000** **317,64** €
Criteri d'amidament: Unitat de quantitat instal·lada, mesurada segons les especificacions de la DT.

			Unitats		Preu		Parcial	Import
Mà d'obra								
A012M000	h	Oficial 1a muntador	0,250	/R x	21,28000	=	5,32000	
A013M000	h	Ajudant muntador	0,250	/R x	18,53000	=	4,63250	
		Subtotal:					9,95250	9,95250
Materials								
BM9AU001	u	Comptador de llamps amb registre del nombre de descàrregues, per a muntar en el cable conductor de la instal·lació del parallamps, amb dispositiu de mesurador de la intensitat de corrent	1,000	x	307,44000	=	307,44000	
		Subtotal:					307,44000	307,44000

DESPESES AUXILIARS	2,50 %	0,24881
COST DIRECTE		317,64131
DESPESES INDIRECTES	0,00 %	0,00000
COST EXECUCIÓ MATERIAL		**317,64131**

P-222 **EMD1E431** u Detector volumètric de doble tecnologia, infraroigs (IR) i microones (MW), abast longitudinal 12 m, amb 9 cortines, camp de visió de 78°, amb sortida per a alarma (NC) i per a tamper (NC), amb sistema antiemmascarament, alimentació 12 V, amb, grau de seguretat 3 segons UNE-EN 50131-2-4, col·locat superficialment **Rend.: 1,168** **97,99** €

			Unitats		Preu		Parcial	Import
Mà d'obra								
A012M000	h	Oficial 1a muntador	0,250	/R x	21,28000	=	4,55479	
A013M000	h	Ajudant muntador	0,250	/R x	18,53000	=	3,96618	
		Subtotal:					8,52097	8,52097
Materials								
BMD1E430	u	Detector volumètric de doble tecnologia, infraroigs (IR) i microones (MW), abast longitudinal 12 m, amb 9 cortines, camp de visió de 78°, amb sortida per a alarma (NC) i per a tamper (NC), amb sistema antiemmascarament, alimentació 12 V, amb, grau de seguretat 3 segons UNE-EN 50131-2-4	1,000	x	89,34000	=	89,34000	
		Subtotal:					89,34000	89,34000

PROJECTE D´ADEQUACIÓ DE L´ANTIC CAFÈ - TEATRE DELS CAMPS ELISIS DE LLEIDA PER A USOS CULTURALS

JUSTIFICACIÓ DE PREUS

PARTIDES D'OBRA

NÚM	CODI	UA	DESCRIPCIÓ	PREU

DESPESES AUXILIARS	1,50 %		0,12781
COST DIRECTE			97,98878
DESPESES INDIRECTES	0,00 %		0,00000
COST EXECUCIÓ MATERIAL			**97,98878**

P-223 **EMD3U030** u Central d'intrusió en caixa metàl·lica per a sistema integrat de seguretat, de 8 zones ampliable a 32, possibilitat de fins a 4 particions, sortides en placa per a sirena exterior, sirena interior, llum estroboscòpica i relé progamable, configurable mitjançant port USB, amb transmisor telefònic integrat i connexió TCP/IP, soporta IP dinàmica i DNS, alimentació 230V, inclosa una bateria de plom estanca de 12 Vcc i 7,2 A, amb teclat display LCD de 2 línies de 16 caràcters, amb grau de seguretat 2 segons UNE-EN 50131-1, instal·lada **Rend.: 1,083** **642,74** €

			Unitats		Preu		Parcial	Import
Mà d'obra								
A013M000	h	Ajudant muntador	2,000	/R x	18,53000	=	34,21976	
A012M000	h	Oficial 1a muntador	4,000	/R x	21,28000	=	78,59649	
		Subtotal:					112,81625	112,81625
Materials								
BMDAU010	u	Bateria de plom estanca, de 12 V i 7,2 A	1,000	x	18,18000	=	18,18000	
BMD3U030	u	Central d'intrusió en caixa metàl·lica per a sistema integrat de seguretat, de 8 zones ampliable a 32, possibilitat de fins a 4 particions, sortides en placa per a sirena exterior, sirena interior, llum estroboscòpica i relé progamable, configurable mitjançant port USB, amb transmisor telefònic integrat i connexió TCP/IP, soporta IP dinàmica i DNS, alimentació 230V, amb grau de seguretat 2 segons UNE-EN 50131-1	1,000	x	367,11000	=	367,11000	
BMDCU110	u	Teclat per a central de seguretat amb display LCD de 2 línies i 16 caracters per línia, teclat retroil·luminat, protecció de tamper, indicació de l'estat de 8 àrees, bronzidor ajustable, grau de protecció IP30, amb grau de seguretat 2 segons UNE-EN 50131-3	1,000	x	142,94000	=	142,94000	
		Subtotal:					528,23000	528,23000

DESPESES AUXILIARS	1,50 %	1,69224
COST DIRECTE		642,73849
DESPESES INDIRECTES	0,00 %	0,00000
COST EXECUCIÓ MATERIAL		**642,73849**

P-224 **EMD4U130** u Sirena per a instal·lació de seguretat, per a ús interior, fabricació en plàstic ABS, de 2 tons, sortida acústica de 101 dB i bronzidor de 100 dB a 1 m de distància, alimentació 12 Vcc i possibilitat d'autoalimentació amb bateria de NI-Cd, amb grau de seguretat 2 segons UNE-EN 50131-4, grau de protecció IP 315, col·locada **Rend.: 1,024** **61,91** €

			Unitats		Preu		Parcial	Import

JUSTIFICACIÓ DE PREUS

PARTIDES D'OBRA

NÚM	CODI	UA	DESCRIPCIÓ						PREU
Mà d'obra									
	A012M000	h	Oficial 1a muntador	1,000	/R x	21,28000	=	20,78125	
	A013M000	h	Ajudant muntador	1,000	/R x	18,53000	=	18,09570	
					Subtotal:			38,87695	38,87695
Materials									
	BMD4U130	u	Sirena per a instal·lació de seguretat, per a ús interior, fabricació en plàstic ABS, de 2 tons, sortida acústica de 101 dB i bronzidor de 100 dB a 1 m de distància, alimentació 12 Vcc i possibilitat d'autoalimentació amb bateria de NI-Cd, amb grau de seguretat 2 segons UNE-EN 50131-4, grau de protecció IP 315	1,000	x	22,45000	=	22,45000	
					Subtotal:			22,45000	22,45000
				DESPESES AUXILIARS		1,50	%		0,58315
				COST DIRECTE					61,91010
				DESPESES INDIRECTES		0,00	%		0,00000
				COST EXECUCIÓ MATERIAL					**61,91010**

P-225 EMD62A03 m Conductor blindat i apantallat, 4x0,75 mm2, col·locat en tub **Rend.: 1,032** **1,28 €**

				Unitats		Preu		Parcial	Import
Mà d'obra									
	A012M000	h	Oficial 1a muntador	0,015	/R x	21,28000	=	0,30930	
	A013M000	h	Ajudant muntador	0,015	/R x	18,53000	=	0,26933	
					Subtotal:			0,57863	0,57863
Materials									
	BMD62A00	m	Conductor blindat i apantallat, 4 x 0.75 mm	1,000	x	0,69000	=	0,69000	
					Subtotal:			0,69000	0,69000
				DESPESES AUXILIARS		1,50	%		0,00868
				COST DIRECTE					1,27731
				DESPESES INDIRECTES		0,00	%		0,00000
				COST EXECUCIÓ MATERIAL					**1,27731**

P-226 EMDWC002 u Caixa per a teclat digital, muntada superficialment **Rend.: 1,120** **48,42 €**

				Unitats		Preu		Parcial	Import
Mà d'obra									
	A012M000	h	Oficial 1a muntador	0,180	/R x	21,28000	=	3,42000	
	A013M000	h	Ajudant muntador	0,150	/R x	18,53000	=	2,48170	
					Subtotal:			5,90170	5,90170
Materials									
	B0A61600	u	Tac de niló de 6 a 8 mm de diàmetre, amb vis	2,000	x	0,14000	=	0,28000	
	BMDWC002	u	Caixa amb teclat digital, per a muntar superficialment	1,000	x	42,15000	=	42,15000	

PROJECTE D´ADEQUACIÓ DE L´ANTIC CAFÈ - TEATRE DELS CAMPS ELISIS DE LLEIDA PER A USOS CULTURALS

JUSTIFICACIÓ DE PREUS

PARTIDES D'OBRA

NÚM	CODI	UA	DESCRIPCIÓ						PREU
					Subtotal:			42,43000	42,43000
				DESPESES AUXILIARS		1,50	%		0,08853
				COST DIRECTE					48,42023
				DESPESES INDIRECTES		0,00	%		0,00000
				COST EXECUCIÓ MATERIAL					**48,42023**

P-227 EMSB3151 u Rètol senyalització instal·lació de protecció contra incendis, quadrat, de 210x210 mm2 de làmina polièster autoadhesiva, col·locat adherit sobre parament vertical **Rend.: 1,048** **6,79 €**

				Unitats		Preu		Parcial	Import
Mà d'obra									
	A012M000	h	Oficial 1a muntador	0,100	/R x	21,28000	=	2,03053	
					Subtotal:			2,03053	2,03053
Materials									
	BMSB3150	u	Rètol senyalització instal·lació de protecció contra incendis, quadrat, de 210x210 mm2 de làmina polièster autoadhesiva	1,000	x	4,73000	=	4,73000	
					Subtotal:			4,73000	4,73000
				DESPESES AUXILIARS		1,50	%		0,03046
				COST DIRECTE					6,79099
				DESPESES INDIRECTES		0,00	%		0,00000
				COST EXECUCIÓ MATERIAL					**6,79099**

P-228 EMSBCDF1 u Rètol senyalització recorregut d'evacuació a sortida emergència, rectangular, de 320x160 mm2 de làmina de vinil autoadhesiva , fotoluminiscent categoria B segons UNE 23035-4, col·locat adherit sobre parament vertical **Rend.: 1,133** **17,15 €**

				Unitats		Preu		Parcial	Import
Mà d'obra									
	A012M000	h	Oficial 1a muntador	0,100	/R x	21,28000	=	1,87820	
					Subtotal:			1,87820	1,87820
Materials									
	BMSBCDF0	u	Rètol senyalització recorregut d'evacuació a sortida emergència, rectangular, de 320x160 mm2 de làmina de vinil autoadhesiva , fotoluminiscent categoria B segons UNE 23035-4	1,000	x	15,24000	=	15,24000	
					Subtotal:			15,24000	15,24000
				DESPESES AUXILIARS		1,50	%		0,02817
				COST DIRECTE					17,14637
				DESPESES INDIRECTES		0,00	%		0,00000
				COST EXECUCIÓ MATERIAL					**17,14637**

JUSTIFICACIÓ DE PREUS

PARTIDES D'OBRA

NÚM	CODI	UA	DESCRIPCIÓ		PREU
P-229	EN312427	u	Vàlvula de bola manual amb rosca, de dues peces amb pas total, de bronze, de diàmetre nominal 1/4´´, de 16 bar de PN i preu alt, muntada superficialment	Rend.: 1,037	16,07 €

				Unitats		Preu		Parcial	Import
Mà d'obra									
	A013M000	h	Ajudant muntador	0,165	/R x	18,53000	=	2,94836	
	A012M000	h	Oficial 1a muntador	0,165	/R x	21,28000	=	3,38592	
	BN312420	u	Vàlvula de bola manual amb rosca, de dues peces amb pas total, de bronze, de diàmetre nominal 1/4´´, de 16 bar de PN i preu alt	1,000	x	9,64000	=	9,64000	
			Subtotal:					9,64000	9,64000
			DESPESES AUXILIARS		1,50	%			0,09501
			COST DIRECTE						16,06929
			DESPESES INDIRECTES		0,00	%			0,00000
			COST EXECUCIÓ MATERIAL						**16,06929**

NÚM	CODI	UA	DESCRIPCIÓ		PREU
P-230	EN315724	u	Vàlvula de bola manual amb rosca, de dues peces amb pas total, de llautó, de diàmetre nominal 3/4´´, de 25 bar de PN i preu alt, muntada en pericó de canalització soterrada	Rend.: 1,022	14,81 €

				Unitats		Preu		Parcial	Import
Mà d'obra									
	A012M000	h	Oficial 1a muntador	0,250	/R x	21,28000	=	5,20548	
	A013M000	h	Ajudant muntador	0,250	/R x	18,53000	=	4,53278	
			Subtotal:					9,73826	9,73826
Materials									
	BN315720	u	Vàlvula de bola manual amb rosca, de dues peces amb pas total, de llautó, de diàmetre nominal 3/4´´, de 25 bar de PN i preu alt	1,000	x	4,93000	=	4,93000	
			Subtotal:					4,93000	4,93000
			DESPESES AUXILIARS		1,50	%			0,14607
			COST DIRECTE						14,81433
			DESPESES INDIRECTES		0,00	%			0,00000
			COST EXECUCIÓ MATERIAL						**14,81433**

NÚM	CODI	UA	DESCRIPCIÓ		PREU
P-231	EN315B27	u	Vàlvula de bola manual amb rosca, de dues peces amb pas total, de coure niquelat, de diàmetre nominal 3/4´´, de 25 bar de PN i preu alt, muntada superficialment	Rend.: 1,042	26,38 €

				Unitats		Preu		Parcial	Import
Mà d'obra									
	A012M000	h	Oficial 1a muntador	0,165	/R x	21,28000	=	3,36967	
	A013M000	h	Ajudant muntador	0,165	/R x	18,53000	=	2,93421	

PROJECTE D´ADEQUACIÓ DE L´ANTIC CAFÈ - TEATRE DELS CAMPS ELISIS DE LLEIDA PER A USOS CULTURALS

JUSTIFICACIÓ DE PREUS

PARTIDES D'OBRA

				Subtotal:				6,30388	6,30388
Materials									
	BN315B20	u	Vàlvula de bola manual amb rosca, de dues peces amb pas total, de coure niquelat, de diàmetre nominal 3/4´´, de 25 bar de PN i preu alt	1,000	x	16,92000	=	16,92000	
			Subtotal:					16,92000	16,92000
			DESPESES AUXILIARS		50,00	%			3,15194
			COST DIRECTE						26,37582
			DESPESES INDIRECTES		0,00	%			0,00000
			COST EXECUCIÓ MATERIAL						**26,37582**

NÚM	CODI	UA	DESCRIPCIÓ		PREU
P-232	EN316427	u	Vàlvula de bola manual amb rosca, de dues peces amb pas total, de bronze, de diàmetre nominal 1´´, de 16 bar de PN i preu alt, muntada superficialment	Rend.: 1,056	29,37 €

				Unitats		Preu		Parcial	Import
Mà d'obra									
	A012M000	h	Oficial 1a muntador	0,200	/R x	21,28000	=	4,03030	
	A013M000	h	Ajudant muntador	0,200	/R x	18,53000	=	3,50947	
	BN316420	u	Vàlvula de bola manual amb rosca, de dues peces amb pas total, de bronze, de diàmetre nominal 1´´, de 16 bar de PN i preu alt	1,000	x	21,72000	=	21,72000	
			Subtotal:					21,72000	21,72000
			DESPESES AUXILIARS		1,50	%			0,11310
			COST DIRECTE						29,37287
			DESPESES INDIRECTES		0,00	%			0,00000
			COST EXECUCIÓ MATERIAL						**29,37287**

NÚM	CODI	UA	DESCRIPCIÓ		PREU
P-233	EN316724	u	Vàlvula de bola manual amb rosca, de dues peces amb pas total, de llautó, de diàmetre nominal 1´´, de 25 bar de PN i preu alt, muntada en pericó de canalització soterrada	Rend.: 1,026	19,95 €

				Unitats		Preu		Parcial	Import
Mà d'obra									
	A012M000	h	Oficial 1a muntador	0,300	/R x	21,28000	=	6,22222	
	A013M000	h	Ajudant muntador	0,300	/R x	18,53000	=	5,41813	
			Subtotal:					11,64035	11,64035
Materials									
	BN316720	u	Vàlvula de bola manual amb rosca, de dues peces amb pas total, de llautó, de diàmetre nominal 1´´, de 25 bar de PN i preu alt	1,000	x	8,14000	=	8,14000	
			Subtotal:					8,14000	8,14000

PARTIDES D'OBRA

NÚM	CODI	UA	DESCRIPCIÓ	PREU

DESPESES AUXILIARS	1,50 %		0,17461
COST DIRECTE			19,95496
DESPESES INDIRECTES	0,00 %		0,00000
COST EXECUCIÓ MATERIAL			**19,95496**

P-234 EN317724 u Vàlvula de bola manual amb rosca, de dues peces amb pas total, de llautó, de diàmetre nominal 1´´1/4, de 25 bar de PN i preu alt, muntada en pericó de canalització soterrada **Rend.: 1,027** **27,41** €

			Unitats		Preu		Parcial	Import
Mà d'obra								
A012M000	h	Oficial 1a muntador	0,375	/R x	21,28000	=	7,77020	
A013M000	h	Ajudant muntador	0,375	/R x	18,53000	=	6,76607	
				Subtotal:			14,53627	14,53627
Materials								
BN317720	u	Vàlvula de bola manual amb rosca, de dues peces amb pas total, de llautó, de diàmetre nominal 1´´1/4, de 25 bar de PN i preu alt	1,000	x	12,66000	=	12,66000	
				Subtotal:			12,66000	12,66000

DESPESES AUXILIARS	1,50 %	0,21804
COST DIRECTE		27,41431
DESPESES INDIRECTES	0,00 %	0,00000
COST EXECUCIÓ MATERIAL		**27,41431**

P-235 EN318427 u Vàlvula de bola manual amb rosca, de dues peces amb pas total, de bronze, de diàmetre nominal 1´´1/2, de 16 bar de PN i preu alt, muntada superficialment **Rend.: 1,083** **52,22** €

			Unitats		Preu		Parcial	Import
Mà d'obra								
A012M000	h	Oficial 1a muntador	0,250	/R x	21,28000	=	4,91228	
A013M000	h	Ajudant muntador	0,250	/R x	18,53000	=	4,27747	
BN318420	u	Vàlvula de bola manual amb rosca, de dues peces amb pas total, de bronze, de diàmetre nominal 1´´1/2, de 16 bar de PN i preu alt	1,000	x	42,89000	=	42,89000	
				Subtotal:			42,89000	42,89000

DESPESES AUXILIARS	1,50 %	0,13785
COST DIRECTE		52,21760
DESPESES INDIRECTES	0,00 %	0,00000
COST EXECUCIÓ MATERIAL		**52,21760**

PROJECTE D´ADEQUACIÓ DE L´ANTIC CAFÈ - TEATRE DELS CAMPS ELISIS DE LLEIDA PER A USOS CULTURALS

PARTIDES D'OBRA

NÚM	CODI	UA	DESCRIPCIÓ	PREU

P-236 EN319427 u Vàlvula de bola manual amb rosca, de dues peces amb pas total, de bronze, de diàmetre nominal 2´´, de 16 bar de PN i preu alt, muntada superficialment **Rend.: 1,106** **78,52** €

			Unitats		Preu		Parcial	Import
Mà d'obra								
A012M000	h	Oficial 1a muntador	0,300	/R x	21,28000	=	5,77215	
A013M000	h	Ajudant muntador	0,300	/R x	18,53000	=	5,02622	
BN319420	u	Vàlvula de bola manual amb rosca, de dues peces amb pas total, de bronze, de diàmetre nominal 2´´, de 16 bar de PN i preu alt	1,000	x	67,56000	=	67,56000	
				Subtotal:			67,56000	67,56000

DESPESES AUXILIARS	1,50 %	0,16198
COST DIRECTE		78,52035
DESPESES INDIRECTES	0,00 %	0,00000
COST EXECUCIÓ MATERIAL		**78,52035**

P-237 EN4316A7 u Vàlvula de papallona concèntrica, segons norma UNE-EN 593, manual, de doble brida, de 65 mm de diàmetre nominal, de 16 bar de pressió nominal, cos de fosa nodular EN-GJS-400-15 (GGG40) amb revestiment de resina epoxi (150 micres), disc de fosa nodular EN-GJS-400-15 (GGG40), anell d'etilè propilè diè (EPDM), eix d'acer inoxidable 1.4021 (AISI 420) i accionament per reductor manual, muntada superficialment **Rend.: 1,102** **100,89** €

			Unitats		Preu		Parcial	Import
Mà d'obra								
A012M000	h	Oficial 1a muntador	0,400	/R x	21,28000	=	7,72414	
A013M000	h	Ajudant muntador	0,400	/R x	18,53000	=	6,72595	
BN4316A0	u	Vàlvula de papallona concèntrica, segons norma UNE-EN 593, manual, de doble brida, de 65 mm de diàmetre nominal, de 16 bar de pressió nominal, cos de fosa nodular EN-GJS-400-15 (GGG40) amb revestiment de resina epoxi (150 micres), disc de fosa nodular EN-GJS-400-15 (GGG40), anell d'etilè propilè diè (EPDM), eix d'acer inoxidable 1.4021 (AISI 420) i accionament per reductor manual	1,000	x	86,22000	=	86,22000	
				Subtotal:			86,22000	86,22000

DESPESES AUXILIARS	1,50 %	0,21675
COST DIRECTE		100,88684
DESPESES INDIRECTES	0,00 %	0,00000
COST EXECUCIÓ MATERIAL		**100,88684**

JUSTIFICACIÓ DE PREUS

PARTIDES D'OBRA

NÚM	CODI	UA	DESCRIPCIÓ		PREU
P-238	EN713845	u	Vàlvula de regulació de seient de 3 vies amb rosca, de diàmetre nominal 1"1/2 i kvs=20, de 16 bar de PN, recorregut mínim de 15 mm, cos de fosa i servomotor de senyal de 0-10 V, acoblat a la vàlvula, instal·lada i connectada	**Rend.: 2,006**	**709,47** €

				Unitats		Preu		Parcial	Import
Mà d'obra									
	A012M000	h	Oficial 1a muntador	0,350	/R x	21,28000	=	3,71286	
	A013M000	h	Ajudant muntador	0,350	/R x	18,53000	=	3,23305	
					Subtotal:			6,94591	6,94591
Materials									
	BN713845	u	Vàlvula de regulació de seient de 3 vies amb rosca, de diàmetre nominal 1"1/2 i kvs=20, de 16 bar de PN, recorregut mínim de 15 mm, cos de fosa i servomotor de senyal de 0-10 V, acoblat a la vàlvula	1,000	x	699,05000	=	699,05000	
					Subtotal:			699,05000	699,05000
			DESPESES AUXILIARS			50,00	%		3,47296
			COST DIRECTE						709,46887
			DESPESES INDIRECTES			0,00	%		0,00000
			COST EXECUCIÓ MATERIAL						**709,46887**

NÚM	CODI	UA	DESCRIPCIÓ		PREU
P-239	EN713945	u	Vàlvula de regulació de seient de 3 vies amb rosca, de diàmetre nominal 2" i kvs=40, de 16 bar de PN, recorregut mínim de 15 mm, cos de fosa i servomotor de senyal de 0-10 V, acoblat a la vàlvula, instal·lada i connectada	**Rend.: 1,780**	**743,87** €

				Unitats		Preu		Parcial	Import
Mà d'obra									
	A012M000	h	Oficial 1a muntador	0,420	/R x	21,28000	=	5,02112	
	A013M000	h	Ajudant muntador	0,420	/R x	18,53000	=	4,37225	
					Subtotal:			9,39337	9,39337
Materials									
	BN713945	u	Vàlvula de regulació de seient de 3 vies amb rosca, de diàmetre nominal 2" i kvs=40, de 16 bar de PN, recorregut mínim de 15 mm, cos de fosa i servomotor de senyal de 0-10 V, acoblat a la vàlvula	1,000	x	729,78000	=	729,78000	
					Subtotal:			729,78000	729,78000
			DESPESES AUXILIARS			50,00	%		4,69669
			COST DIRECTE						743,87006
			DESPESES INDIRECTES			0,00	%		0,00000
			COST EXECUCIÓ MATERIAL						**743,87006**

PROJECTE D´ADEQUACIÓ DE L´ANTIC CAFÈ - TEATRE DELS CAMPS ELISIS DE LLEIDA PER A USOS CULTURALS

JUSTIFICACIÓ DE PREUS

PARTIDES D'OBRA

NÚM	CODI	UA	DESCRIPCIÓ		PREU
P-240	EN713A45	u	Vàlvula de regulació de seient de 3 vies amb brides, de diàmetre nominal 65 mm i kvs=63, de 16 bar de PN, recorregut mínim de 20 mm, cos de fosa i servomotor de senyal de 0-10 V, acoblat a la vàlvula, instal·lada i connectada	**Rend.: 1,662**	**1.179,96** €

				Unitats		Preu		Parcial	Import
Mà d'obra									
	A012M000	h	Oficial 1a muntador	1,100	/R x	21,28000	=	14,08424	
	A013M000	h	Ajudant muntador	1,100	/R x	18,53000	=	12,26414	
					Subtotal:			26,34838	26,34838
Materials									
	BN713A45	u	Vàlvula de regulació de seient de 3 vies amb brides, de diàmetre nominal 65 mm i kvs=63, de 16 bar de PN, recorregut mínim de 20 mm, cos de fosa i servomotor de senyal de 0-10 V, acoblat a la vàlvula	1,000	x	1.153,61000	=	1.153,61000	
					Subtotal:			1.153,61000	1.153,61000
			COST DIRECTE						1.179,95838
			DESPESES INDIRECTES			0,00	%		0,00000
			COST EXECUCIÓ MATERIAL						**1.179,95838**

NÚM	CODI	UA	DESCRIPCIÓ		PREU
P-241	EN812597	u	Vàlvula de retenció de clapeta, amb rosca, d'1´´1/4 de diàmetre nominal, de 10 bar de pressió nominal, cos de llautó, clapeta de llautó i tancament de seient metàl·lic, muntada superficialment	**Rend.: 1,030**	**29,41** €

				Unitats		Preu		Parcial	Import
Mà d'obra									
	A012M000	h	Oficial 1a muntador	0,250	/R x	21,28000	=	5,16505	
	A013M000	h	Ajudant muntador	0,250	/R x	18,53000	=	4,49757	
					Subtotal:			9,66262	9,66262
Materials									
	BN812590	u	Vàlvula de retenció de clapeta, amb rosca, d'1´´1/4 de diàmetre nominal, de 10 bar de pressió nominal, cos de llautó, clapeta de llautó i tancament de seient metàl·lic	1,000	x	14,92000	=	14,92000	
					Subtotal:			14,92000	14,92000
			DESPESES AUXILIARS			50,00	%		4,83131
			COST DIRECTE						29,41393
			DESPESES INDIRECTES			0,00	%		0,00000
			COST EXECUCIÓ MATERIAL						**29,41393**

JUSTIFICACIÓ DE PREUS

PARTIDES D'OBRA

NÚM	CODI	UA	DESCRIPCIÓ		PREU
P-242	EN812677	u	Vàlvula de retenció de clapeta, amb rosca, de 3/4´´ de diàmetre nominal, de 16 bar de pressió nominal, cos de llautó, clapeta de llautó i tancament de seient metàl·lic, muntada superficialment	**Rend.: 1,021**	18,59 €

				Unitats		Preu		Parcial	Import
Mà d'obra									
	A012M000	h	Oficial 1a muntador	0,220	/R x	21,28000	=	4,58531	
	A013M000	h	Ajudant muntador	0,220	/R x	18,53000	=	3,99275	
	BN812670	u	Vàlvula de retenció de clapeta, amb rosca, de 3/4´´ de diàmetre nominal, de 16 bar de pressió nominal, cos de llautó, clapeta de llautó i tancament de seient metàl·lic	1,000	x	5,72000	=	5,72000	
					Subtotal:			5,72000	5,72000
			DESPESES AUXILIARS		50,00	%			4,28903
			COST DIRECTE						18,58709
			DESPESES INDIRECTES		0,00	%			0,00000
			COST EXECUCIÓ MATERIAL						**18,58709**

P-243	EN812687	u	Vàlvula de retenció de clapeta, amb rosca, d'1´´ de diàmetre nominal, de 16 bar de pressió nominal, cos de llautó, clapeta de llautó i tancament de seient metàl·lic, muntada superficialment	**Rend.: 1,027**	17,56 €

				Unitats		Preu		Parcial	Import
Mà d'obra									
	A012M000	h	Oficial 1a muntador	0,250	/R x	21,28000	=	5,18014	
	A013M000	h	Ajudant muntador	0,250	/R x	18,53000	=	4,51071	
	BN812680	u	Vàlvula de retenció de clapeta, amb rosca, d'1´´ de diàmetre nominal, de 16 bar de pressió nominal, cos de llautó, clapeta de llautó i tancament de seient metàl·lic	1,000	x	7,72000	=	7,72000	
					Subtotal:			7,72000	7,72000
			DESPESES AUXILIARS		1,50	%			0,14536
			COST DIRECTE						17,55621
			DESPESES INDIRECTES		0,00	%			0,00000
			COST EXECUCIÓ MATERIAL						**17,55621**

P-244	EN8383E7	u	Vàlvula de retenció de disc manual i muntada entre brides, de 40 mm de diàmetre nominal, de 40 bar de PN, temperatura màxima 200 °C, cos d'acer inoxidable 1.4401 (AISI 316), preu alt i muntada superficialment	**Rend.: 1,208**	58,68 €

				Unitats		Preu		Parcial	Import
Mà d'obra									
	A012M000	h	Oficial 1a muntador	0,125	/R x	21,28000	=	2,20199	
	A013M000	h	Ajudant muntador	0,125	/R x	18,53000	=	1,91743	

PROJECTE D´ADEQUACIÓ DE L´ANTIC CAFÈ - TEATRE DELS CAMPS ELISIS DE LLEIDA PER A USOS CULTURALS

JUSTIFICACIÓ DE PREUS

PARTIDES D'OBRA

NÚM	CODI	UA	DESCRIPCIÓ		PREU
	BN8383E0	u	Vàlvula de retenció de disc manual per a muntar entre brides, de 40 mm de diàmetre nominal, de 40 bar de PN, temperatura màxima 200 °C, cos d'acer inoxidable 1.4401 (AISI 316), de preu alt	1,000 x 54,50000 = 54,50000	

								54,50000	54,50000
			DESPESES AUXILIARS		1,50	%			0,06179
			COST DIRECTE						58,68121
			DESPESES INDIRECTES		0,00	%			0,00000
			COST EXECUCIÓ MATERIAL						**58,68121**

P-245	EN8393E7	u	Vàlvula de retenció de disc manual i muntada entre brides, de 50 mm de diàmetre nominal, de 40 bar de PN, temperatura màxima 200 °C, cos d'acer inoxidable 1.4401 (AISI 316), preu alt i muntada superficialment	**Rend.: 1,268**	86,56 €

				Unitats		Preu		Parcial	Import
Mà d'obra									
	A012M000	h	Oficial 1a muntador	0,150	/R x	21,28000	=	2,51735	
	A013M000	h	Ajudant muntador	0,150	/R x	18,53000	=	2,19203	
	BN8393E0	u	Vàlvula de retenció de disc manual per a muntar entre brides, de 50 mm de diàmetre nominal, de 40 bar de PN, temperatura màxima 200 °C, cos d'acer inoxidable 1.4401 (AISI 316), de preu alt	1,000	x	81,78000	=	81,78000	
					Subtotal:			81,78000	81,78000
			DESPESES AUXILIARS		1,50	%			0,07064
			COST DIRECTE						86,56002
			DESPESES INDIRECTES		0,00	%			0,00000
			COST EXECUCIÓ MATERIAL						**86,56002**

P-246	EN83A3E7	u	Vàlvula de retenció de disc manual i muntada entre brides, de 65 mm de diàmetre nominal, de 40 bar de PN, temperatura màxima 200 °C, cos d'acer inoxidable 1.4401 (AISI 316), preu alt i muntada superficialment	**Rend.: 1,403**	130,15 €

				Unitats		Preu		Parcial	Import
Mà d'obra									
	A012M000	h	Oficial 1a muntador	0,165	/R x	21,28000	=	2,50264	
	A013M000	h	Ajudant muntador	0,165	/R x	18,53000	=	2,17922	
	BN83A3E0	u	Vàlvula de retenció de disc manual per a muntar entre brides, de 65 mm de diàmetre nominal, de 40 bar de PN, temperatura màxima 200 °C, cos d'acer inoxidable 1.4401 (AISI 316), de preu alt	1,000	x	125,40000	=	125,40000	
					Subtotal:			125,40000	125,40000

PARTIDES D'OBRA

NÚM	CODI	UA	DESCRIPCIÓ			PREU
			DESPESES AUXILIARS	1,50	%	0,07023
			COST DIRECTE			130,15209
			DESPESES INDIRECTES	0,00	%	0,00000
			COST EXECUCIÓ MATERIAL			**130,15209**

P-247 ENC11040 u Vàlvula d'equilibrat roscada de 32 mm de diàmetre nominal i Kvs=14,2, fabricada en ametall, amb preajust de cabal, preses de pressió, amb joc d'accessoris i sense dispositiu de buidat, instal·lada i ajustada **Rend.: 1,124** **111,65** €

				Unitats		Preu		Parcial	Import
Mà d'obra									
	A012M000	h	Oficial 1a muntador	0,250	/R x	21,28000	=	4,73310	
	A013M000	h	Ajudant muntador	0,250	/R x	18,53000	=	4,12144	
			Subtotal:					8,85454	8,85454
Materials									
	BNC11040	u	Vàlvula d'equilibrat roscada de 32 mm de diàmetre nominal i Kvs=14,2, fabricada en ametall, amb preajust de cabal, preses de pressió, amb joc d'accessoris i sense dispositiu de buidat	1,000	x	98,37000	=	98,37000	
			Subtotal:					98,37000	98,37000
			DESPESES AUXILIARS	50,00	%				4,42727
			COST DIRECTE						111,65181
			DESPESES INDIRECTES	0,00	%				0,00000
			COST EXECUCIÓ MATERIAL						**111,65181**

P-248 ENC11050 u Vàlvula d'equilibrat roscada de 40 mm de diàmetre nominal i Kvs=19,2, fabricada en ametall, amb preajust de cabal, preses de pressió, amb joc d'accessoris i sense dispositiu de buidat, instal·lada i ajustada **Rend.: 1,134** **126,93** €

				Unitats		Preu		Parcial	Import
Mà d'obra									
	A013M000	h	Ajudant muntador	0,400	/R x	18,53000	=	6,53616	
	A012M000	h	Oficial 1a muntador	0,400	/R x	21,28000	=	7,50617	
			Subtotal:					14,04233	14,04233
Materials									
	BNC11050	u	Vàlvula d'equilibrat roscada de 40 mm de diàmetre nominal i Kvs=19,2, fabricada en ametall, amb preajust de cabal, preses de pressió, amb joc d'accessoris i sense dispositiu de buidat	1,000	x	112,89000	=	112,89000	
			Subtotal:					112,89000	112,89000

PARTIDES D'OBRA

NÚM	CODI	UA	DESCRIPCIÓ			PREU
			COST DIRECTE			126,93233
			DESPESES INDIRECTES	0,00	%	0,00000
			COST EXECUCIÓ MATERIAL			**126,93233**

P-249 ENC11060 u Vàlvula d'equilibrat roscada de 50 mm de diàmetre nominal i Kvs=33,0, fabricada en ametall, amb preajust de cabal, preses de pressió, amb joc d'accessoris i sense dispositiu de buidat, instal·lada i ajustada **Rend.: 1,091** **178,47** €

				Unitats		Preu		Parcial	Import
Mà d'obra									
	A013M000	h	Ajudant muntador	0,800	/R x	18,53000	=	13,58753	
	A012M000	h	Oficial 1a muntador	0,800	/R x	21,28000	=	15,60403	
			Subtotal:					29,19156	29,19156
Materials									
	BNC11060	u	Vàlvula d'equilibrat roscada de 50 mm de diàmetre nominal i Kvs=33,0, fabricada en ametall, amb preajust de cabal, preses de pressió, amb joc d'accessoris i sense dispositiu de buidat	1,000	x	149,28000	=	149,28000	
			Subtotal:					149,28000	149,28000
			COST DIRECTE						178,47156
			DESPESES INDIRECTES	0,00	%				0,00000
			COST EXECUCIÓ MATERIAL						**178,47156**

P-250 ENC1Ç020 u Vàlvula d'equilibrat i tancament amb indicació de cabal i lectura directa del flux TACOSETTER INLINE 100 de POTERMIC o equivalent , regulació 8 - 30 l/min, temp. màx. 100 °C, pressió màx. 10 bar, DN 20, kV 5 m³/h, connexió (M-H) 1´´x1´´, cos en llautó. Fluids compatibles: aigua de calefacció, aigua freda i mescles d'aigua amb additius de protecció contra corrosió i congelació màx. 50%. Totalment instal·lat i ajustada al caudal mínim de la bomba circuladora. **Rend.: 1,149** **94,41** €

				Unitats		Preu		Parcial	Import
Mà d'obra									
	A012M000	h	Oficial 1a muntador	0,180	/R x	21,28000	=	3,33368	
	A013M000	h	Ajudant muntador	0,180	/R x	18,53000	=	2,90287	
			Subtotal:					6,23655	6,23655
Materials									
	BNC1Ç020	u	Vàlvula d'equilibrat i tancament amb indicació de cabal i lectura directa del flux TACOSETTER INLINE 100 de POTERMIC o equivalent , regulació 8 - 30 l/min, temp. màx. 100 °C, pressió màx. 10 bar, DN 20, kV 5 m³/h, connexió (M-H) 1´´x1´´, cos en llautó. Fluids compatibles: aigua de calefacció, aigua freda i mescles d'aigua amb additius de protecció contra corrosió i congelació màx. 50%.	1,000	x	85,06000	=	85,06000	

JUSTIFICACIÓ DE PREUS

PARTIDES D'OBRA

NÚM	CODI	UA	DESCRIPCIÓ			PREU
			Subtotal:		85,06000	85,06000
			DESPESES AUXILIARS	50,00 %		3,11828
			COST DIRECTE			94,41483
			DESPESES INDIRECTES	0,00 %		0,00000
			COST EXECUCIÓ MATERIAL			**94,41483**

P-251 ENC1Ç021 u Vàlvula d'equilibrat dinàmic sense preses marca MUNDOCONTROL EVOPICV H de SALVADOR ESCODA o equivalent. Protecció Class IV IEC 60534-4, temperatura -10 °C a 120 °C, pressió màx. de treball 25 bar, cabal max. 900 l/h. Connexions G 3/4´´ M - EN 10227-1.
Actuador termoelèctric marca MUNDOCONTROL de SALVADOR ESCODA. 230V/5042 o equivalent, IP54, força d'accionament 100N, potència absorbida 1 W, carrera 4 mm. Per a vàlvula d'equilibrat dinàmic. 1/2´´ i 3/4´´.
Totalment instal·lada i ajustada. **Rend.: 1,065** **123,08 €**

	Unitats		Preu		Parcial	Import
Mà d'obra						
A013M000 h Ajudant muntador	0,500	/R x	18,53000	=	8,69953	
A012M000 h Oficial 1a muntador	0,500	/R x	21,28000	=	9,99061	
Subtotal:					18,69014	18,69014
Materials						
BNC1Ç022 u Vàlvula d'equilibrat dinàmic sense preses marca MUNDOCONTROL EVOPICV H de SALVADOR ESCODA o equivalent. Protecció Class IV IEC 60534-4, temperatura -10 °C a 120 °C, pressió màx. de treball 25 bar, cabal max. 900 l/h. Connexions G 3/4´´ M - EN 10227-1.	1,000	x	69,12000	=	69,12000	
BNC1Ç021 u Actuador termoelèctric marca MUNDOCONTROL de SALVADOR ESCODA. 230V/5042 o equivalent, IP54, força d'accionament 100N, potència absorbida 1 W, carrera 4 mm. Per a vàlvula d'equilibrat dinàmic. 1/2´´ i 3/4´´.	1,000	x	25,92000	=	25,92000	
Subtotal:					95,04000	95,04000
DESPESES AUXILIARS			50,00 %			9,34507
COST DIRECTE						123,07521
DESPESES INDIRECTES			0,00 %			0,00000
COST EXECUCIÓ MATERIAL						**123,07521**

P-252 ENC21010 u Vàlvula d'equilibrat embridada de 65 mm de diàmetre nominal i Kvs=85, de 16 bar de pressió nominal, de fosa nodular, amb preajust de cabal, preses de pressió, amb joc d'accessoris i sense dispositiu de buidat, instal·lada i ajustada **Rend.: 1,135** **352,30 €**

	Unitats	Preu	Parcial	Import
Mà d'obra				

PROJECTE D´ADEQUACIÓ DE L´ANTIC CAFÈ - TEATRE DELS CAMPS ELISIS DE LLEIDA PER A USOS CULTURALS

JUSTIFICACIÓ DE PREUS

PARTIDES D'OBRA

NÚM	CODI	UA	DESCRIPCIÓ					PREU
	A013M000	h	Ajudant muntador	1,100	/R x	18,53000	= 17,95859	
	A012M000	h	Oficial 1a muntador	1,100	/R x	21,28000	= 20,62379	
			Subtotal:				38,58238	38,58238
Materials								
	BNC21010	u	Vàlvula d'equilibrat amb brides de 65 mm de diàmetre nominal i Kvs=85, de 16 bar de pressió nominal, de fosa nodular, amb preajust de cabal, preses de pressió, amb joc d'accessoris i sense dispositiu de buidat	1,000	x	313,72000	= 313,72000	
			Subtotal:				313,72000	313,72000
			COST DIRECTE					352,30238
			DESPESES INDIRECTES	0,00 %				0,00000
			COST EXECUCIÓ MATERIAL					**352,30238**

P-253 ENE15304 u Filtre colador de llautó, de diàmetre nominal 3/4´´, de 16 bar de PN, roscat, muntat superficialment **Rend.: 1,024** **15,67 €**

	Unitats		Preu		Parcial	Import
Mà d'obra						
A012M000 h Oficial 1a muntador	0,165	/R x	21,28000	=	3,42891	
A013M000 h Ajudant muntador	0,165	/R x	18,53000	=	2,98579	
BNE15300 u Filtre colador en forma de Y amb de rosca, 3/4´´ de diàmetre nominal, 16 bar de pressió nominal, llautó, malla d'acer inoxidable 1.4301 (AISI 304) amb perforacions de 0,5 mm de diàmetre	1,000	x	6,05000	=	6,05000	
Subtotal:					6,05000	6,05000
DESPESES AUXILIARS			50,00 %			3,20735
COST DIRECTE						15,67205
DESPESES INDIRECTES			0,00 %			0,00000
COST EXECUCIÓ MATERIAL						**15,67205**

P-254 ENE16304 u Filtre colador de llautó, de diàmetre nominal 1´´, de 16 bar de PN, roscat, muntat superficialment **Rend.: 1,032** **16,63 €**

	Unitats		Preu		Parcial	Import
Mà d'obra						
A012M000 h Oficial 1a muntador	0,200	/R x	21,28000	=	4,12403	
A013M000 h Ajudant muntador	0,200	/R x	18,53000	=	3,59109	
BNE16300 u Filtre colador en forma de Y amb de rosca, 1´´ de diàmetre nominal, 16 bar de pressió nominal, llautó, malla d'acer inoxidable 1.4301 (AISI 304) amb perforacions de 0,5 mm de diàmetre	1,000	x	8,80000	=	8,80000	
Subtotal:					8,80000	8,80000

JUSTIFICACIÓ DE PREUS

PARTIDES D'OBRA

NÚM	CODI	UA	DESCRIPCIÓ			PREU
			DESPESES AUXILIARS	1,50	%	0,11573
			COST DIRECTE			16,63085
			DESPESES INDIRECTES	0,00	%	0,00000
			COST EXECUCIÓ MATERIAL			**16,63085**

P-255 ENE17304 u Filtre colador de llautó, de diàmetre nominal 1´´1/4, de 16 bar de PN, roscat, muntat superficialment **Rend.: 1,038** **25,31** **€**

			Unitats		Preu		Parcial	Import
Mà d'obra								
A012M000	h	Oficial 1a muntador	0,250	/R x	21,28000	=	5,12524	
A013M000	h	Ajudant muntador	0,250	/R x	18,53000	=	4,46291	
BNE17300	u	Filtre colador en forma de Y amb de rosca, 1´´1/4 de diàmetre nominal, 16 bar de pressió nominal, llautó, malla d'acer inoxidable 1.4301 (AISI 304) amb perforacions de 0,5 mm de diàmetre	1,000	x	15,58000	=	15,58000	
				Subtotal:			15,58000	15,58000
			DESPESES AUXILIARS		1,50	%		0,14382
			COST DIRECTE					25,31197
			DESPESES INDIRECTES		0,00	%		0,00000
			COST EXECUCIÓ MATERIAL					**25,31197**

P-256 ENE18304 u Filtre colador de llautó, de diàmetre nominal 1´´1/2, de 16 bar de PN, roscat, muntat superficialment **Rend.: 1,047** **30,14** **€**

			Unitats		Preu		Parcial	Import
Mà d'obra								
A012M000	h	Oficial 1a muntador	0,250	/R x	21,28000	=	5,08118	
A013M000	h	Ajudant muntador	0,250	/R x	18,53000	=	4,42455	
BNE18300	u	Filtre colador en forma de Y amb de rosca, 1´´1/2 de diàmetre nominal, 16 bar de pressió nominal, llautó, malla d'acer inoxidable 1.4301 (AISI 304) amb perforacions de 0,5 mm de diàmetre	1,000	x	20,49000	=	20,49000	
				Subtotal:			20,49000	20,49000
			DESPESES AUXILIARS		1,50	%		0,14259
			COST DIRECTE					30,13832
			DESPESES INDIRECTES		0,00	%		0,00000
			COST EXECUCIÓ MATERIAL					**30,13832**

P-257 ENE19304 u Filtre colador de llautó, de diàmetre nominal 2´´, de 16 bar de PN, roscat, muntat superficialment **Rend.: 1,056** **43,50** **€**

			Unitats		Preu		Parcial	Import
Mà d'obra								
A013M000	h	Ajudant muntador	0,300	/R x	18,53000	=	5,26420	
A012M000	h	Oficial 1a muntador	0,300	/R x	21,28000	=	6,04545	

PROJECTE D´ADEQUACIÓ DE L´ANTIC CAFÈ - TEATRE DELS CAMPS ELISIS DE LLEIDA PER A USOS CULTURALS

JUSTIFICACIÓ DE PREUS

PARTIDES D'OBRA

NÚM	CODI	UA	DESCRIPCIÓ			PREU
BNE19300	u	Filtre colador en forma de Y amb de rosca, 2´´ de diàmetre nominal, 16 bar de pressió nominal, llautó, malla d'acer inoxidable 1.4301 (AISI 304) amb perforacions de 0,5 mm de diàmetre	1,000 x 32,02000 = 32,02000			
			Subtotal:			32,02000
			DESPESES AUXILIARS	1,50	%	0,16964
			COST DIRECTE			43,49929
			DESPESES INDIRECTES	0,00	%	0,00000
			COST EXECUCIÓ MATERIAL			**43,49929**

P-258 ENE28304 u Filtre colador en forma de Y amb brides, 40 mm de diàmetre nominal, 16 bar de pressió nominal, fosa grisa EN-GJL-250 (GG25), malla d'acer inoxidable 1.4301 (AISI 304) amb perforacions d'1,5 mm de diàmetre, muntat superficialment **Rend.: 1,088** **66,26** **€**

			Unitats		Preu		Parcial	Import
Mà d'obra								
A012M000	h	Oficial 1a muntador	0,300	/R x	21,28000	=	5,86765	
A013M000	h	Ajudant muntador	0,300	/R x	18,53000	=	5,10938	
				Subtotal:			10,97703	10,97703
Materials								
BNE28300	u	Filtre colador en forma de Y amb brides, 40 mm de diàmetre nominal, 16 bar de pressió nominal, fosa grisa EN-GJL-250 (GG25), malla d'acer inoxidable 1.4301 (AISI 304) amb perforacions d'1,5 mm de diàmetre	1,000	x	55,12000	=	55,12000	
				Subtotal:			55,12000	55,12000
			DESPESES AUXILIARS		1,50	%		0,16466
			COST DIRECTE					66,26169
			DESPESES INDIRECTES		0,00	%		0,00000
			COST EXECUCIÓ MATERIAL					**66,26169**

P-259 ENE2A304 u Filtre colador en forma de Y amb brides, 65 mm de diàmetre nominal, 16 bar de pressió nominal, fosa grisa EN-GJL-250 (GG25), malla d'acer inoxidable 1.4301 (AISI 304) amb perforacions d'1,5 mm de diàmetre, muntat superficialment **Rend.: 1,094** **93,69** **€**

			Unitats		Preu		Parcial	Import
Mà d'obra								
A012M000	h	Oficial 1a muntador	0,400	/R x	21,28000	=	7,78062	
A013M000	h	Ajudant muntador	0,400	/R x	18,53000	=	6,77514	
BNE2A300	u	Filtre colador en forma de Y amb brides, 65 mm de diàmetre nominal, 16 bar de pressió nominal, fosa grisa EN-GJL-250 (GG25), malla d'acer inoxidable 1.4301 (AISI 304) amb perforacions d'1,5 mm de diàmetre	1,000	x	78,92000	=	78,92000	
				Subtotal:			78,92000	78,92000

PARTIDES D'OBRA

NÚM	CODI	UA	DESCRIPCIÓ			PREU
			DESPESES AUXILIARS	1,50 %		0,21834
			COST DIRECTE			93,69410
			DESPESES INDIRECTES	0,00 %		0,00000
			COST EXECUCIÓ MATERIAL			**93,69410**

P-260 ENE2Ç304 u Filtro UNE EN 13443-1 conforme al RD 865/2003 **Rend.: 1,971** **398,02 €**

				Unitats		Preu		Parcial	Import
Mà d'obra									
	A012M000	h	Oficial 1a muntador	0,300	/R x	21,28000	=	3,23896	
	A013M000	h	Ajudant muntador	0,300	/R x	18,53000	=	2,82040	
					Subtotal:			6,05936	6,05936
Materials									
	BNE2Ç304	u	Filtro UNE EN 13443-1 conforme al RD 865/2003. Filtro de cuerpo cilíndrico vertical para la instalación en tubería de entrada de agua. Material del cuerpo en bronce. Cartucho de filtración de 100 micras. Malla filtrante de acero inoxidable AISI 316. Sistema de limpieza NON-STOP, realiza la limpieza sin corte de suministro.	1,000	x	391,96000	=	391,96000	
					Subtotal:			391,96000	391,96000
			COST DIRECTE						398,01936
			DESPESES INDIRECTES	0,00 %					0,00000
			COST EXECUCIÓ MATERIAL						**398,01936**

P-261 ENH1Ç112 u Bomba circuladora electrónica de rotor húmedo del fabricante DAB serie EVOPLUS SMALL o equivalente, modelo EVOPLUS 110/180 XM con las siguientes características: **Rend.: 1,308** **965,64 €**

Conector especial en la versión SMALL que facilita la alimentación de la bomba.
Eje motor de acero inoxidable templado montado sobre rodamientos de grafito lubricados por el mismo líquido bombeado. Camisas de protección del rotor de acero inoxidable. Arandela de presión de cerámica. Motor asíncrono con rotor de imanes permanentes. La versión doble incorpora una válvula de clapeta automática en la boca de impulsión, para evitar la recirculación del agua; se suministra también de serie una brida ciega para poder realizar operaciones de mantenimiento. La ejecución estándar del cuerpo de la bomba es PN16, versión embridada compatible con contrabridas PN6 / PN10 / PN16.

MATERIALES

Cuerpo bomba: Fundición 250 UNI ISO 185 - CTF
Rodete: Tecnopolímero
Eje motor: Alumina
Brida de cierre: Acero inoxidable
Retén: EPDM
Caja Motor: Aluminio fundido a presión
Soporte anillo empuje: EPDM

PROJECTE D´ADEQUACIÓ DE L´ANTIC CAFÈ - TEATRE DELS CAMPS ELISIS DE LLEIDA PER A USOS CULTURALS

PARTIDES D'OBRA

NÚM	CODI	UA	DESCRIPCIÓ	PREU

Bushings: Grafito
Anillo de empuje: Cerámica
Camisa motor: Acero inoxidable
Camisa estator: Acero inoxidable

DISPOSITIVO ELECTRÓNICO
Basado en IGBT con la última tecnología NPT:
- Control del motor sin sensores.
- Modulación sinusoidal PWM.
- Frecuencia portadora alta para eliminar ruidos.
- Procesador específico de 32 bit
- Algoritmo optimizado ?espacio vectorial?
Opcionalmente, para ampliar funciones:
? Módulo Básico
? Módulo Multifunción

DATOS TÉCNICOS
Grado de protección: IP 44.
Clase de aislamiento: F.
Tensión alimentación estándar: monofásica 220/240V, 50/60Hz.
Potencia máxima (P1): 170 W
Intensidad (In): 1,18 A
Producto en línea con las normativas europeas EN 61800-3 - EN 60335-1 - EN 60335-2-51.
Rango de funcionamiento: de 2 a 12 m3/h con alturas de elevación de hasta 11 metros.
Rango temperatura líquido: de -10 °C a 110 °C.
Máxima temperatura ambiente: +40°C.
Líquido bombeado: limpio, sin sustancias sólidas ni aceites minerales, no viscoso, químicamente neutro, con características similares al agua (concentración máx. glicol 30%)
Presión máxima de trabajo: 16 bar (1600 kPa).
Conexión estándar: roscada 1 1/2? y 2? / embridada DN 32 y DN 40, PN 6 / PN 10 / PN 16.
Instalación: con el eje del motor en posición HORIZONTAL

CARACTERÍSTICAS CONSTRUCTIVAS DE LA ELECTRÓNICA

Incorpora un monitor OLED y cuatro modos de configuración. LED que muestra el estado de la bomba circualdora, LED de alarma. Función Inverter.
Seis modos de regulación: presión diferencial proporcional, presión diferencial constante, ajuste de curva constante, presión constante y proporcional diferencial en función de la temperatura del agua, y función ´´economy´´ que reduce el valor de todos los ajustes hasta un valor máximo del 50% (para ello es necesario el Módulo Básico/Multifunción y sonda de temperatura externa). Se activa mediante una señal externa libre de tensión.
La conexión del equipo con el sistema externo de control se puede ajustar en el display o mediante una señal externa 0-10V o con PWM y conexión a los sistemas de gestión ModBus, LonBus con módulo adicional de comunicación, con el uso del Módulo Multifunción (opcional), el cual se suministra como elemento estándar en la versión de bomba doble (D).

Totalment instal·lada i en funcionament.

PARTIDES D'OBRA

NÚM	CODI	UA	DESCRIPCIÓ						PREU
				Unitats		Preu		Parcial	Import
Mà d'obra									
	A012M000	h	Oficial 1a muntador	1,500	/R x	21,28000	=	24,40367	
	A013M000	h	Ajudant muntador	1,500	/R x	18,53000	=	21,25000	
					Subtotal:			45,65367	45,65367
Materials									
	60150945	ud	Bomba circuladora electrónica de rotor húmedo del fabricante DAB serie EVOPLUS SMALL o equivalente, modelo EVOPLUS 110/180 XM con las siguientes características: Conector especial en la versión SMALL que facilita la alimentación de la bomba. Eje motor de acero inoxidable templado montado sobre rodamientos de grafito lubricados por el mismo líquido bombeado. Camisas de protección del rotor de acero inoxidable. Arandela de presión de cerámica. Motor asíncrono con rotor de imanes permanentes. La versión doble incorpora una válvula de clapeta automática en la boca de impulsión, para evitar la recirculación del agua; se suministra también de serie una brida ciega para poder realizar operaciones de mantenimiento. La ejecución estándar del cuerpo de la bomba es PN16, versión embridada compatible con contrabridas PN6 / PN10 / PN16. MATERIALES Cuerpo bomba: Fundición 250 UNI ISO 185 - CTF Rodete: Tecnopolímero Eje motor: Alumina Brida de cierre: Acero inoxidable Retén: EPDM Caja Motor: Aluminio fundido a presión Soporte anillo empuje: EPDM Bushings: Grafito Anillo de empuje: Cerámica Camisa motor: Acero inoxidable Camisa estator: Acero inoxidable DISPOSITIVO ELECTRÓNICO Basado en IGBT con la última tecnología NPT: - Control del motor sin sensores. - Modulación sinusoidal PWM. - Frecuencia portadora alta para eliminar ruidos. - Procesador específico de 32 bit - Algoritmo optimizado ?espacio vectorial? Opcionalmente, para ampliar funciones: ? Módulo Básico ? Módulo Multifunción DATOS TÉCNICOS Grado de protección: IP 44. Clase de aislamiento: F. Tensión alimentación estándar: monofásica 220/240V, 50/60Hz. Potencia máxima (P1): 170 W Intensidad (In): 1,18 A Producto en línea con las normativas europeas EN 61800-3 - EN 60335-1 - EN 60335-2-51. Rango de funcionamiento: de 2 a 12 m3/h con alturas de elevación de hasta 11 metros. Rango temperatura líquido: de -10 °C a 110 °C.	1,000	x	919,30000	=	919,30000	

PARTIDES D'OBRA

NÚM	CODI	UA	DESCRIPCIÓ	PREU
			Máxima temperatura ambiente: +40°C. Líquido bombeado: limpio, sin sustancias sólidas ni aceites minerales, no viscoso, químicamente neutro, con características similares al agua (concentración máx. glicol 30%) Presión máxima de trabajo: 16 bar (1600 kPa). Conexión estándar: roscada 1 1/2? y 2? / embridada DN 32 y DN 40, PN 6 / PN 10 / PN 16. Instalación: con el eje del motor en posición HORIZONTAL CARACTERÍSTICAS CONSTRUCTIVAS DE LA ELECTRÓNICA Incorpora un monitor OLED y cuatro modos de configuración. LED que muestra el estado de la bomba circualdora, LED de alarma. Función Inverter. Seis modos de regulación: presión diferencial proporcional, presión diferencial constante, ajuste de curva constante, presión constante y proporcional diferencial en función de la temperatura del agua, y función ´´economy´´ que reduce el valor de todos los ajustes hasta un valor máximo del 50% (para ello es necesario el Módulo Básico/Multifunción y sonda de temperatura externa). Se activa mediante una señal externa libre de tensión. La conexión del equipo con el sistema externo de control se puede ajustar en el display o mediante una señal externa 0-10V o con PWM y conexión a los sistemas de gestión ModBus, LonBus con módulo adicional de comunicación, con el uso del Módulo Multifunción (opcional), el cual se suministra como elemento estándar en la versión de bomba doble (D).	
			Subtotal:	919,30000
			DESPESES AUXILIARS 1,50 %	0,68481
			COST DIRECTE	965,63848
			DESPESES INDIRECTES 0,00 %	0,00000
			COST EXECUCIÓ MATERIAL	**965,63848**
P-262	**ENH1Ç113**	u	Bomba circuladora electrónica de rotor húmedo del fabricante DAB serie EVOPLUS o equivalente, modelo EVOPLUS B 180/280.50 M o similar con las siguientes características: Bomba circuladora monoblock construida con la parte hidráulica de fundición y un motor asíncrono de rotor húmedo. Carcasa del motor de aluminio. Cuerpo de la bomba en espiral de elevado rendimiento gracias a un diseño especial y a que el interior ha sido pulido. Bocas de aspiración e impulsión en línea. La versión simple se suministra con cubierta aislante para reducir las pérdidas por dispersión de calor y la formación de condensación en el cuerpo de la bomba. Conector especial en la versión SMALL que facilita la alimentación de la bomba. Rodete de tecnopolímero, eje motor de acero inoxidable templado montado sobre rodamientos de grafito lubricados por el mismo líquido bombeado. Camisas de protección del rotor de acero inoxidable. Arandela de presión de cerámica, anillos aisladores	**Rend.: 3,321** **2.866,86** **€**

PARTIDES D'OBRA

NÚM	CODI	UA	DESCRIPCIÓ	PREU

de etileno propileno. Motor asíncrono con rotor de imanes permanentes. La versión doble incorpora una válvula de clapeta automática en la boca de impulsión, para evitar la recirculación del agua; se suministra también de serie una brida ciega para poder realizar operaciones de mantenimiento. La ejecución estándar del cuerpo de la bomba es PN16, versión embridada compatible con contrabridas PN6 / PN10 / PN16.

MATERIALES
Cuerpo de la bomba: Hierro fundido 250 UNI ISO185 - CTF
Rodete: Tecnopolímero
Eje del motor: Acero inoxidable
Brida de cierre: Acero Inoxidable
Retén: EPDM
Caja Motor: Alumino fundido a presión
Soporte anillo de empuje: Acero Inoxidable
Bushings: Alúmina
Anillo de empuje: Cerámica
Camisa del Motor: Acero inoxidable
Camisa del Estator: Composite con Fibra de Carbono

DISPOSITIVO ELECTRÓNICO
Basado en IGBT con la última tecnología NPT:
- Modulación sinusoidal PWM.
- Frecuencia portadora alta para eliminar ruidos.
- 2 procesadores específico de 32 bit:
uno dedicado al control del motor.
uno dedicado a la interfaz usuario:
Función Start/Stop
Función Economy
Control con Señal analógica 0-10V
Control con Señal PWM
Control con Señal analógica 4-20mA
Control con Sensor de temperatura .T
Conexión mediante ModBus (LonBus opcional)
- Algoritmo optimizado ?espacio vectorial?
- Alarmas
- Señalización de bomba en funcionamiento.

DATOS TÉCNICOS
Grado de protección: IP 44.
Clase de aislamiento: F.
Tensión alimentación estándar: monofásica 220/240V, 50/60Hz.
Potencia máxima (P1): 750 W
Intensidad (In): 3,45 A
Producto en línea con las normativas europeas EN 61800-3 - EN 60335-1 - EN 60335-2-51.
Rango de funcionamiento: de 2 a 36 m3/h con alturas de elevación de hasta 18 metros.
Rango temperatura líquido: de -10 °C a 110 °C.
Líquido bombeado: limpio, sin sustancias sólidas ni aceites minerales, no viscoso, químicamente neutro, con características similares al agua (concentración máx. glicol 30%)
Presión máxima de trabajo: 16 bar (1600 kPa).
Conexión estándar: embridada DN 32, DN 40, DN 50, DN 65, PN 6 / PN 10 / PN 16 (4 ranuras),
DN 80 e DN 100, PN 6 (4 ranuras).
Instalación: con el eje del motor en posición HORIZONTAL

PARTIDES D'OBRA

NÚM	CODI	UA	DESCRIPCIÓ	PREU

CARACTERÍSTICAS FUNCIONALES DE LA ELECTRÓNICA

Incorpora un monitor OLED y cuatro modos de configuración. LED que muestra el estado de la bomba circuladora, LED de alarma. Función Inverter.
Seis modos de regulación: presión diferencial proporcional, presión diferencial constante, ajuste de curva constante, presión constante y proporcional diferencial en función de la temperatura del agua, y función ´´economy´´ que reduce el valor de todos los ajustes hasta un valor máximo del 50% (mediante el Módulo Básico/Multifunción y sonda de temperatura externa). Se activa mediante una señal externa libre de tensión.
La conexión del equipo con el sistema externo de control se puede ajustar en el display o mediante una señal externa 0-10V o con PWM y conexión a los sistemas de gestión ModBus, LonBus con módulo de comunicación, con el uso del Módulo Multifunción, el cual se suministra como elemento estándar.

Totalment instal·lada i en funcionament.

				Unitats		Preu		Parcial	Import
Mà d'obra									
	A012M000	h	Oficial 1a muntador	1,500	/R x	21,28000	=	9,61156	
	A013M000	h	Ajudant muntador	1,500	/R x	18,53000	=	8,36947	
			Subtotal:					17,98103	17,98103
Materials									
	60150976	ud	Bomba circuladora electrónica de rotor húmedo del fabricante DAB serie EVOPLUS o equivalente, modelo EVOPLUS B 180/280.50 M o similar con las siguientes características: Bomba circuladora monoblock construida con la parte hidráulica de fundición y un motor asíncrono de rotor húmedo. Carcasa del motor de aluminio. Cuerpo de la bomba en espiral de elevado rendimiento gracias a un diseño especial y a que el interior ha sido pulido. Bocas de aspiración e impulsión en línea. La versión simple se suministra con cubierta aislante para reducir las pérdidas por dispersión de calor y la formación de condensación en el cuerpo de la bomba. Conector especial en la versión SMALL que facilita la alimentación de la bomba. Rodete de tecnopolímero, eje motor de acero inoxidable templado montado sobre rodamientos de grafito lubricados por el mismo líquido bombeado. Camisas de protección del rotor de acero inoxidable. Arandela de presión de cerámica, anillos aisladores de etileno propileno. Motor asíncrono con rotor de imanes permanentes. La versión doble incorpora una válvula de clapeta automática en la boca de impulsión, para evitar la recirculación del agua; se	1,000	x	2.848,61000	=	2.848,61000	

PARTIDES D'OBRA

NÚM	CODI	UA	DESCRIPCIÓ	PREU

suministra también de serie una brida ciega para poder realizar operaciones de mantenimiento. La ejecución estándar del cuerpo de la bomba es PN16, versión embridada compatible con contrabridas PN6 / PN10 / PN16.

MATERIALES
Cuerpo de la bomba: Hierro fundido 250 UNI ISO185 - CTF
Rodete: Tecnopolímero
Eje del motor: Acero inoxidable
Brida de cierre: Acero Inoxidable
Retén: EPDM
Caja Motor: Alumino fundido a presión
Soporte anillo de empuje: Acero Inoxidable
Bushings: Alúmina
Anillo de empuje: Cerámica
Camisa del Motor: Acero inoxidable
Camisa del Estator: Composite con Fibra de Carbono

DISPOSITIVO ELECTRÓNICO
Basado en IGBT con la última tecnología NPT:
- Modulación sinusoidal PWM.
- Frecuencia portadora alta para eliminar ruidos.
- 2 procesadores específico de 32 bit:
uno dedicado al control del motor.
uno dedicado a la interfaz usuario:
Función Start/Stop
Función Economy
Control con Señal analógica 0-10V
Control con Señal PWM
Control con Señal analógica 4-20mA
Control con Sensor de temperatura .T
Conexión mediante ModBus (LonBus opcional)
- Algoritmo optimizado ?espacio vectorial?
- Alarmas
- Señalización de bomba en funcionamiento.

DATOS TÉCNICOS
Grado de protección: IP 44.
Clase de aislamiento: F.
Tensión alimentación estándar: monofásica 220/240V, 50/60Hz.
Potencia máxima (P1): 750 W
Intensidad (In): 3,45 A
Producto en línea con las normativas europeas EN 61800-3 - EN 60335-1 - EN 60335-2-51.
Rango de funcionamiento: de 2 a 36 m3/h con alturas de elevación de hasta 18 metros.
Rango temperatura líquido: de -10 °C a 110 °C.
Líquido bombeado: limpio, sin sustancias sólidas ni aceites minerales, no viscoso, químicamente neutro, con características similares al agua (concentración máx. glicol 30%)
Presión máxima de trabajo: 16 bar (1600 kPa).
Conexión estándar: embridada DN 32, DN 40, DN 50, DN 65, PN 6 / PN 10 / PN 16 (4 ranuras),
DN 80 e DN 100, PN 6 (4 ranuras).
Instalación: con el eje del motor en posición HORIZONTAL

CARACTERÍSTICAS FUNCIONALES DE LA ELECTRÓNICA

Incorpora un monitor OLED y cuatro modos de configuración. LED que muestra el estado de la

PROJECTE D´ADEQUACIÓ DE L´ANTIC CAFÈ - TEATRE DELS CAMPS ELISIS DE LLEIDA PER A USOS CULTURALS

PARTIDES D'OBRA

NÚM	CODI	UA	DESCRIPCIÓ	PREU

bomba circuladora, LED de alarma. Función Inverter.
Seis modos de regulación: presión diferencial proporcional, presión diferencial constante, ajuste de curva constante, presión constante y proporcional diferencial en función de la temperatura del agua, y función ´´economy´´ que reduce el valor de todos los ajustes hasta un valor máximo del 50% (mediante el Módulo Básico/Multifunción y sonda de temperatura externa). Se activa mediante una señal externa libre de tensión.
La conexión del equipo con el sistema externo de control se puede ajustar en el display o mediante una señal externa 0-10V o con PWM y conexión a los sistemas de gestión ModBus, LonBus con módulo de comunicación, con el uso del Módulo Multifunción, el cual se suministra como elemento estándar.

Subtotal:			2.848,61000	2.848,61000
DESPESES AUXILIARS	1,50	%		0,26972
COST DIRECTE				2.866,86075
DESPESES INDIRECTES	0,00	%		0,00000
COST EXECUCIÓ MATERIAL				**2.866,86075**

P-263 ENH1Ç114 u Bomba circuladora electrónica de rotor seco del fabricante DAB serie CPE / CP-GE o equivalente, modelo CP-GE 65-3400/A/BAQE/ 5,5 T MCE55/C con las siguientes características: **Rend.: 1,000** **6.499,14** €

Bomba de circulación con conexiones en línea, idónea para instalaciones de calefacción y acondicionamiento, refrigeración, y agua calienta sanitaria.
Extremadamente versátil gracias a la utilización del inverter MCE/C, que garantiza una adaptación automática de las prestaciones de la bomba en función de las diferentes necesidades de la instalación manteniendo al mismo tiempo la presión diferencial constante.
Bocas de aspiración e impulsión embridadas PN 16 con agujeros roscados para manómetros de control.
Cuerpo bomba y soporte motor de fundición, rodete de tecnopolímero o de fundición dependiendo del modelo (bajo pedido en bronce, solo de DN 65 a DN 150).
Eje motor de acero inoxidable.
Dispositivo de cierre: cierre mecánico normalizado según DIN 24960 de carbón / carburo de silicio con anillos OR de EPDM.
Motor trifásico de 2 polos con ventilación externa. Rotor montado sobre rodamientos sobredimensionados para garantizar un funcionamiento silencioso y una larga vida útil.
Construido según las normas CEI 2-3.

MATERIALES

Cuerpo bomba: Fundición 200 UNI ISO 185
Soporte: Fundición 200 UNI ISO 185
Rodete: Fundición 200 UNI ISO 185
Eje con rotor: AISI 304 X5 Cr Ni 1810 UNI 6900/71
Cierre mecánico: BAQE (carbón/carburo de silicio/EPDM)

PARTIDES D'OBRA

NÚM	CODI	UA	DESCRIPCIÓ	PREU

Junta OR: Goma EPDM

DATOS TÉCNICOS

Rango de funcionamiento de 3,6 a 54 m3/h con altura de elevación de hasta 34 metros.
Rango temperatura del líquido
de -10°C a +130°C para DN 40 - 50 y DCME
de -10°C a +140°C para DN 65 - 150
Líquido bombeado limpio, sin sustancias sólidas ni abrasivas, no agresivo, no viscoso, no cristalizado y químicamente neutro.
Instalación fija, horizontal o vertical siempre que el motor se posicione sobre la bomba.
Temperatura ambiente máxima +40°C.
Presión máxima de trabajo
10 bar (1000 kPa): DN 40 - DN 50
16 bar (1600 kPa): Resto gama.
Tensión de alimentación: 3x400V, 50Hz
Potencia nominal (P2): 5,5 kW
Potencia máxima (P1): 6,94 kW
Intensidad (In): 10,2 A
Grado de protección IP 55.
Clase de aislamiento F.
Brida de serie PN 16.

DATOS TÉCNICOS DEL VARIADOR MCE/C

Función Boost: se utiliza para hacer funcionar las bombas en modo simultáneo o alterno cada 24 h.
Control a TºC Constante*
Control a ?T Constante*
*Sensor de temperatura incluido
Función de arranque rápido de la bomba para garantizar un caudal inmediato y evitar el bloqueo de la caldera durante la fase de encendido.
Protocolos de comunicación:
? RS485 MODBUS RTU
mediante cable adaptador (ver accesorios).
? DConnect
ACCESORIOS NECESARIOS
- cables de comunicación (en sistemas gemelos)
Se aconseja el empleo de cables apantallados para minimizar las interferencias que puedan aparecer.
En instalaciones críticas (por ejemplo, cuando los cables de alimentación tienen longitudes muy elevadas) puede ser necesario el uso de filtros e inductancias

Totalment instal·lada i en funcionament.

				Unitats		Preu		Parcial	Import
Mà d'obra									
	A012M000	h	Oficial 1a muntador	1,500	/R x	21,28000	=	31,92000	
	A013M000	h	Ajudant muntador	1,500	/R x	18,53000	=	27,79500	
					Subtotal:			59,71500	59,71500

PARTIDES D'OBRA

NÚM	CODI	UA	DESCRIPCIÓ	PREU

Materials

60191938	ud	Bomba circuladora electrónica de rotor seco del fabricante DAB serie CPE / CP-GE o equivalente, modelo CP-GE 65-3400/A/BAQE/ 5,5 T MCE55/C con las siguientes características: Bomba de circulación con conexiones en línea, idónea para instalaciones de calefacción y acondicionamiento, refrigeración, y agua calienta sanitaria. Extremadamente versátil gracias a la utilización del inverter MCE/C, que garantiza una adaptación automática de las prestaciones de la bomba en función de las diferentes necesidades de la instalación manteniendo al mismo tiempo la presión diferencial constante. Bocas de aspiración e impulsión embridadas PN 16 con agujeros roscados para manómetros de control. Cuerpo bomba y soporte motor de fundición, rodete de tecnopolímero o de fundición dependiendo del modelo (bajo pedido en bronce, solo de DN 65 a DN 150). Eje motor de acero inoxidable. Dispositivo de cierre: cierre mecánico normalizado según DIN 24960 de carbón / carburo de silicio con anillos OR de EPDM. Motor trifásico de 2 polos con ventilación externa. Rotor montado sobre rodamientos sobredimensionados para garantizar un funcionamiento silencioso y una larga vida útil. Construido según las normas CEI 2-3. MATERIALES Cuerpo bomba: Fundición 200 UNI ISO 185 Soporte: Fundición 200 UNI ISO 185 Rodete: Fundición 200 UNI ISO 185 Eje con rotor: AISI 304 X5 Cr Ni 1810 UNI 6900/71 Cierre mecánico: BAQE (carbón/carburo de silicio/EPDM) Junta OR: Goma EPDM DATOS TÉCNICOS Rango de funcionamiento de 3,6 a 54 m3/h con altura de elevación de hasta 34 metros. Rango temperatura del líquido de -10°C a +130°C para DN 40 - 50 y DCME de -10°C a +140°C para DN 65 - 150 Líquido bombeado limpio, sin sustancias sólidas ni abrasivas, no agresivo, no viscoso, no cristalizado y químicamente neutro. Instalación fija, horizontal o vertical siempre que el motor se posicione sobre la bomba. Temperatura ambiente máxima +40°C. Presión máxima de trabajo 10 bar (1000 kPa): DN 40 - DN 50 16 bar (1600 kPa): Resto gama. Tensión de alimentación: 3x400V, 50Hz Potencia nominal (P2): 5,5 kW Potencia máxima (P1): 6,94 kW Intensidad (In): 10,2 A Grado de protección IP 55. Clase de aislamiento F. Brida de serie PN 16.	1,000	x	6.438,53000	=	6.438,53000

PARTIDES D'OBRA

NÚM	CODI	UA	DESCRIPCIÓ	PREU

DATOS TÉCNICOS DEL VARIADOR MCE/C

Función Boost: se utiliza para hacer funcionar las bombas en modo simultáneo o alterno cada 24 h.
Control a TºC Constante*
Control a ?T Constante*
*Sensor de temperatura incluido
Función de arranque rápido de la bomba para garantizar un caudal inmediato y evitar el bloqueo de la caldera durante la fase de encendido.
Protocolos de comunicación:
? RS485 MODBUS RTU
mediante cable adaptador (ver accesorios).
? DConnect
ACCESORIOS NECESARIOS
- cables de comunicación (en sistemas gemelos)
Se aconseja el empleo de cables apantallados para minimizar las interferencias que puedan aparecer.
En instalaciones críticas (por ejemplo, cuando los cables de alimentación tienen longitudes muy elevadas) puede ser necesario el uso de filtros e inductancias

Subtotal:	6.438,53000		6.438,53000
DESPESES AUXILIARS	1,50	%	0,89573
COST DIRECTE			6.499,14073
DESPESES INDIRECTES	0,00	%	0,00000
COST EXECUCIÓ MATERIAL			**6.499,14073**

P-264 ENH1Ç115 u Bomba circuladora electrónica de rotor húmedo del fabricante DAB serie EVOPLUS o equivalente, modelo EVOPLUS B 120/340.65 M o similar con las siguientes características: **Rend.: 3,321** **2.866,86** **€**

Bomba circuladora monoblock construida con la parte hidráulica de fundición y un motor asíncrono de rotor húmedo. Carcasa del motor de aluminio. Cuerpo de la bomba en espiral de elevado rendimiento gracias a un diseño especial y a que el interior ha sido pulido.
Bocas de aspiración e impulsión en línea. La versión simple se suministra con cubierta aislante para reducir las pérdidas por dispersión de calor y la formación de condensación en el cuerpo de la bomba.
Conector especial en la versión SMALL que facilita la alimentación de la bomba.
Rodete de tecnopolímero, eje motor de acero inoxidable templado montado sobre rodamientos de grafito lubricados por el mismo líquido bombeado. Camisas de protección del rotor de acero inoxidable. Arandela de presión de cerámica, anillos aisladores de etileno propileno. Motor asíncrono con rotor de imanes permanentes. La versión doble incorpora una válvula de clapeta automática en la boca de impulsión, para evitar la recirculación del agua; se suministra también de serie una brida ciega para poder realizar operaciones de mantenimiento. La ejecución estándar del cuerpo de la bomba es PN16, versión embridada compatible con contrabridas PN6 / PN10 / PN16.

PARTIDES D'OBRA

NÚM	CODI	UA	DESCRIPCIÓ	PREU

MATERIALES
Cuerpo de la bomba: Hierro fundido 250 UNI ISO185
- CTF
Rodete: Tecnopolímero
Eje del motor: Acero inoxidable
Brida de cierre: Acero Inoxidable
Retén: EPDM
Caja Motor: Alumino fundido a presión
Soporte anillo de empuje: Acero Inoxidable
Bushings: Alúmina
Anillo de empuje: Cerámica
Camisa del Motor: Acero inoxidable
Camisa del Estator: Composite con Fibra de Carbono

DISPOSITIVO ELECTRÓNICO
Basado en IGBT con la última tecnología NPT:
- Modulación sinusoidal PWM.
- Frecuencia portadora alta para eliminar ruidos.
- 2 procesadores específico de 32 bit:
uno dedicado al control del motor.
uno dedicado a la interfaz usuario:
Función Start/Stop
Función Economy
Control con Señal analógica 0-10V
Control con Señal PWM
Control con Señal analógica 4-20mA
Control con Sensor de temperatura .T
Conexión mediante ModBus (LonBus opcional)
- Algoritmo optimizado ?espacio vectorial?
- Alarmas
- Señalización de bomba en funcionamiento.

DATOS TÉCNICOS
Grado de protección: IP 44.
Clase de aislamiento: F.
Tensión alimentación estándar: monofásica 220/240V, 50/60Hz.
Potencia máxima (P1): 730 W
Intensidad (In): 3,45 A
Producto en línea con las normativas europeas EN 61800-3 - EN 60335-1 - EN 60335-2-51.
Rango de funcionamiento: de 2 a 42 m3/h con alturas de elevación de hasta 12 metros.
Rango temperatura líquido: de -10 °C a 110 °C.
Líquido bombeado: limpio, sin sustancias sólidas ni aceites minerales, no viscoso, químicamente neutro, con características similares al agua (concentración máx. glicol 30%)
Presión máxima de trabajo: 16 bar (1600 kPa).
Conexión estándar: embridada DN 32, DN 40, DN 50, DN 65, PN 6 / PN 10 / PN 16 (4 ranuras),
DN 80 e DN 100, PN 6 (4 ranuras).
Instalación: con el eje del motor en posición HORIZONTAL

CARACTERÍSTICAS FUNCIONALES DE LA ELECTRÓNICA

Incorpora un monitor OLED y cuatro modos de configuración. LED que muestra el estado de la bomba circuladora, LED de alarma. Función Inverter.
Seis modos de regulación: presión diferencial proporcional, presión diferencial constante, ajuste de curva constante, presión constante y proporcional diferencial en función de la temperatura del agua, y

PARTIDES D'OBRA

NÚM	CODI	UA	DESCRIPCIÓ	PREU

función ´´economy´´ que reduce el valor de todos los ajustes hasta un valor máximo del 50% (mediante el Módulo Básico/Multifunción y sonda de temperatura externa). Se activa mediante una señal externa libre de tensión.
La conexión del equipo con el sistema externo de control se puede ajustar en el display o mediante una señal externa 0-10V o con PWM y conexión a los sistemas de gestión ModBus, LonBus con módulo de comunicación, con el uso del Módulo Multifunción, el cual se suministra como elemento estándar.

Totalment instal·lada i en funcionament.

				Unitats		Preu		Parcial	Import
Mà d'obra									
	A013M000	h	Ajudant muntador	1,500	/R x	18,53000	=	8,36947	
	A012M000	h	Oficial 1a muntador	1,500	/R x	21,28000	=	9,61156	
			Subtotal:					17,98103	17,98103
Materials									
	60150981	ud	Bomba circuladora electrónica de rotor húmedo del fabricante DAB serie EVOPLUS o equivalente, modelo EVOPLUS B 120/340.65 M o similar con las siguientes características:	1,000	x	2.848,61000	=	2.848,61000	

Bomba circuladora monoblock construida con la parte hidráulica de fundición y un motor asíncrono de rotor húmedo. Carcasa del motor de aluminio. Cuerpo de la bomba en espiral de elevado rendimiento gracias a un diseño especial y a que el interior ha sido pulido.
Bocas de aspiración e impulsión en línea. La versión simple se suministra con cubierta aislante para reducir las pérdidas por dispersión de calor y la formación de condensación en el cuerpo de la bomba.
Conector especial en la versión SMALL que facilita la alimentación de la bomba.
Rodete de tecnopolímero, eje motor de acero inoxidable templado montado sobre rodamientos de grafito lubricados por el mismo líquido bombeado. Camisas de protección del rotor de acero inoxidable. Arandela de presión de cerámica, anillos aisladores de etileno propileno. Motor asíncrono con rotor de imanes permanentes. La versión doble incorpora una válvula de clapeta automática en la boca de impulsión, para evitar la recirculación del agua; se suministra también de serie una brida ciega para poder realizar operaciones de mantenimiento. La ejecución estándar del cuerpo de la bomba es PN16, versión embridada compatible con contrabridas PN6 / PN10 / PN16.

MATERIALES
Cuerpo de la bomba: Hierro fundido 250 UNI ISO185 - CTF
Rodete: Tecnopolímero

PROJECTE D´ADEQUACIÓ DE L´ANTIC CAFÈ - TEATRE DELS CAMPS ELISIS DE LLEIDA PER A USOS CULTURALS

PARTIDES D'OBRA

NÚM	CODI	UA	DESCRIPCIÓ	PREU

Eje del motor: Acero inoxidable
Brida de cierre: Acero Inoxidable
Retén: EPDM
Caja Motor: Alumino fundido a presión
Soporte anillo de empuje: Acero Inoxidable
Bushings: Alúmina
Anillo de empuje: Cerámica
Camisa del Motor: Acero inoxidable
Camisa del Estator: Composite con Fibra de Carbono

DISPOSITIVO ELECTRÓNICO
Basado en IGBT con la última tecnología NPT:
- Modulación sinusoidal PWM.
- Frecuencia portadora alta para eliminar ruidos.
- 2 procesadores específico de 32 bit:
uno dedicado al control del motor.
uno dedicado a la interfaz usuario:
Función Start/Stop
Función Economy
Control con Señal analógica 0-10V
Control con Señal PWM
Control con Señal analógica 4-20mA
Control con Sensor de temperatura .T
Conexión mediante ModBus (LonBus opcional)
- Algoritmo optimizado ?espacio vectorial?
- Alarmas
- Señalización de bomba en funcionamiento.

DATOS TÉCNICOS
Grado de protección: IP 44.
Clase de aislamiento: F.
Tensión alimentación estándar: monofásica 220/240V, 50/60Hz.
Potencia máxima (P1): 730 W
Intensidad (In): 3,45 A
Producto en línea con las normativas europeas EN 61800-3 - EN 60335-1 - EN 60335-2-51.
Rango de funcionamiento: de 2 a 42 m3/h con alturas de elevación de hasta 12 metros.
Rango temperatura líquido: de -10 °C a 110 °C.
Líquido bombeado: limpio, sin sustancias sólidas ni aceites minerales, no viscoso, químicamente neutro, con características similares al agua (concentración máx. glicol 30%)
Presión máxima de trabajo: 16 bar (1600 kPa).
Conexión estándar: embridada DN 32, DN 40, DN 50, DN 65, PN 6 / PN 10 / PN 16 (4 ranuras),
DN 80 e DN 100, PN 6 (4 ranuras).
Instalación: con el eje del motor en posición HORIZONTAL

CARACTERÍSTICAS FUNCIONALES DE LA ELECTRÓNICA

Incorpora un monitor OLED y cuatro modos de configuración. LED que muestra el estado de la bomba circuladora, LED de alarma. Función Inverter.
Seis modos de regulación: presión diferencial proporcional, presión diferencial constante, ajuste de curva constante, presión constante y proporcional diferencial en función de la temperatura del agua, y función ´´economy´´ que reduce el valor de todos los ajustes hasta un valor máximo del 50% (mediante el Módulo Básico/Multifunción y sonda de temperatura externa). Se activa mediante una señal externa libre de tensión.

PARTIDES D'OBRA

NÚM	CODI	UA	DESCRIPCIÓ	PREU

La conexión del equipo con el sistema externo de control se puede ajustar en el display o mediante una señal externa 0-10V o con PWM y conexión a los sistemas de gestión ModBus, LonBus con módulo de comunicación, con el uso del Módulo Multifunción, el cual se suministra como elemento estándar.

Subtotal:		2.848,61000	2.848,61000
DESPESES AUXILIARS	1,50 %		0,26972
COST DIRECTE			2.866,86075
DESPESES INDIRECTES	0,00 %		0,00000
COST EXECUCIÓ MATERIAL			**2.866,86075**

P-265 ENXA1D44 u Grup de pressió compacte per a instal·lacions contra incendis segons UNE 23500, de 12 m3/h de cabal nominal i 80 m.c.a. d'alçària manomètrica, amb una bomba principal acer inoxidable 1.4301 (AISI 304) accionada per motor trifàsic de 400 V i 9,2 kW de potència, de diàmetre nominal de l'aspiració 50 mm, amb una bomba jockey d'1,1 kW de potència, diàmetre nominal de l'aspiració 1 1/4 ´´, col·lector de la impulsió 2, inclou quadre elèctric de protecció i maniobra, inclou calderí, amb una classe d'eficiència energètica de la bomba principal IE3, segons REGLAMENTO (CE) 640/2009, muntat superficialment **Rend.: 2,002** **4.105,90** **€**

				Unitats		Preu		Parcial	Import
Mà d'obra									
	A013M000	h	Ajudant muntador	3,000	/R x	18,53000	=	27,76723	
	A012M000	h	Oficial 1a muntador	3,000	/R x	21,28000	=	31,88811	
			Subtotal:					59,65534	59,65534
Materials									
	BNXA1D44	u	Grup de pressió compacte per a instal·lacions contra incendis segons UNE 23500, de 12 m3/h de cabal nominal i 80 m.c.a. d'alçària manomètrica, amb una bomba principal acer inoxidable 1.4301 (AISI 304) accionada per motor trifàsic de 400 V i 9,2 kW de potència, de diàmetre nominal de l'aspiració 50 mm, amb una bomba jockey d'1,1 kW de potència, diàmetre nominal de l'aspiració 1 1/4 ´´, col·lector de la impulsió 2, inclou quadre elèctric de protecció i maniobra, inclou calderí, amb una classe d'eficiència energètica de la bomba principal IE3, segons REGLAMENTO (CE) 640/2009	1,000	x	4.045,35000	=	4.045,35000	
			Subtotal:					4.045,35000	4.045,35000

DESPESES AUXILIARS	1,50 %		0,89483
COST DIRECTE			4.105,90017
DESPESES INDIRECTES	0,00 %		0,00000
COST EXECUCIÓ MATERIAL			**4.105,90017**

PARTIDES D'OBRA

NÚM	CODI	UA	DESCRIPCIÓ	PREU

P-266 EP434670 m Cable per a transmissió de dades amb conductor de coure, de 4 parells, categoria 6 U/UTP, aïllament de poliolefina i coberta de poliolefina, de baixa emissió de fums i opacitat reduïda, no propagador de l'incendi segons UNE-EN 50266, col·locat sota tub o canal **Rend.: 1,032** **1,41** **€**

				Unitats		Preu		Parcial	Import
Mà d'obra									
	A012M000	h	Oficial 1a muntador	0,015	/R x	21,28000	=	0,30930	
	A013M000	h	Ajudant muntador	0,015	/R x	18,53000	=	0,26933	
			Subtotal:					0,57863	0,57863
Materials									
	BP434670	m	Cable per a transmissió de dades amb conductors de coure, de 4 parells, categoria 6 U/UTP, aïllament de poliolefina i coberta de poliolefina, de baixa emissió de fums i opacitat reduïda, no propagador de l'incendi segons UNE-EN 50266	1,050	x	0,78000	=	0,81900	
			Subtotal:					0,81900	0,81900

DESPESES AUXILIARS	1,50 %		0,00868
COST DIRECTE			1,40631
DESPESES INDIRECTES	0,00 %		0,00000
COST EXECUCIÓ MATERIAL			**1,40631**

P-267 EP434A50 m Cable per a transmissió de dades amb conductor de coure, de 4 parells, categoria 6a F/UTP, aïllament de poliolefina i coberta de poliolefina, de baixa emissió de fums i opacitat reduïda, no propagador de la flama segons UNE-EN 60332-1-2, col·locat sota tub o canal **Rend.: 1,032** **1,49** **€**

				Unitats		Preu		Parcial	Import
Mà d'obra									
	A012M000	h	Oficial 1a muntador	0,015	/R x	21,28000	=	0,30930	
	A013M000	h	Ajudant muntador	0,015	/R x	18,53000	=	0,26933	
			Subtotal:					0,57863	0,57863
Materials									
	BP434A50	m	Cable per a transmissió de dades amb conductors de coure, de 4 parells, categoria 6a F/UTP, aïllament de poliolefina i coberta de poliolefina, de baixa emissió de fums i opacitat reduïda, no propagador de la flama segons UNE-EN 60332-1-2	1,100	x	0,82000	=	0,90200	
			Subtotal:					0,90200	0,90200

DESPESES AUXILIARS	1,50 %		0,00868
COST DIRECTE			1,48931
DESPESES INDIRECTES	0,00 %		0,00000
COST EXECUCIÓ MATERIAL			**1,48931**

JUSTIFICACIÓ DE PREUS

PARTIDES D'OBRA

NÚM	CODI	UA	DESCRIPCIÓ		PREU
P-268	EP7381J3	u	Presa de senyal de veu i dades, de tipus modular de 2 mòduls estrets, amb connector RJ45 simple, categoria 6a F/UTP, amb connexió per desplaçament de l'aïllament, amb tapa, preu alt, muntada sobre caixa o bastidor	**Rend.: 1,079**	19,96 €

				Unitats		Preu		Parcial	Import
Mà d'obra									
	A012M000	h	Oficial 1a muntador	0,180	/R x	21,28000	=	3,54995	
			Subtotal:					3,54995	3,54995
Materials									
	BP7381J3	u	Presa de senyal de veu i dades, de tipus modular de 2 mòduls estrets, amb connector RJ45 simple, categoria 6a F/UTP, amb connexió per desplaçament de l'aïllament, amb tapa, de preu alt, per a muntar sobre bastidor o caixa	1,000	x	16,36000	=	16,36000	
			Subtotal:					16,36000	16,36000
			DESPESES AUXILIARS			1,50	%		0,05325
			COST DIRECTE						19,96320
			DESPESES INDIRECTES			0,00	%		0,00000
			COST EXECUCIÓ MATERIAL						**19,96320**

NÚM	CODI	UA	DESCRIPCIÓ		PREU
P-269	EP7382J3	u	Presa de senyal de veu i dades, de tipus modular de 2 mòduls estrets, amb connector RJ45 doble, categoria 6a F/UTP, amb connexió per desplaçament de l'aïllament, amb tapa, preu alt, muntada sobre caixa o bastidor	**Rend.: 1,125**	35,58 €

				Unitats		Preu		Parcial	Import
Mà d'obra									
	A012M000	h	Oficial 1a muntador	0,220	/R x	21,28000	=	4,16142	
			Subtotal:					4,16142	4,16142
Materials									
	BP7382J3	u	Presa de senyal de veu i dades, de tipus modular de 2 mòduls estrets, amb connector RJ45 doble, categoria 6a F/UTP, amb connexió per desplaçament de l'aïllament, amb tapa, de preu alt, per a muntar sobre bastidor o caixa	1,000	x	31,36000	=	31,36000	
			Subtotal:					31,36000	31,36000
			DESPESES AUXILIARS			1,50	%		0,06242
			COST DIRECTE						35,58384
			DESPESES INDIRECTES			0,00	%		0,00000
			COST EXECUCIÓ MATERIAL						**35,58384**

PROJECTE D´ADEQUACIÓ DE L´ANTIC CAFÈ - TEATRE DELS CAMPS ELISIS DE LLEIDA PER A USOS CULTURALS

JUSTIFICACIÓ DE PREUS

PARTIDES D'OBRA

NÚM	CODI	UA	DESCRIPCIÓ		PREU
P-270	EP74SJ31	u	Armari metàl·lic amb bastidor tipus rack 19´´, de 42 unitats d'alçària, de 2000 x 800 x 1000 mm (alçària x amplària x fondària), d'1 compartiment, amb 1 porta metàl·lica amb perforacions amb pany i clau, amb panells laterals i estructura fixa, col·locat	**Rend.: 2,056**	1.404,90 €

				Unitats		Preu		Parcial	Import
Mà d'obra									
	A012M000	h	Oficial 1a muntador	1,000	/R x	21,28000	=	10,35019	
	A013M000	h	Ajudant muntador	1,000	/R x	18,53000	=	9,01265	
			Subtotal:					19,36284	19,36284
Materials									
	BP74SJ30	u	Armari de peu metàl·lic amb bastidor tipus rack 19´´, de 42 unitats d'alçària, de 2000x800x1000 mm (alçària x amplària x fondària), d'1 compartiment, amb 1 porta metàl·lica amb perforacions amb pany i clau, amb panells laterals i estructura fixa	1,000	x	1.385,25000	=	1.385,25000	
			Subtotal:					1.385,25000	1.385,25000
			DESPESES AUXILIARS			1,50	%		0,29044
			COST DIRECTE						1.404,90328
			DESPESES INDIRECTES			0,00	%		0,00000
			COST EXECUCIÓ MATERIAL						**1.404,90328**

NÚM	CODI	UA	DESCRIPCIÓ		PREU
P-271	EP7E1E10	u	Commutador (switch) gestionable, de 24 ports 10/100/1000 Mbps RJ45 i 2 ports tipus SFP 1/10Gbps compatible amb alimentació Ethernet (PoE/PoE+) IEEE 802.3af i 802.3at, per armari tipus rack, amb alimentació a 240V, col·locat i connectat	**Rend.: 1,055**	281,70 €

				Unitats		Preu		Parcial	Import
Mà d'obra									
	A012M000	h	Oficial 1a muntador	2,000	/R x	21,28000	=	40,34123	
	A013M000	h	Ajudant muntador	2,000	/R x	18,53000	=	35,12796	
			Subtotal:					75,46919	75,46919
Materials									
	BP7E1E10	u	Commutador (switch) gestionable, de 24 ports 10/100/1000 Mbps RJ45 i 2 ports tipus SFP 1/10Gbps compatible amb alimentació Ethernet (PoE/PoE+) IEEE 802.3af i 802.3at, per armari tipus rack, amb alimentació a 240V	1,000	x	205,10000	=	205,10000	
			Subtotal:					205,10000	205,10000
			DESPESES AUXILIARS			1,50	%		1,13204
			COST DIRECTE						281,70123
			DESPESES INDIRECTES			0,00	%		0,00000
			COST EXECUCIÓ MATERIAL						**281,70123**

JUSTIFICACIÓ DE PREUS

PARTIDES D'OBRA

NÚM	CODI	UA	DESCRIPCIÓ		PREU
P-272	EP7EÇX01	u	Punt d'acces inalambric a 2,4 - 5 GHz, compatible amb norma IEEE 802.11 b/g/n/ac/ax, amb antena omnidireccional de 5 dBi de guany, amb protocols de seguretat WEP,WPA, WPA2 i WPA3, amb alimentació i PoE segons norma IEE 802.3 af, per a ús interior, instal.lat superficialment i connectat.	**Rend.: 1,027**	**287,05 €**

				Unitats		Preu		Parcial	Import
Mà d'obra									
	A012M000	h	Oficial 1a muntador	4,000	/R x	21,28000	=	82,88218	
	A013M000	h	Ajudant muntador	4,000	/R x	18,53000	=	72,17137	
					Subtotal:			155,05355	155,05355
Materials									
	BB7EÇX01	u	Punt d'acces inalambric a 2,4 - 5 GHz, compatible amb norma IEEE 802.11 b/g/n/ac/ax, amb antena omnidireccional de 5 dBi de guany, amb protocols de seguretat WEP,WPA, WPA2 i WPA3, amb alimentació i PoE segons norma IEE 802.3 af, per a ús interio	1,000	x	129,67000	=	129,67000	
					Subtotal:			129,67000	129,67000
				DESPESES AUXILIARS		1,50	%		2,32580
				COST DIRECTE					287,04935
				DESPESES INDIRECTES		0,00	%		0,00000
				COST EXECUCIÓ MATERIAL					**287,04935**

NÚM	CODI	UA	DESCRIPCIÓ		PREU
P-273	EP7Z1D58	u	Panell integrat fix, equipat amb 24 connectors RJ45 categoria 6 F/UTP, per a muntar sobre bastidor rack 19´´, d'1 unitat d'alçària, amb organitzador de cables, fixat mecànicament	**Rend.: 1,054**	**270,36 €**

				Unitats		Preu		Parcial	Import
Mà d'obra									
	A012M000	h	Oficial 1a muntador	3,500	/R x	21,28000	=	70,66414	
	A013M000	h	Ajudant muntador	0,167	/R x	18,53000	=	2,93597	
					Subtotal:			73,60011	73,60011
Materials									
	BP7Z1D58	u	Panell integrat fix, equipat amb 24 connectors RJ45 categoria 6 F/UTP, per a muntar sobre bastidor rack 19´´, d'1 unitat d'alçària, amb organitzador de cables	1,000	x	195,66000	=	195,66000	
					Subtotal:			195,66000	195,66000
				DESPESES AUXILIARS		1,50	%		1,10400
				COST DIRECTE					270,36411
				DESPESES INDIRECTES		0,00	%		0,00000
				COST EXECUCIÓ MATERIAL					**270,36411**

PROJECTE D´ADEQUACIÓ DE L´ANTIC CAFÈ - TEATRE DELS CAMPS ELISIS DE LLEIDA PER A USOS CULTURALS

JUSTIFICACIÓ DE PREUS

PARTIDES D'OBRA

NÚM	CODI	UA	DESCRIPCIÓ		PREU
P-274	EP7ZA122	u	Mòdul de ventiladors per a armari de comunicacions rack 19´´, amb 2 ventiladors de tipus axial, de 2 unitats d'alçària, 230 V de tensió d'alimentació i un cabal d'aire de 320 m3/h, amb termòstat i pilot, col·locat	**Rend.: 1,358**	**128,22 €**

				Unitats		Preu		Parcial	Import
Mà d'obra									
	A012M000	h	Oficial 1a muntador	0,333	/R x	21,28000	=	5,21814	
					Subtotal:			5,21814	5,21814
Materials									
	BP7ZA122	u	Mòdul de ventiladors per a armari de comunicacions rack 19´´, amb 2 ventiladors de tipus axial, de 2 unitats d'alçària, 230 V de tensió d'alimentació i un cabal d'aire de 320 m3/h, amb termòstat i pilot	1,000	x	122,95000	=	122,95000	
					Subtotal:			122,95000	122,95000
				DESPESES AUXILIARS		1,00	%		0,05218
				COST DIRECTE					128,22032
				DESPESES INDIRECTES		0,00	%		0,00000
				COST EXECUCIÓ MATERIAL					**128,22032**

NÚM	CODI	UA	DESCRIPCIÓ		PREU
P-275	EP7ZEC61	u	Regleta d'alimentació lliscant, amb 6 bases schucko 2P+T de 16 A i 250 V, i un interruptor automàtic magnetotèrmic bipolar de 16 A, per a armaris rack 19´´, d'1 unitat d'alçària, muntatge horitzontal, fixada mecànicament	**Rend.: 1,622**	**175,17 €**

				Unitats		Preu		Parcial	Import
Mà d'obra									
	A012M000	h	Oficial 1a muntador	0,167	/R x	21,28000	=	2,19097	
	A013M000	h	Ajudant muntador	0,167	/R x	18,53000	=	1,90784	
					Subtotal:			4,09881	4,09881
Materials									
	BP7ZEC61	u	Regleta d'alimentació lliscant, amb 6 bases schucko 2P+T de 16 A i 250 V, i un interruptor automàtic magnetotèrmic bipolar de 16 A, per a armaris rack 19´´, d'1 unitat d'alçària, muntatge horitzontal	1,000	x	171,01000	=	171,01000	
					Subtotal:			171,01000	171,01000
				DESPESES AUXILIARS		1,50	%		0,06148
				COST DIRECTE					175,17029
				DESPESES INDIRECTES		0,00	%		0,00000
				COST EXECUCIÓ MATERIAL					**175,17029**

JUSTIFICACIÓ DE PREUS

PARTIDES D'OBRA

NÚM	CODI	UA	DESCRIPCIÓ		PREU
P-276	EPD11141	u	Caixa de registre d'enllaç per a instal·lacions d'ICT, amb cos de planxa d'acer lacat amb aïllament interior i amb porta de planxa d'acer lacat, de 500x500x150 mm, muntada superficialment	Rend.: 1,123	90,22 €

				Unitats		Preu		Parcial	Import
Mà d'obra									
	A012M000	h	Oficial 1a muntador	0,300	/R x	21,28000	=	5,68477	
	A013M000	h	Ajudant muntador	0,300	/R x	18,53000	=	4,95013	
					Subtotal:			10,63490	10,63490
Materials									
	BPD11140	u	Caixa de registre d'enllaç per a instal·lacions d'ICT, amb cos de planxa d'acer lacat amb aïllament interior i amb porta de planxa d'acer lacat, de 500x500x150 mm, per a muntar superficialment o per a encastar	1,000	x	79,43000	=	79,43000	
					Subtotal:			79,43000	79,43000
			DESPESES AUXILIARS			1,50	%		0,15952
			COST DIRECTE						90,22442
			DESPESES INDIRECTES			0,00	%		0,00000
			COST EXECUCIÓ MATERIAL						**90,22442**

NÚM	CODI	UA	DESCRIPCIÓ		PREU
P-277	EPD211H1	u	Registre principal per a instal·lacions d'ICT, amb cos de planxa d'acer lacat i porta de planxa d'acer lacat, amb placa de muntatge de fusta hidrofugada, de 800x600x300 mm, muntat superficialment	Rend.: 1,417	281,51 €

				Unitats		Preu		Parcial	Import
Mà d'obra									
	A013M000	h	Ajudant muntador	0,350	/R x	18,53000	=	4,57692	
	A012M000	h	Oficial 1a muntador	0,350	/R x	21,28000	=	5,25618	
					Subtotal:			9,83310	9,83310
Materials									
	BPD211H0	u	Registre principal per a instal·lacions d'ICT, amb cos de planxa d'acer lacat i porta de planxa d'acer lacat, amb placa de muntatge de fusta hidrofugada, de 800x600x300 mm, per a muntar superficialment	1,000	x	271,53000	=	271,53000	
					Subtotal:			271,53000	271,53000
			DESPESES AUXILIARS			1,50	%		0,14750
			COST DIRECTE						281,51060
			DESPESES INDIRECTES			0,00	%		0,00000
			COST EXECUCIÓ MATERIAL						**281,51060**

PROJECTE D´ADEQUACIÓ DE L´ANTIC CAFÈ - TEATRE DELS CAMPS ELISIS DE LLEIDA PER A USOS CULTURALS

JUSTIFICACIÓ DE PREUS

PARTIDES D'OBRA

NÚM	CODI	UA	DESCRIPCIÓ		PREU
	EQ611002	u	Placa de senyalització interior de planxa d'alumini pintada, amb caràcters alfanumèrics, de 12x50 cm per a fixar mecànicament	Rend.: 1.152,000	37,53 €

				Unitats		Preu		Parcial	Import
Mà d'obra									
	A0127000	h	Oficial 1a col·locador	0,250	/R x	21,28000	=	0,00462	
					Subtotal:			0,00462	0,00462
Materials									
	BB92EGA3	u	Placa de senyalització interior de planxa d'alumini pintada, amb caràcters alfanumèrics, de 16x10 cm per a fixar mecànicament	3,000	x	12,51000	=	37,53000	
					Subtotal:			37,53000	37,53000
			DESPESES AUXILIARS			1,50	%		0,00007
			COST DIRECTE						37,53469
			DESPESES INDIRECTES			0,00	%		0,00000
			COST EXECUCIÓ MATERIAL						**37,53469**

NÚM	CODI	UA	DESCRIPCIÓ		PREU
P-278	EY011227	u	Enderroc de cornisa en arcades laterals, de 20 cm d'alçada i 30 cm de longitud per permetre la col.locació dels enidraments superiors dicxes de les portes laterals. La partida inclou la reconstrucció de la mateixa, una vegada muntats els envidraments, feta amb incrustacions de varets de fibra de vdre ancorades amb resines poxiques, enmallat d'acer inoxidable i formació de la cornisa amb ciment cola i morter reparador fet amb diferets capes i amb plantilla igual a les motllures existents	Rend.: 189,811	103,15 €

				Unitats		Preu		Parcial	Import
Mà d'obra									
	A0121000	h	Oficial 1a	5,000	/R x	21,28000	=	0,56056	
	A0150000	h	Manobre especialista	5,000	/R x	18,85000	=	0,49655	
					Subtotal:			1,05711	1,05711
Materials									
	B0512401	t	Ciment pòrtland amb filler calcari CEM II/B-L 32,5 R segons UNE-EN 197-1, en sacs	0,100	x	105,75000	=	10,57500	
	B05B1001	kg	Ciment ràpid CNR4 en sacs	20,000	x	0,11000	=	2,20000	
	B0711000	kg	Morter adhesiu	4,000	x	0,21000	=	0,84000	
	B0704200	t	Morter M-4a (4 N/mm2) a granel	0,500	x	28,87000	=	14,43500	
	B0818120	kg	Colorant en pols per a formigó	2,000	x	2,41000	=	4,82000	
	B051E201	t	Ciment blanc de ram de paleta BL 22,5 X segons UNE 80305, en sacs	0,050	x	139,45000	=	6,97250	
					Subtotal:			39,84250	39,84250
Partides d'obra									
	P4F9-10YQ0	u	Cosit estàtic en element d'obra de fàbrica d'arc d'obra ceràmica amb vareta de poliéster i fibra de vidre de fins a 12 mm de diàmetre i 60 cm de longitud, col·locada en l'orifici fet a l'obra i reblert amb injecció de morter polimèric de ciment amb resines sintètiques	3,000	x	20,75162	=	62,25486	

JUSTIFICACIÓ DE PREUS

PARTIDES D'OBRA

NÚM	CODI	UA	DESCRIPCIÓ					PREU
			i fibres, fluid i de retracció controlada					
					Subtotal:		62,25486	62,25486
				COST DIRECTE				103,15447
				DESPESES INDIRECTES	0,00	%		0,00000
				COST EXECUCIÓ MATERIAL				**103,15447**

P-279 **EY011245** u Ajudes i materials dels rams de paleta, guixaires i altres oficis, per la col.locació encastada de les instal.lacions dels diferents elements a col.locar pels industrials intervinents en el proces constructiu de l'obra, consistents en apertura de regates, pasos i forats en parets, murs d'obra o formigó, etc, així com la col.locació i fixació en obra de tots els elements que així o requereixin, segons els planols de les instal.lacions i les directrius de la DF.. **Rend.: 79,042** **4.026,35** **€**

				Unitats		Preu		Parcial	Import
Mà d'obra									
	A0150000	h	Manobre especialista	5.000,000	/R x	18,85000	=	1.192,40404	
	A0121000	h	Oficial 1a	5.000,000	/R x	21,28000	=	1.346,11978	
	A0129000	h	Oficial 1a guixaire	1.000,000	/R x	21,28000	=	269,22396	
	A0140000	h	Manobre	5.000,000	/R x	18,16000	=	1.148,75636	
					Subtotal:			3.956,50414	3.956,50414
Materials									
	B051E201	t	Ciment blanc de ram de paleta BL 22,5 X segons UNE 80305, en sacs	0,050	x	139,45000	=	6,97250	
	B05B1001	kg	Ciment ràpid CNR4 en sacs	20,000	x	0,11000	=	2,20000	
	B0512401	t	Ciment pòrtland amb filler calcari CEM II/B-L 32,5 R segons UNE-EN 197-1, en sacs	0,100	x	105,75000	=	10,57500	
	B0711000	kg	Morter adhesiu	4,000	x	0,21000	=	0,84000	
	B0704200	t	Morter M-4a (4 N/mm2) a granel	0,500	x	28,87000	=	14,43500	
	B0521100	kg	Guix de designació B1/20/2, segons la norma UNE-EN 13279-1	300,000	x	0,10000	=	30,00000	
	B0818120	kg	Colorant en pols per a formigó	2,000	x	2,41000	=	4,82000	
					Subtotal:			69,84250	69,84250
				COST DIRECTE					4.026,34664
				DESPESES INDIRECTES	0,00	%			0,00000
				COST EXECUCIÓ MATERIAL					**4.026,34664**

P-280 **EY03Ç010** u Ajudes ram paleta per a l'execució de regates, forats i passos per a instal·lacions, així com el posterior segellat, inclou material, medis auxiliars i ma d'obra. **Rend.: 1,000** **24,00** **€**

				Unitats		Preu		Parcial	Import
Materials									
	BY03Ç010	u	Ajudes ram paleta per a l'execució de regates, forats i passos per a instal·lacions, així com el posterior segellat, inclou material, medis auxiliars i ma d'obra.	1,000	x	24,00000	=	24,00000	

PROJECTE D´ADEQUACIÓ DE L´ANTIC CAFÈ - TEATRE DELS CAMPS ELISIS DE LLEIDA PER A USOS CULTURALS

JUSTIFICACIÓ DE PREUS

PARTIDES D'OBRA

NÚM	CODI	UA	DESCRIPCIÓ					PREU
					Subtotal:		24,00000	24,00000
				COST DIRECTE				24,00000
				DESPESES INDIRECTES	0,00	%		0,00000
				COST EXECUCIÓ MATERIAL				**24,00000**

P-281 **F2221774** m Excavació de rasa per a pas d'instal·lacions de 40 cm d'amplària i 70 cm de fondària, reblert i compactació amb terres seleccionades de la pròpia excavació, sense pedres, amb retroexcavadora **Rend.: 1,032** **9,31** **€**

				Unitats		Preu		Parcial	Import
Mà d'obra									
	A0150000	h	Manobre especialista	0,125	/R x	18,85000	=	2,28319	
	A0140000	h	Manobre	0,125	/R x	18,16000	=	2,19961	
	C133A0J0	h	Picó vibrant amb placa de 30x30 cm	0,125	x	5,34000	=	0,66750	
	C1313330	h	Retroexcavadora sobre pneumàtics de 8 a 10 t	0,0725	x	56,42000	=	4,09045	
					Subtotal:			4,75795	4,75795
Altres									
	A0140000%	%	Despeses auxiliars	1,500	% s	2,19933	=	0,03299	
	A0150000%	%	Despeses auxiliars	1,500	% s	2,28333	=	0,03425	
					Subtotal:			4,82519	4,82519
				COST DIRECTE					9,30799
				DESPESES INDIRECTES	0,00	%			0,00000
				COST EXECUCIÓ MATERIAL					**9,30799**

F2R45039 m3 Càrrega amb mitjans mecànics i transport de terres a instal·lació autoritzada de gestió de residus, amb camió de 7 t, amb un recorregut de més de 10 i fins a 15 km **Rend.: 0,399** **9,35** **€**

				Unitats		Preu		Parcial	Import
Maquinària									
	C1501700	h	Camió per a transport de 7 t	0,070	/R x	28,30000	=	4,96491	
	C1311440	h	Pala carregadora sobre pneumàtics de 15 a 20 t	0,022	/R x	79,46000	=	4,38125	
					Subtotal:			9,34616	9,34616
				DESPESES AUXILIARS	1,00	%			0,00000
				COST DIRECTE					9,34616
				DESPESES INDIRECTES	0,00	%			0,00000
				COST EXECUCIÓ MATERIAL					**9,34616**

JUSTIFICACIÓ DE PREUS

PARTIDES D'OBRA

NÚM	CODI	UA	DESCRIPCIÓ		PREU
	F2R54267	m3	Transport de residus a instal·lació autoritzada de gestió de residus, amb camió de 12 t i temps d'espera per a la càrrega a màquina, amb un recorregut de més de 5 i fins a 10 km	**Rend.: 1,000**	**4,28** **€**

			Unitats		Preu		Parcial	Import
Maquinària								
	C1501800	h	Camió per a transport de 12 t	0,127	/R x 33,73000	=	4,28371	
				Subtotal:			4,28371	4,28371
			DESPESES AUXILIARS		1,00 %			0,00000
			COST DIRECTE					4,28371
			DESPESES INDIRECTES		0,00 %			0,00000
			COST EXECUCIÓ MATERIAL					**4,28371**

NÚM	CODI	UA	DESCRIPCIÓ		PREU
P-282	**F2RA7580**	m3	Deposició controlada a dipòsit autoritzat de residus barrejats no especials amb una densitat 0,17 t/m3, procedents de construcció o demolició, amb codi 170904 segons la Llista Europea de Residus (ORDEN MAM/304/2002)	**Rend.: 1,000**	**18,21** **€**

			Unitats		Preu		Parcial	Import
Materials								
	B2RA7580	t	Deposició controlada en dipòsit autoritzat de residus barrejats no perillosos amb una densitat 0,17 t/m3, procedents de construcció o demolició, amb codi 170904 segons la Llista Europea de Residus (ORDEN MAM/304/2002)	0,170	x 107,12000	=	18,21040	
				Subtotal:			18,21040	18,21040
			DESPESES AUXILIARS		1,00 %			0,00000
			COST DIRECTE					18,21040
			DESPESES INDIRECTES		0,00 %			0,00000
			COST EXECUCIÓ MATERIAL					**18,21040**

NÚM	CODI	UA	DESCRIPCIÓ		PREU
P-283	**F9E11304**	m2	Paviment de panot per a vorera gris de 20x20x2,5 cm, classe 1a, preu mitjà, col·locat a l'estesa amb sorra-ciment de 200 kg/m3 de ciment pòrtland i beurada de ciment pòrtland	**Rend.: 1,024**	**22,00** **€**

			Unitats		Preu		Parcial	Import
Mà d'obra								
	A012N000	h	Oficial 1a d'obra pública	0,430	/R x 21,38000	=	8,97793	
	A0140000	h	Manobre	0,270	/R x 18,16000	=	4,78828	
				Subtotal:			13,76621	13,76621
Materials								
	B9E11300	m2	Panot gris de 20x20x2,5 cm, classe 1a, preu mitjà	1,020	x 5,40000	=	5,50800	
	B0111000	m3	Aigua	0,010	x 2,09000	=	0,02090	
	B0512401	t	Ciment pòrtland amb filler calcari CEM II/B-L 32,5 R segons UNE-EN 197-1, en sacs	0,0031	x 105,75000	=	0,32783	

PROJECTE D´ADEQUACIÓ DE L´ANTIC CAFÈ - TEATRE DELS CAMPS ELISIS DE LLEIDA PER A USOS CULTURALS

JUSTIFICACIÓ DE PREUS

PARTIDES D'OBRA

NÚM	CODI	UA	DESCRIPCIÓ		PREU

					Subtotal:			5,85673	5,85673
Partides d'obra									
	D0391311	m3	Sorra-ciment, sense additius amb 200 kg/m3 de ciment pòrtland amb filler calcari i sorra de pedrera, elaborada a l'obra	0,0306	x 70,91933	=	2,17013		
					Subtotal:			2,17013	2,17013
Altres									
	A012N000%	%	Despeses auxiliars	1,500	% s 8,97800	=	0,13467		
	A0140000%	%	Despeses auxiliars	1,500	% s 4,78800	=	0,07182		
					Subtotal:			0,20649	0,20649
							COST DIRECTE		21,99956
							DESPESES INDIRECTES	0,00 %	0,00000
							COST EXECUCIÓ MATERIAL		**21,99956**

NÚM	CODI	UA	DESCRIPCIÓ		PREU
P-284	**FG22TD1K**	m	Tub corbable corrugat de polietilè, de doble capa, llisa la interior i corrugada l'exterior, de 63 mm de diàmetre nominal, aïllant i no propagador de la flama, resistència a l'impacte de 20 J, resistència a compressió de 450 N, muntat com a canalització soterrada	**Rend.: 1,032**	**1,99** **€**

				Unitats		Preu		Parcial	Import
Mà d'obra									
	A013H000	h	Ajudant electricista	0,020	/R x	18,59000	=	0,36027	
	A012H000	h	Oficial 1a electricista	0,025	/R x	22,10000	=	0,53537	
					Subtotal:			0,89564	0,89564
Materials									
	BG22TD10	m	Tub corbable corrugat de polietilè, de doble capa, llisa la interior i corrugada l'exterior, de 63 mm de diàmetre nominal, aïllant i no propagador de la flama , resistència a l'impacte de 20 J, resistència a compressió de 450 N, per a canalitzacions soterrades	1,020	x	1,06000	=	1,08120	
					Subtotal:			1,08120	1,08120
							DESPESES AUXILIARS	1,50 %	0,01343
							COST DIRECTE		1,99027
							DESPESES INDIRECTES	0,00 %	0,00000
							COST EXECUCIÓ MATERIAL		**1,99027**

NÚM	CODI	UA	DESCRIPCIÓ		PREU
P-285	**FG22TK1K**	m	Tub corbable corrugat de polietilè, de doble capa, llisa la interior i corrugada l'exterior, de 110 mm de diàmetre nominal, aïllant i no propagador de la flama, resistència a l'impacte de 28 J, resistència a compressió de 450 N, muntat com a canalització soterrada	**Rend.: 1,048**	**3,05** **€**

				Unitats		Preu	Parcial	Import
Mà d'obra								

JUSTIFICACIÓ DE PREUS

PARTIDES D'OBRA

NÚM	CODI	UA	DESCRIPCIÓ						PREU
	A013H000	h	Ajudant electricista	0,020	/R x	18,59000	=	0,35477	
	A012H000	h	Oficial 1a electricista	0,033	/R x	22,10000	=	0,69590	
					Subtotal:			1,05067	1,05067
Materials									
	BG22TK10	m	Tub corbable corrugat de polietilè, de doble capa, llisa la interior i corrugada l'exterior, de 110 mm de diàmetre nominal, aïllant i no propagador de la flama , resistència a l'impacte de 28 J, resistència a compressió de 450 N, per a canalitzacions soterrades	1,020	x	1,94000	=	1,97880	
					Subtotal:			1,97880	1,97880
						DESPESES AUXILIARS	1,50 %		0,01576
						COST DIRECTE			3,04523
						DESPESES INDIRECTES	0,00 %		0,00000
						COST EXECUCIÓ MATERIAL			**3,04523**

P-286 **I2R24200** m3 Classificació a peu d'obra de residus de construcció o demolició en fraccions segons REAL DECRETO 105/2008, amb mitjans manuals **Rend.: 1,015** **17,89** €

				Unitats		Preu		Parcial	Import
Mà d'obra									
	A0140000	h	Manobre	1,000	/R x	18,16000	=	17,89163	
					Subtotal:			17,89163	17,89163
						COST DIRECTE			17,89163
						DESPESES INDIRECTES	0,00 %		0,00000
						COST EXECUCIÓ MATERIAL			**17,89163**

P-287 **I2R540S0** m3 Transport de residus especials a instal·lació autoritzada de gestió de residus, amb contenidor d'1 m3 de capacitat **Rend.: 1,015** **58,36** €

				Unitats		Preu		Parcial	Import
Maquinària									
	C1RAP100	m3	Subministrament de contenidor paletitzat amb estructura de reixa metàl·lica d'1 m3 de capacitat i recollida amb residus especials	1,000	/R x	59,24000	=	58,36453	
					Subtotal:			58,36453	58,36453
						COST DIRECTE			58,36453
						DESPESES INDIRECTES	0,00 %		0,00000
						COST EXECUCIÓ MATERIAL			**58,36453**

JUSTIFICACIÓ DE PREUS

PARTIDES D'OBRA

NÚM	CODI	UA	DESCRIPCIÓ						PREU
	I2R642E0	m3	Càrrega amb mitjans mecànics i transport de residus inerts o no especials a instal·lació autoritzada de gestió de residus, amb contenidor de 5 m3 de capacitat	**Rend.: 1,000**					**20,52** €
						Unitats		Preu	Parcial	Import
Maquinària										
	C1RA2500	m3	Subministrament de contenidor metàl·lic de 5 m3 de capacitat i recollida amb residus inerts o no especials	1,000	/R x	19,86000	=	19,86000		
	C1311430	h	Pala carregadora sobre pneumàtics de 8 a 14 t	0,010	/R x	65,51000	=	0,65510		
						Subtotal:			20,51510	20,51510
								COST DIRECTE		20,51510
								DESPESES INDIRECTES	0,00 %	0,00000
								COST EXECUCIÓ MATERIAL		**20,51510**

I2R642M0 m3 Càrrega amb mitjans mecànics i transport de residus inerts o no especials a instal·lació autoritzada de gestió de residus, amb contenidor de 12 m3 de capacitat **Rend.: 1,484** **9,35** €

				Unitats		Preu		Parcial	Import
Maquinària									
	C1RA2C00	m3	Subministrament de contenidor metàl·lic de 12 m3 de capacitat i recollida amb residus inerts o no especials	1,000	/R x	13,22000	=	8,90836	
	C1311430	h	Pala carregadora sobre pneumàtics de 8 a 14 t	0,010	/R x	65,51000	=	0,44144	
					Subtotal:			9,34980	9,34980
						COST DIRECTE			9,34980
						DESPESES INDIRECTES	0,00 %		0,00000
						COST EXECUCIÓ MATERIAL			**9,34980**

P-288 **I2RA61H0** m3 Deposició controlada en centre de reciclatge de residus de formigó inerts amb una densitat 1,45 t/m3, procedents de construcció o demolició, amb codi 170101 segons la Llista Europea de Residus (ORDEN MAM/304/2002) **Rend.: 1,000** **9,72** €

				Unitats		Preu		Parcial	Import
Materials									
	B2RA61H0	t	Deposició controlada en centre de reciclatge de residus de formigó inerts amb una densitat 1,45 t/m3, procedents de construcció o demolició, amb codi 170101 segons la Llista Europea de Residus (ORDEN MAM/304/2002)	1,450	x	6,70000	=	9,71500	
					Subtotal:			9,71500	9,71500

JUSTIFICACIÓ DE PREUS

PARTIDES D'OBRA

NÚM	CODI	UA	DESCRIPCIÓ	PREU

COST DIRECTE		9,71500
DESPESES INDIRECTES	0,00 %	0,00000
COST EXECUCIÓ MATERIAL		**9,71500**

P-289 **I2RA65A0** m3 Deposició controlada en centre de reciclatge de residus barrejats no perillosos amb una densitat 0,43 t/m3, procedents de construcció o demolició, amb codi 170904 segons la Llista Europea de Residus (ORDEN MAM/304/2002) **Rend.: 1,000** **17,69** €

				Unitats		Preu		Parcial	Import
Materials									
	B2RA65A0	t	Deposició controlada en centre de reciclatge de residus barrejats no perillosos amb una densitat 0,43 t/m3, procedents de construcció o demolició, amb codi 170904 segons la Llista Europea de Residus (ORDEN MAM/304/2002)	0,430	x	41,13000	=	17,68590	
			Subtotal:					17,68590	17,68590

COST DIRECTE		17,68590
DESPESES INDIRECTES	0,00 %	0,00000
COST EXECUCIÓ MATERIAL		**17,68590**

P-290 **I2RA6680** m3 Deposició controlada en centre de reciclatge de residus de metalls barrejats no perillosos amb una densitat 0,2 t/m3, procedents de construcció o demolició, amb codi 170407 segons la Llista Europea de Residus (ORDEN MAM/304/2002) **Rend.: 1,000** **-20,93** €

				Unitats		Preu		Parcial	Import
Materials									
	B2RA6680	t	Deposició controlada en centre de reciclatge de residus de metalls barrejats no perillosos amb una densitat 0,2 t/m3, procedents de construcció o demolició, amb codi 170407 segons la Llista Europea de Residus (ORDEN MAM/304/2002)	0,200	x	-104,67000	=	-20,93400	
			Subtotal:					-20,93400	-20,93400

COST DIRECTE		-20,93400
DESPESES INDIRECTES	0,00 %	0,00000
COST EXECUCIÓ MATERIAL		**-20,93400**

P-291 **I2RA6770** m3 Deposició controlada en centre de reciclatge de residus de plàstic no perillosos amb una densitat 0,035 t/m3, procedents de construcció o demolició, amb codi 170203 segons la Llista Europea de Residus (ORDEN MAM/304/2002) **Rend.: 1,000** **0,00** €

				Unitats		Preu		Parcial	Import
Materials									
	B2RA6770	t	Deposició controlada en centre de reciclatge de residus de plàstic no perillosos amb una densitat	0,035	x	0,00000	=	0,00000	

PROJECTE D´ADEQUACIÓ DE L´ANTIC CAFÈ - TEATRE DELS CAMPS ELISIS DE LLEIDA PER A USOS CULTURALS

JUSTIFICACIÓ DE PREUS

PARTIDES D'OBRA

NÚM	CODI	UA	DESCRIPCIÓ	PREU

0,035 t/m3, procedents de construcció o demolició, amb codi 170203 segons la Llista Europea de Residus (ORDEN MAM/304/2002)

Subtotal:	0,00000	0,00000	

COST DIRECTE		0,00000
DESPESES INDIRECTES	0,00 %	0,00000
COST EXECUCIÓ MATERIAL		**0,00000**

P-292 **I2RA6890** m3 Deposició controlada en centre de reciclatge de residus de fusta no perillosos amb una densitat 0,19 t/m3, procedents de construcció o demolició, amb codi 170201 segons la Llista Europea de Residus (ORDEN MAM/304/2002) **Rend.: 1,000** **8,75** €

				Unitats		Preu		Parcial	Import
Materials									
	B2RA6890	t	Deposició controlada en centre de reciclatge de residus de fusta no perillosos amb una densitat 0,19 t/m3, procedents de construcció o demolició, amb codi 170201 segons la Llista Europea de Residus (ORDEN MAM/304/2002)	0,190	x	46,06000	=	8,75140	
			Subtotal:					8,75140	8,75140

COST DIRECTE		8,75140
DESPESES INDIRECTES	0,00 %	0,00000
COST EXECUCIÓ MATERIAL		**8,75140**

P-293 **I2RA6960** m3 Deposició controlada en centre de reciclatge de residus de paper i cartró no perillosos amb una densitat 0,04 t/m3, procedents de construcció o demolició, amb codi 150101 segons la Llista Europea de Residus (ORDEN MAM/304/2002) **Rend.: 1,000** **0,00** €

				Unitats		Preu		Parcial	Import
Materials									
	B2RA6960	t	Deposició controlada en centre de reciclatge de residus de paper i cartró no perillosos amb una densitat 0,04 t/m3, procedents de construcció o demolició, amb codi 150101 segons la Llista Europea de Residus (ORDEN MAM/304/2002)	0,040	x	0,00000	=	0,00000	
			Subtotal:					0,00000	0,00000

COST DIRECTE		0,00000
DESPESES INDIRECTES	0,00 %	0,00000
COST EXECUCIÓ MATERIAL		**0,00000**

JUSTIFICACIÓ DE PREUS

PARTIDES D'OBRA

NÚM	CODI	UA	DESCRIPCIÓ		PREU
	I2RA8E00	kg	Deposició controlada en centre de selecció i transferència de residus barrejats perillosos, procedents de construcció o demolició, amb codi 170903* segons la Llista Europea de Residus (ORDEN MAM/304/2002)	**Rend.: 1,000**	**0,17 €**

				Unitats		Preu		Parcial	Import
Materials									
	B2RA8E00	kg	Deposició controlada en centre de selecció i transferència de residus barrejats perillosos, procedents de construcció o demolició, amb codi 170903* segons la Llista Europea de Residus (ORDEN MAM/304/2002)	1,000	x	0,17000	=	0,17000	
					Subtotal:			0,17000	0,17000

COST DIRECTE		0,17000
DESPESES INDIRECTES	0,00 %	0,00000
COST EXECUCIÓ MATERIAL		**0,17000**

JGV18101	u	Jornada per a inspecció durant l'execució de la instal·lació elèctrica de baixa tensió, segons exigències del Projecte i del REBT	**Rend.: 1,000**	**623,23**	**€**

				Unitats		Preu		Parcial	Import
Materials									
	BVAG8101	u	Jornada per a inspecció durant l'execució de la instal·lació elèctrica de baixa tensió, segons exigències del Projecte i del REBT	1,000	x	623,23000	=	623,23000	
					Subtotal:			623,23000	623,23000

COST DIRECTE		623,23000
DESPESES INDIRECTES	0,00 %	0,00000
COST EXECUCIÓ MATERIAL		**623,23000**

JHV18101	u	Jornada per a inspecció durant l'execució de la instal·lació d'enllumenat, segons exigències del Projecte i del REBT	**Rend.: 1,000**	**623,23**	**€**

				Unitats		Preu		Parcial	Import
Materials									
	BVAH8101	u	Jornada per a inspecció durant l'execució de la instal·lació d'enllumenat, segons exigències del Projecte i del REBT	1,000	x	623,23000	=	623,23000	
					Subtotal:			623,23000	623,23000

COST DIRECTE		623,23000
DESPESES INDIRECTES	0,00 %	0,00000
COST EXECUCIÓ MATERIAL		**623,23000**

JUSTIFICACIÓ DE PREUS

PARTIDES D'OBRA

NÚM	CODI	UA	DESCRIPCIÓ		PREU
	JPV78E06	u	Jornada per a inspecció durant l'execució de la instal·lació de transmissió de veu i dades, segons exigències del Projecte	**Rend.: 1,000**	**623,23 €**

				Unitats		Preu		Parcial	Import
Materials									
	BVAP8E06	u	Jornada per a inspecció durant l'execució de la instal·lació de transmissió de veu i dades, segons exigències del Projecte	1,000	x	623,23000	=	623,23000	
					Subtotal:			623,23000	623,23000

COST DIRECTE		623,23000
DESPESES INDIRECTES	0,00 %	0,00000
COST EXECUCIÓ MATERIAL		**623,23000**

K8981CBZ	M2	Pintat de parament vertical de DM a l'esmalt de poliuretà, amb una capa segelladora i dues d'acabat. Color a definir per la D.F. Criteri d'amidament: m2 de superfície real amidada segons les especificacions de la D.F.	**Rend.: 1,329**	**6,34**	**€**

				Unitats		Preu		Parcial	Import
Mà d'obra									
	A013DM06	h	Ajudant pintor especialitzat	0,050	/R x	17,24000	=	0,64861	
	A012D000X	h	Oficial 1a pintor especialitzat	0,189	/R x	17,84000	=	2,53707	
					Subtotal:			3,18568	3,18568
Materials									
	B8ZA1000	kg	Segelladora	0,153	x	4,31000	=	0,65943	
	B89ZC100	KG	Esmalt de poliuretà d'un component	0,380	x	6,44000	=	2,44720	
					Subtotal:			3,10663	3,10663
Altres									
	A%AUX001	%	Despeses auxiliars sobre la mà d'obra	1,500	% s	3,18600	=	0,04779	
					Subtotal:			0,04779	0,04779

COST DIRECTE		6,34010
DESPESES INDIRECTES	0,00 %	0,00000
COST EXECUCIÓ MATERIAL		**6,34010**

P-294	**KEV29010**	u	Interruptor de cabal per a líquid, amb accessoris de muntatge, muntat i connectat	**Rend.: 1,043**	**111,23 €**

				Unitats		Preu		Parcial	Import
Mà d'obra									
	A013M000	h	Ajudant muntador	1,000	/R x	18,53000	=	17,76606	
	A012M000	h	Oficial 1a muntador	1,000	/R x	21,28000	=	20,40268	
					Subtotal:			38,16874	38,16874

JUSTIFICACIÓ DE PREUS

PARTIDES D'OBRA

NÚM	CODI	UA	DESCRIPCIÓ					PREU
Materials								
	BEV29010	u	Interruptor de cabal per a líquids, amb accessoris de muntatge	1,000	x	72,49000	=	72,49000
					Subtotal:		72,49000	72,49000
				DESPESES AUXILIARS		1,50 %		0,57253
				COST DIRECTE				111,23127
				DESPESES INDIRECTES		0,00 %		0,00000
				COST EXECUCIÓ MATERIAL				**111,23127**

P-295 KN317427 u Vàlvula de bola manual amb rosca, de dues peces amb pas total, de bronze, de diàmetre nominal 1´´1/4, de 16 bar de PN i preu alt, muntada superficialment — **Rend.: 1,062** — **39,59 €**

				Unitats		Preu		Parcial	Import
Mà d'obra									
	A012M000	h	Oficial 1a muntador	0,250	/R x	21,28000	=	5,00942	
	A013M000	h	Ajudant muntador	0,250	/R x	18,53000	=	4,36205	
	BN317420	u	Vàlvula de bola manual amb rosca, de dues peces amb pas total, de bronze, de diàmetre nominal 1´´1/4, de 16 bar de PN i preu alt	1,000	x	30,08000	=	30,08000	
						Subtotal:		30,08000	30,08000
					DESPESES AUXILIARS		1,50 %		0,14057
					COST DIRECTE				39,59204
					DESPESES INDIRECTES		0,00 %		0,00000
					COST EXECUCIÓ MATERIAL				**39,59204**

P-296 P1471-65NL u Aparell d'ancoratge per a equip de protecció individual contra caiguda d'alçada, homologat segons UNE-EN 795, amb fixació amb tac químic — **Rend.: 1,250** — **29,08 €**

				Unitats		Preu		Parcial	Import
Mà d'obra									
	A0F-0015	h	Oficial 1a per a seguretat i salut	0,100	/R x	21,28000	=	1,70240	
						Subtotal:		1,70240	1,70240
Materials									
	B0AN-07J5	u	Tac químic de diàmetre 12 mm, amb cargol, volandera i femella, per a seguretat i salut	1,000	x	7,02000	=	7,02000	
	B1471-19P9	u	Aparell d'ancoratge per a equip de protecció individual contra caiguda d'alçada, homologat segons UNE-EN 795	1,000	x	20,33000	=	20,33000	
						Subtotal:		27,35000	27,35000
					DESPESES AUXILIARS		1,50 %		0,02554
					COST DIRECTE				29,07794
					DESPESES INDIRECTES		0,00 %		0,00000
					COST EXECUCIÓ MATERIAL				**29,07794**

JUSTIFICACIÓ DE PREUS

PARTIDES D'OBRA

NÚM	CODI	UA	DESCRIPCIÓ					PREU
Materials								
	B1473-0XJI	u	Protector auditiu d'auricular, acoblat al cap amb arnès i orelleres antisoroll, homologat segons UNE-EN 352-1, UNE-EN 458	1,000	x	14,56000	=	14,56000
					Subtotal:		14,56000	14,56000
				COST DIRECTE				14,56000
				DESPESES INDIRECTES		0,00 %		0,00000
				COST EXECUCIÓ MATERIAL				**14,56000**

P-297 P1473-EPWW u Protector auditiu d'auricular, acoblat al cap amb arnès i orelleres antisoroll, homologat segons UNE-EN 352-1, UNE-EN 458 — **Rend.: 1,000** — **14,56 €**

				Unitats		Preu		Parcial	Import
Materials									
	B1474-0XKT	u	Parella de botes d'aigua de PVC de canya alta, amb sola antilliscant i folrades de niló rentable, homologades segons UNE-EN ISO 20344, UNE-EN ISO 20345, UNE-EN ISO 20346, UNE-EN ISO 20347	1,000	x	9,23000	=	9,23000	
						Subtotal:		9,23000	9,23000
					COST DIRECTE				9,23000
					DESPESES INDIRECTES		0,00 %		0,00000
					COST EXECUCIÓ MATERIAL				**9,23000**

P-298 P1474-65MR u Parella de botes d'aigua de PVC de canya alta, amb sola antilliscant i folrades de niló rentable, homologades segons UNE-EN ISO 20344, UNE-EN ISO 20345, UNE-EN ISO 20346, UNE-EN ISO 20347 — **Rend.: 1,000** — **9,23 €**

				Unitats		Preu		Parcial	Import
Materials									
	B1474-0XL1	u	Parella de botes de mitja canya, amb sola antilliscant i folrades de niló rentable, homologades segons UNE-EN ISO 20344, UNE-EN ISO 20345, UNE-EN ISO 20346, UNE-EN ISO 20347	1,000	x	9,47000	=	9,47000	
						Subtotal:		9,47000	9,47000
					COST DIRECTE				9,47000
					DESPESES INDIRECTES		0,00 %		0,00000
					COST EXECUCIÓ MATERIAL				**9,47000**

P-299 P1474-65N0 u Parella de botes de mitja canya, amb sola antilliscant i folrades de niló rentable, homologades segons UNE-EN ISO 20344, UNE-EN ISO 20345, UNE-EN ISO 20346, UNE-EN ISO 20347 — **Rend.: 1,000** — **9,47 €**

JUSTIFICACIÓ DE PREUS

PARTIDES D'OBRA

NÚM	CODI	UA	DESCRIPCIÓ		PREU
P-300	P1477-65LG	u	Casc de seguretat per a ús normal, contra cops, de polietilè amb un pes màxim de 400 g, homologat segons UNE-EN 812	Rend.: 1,000	6,46 €

				Unitats		Preu		Parcial	Import
Materials									
	B1477-07TR	u	Casc de seguretat per a ús normal, contra cops, de polietilè amb un pes màxim de 400 g, homologat segons UNE-EN 812	1,000	x	6,46000	=	6,46000	
			Subtotal:					6,46000	6,46000
			COST DIRECTE						6,46000
			DESPESES INDIRECTES			0,00 %			0,00000
			COST EXECUCIÓ MATERIAL						**6,46000**

NÚM	CODI	UA	DESCRIPCIÓ		PREU
P-301	P1479-65N7	u	Cinturó de seguretat de subjecció, ajustable, classe A, de polièster i ferramenta estampada, amb corda de seguretat dotada de guardacaps metàl·lics i mosquetó d'acer amb virolla roscada, homologat segons CE	Rend.: 1,000	33,91 €

				Unitats		Preu		Parcial	Import
Materials									
	B1479-0XLF	u	Cinturó de seguretat de subjecció, ajustable, classe A, de polièster i ferramenta estampada, amb corda de seguretat dotada de guardacaps metàl·lics i mosquetó d'acer amb virolla roscada, homologat segons CE	1,000	x	33,91000	=	33,91000	
			Subtotal:					33,91000	33,91000
			COST DIRECTE						33,91000
			DESPESES INDIRECTES			0,00 %			0,00000
			COST EXECUCIÓ MATERIAL						**33,91000**

NÚM	CODI	UA	DESCRIPCIÓ		PREU
P-302	P147A-10MPQ	u	Cinta temporal de polièster de llargària màxima 20 m i ample 35 mm amb tensors regulables als extrems, segons UNE-EN 795	Rend.: 1,000	105,30 €

				Unitats		Preu		Parcial	Import
Materials									
	B147A-10M	u	Cinta temporal de polièster de llargària màxima 20 m i ample 35 mm amb tensors regulables als extrems, segons UNE-EN 795	1,000	x	105,30000	=	105,30000	
			Subtotal:					105,30000	105,30000
			COST DIRECTE						105,30000
			DESPESES INDIRECTES			0,00 %			0,00000
			COST EXECUCIÓ MATERIAL						**105,30000**

PROJECTE D´ADEQUACIÓ DE L´ANTIC CAFÈ - TEATRE DELS CAMPS ELISIS DE LLEIDA PER A USOS CULTURALS

JUSTIFICACIÓ DE PREUS

PARTIDES D'OBRA

NÚM	CODI	UA	DESCRIPCIÓ		PREU
P-303	P147B-10MPN	u	Enrotllador anticaigudes retràctil amb cable de 6 m de llargària màxima per a per a subjectar el cinturó de seguretat, homologat segons UNE-EN 360	Rend.: 1,000	245,14 €

				Unitats		Preu		Parcial	Import
Materials									
	B147B-10M	u	Enrotllador anticaigudes retràctil amb cable de 6 m de llargària màxima per a per a subjectar el cinturó de seguretat, homologat segons UNE-EN 360	1,000	x	245,14000	=	245,14000	
			Subtotal:					245,14000	245,14000
			COST DIRECTE						245,14000
			DESPESES INDIRECTES			0,00 %			0,00000
			COST EXECUCIÓ MATERIAL						**245,14000**

NÚM	CODI	UA	DESCRIPCIÓ		PREU
P-304	P147F-EQD4	u	Equip de protecció respiratòria no autònom amb mànega d'aspiració d'aire amb mascareta, màscara o broquet, homologat segons UNE-EN 138	Rend.: 1,000	376,84 €

				Unitats		Preu		Parcial	Import
Materials									
	B147F-19OI	u	Equip de protecció respiratòria no autònom, amb mànega d'aspiració d'aire amb mascareta, màscara o broquet, homologat segons UNE-EN 138	1,000	x	376,84000	=	376,84000	
			Subtotal:					376,84000	376,84000
			COST DIRECTE						376,84000
			DESPESES INDIRECTES			0,00 %			0,00000
			COST EXECUCIÓ MATERIAL						**376,84000**

NÚM	CODI	UA	DESCRIPCIÓ		PREU
P-305	P147I-FIG8	u	Parell de filtres per a mascareta facial amb un allotjament central per a filtre contra pols, vapors, fums i partícules tòxiques en ambient amb un mínim del 16% d'oxigen, homologada segons CE	Rend.: 1,000	61,93 €

				Unitats		Preu		Parcial	Import
Materials									
	B147I-0XJN	u	Parell de filtres per a mascareta facial amb un allotjament central per a filtre contra pols, vapors, fums i partícules tòxiques en ambient amb un mínim del 16% d'oxigen, homologada segons CE	1,000	x	61,93000	=	61,93000	
			Subtotal:					61,93000	61,93000
			COST DIRECTE						61,93000
			DESPESES INDIRECTES			0,00 %			0,00000
			COST EXECUCIÓ MATERIAL						**61,93000**

JUSTIFICACIÓ DE PREUS

PARTIDES D'OBRA

NÚM	CODI	UA	DESCRIPCIÓ		PREU
P-306	P147K-EQDM	u	Parella de guants de material aïllant per a treballs elèctrics, classe 0, logotip color vermell, tensió màxima 1000 V, homologats segons UNE-EN 420	Rend.: 1,000	30,43 €

			Unitats		Preu		Parcial	Import
Materials								
	B147L-19O	u	Parella de guants de material aïllant per a treballs elèctrics, classe 0, logotip color vermell, tensió màxima 1000 V, homologats segons UNE-EN 420	1,000 x	30,43000	=	30,43000	
				Subtotal:			30,43000	30,43000
							COST DIRECTE	30,43000
							DESPESES INDIRECTES 0,00 %	0,00000
							COST EXECUCIÓ MATERIAL	**30,43000**

NÚM	CODI	UA	DESCRIPCIÓ		PREU
P-307	P147L-EQDA	u	Parella de guants per a ús general, amb palmell, artells, ungles i dits índex i polze de pell, dors de la mà i maniguet de cotó, folre interior, i subjecció elàstica al canell	Rend.: 1,000	1,64 €

			Unitats		Preu		Parcial	Import
Materials								
	B147J-0XKF	u	Parella de guants per a ús general, amb palmell, artells, ungles i dits índex i polze de pell, dors de la mà i maniguet de cotó, folre interior i subjecció elàstica al canell	1,000 x	1,64000	=	1,64000	
				Subtotal:			1,64000	1,64000
							COST DIRECTE	1,64000
							DESPESES INDIRECTES 0,00 %	0,00000
							COST EXECUCIÓ MATERIAL	**1,64000**

NÚM	CODI	UA	DESCRIPCIÓ		PREU
P-308	P147L-EQDB	u	Parella de guants per a soldador, amb palmell de pell, folre interior de cotó, i màniga llarga de serratge folrada de dril fort, homologats segons UNE-EN 407, UNE-EN 420	Rend.: 1,000	10,04 €

			Unitats		Preu		Parcial	Import
Materials								
	B147J-0XKG	u	Parella de guants per a soldador, amb palmell de pell, folre interior de cotó i màniga llarga de serratge folrada de dril fort, homologats segons UNE-EN 407, UNE-EN 420	1,000 x	10,04000	=	10,04000	
				Subtotal:			10,04000	10,04000
							COST DIRECTE	10,04000
							DESPESES INDIRECTES 0,00 %	0,00000
							COST EXECUCIÓ MATERIAL	**10,04000**

PROJECTE D´ADEQUACIÓ DE L´ANTIC CAFÈ - TEATRE DELS CAMPS ELISIS DE LLEIDA PER A USOS CULTURALS

JUSTIFICACIÓ DE PREUS

PARTIDES D'OBRA

NÚM	CODI	UA	DESCRIPCIÓ		PREU
P-309	P147L-EQDC	u	Parella de guants de tacte per a ús general, amb palmell i dors de la mà de pell flexible, dit índex sense costura exterior, i subjecció elàstica al canell	Rend.: 1,000	1,44 €

			Unitats		Preu		Parcial	Import
Materials								
	B147J-0XKH	u	Parella de guants de tacte per a ús general, amb palmell i dors de la mà de pell flexible, dit índex sense costura exterior i subjecció elàstica al canell	1,000 x	1,44000	=	1,44000	
				Subtotal:			1,44000	1,44000
							COST DIRECTE	1,44000
							DESPESES INDIRECTES 0,00 %	0,00000
							COST EXECUCIÓ MATERIAL	**1,44000**

NÚM	CODI	UA	DESCRIPCIÓ		PREU
P-310	P147L-EQDI	u	Parella de guants de protecció contra riscs mecànics comuns de construcció nivell 3, homologats segons UNE-EN 388, UNE-EN 420	Rend.: 1,000	8,35 €

			Unitats		Preu		Parcial	Import
Materials								
	B147J-0XKN	u	Parella de guants de protecció contra riscs mecànics comuns de construcció nivell 3, homologats segons UNE-EN 388, UNE-EN 420	1,000 x	8,35000	=	8,35000	
				Subtotal:			8,35000	8,35000
							COST DIRECTE	8,35000
							DESPESES INDIRECTES 0,00 %	0,00000
							COST EXECUCIÓ MATERIAL	**8,35000**

NÚM	CODI	UA	DESCRIPCIÓ		PREU
P-311	P147M-EQDV	u	Parella de manyoples de material aïllant per a treballs elèctrics, classe 00, logotip color beix, tensió màxima 500 V, homologades segons UNE-EN 420	Rend.: 1,000	30,42 €

			Unitats		Preu		Parcial	Import
Materials								
	B147M-19O	u	Parella de manyoples de material aïllant per a treballs elèctrics, classe 00, logotip color beix, tensió màxima 500 V, homologades segons UNE-EN 420	1,000 x	30,42000	=	30,42000	
				Subtotal:			30,42000	30,42000
							COST DIRECTE	30,42000
							DESPESES INDIRECTES 0,00 %	0,00000
							COST EXECUCIÓ MATERIAL	**30,42000**

JUSTIFICACIÓ DE PREUS

PARTIDES D'OBRA

NÚM	CODI	UA	DESCRIPCIÓ		PREU
P-312	P147N-EPX1	u	Mascareta de protecció respiratòria #, homologada segons UNE-EN 140	Rend.: 1,000	1,53 €

				Unitats		Preu		Parcial	Import
Materials									
	B147N-0XK6	u	Mascareta de protecció respiratòria #, homologada segons UNE-EN 140	1,000	x	1,53000	=	1,53000	
			Subtotal:					1,53000	1,53000

COST DIRECTE		1,53000
DESPESES INDIRECTES	0,00 %	0,00000
COST EXECUCIÓ MATERIAL		**1,53000**

NÚM	CODI	UA	DESCRIPCIÓ		PREU
P-313	P147O-10MP9	u	Mascareta autofiltrant contra partícules sòlides tipus FFP classe 3 no reutilitzable (NR), homologada segons UNE-EN 149	Rend.: 1,000	1,98 €

				Unitats		Preu		Parcial	Import
Materials									
	B147O-10M	u	Mascareta autofiltrant contra partícules sòlides tipus FFP classe 3 no reutilitzable (NR), homologada segons UNE-EN 149	1,000	x	1,98000	=	1,98000	
			Subtotal:					1,98000	1,98000

COST DIRECTE		1,98000
DESPESES INDIRECTES	0,00 %	0,00000
COST EXECUCIÓ MATERIAL		**1,98000**

NÚM	CODI	UA	DESCRIPCIÓ		PREU
P-314	P147P-EPWV	u	Protector auditiu tipus orellera acoplable a casc industrial de seguretat, homologat segons UNE-EN 352-8, UNE-EN 397/A1, UNE-EN 458	Rend.: 1,000	15,20 €

				Unitats		Preu		Parcial	Import
Materials									
	B147P-19O	u	Protector auditiu tipus orellera acoplable a casc industrial de seguretat, homologat segons UNE-EN 352-8, UNE-EN 397/A1, UNE-EN 458	1,000	x	15,20000	=	15,20000	
			Subtotal:					15,20000	15,20000

COST DIRECTE		15,20000
DESPESES INDIRECTES	0,00 %	0,00000
COST EXECUCIÓ MATERIAL		**15,20000**

PROJECTE D´ADEQUACIÓ DE L´ANTIC CAFÈ - TEATRE DELS CAMPS ELISIS DE LLEIDA PER A USOS CULTURALS

JUSTIFICACIÓ DE PREUS

PARTIDES D'OBRA

NÚM	CODI	UA	DESCRIPCIÓ		PREU
P-315	P147S-65N5	u	Parella de polaines per a soldador de serratge amb tanques de cinta tèxtil arrapant	Rend.: 1,000	11,79 €

				Unitats		Preu		Parcial	Import
Materials									
	B147S-0XL8	u	Parella de polaines per a soldador de serratge amb tanques de cinta tèxtil arrapant	1,000	x	11,79000	=	11,79000	
			Subtotal:					11,79000	11,79000

COST DIRECTE		11,79000
DESPESES INDIRECTES	0,00 %	0,00000
COST EXECUCIÓ MATERIAL		**11,79000**

NÚM	CODI	UA	DESCRIPCIÓ		PREU
P-316	P147W-65NG	u	Sistema anticaiguda compost per un arnès anticaiguda amb tirants, bandes secundàries, bandes subglúties, bandes de cuixa, recolzament dorsal per a subjecció, elements d'ajust, element dorsal d'enganxament d'arnès anticaiguda i sivella, incorporat a un element d'amarrament composat per un terminal manufacturat, homologat segons UNE-EN 361, UNE-EN 362, UNE-EN 364/AC, UNE-EN 365, UNE-EN 354	Rend.: 1,000	44,41 €

				Unitats		Preu		Parcial	Import
Materials									
	B147W-19P	u	Sistema anticaiguda compost per un arnès anticaiguda amb tirants, bandes secundàries, bandes subglúties, bandes de cuixa, recolzament dorsal per a subjecció, elements d'ajust, element dorsal d'enganxament d'arnès anticaiguda i sivella, incorporat a un element d'amarrament composat per un terminal manufacturat, homologat segons UNE-EN 361, UNE-EN 362, UNE-EN 364/AC, UNE-EN 365, UNE-EN 354	1,000	x	44,41000	=	44,41000	
			Subtotal:					44,41000	44,41000

COST DIRECTE		44,41000
DESPESES INDIRECTES	0,00 %	0,00000
COST EXECUCIÓ MATERIAL		**44,41000**

NÚM	CODI	UA	DESCRIPCIÓ		PREU
P-317	P147X-65NJ	u	Sistema de subjecció en posició de treball i prevenció de pèrdua d'equilibri, compost d'una banda de cintura, sivella, recolzament dorsal, elements d'enganxament, connector, element d'amarrament del sistema d'ajust de longitud, homologat segons UNE-EN 358, UNE-EN 362, UNE-EN 354, UNE-EN 364/AC	Rend.: 1,000	35,71 €

				Unitats		Preu		Parcial	Import
Materials									
	B147X-19P7	u	Sistema de subjecció en posició de treball i prevenció de pèrdua d'equilibri, compost d'una banda de cintura, sivella, recolzament dorsal, elements d'enganxament, connector, element d'amarrament del sistema d'ajust de longitud, homologat segons UNE-EN 358,	1,000	x	35,71000	=	35,71000	

JUSTIFICACIÓ DE PREUS

PARTIDES D'OBRA

NÚM	CODI	UA	DESCRIPCIÓ				PREU
			UNE-EN 362, UNE-EN 354, UNE-EN 364/AC				
				Subtotal:		35,71000	35,71000
				COST DIRECTE			35,71000
				DESPESES INDIRECTES	0,00 %		0,00000
				COST EXECUCIÓ MATERIAL			**35,71000**

P-318 P147Z-FITH u Ulleres de seguretat antiimpactes estàndard, amb muntura universal, amb visor transparent i tractament contra l'entelament, homologades segons UNE-EN 167, UNE-EN 168 **Rend.: 1,000** **7,27 €**

			Unitats		Preu		Parcial	Import
Materials								
	B147Z-0XI6	u Ulleres de seguretat antiimpactes estàndard, amb muntura universal, amb visor transparent i tractament contra l'entelament, homologades segons UNE-EN 167, UNE-EN 168	1,000	x	7,27000	=	7,27000	
				Subtotal:			7,27000	7,27000
				COST DIRECTE				7,27000
				DESPESES INDIRECTES	0,00 %			0,00000
				COST EXECUCIÓ MATERIAL				**7,27000**

P-319 P1480-FK75 u Armilla reflectant amb tires reflectants a la cintura, al pit i a l'esquena, homologada segons UNE-EN 471 **Rend.: 1,000** **15,96 €**

			Unitats		Preu		Parcial	Import
Materials								
	B1480-0XLP	u Armilla reflectant amb tires reflectants a la cintura, al pit i a l'esquena, homologada segons UNE-EN 471	1,000	x	15,96000	=	15,96000	
				Subtotal:			15,96000	15,96000
				COST DIRECTE				15,96000
				DESPESES INDIRECTES	0,00 %			0,00000
				COST EXECUCIÓ MATERIAL				**15,96000**

P-320 P1481-EQEU u Arnès per a senyalista, amb tires reflectants a la cintura, al pit, a l'esquena i als tirants, homologat segons UNE-EN 340, UNE-EN 471 **Rend.: 1,000** **17,18 €**

			Unitats		Preu		Parcial	Import
Materials								
	B1481-0NG2	u Arnès per a senyalista, amb tires reflectants a la cintura, al pit, a l'esquena i als tirants, homologat segons UNE-EN 340, UNE-EN 471	1,000	x	17,18000	=	17,18000	
				Subtotal:			17,18000	17,18000

PROJECTE D´ADEQUACIÓ DE L´ANTIC CAFÈ - TEATRE DELS CAMPS ELISIS DE LLEIDA PER A USOS CULTURALS

JUSTIFICACIÓ DE PREUS

PARTIDES D'OBRA

NÚM	CODI	UA	DESCRIPCIÓ				PREU
				COST DIRECTE			17,18000
				DESPESES INDIRECTES	0,00 %		0,00000
				COST EXECUCIÓ MATERIAL			**17,18000**

P-321 P1488-EQEY u Impermeable amb jaqueta, caputxa i pantalons, per a obres públiques, de PVC soldat de 0,4 mm de gruix, de color viu, homologat segons UNE-EN 340 **Rend.: 1,000** **6,53 €**

			Unitats		Preu		Parcial	Import
Materials								
	B1488-0XLH	u Impermeable amb jaqueta, caputxa i pantalons, per a obres públiques, de PVC soldat de 0,4 mm de gruix, de color viu, homologat segons UNE-EN 340	1,000	x	6,53000	=	6,53000	
				Subtotal:			6,53000	6,53000
				COST DIRECTE				6,53000
				DESPESES INDIRECTES	0,00 %			0,00000
				COST EXECUCIÓ MATERIAL				**6,53000**

P-322 P148E-EQF2 u Vestit ignífug **Rend.: 1,000** **97,38 €**

			Unitats		Preu		Parcial	Import
Materials								
	B148E-19O	u Vestit ignífug	1,000	x	97,38000	=	97,38000	
				Subtotal:			97,38000	97,38000
				COST DIRECTE				97,38000
				DESPESES INDIRECTES	0,00 %			0,00000
				COST EXECUCIÓ MATERIAL				**97,38000**

P-323 P1517-EQFB m Protecció col·lectiva vertical del perímetre de les façanes contra caigudes de persones u objectes, amb suport metàl·lic tipus mènsula, de llargària 2,5 m, barra porta xarxes horitzontal, serjant d'ancoratge al sostre, xarxa de seguretat horitzontal i amb el desmuntatge inclòs **Rend.: 1,026** **14,15 €**

			Unitats		Preu		Parcial	Import
Mà d'obra								
	A0F-0015	h Oficial 1a per a seguretat i salut	0,200	/R x	21,28000	=	4,14815	
	A0D-0009	h Manobre per a seguretat i salut	0,200	/R x	18,16000	=	3,53996	
				Subtotal:			7,68811	7,68811
Materials								
	B151J-19LQ	u Suport metàl·lic tipus mènsula de 2,5 m de llargària, amb mordassa per al sostre per a 15 usos, per a seguretat i salut	0,250	x	19,93000	=	4,98250	
	B151L-0M3	m2 Xarxa de fil trenat de poliamida no regenerada, de tenacitat alta, de 4 mm de D i 80x80 mm de pas de malla, amb corda perimetral de poliamida de 12 mm	3,000	x	0,19000	=	0,57000	

PARTIDES D'OBRA

NÚM	CODI	UA	DESCRIPCIÓ					PREU
			de nuada a la xarxa, per a 10 usos, per a seguretat i salut					
	B1512-19LR	u	Barra porta xarxes horitzontal, per a 15 usos, per a seguretat i salut	0,250	x	3,35000	= 0,83750	
					Subtotal:		6,39000	6,39000
				DESPESES AUXILIARS		1,00 %		0,07688
				COST DIRECTE				14,15499
				DESPESES INDIRECTES		0,00 %		0,00000
				COST EXECUCIÓ MATERIAL				**14,15499**

P-324 P1518-483O m2 Protecció horitzontal d'obertures amb malla electrosoldada de barres corrugades d'acer 10x 10 cm i de 3 - 3 mm d'embegut en el formigó i amb el desmuntatge inclòs **Rend.: 1,024** **5,75** €

				Unitats		Preu		Parcial	Import
Mà d'obra									
	A0D-0009	h	Manobre per a seguretat i salut	0,100	/R x	18,16000	= 1,77344		
	A0F-0015	h	Oficial 1a per a seguretat i salut	0,100	/R x	21,28000	= 2,07813		
					Subtotal:		3,85157		3,85157
Materials									
	B0B8-108O	m2	Malla electrosoldada de barres corrugades d'acer ME 10x10 cm D:3-3 mm 6x2,2 m B500T UNE-EN 10080, per a seguretat i salut	1,200	x	1,55000	= 1,86000		
					Subtotal:		1,86000		1,86000
				DESPESES AUXILIARS		1,00 %			0,03852
				COST DIRECTE					5,75009
				DESPESES INDIRECTES		0,00 %			0,00000
				COST EXECUCIÓ MATERIAL					**5,75009**

P-325 P1519-EQFC m2 Protecció de projecció de partícules incandescents amb manta ignífuga, xarxa de seguretat normalitzada (UNE-EN 1263-1) poliamida no regenerada, de tenacitat alta, nuada amb corda perimetral de poliamida i corda de cosit de 12 mm d'i amb el desmuntatge inclòs **Rend.: 1,034** **8,96** €

				Unitats		Preu		Parcial	Import
Mà d'obra									
	A0F-0015	h	Oficial 1a per a seguretat i salut	0,100	/R x	21,28000	= 2,05803		
	A0D-0009	h	Manobre per a seguretat i salut	0,100	/R x	18,16000	= 1,75629		
					Subtotal:		3,81432		3,81432
Materials									
	B15Z0-0MD	m	Corda de poliamida de 12 mm de, per a seguretat i salut	0,250	x	0,56000	= 0,14000		
	B151B-19LO	m2	Manta ignífuga per a 5 usos, per a seguretat i salut	1,200	x	3,95000	= 4,74000		
	B151L-0M3	m2	Xarxa de fil trenat de poliamida no regenerada, de tenacitat alta, de 4 mm de D i 80x80 mm de pas de	1,200	x	0,19000	= 0,22800		

PARTIDES D'OBRA

NÚM	CODI	UA	DESCRIPCIÓ					PREU
			malla, amb corda perimetral de poliamida de 12 mm de nuada a la xarxa, per a 10 usos, per a seguretat i salut					
					Subtotal:		5,10800	5,10800
				DESPESES AUXILIARS		1,00 %		0,03814
				COST DIRECTE				8,96046
				DESPESES INDIRECTES		0,00 %		0,00000
				COST EXECUCIÓ MATERIAL				**8,96046**

P-326 P151A-45RE m Barana de protecció en el perímetre del sostre, d'alçària 1 m amb travesser superior i intermedi de tub metàl·lic de 2,3´´, sòcol de post de fusta, fixada amb suports de muntant metàl·lic amb platina per a fixar mecanicament al sostre i amb el desmuntatge inclòs **Rend.: 1,036** **6,59** €

				Unitats		Preu		Parcial	Import
Mà d'obra									
	A0F-0015	h	Oficial 1a per a seguretat i salut	0,075	/R x	21,28000	= 1,54054		
	A0D-0009	h	Manobre per a seguretat i salut	0,075	/R x	18,16000	= 1,31467		
					Subtotal:		2,85521		2,85521
Materials									
	B0AP-07J1	u	Tac d'acer de d 10 mm, amb cargol, volandera i femella, per a seguretat i salut	0,800	x	1,80000	= 1,44000		
	B0D41-07PB	m2	Post de fusta de pi per a 3 usos, per a seguretat i salut	0,220	x	6,79000	= 1,49380		
	B0DZ8-0F7S	u	Tub metàl·lic de 2,3´´ de diàmetre, per a 150 usos, per a seguretat i salut	2,400	x	0,11000	= 0,26400		
	B151D-0MC	u	Muntant metàl·lic per a barana de seguretat, d'1 m d'alçària, amb platina per a fixar mecanicament al sostre, per a 15 usos	0,400	x	1,33000	= 0,53200		
					Subtotal:		3,72980		3,72980
				COST DIRECTE					6,58501
				DESPESES INDIRECTES		0,00 %			0,00000
				COST EXECUCIÓ MATERIAL					**6,58501**

P-327 P151C-65M0 m Cable fiador per al cinturó de seguretat, fixat en ancoratges de servei i amb el desmuntatge inclòs **Rend.: 1,020** **5,12** €

				Unitats		Preu		Parcial	Import
Mà d'obra									
	A0F-0015	h	Oficial 1a per a seguretat i salut	0,100	/R x	21,28000	= 2,08627		
	A0D-0009	h	Manobre per a seguretat i salut	0,100	/R x	18,16000	= 1,78039		
					Subtotal:		3,86666		3,86666
Materials									
	B0A4-07OA	m	Cable d'acer galvanitzat, rígid, de 9 mm de diàmetre i de composició 1x7+0	1,200	x	1,01000	= 1,21200		

JUSTIFICACIÓ DE PREUS

PARTIDES D'OBRA

NÚM	CODI	UA	DESCRIPCIÓ	PREU

					Subtotal:		1,21200	1,21200
				DESPESES AUXILIARS	1,00	%		0,03867
				COST DIRECTE				5,11733
				DESPESES INDIRECTES	0,00	%		0,00000
				COST EXECUCIÓ MATERIAL				**5,11733**

P-328 **P151F-483P** m2 Protecció horitzontal d'obertures d'1 m de diàmetre com a màxim, en sostres, amb fusta i amb el desmuntatge inclòs **Rend.: 1,018** **12,34** €

				Unitats		Preu		Parcial	Import
Mà d'obra									
	A0F-0015	h	Oficial 1a per a seguretat i salut	0,250	/R x	21,28000	=	5,22593	
	A0D-0009	h	Manobre per a seguretat i salut	0,250	/R x	18,16000	=	4,45972	
					Subtotal:			9,68565	9,68565
Materials									
	B0D31-07P6	m3	Llata de fusta de pi, per a seguretat i salut	0,0019	x	398,31000	=	0,75679	
	B0D21-07P1	m	Tauló de fusta de pi per a 10 usos, per a seguretat i salut	3,600	x	0,45000	=	1,62000	
	B0AK-07AY	kg	Clau acer, per a seguretat i salut	0,1007	x	1,83000	=	0,18428	
					Subtotal:			2,56107	2,56107
				DESPESES AUXILIARS	1,00	%			0,09686
				COST DIRECTE					12,34358
				DESPESES INDIRECTES	0,00	%			0,00000
				COST EXECUCIÓ MATERIAL					**12,34358**

P-329 **P151H-45IC** m2 Protecció amb vela de lona ignífuga de proteccions superficials contra caigudes, corda de subjecció, de diàmetre 12 mm, amb el desmuntatge inclòs **Rend.: 1,083** **20,11** €

				Unitats		Preu		Parcial	Import
Mà d'obra									
	A0D-0009	h	Manobre per a seguretat i salut	0,100	/R x	18,16000	=	1,67682	
	A0F-0015	h	Oficial 1a per a seguretat i salut	0,100	/R x	21,28000	=	1,96491	
					Subtotal:			3,64173	3,64173
Materials									
	B15Z0-0MD	m	Corda de fibra vegetal de 12 mm de, per a seguretat i salut	0,250	x	0,41000	=	0,10250	
	B1517-0M3X	m2	Lona ignífuga, per a seguretat i salut	1,200	x	13,64000	=	16,36800	
					Subtotal:			16,47050	16,47050

PROJECTE D´ADEQUACIÓ DE L´ANTIC CAFÈ - TEATRE DELS CAMPS ELISIS DE LLEIDA PER A USOS CULTURALS

JUSTIFICACIÓ DE PREUS

PARTIDES D'OBRA

NÚM	CODI	UA	DESCRIPCIÓ	PREU

				COST DIRECTE				20,11223
				DESPESES INDIRECTES	0,00	%		0,00000
				COST EXECUCIÓ MATERIAL				**20,11223**

P-330 **P151I-65MA** m Marquesina de protecció de 2,5 m amb estructura metàl·lica tubular i plataforma de fusta, desmuntatge inclòs **Rend.: 1,019** **28,00** €

				Unitats		Preu		Parcial	Import
Mà d'obra									
	A0D-0009	h	Manobre per a seguretat i salut	1,200	/R x	18,16000	=	21,38567	
					Subtotal:			21,38567	21,38567
Materials									
	B0D21-07P1	m	Tauló de fusta de pi per a 10 usos, per a seguretat i salut	13,000	x	0,45000	=	5,85000	
	B0DZ8-0F7S	u	Tub metàl·lic de 2,3´´ de diàmetre, per a 150 usos, per a seguretat i salut	5,000	x	0,11000	=	0,55000	
					Subtotal:			6,40000	6,40000
				DESPESES AUXILIARS	1,00	%			0,21386
				COST DIRECTE					27,99953
				DESPESES INDIRECTES	0,00	%			0,00000
				COST EXECUCIÓ MATERIAL					**27,99953**

P-331 **P151P-483C** m2 Protecció col·lectiva horitzontal d'obertures amb xarxa per a proteccions superficials contra caigudes, de fil trenat de poliamida no regenerada, de tenacitat alta, de 4 mm de, 80x80 mm de pas de malla, corda perimetral de poliamida de 12 mm de nuada a la xarxa, fixada amb fleix i tacs d'expansió i amb el desmuntatge inclòs **Rend.: 1,020** **5,28** €

				Unitats		Preu		Parcial	Import
Mà d'obra									
	A0F-000B	h	Oficial 1a	0,100	/R x	21,28000	=	2,08627	
	A0D-0007	h	Manobre	0,100	/R x	18,16000	=	1,78039	
					Subtotal:			3,86666	3,86666
Materials									
	B0DZ3-0F6	m	Fleix	0,200	x	0,22000	=	0,04400	
	B0AP-07IX	u	Tac d'acer de d 10 mm, amb cargol, volandera i femella	0,600	x	1,80000	=	1,08000	
	B151L-0M3F	m2	Xarxa de fil trenat de poliamida no regenerada, de tenacitat alta, de 4 mm de D i 80x80 mm de pas de malla, amb corda perimetral de poliamida de 12 mm de nuada a la xarxa, per a 10 usos	1,200	x	0,19000	=	0,22800	
					Subtotal:			1,35200	1,35200

JUSTIFICACIÓ DE PREUS

PARTIDES D'OBRA

NÚM	CODI	UA	DESCRIPCIÓ			PREU
			DESPESES AUXILIARS	1,50	%	0,05800
			COST DIRECTE			5,27666
			DESPESES INDIRECTES	0,00	%	0,00000
			COST EXECUCIÓ MATERIAL			**5,27666**

P-332 **P151P-H7WX** m2 Protecció horitzontal sota l'encofrat de sostres amb xarxa de fil trenat de poliamida no regenerada, de tenacitat alta, de 4 mm de diàmetre i 80x80 mm de pas de malla, amb corda perimetral de poliamida de 12 mm de diàmetre nuada a la xarxa, unida a l'estructura de sotaponts de l'encofrat mitjançant ganxos metàl·lics cada metre, amb el desmuntatge inclòs **Rend.: 1,016** **1,32** **€**

				Unitats		Preu		Parcial	Import
Mà d'obra									
	A0D-0009	h	Manobre per a seguretat i salut	0,060	/R x	18,16000	=	1,07244	
			Subtotal:					1,07244	1,07244
Materials									
	B15Z1-H6LP	u	Ganxo metàl·lic amb forma de S, per a seguretat i salut	4,000	x	0,01000	=	0,04000	
	B151L-0M3	m2	Xarxa de fil trenat de poliamida no regenerada, de tenacitat alta, de 4 mm de D i 80x80 mm de pas de malla, amb corda perimetral de poliamida de 12 mm de nuada a la xarxa, per a 10 usos, per a seguretat i salut	1,000	x	0,19000	=	0,19000	
			Subtotal:					0,23000	0,23000
			DESPESES AUXILIARS			1,50	%		0,01609
			COST DIRECTE						1,31853
			DESPESES INDIRECTES			0,00	%		0,00000
			COST EXECUCIÓ MATERIAL						**1,31853**

P-333 **P151Q-EQFD** m2 Protecció col·lectiva vertical dels laterals dels forats de les escales en tota l'alçada amb xarxa-teló normalitzada (UNE-EN 1263-1) de poliamida no regenerada, de tenacitat alta nuada amb corda perimetral de poliamida, ancoratge de fleix perforat i clau d'impacte d'acer i corda de cosit de 6 mm d'i amb el desmuntatge inclòs **Rend.: 1,015** **14,55** **€**

				Unitats		Preu		Parcial	Import
Mà d'obra									
	A0F-0015	h	Oficial 1a per a seguretat i salut	0,350	/R x	21,28000	=	7,33793	
	A0D-0009	h	Manobre per a seguretat i salut	0,350	/R x	18,16000	=	6,26207	
			Subtotal:					13,60000	13,60000
Materials									
	B151L-0M3	m2	Xarxa de fil trenat de poliamida no regenerada, de tenacitat alta, de 4 mm de D i 80x80 mm de pas de malla, amb corda perimetral de poliamida de 12 mm de nuada a la xarxa, per a 10 usos, per a seguretat i salut	1,200	x	0,19000	=	0,22800	

PROJECTE D´ADEQUACIÓ DE L´ANTIC CAFÈ - TEATRE DELS CAMPS ELISIS DE LLEIDA PER A USOS CULTURALS

JUSTIFICACIÓ DE PREUS

PARTIDES D'OBRA

NÚM	CODI	UA	DESCRIPCIÓ					PREU
	B0AL-07AQ	cu	Claus d'impacte d'acer, per a seguretat i salut	0,020	x	24,58000	=	0,49160
	B15Z0-0MD	m	Corda de poliamida de 6 mm de, per a seguretat i salut	0,500	x	0,15000	=	0,07500
	B0DZ3-0F6	m	Fleix, per a seguretat i salut	0,100	x	0,22000	=	0,02200
			Subtotal:					0,81660
			DESPESES AUXILIARS			1,00	%	0,13600
			COST DIRECTE					14,55260
			DESPESES INDIRECTES			0,00	%	0,00000
			COST EXECUCIÓ MATERIAL					**14,55260**

P151R-EQFE m2 Protecció contra caigudes en forats horitzontals en el terreny per a pilons i/o murs pantalla, posició horitzontal, i amb el desmuntatge inclòs **Rend.: 1,000** **14,51** **€**

				Unitats		Preu		Parcial	Import
Mà d'obra									
	A0F-0015	h	Oficial 1a per a seguretat i salut	0,300	/R x	21,28000	=	6,38400	
	A0D-0009	h	Manobre per a seguretat i salut	0,300	/R x	18,16000	=	5,44800	
			Subtotal:					11,83200	11,83200
Materials									
	B0D21-07P1	m	Tauló de fusta de pi per a 10 usos, per a seguretat i salut	3,600	x	0,45000	=	1,62000	
	B0AK-07AY	kg	Clau acer, per a seguretat i salut	0,1007	x	1,83000	=	0,18428	
	B0D31-07P6	m3	Llata de fusta de pi, per a seguretat i salut	0,0019	x	398,31000	=	0,75679	
			Subtotal:					2,56107	2,56107
			DESPESES AUXILIARS			1,00	%		0,11832
			COST DIRECTE						14,51139
			DESPESES INDIRECTES			0,00	%		0,00000
			COST EXECUCIÓ MATERIAL						**14,51139**

P-334 **P151S-HB3X** u Peça de plàstic en forma de bolet, de color vermell, per a protecció dels extrems de les armadures per a qualsevol diàmetre, amb desmuntatge inclòs **Rend.: 1,000** **0,24** **€**

				Unitats		Preu		Parcial	Import
Mà d'obra									
	A0D-0009	h	Manobre per a seguretat i salut	0,010	/R x	18,16000	=	0,18160	
			Subtotal:					0,18160	0,18160
Materials									
	B1516-H6LO	u	Peça de plàstic en forma de bolet, de color vermell, per a protecció dels extrems de les armadures per a qualsevol diametre per a 5 usos	1,000	x	0,06000	=	0,06000	
			Subtotal:					0,06000	0,06000

JUSTIFICACIÓ DE PREUS

PARTIDES D'OBRA

NÚM	CODI	UA	DESCRIPCIÓ			PREU
			DESPESES AUXILIARS	1,50	%	0,00272
			COST DIRECTE			0,24432
			DESPESES INDIRECTES	0,00	%	0,00000
			COST EXECUCIÓ MATERIAL			**0,24432**

P151U-EQF9 m2 Protecció amb xarxa de seguretat horitzontal en obertures laterals de pas elevat en viaductes o ponts, i amb el desmuntatge inclòs **Rend.: 1,000** **6,20** **€**

			Unitats		Preu		Parcial	Import
Mà d'obra								
A0F-0015	h	Oficial 1a per a seguretat i salut	0,100	/R x	21,28000	=	2,12800	
A0D-0009	h	Manobre per a seguretat i salut	0,100	/R x	18,16000	=	1,81600	
		Subtotal:					3,94400	3,94400
Materials								
B151L-0M3	m2	Xarxa de fil trenat de poliamida no regenerada, de tenacitat alta, de 4 mm de D i 80x80 mm de pas de malla, amb corda perimetral de poliamida de 12 mm de nuada a la xarxa, per a 10 usos, per a seguretat i salut	1,200	x	0,19000	=	0,22800	
B151J-19LQ	u	Suport metàl·lic tipus mènsula de 2,5 m de llargària, amb mordassa per al sostre per a 15 usos, per a seguretat i salut	0,100	x	19,93000	=	1,99300	
		Subtotal:					2,22100	2,22100
		DESPESES AUXILIARS			1,00	%		0,03944
		COST DIRECTE						6,20444
		DESPESES INDIRECTES			0,00	%		0,00000
		COST EXECUCIÓ MATERIAL						**6,20444**

P-335 P15A8-35FF u Protector regulable per a serra circular, col·locat **Rend.: 1,456** **228,26** **€**

			Unitats		Preu		Parcial	Import
Mà d'obra								
A0F-0015	h	Oficial 1a per a seguretat i salut	0,500	/R x	21,28000	=	7,30769	
		Subtotal:					7,30769	7,30769
Materials								
B15AB-0MC	u	Protector regulable per a serra circular	1,000	x	220,88000	=	220,88000	
		Subtotal:					220,88000	220,88000
		DESPESES AUXILIARS			1,00	%		0,07308
		COST DIRECTE						228,26077
		DESPESES INDIRECTES			0,00	%		0,00000
		COST EXECUCIÓ MATERIAL						**228,26077**

JUSTIFICACIÓ DE PREUS

PARTIDES D'OBRA

NÚM	CODI	UA	DESCRIPCIÓ	PREU

P-336 P15B3-EQFZ u Equip de connexió a terra de línia elèctrica aèria de distribució, amb 3 perxes telescòpiques per a conductors de secció de 7 a 380 mm2 i una alçària màxima d'11,5 m, cable de coure de secció 35 mm2 i piqueta de connexió a terra, instal·lat **Rend.: 1,335** **676,06** **€**

			Unitats		Preu		Parcial	Import
Mà d'obra								
A0F-0015	h	Oficial 1a per a seguretat i salut	1,000	/R x	21,28000	=	15,94007	
A0D-0009	h	Manobre per a seguretat i salut	1,000	/R x	18,16000	=	13,60300	
		Subtotal:					29,54307	29,54307
Materials								
B15B3-19NJ	u	Equip de connexió a terra de línia elèctrica aèria de distribució amb 3 perxes telescòpiques per a conductors de secció de 7 a 380 mm2 i una alçària màxima d'11,5 m, cable de coure de secció 35 mm2 i piqueta de connexió a terra	1,000	x	646,22000	=	646,22000	
		Subtotal:					646,22000	646,22000
		DESPESES AUXILIARS			1,00	%		0,29543
		COST DIRECTE						676,05850
		DESPESES INDIRECTES			0,00	%		0,00000
		COST EXECUCIÓ MATERIAL						**676,05850**

P-337 P15Z0-67C7 h Brigada de seguretat per a manteniment i reposició de les proteccions **Rend.: 1,015** **39,25** **€**

			Unitats		Preu		Parcial	Import
Mà d'obra								
A0F-0015	h	Oficial 1a per a seguretat i salut	1,000	/R x	21,28000	=	20,96552	
A0D-0009	h	Manobre per a seguretat i salut	1,000	/R x	18,16000	=	17,89163	
		Subtotal:					38,85715	38,85715
		DESPESES AUXILIARS			1,00	%		0,38857
		COST DIRECTE						39,24572
		DESPESES INDIRECTES			0,00	%		0,00000
		COST EXECUCIÓ MATERIAL						**39,24572**

P-338 P161-79K6 u Assistencia d'oficial a reunió del comitè de Seguretat i Salut **Rend.: 1,015** **20,97** **€**

			Unitats		Preu		Parcial	Import
Mà d'obra								
A0F-0015	h	Oficial 1a per a seguretat i salut	1,000	/R x	21,28000	=	20,96552	
		Subtotal:					20,96552	20,96552

JUSTIFICACIÓ DE PREUS

PARTIDES D'OBRA

NÚM	CODI	UA	DESCRIPCIÓ	PREU

COST DIRECTE			20,96552
DESPESES INDIRECTES	0,00	%	0,00000
COST EXECUCIÓ MATERIAL			**20,96552**

P-339 **P16C-67C8** u Reunió del comitè de Seguretat i Salut constituït per 6 persones **Rend.: 1,015** **125,79** **€**

				Unitats		Preu		Parcial	Import
Mà d'obra									
	A0F-0015	h	Oficial 1a per a seguretat i salut	6,000	/R x	21,28000	=	125,79310	
			Subtotal:					125,79310	125,79310

COST DIRECTE			125,79310
DESPESES INDIRECTES	0,00	%	0,00000
COST EXECUCIÓ MATERIAL			**125,79310**

P-340 **P2140-4RRM** m2 Arrencada de full i bastiment de balconeres i finestres practicables, i estructures de suport de vidrieres fixes amb remats i petites cobertes inclosos, fet amb mitjans manuals i càrrega manual sobre camió o contenidor. **Rend.: 1,470** **3,76** **€**

				Unitats		Preu		Parcial	Import
Mà d'obra									
	A0D-0007	h	Manobre	0,300	/R x	18,16000	=	3,70612	
			Subtotal:					3,70612	3,70612

DESPESES AUXILIARS	1,50	%	0,05559
COST DIRECTE			3,76171
DESPESES INDIRECTES	0,00	%	0,00000
COST EXECUCIÓ MATERIAL			**3,76171**

P-341 **P2142-4RMJ** m2 Repicat d'arrebossat de morter de ciment i/o calç, amb mitjans manuals i càrrega manual de runa sobre camió o contenidor **Rend.: 1,468** **7,53** **€**

				Unitats		Preu		Parcial	Import
Mà d'obra									
	A0D-0007	h	Manobre	0,600	/R x	18,16000	=	7,42234	
			Subtotal:					7,42234	7,42234

DESPESES AUXILIARS	1,50	%	0,11134
COST DIRECTE			7,53368
DESPESES INDIRECTES	0,00	%	0,00000
COST EXECUCIÓ MATERIAL			**7,53368**

PROJECTE D´ADEQUACIÓ DE L´ANTIC CAFÈ - TEATRE DELS CAMPS ELISIS DE LLEIDA PER A USOS CULTURALS

JUSTIFICACIÓ DE PREUS

PARTIDES D'OBRA

NÚM	CODI	UA	DESCRIPCIÓ	PREU

P-342 **P2142-4RML** m2 Repicat d'enguixat, amb mitjans manuals i càrrega manual de runa sobre camió o contenidor **Rend.: 1,473** **5,01** **€**

				Unitats		Preu		Parcial	Import
Mà d'obra									
	A0D-0007	h	Manobre	0,400	/R x	18,16000	=	4,93143	
			Subtotal:					4,93143	4,93143

DESPESES AUXILIARS	1,50	%	0,07397
COST DIRECTE			5,00540
DESPESES INDIRECTES	0,00	%	0,00000
COST EXECUCIÓ MATERIAL			**5,00540**

P-343 **P2142-4RN1** m2 Arrencada d'aplacat de ceràmica en parament vertical, amb mitjans manuals i càrrega manual de runa sobre camió o contenidor **Rend.: 1,470** **7,15** **€**

				Unitats		Preu		Parcial	Import
Mà d'obra									
	A0D-0007	h	Manobre	0,570	/R x	18,16000	=	7,04163	
			Subtotal:					7,04163	7,04163

DESPESES AUXILIARS	1,50	%	0,10562
COST DIRECTE			7,14725
DESPESES INDIRECTES	0,00	%	0,00000
COST EXECUCIÓ MATERIAL			**7,14725**

P-344 **P2143-4RED** m Enderroc d'esglaó i pre-graó d'obra en exterior edifici, amb compressor i càrrega mecanica de runa sobre camió o contenidor **Rend.: 1,477** **1,82** **€**

				Unitats		Preu		Parcial	Import
Mà d'obra									
	A0D-0007	h	Manobre	0,050	/R x	18,16000	=	0,61476	
	A0E-000A	h	Manobre especialista	0,050	/R x	18,85000	=	0,63812	
			Subtotal:					1,25288	1,25288
Maquinària									
	C111-0056	h	Compressor amb dos martells pneumàtics	0,050	/R x	16,10000	=	0,54502	
			Subtotal:					0,54502	0,54502

DESPESES AUXILIARS	1,50	%	0,01879
COST DIRECTE			1,81669
DESPESES INDIRECTES	0,00	%	0,00000
COST EXECUCIÓ MATERIAL			**1,81669**

JUSTIFICACIÓ DE PREUS

PARTIDES D'OBRA

NÚM	CODI	UA	DESCRIPCIÓ		PREU
P-345	P2143-4RQZ	m3	Enderroc de solera de formigó en massa, amb maquina i compressor, i càrrega manual i mecànica de runa sobre camió o contenidor	Rend.: 1,471	36,65 €

			Unitats		Preu		Parcial	Import
Mà d'obra								
A0E-000A	h	Manobre especialista	0,500	/R x	18,85000	=	6,40721	
A0D-0007	h	Manobre	0,400	/R x	18,16000	=	4,93814	
		Subtotal:					11,34535	11,34535
Maquinària								
C111-0056	h	Compressor amb dos martells pneumàtics	0,400	/R x	16,10000	=	4,37797	
C13C-00LP	h	Retroexcavadora sobre pneumàtics de 8 a 10 t	0,500	/R x	61,08000	=	20,76139	
		Subtotal:					25,13936	25,13936
		DESPESES AUXILIARS			1,50	%		0,17018
		COST DIRECTE						36,65489
		DESPESES INDIRECTES			0,00	%		0,00000
		COST EXECUCIÓ MATERIAL						**36,65489**

NÚM	CODI	UA	DESCRIPCIÓ		PREU
P-346	P2143-4RR0	m	Enderroc d'esglaó i pre-graó d'obra, amb compressor i càrrega manual de runa sobre camió o contenidor	Rend.: 1,473	3,10 €

			Unitats		Preu		Parcial	Import
Mà d'obra								
A0D-0007	h	Manobre	0,100	/R x	18,16000	=	1,23286	
A0E-000A	h	Manobre especialista	0,100	/R x	18,85000	=	1,27970	
		Subtotal:					2,51256	2,51256
Maquinària								
C111-0056	h	Compressor amb dos martells pneumàtics	0,050	/R x	16,10000	=	0,54650	
		Subtotal:					0,54650	0,54650
		DESPESES AUXILIARS			1,50	%		0,03769
		COST DIRECTE						3,09675
		DESPESES INDIRECTES			0,00	%		0,00000
		COST EXECUCIÓ MATERIAL						**3,09675**

NÚM	CODI	UA	DESCRIPCIÓ		PREU
P-347	P2143-4RR2	m2	Arrencada de paviment ceràmic, amb mitjans manuals i càrrega manual de runa sobre camió o contenidor	Rend.: 1,470	3,76 €

			Unitats		Preu		Parcial	Import
Mà d'obra								
A0D-0007	h	Manobre	0,300	/R x	18,16000	=	3,70612	
		Subtotal:					3,70612	3,70612

PROJECTE D´ADEQUACIÓ DE L´ANTIC CAFÈ - TEATRE DELS CAMPS ELISIS DE LLEIDA PER A USOS CULTURALS

JUSTIFICACIÓ DE PREUS

PARTIDES D'OBRA

NÚM	CODI	UA	DESCRIPCIÓ	PREU

DESPESES AUXILIARS	1,50	%		0,05559
COST DIRECTE				3,76171
DESPESES INDIRECTES	0,00	%		0,00000
COST EXECUCIÓ MATERIAL				**3,76171**

NÚM	CODI	UA	DESCRIPCIÓ		PREU
P-348	P2143-4RR3	m2	Arrencada de paviment de terratzo i capa regularitzadora fins a deixar lliure l'empostissat ceràmic de suport, amb mitjans manuals i càrrega manual de runa sobre camió o contenidor	Rend.: 1,468	6,28 €

			Unitats		Preu		Parcial	Import
Mà d'obra								
A0D-0007	h	Manobre	0,500	/R x	18,16000	=	6,18529	
		Subtotal:					6,18529	6,18529
		DESPESES AUXILIARS			1,50	%		0,09278
		COST DIRECTE						6,27807
		DESPESES INDIRECTES			0,00	%		0,00000
		COST EXECUCIÓ MATERIAL						**6,27807**

NÚM	CODI	UA	DESCRIPCIÓ		PREU
P-349	P2144-4RT0	m2	Desmuntatge de vidre, amb mitjans manuals i càrrega manual del material desmuntat sobre camió o contenidor	Rend.: 1,468	6,59 €

			Unitats		Preu		Parcial	Import
Mà d'obra								
A01-FEPA	h	Ajudant vidrier	0,175	/R x	25,90000	=	3,08753	
A0F-0010	h	Oficial 1a vidrier	0,175	/R x	28,58000	=	3,40702	
		Subtotal:					6,49455	6,49455
		DESPESES AUXILIARS			1,50	%		0,09742
		COST DIRECTE						6,59197
		DESPESES INDIRECTES			0,00	%		0,00000
		COST EXECUCIÓ MATERIAL						**6,59197**

NÚM	CODI	UA	DESCRIPCIÓ		PREU
P-350	P2145-4RS2	m	Arrencada de barana metàl·lica de 90 a 110 cm d'alçària, amb mitjans manuals i càrrega manual sobre camió o contenidor	Rend.: 1,469	4,18 €

			Unitats		Preu		Parcial	Import
Mà d'obra								
A01-FEP1	h	Ajudant soldador	0,050	/R x	18,53000	=	0,63070	
A0F-000Y	h	Oficial 1a soldador	0,050	/R x	21,63000	=	0,73622	
A0D-0007	h	Manobre	0,200	/R x	18,16000	=	2,47243	
		Subtotal:					3,83935	3,83935
Maquinària								
C207-00E1	h	Equip i elements auxiliars per a tall oxiacetilènic	0,050	/R x	8,39000	=	0,28557	

JUSTIFICACIÓ DE PREUS

PARTIDES D'OBRA

NÚM	CODI	UA	DESCRIPCIÓ		PREU
			Subtotal:	0,28557	0,28557
			DESPESES AUXILIARS 1,50 %		0,05759
			COST DIRECTE		4,18251
			DESPESES INDIRECTES 0,00 %		0,00000
			COST EXECUCIÓ MATERIAL		**4,18251**

P-351 P2145-4RS3 m Arrencada de barana i passama de fusta amb brendoles de barres tornejades de 90 a 110 cm d'alçària, amb mitjans manuals i càrrega manual sobre camió o contenidor **Rend.: 1,470** **7,79** **€**

				Unitats		Preu		Parcial	Import
Mà d'obra									
	A0F-000Y	h	Oficial 1a soldador	0,100	/R x	21,63000	=	1,47143	
	A01-FEP1	h	Ajudant soldador	0,100	/R x	18,53000	=	1,26054	
	A0D-0007	h	Manobre	0,400	/R x	18,16000	=	4,94150	
			Subtotal:					7,67347	7,67347
			DESPESES AUXILIARS 1,50 %						0,11510
			COST DIRECTE						7,78857
			DESPESES INDIRECTES 0,00 %						0,00000
			COST EXECUCIÓ MATERIAL						**7,78857**

P2146-DJ5J m2 Demolició de paviment de formigó lleugerament armat de fins a 20 cm de gruix, d'amplària més de 2 m amb retroexcavadora amb martell trencador i càrrega sobre camió amb mitjans mecànics **Rend.: 1,000** **6,17** **€**

				Unitats		Preu		Parcial	Import
Maquinària									
	C115-00EE	h	Retroexcavadora amb martell trencador	0,080	/R x	66,32000	=	5,30560	
	C138-00KQ	h	Pala carregadora sobre pneumàtics de 15 a 20 t	0,0078	/R x	110,93000	=	0,86525	
			Subtotal:					6,17085	6,17085
			COST DIRECTE						6,17085
			DESPESES INDIRECTES 0,00 %						0,00000
			COST EXECUCIÓ MATERIAL						**6,17085**

P2146-DJ87 m2 Arrencada d'arbre de fins a 40 cm de diametre amb esporgada de branques, retirada de tronc i soca sense dificultats afegides, fet manualment i a maquina, inclos càrrega i trasllat a centre de deposició i pagament de taxes **Rend.: 1,000** **673,47** **€**

				Unitats		Preu		Parcial	Import
Mà d'obra									
	A0E-000A	h	Manobre especialista	4,000	/R x	18,85000	=	75,40000	

PROJECTE D´ADEQUACIÓ DE L´ANTIC CAFÈ - TEATRE DELS CAMPS ELISIS DE LLEIDA PER A USOS CULTURALS

JUSTIFICACIÓ DE PREUS

PARTIDES D'OBRA

NÚM	CODI	UA	DESCRIPCIÓ		PREU
			Subtotal:	75,40000	75,40000
Maquinària					
	C115-00EE	h	Retroexcavadora amb martell trencador 4,000 /R x 66,32000 =	265,28000	
	C138-00KQ	h	Pala carregadora sobre pneumàtics de 15 a 20 t 3,000 /R x 110,93000 =	332,79000	
			Subtotal:	598,07000	598,07000
			COST DIRECTE		673,47000
			DESPESES INDIRECTES 0,00 %		0,00000
			COST EXECUCIÓ MATERIAL		**673,47000**

P2146-DJTY m2 Retirada de tanca metal.lica de 200 cm d'alçada i muret de formigó armat de suport de 30x60 cm, inclós tria de material i càrrega de runa sobre camió **Rend.: 1,000** **26,59** **€**

				Unitats		Preu		Parcial	Import
Mà d'obra									
	A0E-000A	h	Manobre especialista	1,000	/R x	18,85000	=	18,85000	
			Subtotal:					18,85000	18,85000
Maquinària									
	C138-00KQ	h	Pala carregadora sobre pneumàtics de 15 a 20 t	0,010	/R x	110,93000	=	1,10930	
	C115-00EE	h	Retroexcavadora amb martell trencador	0,100	/R x	66,32000	=	6,63200	
			Subtotal:					7,74130	7,74130
			COST DIRECTE						26,59130
			DESPESES INDIRECTES 0,00 %						0,00000
			COST EXECUCIÓ MATERIAL						**26,59130**

P-352 P214I-AKZK m2 Enderroc de cel ras de plaques guix laminat fix o registrable, amb mitjans manuals i càrrega manual sobre camió o contenidor. La partida inclou la part proporcional de faldons per canvis de nivell. **Rend.: 1,471** **4,01** **€**

				Unitats		Preu		Parcial	Import
Mà d'obra									
	A0D-0007	h	Manobre	0,320	/R x	18,16000	=	3,95051	
			Subtotal:					3,95051	3,95051
			DESPESES AUXILIARS 1,50 %						0,05926
			COST DIRECTE						4,00977
			DESPESES INDIRECTES 0,00 %						0,00000
			COST EXECUCIÓ MATERIAL						**4,00977**

JUSTIFICACIÓ DE PREUS

PARTIDES D'OBRA

NÚM	CODI	UA	DESCRIPCIÓ		PREU
P-353	P214L-CRMK	m2	Enderroc complet de coberta plana, transitable, no ventilada, amb paviment ceràmic, , aïllament, impermeabilització i capa de pendents, fet amb mitjans manuals i martell pneumàtic i càrrega manual sobre camió o contenidor	**Rend.: 1,470**	**18,79** **€**

			Unitats		Preu		Parcial	Import
Mà d'obra								
A0D-0007	h	Manobre	1,280	/R x	18,16000	=	15,81279	
A0E-000A	h	Manobre especialista	0,120	/R x	18,85000	=	1,53878	
		Subtotal:					17,35157	17,35157
Maquinària								
C111-0055	h	Compressor amb un martell pneumàtic	0,120	/R x	14,46000	=	1,18041	
		Subtotal:					1,18041	1,18041
		DESPESES AUXILIARS		1,50	%			0,26027
		COST DIRECTE						18,79225
		DESPESES INDIRECTES		0,00	%			0,00000
		COST EXECUCIÓ MATERIAL						**18,79225**

P-354	P214M-AKZD	u	Desmuntatge escala escamoptejable d'acces a altell de planta sotacoberta, fet amb mitjans manuals i amb càrrega sobre camió o contenidor.	**Rend.: 1,471**	**46,89** **€**

			Unitats		Preu		Parcial	Import
Mà d'obra								
A0F-000Y	h	Oficial 1a soldador	1,500	/R x	21,63000	=	22,05642	
A0D-0007	h	Manobre	1,500	/R x	18,16000	=	18,51801	
		Subtotal:					40,57443	40,57443
Maquinària								
C207-00E1	h	Equip i elements auxiliars per a tall oxiacetilènic	1,000	/R x	8,39000	=	5,70360	
		Subtotal:					5,70360	5,70360
		DESPESES AUXILIARS		1,50	%			0,60862
		COST DIRECTE						46,88665
		DESPESES INDIRECTES		0,00	%			0,00000
		COST EXECUCIÓ MATERIAL						**46,88665**

P-355	P214M-AKZH	m2	Enderroc de sostre complet, incloent paviment, entrebigat, bigueta de perfil laminat, part proporcional d'escala d'acces i instal·lacions, amb mitjans manuals i càrrega manual de runa sobre camió o contenidor	**Rend.: 1,470**	**19,76** **€**

			Unitats		Preu		Parcial	Import
Mà d'obra								
A0D-0007	h	Manobre	1,000	/R x	18,16000	=	12,35374	
A0F-000Y	h	Oficial 1a soldador	0,350	/R x	21,63000	=	5,15000	

PROJECTE D´ADEQUACIÓ DE L´ANTIC CAFÈ - TEATRE DELS CAMPS ELISIS DE LLEIDA PER A USOS CULTURALS

JUSTIFICACIÓ DE PREUS

PARTIDES D'OBRA

NÚM	CODI	UA	DESCRIPCIÓ	PREU

			Subtotal:				17,50374	17,50374
Maquinària								
C207-00E1	h	Equip i elements auxiliars per a tall oxiacetilènic	0,350	/R x	8,39000	=	1,99762	
		Subtotal:					1,99762	1,99762
		DESPESES AUXILIARS		1,50	%			0,26256
		COST DIRECTE						19,76392
		DESPESES INDIRECTES		0,00	%			0,00000
		COST EXECUCIÓ MATERIAL						**19,76392**

P-356	P214M-AKZR	m2	Enderroc de sostre complet, incloent paviment, entrebigat, capa de compresió, biguetes de formigó pretessat i instal·lacions, amb mitjans manuals i càrrega manual de runa sobre camió o contenidor	**Rend.: 1,470**	**26,03** **€**

			Unitats		Preu		Parcial	Import
Mà d'obra								
A0F-000Y	h	Oficial 1a soldador	0,350	/R x	21,63000	=	5,15000	
A0D-0007	h	Manobre	1,500	/R x	18,16000	=	18,53061	
		Subtotal:					23,68061	23,68061
Maquinària								
C207-00E1	h	Equip i elements auxiliars per a tall oxiacetilènic	0,350	/R x	8,39000	=	1,99762	
		Subtotal:					1,99762	1,99762
		DESPESES AUXILIARS		1,50	%			0,35521
		COST DIRECTE						26,03344
		DESPESES INDIRECTES		0,00	%			0,00000
		COST EXECUCIÓ MATERIAL						**26,03344**

P-357	P214M-AKZT	u	Enderroc complet de petit cobert de 470x220 cm de planta i de 240 cm d'alçada format per dues parets i una coberta de panells de xapa relaitzat manualment, inclós càrrega de runes sobre camió o contenidor	**Rend.: 1,471**	**60,61** **€**

			Unitats		Preu		Parcial	Import
Mà d'obra								
A0D-0007	h	Manobre	2,000	/R x	18,16000	=	24,69069	
A0F-000Y	h	Oficial 1a soldador	2,000	/R x	21,63000	=	29,40857	
		Subtotal:					54,09926	54,09926
Maquinària								
C207-00E1	h	Equip i elements auxiliars per a tall oxiacetilènic	1,000	/R x	8,39000	=	5,70360	
		Subtotal:					5,70360	5,70360

PARTIDES D'OBRA

NÚM	CODI	UA	DESCRIPCIÓ			PREU
			DESPESES AUXILIARS	1,50	%	0,81149
			COST DIRECTE			60,61435
			DESPESES INDIRECTES	0,00	%	0,00000
			COST EXECUCIÓ MATERIAL			**60,61435**

P214N-52TU m2 Enderroc d'estructures de maó, amb mitjans mecànics i càrrega manual i mecànica de runa sobre camió o contenidor **Rend.: 1,000** **18,71** **€**

			Unitats		Preu		Parcial	Import
Mà d'obra								
A0E-000A	h	Manobre especialista	0,190	/R x	18,85000	=	3,58150	
A0D-0007	h	Manobre	0,400	/R x	18,16000	=	7,26400	
		Subtotal:					10,84550	10,84550
Maquinària								
C138-00KR	h	Pala carregadora sobre pneumàtics de 8 a 14 t	0,0729	/R x	84,61000	=	6,16807	
C111-0056	h	Compressor amb dos martells pneumàtics	0,095	/R x	16,10000	=	1,52950	
		Subtotal:					7,69757	7,69757
		DESPESES AUXILIARS		1,50	%			0,16268
		COST DIRECTE						18,70575
		DESPESES INDIRECTES		0,00	%			0,00000
		COST EXECUCIÓ MATERIAL						**18,70575**

P214N-Z02J u Formació d'encastament a mur de fàbrica per a recolzament de perfils metàl·lics. Inclou: disposició d'encofrat necessari i ataconat amb morter sense retracció **Rend.: 1,000** **72,97** **€**

			Unitats		Preu		Parcial	Import
Mà d'obra								
A0F-000B	h	Oficial 1a	1,500	/R x	21,28000	=	31,92000	
A0D-0000	h	Manobre	1,500	/R x	23,17000	=	34,75500	
		Subtotal:					66,67500	66,67500
Materials								
B0D70-0CE	m2	Tauler elaborat amb fusta de pi, de 22 mm de gruix, per a 10 usos	0,250	x	2,13000	=	0,53250	
B0D21-07O	m	Tauló de fusta de pi per a 10 usos	0,025	x	0,45000	=	0,01125	
B07C-ZNGM	m3	Morter d'alta resistència i molt fluit.	0,005	x	1.150,00000	=	5,75000	
		Subtotal:					6,29375	6,29375
		COST DIRECTE						72,96875
		DESPESES INDIRECTES		0,00	%			0,00000
		COST EXECUCIÓ MATERIAL						**72,96875**

PARTIDES D'OBRA

NÚM	CODI	UA	DESCRIPCIÓ	PREU

P-358 **P214N-Z81J** u Formació d'encastament a mur de fàbrica per a recolzament de perfils metàl·lics. Inclou: disposició d'encofrat necessari i ataconat amb morter sense retracció **Rend.: 1,000** **100,10** **€**

			Unitats		Preu		Parcial	Import
Partides d'obra								
P214N-Z02J	u	Formació d'encastament a mur de fàbrica per a recolzament de perfils metàl·lics. Inclou: disposició d'encofrat necessari i ataconat amb morter sense retracció	1,000	x	72,96875	=	72,96875	
P214N-Z8LJ	m3	Enderroc de mur d'obra de fàbrica (ceràmica, ...), amb mitjans manuals i transport interior fins al punt de càrrega i càrrega manual de runa sobre camió o contenidor. Inclou disposició dels mitjans de seguretat i protecció reglamentaris. Inclou disposició i posterior enretirada de bastides i apuntalaments necessaris. Inclou transport interior fins el punt de càrrega, càrrega manual i mecànica de runes sobre camió o contenidor, transport a un abocador autoritzat i controlat, i el pagament de les taxes i el cànon d'abocament corresponents. Inclou l'esponjament de les runes.	0,100	x	185,20946	=	18,52095	
P2R6-4I5T	m3	Càrrega amb mitjans manuals i transport de residus inerts o no especials a instal·lació autoritzada de gestió de residus, amb contenidor de 8 m3 de capacitat	0,150	x	36,37620	=	5,45643	
P2RA-EU6B	m3	Disposició controlada en centre de reciclatge de residus barrejats inerts amb una densitat 1 t/m3, procedents de construcció o demolició, amb codi 17 01 07 segons la Llista Europea de Residus	0,150	x	21,02000	=	3,15300	
		Subtotal:					100,09913	100,09913
		COST DIRECTE						100,09913
		DESPESES INDIRECTES		0,00	%			0,00000
		COST EXECUCIÓ MATERIAL						**100,09913**

P214N-Z82J m3 Enderroc de mur d'obra de fàbrica (ceràmica, ...), amb mitjans manuals i transport interior fins al punt de càrrega i càrrega manual de runa sobre camió o contenidor. Inclou disposició dels mitjans de seguretat i protecció reglamentaris. Inclou disposició i posterior enretirada de bastides i apuntalaments necessaris. Inclou transport interior fins el punt de càrrega. **Rend.: 1,000** **110,59** **€**

			Unitats		Preu		Parcial	Import
Mà d'obra								
A0D-0007	h	Manobre	6,000	/R x	18,16000	=	108,96000	
		Subtotal:					108,96000	108,96000

JUSTIFICACIÓ DE PREUS

PARTIDES D'OBRA

NÚM	CODI	UA	DESCRIPCIÓ			PREU
			DESPESES AUXILIARS	1,50	%	1,63440
			COST DIRECTE			110,59440
			DESPESES INDIRECTES	0,00	%	0,00000
			COST EXECUCIÓ MATERIAL			**110,59440**

P-359 **P214N-Z83J** m Obertura de regata per encastar perfil d'acer, en murs de fàbrica o mamposteria, amb mitjans manuals. Inclou disposició dels mitjans de seguretat i protecció reglamentaris. Inclou disposició i posterior retirada de bastides i apuntalament necessaris. Inclou transport interior fins el punt de càrrega, càrrega manual de runes sobre camió o contenidor, transport a un abocador autoritzat i controlat, i el pagament de les taxes i el cànon d'abocament corresponents. Inclou l'esponjament. **Rend.: 1,191** **63,64** **€**

				Unitats		Preu		Parcial	Import
Mà d'obra									
	A0D-0007	h	Manobre	1,500	/R x	18,16000	=	22,87154	
	A0F-000B	h	Oficial 1a	1,500	/R x	21,28000	=	26,80101	
			Subtotal:					49,67255	49,67255
Partides d'obra									
	P2R6-4I5T	m3	Càrrega amb mitjans manuals i transport de residus inerts o no especials a instal·lació autoritzada de gestió de residus, amb contenidor de 8 m3 de capacitat	0,200	x	36,37620	=	7,27524	
	P2RA-EU6B	m3	Disposició controlada en centre de reciclatge de residus barrejats inerts amb una densitat 1 t/m3, procedents de construcció o demolició, amb codi 17 01 07 segons la Llista Europea de Residus	0,200	x	21,02000	=	4,20400	
			Subtotal:					11,47924	11,47924
			DESPESES AUXILIARS		5,00	%			2,48363
			COST DIRECTE						63,63542
			DESPESES INDIRECTES		0,00	%			0,00000
			COST EXECUCIÓ MATERIAL						**63,63542**

P-360 **P214N-Z8LJ** m3 Enderroc de mur d'obra de fàbrica (ceràmica, ...), amb mitjans manuals i transport interior fins al punt de càrrega i càrrega manual de runa sobre camió o contenidor. Inclou disposició dels mitjans de seguretat i protecció reglamentaris. Inclou disposició i posterior enretirada de bastides i apuntalaments necessaris. Inclou transport interior fins el punt de càrrega, càrrega manual i mecànica de runes sobre camió o contenidor, transport a un abocador autoritzat i controlat, i el pagament de les tases i el cànon d'abocament corresponents. Inclou l'esponjament de les runes. **Rend.: 1,000** **185,21** **€**

				Unitats		Preu		Parcial	Import
Partides d'obra									

JUSTIFICACIÓ DE PREUS

PARTIDES D'OBRA

NÚM	CODI	UA	DESCRIPCIÓ						PREU
	P2R6-4I5T	m3	Càrrega amb mitjans manuals i transport de residus inerts o no especials a instal·lació autoritzada de gestió de residus, amb contenidor de 8 m3 de capacitat	1,300	x	36,37620	=	47,28906	
	P214N-Z82J	m3	Enderroc de mur d'obra de fàbrica (ceràmica, ...), amb mitjans manuals i transport interior fins al punt de càrrega i càrrega manual de runa sobre camió o contenidor. Inclou disposició dels mitjans de seguretat i protecció reglamentaris. Inclou disposició i posterior enretirada de bastides i apuntalaments necessaris. Inclou transport interior fins el punt de càrrega.	1,000	x	110,59440	=	110,59440	
	P2RA-EU6B	m3	Disposició controlada en centre de reciclatge de residus barrejats inerts amb una densitat 1 t/m3, procedents de construcció o demolició, amb codi 17 01 07 segons la Llista Europea de Residus	1,300	x	21,02000	=	27,32600	
			Subtotal:					185,20946	185,20946
			DESPESES AUXILIARS		1,50	%			0,00000
			COST DIRECTE						185,20946
			DESPESES INDIRECTES		0,00	%			0,00000
			COST EXECUCIÓ MATERIAL						**185,20946**

P-361 **P214N-ZF1J** u Formació de forat en mur de fàbrica per a pas de perfil metàl·lic per a formació d'estintolament. S'inclou: enderroc puntual de mur amb mitjans manuals, disposició d'encofrat necessari, ataconat amb morter sense retracció i càrrega manual de runa sobre camió o contenidor i transport interior fins al punt de càrrega. S'inclou la disposició dels mitjans de seguretat i protecció reglamentaris, col·locació de bastides i / o apuntalaments necessaris, transport d'eines i mitjans auxiliars a l'obra, retirada d'eines i mitjans auxiliars, neteja del lloc de treball, i allò necessari per la correcta execució dels treballs. **Rend.: 1,000** **130,51** **€**

				Unitats		Preu		Parcial	Import
Partides d'obra									
	P2RA-EU6B	m3	Disposició controlada en centre de reciclatge de residus barrejats inerts amb una densitat 1 t/m3, procedents de construcció o demolició, amb codi 17 01 07 segons la Llista Europea de Residus	0,230	x	21,02000	=	4,83460	
	P2R6-4I5T	m3	Càrrega amb mitjans manuals i transport de residus inerts o no especials a instal·lació autoritzada de gestió de residus, amb contenidor de 8 m3 de capacitat	0,230	x	36,37620	=	8,36653	
	P214N-ZF2J	u	Formació de forat a mur de fàbrica o mamposteria existent per tal de permetre el pas de nou perfil metàl·lic. Inclou: disposició d'encofrat necessari i ataconat amb morter sense retracció. S'inclou: disposició dels mitjans de seguretat i protecció reglamentaris, col·locació i posterior enretirada de bastides i apuntalaments necessaris, transport d'eines i mitjans auxiliars a l'obra, retirada d'eines i mitjans auxiliars, neteja del lloc de treball i tot allò necessari per a la correcta execució dels treballs.	1,000	x	95,19375	=	95,19375	
	P214N-Z82J	m3	Enderroc de mur d'obra de fàbrica (ceràmica, ...), amb mitjans manuals i transport interior fins al punt de càrrega i càrrega manual de runa sobre camió o contenidor. Inclou disposició dels mitjans de seguretat	0,200	x	110,59440	=	22,11888	

JUSTIFICACIÓ DE PREUS

PARTIDES D'OBRA

NÚM	CODI	UA	DESCRIPCIÓ	PREU

i protecció reglamentaris. Inclou disposició i posterior enretirada de bastides i apuntalaments necessaris. Inclou transport interior fins el punt de càrrega.

Subtotal:	130,51376	130,51376
COST DIRECTE		130,51376
DESPESES INDIRECTES	0,00 %	0,00000
COST EXECUCIÓ MATERIAL		**130,51376**

P214N-ZF2J u Formació de forat a mur de fàbrica o mamposteria existent per tal de permetre el pas de nou perfil metàl·lic. Inclou: disposició d'encofrat necessari i ataconat amb morter sense retracció. S'inclou: disposició dels mitjans de seguretat i protecció reglamentaris, col·locació i posterior enretirada de bastides i apuntalaments necessaris, transport d'eines i mitjans auxiliars a l'obra, retirada d'eines i mitjans auxiliars, neteja del lloc de treball i tot allò necessari per a la correcta execució dels treballs. **Rend.: 1,000** **95,19** **€**

			Unitats		Preu		Parcial	Import
Mà d'obra								
A0F-000B	h	Oficial 1a	2,000	/R x	21,28000	=	42,56000	
A0D-0000	h	Manobre	2,000	/R x	23,17000	=	46,34000	
		Subtotal:					88,90000	88,90000
Materials								
B0D21-07O	m	Tauló de fusta de pi per a 10 usos	0,025	x	0,45000	=	0,01125	
B07C-ZNGM	m3	Morter d'alta resistència i molt fluit.	0,005	x	1.150,00000	=	5,75000	
B0D70-0CE	m2	Tauler elaborat amb fusta de pi, de 22 mm de gruix, per a 10 usos	0,250	x	2,13000	=	0,53250	
		Subtotal:					6,29375	6,29375

COST DIRECTE		95,19375
DESPESES INDIRECTES	0,00 %	0,00000
COST EXECUCIÓ MATERIAL		**95,19375**

P214O-4RO4 m3 Enderroc de mur d'obra ceràmica, amb mitjans manuals i càrrega manual de runa sobre camió o contenidor **Rend.: 1,000** **117,51** **€**

			Unitats		Preu		Parcial	Import
Mà d'obra								
A0D-0007	h	Manobre	6,375	/R x	18,16000	=	115,77000	
		Subtotal:					115,77000	115,77000

DESPESES AUXILIARS	1,50 %	1,73655
COST DIRECTE		117,50655
DESPESES INDIRECTES	0,00 %	0,00000
COST EXECUCIÓ MATERIAL		**117,50655**

PROJECTE D´ADEQUACIÓ DE L´ANTIC CAFÈ - TEATRE DELS CAMPS ELISIS DE LLEIDA PER A USOS CULTURALS

JUSTIFICACIÓ DE PREUS

PARTIDES D'OBRA

NÚM	CODI	UA	DESCRIPCIÓ	PREU

P-362 **P214O-4ROC** m2 Enderroc de volta de ceràmica, de tres gruixos, a mà i amb compressor i càrrega manual de runa sobre camió o contenidor **Rend.: 1,470** **7,43** **€**

			Unitats		Preu		Parcial	Import
Mà d'obra								
A0E-000A	h	Manobre especialista	0,300	/R x	18,85000	=	3,84694	
A0D-0007	h	Manobre	0,150	/R x	18,16000	=	1,85306	
		Subtotal:					5,70000	5,70000
Maquinària								
C111-0056	h	Compressor amb dos martells pneumàtics	0,150	/R x	16,10000	=	1,64286	
		Subtotal:					1,64286	1,64286

DESPESES AUXILIARS	1,50 %	0,08550
COST DIRECTE		7,42836
DESPESES INDIRECTES	0,00 %	0,00000
COST EXECUCIÓ MATERIAL		**7,42836**

P-363 **P214O-4ROU** m2 Enderroc de reblert de carcanyols volta de plec de mocador format per envanets de sostre mort, empostissat ceramic i reblerts lleugers, de guix cariable de 115 a 25 cm d'alçada, realitzat amb mitjans manu8al i amb càrrega de runes sobre camió o contenidor. **Rend.: 1,470** **8,68** **€**

			Unitats		Preu		Parcial	Import
Mà d'obra								
A0E-000A	h	Manobre especialista	0,300	/R x	18,85000	=	3,84694	
A0D-0007	h	Manobre	0,250	/R x	18,16000	=	3,08844	
		Subtotal:					6,93538	6,93538
Maquinària								
C111-0056	h	Compressor amb dos martells pneumàtics	0,150	/R x	16,10000	=	1,64286	
		Subtotal:					1,64286	1,64286

DESPESES AUXILIARS	1,50 %	0,10403
COST DIRECTE		8,68227
DESPESES INDIRECTES	0,00 %	0,00000
COST EXECUCIÓ MATERIAL		**8,68227**

P214O-ZA1J m Enderroc d'elements metàl·lics mitjançant mitjans manuals i mecànics (incloent l'equip de tall d'oxiacetilè). Inclou la disposició dels mitjans de seguretat i protecció reglamentaris. Inclou disposició i posterior enretirada de bastides i apuntalaments necessariser a la correcta estabilitat de l'element durants els treballs de tall i de nova fixació. Inclou el transport interior fins al punt de càrrega, càrrega manual de runes sobre camió o contenidor, transport a abocador autoritzat i controlat, i el pagament de les taxes i el cànon d'abocament corresponents. **Rend.: 1,000** **47,62** **€**

JUSTIFICACIÓ DE PREUS

PARTIDES D'OBRA

NÚM	CODI	UA	DESCRIPCIÓ	PREU

				Unitats		Preu		Parcial	Import
Mà d'obra									
	A0F-000B	h	Oficial 1a	1,000	/R x	21,28000	=	21,28000	
	A0F-000Y	h	Oficial 1a soldador	0,250	/R x	21,63000	=	5,40750	
	A0D-0007	h	Manobre	1,000	/R x	18,16000	=	18,16000	
			Subtotal:					44,84750	44,84750
Maquinària									
	C207-00E1	h	Equip i elements auxiliars per a tall oxiacetilènic	0,250	/R x	8,39000	=	2,09750	
			Subtotal:					2,09750	2,09750
			DESPESES AUXILIARS			1,50	%		0,67271
			COST DIRECTE						47,61771
			DESPESES INDIRECTES			0,00	%		0,00000
			COST EXECUCIÓ MATERIAL						**47,61771**

P-364 **P214O-ZA2J** u Tall i desmuntatge d'elements metàl·lics auxiliars per a estintolaments, mitjançant mitjans manuals i mecànics (incloent l'equip de tall d'oxiacetilè). Inclou la disposició dels mitjans de seguretat i protecció reglamentaris. Inclou disposició i posterior enretirada de bastides i apuntalaments necessariser a la correcta estabilitat de l'element durants els treballs de tall i de nova fixació. Inclou el transport interior fins al punt de càrrega, càrrega manual de runes sobre camió o contenidor, transport a abocador autoritzat i controlat, i el pagament de les taxes i el cànon d'abocament corresponents. **Rend.: 1,000** **42,01** **€**

				Unitats		Preu		Parcial	Import
Partides d'obra									
	P2RA-EU6B	m3	Disposició controlada en centre de reciclatge de residus barrejats inerts amb una densitat 1 t/m3, procedents de construcció o demolició, amb codi 17 01 07 segons la Llista Europea de Residus	0,400	x	21,02000	=	8,40800	
	P2R6-4I5T	m3	Càrrega amb mitjans manuals i transport de residus inerts o no especials a instal·lació autoritzada de gestió de residus, amb contenidor de 8 m3 de capacitat	0,400	x	36,37620	=	14,55048	
	P214O-ZA1J	m	Enderroc d'elements metàl·lics mitjançant mitjans manuals i mecànics (incloent l'equip de tall d'oxiacetilè). Inclou la disposició dels mitjans de seguretat i protecció reglamentaris. Inclou disposició i posterior enretirada de bastides i apuntalaments necessariser a la correcta estabilitat de l'element durants els treballs de tall i de nova fixació. Inclou el transport interior fins al punt de càrrega, càrrega manual de runes sobre camió o contenidor, transport a abocador autoritzat i controlat, i el pagament de les taxes i el cànon d'abocament corresponents.	0,400	x	47,61771	=	19,04708	
			Subtotal:					42,00556	42,00556

PROJECTE D´ADEQUACIÓ DE L´ANTIC CAFÈ - TEATRE DELS CAMPS ELISIS DE LLEIDA PER A USOS CULTURALS

JUSTIFICACIÓ DE PREUS

PARTIDES D'OBRA

NÚM	CODI	UA	DESCRIPCIÓ	PREU

			COST DIRECTE						42,00556
			DESPESES INDIRECTES			0,00	%		0,00000
			COST EXECUCIÓ MATERIAL						**42,00556**

P214O-ZP1J u Formació de forat al forjat existent per tal de permetre el pas de nou pilar metàl·lic. S'inclou: disposició dels mitjans de seguretat i protecció reglamentaris, col·locació i posterior enretirada de bastides i apuntalaments necessaris, transport d'eines i mitjans auxiliars a l'obra, retirada d'eines i mitjans auxiliars, neteja del lloc de treball i tot allò necessari per a la correcta execució dels treballs. **Rend.: 1,000** **98,60** **€**

				Unitats		Preu		Parcial	Import
Mà d'obra									
	A0D-0007	h	Manobre	2,500	/R x	18,16000	=	45,40000	
	A0F-000B	h	Oficial 1a	2,500	/R x	21,28000	=	53,20000	
			Subtotal:					98,60000	98,60000
			COST DIRECTE						98,60000
			DESPESES INDIRECTES			0,00	%		0,00000
			COST EXECUCIÓ MATERIAL						**98,60000**

P-365 **P214O-ZP2J** u Formació de forat al forjat existent per tal de permetre el pas de nou pilar metàl·lic. S'inclou: disposició dels mitjans de seguretat i protecció reglamentaris, col·locació i posterior enretirada de bastides i apuntalaments necessaris, transport d'eines i mitjans auxiliars a l'obra, retirada d'eines i mitjans auxiliars, neteja del lloc de treball i tot allò necessari per a la correcta execució dels treballs. Inclou transport interior fins el punt de càrrega, càrrega manual de runes sobre camió o contenidor, transport a un abocador autoritzat i controlat, i el pagament de les taxes i el cànon d'abocament corresponents. **Rend.: 1,000** **115,82** **€**

				Unitats		Preu		Parcial	Import
Partides d'obra									
	P214O-ZP1J	u	Formació de forat al forjat existent per tal de permetre el pas de nou pilar metàl·lic. S'inclou: disposició dels mitjans de seguretat i protecció reglamentaris, col·locació i posterior enretirada de bastides i apuntalaments necessaris, transport d'eines i mitjans auxiliars a l'obra, retirada d'eines i mitjans auxiliars, neteja del lloc de treball i tot allò necessari per a la correcta execució dels treballs.	1,000	x	98,60000	=	98,60000	
	P2RA-EU6B	m3	Disposició controlada en centre de reciclatge de residus barrejats inerts amb una densitat 1 t/m3, procedents de construcció o demolició, amb codi 17 01 07 segons la Llista Europea de Residus	0,300	x	21,02000	=	6,30600	
	P2R6-4I5T	m3	Càrrega amb mitjans manuals i transport de residus inerts o no especials a instal·lació autoritzada de gestió de residus, amb contenidor de 8 m3 de capacitat	0,300	x	36,37620	=	10,91286	

JUSTIFICACIÓ DE PREUS

PARTIDES D'OBRA

NÚM	CODI	UA	DESCRIPCIÓ		PREU
			Subtotal:	115,81886	115,81886
			COST DIRECTE		115,81886
			DESPESES INDIRECTES 0,00 %		0,00000
			COST EXECUCIÓ MATERIAL		**115,81886**

P214O-ZRJM m Enderroc d'elements metàl·lics mitjançant mitjans manuals i mecànics (incloent l'equip de tall d'oxiacetilè). Inclou la disposició dels mitjans de seguretat i protecció reglamentaris. Inclou disposició i posterior enretirada de bastides i apuntalaments necessariser a la correcta estabilitat de l'element durants els treballs de tall i de nova fixació. Inclou el transport interior fins al punt de càrrega, càrrega manual de runes sobre camió o contenidor, transport a abocador autoritzat i controlat, i el pagament de les taxes i el cànon d'abocament corresponents. **Rend.: 1,000** **47,62** **€**

			Unitats		Preu		Parcial	Import
Mà d'obra								
A0D-0007	h	Manobre	1,000	/R x	18,16000	=	18,16000	
A0F-000B	h	Oficial 1a	1,000	/R x	21,28000	=	21,28000	
A0F-000Y	h	Oficial 1a soldador	0,250	/R x	21,63000	=	5,40750	
		Subtotal:					44,84750	44,84750
Maquinària								
C207-00E1	h	Equip i elements auxiliars per a tall oxiacetilènic	0,250	/R x	8,39000	=	2,09750	
		Subtotal:					2,09750	2,09750
		DESPESES AUXILIARS 1,50 %						0,67271
		COST DIRECTE						47,61771
		DESPESES INDIRECTES 0,00 %						0,00000
		COST EXECUCIÓ MATERIAL						**47,61771**

P-366 **P214O-ZRKM** m Enderroc d'elements metàl·lics mitjançant mitjans manuals i mecànics (incloent l'equip de tall d'oxiacetilè). Inclou la disposició dels mitjans de seguretat i protecció reglamentaris. Inclou disposició i posterior enretirada de bastides i apuntalaments necessariser a la correcta estabilitat de l'element durants els treballs de tall i de nova fixació. Inclou el transport interior fins al punt de càrrega, càrrega manual de runes sobre camió o contenidor, transport a abocador autoritzat i controlat, i el pagament de les taxes i el cànon d'abocament corresponents. **Rend.: 1,000** **77,46** **€**

			Unitats		Preu		Parcial	Import
Partides d'obra								
P214O-ZRJ	m	Enderroc d'elements metàl·lics mitjançant mitjans manuals i mecànics (incloent l'equip de tall d'oxiacetilè). Inclou la disposició dels mitjans de seguretat i protecció reglamentaris. Inclou disposició i posterior enretirada de bastides i apuntalaments necessariser a la correcta estabilitat de l'element durants els treballs de tall i de nova fixació. Inclou el	1,000	x	47,61771	=	47,61771	

PROJECTE D´ADEQUACIÓ DE L´ANTIC CAFÈ - TEATRE DELS CAMPS ELISIS DE LLEIDA PER A USOS CULTURALS

JUSTIFICACIÓ DE PREUS

PARTIDES D'OBRA

NÚM	CODI	UA	DESCRIPCIÓ					PREU
			transport interior fins al punt de càrrega, càrrega manual de runes sobre camió o contenidor, transport a abocador autoritzat i controlat, i el pagament de les taxes i el cànon d'abocament corresponents.					
P2RA-EU6B	m3		Disposició controlada en centre de reciclatge de residus barrejats inerts amb una densitat 1 t/m3, procedents de construcció o demolició, amb codi 17 01 07 segons la Llista Europea de Residus	0,520	x	21,02000	= 10,93040	
P2R6-4I5T	m3		Càrrega amb mitjans manuals i transport de residus inerts o no especials a instal·lació autoritzada de gestió de residus, amb contenidor de 8 m3 de capacitat	0,520	x	36,37620	= 18,91562	
			Subtotal:				77,46373	77,46373
			COST DIRECTE					77,46373
			DESPESES INDIRECTES 0,00 %					0,00000
			COST EXECUCIÓ MATERIAL					**77,46373**

P214P-1Z6HM m3 Enderroc de fonament de maçoneria, obra ceràmica o formigó en massa, amb compressor i martell picador. Inclou disposició dels mitjans de seguretat i protecció reglamentaris. Inclou disposició dels mitjans de seguretat i protecció reglamentaris. **Rend.: 1,000** **136,38** **€**

			Unitats		Preu		Parcial	Import
Mà d'obra								
A0125000	h	Oficial 1a soldador	0,100	/R x	21,63000	=	2,16300	
A0140000	h	Manobre	3,578	/R x	18,16000	=	64,97648	
A0150000	h	Manobre especialista	2,520	/R x	18,85000	=	47,50200	
		Subtotal:					114,64148	114,64148
Maquinària								
C200S000	h	Equip i elements auxiliars per a tall oxiacetilènic	0,100	/R x	8,39000	=	0,83900	
C1101200	h	Compressor amb dos martells pneumàtics	1,260	/R x	15,22000	=	19,17720	
		Subtotal:					20,01620	20,01620
		DESPESES AUXILIARS 1,50 %						1,71962
		COST DIRECTE						136,37730
		DESPESES INDIRECTES 0,00 %						0,00000
		COST EXECUCIÓ MATERIAL						**136,37730**

P-367 **P214P-1Z6MM** m3 Enderroc de fonament de maçoneria, obra ceràmica o formigó en massa, amb compressor i martell picador. Inclou disposició dels mitjans de seguretat i protecció reglamentaris. Inclou disposició dels mitjans de seguretat i protecció reglamentaris. Inclou disposició i posterior enretirada de bastides i apuntalaments necessaris. Inclou transport interior fins el punt de càrrega, càrrega manual i mecànica de runes sobre camió o contenidor, transport a un abocador autoritzat i controlat, i el pagament de les tases i el cànon d'abocament corresponents. Inclou l'esponjament de les runes. **Rend.: 1,000** **193,77** **€**

PARTIDES D'OBRA

NÚM	CODI	UA	DESCRIPCIÓ						PREU
				Unitats		Preu		Parcial	Import
Partides d'obra									
	P2R6-4I5T	m3	Càrrega amb mitjans manuals i transport de residus inerts o no especials a instal·lació autoritzada de gestió de residus, amb contenidor de 8 m3 de capacitat	1,000	x	36,37620	=	36,37620	
	P214P-1Z6H	m3	Enderroc de fonament de maçoneria, obra ceràmica o formigó en massa, amb compressor i martell picador. Inclou disposició dels mitjans de seguretat i protecció reglamentaris. Inclou disposició dels mitjans de seguretat i protecció reglamentaris.	1,000	x	136,37730	=	136,37730	
	P2RA-EU6B	m3	Disposició controlada en centre de reciclatge de residus barrejats inerts amb una densitat 1 t/m3, procedents de construcció o demolició, amb codi 17 01 07 segons la Llista Europea de Residus	1,000	x	21,02000	=	21,02000	
						Subtotal:		193,77350	193,77350
								COST DIRECTE	193,77350
						0,00	%	DESPESES INDIRECTES	0,00000
								COST EXECUCIÓ MATERIAL	**193,77350**

P-368 P214Q-4RQ1 m Arrencada de canaló de xapa metal.lica de recollida d'aigües amb mitjans manuals i càrrega manual de runa sobre camió o contenidor **Rend.: 1,469** **1,88** €

				Unitats		Preu		Parcial	Import
Mà d'obra									
	A0D-0007	h	Manobre	0,150	/R x	18,16000	=	1,85432	
						Subtotal:		1,85432	1,85432
								DESPESES AUXILIARS	0,02781
								COST DIRECTE	1,88213
						0,00	%	DESPESES INDIRECTES	0,00000
								COST EXECUCIÓ MATERIAL	**1,88213**

P-369 P214Q-4RQ2 m Arrencada de baixant metal.lic col.locat en façanes, fet amb mitjans manuals i càrrega manual de runa sobre camió o contenidor **Rend.: 1,461** **1,51** €

				Unitats		Preu		Parcial	Import
Mà d'obra									
	A0D-0007	h	Manobre	0,120	/R x	18,16000	=	1,49158	
						Subtotal:		1,49158	1,49158
								DESPESES AUXILIARS	0,02237
								COST DIRECTE	1,51395
						0,00	%	DESPESES INDIRECTES	0,00000
								COST EXECUCIÓ MATERIAL	**1,51395**

PARTIDES D'OBRA

NÚM	CODI	UA	DESCRIPCIÓ						PREU
	P214R-I9TA	m2	Enderroc de paret de maó calat de 15 cm de gruix, amb retroexcavadora mitjana i càrrega mecànica i manual de runes sobre camió, en entorn urbà sense dificultat de mobilitat, en voreres > 3 i <= 5 m d'amplària o calçada/plataforma única > 7 i <= 12 m d'amplària, sense afectació per serveis o elements de mobiliari urbà, en actuacions de més de 10 1 m2	**Rend.: 1,000**					**3,24** €
				Unitats		Preu		Parcial	Import
Mà d'obra									
	A0D-0007	h	Manobre	0,0351	/R x	18,16000	=	0,63742	
						Subtotal:		0,63742	0,63742
Maquinària									
	C13C-00LP	h	Retroexcavadora sobre pneumàtics de 8 a 10 t	0,0424	/R x	61,08000	=	2,58979	
						Subtotal:		2,58979	2,58979
								DESPESES AUXILIARS	0,00956
								COST DIRECTE	3,23677
						0,00	%	DESPESES INDIRECTES	0,00000
								COST EXECUCIÓ MATERIAL	**3,23677**

P-370 P214T-4RQB m2 Enderroc d'envà de ceràmica amb revestiments i portes copreses dintre de la seva superficie inclósos, fet mitjans manuals i càrrega manual de runa sobre camió o contenidor **Rend.: 1,470** **4,05** €

				Unitats		Preu		Parcial	Import
Mà d'obra									
	A0E-000A	h	Manobre especialista	0,300	/R x	18,85000	=	3,84694	
						Subtotal:		3,84694	3,84694
Maquinària									
	C202-005P	h	Talladora amb disc de carborúndum	0,050	/R x	4,13000	=	0,14048	
						Subtotal:		0,14048	0,14048
								DESPESES AUXILIARS	0,05770
								COST DIRECTE	4,04512
						0,00	%	DESPESES INDIRECTES	0,00000
								COST EXECUCIÓ MATERIAL	**4,04512**

P-371 P214T-4RQC m2 Enderroc de paredó de ceràmica fins a 10 cm de gruix amb revestiments i portes copreses dintre de la seva superficie inclósos, fet amb mitjans manuals i càrrega manual de runa sobre camió o contenidor **Rend.: 1,470** **4,39** €

				Unitats		Preu		Parcial	Import
Mà d'obra									
	A0D-0007	h	Manobre	0,350	/R x	18,16000	=	4,32381	
						Subtotal:		4,32381	4,32381

JUSTIFICACIÓ DE PREUS

PARTIDES D'OBRA

NÚM	CODI	UA	DESCRIPCIÓ	PREU

			DESPESES AUXILIARS	1,50	%	0,06486
			COST DIRECTE			4,38867
			DESPESES INDIRECTES	0,00	%	0,00000
			COST EXECUCIÓ MATERIAL			**4,38867**

P-372 **P214T-4RQI** m2 Enderroc de paret de tancament de maó calat de 15 cm de gruix amb revestiments inclosos i part proporcional de portes ituades en la seva superfice, a mà i amb martell trencador manual i càrrega manual de runa sobre camió o contenidor **Rend.: 1,470** **8,51** €

				Unitats		Preu		Parcial	Import
Mà d'obra									
	A0E-000A	h	Manobre especialista	0,300	/R x	18,85000	=	3,84694	
	A0D-0007	h	Manobre	0,300	/R x	18,16000	=	3,70612	
			Subtotal:					7,55306	7,55306
Maquinària									
	C20H-00DN	h	Martell trencador manual	0,300	/R x	4,13000	=	0,84286	
			Subtotal:					0,84286	0,84286

		DESPESES AUXILIARS	1,50 %	0,11330
		COST DIRECTE		8,50922
		DESPESES INDIRECTES	0,00 %	0,00000
		COST EXECUCIÓ MATERIAL		**8,50922**

P-373 **P214T-10CTY** m2 Enderroc d'envà d'estructura interior metal.lica forrada per les dues cares amb xapes metal.liques o taulers de fusta, de 10 a 15 cm de gruix, amb revestiments inclosos, amb mitjans manuals i càrrega manual de runa sobre camió o contenidor **Rend.: 1,466** **4,27** €

				Unitats		Preu		Parcial	Import
Mà d'obra									
	A0D-0007	h	Manobre	0,340	/R x	18,16000	=	4,21173	
			Subtotal:					4,21173	4,21173

		DESPESES AUXILIARS	1,50 %	0,06318
		COST DIRECTE		4,27491
		DESPESES INDIRECTES	0,00 %	0,00000
		COST EXECUCIÓ MATERIAL		**4,27491**

P214T-10CXQ m2 Enderroc d'envà extradossat de guix laminat fins a 10 cm de gruix, amb mitjans manuals i càrrega manual de runa sobre camió o contenidor **Rend.: 1,000** **4,06** €

				Unitats		Preu		Parcial	Import
Mà d'obra									
	A0D-0007	h	Manobre	0,220	/R x	18,16000	=	3,99520	

PROJECTE D´ADEQUACIÓ DE L´ANTIC CAFÈ - TEATRE DELS CAMPS ELISIS DE LLEIDA PER A USOS CULTURALS

JUSTIFICACIÓ DE PREUS

PARTIDES D'OBRA

NÚM	CODI	UA	DESCRIPCIÓ	PREU

			Subtotal:			3,99520
			DESPESES AUXILIARS	1,50	%	0,05993
			COST DIRECTE			4,05513
			DESPESES INDIRECTES	0,00	%	0,00000
			COST EXECUCIÓ MATERIAL			**4,05513**

P-374 **P214T-10CXR** m2 Enderroc d'envà de guix laminat de 10 a 15 cm de gruix, amb revestiments inclosos i portes situades en la seva superfie, amb mitjans manuals i càrrega manual de runa sobre camió o contenidor **Rend.: 1,466** **3,39** €

				Unitats		Preu		Parcial	Import
Mà d'obra									
	A0D-0007	h	Manobre	0,270	/R x	18,16000	=	3,34461	
			Subtotal:					3,34461	3,34461

		DESPESES AUXILIARS	1,50 %	0,05017
		COST DIRECTE		3,39478
		DESPESES INDIRECTES	0,00 %	0,00000
		COST EXECUCIÓ MATERIAL		**3,39478**

P-375 **P214T-10CXS** m2 Enderroc d'extradossat de guix laminat, amb revestiments inclosos, fet amb mitjans manuals i càrrega manual de runa sobre camió o contenidor **Rend.: 1,469** **2,26** €

				Unitats		Preu		Parcial	Import
Mà d'obra									
	A0D-0007	h	Manobre	0,180	/R x	18,16000	=	2,22519	
			Subtotal:					2,22519	2,22519

		DESPESES AUXILIARS	1,50 %	0,03338
		COST DIRECTE		2,25857
		DESPESES INDIRECTES	0,00 %	0,00000
		COST EXECUCIÓ MATERIAL		**2,25857**

P214W-FEMB m Tall en paviment de formigó de 15 cm de fondària com a mínim amb màquina tallajunts amb disc de diamant per a paviment, per a delimitar la zona a demolir **Rend.: 1,000** **7,16** €

				Unitats		Preu		Parcial	Import
Mà d'obra									
	A0E-000A	h	Manobre especialista	0,250	/R x	18,85000	=	4,71250	
			Subtotal:					4,71250	4,71250
Maquinària									
	C178-00GF	h	Màquina tallajunts amb disc de diamant per a paviment	0,250	/R x	9,51000	=	2,37750	

PARTIDES D'OBRA

NÚM	CODI	UA	DESCRIPCIÓ	PREU

					Subtotal:		2,37750	2,37750
				DESPESES AUXILIARS	1,50	%		0,07069
				COST DIRECTE				7,16069
				DESPESES INDIRECTES	0,00	%		0,00000
				COST EXECUCIÓ MATERIAL				**7,16069**

P214W-FERT m Desmuntatge de bacul i lluminaries de fins a 6 metres d'alçada, fet amb camió elevador i manualment, inclos trasllat a magatzem municipal. **Rend.: 1,000** **172,85** **€**

			Unitats		Preu		Parcial	Import
Mà d'obra								
	A0E-000A	h Manobre especialista	4,000	/R x	18,85000	=	75,40000	
		Subtotal:					75,40000	75,40000
Maquinària								
	C154-003N	h Camió per a transport de 7 t	2,000	/R x	48,16000	=	96,32000	
		Subtotal:					96,32000	96,32000
		DESPESES AUXILIARS		1,50	%			1,13100
		COST DIRECTE						172,85100
		DESPESES INDIRECTES		0,00	%			0,00000
		COST EXECUCIÓ MATERIAL						**172,85100**

P214W-FEYT m Tall en paviment de formigó de 15 cm de fondària com a mínim amb màquina tallajunts amb disc de diamant per a paviment, per a delimitar la zona a demolir **Rend.: 1,000** **7,16** **€**

			Unitats		Preu		Parcial	Import
Mà d'obra								
	A0E-000A	h Manobre especialista	0,250	/R x	18,85000	=	4,71250	
		Subtotal:					4,71250	4,71250
Maquinària								
	C178-00GF	h Màquina tallajunts amb disc de diamant per a paviment	0,250	/R x	9,51000	=	2,37750	
		Subtotal:					2,37750	2,37750
		DESPESES AUXILIARS		1,50	%			0,07069
		COST DIRECTE						7,16069
		DESPESES INDIRECTES		0,00	%			0,00000
		COST EXECUCIÓ MATERIAL						**7,16069**

PARTIDES D'OBRA

NÚM	CODI	UA	DESCRIPCIÓ	PREU

P-376 P21D1-4RWS u Desmuntatge de portes de replà, cabina, botoneres, guies, contrapesos, amortidors, maquinària, quadre de maniobra i instal·lació elèctrica d'ascensor elèctric d'adherència, per a 6 persones (450 kg) i 2 parades, amb mitjans manuals i càrrega manual de runa sobre camió o contenidor **Rend.: 1,471** **1.345,01** **€**

			Unitats		Preu		Parcial	Import
Mà d'obra								
	A0F-000B	h Oficial 1a	24,000	/R x	21,28000	=	347,19239	
	A0F-000P	h Oficial 1a manyà	24,000	/R x	21,61000	=	352,57648	
	A01-FEPB	h Ajudant manyà	24,000	/R x	18,60000	=	303,46703	
	A0D-0007	h Manobre	24,000	/R x	18,16000	=	296,28824	
		Subtotal:					1.299,52414	1.299,52414
		DESPESES AUXILIARS		3,50	%			45,48334
		COST DIRECTE						1.345,00748
		DESPESES INDIRECTES		0,00	%			0,00000
		COST EXECUCIÓ MATERIAL						**1.345,00748**

P-377 P21DD-HBKA u Desmuntatge de llumenera exterior de façana amb part proporcional de linies d'alimentació vistes. els accessoris i elements de subjecció, amb mitjans manuals, aplec de materials per a la seva reutilització i càrrega de runa sobre camió o contenidor **Rend.: 1,470** **6,99** **€**

			Unitats		Preu		Parcial	Import
Mà d'obra								
	A0F-000E	h Oficial 1a electricista	0,250	/R x	22,00000	=	3,74150	
	A01-FEPD	h Ajudant electricista	0,250	/R x	18,50000	=	3,14626	
		Subtotal:					6,88776	6,88776
		DESPESES AUXILIARS		1,50	%			0,10332
		COST DIRECTE						6,99108
		DESPESES INDIRECTES		0,00	%			0,00000
		COST EXECUCIÓ MATERIAL						**6,99108**

P-378 P21G0-4RGR u Desmuntatge i retirada de taulons de fusta de la marquesina entrada de fins a 420 cm de longitud, que serveixen de suport de la planta enfiladisa existent, amb treballs de apuntalament necesaris dels troncs i branques per permetre la recol.locació d'unes noves bigues sense danyar la planta, fet amb mitjans manuals i càrrega manual sobre camió o contenidor **Rend.: 1,471** **25,06** **€**

			Unitats		Preu		Parcial	Import
Mà d'obra								
	A0D-0007	h Manobre	2,000	/R x	18,16000	=	24,69069	
		Subtotal:					24,69069	24,69069

JUSTIFICACIÓ DE PREUS

PARTIDES D'OBRA

NÚM	CODI	UA	DESCRIPCIÓ			PREU
			DESPESES AUXILIARS	1,50 %		0,37036
			COST DIRECTE			25,06105
			DESPESES INDIRECTES	0,00 %		0,00000
			COST EXECUCIÓ MATERIAL			**25,06105**

P-379 **P21G0-4RU2** u Desmuntatge i retirada de les restes de mobiliari i equipament de l'antiga sala de festes, per cada 100 m2 de superfice, fet amb mitjans manuals i càrrega manual sobre camió o contenidor **Rend.: 1,471** **25,06** €

				Unitats		Preu		Parcial	Import
Mà d'obra									
	A0D-0007	h	Manobre	2,000	/R x	18,16000	=	24,69069	
			Subtotal:					24,69069	24,69069
			DESPESES AUXILIARS	1,50 %					0,37036
			COST DIRECTE						25,06105
			DESPESES INDIRECTES	0,00 %					0,00000
			COST EXECUCIÓ MATERIAL						**25,06105**

P-380 **P21G0-4RU6** u Arrencada de maquinaria i d'instal·lació d'aire condicionat amb conductes, per a cada unitat de 100 m2 de superfície servida per la instal·lació, amb mitjans manuals i càrrega manual sobre camió o contenidor **Rend.: 1,471** **133,96** €

				Unitats		Preu		Parcial	Import
Mà d'obra									
	A0F-000C	h	Oficial 1a calefactor	3,000	/R x	22,00000	=	44,86744	
	A01-FEPC	h	Ajudant calefactor	3,000	/R x	18,50000	=	37,72944	
	A0D-0007	h	Manobre	4,000	/R x	18,16000	=	49,38137	
			Subtotal:					131,97825	131,97825
			DESPESES AUXILIARS	1,50 %					1,97967
			COST DIRECTE						133,95792
			DESPESES INDIRECTES	0,00 %					0,00000
			COST EXECUCIÓ MATERIAL						**133,95792**

P-381 **P21G0-4RU7** u Arrencada de caldera i d'instal·lació de calefacció amb tubs i radiadors, per a cada unitat de 100 m2 de superfície servida per la instal·lació, amb mitjans manuals i càrrega manual sobre camió o contenidor **Rend.: 1,471** **109,00** €

				Unitats		Preu		Parcial	Import
Mà d'obra									
	A0D-0007	h	Manobre	4,800	/R x	18,16000	=	59,25765	
	A0F-000C	h	Oficial 1a calefactor	1,200	/R x	22,00000	=	17,94697	
	A01-FEPC	h	Ajudant calefactor	2,400	/R x	18,50000	=	30,18355	

PROJECTE D´ADEQUACIÓ DE L´ANTIC CAFÈ - TEATRE DELS CAMPS ELISIS DE LLEIDA PER A USOS CULTURALS

JUSTIFICACIÓ DE PREUS

PARTIDES D'OBRA

NÚM	CODI	UA	DESCRIPCIÓ			PREU
			Subtotal:		107,38817	107,38817
			DESPESES AUXILIARS	1,50 %		1,61082
			COST DIRECTE			108,99899
			DESPESES INDIRECTES	0,00 %		0,00000
			COST EXECUCIÓ MATERIAL			**108,99899**

P-382 **P21G1-W8WE** m Retirada de diposits de fibrociment situats en terrassa façana oest, amb contingut d'amiant de 1200 l de capacitat amb mitjans manuals i mecànics, reg del tub amb líquid fixador de les fibres d'amiant, empaquetat i càrrega sobre camió o contenidor corresponent **Rend.: 1,539** **80,41** €

				Unitats		Preu		Parcial	Import
Mà d'obra									
	A0D-W61I	h	Manobre per a treballs penosos, tòxics o perillosos i alçada	1,000	/R x	20,08000	=	13,04743	
	A0F-W61H	h	Oficial 1a per a treballs penosos, tòxics o perillosos i alçada	1,000	/R x	23,57000	=	15,31514	
			Subtotal:					28,36257	28,36257
Maquinària									
	CZ1R-WLR2	h	Aspirador de pols de classe H, de potència 1200 W, depressió 250 mbar i volum d'aire 3700 l/min, 30 l de volum de dipòsit amb sac de seguretat i filtre HEPA	1,000	/R x	1,85000	=	1,20208	
	C152-003B	h	Camió grua	1,000	/R x	62,11000	=	40,35737	
			Subtotal:					41,55945	41,55945
Materials									
	B2RR-WLS2	m2	Làmina de polietilè transparent de 100 µm (4E-10 galgues), amplària 400 cm i llargària 50 m	10,000	x	0,38000	=	3,80000	
	B019-HJD7	l	Líquid encapsulant per elements de fibrociment	1,000	x	6,26000	=	6,26000	
			Subtotal:					10,06000	10,06000
			DESPESES AUXILIARS	1,50 %					0,42544
			COST DIRECTE						80,40746
			DESPESES INDIRECTES	0,00 %					0,00000
			COST EXECUCIÓ MATERIAL						**80,40746**

P-383 **P21G1-W8Z8** m Desmuntatge de baixant, claveguerón o tub de ventilació de fibrociment amb contingut d'amiant de diàmetre fins a 125 mm amb mitjans manuals, reg del tub amb líquid fixador de les fibres d'amiant, empaquetat i càrrega sobre camió o contenidor corresponent **Rend.: 1,513** **7,48** €

				Unitats		Preu		Parcial	Import
Mà d'obra									
	A0F-W61H	h	Oficial 1a per a treballs penosos, tòxics o perillosos i alçada	0,225	/R x	23,57000	=	3,50512	
	A0D-W61I	h	Manobre per a treballs penosos, tòxics o perillosos i alçada	0,225	/R x	20,08000	=	2,98612	

PARTIDES D'OBRA

NÚM	CODI	UA	DESCRIPCIÓ						PREU
					Subtotal:			6,49124	6,49124
Maquinària									
	CZ1R-WLR2	h	Aspirador de pols de classe H, de potència 1200 W, depressió 250 mbar i volum d'aire 3700 l/min, 30 l de volum de dipòsit amb sac de seguretat i filtre HEPA	0,225	/R x	1,85000	=	0,27512	
					Subtotal:			0,27512	0,27512
Materials									
	B2RR-WLS2	m2	Làmina de polietilè transparent de 100 µm (4E-10 galgues), amplària 400 cm i llargària 50 m	0,800	x	0,38000	=	0,30400	
	B019-HJD7	l	Líquid encapsulant per elements de fibrociment	0,050	x	6,26000	=	0,31300	
					Subtotal:			0,61700	0,61700
				DESPESES AUXILIARS		1,50	%		0,09737
				COST DIRECTE					7,48073
				DESPESES INDIRECTES		0,00	%		0,00000
				COST EXECUCIÓ MATERIAL					**7,48073**

P21G3-DJ1L m Demolició de claveguera de fins a 60 cm d'o fins a 40x60 cm, de formigó vibropremsat amb solera de 15 cm de formigó, amb mitjans mecànics i càrrega sobre camió **Rend.: 1,000** **7,76** €

				Unitats		Preu		Parcial	Import
Mà d'obra									
	A0E-000A	h	Manobre especialista	0,180	/R x	18,85000	=	3,39300	
			Subtotal:					3,39300	3,39300
Maquinària									
	C13C-00LP	h	Retroexcavadora sobre pneumàtics de 8 a 10 t	0,047	/R x	61,08000	=	2,87076	
	C111-0056	h	Compressor amb dos martells pneumàtics	0,090	/R x	16,10000	=	1,44900	
			Subtotal:					4,31976	4,31976
			DESPESES AUXILIARS			1,50	%		0,05090
			COST DIRECTE						7,76366
			DESPESES INDIRECTES			0,00	%		0,00000
			COST EXECUCIÓ MATERIAL						**7,76366**

P21G5-54CO u Demolició d'embornal de 70x30x85 cm, de parets de 30 cm de maó, amb mitjans mecànics i càrrega sobre camió **Rend.: 1,000** **8,86** €

				Unitats		Preu		Parcial	Import
Maquinària									
	C13C-00LP	h	Retroexcavadora sobre pneumàtics de 8 a 10 t	0,145	/R x	61,08000	=	8,85660	
			Subtotal:					8,85660	8,85660

PARTIDES D'OBRA

NÚM	CODI	UA	DESCRIPCIÓ						PREU
				COST DIRECTE					8,85660
				DESPESES INDIRECTES		0,00	%		0,00000
				COST EXECUCIÓ MATERIAL					**8,85660**

P-384 **P21GS-4RV9** u Arrencada d'inodor, ancoratges, aixetes, mecanismes, desguassos i desconnexió de les xarxes de subministrament i d'evacuació, amb mitjans manuals i càrrega manual de runa sobre camió o contenidor **Rend.: 1,471** **8,71** €

				Unitats		Preu		Parcial	Import
Mà d'obra									
	A0D-0007	h	Manobre	0,150	/R x	18,16000	=	1,85180	
	A0F-000N	h	Oficial 1a lampista	0,450	/R x	22,00000	=	6,73012	
			Subtotal:					8,58192	8,58192
			DESPESES AUXILIARS			1,50	%		0,12873
			COST DIRECTE						8,71065
			DESPESES INDIRECTES			0,00	%		0,00000
			COST EXECUCIÓ MATERIAL						**8,71065**

P-385 **P21GS-4RVA** u Arrencada d'urinari, ancoratges, aixetes, mecanismes, desguassos i desconnexió de les xarxes de subministrament i d'evacuació, amb mitjans manuals i càrrega manual de runa sobre camió o contenidor **Rend.: 1,470** **8,09** €

				Unitats		Preu		Parcial	Import
Mà d'obra									
	A0F-000N	h	Oficial 1a lampista	0,450	/R x	22,00000	=	6,73469	
	A0D-0007	h	Manobre	0,100	/R x	18,16000	=	1,23537	
			Subtotal:					7,97006	7,97006
			DESPESES AUXILIARS			1,50	%		0,11955
			COST DIRECTE						8,08961
			DESPESES INDIRECTES			0,00	%		0,00000
			COST EXECUCIÓ MATERIAL						**8,08961**

P-386 **P21GS-4RVE** u Arrencada d'aigüera, suport, aixetes, sifó, desguassos i desconnexió de les xarxes de subministrament i d'evacuació, amb mitjans manuals i càrrega manual de runa sobre camió o contenidor **Rend.: 1,472** **7,95** €

				Unitats		Preu		Parcial	Import
Mà d'obra									
	A0D-0007	h	Manobre	0,150	/R x	18,16000	=	1,85054	
	A0F-000N	h	Oficial 1a lampista	0,400	/R x	22,00000	=	5,97826	
			Subtotal:					7,82880	7,82880

JUSTIFICACIÓ DE PREUS

PARTIDES D'OBRA

NÚM	CODI	UA	DESCRIPCIÓ	PREU

			DESPESES AUXILIARS	1,50	%	0,11743
			COST DIRECTE			7,94623
			DESPESES INDIRECTES	0,00	%	0,00000
			COST EXECUCIÓ MATERIAL			**7,94623**

P-387 **P21GS-4RVG** u Arrencada de lavabo, part proporcional de taulell, suport, aixetes, sifó, desguassos i desconnexió de les xarxes de subministrament i d'evacuació, amb mitjans manuals i càrrega manual de runa sobre camió o contenidor **Rend.: 1,471** **9,60** €

				Unitats		Preu		Parcial	Import
Mà d'obra									
	A0F-000N	h	Oficial 1a lampista	0,550	/R x	22,00000	=	8,22570	
	A0D-0007	h	Manobre	0,100	/R x	18,16000	=	1,23453	
			Subtotal:					9,46023	9,46023
			DESPESES AUXILIARS			1,50	%		0,14190
			COST DIRECTE						9,60213
			DESPESES INDIRECTES			0,00	%		0,00000
			COST EXECUCIÓ MATERIAL						**9,60213**

P-388 **P21Z0-52UU** u Perforació de mur de formigó en masa per a formació de passamurs fins a 200 mm de diàmetre nominal amb un gruix de paret entre 60 i 70 cm amb equip de barrinat amb broca de diamant intercambiable, entre 100 i 400 mm de. La partida inclou els treballs necessarsi per la realització de la perforació i la retirada de runes **Rend.: 1,015** **109,35** €

				Unitats		Preu		Parcial	Import
Mà d'obra									
	A0E-000A	h	Manobre especialista	2,000	/R x	18,85000	=	37,14286	
			Subtotal:					37,14286	37,14286
Maquinària									
	CF20-00GG	h	Equip de barrinat amb broca de diamant intercambiable, entre 100 i 400 mm de	2,000	/R x	36,36000	=	71,64532	
			Subtotal:					71,64532	71,64532
			DESPESES AUXILIARS			1,50	%		0,55714
			COST DIRECTE						109,34532
			DESPESES INDIRECTES			0,00	%		0,00000
			COST EXECUCIÓ MATERIAL						**109,34532**

PROJECTE D´ADEQUACIÓ DE L´ANTIC CAFÈ - TEATRE DELS CAMPS ELISIS DE LLEIDA PER A USOS CULTURALS

JUSTIFICACIÓ DE PREUS

PARTIDES D'OBRA

NÚM	CODI	UA	DESCRIPCIÓ	PREU

P-389 **P21Z0-52UV** u Perforació de mur de formigó armat per a formació de passamurs fins a 400 mm de diàmetre nominal amb un gruix de paret entre 60 i 70 cm amb equip de barrinat amb broca de diamant intercambiable, entre 100 i 400 mm de. La partida inclou els treballs necessarsi per la realització de la perforació i la retirada de runes **Rend.: 1,015** **164,02** €

				Unitats		Preu		Parcial	Import
Mà d'obra									
	A0E-000A	h	Manobre especialista	3,000	/R x	18,85000	=	55,71429	
			Subtotal:					55,71429	55,71429
Maquinària									
	CF20-00GG	h	Equip de barrinat amb broca de diamant intercambiable, entre 100 i 400 mm de	3,000	/R x	36,36000	=	107,46798	
			Subtotal:					107,46798	107,46798
			DESPESES AUXILIARS			1,50	%		0,83571
			COST DIRECTE						164,01798
			DESPESES INDIRECTES			0,00	%		0,00000
			COST EXECUCIÓ MATERIAL						**164,01798**

P2214-AYNX m3 Excavació per a caixa de paviment en terreny de trànsit (SPT >50), realitzada amb pala carregadora amb escarificadora i càrrega indirecta sobre camió **Rend.: 1,000** **8,22** €

				Unitats		Preu		Parcial	Import
Maquinària									
	C138-00KG	h	Pala carregadora sobre cadenes d'11 a 17 t, amb escarificadora	0,021	/R x	110,93000	=	2,32953	
	C139-00LK	h	Pala excavadora giratòria sobre pneumàtics de 15 a 20 t	0,051	/R x	115,43000	=	5,88693	
			Subtotal:					8,21646	8,21646
			COST DIRECTE						8,21646
			DESPESES INDIRECTES			0,00	%		0,00000
			COST EXECUCIÓ MATERIAL						**8,21646**

P-390 **P2217-I38M** m3 Excavació per a rebaix en terreny compacte (SPT 20-50), realitzada amb pala excavadora i càrrega directa sobre camió, en interior edifici amb dificultat de mobilitat, en espais entre pilars i fonaments, sense afectació per serveis. **Rend.: 1,015** **8,11** €

				Unitats		Preu		Parcial	Import
Maquinària									
	C139-00LK	h	Pala excavadora giratòria sobre pneumàtics de 15 a 20 t	0,0713	/R x	115,43000	=	8,10853	
			Subtotal:					8,10853	8,10853

JUSTIFICACIÓ DE PREUS

PARTIDES D'OBRA

NÚM	CODI	UA	DESCRIPCIÓ		PREU
			DESPESES AUXILIARS	1,50 %	0,00000
			COST DIRECTE		8,10853
			DESPESES INDIRECTES	0,00 %	0,00000
			COST EXECUCIÓ MATERIAL		**8,10853**

P2218-566F m3 Excavació de pous fins a 2 m de fondària, en terreny compacte, amb mitjans mecànics, i càrrega sobre camió **Rend.: 1,000** **13,46** **€**

			Unitats		Preu		Parcial	Import
Mà d'obra								
A0D-0007	h	Manobre	0,050	/R x	18,16000	=	0,90800	
		Subtotal:					0,90800	0,90800
Maquinària								
C13C-00LP	h	Retroexcavadora sobre pneumàtics de 8 a 10 t	0,2053	/R x	61,08000	=	12,53972	
		Subtotal:					12,53972	12,53972

DESPESES AUXILIARS	1,50 %	0,01362
COST DIRECTE		13,46134
DESPESES INDIRECTES	0,00 %	0,00000
COST EXECUCIÓ MATERIAL		**13,46134**

P-391 P2218-566I m3 Excavació de pous fins a 4 m de fondària, en terreny compacte, amb mitjans mecànics, i càrrega sobre camió **Rend.: 1,015** **14,50** **€**

			Unitats		Preu		Parcial	Import
Mà d'obra								
A0D-0007	h	Manobre	0,050	/R x	18,16000	=	0,89458	
		Subtotal:					0,89458	0,89458
Maquinària								
C13C-00LP	h	Retroexcavadora sobre pneumàtics de 8 a 10 t	0,2258	/R x	61,08000	=	13,58804	
		Subtotal:					13,58804	13,58804

DESPESES AUXILIARS	1,50 %	0,01342
COST DIRECTE		14,49604
DESPESES INDIRECTES	0,00 %	0,00000
COST EXECUCIÓ MATERIAL		**14,49604**

P-392 P221B-ZL6M m3 Excavació de pous i rases per a fonamentació a l'interior de l'edifici existent, en terreny d'acord amb estudi geotècnic, amb mitjans manuals i càrrega manual sobre camió o contenidor. S'inclou: disposició dels mitjans de seguretat i protecció reglamentaris, portada de la maquinària a l'obra, excavació i elevació de terres a màquina i càrrega mecànica sobre camió, ràpas i refinat de sòls i parets, retirada de la maquinària i neteja de la zona de treball. **Rend.: 1,015** **44,73** **€**

PROJECTE D´ADEQUACIÓ DE L´ANTIC CAFÈ - TEATRE DELS CAMPS ELISIS DE LLEIDA PER A USOS CULTURALS

JUSTIFICACIÓ DE PREUS

PARTIDES D'OBRA

NÚM	CODI	UA	DESCRIPCIÓ	PREU

				Unitats		Preu		Parcial	Import
Mà d'obra									
A0D-0007	h	Manobre		2,500	/R x	18,16000	=	44,72906	
			Subtotal:					44,72906	44,72906

COST DIRECTE		44,72906
DESPESES INDIRECTES	0,00 %	0,00000
COST EXECUCIÓ MATERIAL		**44,72906**

P-393 P221D-DZ2S m3 Excavació de rasa per a pas d'instal·lacions fins a 1 m de fondària, en terreny compacte (SPT 20-50), realitzada amb retroexcavadora i amb les terres deixades a la vora **Rend.: 1,015** **9,46** **€**

				Unitats		Preu		Parcial	Import
Maquinària									
C13C-00LO	h	Retroexcavadora sobre pneumàtics de 8 a 10 t, per a seguretat i salut		0,143	/R x	67,13000	=	9,45772	
			Subtotal:					9,45772	9,45772

DESPESES AUXILIARS	1,50 %	0,00000
COST DIRECTE		9,45772
DESPESES INDIRECTES	0,00 %	0,00000
COST EXECUCIÓ MATERIAL		**9,45772**

P2241-52SN m2 Repàs i piconatge de caixa de paviment, amb compactació del 98% PM **Rend.: 1,000** **1,84** **€**

				Unitats		Preu		Parcial	Import
Maquinària									
C136-00F4	h	Motoanivelladora petita		0,010	/R x	89,08000	=	0,89080	
C131-005G	h	Corró vibratori autopropulsat, de 12 a 14 t		0,011	/R x	86,37000	=	0,95007	
			Subtotal:					1,84087	1,84087

COST DIRECTE		1,84087
DESPESES INDIRECTES	0,00 %	0,00000
COST EXECUCIÓ MATERIAL		**1,84087**

P-394 P2241-I16T m2 Repàs i piconatge de caixa de paviment, amb compactació del 98% PM, en interior edifici amb dificultat de mobilitat, en espais > 3 i <= 5 m d'amplària sense afectació per serveis. **Rend.: 1,016** **3,26** **€**

				Unitats		Preu		Parcial	Import
Maquinària									
C131-005G	h	Corró vibratori autopropulsat, de 12 a 14 t		0,0198	/R x	86,37000	=	1,68319	
C136-00F4	h	Motoanivelladora petita		0,018	/R x	89,08000	=	1,57819	
			Subtotal:					3,26138	3,26138

JUSTIFICACIÓ DE PREUS

PARTIDES D'OBRA

NÚM	CODI	UA	DESCRIPCIÓ				PREU
				DESPESES AUXILIARS	1,50 %		0,00000
				COST DIRECTE			3,26138
				DESPESES INDIRECTES	0,00 %		0,00000
				COST EXECUCIÓ MATERIAL			**3,26138**

P-395 **P2243-53A8** m2 Repàs de sols i parets de rases, pous i recalçats fins a 4 m de fondària **Rend.: 1,016** **4,54** **€**

			Unitats		Preu		Parcial	Import
Mà d'obra								
A0D-0007	h	Manobre	0,250	/R x	18,16000	=	4,46850	
		Subtotal:					4,46850	4,46850
		DESPESES AUXILIARS	1,50 %					0,06703
		COST DIRECTE						4,53553
		DESPESES INDIRECTES	0,00 %					0,00000
		COST EXECUCIÓ MATERIAL						**4,53553**

P2243-53AA m2 Repàs de sols i parets de rases, pous i recalçats fins a 2,5 m de fondària **Rend.: 1,000** **2,76** **€**

			Unitats		Preu		Parcial	Import
Mà d'obra								
A0D-0007	h	Manobre	0,150	/R x	18,16000	=	2,72400	
		Subtotal:					2,72400	2,72400
		DESPESES AUXILIARS	1,50 %					0,04086
		COST DIRECTE						2,76486
		DESPESES INDIRECTES	0,00 %					0,00000
		COST EXECUCIÓ MATERIAL						**2,76486**

P-396 **P2253-547I** m3 Reblert de rasa o pou amb sorres de material reciclat de formigons, en tongades de 25 cm com a màxim **Rend.: 1,313** **29,16** **€**

			Unitats		Preu		Parcial	Import
Mà d'obra								
A0D-0007	h	Manobre	0,025	/R x	18,16000	=	0,34577	
		Subtotal:					0,34577	0,34577
Maquinària								
C138-00KR	h	Pala carregadora sobre pneumàtics de 8 a 14 t	0,016	/R x	84,61000	=	1,03104	
		Subtotal:					1,03104	1,03104
Materials								
B03D-21MB	t	Sorra de material reciclat de formigó de 0 a 5 mm	2,035	x	13,65000	=	27,77775	
		Subtotal:					27,77775	27,77775

PROJECTE D´ADEQUACIÓ DE L´ANTIC CAFÈ - TEATRE DELS CAMPS ELISIS DE LLEIDA PER A USOS CULTURALS

JUSTIFICACIÓ DE PREUS

PARTIDES D'OBRA

NÚM	CODI	UA	DESCRIPCIÓ				PREU
				DESPESES AUXILIARS	1,50 %		0,00519
				COST DIRECTE			29,15975
				DESPESES INDIRECTES	0,00 %		0,00000
				COST EXECUCIÓ MATERIAL			**29,15975**

P2255-DPGN m3 Rebliment i piconatge de rasa d'amplària fins a 0,6 m, amb material tolerable de la pròpia excavació, en tongades de gruix de fins a 25 cm, utilitzant picó vibrant de combustible, amb compactació del 95% PM **Rend.: 1,000** **21,50** **€**

			Unitats		Preu		Parcial	Import
Mà d'obra								
A0E-000A	h	Manobre especialista	0,550	/R x	18,85000	=	10,36750	
		Subtotal:					10,36750	10,36750
Maquinària								
C13C-00LP	h	Retroexcavadora sobre pneumàtics de 8 a 10 t	0,121	/R x	61,08000	=	7,39068	
C13A-00FQ	h	Safata vibrant combustible amb placa de 60 cm	0,550	/R x	6,52000	=	3,58600	
		Subtotal:					10,97668	10,97668
		DESPESES AUXILIARS	1,50 %					0,15551
		COST DIRECTE						21,49969
		DESPESES INDIRECTES	0,00 %					0,00000
		COST EXECUCIÓ MATERIAL						**21,49969**

P-397 **P2255-DPIT** m3 Rebliment i piconatge de rasa d'amplària fins a 0,6 m, amb granulats de material reciclat mixt de 20 a 40 mm, per a drenatge, en tongades de gruix de més de 25 i fins a 50 cm, utilitzant picó vibrant de combustible **Rend.: 1,047** **27,06** **€**

			Unitats		Preu		Parcial	Import
Mà d'obra								
A0E-000A	h	Manobre especialista	0,200	/R x	18,85000	=	3,60076	
		Subtotal:					3,60076	3,60076
Maquinària								
C13C-00LP	h	Retroexcavadora sobre pneumàtics de 8 a 10 t	0,060	/R x	61,08000	=	3,50029	
C13A-00FQ	h	Safata vibrant combustible amb placa de 60 cm	0,200	/R x	6,52000	=	1,24546	
		Subtotal:					4,74575	4,74575
Materials								
B036-21CI	t	Grava de granulat reciclat mixt de formigó-ceràmica de 20 a 40 mm	1,550	x	12,04000	=	18,66200	
		Subtotal:					18,66200	18,66200

JUSTIFICACIÓ DE PREUS

PARTIDES D'OBRA

NÚM	CODI	UA	DESCRIPCIÓ	PREU

DESPESES AUXILIARS	1,50 %		0,05401
COST DIRECTE			27,06252
DESPESES INDIRECTES	0,00 %		0,00000
COST EXECUCIÓ MATERIAL			**27,06252**

P2255-DPIZ m3 Rebliment i piconatge de rasa d'amplària fins a 0,6 m, amb sorres de material reciclat de formigons, en tongades de gruix de fins a 25 cm, utilitzant picó vibrant de combustible **Rend.: 1,000** **41,02** €

			Unitats		Preu		Parcial	Import
Mà d'obra								
A0E-000A	h	Manobre especialista	0,300	/R x	18,85000	=	5,65500	
		Subtotal:					5,65500	5,65500
Maquinària								
C13A-00FQ	h	Safata vibrant combustible amb placa de 60 cm	0,300	/R x	6,52000	=	1,95600	
C13C-00LP	h	Retroexcavadora sobre pneumàtics de 8 a 10 t	0,121	/R x	61,08000	=	7,39068	
		Subtotal:					9,34668	9,34668
Materials								
B03D-21MB	t	Sorra de material reciclat de formigó de 0 a 5 mm	1,900	x	13,65000	=	25,93500	
		Subtotal:					25,93500	25,93500

DESPESES AUXILIARS	1,50 %	0,08483
COST DIRECTE		41,02151
DESPESES INDIRECTES	0,00 %	0,00000
COST EXECUCIÓ MATERIAL		**41,02151**

P-398 P2258-10CX6 m3 Terraplenat i piconatge mecànics amb terres adequades, en tongades de fins a 25 cm, amb una compactació del 95% del PM, amb minicarregadora elèctrica **Rend.: 1,016** **4,43** €

			Unitats		Preu		Parcial	Import
Mà d'obra								
A0D-0007	h	Manobre	0,010	/R x	18,16000	=	0,17874	
		Subtotal:					0,17874	0,17874
Maquinària								
C133-10CW	h	Minicarregadora elèctrica sobre pneumàtics de 2 a 5,9 t	0,033	/R x	52,15000	=	1,69385	
C131-005D	h	Corró vibratori autopropulsat, d'1,5 a 2,5 t	0,055	/R x	47,12000	=	2,55079	
		Subtotal:					4,24464	4,24464

PROJECTE D´ADEQUACIÓ DE L´ANTIC CAFÈ - TEATRE DELS CAMPS ELISIS DE LLEIDA PER A USOS CULTURALS

JUSTIFICACIÓ DE PREUS

PARTIDES D'OBRA

NÚM	CODI	UA	DESCRIPCIÓ	PREU

DESPESES AUXILIARS	1,50 %		0,00268
COST DIRECTE			4,42606
DESPESES INDIRECTES	0,00 %		0,00000
COST EXECUCIÓ MATERIAL			**4,42606**

P-399 P2259-548K m2 Repàs i piconatge de caixa de paviment, amb una compactació del 95% del PN. S'inclou: disposició dels mitjans de seguretat i protecció reglamentaris, col·locació de bastides necessàries, transport d'eines i mitjans auxiliars a l'obra, retirada d'eines i mitjans auxiliars, neteja del lloc de treball i tot allò necessari per a la correcta execució dels treballs. **Rend.: 1,150** **1,38** €

			Unitats		Preu		Parcial	Import
Mà d'obra								
A0D-0007	h	Manobre	0,020	/R x	18,16000	=	0,31583	
		Subtotal:					0,31583	0,31583
Maquinària								
C131-005E	h	Corró vibratori autopropulsat, de 8 a 10 t	0,020	/R x	60,89000	=	1,05896	
		Subtotal:					1,05896	1,05896

DESPESES AUXILIARS	1,50 %	0,00474
COST DIRECTE		1,37953
DESPESES INDIRECTES	0,00 %	0,00000
COST EXECUCIÓ MATERIAL		**1,37953**

P-400 P2A0-4ILN m3 Subministrament de terra seleccionada d'aportació. S'inclou: disposició dels mitjans de seguretat i protecció reglamentaris, portada de la maquinària a l'obra, retirada de maquinària i neteja del lloc de treball. **Rend.: 1,000** **11,18** €

			Unitats		Preu		Parcial	Import
Materials								
B03E-05OF	m3	Terra seleccionada	1,000	x	11,18000	=	11,18000	
		Subtotal:					11,18000	11,18000

COST DIRECTE		11,18000
DESPESES INDIRECTES	0,00 %	0,00000
COST EXECUCIÓ MATERIAL		**11,18000**

P2R3-FINM m3 Transport de tot-u a instal·lació autoritzada de gestió de residus, amb camió de 20 t i temps d'espera per a la càrrega amb mitjans mecànics, amb un recorregut de més de 5 i fins a 10 km **Rend.: 1,000** **4,96** €

			Unitats		Preu		Parcial	Import
Maquinària								

JUSTIFICACIÓ DE PREUS

PARTIDES D'OBRA

NÚM	CODI	UA	DESCRIPCIÓ					PREU
	C154-003K	h	Camió per a transport de 20 t	0,069	/R x	71,95000 =	4,96455	
					Subtotal:		4,96455	4,96455
				COST DIRECTE				4,96455
				DESPESES INDIRECTES	0,00	%		0,00000
				COST EXECUCIÓ MATERIAL				**4,96455**

P-401 P2R3-HJGA m3 Transport de terres no contaminades a obra exterior o centre de valorització, amb camió de 20 t i temps d'espera per a la càrrega amb mitjans mecànics, amb un recorregut de més de 10 i fins a 15 km — **Rend.: 1,014** — **7,10** €

				Unitats		Preu		Parcial	Import
Maquinària									
	C154-003K	h	Camió per a transport de 20 t	0,100	/R x	71,95000	=	7,09566	
					Subtotal:			7,09566	7,09566
				DESPESES AUXILIARS		1,00	%		0,00000
				COST DIRECTE					7,09566
				DESPESES INDIRECTES		0,00	%		0,00000
				COST EXECUCIÓ MATERIAL					**7,09566**

P2R5-DT1A m3 Transport de residus a instal·lació autoritzada de gestió de residus, amb camió de 7 t i temps d'espera per a la càrrega a màquina, amb un recorregut de més de 10 i fins a 15 km — **Rend.: 1,000** — **12,38** €

				Unitats		Preu		Parcial	Import
Maquinària									
	C154-003N	h	Camió per a transport de 7 t	0,257	/R x	48,16000	=	12,37712	
					Subtotal:			12,37712	12,37712
				COST DIRECTE					12,37712
				DESPESES INDIRECTES		0,00	%		0,00000
				COST EXECUCIÓ MATERIAL					**12,37712**

P-402 P2R5-DT1M m3 Transport de residus inerts o no especials a instal·lació autoritzada de gestió de residus, amb contenidor de 8 m3 de capacitat — **Rend.: 1,015** — **22,29** €

				Unitats		Preu		Parcial	Import
Maquinària									
	C1R1-00CX	m3	Subministrament de contenidor metàl·lic de 8 m3 de capacitat i recollida amb residus inerts o no especials	1,000	/R x	22,62000	=	22,28571	
					Subtotal:			22,28571	22,28571

PROJECTE D´ADEQUACIÓ DE L´ANTIC CAFÈ - TEATRE DELS CAMPS ELISIS DE LLEIDA PER A USOS CULTURALS

JUSTIFICACIÓ DE PREUS

PARTIDES D'OBRA

NÚM	CODI	UA	DESCRIPCIÓ					PREU
				DESPESES AUXILIARS		1,00	%	0,00000
				COST DIRECTE				22,28571
				DESPESES INDIRECTES		0,00	%	0,00000
				COST EXECUCIÓ MATERIAL				**22,28571**

P-403 P2R5-DT2B m3 Transport de residus a instal·lació autoritzada de gestió de residus, amb camió de 20 t i temps d'espera per a la càrrega a màquina, amb un recorregut de més de 10 i fins a 15 km — **Rend.: 1,468** — **5,83** €

				Unitats		Preu		Parcial	Import
Maquinària									
	C154-003K	h	Camió per a transport de 20 t	0,119	/R x	71,95000	=	5,83246	
					Subtotal:			5,83246	5,83246
				DESPESES AUXILIARS		1,00	%		0,00000
				COST DIRECTE					5,83246
				DESPESES INDIRECTES		0,00	%		0,00000
				COST EXECUCIÓ MATERIAL					**5,83246**

P2R5-DT41 m3 Transport de residus inerts o no especials a instal·lació autoritzada de gestió de residus, amb contenidor de 8 m3 de capacitat — **Rend.: 1,000** — **22,62** €

				Unitats		Preu		Parcial	Import
Maquinària									
	C1R1-00CX	m3	Subministrament de contenidor metàl·lic de 8 m3 de capacitat i recollida amb residus inerts o no especials	1,000	/R x	22,62000	=	22,62000	
					Subtotal:			22,62000	22,62000
				DESPESES AUXILIARS		1,00	%		0,00000
				COST DIRECTE					22,62000
				DESPESES INDIRECTES		0,00	%		0,00000
				COST EXECUCIÓ MATERIAL					**22,62000**

P-404 P2R5-DT42 m3 Transport de residus inerts o no especials a instal·lació autoritzada de gestió de residus, amb contenidor de 9 m3 de capacitat — **Rend.: 1,470** — **15,05** €

				Unitats		Preu		Parcial	Import
Maquinària									
	C1R1-00CZ	m3	Subministrament de contenidor metàl·lic de 9 m3 de capacitat i recollida amb residus inerts o no especials	1,000	/R x	22,13000	=	15,05442	
					Subtotal:			15,05442	15,05442

JUSTIFICACIÓ DE PREUS

PARTIDES D'OBRA

NÚM	CODI	UA	DESCRIPCIÓ			PREU
			DESPESES AUXILIARS	1,00	%	0,00000
			COST DIRECTE			15,05442
			DESPESES INDIRECTES	0,00	%	0,00000
			COST EXECUCIÓ MATERIAL			**15,05442**

P-405 **P2R5-Z58K** m3 Transport de residus especials d'amiant-ciment codi 17 06 01* o d'amiant friable codi 17 06 05*, procedents de la construcció a instal·lació autoritzada de gestió de residus, amb contenidor o sac flexible **Rend.: 1,471** **77,12** **€**

			Unitats		Preu		Parcial	Import
Maquinària								
C1R1-Z58L	m3	Recollida d'1 m3 de residus especials d'amiant-ciment codi 17 06 01* o d'amiant friable codi 17 06 05*, procedents de la construcció amb contenidor o sac flexible	1,000	/R x	113,45000	=	77,12441	
		Subtotal:					77,12441	77,12441
		DESPESES AUXILIARS		1,00	%			0,00000
		COST DIRECTE						77,12441
		DESPESES INDIRECTES		0,00	%			0,00000
		COST EXECUCIÓ MATERIAL						**77,12441**

P2R6-4I5T m3 Càrrega amb mitjans manuals i transport de residus inerts o no especials a instal·lació autoritzada de gestió de residus, amb contenidor de 8 m3 de capacitat **Rend.: 1,000** **36,38** **€**

			Unitats		Preu		Parcial	Import
Mà d'obra								
A0D-0007	h	Manobre	0,750	/R x	18,16000	=	13,62000	
		Subtotal:					13,62000	13,62000
Maquinària								
C1R1-00CX	m3	Subministrament de contenidor metàl·lic de 8 m3 de capacitat i recollida amb residus inerts o no especials	1,000	/R x	22,62000	=	22,62000	
		Subtotal:					22,62000	22,62000
		DESPESES AUXILIARS		1,00	%			0,13620
		COST DIRECTE						36,37620
		DESPESES INDIRECTES		0,00	%			0,00000
		COST EXECUCIÓ MATERIAL						**36,37620**

P-406 **P2RA-EU2D** m3 Disposició controlada de residus en centre de reciclatge de residus de vidre inerts amb una densitat 0,7 t/m3, procedents de construcció o demolició, amb codi 17 02 02 segons la Llista Europea de Residus **Rend.: 1,000** **0,00** **€**

			Unitats		Preu		Parcial	Import
Materials								

PROJECTE D´ADEQUACIÓ DE L´ANTIC CAFÈ - TEATRE DELS CAMPS ELISIS DE LLEIDA PER A USOS CULTURALS

JUSTIFICACIÓ DE PREUS

PARTIDES D'OBRA

NÚM	CODI	UA	DESCRIPCIÓ					PREU
	B2RA-28TW	t	Disposició controlada de residus en centre de reciclatge de residus de vidre inerts amb una densitat 0,7 t/m3, procedents de construcció o demolició, amb codi 17 02 02 segons la Llista Europea de Residus	0,700	x	0,00000	=	0,00000
			Subtotal:					0,00000
			COST DIRECTE					0,00000
			DESPESES INDIRECTES			0,00	%	0,00000
			COST EXECUCIÓ MATERIAL					**0,00000**

P-407 **P2RA-EU5H** m3 Disposició controlada de residus en dipòsit autoritzat inclòs el cànon sobre la disposició controlada dels residus de la construcció, segons la LLEI 8/2008, de residus de terra contaminada perillosos, procedents d'excavació, amb codi 17 05 03* segons la Llista Europea de Residus **Rend.: 1,000** **250,00** **€**

			Unitats		Preu		Parcial	Import
Materials								
B2RA-28V8	m3	Disposició controlada de residus en dipòsit autoritzat inclòs el cànon sobre la disposició controlada dels residus de la construcció, segons la LLEI 8/2008, de residus de terra contaminada perillosos, procedents d'excavació, amb codi 17 05 03* segons la Llista Europea de Residus	1,000	x	250,00000	=	250,00000	
		Subtotal:					250,00000	250,00000
		COST DIRECTE						250,00000
		DESPESES INDIRECTES			0,00	%		0,00000
		COST EXECUCIÓ MATERIAL						**250,00000**

P2RA-EU6B m3 Disposició controlada en centre de reciclatge de residus barrejats inerts amb una densitat 1 t/m3, procedents de construcció o demolició, amb codi 17 01 07 segons la Llista Europea de Residus **Rend.: 1,000** **21,02** **€**

			Unitats		Preu		Parcial	Import
Materials								
B2RA-28TS	t	Disposició controlada en centre de reciclatge de residus barrejats inerts amb una densitat 1 t/m3, procedents de construcció o demolició, amb codi 17 01 07 segons la Llista Europea de Residus	1,000	x	21,02000	=	21,02000	
		Subtotal:					21,02000	21,02000
		COST DIRECTE						21,02000
		DESPESES INDIRECTES			0,00	%		0,00000
		COST EXECUCIÓ MATERIAL						**21,02000**

JUSTIFICACIÓ DE PREUS

PARTIDES D'OBRA

NÚM	CODI	UA	DESCRIPCIÓ		PREU
	P2RA-EU7I	m3	Disposició controlada en dipòsit autoritzat inclòs el cànon sobre la deposició controlada dels residus de la construcció, segons la LLEI 8/2008, de residus de formigó inerts amb una densitat 1,45 t/m3, procedents de construcció o demolició, amb codi 17 01 01 segons la Llista Europea de Residus	**Rend.: 1,000**	**17,92 €**

			Unitats		Preu		Parcial	Import
Materials								
	B2RA-28UQ	t	1,450	x	12,36000	=	17,92200	
		Subtotal:					17,92200	17,92200

COST DIRECTE		17,92200
DESPESES INDIRECTES	0,00 %	0,00000
COST EXECUCIÓ MATERIAL		**17,92200**

P-408	**P2RA-EU9F**	m3	Disposició controlada de residus en centre de reciclatge de residus barrejats inerts amb una densitat 1,0 t/m3, procedents de construcció o demolició, amb codi 17 01 07 segons la Llista Europea de Residus, per a seguretat i salut	**Rend.: 1,000**	**21,02 €**

			Unitats		Preu		Parcial	Import
Materials								
	B2RA-28UF	t	1,000	x	21,02000	=	21,02000	
		Subtotal:					21,02000	21,02000

COST DIRECTE		21,02000
DESPESES INDIRECTES	0,00 %	0,00000
COST EXECUCIÓ MATERIAL		**21,02000**

P-409	**P2RA-IQG7**	m3	Disposició controlada de residus en centre de reciclatge de residus de metalls barrejats no perillosos amb una densitat 0,2 t/m3, procedents de construcció o demolició, amb codi 17 04 07 segons la Llista Europea de Residus	**Rend.: 1,000**	**-40,00 €**

			Unitats		Preu		Parcial	Import
Materials								
	B2RA-28UG	t	0,200	x	-200,00000	=	-40,00000	

PROJECTE D´ADEQUACIÓ DE L´ANTIC CAFÈ - TEATRE DELS CAMPS ELISIS DE LLEIDA PER A USOS CULTURALS

JUSTIFICACIÓ DE PREUS

PARTIDES D'OBRA

NÚM	CODI	UA	DESCRIPCIÓ	PREU

Subtotal:	-40,00000	-40,00000
COST DIRECTE		-40,00000
DESPESES INDIRECTES	0,00 %	0,00000
COST EXECUCIÓ MATERIAL		**-40,00000**

P-410	**P2RA-10MPY**	kg	Disposició controlada de residus en dipòsit autoritzat inclòs el cànon sobre la disposició controlada dels residus de la construcció, segons la LLEI 8/2008, de residus de fibrociment perillosos amb una densitat 0,9 t/m3, procedents de construcció o demolició, amb codi 17 06 05* segons la Llista Europea de Residus	**Rend.: 1,000**	**0,25 €**

			Unitats		Preu		Parcial	Import
Materials								
	B2RA-28VA	kg	1,000	x	0,25000	=	0,25000	
		Subtotal:					0,25000	0,25000

COST DIRECTE		0,25000
DESPESES INDIRECTES	0,00 %	0,00000
COST EXECUCIÓ MATERIAL		**0,25000**

P-411	**P2RB-HFVM**	m3	Disposició de terres no contaminades de densitat aparent 1,6 t/m3, a valoritzador de materials naturals excavats amb codi VNME	**Rend.: 1,000**	**7,86 €**

			Unitats		Preu		Parcial	Import
Materials								
	B2RB-HFVL	t	1,600	x	4,91000	=	7,85600	
		Subtotal:					7,85600	7,85600

COST DIRECTE		7,85600
DESPESES INDIRECTES	0,00 %	0,00000
COST EXECUCIÓ MATERIAL		**7,85600**

	P2RB-HIFS	m3	Disposició de terres no contaminades de densitat aparent 1,6 t/m3, a valoritzador de materials naturals excavats amb codi VNME	**Rend.: 1,000**	**7,86 €**

			Unitats		Preu		Parcial	Import
Materials								
	B2RB-HFVL	t	1,600	x	4,91000	=	7,85600	

JUSTIFICACIÓ DE PREUS

PARTIDES D'OBRA

NÚM	CODI	UA	DESCRIPCIÓ		PREU
			Subtotal:	7,85600	7,85600
			COST DIRECTE		7,85600
			DESPESES INDIRECTES	0,00 %	0,00000
			COST EXECUCIÓ MATERIAL		**7,85600**

P-412 **P310-D51L** kg Acer en barres corrugades B 500 S ò B 500 SD de límit elàstic >= 500 N/mm2, per a l'armadura de rases, pous i enceps. Inclou part proporcional de retalls, mermes, armadures de muntatge i elements separadors. S'inclou: disposició dels mitjans de seguretat i protecció reglamentaris, col·locació de bastides, apuntalaments i travament necessaris, transport d'eines i mitjans auxiliars a l'obra, ajudes per a descàrrega de l'acer, neteja dels encavalcaments i armadures a col·locar, muntatge a l'obra de les armadures i el seu lligament, emplaçament de les armadures i separadors, deixar els encavalcaments amb les llargades definides en el projecte, col·locació de tubs metàl·lics per a pas d'instal·lacions, soldadura de les armadures, retirada d'eines i mitjans auxiliars, neteja del lloc de treball i tot allò necessari per a la correcta execució dels treballs. **Rend.: 4,319** **1,37** €

				Unitats		Preu		Parcial	Import
Mà d'obra									
	A0F-000I	h	Oficial 1a ferrallista	0,006	/R x	21,28000	=	0,02956	
	A01-FEP0	h	Ajudant ferrallista	0,008	/R x	18,53000	=	0,03432	
			Subtotal:					0,06388	0,06388
Materials									
	B0AM-078F	kg	Filferro recuit d'1,3 mm	0,0051	x	1,87000	=	0,00954	
	B0B6-107I	kg	Acer en barres corrugades elaborat a l'obra i manipulat a taller B500SD, de límit elàstic >= 500 N/mm2	1,000	x	1,29111	=	1,29111	
			Subtotal:					1,30065	1,30065
			DESPESES AUXILIARS			1,50	%		0,00096
			COST DIRECTE						1,36549
			DESPESES INDIRECTES			0,00	%		0,00000
			COST EXECUCIÓ MATERIAL						**1,36549**

P310-D51N kg Armadura de rases i pous AP500 S d'acer en barres corrugades B500S de límit elàstic >= 500 N/mm2 **Rend.: 1,000** **1,57** €

				Unitats		Preu		Parcial	Import
Mà d'obra									
	A0F-000I	h	Oficial 1a ferrallista	0,006	/R x	21,28000	=	0,12768	
	A01-FEP0	h	Ajudant ferrallista	0,008	/R x	18,53000	=	0,14824	
			Subtotal:					0,27592	0,27592
Materials									

PARTIDES D'OBRA

NÚM	CODI	UA	DESCRIPCIÓ		PREU
Materials					
	B0AM-078F	kg	Filferro recuit d'1,3 mm	0,0051 x 1,87000 = 0,00954	
	B0B6-107E	kg	Acer en barres corrugades elaborat a l'obra i manipulat a taller B500S, de límit elàstic >= 500 N/mm2	1,000 x 1,28061 = 1,28061	
			Subtotal:	1,29015	1,29015
			DESPESES AUXILIARS	1,50 %	0,00414
			COST DIRECTE		1,57021
			DESPESES INDIRECTES	0,00 %	0,00000
			COST EXECUCIÓ MATERIAL		**1,57021**

P311-DQ6G m2 Encofrat amb tauler de fusta per a rases i pous de fonaments **Rend.: 1,000** **22,71** €

				Unitats		Preu		Parcial	Import
Mà d'obra									
	A01-FEOZ	h	Ajudant encofrador	0,500	/R x	18,53000	=	9,26500	
	A0F-000F	h	Oficial 1a encofrador	0,400	/R x	21,28000	=	8,51200	
			Subtotal:					17,77700	17,77700
Materials									
	B0D31-07P4	m3	Llata de fusta de pi	0,0011	x	398,31000	=	0,43814	
	B0D70-0CE	m2	Tauler elaborat amb fusta de pi, de 22 mm de gruix, per a 10 usos	1,100	x	2,13000	=	2,34300	
	B0D21-07O	m	Tauló de fusta de pi per a 10 usos	2,9997	x	0,45000	=	1,34987	
	B0AM-078G	kg	Filferro recuit de 3 mm	0,102	x	1,70000	=	0,17340	
	B0AK-07AS	kg	Clau acer	0,1501	x	1,83000	=	0,27468	
	B0DZ1-0ZLZ	l	Desencofrant	0,030	x	2,89000	=	0,08670	
			Subtotal:					4,66579	4,66579
			DESPESES AUXILIARS			1,50	%		0,26666
			COST DIRECTE						22,70945
			DESPESES INDIRECTES			0,00	%		0,00000
			COST EXECUCIÓ MATERIAL						**22,70945**

P-413 **P311-DQ6K** m2 Muntatge i desmuntatge d'encofrat d'elements de fonamentació amb tauler de fusta (medició de superfície teòrica en contacte amb el formigó), inclou els elements necessaris per a l'execució de detalls descrits en plànols d'arquitectura i/o estructura. S'inclou: disposició dels mitjans de seguretat i protecció reglamentaris, col·locació de bastides, transport d'eines i mitjans auxiliars a l'obra, neteja acurada dels taulers i plafons abans de col·locar-los, apuntalament i travament necessaris, col·locació dels llits de repartiment sota l'apuntalament, encofrat de l'element i col·locació dels mitjans d'apuntalament i auxiliars necessaris, aplicació del desencofrant i replanteig del límit de formigonat, anivellat i treballs complementaris per a garantir-ne la solidesa, execució dels forats de pas necessaris, col·locació de tubs en pas d'instal·lacions, realització de junts de construcció i dilatació, tapament dels junts irregulars de l'encofrat amb fusta, col·locació dels ancoratges **Rend.: 1,205** **19,64** €

JUSTIFICACIÓ DE PREUS

PARTIDES D'OBRA

NÚM	CODI	UA	DESCRIPCIÓ	PREU

necessaris per a la unió amb altres elements, desencofrat i neteja dels materials d'encofrar, retirada d'eines i mitjans auxiliars, neteja del lloc de treball i tot allò necessari per a la correcta execució dels treballs.

				Unitats		Preu		Parcial	Import
Mà d'obra									
	A0F-000F	h	Oficial 1a encofrador	0,400	/R x	21,28000	=	7,06390	
	A01-FEOZ	h	Ajudant encofrador	0,500	/R x	18,53000	=	7,68880	
			Subtotal:					14,75270	14,75270
Materials									
	B0D70-0CE	m2	Tauler elaborat amb fusta de pi, de 22 mm de gruix, per a 10 usos	1,100	x	2,13000	=	2,34300	
	B0D31-07P4	m3	Llata de fusta de pi	0,0011	x	398,31000	=	0,43814	
	B0D21-07O	m	Tauló de fusta de pi per a 10 usos	2,9997	x	0,45000	=	1,34987	
	B0DZ1-0ZLZ	l	Desencofrant	0,030	x	2,89000	=	0,08670	
	B0AK-07AS	kg	Clau acer	0,1501	x	1,83000	=	0,27468	
	B0AM-078G	kg	Filferro recuit de 3 mm	0,102	x	1,70000	=	0,17340	
			Subtotal:					4,66579	4,66579
			DESPESES AUXILIARS			1,50	%		0,22129
			COST DIRECTE						19,63978
			DESPESES INDIRECTES			0,00	%		0,00000
			COST EXECUCIÓ MATERIAL						**19,63978**

P-414 **P312-I1V9** m3 Formigó per a rases, pous de fonaments i enceps, HA-25/B/20/XC2, de consistència tova i grandària màxima del granulat 20 mm, abocat amb bomba, mànega i vibratge mecànic. S'inclou: disposició dels mitjans de seguretat i protecció reglamentaris, col·locació de bastides, apuntalaments i travament necessaris, transport de la maquinària, eines i mitjans auxiliars a l'obra, additius necessaris per a obtenir un formigó sense fissuració, reg del suport, vigilància de l'encofrat, separadors, col·locació, vibrat i vigilància del formigó, formació de juntes i anivellació de l'acabat, curat i protecció del formigó, regs intermitents després del formigonat, remats de coronació segons indicacions de projecte, retirada d'eines i mitjans auxiliars, neteja del lloc de treball i tot allò necessari per a la correcta execució dels treballs.

Rend.: 2,515 **126,33** **€**

				Unitats		Preu		Parcial	Import
Mà d'obra									
	A0D-0007	h	Manobre	0,400	/R x	18,16000	=	2,88827	
			Subtotal:					2,88827	2,88827
Maquinària									
	C172-003J	h	Camió amb bomba de formigonar	0,150	/R x	168,95000	=	10,07654	
			Subtotal:					10,07654	10,07654
Materials									
	B06F2-HZB	m3	Formigó per armar HA - 25 / B / 20 / xC2 amb una quantitat de ciment de 275 kg/m3 i relació aigua ciment =< 0.6	1,100	x	103,02000	=	113,32200	
			Subtotal:					113,32200	113,32200
			DESPESES AUXILIARS			1,50	%		0,04332
			COST DIRECTE						126,33013
			DESPESES INDIRECTES			0,00	%		0,00000
			COST EXECUCIÓ MATERIAL						**126,33013**

P312-I5YJ m3 Formigonament de rases i pous, amb formigó en massa HM - 20 / B / 20 / x0 amb una quantitat de ciment de 200 kg/m3 i relació aigua ciment =< 0.6, abocat des de camió

Rend.: 1,000 **113,01** **€**

				Unitats		Preu		Parcial	Import
Mà d'obra									
	A0F-000T	h	Oficial 1a paleta	0,0625	/R x	21,28000	=	1,33000	
	A0D-0007	h	Manobre	0,250	/R x	18,16000	=	4,54000	
			Subtotal:					5,87000	5,87000
Materials									
	B06F1-I0IL	m3	Formigó en massa HM - 20 / B / 20 / x0 amb una quantitat de ciment de 200 kg/m3 i relació aigua ciment =< 0.6	1,100	x	97,32000	=	107,05200	
			Subtotal:					107,05200	107,05200
			DESPESES AUXILIARS			1,50	%		0,08805
			COST DIRECTE						113,01005
			DESPESES INDIRECTES			0,00	%		0,00000
			COST EXECUCIÓ MATERIAL						**113,01005**

P312-I60P m3 Formigonament de rases i pous, amb formigó per armar HA - 25 / B / 20 / xC1 amb una quantitat de ciment de 275 kg/m3 i relació aigua ciment =< 0.6, abocat des de camió

Rend.: 1,000 **119,28** **€**

				Unitats		Preu		Parcial	Import
Mà d'obra									
	A0D-0007	h	Manobre	0,250	/R x	18,16000	=	4,54000	
	A0F-000T	h	Oficial 1a paleta	0,0625	/R x	21,28000	=	1,33000	
			Subtotal:					5,87000	5,87000
Materials									

JUSTIFICACIÓ DE PREUS

PARTIDES D'OBRA

NÚM	CODI	UA	DESCRIPCIÓ						PREU
	B06F2-I05P	m3	Formigó per armar HA - 25 / B / 20 / xC1 amb una quantitat de ciment de 275 kg/m3 i relació aigua ciment =< 0.6	1,100	x	103,02000	=	113,32200	
						Subtotal:		113,32200	113,32200
				DESPESES AUXILIARS		1,50	%		0,08805
				COST DIRECTE					119,28005
				DESPESES INDIRECTES		0,00	%		0,00000
				COST EXECUCIÓ MATERIAL					**119,28005**

P312-I60Y u Replanteig i col.locació de plantilla amb quatre esperes metal.liques per l'ancoratge dels pilars perfrabricats. **Rend.: 1,000** **80,06** €

				Unitats		Preu		Parcial	Import
Mà d'obra									
	A0D-0007	h	Manobre	2,000	/R x	18,16000	=	36,32000	
	A0F-000T	h	Oficial 1a paleta	2,000	/R x	21,28000	=	42,56000	
						Subtotal:		78,88000	78,88000
				DESPESES AUXILIARS		1,50	%		1,18320
				COST DIRECTE					80,06320
				DESPESES INDIRECTES		0,00	%		0,00000
				COST EXECUCIÓ MATERIAL					**80,06320**

P-415 P312-IEB7 m3 Formigonament de rases i pous, amb formigó per armar HA - 25 / B / 20 / xC1 amb una quantitat de ciment de 275 kg/m3 i relació aigua ciment =< 0.6, abocat amb bomba **Rend.: 1,066** **146,04** €

				Unitats		Preu		Parcial	Import
Mà d'obra									
	A0F-000T	h	Oficial 1a paleta	0,100	/R x	21,28000	=	1,99625	
	A0D-0007	h	Manobre	0,400	/R x	18,16000	=	6,81426	
						Subtotal:		8,81051	8,81051
Maquinària									
	C172-003J	h	Camió amb bomba de formigonar	0,150	/R x	168,95000	=	23,77345	
						Subtotal:		23,77345	23,77345
Materials									
	B06F2-I05P	m3	Formigó per armar HA - 25 / B / 20 / xC1 amb una quantitat de ciment de 275 kg/m3 i relació aigua ciment =< 0.6	1,100	x	103,02000	=	113,32200	
						Subtotal:		113,32200	113,32200

PROJECTE D´ADEQUACIÓ DE L´ANTIC CAFÈ - TEATRE DELS CAMPS ELISIS DE LLEIDA PER A USOS CULTURALS

JUSTIFICACIÓ DE PREUS

PARTIDES D'OBRA

NÚM	CODI	UA	DESCRIPCIÓ						PREU
				DESPESES AUXILIARS		1,50	%		0,13216
				COST DIRECTE					146,03812
				DESPESES INDIRECTES		0,00	%		0,00000
				COST EXECUCIÓ MATERIAL					**146,03812**

P-416 P312-LPA4 m3 Formigó per a rases i pous de fonaments, HM-20/F/20/X0, de consistència fluïda i grandària màxima del granulat 20 mm, abocat des de camió i/o amb cubilot, ajuda de grua i vibratge mecànic. S'inclou: disposició dels mitjans de seguretat i protecció reglamentaris, transport de la maquinària, eines i mitjans auxiliars a l'obra, additius necessaris per a obtenir un formigó sense fissuració, col·locació, vibrat i vigilància del formigó, anivellació de l'acabat, curat i protecció del formigó, regs intermitents després del formigonat, retirada d'eines i mitjans auxiliars, neteja del lloc de treball i tot el que és necessari per a la correcta execució dels treballs. **Rend.: 1,268** **115,77** €

				Unitats		Preu		Parcial	Import
Mà d'obra									
	A0D-0007	h	Manobre	0,440	/R x	18,16000	=	6,30158	
						Subtotal:		6,30158	6,30158
Materials									
	B06F1-LRR	m3	Formigó en massa HM - 20 / F / 20 / X0 amb una quantitat de ciment de 200 kg/m3 i relació aigua ciment =< 0.6	1,100	x	99,43000	=	109,37300	
						Subtotal:		109,37300	109,37300
				DESPESES AUXILIARS		1,50	%		0,09452
				COST DIRECTE					115,76910
				DESPESES INDIRECTES		0,00	%		0,00000
				COST EXECUCIÓ MATERIAL					**115,76910**

P-417 P320-D6XX kg Armadura per a murs de contenció AP500 S, d'una alçària màxima de 3 m d'acer en barres corrugades B500S de límit elàstic >= 500 N/mm2 **Rend.: 1,063** **1,63** €

				Unitats		Preu		Parcial	Import
Mà d'obra									
	A01-FEP0	h	Ajudant ferrallista	0,010	/R x	18,53000	=	0,17432	
	A0F-000I	h	Oficial 1a ferrallista	0,008	/R x	21,28000	=	0,16015	
						Subtotal:		0,33447	0,33447
Materials									
	B0AM-078F	kg	Filferro recuit d'1,3 mm	0,0061	x	1,87000	=	0,01141	
	B0B6-107E	kg	Acer en barres corrugades elaborat a l'obra i manipulat a taller B500S, de límit elàstic >= 500 N/mm2	1,000	x	1,28061	=	1,28061	
						Subtotal:		1,29202	1,29202

PARTIDES D'OBRA

NÚM	CODI	UA	DESCRIPCIÓ			PREU
			DESPESES AUXILIARS	1,50	%	0,00502
			COST DIRECTE			1,63151
			DESPESES INDIRECTES	0,00	%	0,00000
			COST EXECUCIÓ MATERIAL			**1,63151**

P-418 **P320-D6XY** kg Acer en barres corrugades B 500 S ò B 500 SD límit elàstic >= 500 N/mm2, per a l'armadura de murs de contenció. Inclou part proporcional de retalls, mermes, armadures de muntatge i elements separadors en gelosia. S'inclou: disposició dels mitjans de seguretat i protecció reglamentaris, col·locació de bastides, apuntalaments i travament necessaris, transport d'eines i mitjans auxiliars a l'obra, ajudes per a descàrrega de l'acer, neteja dels encavalcaments i armadures a col·locar, muntatge a l'obra de les armadures i el seu lligament, emplaçament de les armadures i separadors, deixar els encavalcaments amb les llargades definides en el projecte, col·locació de tubs metàl·lics per a pas d'instal·lacions, soldadura de les armadures, retirada d'eines i mitjans auxiliars, neteja del lloc de treball i tot allò necessari per a la correcta execució dels treballs. **Rend.: 2,658** **1,44** €

				Unitats		Preu		Parcial	Import
Mà d'obra									
	A0F-000I	h	Oficial 1a ferrallista	0,008	/R x	21,28000	=	0,06405	
	A01-FEP0	h	Ajudant ferrallista	0,010	/R x	18,53000	=	0,06971	
					Subtotal:			0,13376	0,13376
Materials									
	B0AM-078F	kg	Filferro recuit d'1,3 mm	0,0061	x	1,87000	=	0,01141	
	B0B6-107I	kg	Acer en barres corrugades elaborat a l'obra i manipulat a taller B500SD, de límit elàstic >= 500 N/mm2	1,000	x	1,29111	=	1,29111	
					Subtotal:			1,30252	1,30252
			DESPESES AUXILIARS			1,50	%		0,00201
			COST DIRECTE						1,43829
			DESPESES INDIRECTES			0,00	%		0,00000
			COST EXECUCIÓ MATERIAL						**1,43829**

P-419 **P322-D73J** m2 Muntatge i desmuntatge d'una cara d'encofrat amb plafó metàl·lic de 250x50 cm, per a murs de contenció de base rectilínia encofrats a dues cares, d'una alçària <= 3 m **Rend.: 1,018** **17,17** €

				Unitats		Preu		Parcial	Import
Mà d'obra									
	A01-FEOZ	h	Ajudant encofrador	0,350	/R x	18,53000	=	6,37083	
	A0F-000F	h	Oficial 1a encofrador	0,350	/R x	21,28000	=	7,31631	
					Subtotal:			13,68714	13,68714

PARTIDES D'OBRA

NÚM	CODI	UA	DESCRIPCIÓ						PREU
Materials									
	B0D62-07PL	cu	Puntal metàl·lic i telescòpic per a 3 m d'alçària i 150 usos	0,0101	x	14,48000	=	0,14625	
	B0D80-0CN	m2	Plafó metàl·lic de 50x250 cm per a 50 usos	1,122	x	1,20000	=	1,34640	
	B0DZ1-0ZLZ	l	Desencofrant	0,080	x	2,89000	=	0,23120	
	B0D21-07O	m	Tauló de fusta de pi per a 10 usos	1,4993	x	0,45000	=	0,67469	
	B0AK-07AS	kg	Clau acer	0,100	x	1,83000	=	0,18300	
	B0DZ5-0F6S	u	Part proporcional d'elements auxiliars per a plafons metàl·lics, de 50x250 cm	1,000	x	0,56000	=	0,56000	
						Subtotal:		3,14154	3,14154
			DESPESES AUXILIARS			2,50	%		0,34218
			COST DIRECTE						17,17086
			DESPESES INDIRECTES			0,00	%		0,00000
			COST EXECUCIÓ MATERIAL						**17,17086**

P-420 **P324-IEGP** m3 Formigonament de murs de contenció, de 3 m d'alçària com a màxim, amb formigó per armar HA - 25 / B / 20 / xC1 amb una quantitat de ciment de 275 kg/m3 i relació aigua ciment =< 0.6 i abocat amb cubilot **Rend.: 1,115** **127,15** €

				Unitats		Preu		Parcial	Import
Mà d'obra									
	A0F-000T	h	Oficial 1a paleta	0,190	/R x	21,28000	=	3,62619	
	A0D-0007	h	Manobre	0,760	/R x	18,16000	=	12,37812	
					Subtotal:			16,00431	16,00431
Materials									
	B06F2-I05P	m3	Formigó per armar HA - 25 / B / 20 / xC1 amb una quantitat de ciment de 275 kg/m3 i relació aigua ciment =< 0.6	1,075	x	103,02000	=	110,74650	
					Subtotal:			110,74650	110,74650
			DESPESES AUXILIARS			2,50	%		0,40011
			COST DIRECTE						127,15092
			DESPESES INDIRECTES			0,00	%		0,00000
			COST EXECUCIÓ MATERIAL						**127,15092**

P-421 **P324-IEGS** m3 Formigó per a murs de contenció, HA-25/B/20/XC2, de consistència tova i grandària màxima del granulat 20 mm, abocat amb bomba, mànega, i vibratge mecànic. S'inclou: disposició dels mitjans de seguretat i protecció reglamentaris, col·locació de bastides, apuntalaments i travament necessaris, transport d'eines i mitjans auxiliars a l'obra, additius necessaris per a obtenir un formigó sense fissuració, reg del suport, vigilància de l'encofrat, separadors, vibrat i vigilància del formigó, formació de juntes i anivellació de l'acabat, remats de coronació segons indicacions de projecte, curat i protecció del formigó, es formigonarà d'un sol cop tota l'alçada del mur, en tot cas, els junts de formigonat coincidiran amb junts **Rend.: 20,907** **111,62** €

PARTIDES D'OBRA

NÚM	CODI	UA	DESCRIPCIÓ					PREU
			verticals de l'encofrat, regs intermitents després del formigonat, retirada d'eines i mitjans auxiliars, neteja del lloc de treball i tot allò necessari per a la correcta execució dels treballs.					

				Unitats		Preu		Parcial	Import
Mà d'obra									
	A0F-000T	h	Oficial 1a paleta	0,190	/R x	21,28000	=	0,19339	
	A0D-0007	h	Manobre	0,760	/R x	18,16000	=	0,66014	
			Subtotal:					0,85353	0,85353
Materials									
	B06F2-HZB	m3	Formigó per armar HA - 25 / B / 20 / xC2 amb una quantitat de ciment de 275 kg/m3 i relació aigua ciment =< 0.6	1,075	x	103,02000	=	110,74650	
			Subtotal:					110,74650	110,74650
			DESPESES AUXILIARS		2,50	%			0,02134
			COST DIRECTE						111,62137
			DESPESES INDIRECTES		0,00	%			0,00000
			COST EXECUCIÓ MATERIAL						**111,62137**

P-422 P3C0-ZD8M kg — Armat de soleres de formigó, amb malles electrosoldades de barres corrugades d'acer, elaborada a l'obra i manipulada a taller UNE 36 092 i amb barres corrugades B 500 S de límit elàstic >= 500 N/mm2 formant congrenys i altres detalls i trobades. Inclou part proporcional de retalls, mermes, armadures de muntatge i elements separadors en gelosia, congrenys, jàsseres embegudes i planes i creuetes. S'inclou: disposició dels mitjans de seguretat i protecció reglamentaris, col·locació de bastides, apuntalaments i travament necessaris, transport d'eines i mitjans auxiliars a l'obra, ajudes per a descàrrega de l'acer, neteja dels encavalcaments i armadures a col·locar, muntatge a l'obra de les armadures i el seu lligament, emplaçament de les armadures i separadors, deixar els encavalcaments amb les llargades definides en el projecte, col·locació de passatubs per a pas d'instal·lacions, soldadura de les armadures, retirada d'eines i mitjans auxiliars, neteja del lloc de treball i tot allò necessari per a la correcta execució dels treballs. **Rend.: 12,756** **1,31** **€**

				Unitats		Preu		Parcial	Import
Mà d'obra									
	A01-FEP0	h	Ajudant ferrallista	0,0054	/R x	18,53000	=	0,00784	
	A0F-000I	h	Oficial 1a ferrallista	0,0054	/R x	21,28000	=	0,00901	
			Subtotal:					0,01685	0,01685

PARTIDES D'OBRA

NÚM	CODI	UA	DESCRIPCIÓ					PREU
Materials								
	B0AM-078F	kg	Filferro recuit d'1,3 mm	0,004	x	1,87000	=	0,00748
	B0B6-107E	kg	Acer en barres corrugades elaborat a l'obra i manipulat a taller B500S, de límit elàstic >= 500 N/mm2	1,000	x	1,28061	=	1,28061
			Subtotal:					1,28809	1,28809
			DESPESES AUXILIARS		1,50	%			0,00025
			COST DIRECTE						1,30519
			DESPESES INDIRECTES		0,00	%			0,00000
			COST EXECUCIÓ MATERIAL						**1,30519**

P-423 P3D0-3D8R u — Desplaçament, muntatge i desmuntatge a obra d'equip d'execució de micropilons **Rend.: 1,157** **1.782,20** **€**

				Unitats		Preu		Parcial	Import
Maquinària									
	C3H1-0078	u	Desplaçament, muntatge i desmuntatge a obra d'equip d'execució de micropilons	1,000	/R x	2.062,00000	=	1.782,19533	
			Subtotal:					1.782,19533	1.782,19533
			COST DIRECTE						1.782,19533
			DESPESES INDIRECTES		0,00	%			0,00000
			COST EXECUCIÓ MATERIAL						**1.782,19533**

P-424 P3D2-HIHI m — Execució de micropilons amb entubació recuperable de 120 mm d'amb menys d'un 25% de perforació en formigó armat o roca dura, armat amb Tub d'acer per a l'execució de micropilons, de 560 N/mm2 de límit elàstic, 73 mm de diàmetre i de 6 mm de gruix i injecció repetitiva selectiva amb beurada de ciment CEM I 52,5 R **Rend.: 1,204** **67,12** **€**

				Unitats		Preu		Parcial	Import
Mà d'obra									
	A0D-0007	h	Manobre	0,3864	/R x	18,16000	=	5,82809	
	A0E-000A	h	Manobre especialista	0,3864	/R x	18,85000	=	6,04953	
	A0F-000B	h	Oficial 1a	0,3864	/R x	21,28000	=	6,82940	
			Subtotal:					18,70702	18,70702
Maquinària									
	C3H0-0075	h	Equip per a injeccions profundes, amb bomba de pressió baixa i carro de perforació per a barrines fins a 200 mm de diàmetre	0,3864	/R x	101,14000	=	32,45888	
			Subtotal:					32,45888	32,45888
Materials									
	B011-05ME	m3	Aigua	0,018	x	2,18000	=	0,03924	
	B3D0-08FA	m	Tub d'acer per a l'execució de micropilons, de 560 N/mm2 de límit elàstic, 73 mm de diàmetre i de 6 mm de gruix	1,020	x	10,47000	=	10,67940	

PARTIDES D'OBRA

NÚM	CODI	UA	DESCRIPCIÓ					PREU
	B055-069M	t	Ciment pòrtland CEM I 52,5 R segons UNE-EN 197-1, en sacs	0,0288	x	165,44000	= 4,76467	
					Subtotal:		15,48331	15,48331
				DESPESES AUXILIARS	2,50	%		0,46768
				COST DIRECTE				67,11689
				DESPESES INDIRECTES	0,00	%		0,00000
				COST EXECUCIÓ MATERIAL				**67,11689**

P3Z3-D53G m2 Capa de neteja i anivellament 10 cm de gruix amb formigó de neteja, amb una dosificació de 150 kg/m3 de ciment, consistència tova i grandària màxima del granulat 20 mm, HL-150 kg/m3/B/20, abocat des de camió **Rend.: 1,000** **14,74** €

				Unitats		Preu		Parcial	Import
Mà d'obra									
	A0D-0007	h	Manobre	0,150	/R x	18,16000	=	2,72400	
	A0F-000T	h	Oficial 1a paleta	0,075	/R x	21,28000	=	1,59600	
					Subtotal:			4,32000	4,32000
Materials									
	B067-2A9V	m3	Formigó de neteja, amb una dosificació de 150 kg/m3 de ciment, consistència tova i grandària màxima del granulat 20 mm, HL-150 kg/m3/B/20	0,105	x	98,64000	=	10,35720	
					Subtotal:			10,35720	10,35720
				DESPESES AUXILIARS	1,50	%			0,06480
				COST DIRECTE					14,74200
				DESPESES INDIRECTES	0,00	%			0,00000
				COST EXECUCIÓ MATERIAL					**14,74200**

P-425 P3Z3-D53N m2 Capa de neteja i anivellament de 10 cm de gruix amb formigó de neteja, amb una dosificació de 150 kg/m3 de ciment, consistència tova i grandària màxima del granulat 20 mm, HL-150/B/20, abocat des de camió **Rend.: 1,571** **13,59** €

				Unitats		Preu		Parcial	Import
Mà d'obra									
	A0F-000T	h	Oficial 1a paleta	0,100	/R x	21,28000	=	1,35455	
	A0D-0007	h	Manobre	0,200	/R x	18,16000	=	2,31190	
					Subtotal:			3,66645	3,66645
Materials									
	B067-2A9V	m3	Formigó de neteja, amb una dosificació de 150 kg/m3 de ciment, consistència tova i grandària màxima del granulat 20 mm, HL-150 kg/m3/B/20	0,100	x	98,64000	=	9,86400	
					Subtotal:			9,86400	9,86400

PARTIDES D'OBRA

NÚM	CODI	UA	DESCRIPCIÓ					PREU
				DESPESES AUXILIARS	1,50	%		0,05500
				COST DIRECTE				13,58545
				DESPESES INDIRECTES	0,00	%		0,00000
				COST EXECUCIÓ MATERIAL				**13,58545**

P-426 P433-6UDS m3 Bigueta de fusta de bolondo D70 acabat ribotat, de 7x14 a 9x18 cm de secció i llargària de fins a 5 m, treballada al taller sense protecció, col·locada recolzada a l'obra **Rend.: 1,252** **2.264,72** €

				Unitats		Preu		Parcial	Import
Mà d'obra									
	A0F-000T	h	Oficial 1a paleta	5,400	/R x	21,28000	=	91,78275	
	A0D-0007	h	Manobre	2,700	/R x	18,16000	=	39,16294	
					Subtotal:			130,94569	130,94569
Materials									
	B431-1BTV	m3	Bigueta de fusta de bolondo D70 acabat ribotat, de 7x14 a 9x18 cm de secció i llargària de fins a 5 m, treballada al taller sense protecció	1,000	x	2.131,81000	=	2.131,81000	
					Subtotal:			2.131,81000	2.131,81000
				DESPESES AUXILIARS	1,50	%			1,96419
				COST DIRECTE					2.264,71988
				DESPESES INDIRECTES	0,00	%			0,00000
				COST EXECUCIÓ MATERIAL					**2.264,71988**

P-427 P43J-JAQQ m2 Sostre pla de panell de fusta contralaminada de 120 mm de gruix formada per 3 capes de fusta d'avet C24, encolades amb adhesiu sense urea-formaldehíde amb la disposició longitudinal de la fusta en les dues cares del panell, amb tractament hidròfug, amb acabat superficial tipus habitatge en les dues cares amb fusta d'avet roig envernissat en una cara i amb fusta d'avet roig envernissat en l'altre en l'altre col·locat amb fixacions mecàniques, desolidarització del suport amb banda resilient de cautxú EPDM extruït, fixada amb grapes; unió entre panells encadellat fixats amb cargols d'acer i segellat de la cara interior dels junts amb cinta adhesiva de goma butílica, amb armadura de polièster i segellat de la cara exterior amb cinta autoadhessiva de polietilè amb adhesiu acrílic sense dissolvents, amb armadura de polietilè i pel·lícula de separació de paper siliconat, prèvia aplicació d'imprimació incolora a base d' una dispersió acrílica sense dissolvents; resolució de traves amb cargols d'acer; fixació de panells amb elements d'acer galvanitzat **Rend.: 1,346** **205,48** €

				Unitats		Preu		Parcial	Import
Mà d'obra									
	A012M000	h	Oficial 1a muntador	0,200	/R x	21,28000	=	3,16196	
	A013M000	h	Ajudant muntador	0,400	/R x	18,53000	=	5,50669	

PARTIDES D'OBRA

NÚM	CODI	UA	DESCRIPCIÓ						PREU
					Subtotal:		8,66865		8,66865
Materials									
	B436-S189	m2	Panell de fusta contralaminada de 120 mm de gruix formada per 3 capes de fusta d'avet C24, encolades amb adhesiu sense urea-formaldehíde amb la disposició longitudinal de la fusta en les dues cares del panell, amb tractament hidròfug, amb acabat superficial tipus habitatge en les dues cares amb fusta d'avet roig envernissat en una cara i amb fusta d'avet roig envernissat en l'altre en l'altre	1,000	x 192,36000 =	192,36000		
	B43Z0000	u	Part proporcional de ferramentes i junts per a fusta contralaminada	1,000	x 4,32000 =	4,32000		
					Subtotal:		196,68000		196,68000
				DESPESES AUXILIARS		1,50 %			0,13003
				COST DIRECTE					205,47868
				DESPESES INDIRECTES		0,00 %			0,00000
				COST EXECUCIÓ MATERIAL					**205,47868**

	P442-DFZ0	kg	Acer S275JR segons UNE-EN 10025-2, per a bigues formades per peça simple, en perfils laminats en calent sèrie IPN, IPE, HEB, HEA, HEM i UPN, treballat a taller i amb una capa d'imprimació antioxidant, col·locat a l'obra amb soldadura i cargols	**Rend.:**	**1,000**			**2,05**	**€**
				Unitats		Preu	Parcial		Import
Mà d'obra									
	A0F-000Y	h	Oficial 1a soldador	0,014	/R x	21,63000 =	0,30282		
	A01-FEP1	h	Ajudant soldador	0,008	/R x	18,53000 =	0,14824		
					Subtotal:		0,45106		0,45106
Maquinària									
	C206-00DW	h	Equip i elements auxiliars per a soldadura elèctrica	0,014	/R x	3,42000 =	0,04788		
					Subtotal:		0,04788		0,04788
Materials									
	B44Z-0LXO	kg	Acer S275JR segons UNE-EN 10025-2, format per peça simple, en perfils laminats en calent sèrie IPN, IPE, HEB, HEA, HEM i UPN, treballat al taller per a col·locar amb cargols i amb una capa d'imprimació antioxidant	1,000	x	1,54000 =	1,54000		
					Subtotal:		1,54000		1,54000
				DESPESES AUXILIARS		2,50 %			0,01128
				COST DIRECTE					2,05022
				DESPESES INDIRECTES		0,00 %			0,00000
				COST EXECUCIÓ MATERIAL					**2,05022**

PARTIDES D'OBRA

NÚM	CODI	UA	DESCRIPCIÓ						PREU
	P442-DG2C	kg	Acer S275JR segons UNE-EN 10025-2, per a bigues formades per peça simple, en perfils laminats en calent sèrie IPN, IPE, HEB, HEA, HEM i UPN, amb una capa d'imprimació antioxidant, col·locat a l'obra	**Rend.:**	**1,000**			**1,85**	**€**
				Unitats		Preu	Parcial		Import
Mà d'obra									
	A0D-0007	h	Manobre	0,014	/R x	18,16000 =	0,25424		
	A0F-000T	h	Oficial 1a paleta	0,014	/R x	21,28000 =	0,29792		
					Subtotal:		0,55216		0,55216
Materials									
	B44Z-0LXA	kg	Acer S275JR segons UNE-EN 10025-2, format per peça simple, en perfils laminats en calent sèrie IPN, IPE, HEB, HEA, HEM i UPN, tallat a mida i amb una capa d'imprimació antioxidant	1,000	x	1,28000 =	1,28000		
					Subtotal:		1,28000		1,28000
				DESPESES AUXILIARS		2,50 %			0,01380
				COST DIRECTE					1,84596
				DESPESES INDIRECTES		0,00 %			0,00000
				COST EXECUCIÓ MATERIAL					**1,84596**

	P442-DG2N	kg	Acer S275JR segons UNE-EN 10025-2, per a bigues formades per peça simple, en perfils laminats en calent sèrie L, LD, T, rodó, quadrat, rectangular i planxa, amb una capa d'imprimació antioxidant, col·locat a l'obra amb soldadura	**Rend.:**	**1,000**			**2,85**	**€**
				Unitats		Preu	Parcial		Import
Mà d'obra									
	A01-FEP1	h	Ajudant soldador	0,013	/R x	18,53000 =	0,24089		
	A0F-000Y	h	Oficial 1a soldador	0,023	/R x	21,63000 =	0,49749		
					Subtotal:		0,73838		0,73838
Maquinària									
	C206-00DW	h	Equip i elements auxiliars per a soldadura elèctrica	0,023	/R x	3,42000 =	0,07866		
					Subtotal:		0,07866		0,07866
Materials									
	B44Z-0M0F	kg	Acer S275JR segons UNE-EN 10025-2, format per peça simple, en perfils laminats en calent sèrie L, LD, T, rodó, quadrat, rectangular i planxa, tallat a mida i amb una capa d'imprimació antioxidant	1,000	x	2,01000 =	2,01000		
					Subtotal:		2,01000		2,01000
				DESPESES AUXILIARS		2,50 %			0,01846
				COST DIRECTE					2,84550
				DESPESES INDIRECTES		0,00 %			0,00000
				COST EXECUCIÓ MATERIAL					**2,84550**

JUSTIFICACIÓ DE PREUS

PARTIDES D'OBRA

NÚM	CODI	UA	DESCRIPCIÓ		PREU
	P442-Z13X	t	Neteja i preparació de la superfície de perfils laminats d'acer fins un grau de preparació st2 (norma SIS 055900-1967), amb mitjans manuals i càrrega manual de runa sobre contenidor. Inclou la posterior aplicació al taller d'una capa d'imprimació antioxidant de 40 micres qualificació M-1. S'inclou: disposició dels mitjans de seguretat i protecció reglamentaris, col·locació de bastides i/o apuntalaments necessaris, transport d'eines i mitjans auxiliars a l'obra, retirada d'eines i mitjans auxiliars, neteja del lloc de treball, i tot allò necessari per a la correcta execució dels treballs.	**Rend.: 1,000**	114,93 €

				Unitats		Preu		Parcial	Import
Mà d'obra									
	A0D-0007	h	Manobre	0,4709	/R x	18,16000	=	8,55154	
	A0F-000B	h	Oficial 1a	0,7848	/R x	21,28000	=	16,70054	
	A0F-000V	h	Oficial 1a pintor	0,895	/R x	21,28000	=	19,04560	
	A01-FEP9	h	Ajudant pintor	0,0942	/R x	18,53000	=	1,74553	
					Subtotal:			46,04321	46,04321
Maquinària									
	CZ11-005C	h	Compressor portàtil entre 7 i 10 m3/min de cabal i 8 bar de pressió	1,600	/R x	16,34000	=	26,14400	
	CZ16-00EH	h	Equip de raig de sorra	1,600	/R x	4,89000	=	7,82400	
					Subtotal:			33,96800	33,96800
Materials									
	B017-05ML	l	Dissolvent desengreixant de tricloretilè	0,3924	x	25,14000	=	9,86494	
	B011-05MF	l	Aigua desionitzada no polaritzada	3,139	x	0,41000	=	1,28699	
	B8Z6-0P2D	kg	Imprimació antioxidant	0,3202	x	25,90000	=	8,29318	
	B03L-05MU	t	Sorra de sílice de 0 a 3,5 mm	0,055	x	201,46000	=	11,08030	
	B016-12Y9	l	Dissolució d'amoníac NH4 al 95 %	1,5695	x	2,80000	=	4,39460	
					Subtotal:			34,92001	34,92001

COST DIRECTE		114,93122
DESPESES INDIRECTES	0,00 %	0,00000
COST EXECUCIÓ MATERIAL		**114,93122**

P-428	**P442-ZG0J**	kg	Acer S 275 JR, per a escales, en perfils laminats, perfils armats, xapes i tubs, muntat i preparat a taller i col·locat a l'obra. Inclou neteja i preparació de les superfícies de perfils d'acer fins un grau de preparació st2 (norma SIS 055900-1967), amb mitjans manuals i mecànics a taller. Inclou part proporcional de soldadures, preparació prèvia i cargols d'alta resistència i ordinaris, elements de fixació, d'unió, de muntatge i d'ancoratge. S'inclou: disposició dels mitjans de seguretat i protecció reglamentaris, col·locació de bastides i/o apuntalaments necessaris, els mitjans auxiliars d'elevació i transport, transport d'eines i mitjans auxiliars a l'obra, retirada d'eines i mitjans auxiliars, neteja del lloc de treball i tot allò necessari per a la correcta execució dels treballs. (Medit segons perfil teòric)	**Rend.: 1,572**	**2,26** €

JUSTIFICACIÓ DE PREUS

PARTIDES D'OBRA

NÚM	CODI	UA	DESCRIPCIÓ	PREU

				Unitats		Preu		Parcial	Import
Mà d'obra									
	A0F-000Y	h	Oficial 1a soldador	0,025	/R x	21,63000	=	0,34399	
	A01-FEP1	h	Ajudant soldador	0,017	/R x	18,53000	=	0,20039	
					Subtotal:			0,54438	0,54438
Maquinària									
	C206-00DW	h	Equip i elements auxiliars per a soldadura elèctrica	0,025	/R x	3,42000	=	0,05439	
					Subtotal:			0,05439	0,05439
Materials									
	B44Z-0M10	kg	Acer S275JR segons UNE-EN 10025-2, format per peça simple, en perfils laminats en calent sèrie L, LD, T, rodó, quadrat, rectangular i planxa, treballat al taller per a col·locar amb cargols i amb una capa d'imprimació antioxidant	1,000	x	1,65000	=	1,65000	
					Subtotal:			1,65000	1,65000

DESPESES AUXILIARS	2,50 %		0,01361
COST DIRECTE			2,26238
DESPESES INDIRECTES	0,00 %		0,00000
COST EXECUCIÓ MATERIAL			**2,26238**

P-429	**P442-ZG2J**	kg	Acer S 275 JR, per a bigues, en perfils laminats, perfils armats, xapes i tubs, muntat i preparat a taller i col·locat a l'obra. Inclou neteja i preparació de les superfícies de perfils d'acer fins un grau de preparació st2 (norma SIS 055900-1967), amb mitjans manuals i mecànics a taller. Inclou part proporcional de soldadures, preparació prèvia i cargols d'alta resistència i ordinaris, elements de fixació, d'unió, de muntatge i d'ancoratge. S'inclou: disposició dels mitjans de seguretat i protecció reglamentaris, col·locació de bastides i/o apuntalaments necessaris, els mitjans auxiliars d'elevació i transport, transport d'eines i mitjans auxiliars a l'obra, retirada d'eines i mitjans auxiliars, neteja del lloc de treball i tot allò necessari per a la correcta execució dels treballs. (Medit segons perfil teòric)	**Rend.: 1,000**	**2,96** €

				Unitats		Preu		Parcial	Import
Partides d'obra									
	P442-Z13X	t	Neteja i preparació de la superfície de perfils laminats d'acer fins un grau de preparació st2 (norma SIS 055900-1967), amb mitjans manuals i càrrega manual de runa sobre contenidor. Inclou la posterior aplicació al taller d'una capa d'imprimació antioxidant de 40 micres qualificació M-1. S'inclou: disposició dels mitjans de seguretat i protecció reglamentaris, col·locació de bastides i/o apuntalaments necessaris, transport d'eines i mitjans auxiliars a l'obra, retirada d'eines i mitjans auxiliars, neteja del lloc de treball, i tot allò necessari per a la correcta execució dels treballs.	0,001	x	114,93122	=	0,11493	
	P442-DG2N	kg	Acer S275JR segons UNE-EN 10025-2, per a bigues formades per peça simple, en perfils laminats en calent sèrie L, LD, T, rodó, quadrat, rectangular i planxa, amb una capa d'imprimació antioxidant,	1,000	x	2,84550	=	2,84550	

JUSTIFICACIÓ DE PREUS

PARTIDES D'OBRA

NÚM	CODI	UA	DESCRIPCIÓ	PREU

col·locat a l'obra amb soldadura

			Subtotal:	2,96043
			COST DIRECTE	2,96043
			DESPESES INDIRECTES 0,00 %	0,00000
			COST EXECUCIÓ MATERIAL	**2,96043**

P443-FHXC kg Acer S275JR segons UNE-EN 10025-2, per a biguetes formades per peça simple, en perfils laminats en calent sèrie IPN, IPE, HEB, HEA, HEM i UPN, treballat a taller i amb una capa d'imprimació antioxidant, col·locat a l'obra amb soldadura **Rend.: 1,000** **2,56** €

			Unitats		Preu		Parcial	Import
Mà d'obra								
A01-FEP1	h	Ajudant soldador	0,017	/R x	18,53000	=	0,31501	
A0F-000Y	h	Oficial 1a soldador	0,032	/R x	21,63000	=	0,69216	
					Subtotal:		1,00717	1,00717
Maquinària								
C206-00DW	h	Equip i elements auxiliars per a soldadura elèctrica	0,032	/R x	3,42000	=	0,10944	
					Subtotal:		0,10944	0,10944
Materials								
B44Z-0LY7	kg	Acer S275JR segons UNE-EN 10025-2, format per peça simple, en perfils laminats en calent sèrie IPN, IPE, HEB, HEA, HEM i UPN, treballat al taller per a col·locar amb soldadura i amb una capa d'imprimació antioxidant	1,000	x	1,42000	=	1,42000	
					Subtotal:		1,42000	1,42000
					DESPESES AUXILIARS 2,50 %			0,02518
					COST DIRECTE			2,56179
					DESPESES INDIRECTES 0,00 %			0,00000
					COST EXECUCIÓ MATERIAL			**2,56179**

P445-E7GF kg Acer S235JRC segons UNE-EN 10025-2, per a corretja formada per peça simple, en perfils conformats en fred sèrie L, U, C, Z i omega, galvanitzat, col·locat a l'obra amb cargols **Rend.: 1,000** **3,00** €

			Unitats		Preu		Parcial	Import
Mà d'obra								
A01-FEPH	h	Ajudant muntador	0,021	/R x	18,53000	=	0,38913	
A0F-000R	h	Oficial 1a muntador	0,036	/R x	21,66000	=	0,77976	
					Subtotal:		1,16889	1,16889
Materials								
B44Z-0LZT	kg	Acer S235JRC segons UNE-EN 10025-2, format per peça simple, en perfils conformats en fred sèrie L, U, C, Z i omega, tallat a mida i galvanitzat	1,000	x	1,80000	=	1,80000	
					Subtotal:		1,80000	1,80000
					DESPESES AUXILIARS 2,50 %			0,02922
					COST DIRECTE			2,99811
					DESPESES INDIRECTES 0,00 %			0,00000
					COST EXECUCIÓ MATERIAL			**2,99811**

JUSTIFICACIÓ DE PREUS

PARTIDES D'OBRA

NÚM	CODI	UA	DESCRIPCIÓ	PREU

			Subtotal:	1,80000
			DESPESES AUXILIARS 2,50 %	0,02922
			COST DIRECTE	2,99811
			DESPESES INDIRECTES 0,00 %	0,00000
			COST EXECUCIÓ MATERIAL	**2,99811**

P445-E7GX kg Acer S235JRC segons UNE-EN 10025-2, per a corretja formada per peça simple, en perfils conformats en fred sèrie L, U, C, Z i omega, galvanitzat, col·locat a l'obra amb cargols **Rend.: 1,000** **3,00** €

			Unitats		Preu		Parcial	Import
Mà d'obra								
A01-FEPH	h	Ajudant muntador	0,021	/R x	18,53000	=	0,38913	
A0F-000R	h	Oficial 1a muntador	0,036	/R x	21,66000	=	0,77976	
					Subtotal:		1,16889	1,16889
Materials								
B44Z-0LZT	kg	Acer S235JRC segons UNE-EN 10025-2, format per peça simple, en perfils conformats en fred sèrie L, U, C, Z i omega, tallat a mida i galvanitzat	1,000	x	1,80000	=	1,80000	
					Subtotal:		1,80000	1,80000
					DESPESES AUXILIARS 2,50 %			0,02922
					COST DIRECTE			2,99811
					DESPESES INDIRECTES 0,00 %			0,00000
					COST EXECUCIÓ MATERIAL			**2,99811**

P-430 **P445-E7GY** kg Acer S235JRC segons UNE-EN 10025-2,galvanitzat en calent, en perfils formats per peça simple i conformats en fred sèrie L, LD, T, U, C, Z, rodó, quadrat,rectangular, tubular, pletina calibrada, planxa, omega, per conformar elements compostos, encontres, subjeccions, ancoratges, etc col·locat a l'obra amb cargols. **Rend.: 1,000** **4,20** €

			Unitats		Preu		Parcial	Import
Mà d'obra								
A0F-000R	h	Oficial 1a muntador	0,036	/R x	21,66000	=	0,77976	
A01-FEPH	h	Ajudant muntador	0,021	/R x	18,53000	=	0,38913	
					Subtotal:		1,16889	1,16889
Materials								
B44Z-0LZY	kg	Acer S235JRC segons UNE-EN 10025-2,galvanitzat en calent, en perfils formats per peça simple i conformats en fred sèrie L, LD, T, U, C, Z, rodó, quadrat,rectangular, tubular, pletina calibrada, planxa, omega, per conformar elements compostos, encontres, subjeccions, ancoratges, etc col·locat a l'obra amb cargols.	1,000	x	3,00000	=	3,00000	
					Subtotal:		3,00000	3,00000

PARTIDES D'OBRA

NÚM	CODI	UA	DESCRIPCIÓ			PREU
			DESPESES AUXILIARS	2,50	%	0,02922
			COST DIRECTE			4,19811
			DESPESES INDIRECTES	0,00	%	0,00000
			COST EXECUCIÓ MATERIAL			**4,19811**

P-431 **P445-E7GZ** kg Acer S235JRC segons UNE-EN 10025-2,galvanitzat, en perfils formats per peça simple i conformats en fred sèrie L, LD, T, U, C, Z, rodó, quadrat,rectangular, tubular, pletina calibrada, planxa, omega, per conformar elements compostos, encontres, subjeccions, ancoratges, etc col·locat a l'obra amb cargols. **Rend.: 1,000** **3,50** €

				Unitats		Preu		Parcial	Import
Mà d'obra									
	A0F-000R	h	Oficial 1a muntador	0,036	/R x	21,66000	=	0,77976	
	A01-FEPH	h	Ajudant muntador	0,021	/R x	18,53000	=	0,38913	
					Subtotal:			1,16889	1,16889
Materials									
	B44Z-0LZZ	kg	Acer S235JRC segons UNE-EN 10025-2,galvanitzat, en perfils formats per peça simple i conformats en fred sèrie L, LD, T, U, C, Z, rodó, quadrat,rectangular, tubular, pletina calibrada, planxa, omega, per conformar elements compostos, encontres, subjeccions, ancoratges, etc col·locat a l'obra amb cargols.	1,000	x	2,30000	=	2,30000	
					Subtotal:			2,30000	2,30000

DESPESES AUXILIARS	2,50 %	0,02922
COST DIRECTE		3,49811
DESPESES INDIRECTES	0,00 %	0,00000
COST EXECUCIÓ MATERIAL		**3,49811**

P446-DMC6 kg Acer S275JR segons UNE-EN 10025-2, per a elements d'ancoratge formats per peça simple, en perfils laminats en calent sèrie L, LD, T, rodó, quadrat, rectangular i planxa, treballat a taller i amb una capa d'imprimació antioxidant, col·locat a l'obra amb soldadura **Rend.: 1,000** **2,20** €

				Unitats		Preu		Parcial	Import
Mà d'obra									
	A0F-000Y	h	Oficial 1a soldador	0,015	/R x	21,63000	=	0,32445	
	A01-FEP1	h	Ajudant soldador	0,015	/R x	18,53000	=	0,27795	
					Subtotal:			0,60240	0,60240
Maquinària									
	C206-00DW	h	Equip i elements auxiliars per a soldadura elèctrica	0,015	/R x	3,42000	=	0,05130	
					Subtotal:			0,05130	0,05130
Materials									

PARTIDES D'OBRA

NÚM	CODI	UA	DESCRIPCIÓ						PREU
	B44Z-0M1J	kg	Acer S275JR segons UNE-EN 10025-2, format per peça simple, en perfils laminats en calent sèrie L, LD, T, rodó, quadrat, rectangular i planxa, treballat al taller per a col·locar amb soldadura i amb una capa d'imprimació antioxidant	1,000	x	1,53000	=	1,53000	
						Subtotal:		1,53000	1,53000
			DESPESES AUXILIARS	2,50	%				0,01506
			COST DIRECTE						2,19876
			DESPESES INDIRECTES	0,00	%				0,00000
			COST EXECUCIÓ MATERIAL						**2,19876**

P-432 **P447-DMDE** kg Acer S275JR segons UNE-EN 10025-2, en perfils laminats en calent sèrie L, LD, T, rodó, quadrat, rectangular,tubular, pletina calibrada i planxa, per conformar elements compostos, encontres, subjeccions, ancoratges, llindes, brancals, baranes, etc..., amb una capa d'imprimació antioxidant, col·locat a l'obra amb soldadura. Inclou part proporcional de retalls, mermes, soldadures, etc... **Rend.: 1,000** **3,26** €

				Unitats		Preu		Parcial	Import
Mà d'obra									
	A01-FEP1	h	Ajudant soldador	0,020	/R x	18,53000	=	0,37060	
	A0F-000Y	h	Oficial 1a soldador	0,035	/R x	21,63000	=	0,75705	
					Subtotal:			1,12765	1,12765
Maquinària									
	C206-00DW	h	Equip i elements auxiliars per a soldadura elèctrica	0,030	/R x	3,42000	=	0,10260	
					Subtotal:			0,10260	0,10260
Materials									
	B44Z-0M0F	kg	Acer S275JR segons UNE-EN 10025-2, format per peça simple, en perfils laminats en calent sèrie L, LD, T, rodó, quadrat, rectangular i planxa, tallat a mida i amb una capa d'imprimació antioxidant	1,000	x	2,01000	=	2,01000	
					Subtotal:			2,01000	2,01000

DESPESES AUXILIARS	1,50 %	0,01691
COST DIRECTE		3,25716
DESPESES INDIRECTES	0,00 %	0,00000
COST EXECUCIÓ MATERIAL		**3,25716**

P447-DMDF kg Acer S275JR segons UNE-EN 10025-2, en perfils laminats en calent sèrie L, LD, T, rodó, quadrat, rectangular i planxa, treballat a taller i amb una capa d'imprimació antioxidant, per a reforç d'elements d'encastament, recolzament i rigiditzadors, col·locat a l'obra amb soldadura **Rend.: 1,000** **4,03** €

				Unitats		Preu		Parcial	Import
Mà d'obra									
	A01-FEP1	h	Ajudant soldador	0,050	/R x	18,53000	=	0,92650	

JUSTIFICACIÓ DE PREUS

PARTIDES D'OBRA

NÚM	CODI	UA	DESCRIPCIÓ						PREU
	A0F-000Y	h	Oficial 1a soldador	0,050	/R x	21,63000	=	1,08150	
					Subtotal:			2,00800	2,00800
Maquinària									
	C206-00DW	h	Equip i elements auxiliars per a soldadura elèctrica	0,050	/R x	3,42000	=	0,17100	
					Subtotal:			0,17100	0,17100
Materials									
	B44Z-0M1O	kg	Acer S275JR segons UNE-EN 10025-2, format per peça simple, per a reforç d'elements d'encastament, recolzament i rigiditzadors, en perfils laminats en calent sèrie L, LD, T, rodó, quadrat, rectangular i planxa, treballat al taller per a col·locar amb soldadura i amb una capa d'imprimació antioxidant	1,000	x	1,82000	=	1,82000	
					Subtotal:			1,82000	1,82000
			DESPESES AUXILIARS			1,50	%		0,03012
			COST DIRECTE						4,02912
			DESPESES INDIRECTES			0,00	%		0,00000
			COST EXECUCIÓ MATERIAL						**4,02912**

P447-DMDH kg — Acer S275JR segons UNE-EN 10025-2, en perfils laminats en calent sèrie L, LD, T, rodó, quadrat, rectangular i planxa, treballat a taller i amb una capa d'imprimació antioxidant, per a reforç d'elements d'encastament, recolzament i rigiditzadors, col·locat a l'obra amb soldadura — **Rend.: 1,000** — **4,03** €

				Unitats		Preu		Parcial	Import
Mà d'obra									
	A01-FEP1	h	Ajudant soldador	0,050	/R x	18,53000	=	0,92650	
	A0F-000Y	h	Oficial 1a soldador	0,050	/R x	21,63000	=	1,08150	
					Subtotal:			2,00800	2,00800
Maquinària									
	C206-00DW	h	Equip i elements auxiliars per a soldadura elèctrica	0,050	/R x	3,42000	=	0,17100	
					Subtotal:			0,17100	0,17100
Materials									
	B44Z-0M1O	kg	Acer S275JR segons UNE-EN 10025-2, format per peça simple, per a reforç d'elements d'encastament, recolzament i rigiditzadors, en perfils laminats en calent sèrie L, LD, T, rodó, quadrat, rectangular i planxa, treballat al taller per a col·locar amb soldadura i amb una capa d'imprimació antioxidant	1,000	x	1,82000	=	1,82000	
					Subtotal:			1,82000	1,82000
			DESPESES AUXILIARS			1,50	%		0,03012
			COST DIRECTE						4,02912
			DESPESES INDIRECTES			0,00	%		0,00000
			COST EXECUCIÓ MATERIAL						**4,02912**

JUSTIFICACIÓ DE PREUS

PARTIDES D'OBRA

NÚM	CODI	UA	DESCRIPCIÓ						PREU
	P448-Z1HJ	kg	Acer S 275 JR, per a reforç de sostres, pilars i/o estintolaments, en perfils laminats, perfils armats, xapes i tubs, muntat i preparat a taller i col·locat a l'obra. Inclou part proporcional de soldadures, preparació prèvia i cargols d'alta resistència i ordinaris, elements de fixació, d'unió, de muntatge i d'ancoratge. S'inclou: disposició dels mitjans de seguretat i protecció reglamentaris, col·locació de bastides i/o apuntalaments necessaris, els mitjans auxiliars d'elevació i transport, transport d'eines i mitjans auxiliars a l'obra, retirada d'eines i mitjans auxiliars, neteja del lloc de treball i tot allò necessari per a la correcta execució dels treballs. (Medit segons perfil teòric)	**Rend.: 1,000**					**2,65**	€

				Unitats		Preu		Parcial	Import
Mà d'obra									
	A0F-000Y	h	Oficial 1a soldador	0,030	/R x	21,63000	=	0,64890	
	A01-FEP1	h	Ajudant soldador	0,030	/R x	18,53000	=	0,55590	
					Subtotal:			1,20480	1,20480
Maquinària									
	C206-00DW	h	Equip i elements auxiliars per a soldadura elèctrica	0,020	/R x	3,42000	=	0,06840	
					Subtotal:			0,06840	0,06840
Materials									
	B44Z-0LXA	kg	Acer S275JR segons UNE-EN 10025-2, format per peça simple, en perfils laminats en calent sèrie IPN, IPE, HEB, HEA, HEM i UPN, tallat a mida i amb una capa d'imprimació antioxidant	1,050	x	1,28000	=	1,34400	
					Subtotal:			1,34400	1,34400
			DESPESES AUXILIARS			2,50	%		0,03012
			COST DIRECTE						2,64732
			DESPESES INDIRECTES			0,00	%		0,00000
			COST EXECUCIÓ MATERIAL						**2,64732**

P-433 **P448-Z43J** kg — Acer S 275 JR, per a reforç de sostres, pilars i/o estintolaments, en perfils laminats, perfils armats, xapes i tubs, muntat i preparat a taller i col·locat a l'obra. Inclou neteja i preparació de les superfícies de perfils d'acer fins un grau de preparació st2 (norma SIS 055900-1967), amb mitjans manuals i mecànics a taller. Inclou part proporcional de soldadures, preparació prèvia i cargols d'alta resistència i ordinaris, elements de fixació, d'unió, de muntatge i d'ancoratge. S'inclou: disposició dels mitjans de seguretat i protecció reglamentaris, col·locació de bastides i/o apuntalaments necessaris, els mitjans auxiliars d'elevació i transport, transport d'eines i mitjans auxiliars a l'obra, retirada d'eines i mitjans auxiliars, neteja del lloc de treball i tot allò necessari per a la correcta execució dels treballs. (Medit segons perfil teòric) — **Rend.: 1,000** — **2,76** €

		Unitats	Preu	Parcial	Import

JUSTIFICACIÓ DE PREUS

PARTIDES D'OBRA

NÚM	CODI	UA	DESCRIPCIÓ					PREU
Partides d'obra								
	P442-Z13X	t	Neteja i preparació de la superfície de perfils laminats d'acer fins un grau de preparació st2 (norma SIS 055900-1967), amb mitjans manuals i càrrega manual de runa sobre contenidor. Inclou la posterior aplicació al taller d'una capa d'imprimació antioxidant de 40 micres qualificació M-1. S'inclou: disposició dels mitjans de seguretat i protecció reglamentaris, col·locació de bastides i/o apuntalaments necessaris, transport d'eines i mitjans auxiliars a l'obra, retirada d'eines i mitjans auxiliars, neteja del lloc de treball, i tot allò necessari per a la correcta execució dels treballs.	0,001	x	114,93122	=	0,11493
	P448-Z1HJ	kg	Acer S 275 JR, per a reforç de sostres, pilars i/o estintolaments, en perfils laminats, perfils armats, xapes i tubs, muntat i preparat a taller i col·locat a l'obra. Inclou part proporcional de soldadures, preparació prèvia i cargols d'alta resistència i ordinaris, elements de fixació, d'unió, de muntatge i d'ancoratge. S'inclou: disposició dels mitjans de seguretat i protecció reglamentaris, col·locació de bastides i/o apuntalaments necessaris, els mitjans auxiliars d'elevació i transport, transport d'eines i mitjans auxiliars a l'obra, retirada d'eines i mitjans auxiliars, neteja del lloc de treball i tot allò necessari per a la correcta execució dels treballs. (Medit segons perfil teòric)	1,000	x	2,64732	=	2,64732
						Subtotal:		2,76225	2,76225
						COST DIRECTE			2,76225
						DESPESES INDIRECTES	0,00	%	0,00000
						COST EXECUCIÓ MATERIAL			**2,76225**

P44C-DP0V kg Acer S275JR segons UNE-EN 10025-2, per a pilars formats per peça simple, en perfils laminats en calent sèrie L, LD, T, rodó, quadrat, rectangular i planxa, treballat a taller i amb una capa d'imprimació antioxidant, col·locat a l'obra amb soldadura **Rend.: 1,000** **2,42** €

			Unitats		Preu		Parcial	Import
Mà d'obra								
A01-FEP1	h	Ajudant soldador	0,020	/R x	18,53000	=	0,37060	
A0F-000Y	h	Oficial 1a soldador	0,020	/R x	21,63000	=	0,43260	
		Subtotal:					0,80320	0,80320
Maquinària								
C206-00DW	h	Equip i elements auxiliars per a soldadura elèctrica	0,020	/R x	3,42000	=	0,06840	
		Subtotal:					0,06840	0,06840
Materials								
B44Z-0M1J	kg	Acer S275JR segons UNE-EN 10025-2, format per peça simple, en perfils laminats en calent sèrie L, LD, T, rodó, quadrat, rectangular i planxa, treballat al taller per a col·locar amb soldadura i amb una capa d'imprimació antioxidant	1,000	x	1,53000	=	1,53000	
		Subtotal:					1,53000	1,53000

PROJECTE D´ADEQUACIÓ DE L´ANTIC CAFÈ - TEATRE DELS CAMPS ELISIS DE LLEIDA PER A USOS CULTURALS

JUSTIFICACIÓ DE PREUS

PARTIDES D'OBRA

NÚM	CODI	UA	DESCRIPCIÓ					PREU
			DESPESES AUXILIARS	2,50	%			0,02008
			COST DIRECTE					2,42168
			DESPESES INDIRECTES	0,00	%			0,00000
			COST EXECUCIÓ MATERIAL					**2,42168**

P44C-DP0W kg Acer S275JR segons UNE-EN 10025-2, per a pilars formats per peça simple, en perfils laminats en calent sèrie IPN, IPE, HEB, HEA, HEM i UPN, treballat a taller i amb una capa d'imprimació antioxidant, col·locat a l'obra amb soldadura **Rend.: 1,000** **2,31** €

			Unitats		Preu		Parcial	Import
Mà d'obra								
A0F-000Y	h	Oficial 1a soldador	0,020	/R x	21,63000	=	0,43260	
A01-FEP1	h	Ajudant soldador	0,020	/R x	18,53000	=	0,37060	
		Subtotal:					0,80320	0,80320
Maquinària								
C206-00DW	h	Equip i elements auxiliars per a soldadura elèctrica	0,020	/R x	3,42000	=	0,06840	
		Subtotal:					0,06840	0,06840
Materials								
B44Z-0LY7	kg	Acer S275JR segons UNE-EN 10025-2, format per peça simple, en perfils laminats en calent sèrie IPN, IPE, HEB, HEA, HEM i UPN, treballat al taller per a col·locar amb soldadura i amb una capa d'imprimació antioxidant	1,000	x	1,42000	=	1,42000	
		Subtotal:					1,42000	1,42000
		DESPESES AUXILIARS	2,50	%				0,02008
		COST DIRECTE						2,31168
		DESPESES INDIRECTES	0,00	%				0,00000
		COST EXECUCIÓ MATERIAL						**2,31168**

P-434 P44C-ZP3J kg Acer S 275 JR, per a pilars i creuetes, en perfils laminats, perfils armats, xapes i tubs, muntat i preparat a taller i col·locat a l'obra. Inclou neteja i preparació de les superfícies de perfils d'acer fins un grau de preparació st2 (norma SIS 055900-1967), amb mitjans manuals i mecànics a taller. Inclou part proporcional de soldadures, preparació prèvia i cargols d'alta resistència i ordinaris, elements de fixació, d'unió, de muntatge i d'ancoratge. S'inclou: disposició dels mitjans de seguretat i protecció reglamentaris, col·locació de bastides i/o apuntalaments necessaris, els mitjans auxiliars d'elevació i transport, transport d'eines i mitjans auxiliars a l'obra, retirada d'eines i mitjans auxiliars, neteja del lloc de treball i tot allò necessari per a la correcta execució dels treballs. (Medit segons perfil teòric) **Rend.: 1,000** **2,54** €

			Unitats		Preu		Parcial	Import

JUSTIFICACIÓ DE PREUS

PARTIDES D'OBRA

NÚM	CODI	UA	DESCRIPCIÓ						PREU
Partides d'obra									
	P442-Z13X	t	Neteja i preparació de la superfície de perfils laminats d'acer fins un grau de preparació st2 (norma SIS 055900-1967), amb mitjans manuals i càrrega manual de runa sobre contenidor. Inclou la posterior aplicació al taller d'una capa d'imprimació antioxidant de 40 micres qualificació M-1. S'inclou: disposició dels mitjans de seguretat i protecció reglamentaris, col·locació de bastides i/o apuntalaments necessaris, transport d'eines i mitjans auxiliars a l'obra, retirada d'eines i mitjans auxiliars, neteja del lloc de treball, i tot allò necessari per a la correcta execució dels treballs.	0,001	x	114,93122	=	0,11493	
	P44C-DP0V	kg	Acer S275JR segons UNE-EN 10025-2, per a pilars formats per peça simple, en perfils laminats en calent sèrie L, LD, T, rodó, quadrat, rectangular i planxa, treballat a taller i amb una capa d'imprimació antioxidant, col·locat a l'obra amb soldadura	1,000	x	2,42168	=	2,42168	
						Subtotal:		2,53661	2,53661
						COST DIRECTE			2,53661
						DESPESES INDIRECTES	0,00	%	0,00000
						COST EXECUCIÓ MATERIAL			**2,53661**

P4531-10Z6X	m3	Cèrcol de formigó armat, per a revestir amb una quantia d'encofrat 10 m2/m3, formigó formigó per armar HA - 25 / B / 20 / xC1 amb una quantitat de ciment de 275 kg/m3 i relació aigua ciment =< 0.6 abocat amb cubilot i armadura AP500 S d'acer en barres corrugades amb una quantia de 100 kg/m3	**Rend.:**	**1,000**			**1.177,32**	**€**

			Unitats		Preu		Parcial	Import
Partides d'obra								
P4534-I2A4	m3	Formigonament per a cèrcols, amb formigó per armar HA - 25 / B / 20 / xC1 amb una quantitat de ciment de 275 kg/m3 i relació aigua ciment =< 0.6, abocat amb cubilot	1,000	x	141,09466	=	141,09466	
P4B4-3FRG	kg	Armadura per a cèrcols AP500 S d'acer en barres corrugades B500S de límit elàstic >= 500 N/mm2	100,000	x	1,69403	=	169,40300	
P4D8-3UA9	m2	Muntatge i desmuntatge d'encofrat amb tauler de fusta de pi, per a cèrcols de directriu recta	10,000	x	86,68249	=	866,82490	
						Subtotal:	1.177,32256	1.177,32256
						COST DIRECTE		1.177,32256
						DESPESES INDIRECTES	0,00 %	0,00000
						COST EXECUCIÓ MATERIAL		**1.177,32256**

P4534-I2A4	m3	Formigonament per a cèrcols, amb formigó per armar HA - 25 / B / 20 / xC1 amb una quantitat de ciment de 275 kg/m3 i relació aigua ciment =< 0.6, abocat amb cubilot	**Rend.:**	**1,000**			**141,09**	**€**

			Unitats		Preu		Parcial	Import
Mà d'obra								

JUSTIFICACIÓ DE PREUS

PARTIDES D'OBRA

NÚM	CODI	UA	DESCRIPCIÓ						PREU
	A0F-000T	h	Oficial 1a paleta	0,342	/R x	21,28000	=	7,27776	
	A0D-0007	h	Manobre	1,368	/R x	18,16000	=	24,84288	
						Subtotal:		32,12064	32,12064
Materials									
	B06F2-I05P	m3	Formigó per armar HA - 25 / B / 20 / xC1 amb una quantitat de ciment de 275 kg/m3 i relació aigua ciment =< 0.6	1,050	x	103,02000	=	108,17100	
						Subtotal:		108,17100	108,17100
						DESPESES AUXILIARS	2,50	%	0,80302
						COST DIRECTE			141,09466
						DESPESES INDIRECTES	0,00	%	0,00000
						COST EXECUCIÓ MATERIAL			**141,09466**

P4595-JZYO	m3	Formigonament per a sostre nervat reticular amb formigó per armar HA - 25 / B / 20 / xC1 amb una quantitat de ciment de 275 kg/m3 i relació aigua ciment =< 0.6, abocat amb bomba	**Rend.:**	**1,000**			**128,57**	**€**

			Unitats		Preu		Parcial	Import
Mà d'obra								
A0D-0007	h	Manobre	0,216	/R x	18,16000	=	3,92256	
A0F-000T	h	Oficial 1a paleta	0,054	/R x	21,28000	=	1,14912	
					Subtotal:		5,07168	5,07168
Maquinària								
C172-003J	h	Camió amb bomba de formigonar	0,090	/R x	168,95000	=	15,20550	
					Subtotal:		15,20550	15,20550
Materials								
B06F2-I05P	m3	Formigó per armar HA - 25 / B / 20 / xC1 amb una quantitat de ciment de 275 kg/m3 i relació aigua ciment =< 0.6	1,050	x	103,02000	=	108,17100	
					Subtotal:		108,17100	108,17100
					DESPESES AUXILIARS	2,50	%	0,12679
					COST DIRECTE			128,57497
					DESPESES INDIRECTES	0,00	%	0,00000
					COST EXECUCIÓ MATERIAL			**128,57497**

P4599-IMR2	m3	Formigonament de sostres amb elements resistents industrialitzats amb formigó per armar HA - 25 / B / 20 / xC2 amb una quantitat de ciment de 275 kg/m3 i relació aigua ciment =< 0.6 i abocat amb bomba	**Rend.:**	**1,000**			**135,38**	**€**

			Unitats		Preu		Parcial	Import
Mà d'obra								
A0F-000T	h	Oficial 1a paleta	0,072	/R x	21,28000	=	1,53216	
A0D-0007	h	Manobre	0,288	/R x	18,16000	=	5,23008	

PARTIDES D'OBRA

NÚM	CODI	UA	DESCRIPCIÓ						PREU
						Subtotal:		6,76224	6,76224
Maquinària									
	C172-003J	h	Camió amb bomba de formigonar	0,120	/R x	168,95000	=	20,27400	
						Subtotal:		20,27400	20,27400
Materials									
	B06F2-HZB	m3	Formigó per armar HA - 25 / B / 20 / xC2 amb una quantitat de ciment de 275 kg/m3 i relació aigua ciment =< 0.6	1,050	x	103,02000	=	108,17100	
						Subtotal:		108,17100	108,17100
						DESPESES AUXILIARS	2,50 %		0,16906
						COST DIRECTE			135,37630
						DESPESES INDIRECTES	0,00 %		0,00000
						COST EXECUCIÓ MATERIAL			**135,37630**

P4599-JRVI	m3	Formigonament de sostres amb elements resistents industrialitzats amb formigó per armar amb additiu hidròfug HA - 25 / B / 20 / xC2 amb una quantitat de ciment de 275 kg/m3 i relació aigua ciment =< 0.6 i abocat amb bomba	**Rend.:**	**1,000**		**143,78**	**€**

				Unitats		Preu		Parcial	Import
Mà d'obra									
	A0D-0007	h	Manobre	0,331	/R x	18,16000	=	6,01096	
	A0F-000T	h	Oficial 1a paleta	0,083	/R x	21,28000	=	1,76624	
						Subtotal:		7,77720	7,77720
Maquinària									
	C172-003J	h	Camió amb bomba de formigonar	0,138	/R x	168,95000	=	23,31510	
						Subtotal:		23,31510	23,31510
Materials									
	B06F2-I14N	m3	Formigó per armar amb additiu hidròfug HA - 25 / B / 20 / xC2 amb una quantitat de ciment de 275 kg/m3 i relació aigua ciment =< 0.6	1,050	x	107,14000	=	112,49700	
						Subtotal:		112,49700	112,49700
						DESPESES AUXILIARS	2,50 %		0,19443
						COST DIRECTE			143,78373
						DESPESES INDIRECTES	0,00 %		0,00000
						COST EXECUCIÓ MATERIAL			**143,78373**

P4599-JY59	m3	Formigonament de sostres amb elements resistents industrialitzats amb formigó per armar HA - 30 / B / 10 / xC2 amb una quantitat de ciment de 300 kg/m3 i relació aigua ciment =< 0.6 i abocat amb cubilot	**Rend.:**	**1,000**		**147,72**	**€**

				Unitats		Preu		Parcial	Import
Mà d'obra									

PARTIDES D'OBRA

NÚM	CODI	UA	DESCRIPCIÓ						PREU
	A0F-000T	h	Oficial 1a paleta	0,294	/R x	21,28000	=	6,25632	
	A0D-0007	h	Manobre	1,176	/R x	18,16000	=	21,35616	
						Subtotal:		27,61248	27,61248
Materials									
	B06F2-JU5U	m3	Formigó per armar HA - 30 / B / 10 / xC2 amb una quantitat de ciment de 300 kg/m3 i relació aigua ciment =< 0.6	1,050	x	113,73000	=	119,41650	
						Subtotal:		119,41650	119,41650
						DESPESES AUXILIARS	2,50 %		0,69031
						COST DIRECTE			147,71929
						DESPESES INDIRECTES	0,00 %		0,00000
						COST EXECUCIÓ MATERIAL			**147,71929**

P4599-MBJF	m3	Formigonament de sostres amb elements resistents industrialitzats (CE, EHE) amb formigó per armar HA - 25 / F / 20 / XC1 amb una quantitat de ciment de 275 kg/m3 i relació aigua ciment =< 0.6 i abocat amb bomba	**Rend.:**	**1,000**		**121,69**	**€**

				Unitats		Preu		Parcial	Import
Mà d'obra									
	A0D-0007	h	Manobre	0,288	/R x	18,16000	=	5,23008	
	A0F-000T	h	Oficial 1a paleta	0,072	/R x	21,28000	=	1,53216	
						Subtotal:		6,76224	6,76224
Maquinària									
	C172-003J	h	Camió amb bomba de formigonar	0,120	/R x	168,95000	=	20,27400	
						Subtotal:		20,27400	20,27400
Materials									
	B06F2-LNL3	m3	Formigó per armar HA - 25 / F / 20 / xC1 amb una quantitat de ciment de 275 kg/m3 i relació aigua ciment =< 0.6	1,050	x	89,99000	=	94,48950	
						Subtotal:		94,48950	94,48950
						DESPESES AUXILIARS	2,50 %		0,16906
						COST DIRECTE			121,69480
						DESPESES INDIRECTES	0,00 %		0,00000
						COST EXECUCIÓ MATERIAL			**121,69480**

P-435	**P45C1-Z6AM**	m3	Formigó per a lloses inclinades d'escales, HA-25/B/10/XC1, de consistència tova i grandària màxima del granulat de 10 mm, abocat amb bomba, mànega i vibratge mecànic. Inclou part proporcional de formació de graons amb el mateix formigó armat. S'inclou: disposició dels mitjans de seguretat i protecció reglamentaris, col·locació de bastides, apuntalaments i travament necessaris, transport d'eines i mitjans auxiliars a l'obra, additius necessaris per a obtenir un formigó sense fissuració, reg del suport, vigilància de l'encofrat, separadors, vibrat i vigilància del formigó, formació de juntes i anivellació	**Rend.:**	**5,241**		**117,65**	**€**

PARTIDES D'OBRA

NÚM	CODI	UA	DESCRIPCIÓ	PREU

de l'acabat, curat i protecció del formigó, regs intermitents després del formigonat, remats de coronació segons indicacions de projecte, retirada d'eines i mitjans auxiliars, neteja del lloc de treball i tot allò necessari per a la correcta execució dels treballs.

				Unitats		Preu		Parcial	Import
Mà d'obra									
	A0D-0007	h	Manobre	0,240	/R x	18,16000	=	0,83160	
	A0F-000T	h	Oficial 1a paleta	0,060	/R x	21,28000	=	0,24362	
			Subtotal:					1,07522	1,07522
Maquinària									
	C172-003J	h	Camió amb bomba de formigonar	0,100	/R x	168,95000	=	3,22362	
			Subtotal:					3,22362	3,22362
Materials									
	B06F2-I05P	m3	Formigó per armar HA - 25 / B / 20 / xC1 amb una quantitat de ciment de 275 kg/m3 i relació aigua ciment =< 0.6	1,100	x	103,02000	=	113,32200	
			Subtotal:					113,32200	113,32200
			DESPESES AUXILIARS		2,50	%			0,02688
			COST DIRECTE						117,64772
			DESPESES INDIRECTES		0,00	%			0,00000
			COST EXECUCIÓ MATERIAL						**117,64772**

P45C1-10CVD m3 Formigonament de lloses amb formigó per armar HA - 25 / F / 20 / xC1 amb una quantitat de ciment de 275 kg/m3 i relació aigua ciment =< 0.6, abocat amb bomba **Rend.: 1,000** **112,19** €

				Unitats		Preu		Parcial	Import
Mà d'obra									
	A0F-000T	h	Oficial 1a paleta	0,054	/R x	21,28000	=	1,14912	
	A0D-0007	h	Manobre	0,216	/R x	18,16000	=	3,92256	
			Subtotal:					5,07168	5,07168
Maquinària									
	C172-003J	h	Camió amb bomba de formigonar	0,090	/R x	168,95000	=	15,20550	
			Subtotal:					15,20550	15,20550
Materials									
	B06F2-LNL3	m3	Formigó per armar HA - 25 / F / 20 / xC1 amb una quantitat de ciment de 275 kg/m3 i relació aigua ciment =< 0.6	1,020	x	89,99000	=	91,78980	

PARTIDES D'OBRA

NÚM	CODI	UA	DESCRIPCIÓ	PREU

			Subtotal:	91,78980	91,78980
			DESPESES AUXILIARS	2,50 %	0,12679
			COST DIRECTE		112,19377
			DESPESES INDIRECTES	0,00 %	0,00000
			COST EXECUCIÓ MATERIAL		**112,19377**

P-436 **P45C7-10IZN** m2 Llosa de formigó armat, horitzontal, de 15 cm de gruix amb muntatge i desmuntatge d'encofrat de lloses, a una alçària <= 3 m, amb tauler de fusta de pi folrat amb tauler fenòlic per a deixar el formigó vist, amb una quantia d'1 m2/m2, formigó per armar HA - 25 / F / 20 / xC1 amb una quantitat de ciment de 275 kg/m3 i relació aigua ciment =< 0.6, abocat amb bomba i armadura AP500 S d'acer en barres corrugades amb una quantia de 15 kg/m2 **Rend.: 1,000** **89,69** €

				Unitats		Preu		Parcial	Import
Partides d'obra									
	P45C1-10C	m3	Formigonament de lloses amb formigó per armar HA - 25 / F / 20 / xC1 amb una quantitat de ciment de 275 kg/m3 i relació aigua ciment =< 0.6, abocat amb bomba	0,150	x	112,19377	=	16,82907	
	P4B8-D6QK	kg	Armadura de lloses d'estructura AP500 S d'acer en barres corrugades B500S de límit elàstic >= 500 N/mm2	15,000	x	1,75032	=	26,25480	
	P4DC-3UY1	m2	Muntatge i desmuntatge d'encofrat de lloses, a una alçària <= 3 m, amb tauler de fusta de pi folrat amb tauler fenòlic per a deixar el formigó vist	1,000	x	46,61029	=	46,61029	
			Subtotal:					89,69416	89,69416
			COST DIRECTE						89,69416
			DESPESES INDIRECTES		0,00	%			0,00000
			COST EXECUCIÓ MATERIAL						**89,69416**

P45G0-4SN0 m3 Formigonament de dau de recolzament amb formigó HA-25/B / 10 / I de consistència tova, grandària màxima del granulat 10 mm, amb >= 250 kg/m3 de ciment, apte per a classe d'exposició I i abocat manualment **Rend.: 1,000** **148,85** €

				Unitats		Preu		Parcial	Import
Mà d'obra									
	A0F-000T	h	Oficial 1a paleta	0,513	/R x	21,28000	=	10,91664	
	A0D-0007	h	Manobre	2,052	/R x	18,16000	=	37,26432	
			Subtotal:					48,18096	48,18096
Materials									
	B06E-12D6	m3	Formigó HA-25/B/10/I de consistència tova, grandària màxima del granulat 10 mm, amb >= 250 kg/m3 de ciment, apte per a classe d'exposició I	1,050	x	94,73000	=	99,46650	
			Subtotal:					99,46650	99,46650

JUSTIFICACIÓ DE PREUS

PARTIDES D'OBRA

NÚM	CODI	UA	DESCRIPCIÓ			PREU
			DESPESES AUXILIARS	2,50	%	1,20452
			COST DIRECTE			148,85198
			DESPESES INDIRECTES	0,00	%	0,00000
			COST EXECUCIÓ MATERIAL			**148,85198**

P-437 **P45G0-ZSNJ** u Formació de dau de formigó a mur de fàbrica per a recolzament de perfils metàl·lics. Inclou: enderroc puntual de mur amb mitjans manuals, subministrament i col·locació d'armadura d'acer B 500 S ò B 500 SD (en cas de necessitar-se), formigonat amb formigó HA-25/B/10/I amb additiu accelerador de fraguat, abocat manualment, disposició d'encofrat necessari, llit de morter sense retracció, dau de formigó, ataconat amb morter sense retracció de tot el conjunt amb el mur existent i càrrega manual de runa sobre camió o contenidor i transport interior fins al punt de càrrega. S'inclou la disposició dels mitjans de seguretat i protecció reglamentaris, col·locació de bastides i/o apuntalaments necessaris, transport d'eines i mitjans auxiliars a l'obra, retirada d'eines i mitjans auxiliars, neteja del lloc de treball, i tot allò necessari per a la correcta execució dels treballs.

Rend.: 1,000 **121,28** **€**

				Unitats		Preu		Parcial	Import
Partides d'obra									
P4F7-ZTNM	m3	Ataconat amb morter d'alta resistència sense retracció o lleugerament expansiu d'elements estructurals de nova execució amb elements estructurals existents	0,020	x	2.820,09480	=	56,40190	
P214N-Z8LJ	m3	Enderroc de mur d'obra de fàbrica (ceràmica, ...), amb mitjans manuals i transport interior fins al punt de càrrega i càrrega manual de runa sobre camió o contenidor. Inclou disposició dels mitjans de seguretat i protecció reglamentaris. Inclou disposició i posterior enretirada de bastides i apuntalaments necessaris. Inclou transport interior fins el punt de càrrega, càrrega manual i mecànica de runes sobre camió o contenidor, transport a un abocador autoritzat i controlat, i el pagament de les tases i el cànon d'abocament corresponents. Inclou l'esponjament de les runes.	0,100	x	185,20946	=	18,52095	
P4F7-ZTNJ	m2	Ataconat amb morter d'alta resistència sense retracció o lleugerament expansiu d'elements estructurals de nova execució amb elements estructurals existents	0,080	x	168,71556	=	13,49724	
P2R6-4I5T	m3	Càrrega amb mitjans manuals i transport de residus inerts o no especials a instal·lació autoritzada de gestió de residus, amb contenidor de 8 m3 de capacitat	0,150	x	36,37620	=	5,45643	
P2RA-EU6B	m3	Disposició controlada en centre de reciclatge de residus barrejats inerts amb una densitat 1 t/m3, procedents de construcció o demolició, amb codi 17 01 07 segons la Llista Europea de Residus	0,150	x	21,02000	=	3,15300	
P45G0-4SN	m3	Formigonament de dau de recolzament amb formigó HA-25/B / 10 / I de consistència tova, grandària màxima del granulat 10 mm, amb >= 250 kg/m3 de ciment, apte per a classe d'exposició I i abocat manualment	0,005	x	148,85198	=	0,74426	

PROJECTE D´ADEQUACIÓ DE L´ANTIC CAFÈ - TEATRE DELS CAMPS ELISIS DE LLEIDA PER A USOS CULTURALS

JUSTIFICACIÓ DE PREUS

PARTIDES D'OBRA

NÚM	CODI	UA	DESCRIPCIÓ						PREU
	P4B8-Z6QJ	kg	Acer en barres corrugades B 500 S ò B 500 SD de límit elàstic >= 500 N/mm2, per a l'armadura de dau de recolzament. Inclou part proporcional de retalls, mermes, armadures de muntatge i elements separadors. S'inclou: disposició dels mitjans de seguretat i protecció reglamentaris, col·locació de bastides, apuntalaments i travament necessaris, transport d'eines i mitjans auxiliars a l'obra, ajudes per a descàrrega de l'acer, neteja dels empalmaments i armadures a col·locar, muntatge a l'obra de les armadures i el seu lligament, emplaçament de les armadures i separadors, deixar els empalmaments amb les llargades definides en el projecte, col·locació de tubs metàl·lics per a pas d'instal·lacions, soldadura de les armadures, retirada d'eines i mitjans auxiliars, neteja del lloc de treball i tot allò necessari per a la correcta execució dels treballs.	8,000	x	1,71388	=	13,71104	
	P4D9-4SMH	m2	Muntatge i desmuntatge d'encofrat per a dau de recolzament amb tauló de fusta	0,250	x	39,19165	=	9,79791	
						Subtotal:		121,28273	121,28273
			COST DIRECTE					121,28273	
			DESPESES INDIRECTES	0,00	%			0,00000	
			COST EXECUCIÓ MATERIAL					**121,28273**	

P-438 **P45R2-4UAX** m2 Pont d'unió entre superfícies de formigó amb adhesiu de resines epoxi sense dissolvents, de dos components. Inclou el sanejat previ de la superfície de l'element existent. S'inclou: disposició dels mitjans de seguretat i protecció reglamentaris, col·locació de bastides necessàries, transport d'eines i mitjans auxiliars a l'obra, retirada d'eines i mitjans auxiliars, neteja del lloc de treball i tot el que és necessari per a la correcta execució dels treballs.

Rend.: 1,745 **17,97** **€**

				Unitats		Preu		Parcial	Import
Mà d'obra									
	A0F-000B	h	Oficial 1a	0,300	/R x	21,28000	=	3,65845	
						Subtotal:		3,65845	3,65845
Materials									
	B091-06VM	kg	Adhesiu de resines epoxi sense dissolvents, de dos components, per a ús estructural	0,800	x	17,78000	=	14,22400	
						Subtotal:		14,22400	14,22400
			DESPESES AUXILIARS		2,50	%			0,09146
			COST DIRECTE						17,97391
			DESPESES INDIRECTES		0,00	%			0,00000
			COST EXECUCIÓ MATERIAL						**17,97391**

JUSTIFICACIÓ DE PREUS

PARTIDES D'OBRA

NÚM	CODI	UA	DESCRIPCIÓ		PREU
P-439	P4B0-6093	u	Ancoratge amb acer en barres corrugades de 10 mm de diàmetre, amb perforació i injectat continu d'adhesiu d'aplicació unilateral de resines epoxi sense dissolvents, de dos components i baixa viscositat, segons detall de plànols i plec de condicions. S'inclou: disposició dels mitjans de seguretat i protecció reglamentaris, col·locació de bastides necessàries, transport d'eines i mitjans auxiliars a l'obra, ajudes per descàrrega de l'acer, neteja dels encavalcaments i armadures a col·locar, deixar els encavalcaments amb les longituds definides al projecte, retirada d'eines i mitjans auxiliars, neteja del lloc de treball i tot el que és necessari per a la correcta execució dels treballs.	**Rend.: 1,226**	**7,34 €**

				Unitats		Preu		Parcial	Import
Mà d'obra									
	A0E-000A	h	Manobre especialista	0,140	/R x	18,85000	=	2,15253	
	A0F-000B	h	Oficial 1a	0,125	/R x	21,28000	=	2,16966	
					Subtotal:			4,32219	4,32219
Maquinària									
	C208-00H9	h	Equip d'injecció manual de resines	0,125	/R x	1,58000	=	0,16109	
	C20G-00DT	h	Màquina taladradora	0,140	/R x	4,26000	=	0,48646	
					Subtotal:			0,64755	0,64755
Materials									
	B091-06VL	kg	Adhesiu de resines epoxi sense dissolvents, de dos components i baixa viscositat, per a ús estructural per a injectar	0,085	x	21,30000	=	1,81050	
	B0B7-106Q	kg	Acer en barres corrugades B500S de límit elàstic >= 500 N/mm2	0,4928	x	1,01000	=	0,49773	
					Subtotal:			2,30823	2,30823
			DESPESES AUXILIARS		1,50	%			0,06483
			COST DIRECTE						7,34280
			DESPESES INDIRECTES		0,00	%			0,00000
			COST EXECUCIÓ MATERIAL						**7,34280**

NÚM	CODI	UA	DESCRIPCIÓ		PREU
P-440	P4B0-6097	u	Ancoratge amb barra d'acer corrugat B 500 S, de 12 mm de diàmetre, amb perforació i injectat continu d'adhesiu d'aplicació unilateral de resines epoxi sense dissolvents, de dos components i baixa viscositat, segons detall de plànols i plec de condicions. S'inclou: disposició dels mitjans de seguretat i protecció reglamentaris, col·locació de bastides necessàries, transport d'eines i mitjans auxiliars a l'obra, ajudes per descàrrega de l'acer, neteja dels encavalcaments i armadures a col·locar, deixar els encavalcaments amb les longituds definides al projecte, retirada d'eines i mitjans auxiliars, neteja del lloc de treball i tot el que és necessari per a la correcta execució dels treballs.	**Rend.: 1,239**	**8,21 €**

				Unitats		Preu		Parcial	Import

JUSTIFICACIÓ DE PREUS

PARTIDES D'OBRA

NÚM	CODI	UA	DESCRIPCIÓ	PREU

Mà d'obra										
	A0E-000A	h	Manobre especialista	0,160	/R x	18,85000	=	2,43422		
	A0F-000B	h	Oficial 1a	0,125	/R x	21,28000	=	2,14689		
						Subtotal:		4,58111	4,58111	
Maquinària										
	C208-00H9	h	Equip d'injecció manual de resines	0,125	/R x	1,58000	=	0,15940		
	C20G-00DT	h	Màquina taladradora	0,160	/R x	4,26000	=	0,55012		
						Subtotal:		0,70952	0,70952	
Materials										
	B0B7-106Q	kg	Acer en barres corrugades B500S de límit elàstic >= 500 N/mm2	0,710	x	1,01000	=	0,71710		
	B091-06VL	kg	Adhesiu de resines epoxi sense dissolvents, de dos components i baixa viscositat, per a ús estructural per a injectar	0,100	x	21,30000	=	2,13000		
						Subtotal:		2,84710	2,84710	
			DESPESES AUXILIARS			1,50	%		0,06872	
			COST DIRECTE						8,20645	
			DESPESES INDIRECTES			0,00	%		0,00000	
			COST EXECUCIÓ MATERIAL						**8,20645**	

P4B2-52WT	m2	Armadura per a bancades AP500 T amb malla electrosoldada de barres corrugades d'acer ME 15x15 cm D:6-6 mm 6x2,2 m B500T UNE-EN 10080	**Rend.: 1,000**	**4,01**	**€**

				Unitats		Preu		Parcial	Import
Mà d'obra									
	A01-FEP0	h	Ajudant ferrallista	0,020	/R x	18,53000	=	0,37060	
	A0F-000I	h	Oficial 1a ferrallista	0,020	/R x	21,28000	=	0,42560	
					Subtotal:			0,79620	0,79620
Materials									
	B0AM-078F	kg	Filferro recuit d'1,3 mm	0,014	x	1,87000	=	0,02618	
	B0B8-107V	m2	Malla electrosoldada de barres corrugades d'acer ME 15x15 cm D:6-6 mm 6x2,2 m B500T UNE-EN 10080	1,200	x	2,65000	=	3,18000	
					Subtotal:			3,20618	3,20618
			DESPESES AUXILIARS			1,50	%		0,01194
			COST DIRECTE						4,01432
			DESPESES INDIRECTES			0,00	%		0,00000
			COST EXECUCIÓ MATERIAL						**4,01432**

P4B4-3FRG	kg	Armadura per a cèrcols AP500 S d'acer en barres corrugades B500S de límit elàstic >= 500 N/mm2	**Rend.: 1,000**	**1,69**	**€**

				Unitats		Preu		Parcial	Import
Mà d'obra									
	A0F-000I	h	Oficial 1a ferrallista	0,010	/R x	21,28000	=	0,21280	

JUSTIFICACIÓ DE PREUS

PARTIDES D'OBRA

NÚM	CODI	UA	DESCRIPCIÓ						PREU
	A01-FEP0	h	Ajudant ferrallista	0,010	/R x	18,53000	=	0,18530	
					Subtotal:			0,39810	0,39810
Materials									
	B0AM-078F	kg	Filferro recuit d'1,3 mm	0,005	x	1,87000	=	0,00935	
	B0B6-107E	kg	Acer en barres corrugades elaborat a l'obra i manipulat a taller B500S, de límit elàstic >= 500 N/mm2	1,000	x	1,28061	=	1,28061	
					Subtotal:			1,28996	1,28996
					DESPESES AUXILIARS		1,50 %		0,00597
					COST DIRECTE				1,69403
					DESPESES INDIRECTES		0,00 %		0,00000
					COST EXECUCIÓ MATERIAL				**1,69403**

P4B8-D6QK	kg	Armadura de lloses d'estructura AP500 S d'acer en barres corrugades B500S de límit elàstic >= 500 N/mm2	**Rend.:**	**1,000**			**1,75**	**€**

			Unitats		Preu		Parcial	Import
Mà d'obra								
A0F-000I	h	Oficial 1a ferrallista	0,012	/R x	21,28000	=	0,25536	
A01-FEP0	h	Ajudant ferrallista	0,010	/R x	18,53000	=	0,18530	
				Subtotal:			0,44066	0,44066
Materials								
B0AM-078F	kg	Filferro recuit d'1,3 mm	0,012	x	1,87000	=	0,02244	
B0B6-107E	kg	Acer en barres corrugades elaborat a l'obra i manipulat a taller B500S, de límit elàstic >= 500 N/mm2	1,000	x	1,28061	=	1,28061	
				Subtotal:			1,30305	1,30305
				DESPESES AUXILIARS		1,50 %		0,00661
				COST DIRECTE				1,75032
				DESPESES INDIRECTES		0,00 %		0,00000
				COST EXECUCIÓ MATERIAL				**1,75032**

P4B8-Z6QJ	kg	Acer en barres corrugades B 500 S ò B 500 SD de límit elàstic >= 500 N/mm2, per a l'armadura de dau de recolzament. Inclou part proporcional de retalls, mermes, armadures de muntatge i elements separadors. S'inclou: disposició dels mitjans de seguretat i protecció reglamentaris, col·locació de bastides, apuntalaments i travament necessaris, transport d'eines i mitjans auxiliars a l'obra, ajudes per a descàrrega de l'acer, neteja dels empalmaments i armadures a col·locar, muntatge a l'obra de les armadures i el seu lligament, emplaçament de les armadures i separadors, deixar els empalmaments amb les llargades definides en el projecte, col·locació de tubs metàl·lics per a pas d'instal·lacions, soldadura de les armadures, retirada d'eines i mitjans auxiliars, neteja del lloc de treball i tot allò necessari per a la correcta execució dels treballs.	**Rend.:**	**1,000**	**1,71**	**€**

JUSTIFICACIÓ DE PREUS

PARTIDES D'OBRA

NÚM	CODI	UA	DESCRIPCIÓ	PREU

				Unitats		Preu		Parcial	Import
Mà d'obra									
A01-FEP0	h	Ajudant ferrallista	0,010	/R x	18,53000	=	0,18530		
A0F-000I	h	Oficial 1a ferrallista	0,010	/R x	21,28000	=	0,21280		
				Subtotal:				0,39810	0,39810
Materials									
B0AM-078F	kg	Filferro recuit d'1,3 mm	0,010	x	1,87000	=	0,01870		
B0B6-107I	kg	Acer en barres corrugades elaborat a l'obra i manipulat a taller B500SD, de límit elàstic >= 500 N/mm2	1,000	x	1,29111	=	1,29111		
				Subtotal:				1,30981	1,30981
				DESPESES AUXILIARS		1,50 %			0,00597
				COST DIRECTE					1,71388
				DESPESES INDIRECTES		0,00 %			0,00000
				COST EXECUCIÓ MATERIAL					**1,71388**

P-441	**P4B8-Z6QM**	kg	Acer B 500 S en barres corrugades de límit elàstic >= 500 N/nm2, per a l'armadura de lloses inclinades. Inclou part proporcional de retalls, mermes, armadures de muntatge i elements separadors en gelosia, congrenys, jàsseres embegudes i planes i creuetes. S'inclou: disposició dels mitjans de seguretat i protecció reglamentaris, col·locació de bastides, apuntalaments i travament necessaris, transport d'eines i mitjans auxiliars a l'obra, ajudes per a descàrrega de l'acer, neteja dels encavalcaments i armadures a col·locar, muntatge a l'obra de les armadures i el seu lligament, emplaçament de les armadures i separadors, deixar els encavalcaments amb les llargades definides en el projecte, col·locació de passatubs per a pas d'instal·lacions, soldadura de les armadures, retirada d'eines i mitjans auxiliars, neteja del lloc de treball i tot allò necessari per a la correcta execució dels treballs.	**Rend.:**	**1,994**	**1,55**	**€**

				Unitats		Preu		Parcial	Import
Mà d'obra									
A0F-000I	h	Oficial 1a ferrallista	0,012	/R x	21,28000	=	0,12806		
A01-FEP0	h	Ajudant ferrallista	0,012	/R x	18,53000	=	0,11151		
				Subtotal:				0,23957	0,23957
Materials									
B0AM-078F	kg	Filferro recuit d'1,3 mm	0,012	x	1,87000	=	0,02244		
B0B6-107E	kg	Acer en barres corrugades elaborat a l'obra i manipulat a taller B500S, de límit elàstic >= 500 N/mm2	1,000	x	1,28061	=	1,28061		

PARTIDES D'OBRA

NÚM	CODI	UA	DESCRIPCIÓ	PREU

					Subtotal:		1,30305	1,30305
				DESPESES AUXILIARS	1,50	%		0,00359
				COST DIRECTE				1,54621
				DESPESES INDIRECTES	0,00	%		0,00000
				COST EXECUCIÓ MATERIAL				**1,54621**

P4BI-D9P6 kg Armadura per a sostres amb elements resistents industrialitzats AP500 S d'acer en barres corrugades B500S de límit elàstic >= 500 N/mm2 **Rend.: 1,000** **1,70 €**

				Unitats		Preu		Parcial	Import
Mà d'obra									
	A0F-000I	h	Oficial 1a ferrallista	0,010	/R x	21,28000	=	0,21280	
	A01-FEP0	h	Ajudant ferrallista	0,010	/R x	18,53000	=	0,18530	
					Subtotal:			0,39810	0,39810
Materials									
	B0AM-078F	kg	Filferro recuit d'1,3 mm	0,010	x	1,87000	=	0,01870	
	B0B6-107E	kg	Acer en barres corrugades elaborat a l'obra i manipulat a taller B500S, de límit elàstic >= 500 N/mm2	1,000	x	1,28061	=	1,28061	
					Subtotal:			1,29931	1,29931
				DESPESES AUXILIARS		1,50	%		0,00597
				COST DIRECTE					1,70338
				DESPESES INDIRECTES		0,00	%		0,00000
				COST EXECUCIÓ MATERIAL					**1,70338**

P4BJ-D9PG m2 Armadura per a sostres amb elements resistents AP500 T amb malla electrosoldada de barres corrugades d'acer ME 30x15 cm D:6-6 mm 6x2,2 m B500T UNE-EN 10080 **Rend.: 1,000** **2,87 €**

				Unitats		Preu		Parcial	Import
Mà d'obra									
	A0F-000I	h	Oficial 1a ferrallista	0,022	/R x	21,28000	=	0,46816	
	A01-FEP0	h	Ajudant ferrallista	0,022	/R x	18,53000	=	0,40766	
					Subtotal:			0,87582	0,87582
Materials									
	B0B8-1081	m2	Malla electrosoldada de barres corrugades d'acer ME 30x15 cm D:6-6 mm 6x2,2 m B500T UNE-EN 10080	1,200	x	1,62000	=	1,94400	
	B0AM-078F	kg	Filferro recuit d'1,3 mm	0,018	x	1,87000	=	0,03366	
					Subtotal:			1,97766	1,97766

PROJECTE D´ADEQUACIÓ DE L´ANTIC CAFÈ - TEATRE DELS CAMPS ELISIS DE LLEIDA PER A USOS CULTURALS

PARTIDES D'OBRA

NÚM	CODI	UA	DESCRIPCIÓ	PREU

				DESPESES AUXILIARS	1,50	%		0,01314
				COST DIRECTE				2,86662
				DESPESES INDIRECTES	0,00	%		0,00000
				COST EXECUCIÓ MATERIAL				**2,86662**

P4C0-4SK0 m Muntatge i desmuntatge d'apuntalament de biga a una alçària <= 5 m amb puntal tubular metàl·lic de 3 tubs i <= 150 kN de càrrega màxima admissible, amb elements de recolzament roscats **Rend.: 1,000** **9,45 €**

				Unitats		Preu		Parcial	Import
Mà d'obra									
	A0F-000B	h	Oficial 1a	0,300	/R x	21,28000	=	6,38400	
	A0D-0007	h	Manobre	0,150	/R x	18,16000	=	2,72400	
					Subtotal:			9,10800	9,10800
Materials									
	B0D61-12XT	cu	Puntal tubular metàl·lic de 3 tubs, d'alçària >3 m de <= 150 kN de càrrega màxima admissible, amb elements de recolzament roscats i 25 usos	0,010	x	10,95000	=	0,10950	
					Subtotal:			0,10950	0,10950
				DESPESES AUXILIARS		2,50	%		0,22770
				COST DIRECTE					9,44520
				DESPESES INDIRECTES		0,00	%		0,00000
				COST EXECUCIÓ MATERIAL					**9,44520**

P-442 P4C3-4SK6 m2 Muntatge i desmuntatge d'apuntalament de sostre a una alçària <= 5 m, amb puntal metàl·lic i tauló **Rend.: 1,165** **16,47 €**

				Unitats		Preu		Parcial	Import
Mà d'obra									
	A0F-000B	h	Oficial 1a	0,450	/R x	21,28000	=	8,21974	
	A0D-0007	h	Manobre	0,450	/R x	18,16000	=	7,01459	
					Subtotal:			15,23433	15,23433
Materials									
	B0D62-07PK	cu	Puntal metàl·lic i telescòpic per a 5 m d'alçària i 150 usos	0,006	x	34,76000	=	0,20856	
	B0D21-07O	m	Tauló de fusta de pi per a 10 usos	1,250	x	0,45000	=	0,56250	
	B0AK-07AS	kg	Clau acer	0,0448	x	1,83000	=	0,08198	
					Subtotal:			0,85304	0,85304
				DESPESES AUXILIARS		2,50	%		0,38086
				COST DIRECTE					16,46823
				DESPESES INDIRECTES		0,00	%		0,00000
				COST EXECUCIÓ MATERIAL					**16,46823**

PARTIDES D'OBRA

NÚM	CODI	UA	DESCRIPCIÓ					PREU
	P4D8-3UA9	m2	Muntatge i desmuntatge d'encofrat amb tauler de fusta de pi, per a cèrcols de directriu recta	**Rend.:**	**1,000**			**86,68** **€**
				Unitats		Preu	Parcial	Import
Mà d'obra								
	A01-FEOZ	h	Ajudant encofrador	0,480	/R x	18,53000 =	8,89440	
	A0F-000F	h	Oficial 1a encofrador	0,640	/R x	21,28000 =	13,61920	
					Subtotal:		22,51360	22,51360
Materials								
	B0D21-07O	m	Tauló de fusta de pi per a 10 usos	1,991	x	0,45000 =	0,89595	
	B0D70-0CE	m2	Tauler elaborat amb fusta de pi, de 22 mm de gruix, per a 10 usos	1,1495	x	2,13000 =	2,44844	
	B0D62-07PL	cu	Puntal metàl·lic i telescòpic per a 3 m d'alçària i 150 usos	0,0201	x	14,48000 =	0,29105	
	B0AK-07AS	kg	Clau acer	0,1007	x	1,83000 =	0,18428	
	B0D31-07P4	m3	Llata de fusta de pi	0,1501	x	398,31000 =	59,78633	
					Subtotal:		63,60605	63,60605
				DESPESES AUXILIARS		2,50 %		0,56284
				COST DIRECTE				86,68249
				DESPESES INDIRECTES		0,00 %		0,00000
				COST EXECUCIÓ MATERIAL				**86,68249**

	P4D9-4SMH	m2	Muntatge i desmuntatge d'encofrat per a dau de recolzament amb tauló de fusta	**Rend.:**	**1,000**			**39,19** **€**
				Unitats		Preu	Parcial	Import
Mà d'obra								
	A01-FEOZ	h	Ajudant encofrador	0,720	/R x	18,53000 =	13,34160	
	A0F-000F	h	Oficial 1a encofrador	0,960	/R x	21,28000 =	20,42880	
					Subtotal:		33,77040	33,77040
Materials								
	B0D62-07PL	cu	Puntal metàl·lic i telescòpic per a 3 m d'alçària i 150 usos	0,0201	x	14,48000 =	0,29105	
	B0D70-0CE	m2	Tauler elaborat amb fusta de pi, de 22 mm de gruix, per a 10 usos	1,1495	x	2,13000 =	2,44844	
	B0D31-07P4	m3	Llata de fusta de pi	0,0019	x	398,31000 =	0,75679	
	B0D21-07O	m	Tauló de fusta de pi per a 10 usos	1,9998	x	0,45000 =	0,89991	
	B0AK-07AS	kg	Clau acer	0,0988	x	1,83000 =	0,18080	
					Subtotal:		4,57699	4,57699
				DESPESES AUXILIARS		2,50 %		0,84426
				COST DIRECTE				39,19165
				DESPESES INDIRECTES		0,00 %		0,00000
				COST EXECUCIÓ MATERIAL				**39,19165**

PROJECTE D´ADEQUACIÓ DE L´ANTIC CAFÈ - TEATRE DELS CAMPS ELISIS DE LLEIDA PER A USOS CULTURALS

PARTIDES D'OBRA

NÚM	CODI	UA	DESCRIPCIÓ					PREU
P-443	**P4DC-3UY1**	m2	Muntatge i desmuntatge d'encofrat de lloses, a una alçària <= 3 m, amb tauler de fusta de pi folrat amb tauler fenòlic per a deixar el formigó vist	**Rend.:**	**1,023**			**46,61** **€**
				Unitats		Preu	Parcial	Import
Mà d'obra								
	A01-FEOZ	h	Ajudant encofrador	0,700	/R x	18,53000 =	12,67937	
	A0F-000F	h	Oficial 1a encofrador	0,800	/R x	21,28000 =	16,64125	
					Subtotal:		29,32062	29,32062
Materials								
	B0AK-07AS	kg	Clau acer	0,106	x	1,83000 =	0,19398	
	B0D21-07O	m	Tauló de fusta de pi per a 10 usos	0,990	x	0,45000 =	0,44550	
	B0D31-07P4	m3	Llata de fusta de pi	0,002	x	398,31000 =	0,79662	
	B0D70-0CE	m2	Tauler elaborat amb fusta de pi, de 22 mm de gruix, per a 10 usos	1,100	x	2,13000 =	2,34300	
	B0DZ1-0ZLZ	l	Desencofrant	0,060	x	2,89000 =	0,17340	
	B0D70-0CF1	m2	Tauler elaborat amb aglomerat hidròfug amb 2 cares plastificades, de 10 mm de gruix, per a 1 ús	1,150	x	10,77000 =	12,38550	
	B0D62-07PL	cu	Puntal metàl·lic i telescòpic per a 3 m d'alçària i 150 usos	0,0151	x	14,48000 =	0,21865	
					Subtotal:		16,55665	16,55665
				DESPESES AUXILIARS		2,50 %		0,73302
				COST DIRECTE				46,61029
				DESPESES INDIRECTES		0,00 %		0,00000
				COST EXECUCIÓ MATERIAL				**46,61029**

P-444	**P4DC-3UY4**	m2	Muntatge i desmuntatge d'encofrat per a lloses inclinades, amb tauler de fusta de pi (amidament de superfície teòrica en contacte amb el formigó). Inclou part proporcional de tapes laterals. S'inclou: disposició dels mitjans de seguretat i protecció reglamentaris, col·locació de bastides, transport d'eines i mitjans auxiliars a l'obra, neteja acurada dels taulers abans de col·locar-los, apuntalament i travament necessaris, col·locació dels llits de repartiment sota l'apuntalament, encofrat de l'element i col·locació dels mitjans d'apuntalament i auxiliars necessaris, aplicació del desencofrant i replanteig del límit de formigonat, execució dels forats de pas necessaris, col·locació de tubs en pas d'instal·lacions, realització de juntsde construcció i dilatació, tapament dels junts irregulars de l'encofrat amb fusta, col·locació dels ancoratges necessaris per a la unió amb altres elements, desencofrat i neteja dels materials d'encofrar, retirada d'eines i mitjans auxiliars, neteja del lloc de treball i tot allò necessari per a la correcta execució dels treballs.	**Rend.:**	**1,179**			**40,99** **€**
				Unitats		Preu	Parcial	Import
Mà d'obra								
	A01-FEOZ	h	Ajudant encofrador	1,035	/R x	18,53000 =	16,26679	

JUSTIFICACIÓ DE PREUS

PARTIDES D'OBRA

NÚM	CODI	UA	DESCRIPCIÓ						PREU
	A0F-000F	h	Oficial 1a encofrador	1,035	/R x	21,28000	=	18,68092	
					Subtotal:			34,94771	34,94771
Materials									
	B0D31-07P4	m3	Llata de fusta de pi	0,0038	x	398,31000	=	1,51358	
	B0D21-07O	m	Tauló de fusta de pi per a 10 usos	1,298	x	0,45000	=	0,58410	
	B0AK-07AS	kg	Clau acer	0,1007	x	1,83000	=	0,18428	
	B0D5-07PK	cu	Puntal metàl·lic i telescòpic per a 5 m d'alçària i 150 usos	0,0151	x	28,22000	=	0,42612	
	B0DZ1-0ZLZ	l	Desencofrant	0,040	x	2,89000	=	0,11560	
	B0D70-0CE	m2	Tauler elaborat amb fusta de pi, de 22 mm de gruix, per a 10 usos	1,100	x	2,13000	=	2,34300	
					Subtotal:			5,16668	5,16668
			DESPESES AUXILIARS			2,50	%		0,87369
			COST DIRECTE						40,98808
			DESPESES INDIRECTES			0,00	%		0,00000
			COST EXECUCIÓ MATERIAL						**40,98808**

P-445 P4DK-1UA6 m2 Solera ventilada de formigó armat de 35+5 cm de cantell, sobre encofrat perdut de peces de polipropilè reciclat, C-20 ´´CÀVITI´´, de 750x500x200 mm, color negre, realitzada amb formigó amb granulats lleugers en massa, de resistència a compressió >= 12 N/mm2, densitat 1200 a 1500 kg/m3, grandària màxima del granulat 10 mm, consistència tova amb >= 250 kg/m3 de ciment, i malla B 500 T 150x150x6+ mm de 6x2,20 UNE-EN 10080 com a armadura de repartiment, col·locada sobre separadors homologats en capa de compressió de 5 cm de gruix; amb juntes de retracció de 5 mm de gruix, mitjançant tall amb disc de diamant; recolzat tot això sobre base de formigó de neteja. Fins i tot panell de poliestirè expandit de 30 mm de gruix, per a lexecució de juntes de dilatació.

Rend.: 1,133 **29,04** **€**

				Unitats		Preu		Parcial	Import
Mà d'obra									
	A0D-0007	h	Manobre	0,080	/R x	18,16000	=	1,28226	
	A0F-000B	h	Oficial 1a	0,100	/R x	21,28000	=	1,87820	
					Subtotal:			3,16046	3,16046
Materials									
	B064-14SCB	m3	Formigó amb granulats lleugers en massa, de resistència a compressió >= 12 N/mm2, densitat 1200 a 1500 kg/m3, grandària màxima del granulat 10 mm, consistència tova amb >= 250 kg/m3 de ciment	0,100	x	109,75000	=	10,97500	
					Subtotal:			10,97500	10,97500
Partides d'obra									
	P4B2-52WT	m2	Armadura per a bancades AP500 T amb malla electrosoldada de barres corrugades d'acer ME 15x15 cm D:6-6 mm 6x2,2 m B500T UNE-EN 10080	1,100	x	4,01432	=	4,41575	
	B064-14SCT	m2	Encofrat perdut de peces de polipropilè reciclat, C-10 ´´CÀVITI´´, de 750x500x100 mm, color negre, incloses les peces especials	0,800	x	13,01000	=	10,40800	

PARTIDES D'OBRA

NÚM	CODI	UA	DESCRIPCIÓ						PREU
					Subtotal:			10,40800	10,40800
			DESPESES AUXILIARS			2,50	%		0,07901
			COST DIRECTE						29,03822
			DESPESES INDIRECTES			0,00	%		0,00000
			COST EXECUCIÓ MATERIAL						**29,03822**

P-446 P4DK-3UA6 m2 Solera ventilada de formigó armat de 35+5 cm de cantell, sobre encofrat perdut de peces de polipropilè reciclat, C-35 ´´CÀVITI´´, de 750x500x350 mm, color negre, realitzada amb formigó HA-25/B/20/XC1 fabricat en central, i malla B 500 T 150x150x6+ mm de 6x2,20 UNE-EN 10080 com a armadura de repartiment, col·locada sobre separadors homologats en capa de compressió de 5 cm de gruix; amb juntes de retracció de 5 mm de gruix, mitjançant tall amb disc de diamant; recolzat tot això sobre base de formigó de neteja. Fins i tot panell de poliestirè expandit de 30 mm de gruix, per a lexecució de juntes de dilatació. Incloses les peces especials.

Rend.: 1,157 **37,19** **€**

				Unitats		Preu		Parcial	Import
Mà d'obra									
	A0F-000B	h	Oficial 1a	0,100	/R x	21,28000	=	1,83924	
	A0D-0007	h	Manobre	0,100	/R x	18,16000	=	1,56958	
					Subtotal:			3,40882	3,40882
Materials									
	B0DA0-0CF	m2	Encofrat perdut de peces de polipropilè reciclat, C-35 ´´CÀVITI´´, de 750x500x350 mm, color negre	1,100	x	14,93000	=	16,42300	
					Subtotal:			16,42300	16,42300
Partides d'obra									
	P4B2-52WT	m2	Armadura per a bancades AP500 T amb malla electrosoldada de barres corrugades d'acer ME 15x15 cm D:6-6 mm 6x2,2 m B500T UNE-EN 10080	1,100	x	4,01432	=	4,41575	
	P4595-JZYO	m3	Formigonament per a sostre nervat reticular amb formigó per armar HA - 25 / B / 20 / xC1 amb una quantitat de ciment de 275 kg/m3 i relació aigua ciment =< 0.6, abocat amb bomba	0,100	x	128,57497	=	12,85750	
					Subtotal:			17,27325	17,27325
			DESPESES AUXILIARS			2,50	%		0,08522
			COST DIRECTE						37,19029
			DESPESES INDIRECTES			0,00	%		0,00000
			COST EXECUCIÓ MATERIAL						**37,19029**

JUSTIFICACIÓ DE PREUS

PARTIDES D'OBRA

NÚM	CODI	UA	DESCRIPCIÓ		PREU
P-447	P4DP-H7RU	m3	Subministrament, muntatge i desmuntatge de cindri, inclosa la preparació de la base	Rend.: 1,947	11,09 €

				Unitats		Preu		Parcial	Import
Mà d'obra									
	A0F-000B	h	Oficial 1a	0,0665	/R x	21,28000	=	0,72682	
	A0E-000A	h	Manobre especialista	0,0333	/R x	18,85000	=	0,32240	
	A0D-0007	h	Manobre	0,050	/R x	18,16000	=	0,46636	
					Subtotal:			1,51558	1,51558
Maquinària									
	C13C-00LP	h	Retroexcavadora sobre pneumàtics de 8 a 10 t	0,0017	/R x	61,08000	=	0,05333	
	C15G-00DD	h	Grua autopropulsada de 12 t	0,0085	/R x	53,26000	=	0,23252	
					Subtotal:			0,28585	0,28585
Materials									
	B0D21-07O	m	Tauló de fusta de pi per a 10 usos	0,150	x	0,45000	=	0,06750	
	B03C-05NM	m3	Sauló sense garbellar	0,033	x	17,67000	=	0,58311	
	B0DF0-H4O	m3	Amortització de cindri metàl·lica	1,000	x	8,62000	=	8,62000	
					Subtotal:			9,27061	9,27061
			DESPESES AUXILIARS		1,50 %				0,02273
			COST DIRECTE						11,09477
			DESPESES INDIRECTES		0,00 %				0,00000
			COST EXECUCIÓ MATERIAL						**11,09477**

			DESCRIPCIÓ		
P4F7-4SMU	m3	Ataconat amb maó massís d'elaboració mecànica en estintolament de paret d'obra ceràmica, amb morter mixt		Rend.: 1,000	667,07 €

				Unitats		Preu		Parcial	Import
Mà d'obra									
	A0F-000T	h	Oficial 1a paleta	13,125	/R x	21,28000	=	279,30000	
	A0D-0007	h	Manobre	5,312	/R x	18,16000	=	96,46592	
					Subtotal:			375,76592	375,76592
Materials									
	B0F15-06N5	u	Maó massís d'elaboració mecànica R-15, de 290x140x50 mm, per a revestir, categoria I, HD, segons la norma UNE-EN 771-1	625,900	x	0,36000	=	225,32400	
	B07F-0LSZ	m3	Morter mixt de ciment pòrtland amb filler calcari CEM II, calç i sorra, amb 380 kg/m3 de ciment, amb una proporció en volum 1:0,5:4 i 10 N/mm2 de resistència a compressió, elaborat a l'obra	0,3497	x	172,54988	=	60,34069	
					Subtotal:			285,66469	285,66469

PROJECTE D´ADEQUACIÓ DE L´ANTIC CAFÈ - TEATRE DELS CAMPS ELISIS DE LLEIDA PER A USOS CULTURALS

JUSTIFICACIÓ DE PREUS

PARTIDES D'OBRA

NÚM	CODI	UA	DESCRIPCIÓ	PREU

DESPESES AUXILIARS	1,50 %		5,63649
COST DIRECTE			667,06710
DESPESES INDIRECTES	0,00 %		0,00000
COST EXECUCIÓ MATERIAL			**667,06710**

P-448	P4F7-ZTNJ	m2	Ataconat amb morter d'alta resistència sense retracció o lleugerament expansiu d'elements estructurals de nova execució amb elements estructurals existents	Rend.: 1,781	168,72 €

				Unitats		Preu		Parcial	Import
Mà d'obra									
	A0F-000T	h	Oficial 1a paleta	1,500	/R x	21,28000	=	17,92252	
	A0D-0007	h	Manobre	1,500	/R x	18,16000	=	15,29478	
					Subtotal:			33,21730	33,21730
Materials									
	B07C-ZNFM	kg	Morter d'alta resistència sense retracció	5,000	x	27,00000	=	135,00000	
					Subtotal:			135,00000	135,00000
			DESPESES AUXILIARS		1,50 %				0,49826
			COST DIRECTE						168,71556
			DESPESES INDIRECTES		0,00 %				0,00000
			COST EXECUCIÓ MATERIAL						**168,71556**

			DESCRIPCIÓ		
P4F7-ZTNM	m3	Ataconat amb morter d'alta resistència sense retracció o lleugerament expansiu d'elements estructurals de nova execució amb elements estructurals existents		Rend.: 1,000	2.820,09 €

				Unitats		Preu		Parcial	Import
Mà d'obra									
	A0D-0007	h	Manobre	3,000	/R x	18,16000	=	54,48000	
	A0F-000T	h	Oficial 1a paleta	3,000	/R x	21,28000	=	63,84000	
					Subtotal:			118,32000	118,32000
Materials									
	B07C-ZNFM	kg	Morter d'alta resistència sense retracció	100,000	x	27,00000	=	2.700,00000	
					Subtotal:			2.700,00000	2.700,00000
			DESPESES AUXILIARS		1,50 %				1,77480
			COST DIRECTE						2.820,09480
			DESPESES INDIRECTES		0,00 %				0,00000
			COST EXECUCIÓ MATERIAL						**2.820,09480**

JUSTIFICACIÓ DE PREUS

PARTIDES D'OBRA

NÚM	CODI	UA	DESCRIPCIÓ		PREU
	P4F9-10YQ0	u	Cosit estàtic en element d'obra de fàbrica d'arc d'obra ceràmica amb vareta de poliéster i fibra de vidre de fins a 12 mm de diàmetre i 60 cm de longitud, col·locada en l'orifici fet a l'obra i reblert amb injecció de morter polimèric de ciment amb resines sintètiques i fibres, fluid i de retracció controlada	**Rend.: 1,000**	**20,75 €**

				Unitats		Preu		Parcial	Import
Mà d'obra									
	A0F-000T	h	Oficial 1a paleta	0,420	/R x	21,28000	=	8,93760	
	A0E-000A	h	Manobre especialista	0,420	/R x	18,85000	=	7,91700	
					Subtotal:			16,85460	16,85460
Maquinària									
	C208-00H9	h	Equip d'injecció manual de resines	0,100	/R x	1,58000	=	0,15800	
	C20G-00DT	h	Màquina taladradora	0,120	/R x	4,26000	=	0,51120	
					Subtotal:			0,66920	0,66920
Materials									
	B079-06TF	kg	Morter polimèric de ciment amb resines sintètiques i fibres, fluid i de retracció controlada per a reparació	2,500	x	1,19000	=	2,97500	
					Subtotal:			2,97500	2,97500
			DESPESES AUXILIARS		1,50 %				0,25282
			COST DIRECTE						20,75162
			DESPESES INDIRECTES		0,00 %				0,00000
			COST EXECUCIÓ MATERIAL						**20,75162**

NÚM	CODI	UA	DESCRIPCIÓ		PREU
P-449	**P4FF-EGW4**	m3	Paret estructural per a revestir de 14 cm de gruix, de maó ceràmic calat, HD, R-20, de 290x140x100 mm, per a revestir, categoria I, segons norma UNE-EN 771-1, col·locat amb morter de ciment CEM II, de dosificació 1:0,5:4 (10 N/mm2), elaborat a l'obra amb formigonera de 165 l, i amb una resistència a compressió de la paret de 7 N/mm2. S'inclou: disposició dels mitjans de seguretat y protecció reglamentaris, col·locació de bastides i/o apuntalaments necessaris, transport d'eines i mitjans auxiliars a l'obra, manteniment del grau d'humitat idoni per les peces a col·locar, execució de l'element segons aparell, realització de lligadures, peces especials, juntes de dilatació i constructives, remats de coronació segons indicacions del projecte, formació de cantonades, retirada d'eines i mitjans auxiliars, neteja del lloc de treball i tot allò necessari per a la correcta execució dels treballs.	**Rend.: 1,228**	**253,75 €**

				Unitats		Preu		Parcial	Import
Mà d'obra									
	A0D-0007	h	Manobre	3,450	/R x	18,16000	=	51,01954	
	A0F-000T	h	Oficial 1a paleta	6,900	/R x	21,28000	=	119,57003	
					Subtotal:			170,58957	170,58957
Materials									

PROJECTE D´ADEQUACIÓ DE L´ANTIC CAFÈ - TEATRE DELS CAMPS ELISIS DE LLEIDA PER A USOS CULTURALS

JUSTIFICACIÓ DE PREUS

PARTIDES D'OBRA

NÚM	CODI	UA	DESCRIPCIÓ						PREU
	B0F1A-075S	u	Maó calat R-15, de 290x140x100 mm, per a revestir, categoria I, HD, segons la norma UNE-EN 771-1	235,9307	x	0,24000	=	56,62337	
	B07F-0LSZ	m3	Morter mixt de ciment pòrtland amb filler calcari CEM II, calç i sorra, amb 380 kg/m3 de ciment, amb una proporció en volum 1:0,5:4 i 10 N/mm2 de resistència a compressió, elaborat a l'obra	0,1291	x	172,54988	=	22,27619	
						Subtotal:		78,89956	78,89956
			DESPESES AUXILIARS			2,50 %			4,26474
			COST DIRECTE						253,75387
			DESPESES INDIRECTES			0,00 %			0,00000
			COST EXECUCIÓ MATERIAL						**253,75387**

NÚM	CODI	UA	DESCRIPCIÓ		PREU
P-450	**P4FF-ZGWJ**	m3	Cegat de buits a les parets mitjançant paret d'obra ceràmica. Inclou part proporcional de cosit amb la paret existent. S'inclou: la disposició dels mitjans de seguretat y protecció reglamentaris, col·locació de bastides i/o apuntalaments necessaris, transport d'eines i mitjans auxiliars a l'obra, juntes de dilatació i constructives, remats de coronació segons indicacions del projecte, formació de cantonades, retirada d'eines i mitjans auxiliars, neteja del lloc de treball i tot allò necessari per a deixar la unitat d'obra acabada.	**Rend.: 1,227**	**319,31 €**

				Unitats		Preu		Parcial	Import
Mà d'obra									
	A0D-0007	h	Manobre	4,000	/R x	18,16000	=	59,20130	
	A0F-000T	h	Oficial 1a paleta	9,000	/R x	21,28000	=	156,08802	
					Subtotal:			215,28932	215,28932
Materials									
	B0F1A-075S	u	Maó calat R-15, de 290x140x100 mm, per a revestir, categoria I, HD, segons la norma UNE-EN 771-1	260,000	x	0,24000	=	62,40000	
	B07F-0LSZ	m3	Morter mixt de ciment pòrtland amb filler calcari CEM II, calç i sorra, amb 380 kg/m3 de ciment, amb una proporció en volum 1:0,5:4 i 10 N/mm2 de resistència a compressió, elaborat a l'obra	0,210	x	172,54988	=	36,23547	
					Subtotal:			98,63547	98,63547
			DESPESES AUXILIARS			2,50 %			5,38223
			COST DIRECTE						319,30702
			DESPESES INDIRECTES			0,00 %			0,00000
			COST EXECUCIÓ MATERIAL						**319,30702**

NÚM	CODI	UA	DESCRIPCIÓ		PREU
	P4L3-3ZDM	m2	Bigueta i revoltó per a sostre de 18+5 cm, amb revoltó de morter de ciment i biguetes de formigó pretesat de 17 a 18 cm d'alçària, intereixos 0,7 m, llum < 5 m, de moment flector últim 50 kNm per m d'amplària de sostre	**Rend.: 1,000**	**35,09 €**

				Unitats		Preu		Parcial	Import
Mà d'obra									

PARTIDES D'OBRA

NÚM	CODI	UA	DESCRIPCIÓ						PREU
	A0F-000B	h	Oficial 1a	0,110	/R x	21,28000	=	2,34080	
	A0D-0007	h	Manobre	0,220	/R x	18,16000	=	3,99520	
					Subtotal:			6,33600	6,33600
Materials									
	B4L0-0KY3	m	Bigueta de formigó pretesat de 17 a 18 cm d'alçària, amb armadura activa de tensió superior a 131 kN	1,5015	x	12,34000	=	18,52851	
	B4L5-0KYU	m	Revoltó industrialitzat de morter de ciment per a un intereix de 70 cm i alçària de 18 cm	1,491	x	6,75000	=	10,06425	
					Subtotal:			28,59276	28,59276
				DESPESES AUXILIARS		2,50	%		0,15840
				COST DIRECTE					35,08716
				DESPESES INDIRECTES		0,00	%		0,00000
				COST EXECUCIÓ MATERIAL					**35,08716**

P-451 **P4L5-ZX8J** m2 Forjat format per xapa plegada col·laborant d'acer galvanitzat, de cantell total 12 cm (6+6), tipus 'HAIRCOL 59 d'Europerfil' o equivalent, de 59 mm d'alçada i 1 mm de gruix; amb una quantia de 0,087 m3/m2 de formigó HA-25/F/20/XC1, de consistència fluida i grandària màxima de l'àrid de 20 mm, abocat amb bomba, mànega, i vibratge mecànic; amb una quantia de 1.5 kg/m2 d'acer B 500 S ò B 500 SD en barres corrugades (incloenthi la part proporcional de retalls, mermes, armadures de muntatge i elements separadors). S'inclou la disposició dels mitjans de seguretat i protecció reglamentaris, col·locació de bastides i/o apuntalaments necessaris, transport d'eines i mitjans auxiliars a l'obra, muntatge per fases segons el procés constructiu, apuntalament i fixació provisional durant el període de muntatge, encofrat lateral de cèrcols i forats (llindes i escales), xapes laterals de remat de cantell de forjat, encavalcaments, remats i execució de detalls específics segons els plànols i plecs de condicions, realització d'inflexions, talls i ajustaments, col·locació de separadors, abocat amb bomba, vibratge mecànic i vigilància del formigó, formació de juntes i anivellació de l'acabat, curat i protecció del formigó, regs intermitents després del formigonat, remats de coronació segons indicacions de projecte, retirada d'eines i mitjans auxiliars, neteja del lloc de treball i tot allò necessari per a la correcta execució dels treballs. **Rend.: 1,000** **40,60** **€**

Partides d'obra			Unitats		Preu		Parcial	Import
P4599-MBJF	m3	Formigonament de sostres amb elements resistents industrialitzats (CE, EHE) amb formigó per armar HA - 25 / F / 20 / XC1 amb una quantitat de ciment de 275 kg/m3 i relació aigua ciment =< 0.6 i abocat amb bomba	0,087	x	121,69480	=	10,58745	
P4BJ-D9PG	m2	Armadura per a sostres amb elements resistents AP500 T amb malla electrosoldada de barres corrugades d'acer ME 30x15 cm D:6-6 mm 6x2,2 m B500T UNE-EN 10080	1,000	x	2,86662	=	2,86662	
P4LC-654D	m2	Perfil de xapa per a sostre col·laborant, d'acer galvanitzat d'1 mm de gruix, de 200 - 210 mm de pas	1,000	x	24,58861	=	24,58861	

PARTIDES D'OBRA

NÚM	CODI	UA	DESCRIPCIÓ						PREU
			de malla i 60 mm d'alçària màxima, pes d'11 a 12 kg/m2 i un moment d'inèrcia de 70 a 80 cm4, col·locat sobre estructura						
	P4BI-D9P6	kg	Armadura per a sostres amb elements resistents industrialitzats AP500 S d'acer en barres corrugades B500S de límit elàstic >= 500 N/mm2	1,500	x	1,70338	=	2,55507	
					Subtotal:			40,59775	40,59775
				COST DIRECTE					40,59775
				DESPESES INDIRECTES		0,00	%		0,00000
				COST EXECUCIÓ MATERIAL					**40,59775**

P-452 **P4L5-ZX9J** m2 Forjat format per xapa plegada col·laborant d'acer galvanitzat, de cantell total 18 cm (6+12), tipus 'HAIRCOL 59 d'Europerfil' o equivalent, de 59 mm d'alçada i 1 mm de gruix; amb una quantia de 0,147 m3/m2 de formigó HA-25/F/20/XC1, de consistència fluida i grandària màxima de l'àrid de 20 mm, abocat amb bomba, mànega, i vibratge mecànic; amb una quantia de 1.5 kg/m2 d'acer B 500 S ò B 500 SD en barres corrugades (incloenthi la part proporcional de retalls, mermes, armadures de muntatge i elements separadors). S'inclou la disposició dels mitjans de seguretat i protecció reglamentaris, col·locació de bastides i/o apuntalaments necessaris, transport d'eines i mitjans auxiliars a l'obra, muntatge per fases segons el procés constructiu, apuntalament i fixació provisional durant el període de muntatge, encofrat lateral de cèrcols i forats (llindes i escales), xapes laterals de remat de cantell de forjat, encavalcaments, remats i execució de detalls específics segons els plànols i plecs de condicions, realització d'inflexions, talls i ajustaments, col·locació de separadors, abocat amb bomba, vibratge mecànic i vigilància del formigó, formació de juntes i anivellació de l'acabat, curat i protecció del formigó, regs intermitents després del formigonat, remats de coronació segons indicacions de projecte, retirada d'eines i mitjans auxiliars, neteja del lloc de treball i tot allò necessari per a la correcta execució dels treballs. **Rend.: 1,000** **50,70** **€**

Partides d'obra			Unitats		Preu		Parcial	Import
P4599-MBJF	m3	Formigonament de sostres amb elements resistents industrialitzats (CE, EHE) amb formigó per armar HA - 25 / F / 20 / XC1 amb una quantitat de ciment de 275 kg/m3 i relació aigua ciment =< 0.6 i abocat amb bomba	0,170	x	121,69480	=	20,68812	
P4BI-D9P6	kg	Armadura per a sostres amb elements resistents industrialitzats AP500 S d'acer en barres corrugades B500S de límit elàstic >= 500 N/mm2	1,500	x	1,70338	=	2,55507	
P4BJ-D9PG	m2	Armadura per a sostres amb elements resistents AP500 T amb malla electrosoldada de barres corrugades d'acer ME 30x15 cm D:6-6 mm 6x2,2 m B500T UNE-EN 10080	1,000	x	2,86662	=	2,86662	
P4LC-654D	m2	Perfil de xapa per a sostre col·laborant, d'acer galvanitzat d'1 mm de gruix, de 200 - 210 mm de pas de malla i 60 mm d'alçària màxima, pes d'11 a 12 kg/m2 i un moment d'inèrcia de 70 a 80 cm4, col·locat	1,000	x	24,58861	=	24,58861	

PARTIDES D'OBRA

NÚM	CODI	UA	DESCRIPCIÓ			PREU
			sobre estructura			
				Subtotal:	50,69842	50,69842
				COST DIRECTE		50,69842
				DESPESES INDIRECTES	0,00 %	0,00000
				COST EXECUCIÓ MATERIAL		**50,69842**

P-453 P4L5-15PPV m2 Formació de sostre 12 cm de gruix total, amb planxes col·laborants d'acer galvanitzat, de gruix 1 mm, de 200 - 210 mm de pas de malla, per a una sobrecàrrega (ús+permanents) de 4 a 5 kN/m2, llum menor de 2,8 m, amb una quantia d'1,5 kg/m2 d'armadura AP500 S d'acer en barres corrugades, armadura AP500 T en malles electrosoldades de 15x30 cm, 6 i 6 mm de D i una quantia de 0,087 m3/m2 de formigonament de sostres amb elements resistents industrialitzats amb formigó per armar HA - 30 / B / 10 / xC2 amb una quantitat de ciment de 300 kg/m3 i relació aigua ciment =< 0.6 i abocat amb cubilot **Rend.: 1,000** **42,86** **€**

				Unitats		Preu		Parcial	Import
Partides d'obra									
	P4BJ-D9PG	m2	Armadura per a sostres amb elements resistents AP500 T amb malla electrosoldada de barres corrugades d'acer ME 30x15 cm D:6-6 mm 6x2,2 m B500T UNE-EN 10080	1,000	x	2,86662	=	2,86662	
	P4BI-D9P6	kg	Armadura per a sostres amb elements resistents industrialitzats AP500 S d'acer en barres corrugades B500S de límit elàstic >= 500 N/mm2	1,500	x	1,70338	=	2,55507	
	P4599-JY59	m3	Formigonament de sostres amb elements resistents industrialitzats amb formigó per armar HA - 30 / B / 10 / xC2 amb una quantitat de ciment de 300 kg/m3 i relació aigua ciment =< 0.6 i abocat amb cubilot	0,087	x	147,71929	=	12,85158	
	P4LC-654D	m2	Perfil de xapa per a sostre col·laborant, d'acer galvanitzat d'1 mm de gruix, de 200 - 210 mm de pas de malla i 60 mm d'alçària màxima, pes d'11 a 12 kg/m2 i un moment d'inèrcia de 70 a 80 cm4, col·locat sobre estructura	1,000	x	24,58861	=	24,58861	
					Subtotal:			42,86188	42,86188
					COST DIRECTE				42,86188
					DESPESES INDIRECTES	0,00 %			0,00000
					COST EXECUCIÓ MATERIAL				**42,86188**

P4LC-654D m2 Perfil de xapa per a sostre col·laborant, d'acer galvanitzat d'1 mm de gruix, de 200 - 210 mm de pas de malla i 60 mm d'alçària màxima, pes d'11 a 12 kg/m2 i un moment d'inèrcia de 70 a 80 cm4, col·locat sobre estructura **Rend.: 1,000** **24,59** **€**

				Unitats		Preu		Parcial	Import
Mà d'obra									
	A0F-000D	h	Oficial 1a col·locador	0,120	/R x	21,28000	=	2,55360	

PROJECTE D´ADEQUACIÓ DE L´ANTIC CAFÈ - TEATRE DELS CAMPS ELISIS DE LLEIDA PER A USOS CULTURALS

PARTIDES D'OBRA

NÚM	CODI	UA	DESCRIPCIÓ			PREU
	A01-FEP3	h	Ajudant col·locador	0,240 /R x 18,53000 =	4,44720	
				Subtotal:	7,00080	7,00080
Materials						
	B4L2-FGKZ	m2	Perfil de xapa col·laborant d'acer galvanitzat d'1 mm de gruix, de 200 - 210 mm de pas de malla i 60 mm d'alçària màxima, pes d'11 a 12 kg/m2 i un moment d'inèrcia de 70 a 80 cm4	1,020 x 17,14000 =	17,48280	
				Subtotal:	17,48280	17,48280
				DESPESES AUXILIARS 1,50 %		0,10501
				COST DIRECTE		24,58861
				DESPESES INDIRECTES 0,00 %		0,00000
				COST EXECUCIÓ MATERIAL		**24,58861**

P-454 P4LJ-ZNRM m2 Sostre de 18+54 cm, per a una sobrecàrrega (ús+permanents) de 400 a 500 kp/m2, amb revoltó de morter de ciment i biguetes autoportants de formigó pretesat, llum menor de 5 m, intereixos 0.7 m, amb una quantia de 16 Kg/m2 d'acer en barres corrugades B 500 S en concepte negatius, nervis, forquilles, congrenys i jàsseres, i una quantia de 0,065 m3/m2 de formigó HA-25/B/20/XC2 abocat amb bomba, mànega, ajuda de grua i vibratge mecànic. M2 de superfície realment executada incloent els congrenys i les jàsseres. S'inclou: disposició dels mitjans de seguretat i protecció reglamentaris, transport d'eines i mitjans auxiliars a l'obra, sopandes i encofrats de vora, talls i ajustaments, execució del forjat, retirada d'eines i mitjans auxiliars, neteja de la zona de treball i tot allò necessari per a la correcta execució dels treballs. **Rend.: 1,000** **72,41** **€**

				Unitats		Preu		Parcial	Import
Partides d'obra									
	P4599-JRVI	m3	Formigonament de sostres amb elements resistents industrialitzats amb formigó per armar amb additiu hidròfug HA - 25 / B / 20 / xC2 amb una quantitat de ciment de 275 kg/m3 i relació aigua ciment =< 0.6 i abocat amb bomba	0,070	x	143,78373	=	10,06486	
	P4BI-D9P6	kg	Armadura per a sostres amb elements resistents industrialitzats AP500 S d'acer en barres corrugades B500S de límit elàstic >= 500 N/mm2	16,000	x	1,70338	=	27,25408	
	P4L3-3ZDM	m2	Bigueta i revoltó per a sostre de 18+5 cm, amb revoltó de morter de ciment i biguetes de formigó pretesat de 17 a 18 cm d'alçària, intereixos 0,7 m, llum < 5 m, de moment flector últim 50 kNm per m d'amplària de sostre	1,000	x	35,08716	=	35,08716	
					Subtotal:			72,40610	72,40610
					COST DIRECTE				72,40610
					DESPESES INDIRECTES	0,00 %			0,00000
					COST EXECUCIÓ MATERIAL				**72,40610**

JUSTIFICACIÓ DE PREUS

PARTIDES D'OBRA

NÚM	CODI	UA	DESCRIPCIÓ		PREU	
P-455	P4M0-ELL3	u	Estintolament de paret d'obra ceràmica de 14 cm de gruix, amb un perfil d'acer per a estructures S275JR laminats en calent, amb una quantia de 122 kg/m, per a una càrrega total de 24 t/m, per a pas d'1,5-3,5 m d'amplària, col·locat sobre pilars d'acer S275JR laminats en calent, apuntalament per les dues bandes amb puntal tubular metàl·lic de <= 150 kN de càrrega màxima, enderroc amb mitjans manuals i càrrega manual de runa sobre camió o contenidor	Rend.: 1,000	2.256,84	€

				Unitats		Preu		Parcial	Import
Partides d'obra									
	P44C-DP0W	kg	Acer S275JR segons UNE-EN 10025-2, per a pilars formats per peça simple, en perfils laminats en calent sèrie IPN, IPE, HEB, HEA, HEM i UPN, treballat a taller i amb una capa d'imprimació antioxidant, col·locat a l'obra amb soldadura	235,900	x	2,31168	=	545,32531	
	P214O-4RO	m3	Enderroc de mur d'obra ceràmica, amb mitjans manuals i càrrega manual de runa sobre camió o contenidor	2,113	x	117,50655	=	248,29134	
	P4C0-4SK0	m	Muntatge i desmuntatge d'apuntalament de biga a una alçària <= 5 m amb puntal tubular metàl·lic de 3 tubs i <= 150 kN de càrrega màxima admissible, amb elements de recolzament roscats	6,000	x	9,44520	=	56,67120	
	P4F7-4SMU	m3	Ataconat amb maó massís d'elaboració mecànica en estintolament de paret d'obra ceràmica, amb morter mixt	0,018	x	667,06710	=	12,00721	
	P447-DMDF	kg	Acer S275JR segons UNE-EN 10025-2, en perfils laminats en calent sèrie L, LD, T, rodó, quadrat, rectangular i planxa, treballat a taller i amb una capa d'imprimació antioxidant, per a reforç d'elements d'encastament, recolzament i rigiditzadors, col·locat a l'obra amb soldadura	25,000	x	4,02912	=	100,72800	
	P446-DMC6	kg	Acer S275JR segons UNE-EN 10025-2, per a elements d'ancoratge formats per peça simple, en perfils laminats en calent sèrie L, LD, T, rodó, quadrat, rectangular i planxa, treballat a taller i amb una capa d'imprimació antioxidant, col·locat a l'obra amb soldadura	14,130	x	2,19876	=	31,06848	
	P442-DG2C	kg	Acer S275JR segons UNE-EN 10025-2, per a bigues formades per peça simple, en perfils laminats en calent sèrie IPN, IPE, HEB, HEA, HEM i UPN, amb una capa d'imprimació antioxidant, col·locat a l'obra	500,200	x	1,84596	=	923,34919	
	P443-FHXC	kg	Acer S275JR segons UNE-EN 10025-2, per a biguetes formades per peça simple, en perfils laminats en calent sèrie IPN, IPE, HEB, HEA, HEM i UPN, treballat a taller i amb una capa d'imprimació antioxidant, col·locat a l'obra amb soldadura	132,484	x	2,56179	=	339,39619	
						Subtotal:		2.256,83692	2.256,83692
						COST DIRECTE			2.256,83692
						DESPESES INDIRECTES	0,00	%	0,00000
						COST EXECUCIÓ MATERIAL			**2.256,83692**

PROJECTE D´ADEQUACIÓ DE L´ANTIC CAFÈ - TEATRE DELS CAMPS ELISIS DE LLEIDA PER A USOS CULTURALS

JUSTIFICACIÓ DE PREUS

PARTIDES D'OBRA

NÚM	CODI	UA	DESCRIPCIÓ		PREU	
	P4Z0-61TF	u	Ancoratge amb tac d'acer de d 20 mm, amb cargol, volandera i femella d'acer inoxidable i 230 mm de llargària, sobre suport de formigó	Rend.: 1,000	40,52	€

				Unitats		Preu		Parcial	Import
Mà d'obra									
	A0F-000B	h	Oficial 1a	0,210	/R x	21,28000	=	4,46880	
						Subtotal:		4,46880	4,46880
Maquinària									
	C20G-00DT	h	Màquina taladradora	0,053	/R x	4,26000	=	0,22578	
						Subtotal:		0,22578	0,22578
Materials									
	B0AP-07J0	u	Tac d'acer de d 20 mm, amb cargol, volandera i femella d'acer inoxidable i 230 mm de llargària	1,000	x	35,76000	=	35,76000	
						Subtotal:		35,76000	35,76000
						DESPESES AUXILIARS	1,50	%	0,06703
						COST DIRECTE			40,52161
						DESPESES INDIRECTES	0,00	%	0,00000
						COST EXECUCIÓ MATERIAL			**40,52161**

NÚM	CODI	UA	DESCRIPCIÓ		PREU	
P-456	P4Z0-ZP1J	u	Ancoratge de tipus passador de barilla roscada, d'acer, de diàmetre 12 mm, amb part proporcional de femella i volandera. S'inclou la disposició del mitjans de seguretat i protecció reglamentaris, col·locació de bastides i/o apuntalaments necessaris, transport d'eines i mitjans auxiliars a l'obra, ajudes per descàrrega de l'acer, neteja dels encavalcaments i armadures a col·locar, deixar els encavalcaments amb les longituds definides al projecte, retirada d'eines i mitjans auxiliars, neteja del lloc de treball, i tot allò necessari per a la correcta execució dels treballs.	Rend.: 1,219	18,22	€

				Unitats		Preu		Parcial	Import
Mà d'obra									
	A0F-000B	h	Oficial 1a	0,300	/R x	21,28000	=	5,23708	
	A0E-000A	h	Manobre especialista	0,500	/R x	18,85000	=	7,73175	
						Subtotal:		12,96883	12,96883
Materials									
	B0AB-Z12J	u	Ancoratge de tipus passador de barilla roscada, d'acer, de diàmetre 12 mm, amb part proporcional de femella i volandera	1,000	x	5,25000	=	5,25000	
						Subtotal:		5,25000	5,25000

JUSTIFICACIÓ DE PREUS

PARTIDES D'OBRA

NÚM	CODI	UA	DESCRIPCIÓ	PREU

			COST DIRECTE			18,21883
			DESPESES INDIRECTES	0,00	%	0,00000
			COST EXECUCIÓ MATERIAL			**18,21883**

P-457 **P4Z0-ZV2J** u Subministre i col·locació d'ancoratge químic tipus 'HAS-M12' amb sistema HYT150 de la casa 'Hilti' o equivalent. S'inclou: disposició dels mitjans de seguretat i protecció reglamentaris, col·locació de bastides i/o apuntalaments necessaris, transport d'eines i mitjans auxiliars a l'obra, perforacions amb màquina de taladrar, col·locació dels ancoratges, retirada d'eines i mitjans auxiliars, neteja del lloc de treball i tot allò necessari per a la correcta execució dels treballs. **Rend.: 1,443** **13,94** **€**

				Unitats		Preu		Parcial	Import
Mà d'obra									
	A0E-000A	h	Manobre especialista	0,375	/R x	18,85000	=	4,89865	
					Subtotal:			4,89865	4,89865
Materials									
	B0AN-ZR0J	u	Col·locació de resina amb sistema HIT-HY-150	0,100	x	30,62000	=	3,06200	
	B0AN-ZQ2J	u	Vareta d'ancoratge HAS-R M12 per ancoratge químic de la casa 'Hilti' o equivalent, amb femella i volandera.	1,000	x	5,98000	=	5,98000	
					Subtotal:			9,04200	9,04200
			COST DIRECTE						13,94065
			DESPESES INDIRECTES		0,00	%			0,00000
			COST EXECUCIÓ MATERIAL						**13,94065**

P510-38DY m2 Acabat de terrat amb capa de protecció de palet de riera de 16 a 32 mm de, de 7 cm de gruix, col·locat sense adherir **Rend.: 1,000** **6,64** **€**

				Unitats		Preu		Parcial	Import
Mà d'obra									
	A0F-000T	h	Oficial 1a paleta	0,032	/R x	21,28000	=	0,68096	
	A0D-0007	h	Manobre	0,120	/R x	18,16000	=	2,17920	
					Subtotal:			2,86016	2,86016
Materials									
	B038-05NU	t	Palet de riera de 16 a 32 mm	0,125	x	29,87000	=	3,73375	
					Subtotal:			3,73375	3,73375
			DESPESES AUXILIARS		1,50	%			0,04290
			COST DIRECTE						6,63681
			DESPESES INDIRECTES		0,00	%			0,00000
			COST EXECUCIÓ MATERIAL						**6,63681**

PROJECTE D´ADEQUACIÓ DE L´ANTIC CAFÈ - TEATRE DELS CAMPS ELISIS DE LLEIDA PER A USOS CULTURALS

JUSTIFICACIÓ DE PREUS

PARTIDES D'OBRA

NÚM	CODI	UA	DESCRIPCIÓ	PREU

P513-38B7 m2 Acabat de terrat amb peces prefabricades de formigó alleugerit i filtrant, amb base de poliestirè extruït de 30 mm de gruix, de color blanc, de 60x40 cm, col·locades sense adherir **Rend.: 1,000** **47,92** **€**

				Unitats		Preu		Parcial	Import
Mà d'obra									
	A0F-000D	h	Oficial 1a col·locador	0,280	/R x	21,28000	=	5,95840	
	A01-FEP3	h	Ajudant col·locador	0,280	/R x	18,53000	=	5,18840	
					Subtotal:			11,14680	11,14680
Materials									
	B510-0302	u	Llosa de formigó alleugerit i filtrant, de 60x40 cm, de color blanc, amb base de poliestirè extruït de 30 mm de gruix	4,242	x	8,63000	=	36,60846	
					Subtotal:			36,60846	36,60846
			DESPESES AUXILIARS		1,50	%			0,16720
			COST DIRECTE						47,92246
			DESPESES INDIRECTES		0,00	%			0,00000
			COST EXECUCIÓ MATERIAL						**47,92246**

P531-9S1E m2 Coberta amb panell sandvitx de planxes d'acer amb aillament de poliisocianurat (PIR) amb prestacions al foc millorades, amb un gruix total de 100 mm, amb la cara exterior nervada color estàndard, diferent del blanc i la cara interior llisa, galvanitzat en calent i prelacat en ambdues cares, gruix de les planxes (ext/int) 0.6/0,6 mm, junt longitudinal encadellat, amb fixació oculta amb tapajunts, amb un pendent de >= 4 % **Rend.: 1,000** **81,69** **€**

				Unitats		Preu		Parcial	Import
Mà d'obra									
	A01-FEPH	h	Ajudant muntador	0,200	/R x	18,53000	=	3,70600	
	A0F-000R	h	Oficial 1a muntador	0,200	/R x	21,66000	=	4,33200	
					Subtotal:			8,03800	8,03800
Materials									
	B0CH1-1F1	m2	Panell sandvitx amb dues planxes d'acer galvanitzat en calent i prelacat i aïllament de poliisocianurat (PIR) amb prestacions al foc millorades amb un gruix total de 100 mm, amb la cara exterior nervada i la cara interior llisa, color estàndard, diferent del blanc, gruix de les planxes (ext/int) 0.6/0,6 mm, junt longitudinal encadellat i sistema de fixació oculta amb tapajunts, per a cobertes	1,050	x	67,90000	=	71,29500	
	B0A5-06VX	u	Cargol autoroscant amb volandera	8,000	x	0,27000	=	2,16000	
					Subtotal:			73,45500	73,45500

JUSTIFICACIÓ DE PREUS

PARTIDES D'OBRA

NÚM	CODI	UA	DESCRIPCIÓ	PREU

DESPESES AUXILIARS	2,50 %		0,20095
COST DIRECTE			81,69395
DESPESES INDIRECTES	0,00 %		0,00000
COST EXECUCIÓ MATERIAL			**81,69395**

P-458 **P54C-WHHR** m Remat de planxa d'acer plegada amb acabat galvanitzat i prelacat, color NCS s 2005-Y50R o equivalent, de 0,6 mm de gruix, 30 cm de desenvolupament, com a màxim, amb 3 plecs, per a vora lliure, col·locat amb fixacions mecàniques **Rend.: 1,026** **15,95** €

				Unitats		Preu		Parcial	Import
Mà d'obra									
	A0F-000D	h	Oficial 1a col·locador	0,300	/R x	21,28000	=	6,22222	
	A01-FEP3	h	Ajudant col·locador	0,150	/R x	18,53000	=	2,70906	
			Subtotal:					8,93128	8,93128
Materials									
	B0CHK-2OP	m	Remat de planxa d'acer plegada amb acabat galvanitzat i prelacat, de 0,6 mm de gruix, 30 cm de desenvolupament, com a màxim, amb 3 plecs, per a vora lliure	1,071	x	4,92000	=	5,26932	
	B0A5-06VX	u	Cargol autoroscant amb volandera	6,000	x	0,27000	=	1,62000	
			Subtotal:					6,88932	6,88932

DESPESES AUXILIARS	1,50 %	0,13397
COST DIRECTE		15,95457
DESPESES INDIRECTES	0,00 %	0,00000
COST EXECUCIÓ MATERIAL		**15,95457**

P-459 **P555-4WY8** u Claraboia quadrada de forma parabòlica, practicable, de 2 làmines de metacrilat, per a un buit d'obra de 120x120 cm amb sòcol prefabricat, col·locada amb fixacions mecàniques **Rend.: 1,224** **499,71** €

				Unitats		Preu		Parcial	Import
Mà d'obra									
	A0F-000T	h	Oficial 1a paleta	1,000	/R x	21,28000	=	17,38562	
	A0D-0007	h	Manobre	1,000	/R x	18,16000	=	14,83660	
			Subtotal:					32,22222	32,22222
Materials									
	B5ZZB-131C	u	Vis d'acer galvanitzat de 5.5x110 mm, amb junts de plom i ferro i tac de niló de 8/10 mm	8,000	x	0,21000	=	1,68000	
	B552-07YG	u	Claraboia quadrada de forma parabòlica, practicable amb 2 làmines de metacrilat, per a un buit d'obra de 120x120 cm amb sòcol prefabricat	1,000	x	464,32000	=	464,32000	
	B07F-0LT5	m3	Morter de ciment pòrtland amb filler calcari CEM II/B-L i sorra, amb 380 kg/m3 de ciment, amb una proporció en volum 1:4 i 10 N/mm2 de resistència a compressió, elaborat a l'obra	0,0063	x	108,10430	=	0,68106	

PROJECTE D´ADEQUACIÓ DE L´ANTIC CAFÈ - TEATRE DELS CAMPS ELISIS DE LLEIDA PER A USOS CULTURALS

JUSTIFICACIÓ DE PREUS

PARTIDES D'OBRA

NÚM	CODI	UA	DESCRIPCIÓ	PREU

Subtotal:		466,68106	466,68106
DESPESES AUXILIARS	2,50 %		0,80556
COST DIRECTE			499,70884
DESPESES INDIRECTES	0,00 %		0,00000
COST EXECUCIÓ MATERIAL			**499,70884**

P-460 **P5Z10-55YQ** m2 Envanets de sostremort de maó foradat senzill, densitat LD, categoria II, de 290x140x40 mm, col·locat amb morter mixt 1:2:10, amb mestra superior de pasta de ciment ràpid **Rend.: 1,295** **21,68** €

				Unitats		Preu		Parcial	Import
Mà d'obra									
	A0F-000T	h	Oficial 1a paleta	0,480	/R x	21,28000	=	7,88757	
	A0D-0007	h	Manobre	0,240	/R x	18,16000	=	3,36556	
			Subtotal:					11,25313	11,25313
Materials									
	B0F13-0LM9	u	Maó foradat senzill R-5 de 290x140x40 mm, categoria II, LD, segons la norma UNE-EN 771-1	18,720	x	0,22000	=	4,11840	
	B056-06J5	kg	Ciment ràpid CNR4 en sacs	1,575	x	0,16000	=	0,25200	
	B07F-0LT6	m3	Morter mixt de ciment pòrtland amb filler calcari CEM II, calç i sorra, amb 200 kg/m3 de ciment, amb una proporció en volum 1:2:10 i 2,5 N/mm2 de resistència a compressió, elaborat a l'obra	0,0263	x	223,74788	=	5,88457	
			Subtotal:					10,25497	10,25497

DESPESES AUXILIARS	1,50 %	0,16880
COST DIRECTE		21,67690
DESPESES INDIRECTES	0,00 %	0,00000
COST EXECUCIÓ MATERIAL		**21,67690**

P-461 **P5Z14-4ZBI** m2 Formació de pendents amb formigó cel·lular sense granulat, de densitat 300 kg/m3, de 8,0 cm de gruix mitjà, amb la superfície aplanada **Rend.: 1,032** **10,27** €

				Unitats		Preu		Parcial	Import
Mà d'obra									
	A0F-000T	h	Oficial 1a paleta	0,115	/R x	21,28000	=	2,37132	
	A0D-0007	h	Manobre	0,115	/R x	18,16000	=	2,02364	
			Subtotal:					4,39496	4,39496
Materials									
	B07J-CVY8	m3	Formigó cel·lular sense granulat, de densitat 300 kg/m3	0,085	x	68,38320	=	5,81257	
			Subtotal:					5,81257	5,81257

JUSTIFICACIÓ DE PREUS

PARTIDES D'OBRA

NÚM	CODI	UA	DESCRIPCIÓ			PREU
			DESPESES AUXILIARS	1,50	%	0,06592
			COST DIRECTE			10,27345
			DESPESES INDIRECTES	0,00	%	0,00000
			COST EXECUCIÓ MATERIAL			**10,27345**

P5Z14-4ZBS m2 Formació de pendents amb formigó cel·lular sense granulat, de densitat 300 kg/m3, de 20 cm de gruix mitjà, amb acabat superfical de material endurit **Rend.: 1,000** **14,41** €

				Unitats		Preu		Parcial	Import
Mà d'obra									
	A0F-000T	h	Oficial 1a paleta	0,015	/R x	21,28000	=	0,31920	
	A0D-0007	h	Manobre	0,015	/R x	18,16000	=	0,27240	
			Subtotal:					0,59160	0,59160
Materials									
	B07J-CVY8	m3	Formigó cel·lular sense granulat, de densitat 300 kg/m3	0,202	x	68,38320	=	13,81341	
			Subtotal:					13,81341	13,81341
			DESPESES AUXILIARS	1,50	%				0,00887
			COST DIRECTE						14,41388
			DESPESES INDIRECTES	0,00	%				0,00000
			COST EXECUCIÓ MATERIAL						**14,41388**

P5Z14-4ZC1 m2 Formació de pendents amb formigó cel·lular sense granulat, de densitat 300 kg/m3, de 12,5 cm de gruix mitjà, amb acabat remolinat **Rend.: 1,000** **14,40** €

				Unitats		Preu		Parcial	Import
Mà d'obra									
	A0D-0007	h	Manobre	0,144	/R x	18,16000	=	2,61504	
	A0F-000T	h	Oficial 1a paleta	0,144	/R x	21,28000	=	3,06432	
			Subtotal:					5,67936	5,67936
Materials									
	B07J-CVY8	m3	Formigó cel·lular sense granulat, de densitat 300 kg/m3	0,1263	x	68,38320	=	8,63680	
			Subtotal:					8,63680	8,63680
			DESPESES AUXILIARS	1,50	%				0,08519
			COST DIRECTE						14,40135
			DESPESES INDIRECTES	0,00	%				0,00000
			COST EXECUCIÓ MATERIAL						**14,40135**

PROJECTE D´ADEQUACIÓ DE L´ANTIC CAFÈ - TEATRE DELS CAMPS ELISIS DE LLEIDA PER A USOS CULTURALS

JUSTIFICACIÓ DE PREUS

PARTIDES D'OBRA

NÚM	CODI	UA	DESCRIPCIÓ			PREU

P-462 P5Z25-50UX m2 Empostissat de supermaó de 500x200x40 mm, col·locat amb morter de ciment 1:8, recolzada sobre envanets de sostremort **Rend.: 1,019** **16,47** €

				Unitats		Preu		Parcial	Import
Mà d'obra									
	A0D-0007	h	Manobre	0,210	/R x	18,16000	=	3,74249	
	A0F-000T	h	Oficial 1a paleta	0,420	/R x	21,28000	=	8,77095	
			Subtotal:					12,51344	12,51344
Materials									
	B0F18-0E2R	u	Supermaó de 500x200x40 mm, per a revestir, categoria II, LD, segons la norma UNE-EN 771-1	10,500	x	0,32000	=	3,36000	
	B07F-0LT8	m3	Morter de ciment pòrtland amb filler calcari CEM II/B-L i sorra, amb 200 kg/m3 de ciment, amb una proporció en volum 1:8 i 2,5 N/mm2 de resistència a compressió, elaborat a l'obra	0,0032	x	87,33110	=	0,27946	
			Subtotal:					3,63946	3,63946
			DESPESES AUXILIARS	2,50	%				0,31284
			COST DIRECTE						16,46574
			DESPESES INDIRECTES	0,00	%				0,00000
			COST EXECUCIÓ MATERIAL						**16,46574**

P5Z4-0001 m2 Solera ventilada de formigó armat de 20+5 cm de cantell, sobre encofrat perdut de peces de polipropilè reciclat, C-20 ´´CÀVITI´´, de 750x500x200 mm, color negre, realitzada amb formigó HA-30/B/12/XC2+XF3 fabricat en central 6-6 B 500 T 6x2,20 UNE-EN 10080 com a armadura de repartiment, col·locada sobre separadors homologats en capa de compressió de 5 cm de gruix; amb juntes de retracció de 5 mm de gruix, mitjançant tall amb disc de diamant; recolzat tot això sobre base de formigó de neteja. Fins i tot panell de poliestirè expandit de 30 mm de gruix, per a lexecució de juntes de dilatació. **Rend.: 1,000** **0,00** €

			COST DIRECTE						0,00000
			DESPESES INDIRECTES	0,00	%				0,00000
			COST EXECUCIÓ MATERIAL						**0,0000**

P-463 P5ZDC-IHU2 m Remat de planxa d'acer plegada amb acabat galvanitzat i prelacat color NCS S 2005-Y50R o equivalent, d'1 mm de gruix, 20 cm de desenvolupament, com a màxim, amb 3 plecs, per a minvell, col·locat amb fixacions mecàniques, amb perfils conformats d' estanquitat, i segellat **Rend.: 1,038** **19,17** €

				Unitats		Preu		Parcial	Import
Mà d'obra									
	A0F-000D	h	Oficial 1a col·locador	0,250	/R x	21,28000	=	5,12524	
	A01-FEP3	h	Ajudant col·locador	0,125	/R x	18,53000	=	2,23145	
			Subtotal:					7,35669	7,35669

JUSTIFICACIÓ DE PREUS

PARTIDES D'OBRA

NÚM	CODI	UA	DESCRIPCIÓ					PREU
Materials								
	B0CHK-2OP	m	Remat de planxa d'acer plegada amb acabat galvanitzat i prelacat, d'1 mm de gruix, 20 cm de desenvolupament, com a màxim, amb 3 plecs, per a minvell	1,071	x	4,89000	= 5,23719	
	B7JB-12X6	m	Perfil d'estanquitat per a remats de planxa d'acer plegada	1,000	x	3,64000	= 3,64000	
	B7JE-0GTM	dm3	Massilla per a segellats, d'aplicació amb pistola, de base silicona neutra monocomponent	0,050	x	24,03000	= 1,20150	
	B0A5-06VX	u	Cargol autoroscant amb volandera	6,000	x	0,27000	= 1,62000	
						Subtotal:	11,69869	11,69869
						DESPESES AUXILIARS	1,50 %	0,11035
						COST DIRECTE		19,16573
						DESPESES INDIRECTES	0,00 %	0,00000
						COST EXECUCIÓ MATERIAL		**19,16573**

P-464 P5ZF7-H95Y u Gàrgola de planxa d'acer inoxidable amb silueta retallada, de 100 mm de diàmetre, col·locada amb inclusió de base i embocadura de tela asfaltica. Inclou bunera i connexió amb tub de PVC entre bunera i gàrgola. La partida inclou els treballs de desmuntatge de part del carcanyol superior de la volta ceràmica, la perforació fet a la paret de tancament de 30 cm de gruix, el segellat del conjunt i la reposició del carcanyol enderrocat. Inclou pintat de la gàrgola del mateix color de la façana. **Rend.: 1,024** **287,93** €

				Unitats		Preu		Parcial	Import
Mà d'obra									
	A0140000	h	Manobre	4,000	/R x	18,16000	=	70,93750	
	A0F-000R	h	Oficial 1a muntador	0,500	/R x	21,66000	=	10,57617	
	A01-FEPH	h	Ajudant muntador	0,500	/R x	18,53000	=	9,04785	
	A0121000	h	Oficial 1a	4,000	/R x	21,28000	=	83,12500	
						Subtotal:		173,68652	173,68652
Materials									
	B5ZF0-H6A	u	Gàrgola de planxa d'acer inoxidable amb silueta retallada, de 80 mm de diàmetre	1,000	x	109,90000	=	109,90000	
						Subtotal:		109,90000	109,90000
						DESPESES AUXILIARS	2,50 %		4,34216
						COST DIRECTE			287,92868
						DESPESES INDIRECTES	0,00 %		0,00000
						COST EXECUCIÓ MATERIAL			**287,92868**

PROJECTE D´ADEQUACIÓ DE L´ANTIC CAFÈ - TEATRE DELS CAMPS ELISIS DE LLEIDA PER A USOS CULTURALS

JUSTIFICACIÓ DE PREUS

PARTIDES D'OBRA

NÚM	CODI	UA	DESCRIPCIÓ	PREU

P-465 P5ZF7-H96Y u Formació de forat de 50 mm de diàmetre a mur de formigó per a poder evaquar aigües de la terrassa planta baixa. Inclou mà d'obra, màquinaria necessaria i materials auxiliars. Totalment acabat, segellat i rematat seguint instruccions de la D.F. **Rend.: 1,032** **39,17** €

				Unitats		Preu		Parcial	Import
Mà d'obra									
	A0140000	h	Manobre	1,000	/R x	18,16000	=	17,59690	
	A0121000	h	Oficial 1a	1,000	/R x	21,28000	=	20,62016	
						Subtotal:		38,21706	38,21706
						DESPESES AUXILIARS	2,50 %		0,95543
						COST DIRECTE			39,17249
						DESPESES INDIRECTES	0,00 %		0,00000
						COST EXECUCIÓ MATERIAL			**39,17249**

P-466 P5ZH0-12PLL u Bonera no sifònica d'etilè propilè diè (EPDM) de 80 a 120 mm de costat, amb sortida vertical de 50 a 100 mm de diàmetre nominal, amb tapa antigrava de plàstic, adherida sobre làmina bituminosa en calent **Rend.: 1,029** **35,55** €

				Unitats		Preu		Parcial	Import
Mà d'obra									
	A0F-000D	h	Oficial 1a col·locador	0,600	/R x	21,28000	=	12,40816	
	A01-FEP3	h	Ajudant col·locador	0,300	/R x	18,53000	=	5,40233	
						Subtotal:		17,81049	17,81049
Materials									
	B7JE-0GTO	kg	Massilla per a segellats, d'aplicació amb pistola, de base cautxú EPDM #	0,200	x	29,82000	=	5,96400	
	BD55-10LZB	u	Bonera no sifònica d'etilè propilè diè (EPDM) de 80 a 120 mm de costat, amb sortida vertical de 50 a 100 mm de diàmetre nominal, amb tapa antigrava de plàstic	1,000	x	11,51000	=	11,51000	
						Subtotal:		17,47400	17,47400
						DESPESES AUXILIARS	1,50 %		0,26716
						COST DIRECTE			35,55165
						DESPESES INDIRECTES	0,00 %		0,00000
						COST EXECUCIÓ MATERIAL			**35,55165**

P5ZJ0-4SMY m Canal exterior de secció rectangular, de planxa d'alumini lacat, de 0,8 mm de gruix, de 20 cm d'amplària i 50 cm de desenvolupament, col·locada amb peces especials i connectada al baixant **Rend.: 1,000** **57,70** €

				Unitats		Preu		Parcial	Import
Mà d'obra									
	A0F-000D	h	Oficial 1a col·locador	0,200	/R x	21,28000	=	4,25600	

PARTIDES D'OBRA

NÚM	CODI	UA	DESCRIPCIÓ						PREU
	A0D-0007	h	Manobre	0,150	/R x	18,16000	=	2,72400	
	A0F-000T	h	Oficial 1a paleta	0,300	/R x	21,28000	=	6,38400	
					Subtotal:			13,36400	13,36400
Materials									
	B5ZH0-12X	m	Canal exterior de secció rectangular, de planxa d'alumini lacat, de 0,8 mm de gruix, de 20 cm d'amplaria i 50 cm de desenvolupament, incloses les peces especials de suport	1,200	x	36,61000	=	43,93200	
					Subtotal:			43,93200	43,93200
			DESPESES AUXILIARS			3,00	%		0,40092
			COST DIRECTE						57,69692
			DESPESES INDIRECTES			0,00	%		0,00000
			COST EXECUCIÓ MATERIAL						**57,69692**

P5ZJ1-14R4Y	m	Canal exterior de secció rectangular, de planxa de zinc de 0,82 mm de gruix i 65 cm de desenvolupament, com a màxim, col·locada amb peces especials i connectada al baixant	**Rend.:**	**1,000**	**44,70** **€**

			Unitats		Preu		Parcial	Import
Mà d'obra								
	A0F-000T	h Oficial 1a paleta	0,300	/R x	21,28000	=	6,38400	
	A0D-0007	h Manobre	0,150	/R x	18,16000	=	2,72400	
	A0F-000D	h Oficial 1a col·locador	0,200	/R x	21,28000	=	4,25600	
				Subtotal:			13,36400	13,36400
Materials								
	B5ZJ0-H4Y	m Canal exterior de planxa de zinc de 0,82 mm de gruix, de 65 cm de desenvolupament, com a màxim, i secció rectangular	1,300	x	13,39000	=	17,40700	
	B5ZJ1-H4YV	u Ganxo i suport d'acer galvanitzat per a canal de planxa de zinc de 0,82 mm de gruix, de 65 cm de desenvolupament, com a màxim, i secció rectangular	2,500	x	4,91000	=	12,27500	
	B5ZZB-131H	u Vis d'acer galvanitzat de 5.4x65 mm, amb junts de metall i goma i tac de niló de 8/10 mm	5,000	x	0,25000	=	1,25000	
				Subtotal:			30,93200	30,93200
			DESPESES AUXILIARS		3,00	%		0,40092
			COST DIRECTE					44,69692
			DESPESES INDIRECTES		0,00	%		0,00000
			COST EXECUCIÓ MATERIAL					**44,69692**

P5ZJ1-14R4Z	m	Canal exterior de peces ceràmiques esmaltades, col·locada a la vora del ràfec, amb morter mixt 1:2:10, elaborat a l'obra i connectada al baixant	**Rend.:**	**1,000**	**23,99** **€**

			Unitats		Preu		Parcial	Import
Mà d'obra								
	A0D-0007	h Manobre	0,105	/R x	18,16000	=	1,90680	

PARTIDES D'OBRA

NÚM	CODI	UA	DESCRIPCIÓ						PREU
	A0F-000T	h	Oficial 1a paleta	0,210	/R x	21,28000	=	4,46880	
					Subtotal:			6,37560	6,37560
Materials									
	B5ZJ0-H4YT	u	Peça per a canal exterior de coberta, de ceràmica esmaltada de forma semicircular, de 20 cm de diàmetre i 40 cm de llargària	3,000	x	5,21000	=	15,63000	
	B07F-0LT6	m3	Morter mixt de ciment pòrtland amb filler calcari CEM II, calç i sorra, amb 200 kg/m3 de ciment, amb una proporció en volum 1:2:10 i 2,5 N/mm2 de resistència a compressió, elaborat a l'obra	0,008	x	223,74788	=	1,78998	
					Subtotal:			17,41998	17,41998
			DESPESES AUXILIARS			3,00	%		0,19127
			COST DIRECTE						23,98685
			DESPESES INDIRECTES			0,00	%		0,00000
			COST EXECUCIÓ MATERIAL						**23,98685**

P5ZJ2-HOE4	m	Remat de planxa d'acer plegada amb acabat galvanitzat i prelacat, d'1 mm de gruix, 60 cm de desenvolupament, com a màxim, amb 5 plecs, per a canaló exterior, col·locat amb fixacions mecàniques, i segellat	**Rend.:**	**1,000**	**17,08** **€**

			Unitats		Preu		Parcial	Import
Mà d'obra								
	A01-FEP3	h Ajudant col·locador	0,150	/R x	18,53000	=	2,77950	
	A0F-000D	h Oficial 1a col·locador	0,300	/R x	21,28000	=	6,38400	
				Subtotal:			9,16350	9,16350
Materials								
	B0A5-06VX	u Cargol autoroscant amb volandera	6,000	x	0,27000	=	1,62000	
	B7JE-0GTM	dm3 Massilla per a segellats, d'aplicació amb pistola, de base silicona neutra monocomponent	0,025	x	24,03000	=	0,60075	
	B0CHK-2O	m Remat de planxa d'acer plegada amb acabat galvanitzat i prelacat, d'1 mm de gruix, 60 cm de desenvolupament, com a màxim, amb 5 plecs, per a canaló exterior	1,071	x	5,19000	=	5,55849	
				Subtotal:			7,77924	7,77924
			DESPESES AUXILIARS		1,50	%		0,13745
			COST DIRECTE					17,08019
			DESPESES INDIRECTES		0,00	%		0,00000
			COST EXECUCIÓ MATERIAL					**17,08019**

P5ZJ2-I07H	m	Remat de planxa d'acer plegada amb acabat galvanitzat i prelacat, d'1 mm de gruix, 70 cm de desenvolupament, com a màxim, amb 5 plecs, per a canaló exterior, col·locat amb fixacions mecàniques, i segellat	**Rend.:**	**1,000**	**17,08** **€**

Unitats	Preu	Parcial	Import

PARTIDES D'OBRA

NÚM	CODI	UA	DESCRIPCIÓ						PREU
Mà d'obra									
	A0F-000D	h	Oficial 1a col·locador	0,300	/R x	21,28000	=	6,38400	
	A01-FEP3	h	Ajudant col·locador	0,150	/R x	18,53000	=	2,77950	
					Subtotal:			9,16350	9,16350
Materials									
	B0A5-06VX	u	Cargol autoroscant amb volandera	6,000	x	0,27000	=	1,62000	
	B7JE-0GTM	dm3	Massilla per a segellats, d'aplicació amb pistola, de base silicona neutra monocomponent	0,025	x	24,03000	=	0,60075	
	B0CHK-2O	m	Remat de planxa d'acer plegada amb acabat galvanitzat i prelacat, d'1 mm de gruix, 70 cm de desenvolupament, com a màxim, amb 5 plecs, per a canaló exterior	1,071	x	5,19000	=	5,55849	
					Subtotal:			7,77924	7,77924
				DESPESES AUXILIARS		1,50	%		0,13745
				COST DIRECTE					17,08019
				DESPESES INDIRECTES		0,00	%		0,00000
				COST EXECUCIÓ MATERIAL					**17,08019**

P-467 P5ZJR-HBNN m Neteja i reparació de canal de fins a 80 cm de desenvolupament amb col·locació d'una làmina impermeabilitzant bituminosa amb autoprotecció metàl·lica adherida en calent, i refent les embocadures dels baixants **Rend.: 1,018** **67,75** **€**

				Unitats		Preu		Parcial	Import
Mà d'obra									
	A0F-000D	h	Oficial 1a col·locador	1,400	/R x	21,28000	=	29,26523	
	A01-FEP3	h	Ajudant col·locador	1,400	/R x	18,53000	=	25,48330	
					Subtotal:			54,74853	54,74853
Materials									
	B712-FGN9	m2	Làmina de betum modificat amb elastòmer, amb autoprotecció metàl·lica, LBM (SBS) 30/M-NA sense armadura	1,500	x	8,12000	=	12,18000	
					Subtotal:			12,18000	12,18000
				DESPESES AUXILIARS		1,50	%		0,82123
				COST DIRECTE					67,74976
				DESPESES INDIRECTES		0,00	%		0,00000
				COST EXECUCIÓ MATERIAL					**67,74976**

P-468 P5ZJR-HBNQ m Reparació de mimbells coberta de xapa en els encontres amb parets **Rend.: 1,012** **3,64** **€**

				Unitats		Preu		Parcial	Import
Mà d'obra									
	A0D-0007	h	Manobre	0,200	/R x	18,16000	=	3,58893	
					Subtotal:			3,58893	3,58893

PARTIDES D'OBRA

NÚM	CODI	UA	DESCRIPCIÓ						PREU
				DESPESES AUXILIARS		1,50	%		0,05383
				COST DIRECTE					3,64276
				DESPESES INDIRECTES		0,00	%		0,00000
				COST EXECUCIÓ MATERIAL					**3,64276**

P-469 P6124-AAF8 m2 Paret de tancament passant d'una cara vista de gruix 14 cm, de maó calat klinker R-40, de 290x140x50 mm, cares vistes i de color estàndard, categoria I, HD, segons la norma UNE-EN 771-1, col·locat amb morter per a ram de paleta industrialitzat M 5 (5 N/mm2) de designació (G) segons UNE-EN 998-2 **Rend.: 1,026** **68,01** **€**

				Unitats		Preu		Parcial	Import
Mà d'obra									
	A0F-000T	h	Oficial 1a paleta	1,100	/R x	21,28000	=	22,81481	
	A0E-000A	h	Manobre especialista	0,275	/R x	18,85000	=	5,05239	
	A0D-0007	h	Manobre	0,550	/R x	18,16000	=	9,73489	
					Subtotal:			37,60209	37,60209
Maquinària									
	C17A-00JM	h	Mesclador continu amb sitja per a morter preparat a granel	0,275	/R x	2,28000	=	0,61111	
					Subtotal:			0,61111	0,61111
Materials									
	B011-05ME	m3	Aigua	0,0093	x	2,18000	=	0,02027	
	B0F11-2GG	u	Maó calat klinker R-40, de 290x140x50 mm, cares vistes i de color estàndard, categoria I, HD, segons la norma UNE-EN 771-1	58,8889	x	0,47000	=	27,67778	
	B07L-1PYA	t	Morter per a ram de paleta de ciment, classe M 5 (5 N/mm2), de designació G segons norma UNE-EN 998-2, subministrat a granel	0,0247	x	46,75000	=	1,15473	
					Subtotal:			28,85278	28,85278
				DESPESES AUXILIARS		2,50	%		0,94005
				COST DIRECTE					68,00603
				DESPESES INDIRECTES		0,00	%		0,00000
				COST EXECUCIÓ MATERIAL					**68,00603**

P-470 P6180-W3IG m2 Paret divisòria per a revestir de 20 cm de gruix de bloc foradat de morter ciment, de 400x200x200 mm, llis, categoria I segons la norma UNE-EN 771-3, col·locat amb morter mixt 1:2:10 de ciment pòrtland amb filler calcari traves, brancals i blocs massissats amb formigonament per a parets de blocs de morter de ciment, amb formigó per armar HA - 25 / F / 10 / xC1 amb una quantitat de ciment de 275 kg/m3 i relació aigua ciment =< 0.6, col·locat manualment i acer en barres corrugades B500S de límit elàstic >= 500 N/mm2 per a l'armadura de parets de blocs de morter de ciment **Rend.: 1,000** **44,65** **€**

				Unitats		Preu		Parcial	Import

PARTIDES D'OBRA

NÚM	CODI	UA	DESCRIPCIÓ					PREU
Partides d'obra								
	P6182-44X1	m2	Paret divisòria per a revestir de 20 cm de gruix de bloc foradat de morter ciment, de 400x200x200 mm, llis, categoria I segons la norma UNE-EN 771-3, col·locat amb morter mixt 1:2:10 de ciment pòrtland amb filler calcari	1,000 x 27,05071 =	27,05071			
	P61Z0-DAB	kg	Acer en barres corrugades B500S de límit elàstic >= 500 N/mm2 per a l'armadura de parets de blocs de morter de ciment	1,860 x 1,50595 =	2,80107			
	P61Z3-MD6	m3	Formigonament per a parets de blocs de morter de ciment, amb formigó per armar HA - 25 / F / 10 / xC1 amb una quantitat de ciment de 275 kg/m3 i relació aigua ciment =< 0.6, col·locat manualment	0,0959 x 154,29302 =	14,79670			
				Subtotal:	44,64848			44,64848
				COST DIRECTE				44,64848
				DESPESES INDIRECTES	0,00 %			0,00000
				COST EXECUCIÓ MATERIAL				**44,64848**

P6182-44X1 m2 Paret divisòria per a revestir de 20 cm de gruix de bloc foradat de morter ciment, de 400x200x200 mm, llis, categoria I segons la norma UNE-EN 771-3, col·locat amb morter mixt 1:2:10 de ciment pòrtland amb filler calcari **Rend.: 1,000** **27,05** **€**

				Unitats		Preu		Parcial	Import
Mà d'obra									
	A0F-000T	h	Oficial 1a paleta	0,420	/R x	21,28000	=	8,93760	
	A0D-0007	h	Manobre	0,210	/R x	18,16000	=	3,81360	
					Subtotal:			12,75120	12,75120
Materials									
	B0E2-0EKY	u	Bloc foradat de morter de ciment R-6, llis, de 400x200x200 mm, per a revestir, categoria I segons norma UNE-EN 771-3	11,9628	x	0,89000	=	10,64689	
	B07F-0LT6	m3	Morter mixt de ciment pòrtland amb filler calcari CEM II, calç i sorra, amb 200 kg/m3 de ciment, amb una proporció en volum 1:2:10 i 2,5 N/mm2 de resistència a compressió, elaborat a l'obra	0,0149	x	223,74788	=	3,33384	
					Subtotal:			13,98073	13,98073
				DESPESES AUXILIARS		2,50	%		0,31878
				COST DIRECTE					27,05071
				DESPESES INDIRECTES		0,00	%		0,00000
				COST EXECUCIÓ MATERIAL					**27,05071**

P61Z0-DABB kg Acer en barres corrugades B500S de límit elàstic >= 500 N/mm2 per a l'armadura de parets de blocs de morter de ciment **Rend.: 1,000** **1,51** **€**

				Unitats		Preu		Parcial	Import
Mà d'obra									

PARTIDES D'OBRA

NÚM	CODI	UA	DESCRIPCIÓ					PREU
	A0F-000T	h	Oficial 1a paleta	0,010	/R x	21,28000	=	0,21280	
					Subtotal:			0,21280	0,21280
Materials									
	B0AM-078F	kg	Filferro recuit d'1,3 mm	0,005	x	1,87000	=	0,00935	
	B0B6-107E	kg	Acer en barres corrugades elaborat a l'obra i manipulat a taller B500S, de límit elàstic >= 500 N/mm2	1,000	x	1,28061	=	1,28061	
					Subtotal:			1,28996	1,28996
				DESPESES AUXILIARS		1,50	%		0,00319
				COST DIRECTE					1,50595
				DESPESES INDIRECTES		0,00	%		0,00000
				COST EXECUCIÓ MATERIAL					**1,50595**

P-471 **P61Z0-DABE** kg Acer en barres corrugades B500S de límit elàstic >= 500 N/mm2 per a l'armadura de parets de blocs de ceràmica alleugerida **Rend.: 1,063** **1,49** **€**

				Unitats		Preu		Parcial	Import
Mà d'obra									
	A0F-000T	h	Oficial 1a paleta	0,010	/R x	21,28000	=	0,20019	
					Subtotal:			0,20019	0,20019
Materials									
	B0AM-078F	kg	Filferro recuit d'1,3 mm	0,005	x	1,87000	=	0,00935	
	B0B6-107E	kg	Acer en barres corrugades elaborat a l'obra i manipulat a taller B500S, de límit elàstic >= 500 N/mm2	1,000	x	1,28061	=	1,28061	
					Subtotal:			1,28996	1,28996
				DESPESES AUXILIARS		1,50	%		0,00300
				COST DIRECTE					1,49315
				DESPESES INDIRECTES		0,00	%		0,00000
				COST EXECUCIÓ MATERIAL					**1,49315**

P-472 **P61Z1-45OB** u Ancoratge de tancament primari a l'estructura de formigó amb fleix d'acer laminat en fred, de 150 mm de llargària, col·locat a l'obra amb fixacions mecàniques **Rend.: 1,020** **2,64** **€**

				Unitats		Preu		Parcial	Import
Mà d'obra									
	A0F-000T	h	Oficial 1a paleta	0,100	/R x	21,28000	=	2,08627	
					Subtotal:			2,08627	2,08627
Materials									
	B0DZ3-0F6	m	Fleix	0,150	x	0,22000	=	0,03300	
	B0AL-07AP	cu	Claus d'impacte d'acer	0,020	x	24,58000	=	0,49160	
					Subtotal:			0,52460	0,52460

PARTIDES D'OBRA

NÚM	CODI	UA	DESCRIPCIÓ			PREU
			DESPESES AUXILIARS	1,50	%	0,03129
			COST DIRECTE			2,64216
			DESPESES INDIRECTES	0,00	%	0,00000
			COST EXECUCIÓ MATERIAL			**2,64216**

P61Z3-MD6G m3 Formigonament per a parets de blocs de morter de ciment, amb formigó per armar HA - 25 / F / 10 / xC1 amb una quantitat de ciment de 275 kg/m3 i relació aigua ciment =< 0.6, col·locat manualment **Rend.: 1,000** **154,29** **€**

				Unitats		Preu		Parcial	Import
Mà d'obra									
	A0F-000T	h	Oficial 1a paleta	0,400	/R x	21,28000	=	8,51200	
	A0D-0007	h	Manobre	1,600	/R x	18,16000	=	29,05600	
			Subtotal:					37,56800	37,56800
Materials									
	B06F2-I1SG	m3	Formigó per armar HA - 25 / F / 10 / xC1 amb una quantitat de ciment de 275 kg/m3 i relació aigua ciment =< 0.6	1,050	x	110,63000	=	116,16150	
			Subtotal:					116,16150	116,16150
			DESPESES AUXILIARS		1,50	%			0,56352
			COST DIRECTE						154,29302
			DESPESES INDIRECTES		0,00	%			0,00000
			COST EXECUCIÓ MATERIAL						**154,29302**

P-473 **P63B-6XTO** m2 Façana amb disposició dels elements vertical, amb panell sandvitx amb dues planxes d'acer galvanitzat en calent i prelacat i aïllament de poliisocianurat (PIR) amb prestacions al foc millorades amb un gruix total de 40 mm, amb la cara exterior llisa i la cara interior llisa, color estàndard, diferent del blanc, gruix de les planxes (ext/int) 0.7/0,6 mm, junt longitudinal encadellat i sistema de fixació oculta, per a façanes, col·locat **Rend.: 1,127** **62,48** **€**

				Unitats		Preu		Parcial	Import
Mà d'obra									
	A01-FEPH	h	Ajudant muntador	0,200	/R x	18,53000	=	3,28838	
	A0F-000R	h	Oficial 1a muntador	0,200	/R x	21,66000	=	3,84383	
			Subtotal:					7,13221	7,13221
Materials									
	B0CH1-1F9L	m2	Panell sandvitx amb dues planxes d'acer galvanitzat en calent i prelacat i aïllament de poliisocianurat (PIR) amb prestacions al foc millorades amb un gruix total de 40 mm, amb la cara exterior llisa i la cara interior llisa, color estàndard, diferent del blanc, gruix de les planxes (ext/int) 0.7/0,6 mm, junt longitudinal encadellat i sistema de fixació oculta, per a façanes	1,050	x	51,84000	=	54,43200	
	B0A5-06VX	u	Cargol autoroscant amb volandera	3,000	x	0,27000	=	0,81000	

PARTIDES D'OBRA

NÚM	CODI	UA	DESCRIPCIÓ			PREU
			Subtotal:			55,24200
			DESPESES AUXILIARS	1,50	%	0,10698
			COST DIRECTE			62,48119
			DESPESES INDIRECTES	0,00	%	0,00000
			COST EXECUCIÓ MATERIAL			**62,48119**

P-474 **P653-8MP0** m2 Envà de plaques de guix laminat format per estructura senzilla normal amb perfileria de planxa d'acer galvanitzat, amb un gruix total de l'envà de 0,07006 mm, muntants cada 400 mm de 70 mm d'amplària i canals de 70 mm d'amplària, 2 plaques a una cara tipus (A) de 15 mm de gruix, i una tipus estàndard (A) de 15 mm de gruix i una tipus hidròfuga (H) de 15 mm de gruix per l'altra cara, fixades mecànicament. La partida inclou l'empastat i polit de juntes i cargols per deixar les superfícies llestes per rebre pintura plàstica, amb acabat Q4 en la cara que es pintarà. Inclou formació de sòcol amb junta oberta amb remat perimetral de placa a base de perfil tipus Placolistel o similar. **Rend.: 1,100** **56,39** **€**

				Unitats		Preu		Parcial	Import
Mà d'obra									
	A01-FEP3	h	Ajudant col·locador	0,110	/R x	18,53000	=	1,85300	
	A0F-000D	h	Oficial 1a col·locador	0,330	/R x	21,28000	=	6,38400	
			Subtotal:					8,23700	8,23700
Materials									
	B7J6-0GSL	kg	Massilla per a junt de plaques de cartró-guix	0,800	x	1,42000	=	1,13600	
	B6B1-0KK8	m	Muntant de planxa d'acer galvanitzat, en paraments verticals amb perfils 70 mm d'amplària	3,675	x	1,58000	=	5,80650	
	B0CC0-21O	m2	Placa de guix laminat estàndard (A) i gruix 15 mm, amb vora afinada (BA), segons la norma UNE-EN 520	3,100	x	5,70000	=	17,67000	
	B6B1-0KK4	m	Canal de planxa d'acer galvanitzat, en paraments horitzontals amb perfils 70 mm d'amplària	0,9975	x	1,36000	=	1,35660	
	B0CC0-21O	m2	Placa de guix laminat hidròfuga (H) i gruix 15 mm, amb vora afinada (BA), segons la norma UNE-EN 520	1,060	x	8,47000	=	8,97820	
	B0AQ-07GR	cu	Visos per a plaques de guix laminat	0,720	x	13,87000	=	9,98640	
	B0AQ-07EX	cu	Visos, d'acer galvanitzats	0,120	x	5,12000	=	0,61440	
	B0AO-07II	u	Tac de niló de 6 a 8 mm de, amb vis	6,000	x	0,28000	=	1,68000	
	B6B0-1BTM	m	Banda acústica autoadhesiva fins a 50 mm d'amplària per a junts de plaques de guix laminat	0,940	x	0,68000	=	0,63920	
	B7J1-0SL0	m	Cinta de paper resistent per a junts de plaques de guix laminat	4,000	x	0,04000	=	0,16000	
			Subtotal:					48,02730	48,02730
			DESPESES AUXILIARS		1,50	%			0,12356
			COST DIRECTE						56,38786
			DESPESES INDIRECTES		0,00	%			0,00000
			COST EXECUCIÓ MATERIAL						**56,38786**

JUSTIFICACIÓ DE PREUS

PARTIDES D'OBRA

NÚM	CODI	UA	DESCRIPCIÓ		PREU
P-475	P653-8MP1	m2	Envà de plaques de guix laminat format per estructura senzilla normal amb perfileria de planxa d'acer galvanitzat, amb un gruix total de l'envà de 0,07006 mm, muntants cada 400 mm de 70 mm d'amplària i canals de 70 mm d'amplària, 2 plaques a una cara tipus (A) de 15 mm de gruix, fixades mecànicament. La partida inclou l'empastat i polit de juntes i cargols per deixar les superfícies llestes per rebre pintura plàstica, amb acabat Q4. Inclou formació de sòcol amb junta oberta amb remat perimetral de placa a base de perfil tipus Placolistel o similar.	**Rend.: 1,094**	53,44 €

				Unitats		Preu		Parcial	Import
Mà d'obra									
	A01-FEP3	h	Ajudant col·locador	0,110	/R x	18,53000	=	1,86316	
	A0F-000D	h	Oficial 1a col·locador	0,330	/R x	21,28000	=	6,41901	
					Subtotal:			8,28217	8,28217
Materials									
	B6B1-0KK8	m	Muntant de planxa d'acer galvanitzat, en paraments verticals amb perfils 70 mm d'amplària	3,675	x	1,58000	=	5,80650	
	B6B1-0KK4	m	Canal de planxa d'acer galvanitzat, en paraments horitzontals amb perfils 70 mm d'amplària	0,9975	x	1,36000	=	1,35660	
	B7J6-0GSL	kg	Massilla per a junt de plaques de cartró-guix	0,800	x	1,42000	=	1,13600	
	B7J1-0SL0	m	Cinta de paper resistent per a junts de plaques de guix laminat	4,000	x	0,04000	=	0,16000	
	B6B0-1BTM	m	Banda acústica autoadhesiva fins a 50 mm d'amplària per a junts de plaques de guix laminat	0,940	x	0,68000	=	0,63920	
	B0CC0-21O	m2	Placa de guix laminat estàndard (A) i gruix 15 mm, amb vora afinada (BA), segons la norma UNE-EN 520	4,150	x	5,70000	=	23,65500	
	B0AQ-07GR	cu	Visos per a plaques de guix laminat	0,720	x	13,87000	=	9,98640	
	B0AQ-07EX	cu	Visos, d'acer galvanitzats	0,120	x	5,12000	=	0,61440	
	B0AO-07II	u	Tac de niló de 6 a 8 mm de, amb vis	6,000	x	0,28000	=	1,68000	
					Subtotal:			45,03410	45,03410
			DESPESES AUXILIARS			1,50	%		0,12423
			COST DIRECTE						53,44050
			DESPESES INDIRECTES			0,00	%		0,00000
			COST EXECUCIÓ MATERIAL						**53,44050**

P653-8MP7	m2	Envà de plaques de guix laminat format per estructura senzilla normal amb perfileria de planxa d'acer galvanitzat, amb un gruix total de l'envà de 0,07006 mm, muntants cada 400 mm de 70 mm d'amplària i canals de 70 mm d'amplària, 2 plaques a cada cara, unes tipus estàndard (A) de 15 mm de gruix i les altres tipus hidròfuga (H) de 15 mm de gruix, fixades mecànicament	**Rend.: 1,000**	**60,27 €**

				Unitats		Preu		Parcial	Import
Mà d'obra									
	A01-FEP3	h	Ajudant col·locador	0,110	/R x	18,53000	=	2,03830	
	A0F-000D	h	Oficial 1a col·locador	0,330	/R x	21,28000	=	7,02240	

PROJECTE D´ADEQUACIÓ DE L´ANTIC CAFÈ - TEATRE DELS CAMPS ELISIS DE LLEIDA PER A USOS CULTURALS

JUSTIFICACIÓ DE PREUS

PARTIDES D'OBRA

NÚM	CODI	UA	DESCRIPCIÓ	PREU

					Subtotal:			9,06070	9,06070
Materials										
	B6B1-0KK4	m	Canal de planxa d'acer galvanitzat, en paraments horitzontals amb perfils 70 mm d'amplària	0,9975	x	1,36000	=	1,35660	
	B7J6-0GSL	kg	Massilla per a junt de plaques de cartró-guix	0,800	x	1,42000	=	1,13600	
	B7J1-0SL0	m	Cinta de paper resistent per a junts de plaques de guix laminat	4,000	x	0,04000	=	0,16000	
	B6B0-1BTM	m	Banda acústica autoadhesiva fins a 50 mm d'amplària per a junts de plaques de guix laminat	0,940	x	0,68000	=	0,63920	
	B0CC0-21O	m2	Placa de guix laminat estàndard (A) i gruix 15 mm, amb vora afinada (BA), segons la norma UNE-EN 520	2,060	x	5,70000	=	11,74200	
	B0CC0-21O	m2	Placa de guix laminat hidròfuga (H) i gruix 15 mm, amb vora afinada (BA), segons la norma UNE-EN 520	2,120	x	8,47000	=	17,95640	
	B0AQ-07GR	cu	Visos per a plaques de guix laminat	0,720	x	13,87000	=	9,98640	
	B0AQ-07EX	cu	Visos, d'acer galvanitzats	0,120	x	5,12000	=	0,61440	
	B0AO-07II	u	Tac de niló de 6 a 8 mm de, amb vis	6,000	x	0,28000	=	1,68000	
	B6B1-0KK8	m	Muntant de planxa d'acer galvanitzat, en paraments verticals amb perfils 70 mm d'amplària	3,675	x	1,58000	=	5,80650	
					Subtotal:			51,07750	51,07750
			DESPESES AUXILIARS		1,50	%			0,13591
			COST DIRECTE						60,27411
			DESPESES INDIRECTES		0,00	%			0,00000
			COST EXECUCIÓ MATERIAL						**60,27411**

P662-6YAE	u	Mòdul frontal de cabina sanitària format per una porta practicable i lateral fix, de 100 cm d'amplària i 205 cm d'alçada total, de tauler de resines fenòliques HPL de 13 mm de gruix amb acabat de color a les dues cares amb ferramenta d'acer inoxidable, composta de 3 frontisses, 1 tirador, 1 tanca amb indicació exterior, peus regulables i perfil superior de suport amb elements de fixació. Inclou tanca amb desbloqueig de la porta des de l'exterior.	**Rend.: 1,329**	**270,69 €**

				Unitats		Preu		Parcial	Import
Mà d'obra									
	A01-FEP3	h	Ajudant col·locador	0,400	/R x	18,53000	=	5,57713	
	A0F-000D	h	Oficial 1a col·locador	0,400	/R x	21,28000	=	6,40482	
					Subtotal:			11,98195	11,98195
Materials									
	B660-2ODX	u	Ferramenta per a mampares sintètiques per a mòdul frontal amb porta i elements fixos, composta de 3 frontisses, 1 tirador, 1 tanca amb indicació exterior, 2 peus regulables i perfil superior i suports, d'acer inoxidable	1,000	x	54,57000	=	54,57000	
	B662-2OCZ	m2	Placa fenólica HPL de 13 mm de gruix, amb acabat de color a les dues cares, treballada a taller per a formar mòdul frontal amb porta i elements fixos de cabines sanitaries	2,000	x	101,98000	=	203,96000	
					Subtotal:			258,53000	258,53000

PARTIDES D'OBRA

NÚM	CODI	UA	DESCRIPCIÓ			PREU
			DESPESES AUXILIARS	1,50	%	0,17973
			COST DIRECTE			270,69168
			DESPESES INDIRECTES	0,00	%	0,00000
			COST EXECUCIÓ MATERIAL			**270,69168**

P662-6YAH u Mampara divisòria entre cabines sanitàries de 185 cm de llargària i 205 cm d'alçada total, de tauler de resines fenòliques HPL de 13 mm de gruix amb acabat de color a les dues cares, amb perfils de fixació i peus regulables d'acer inoxidable **Rend.: 5,688** **337,42** €

			Unitats		Preu		Parcial	Import
Mà d'obra								
A0F-000D	h	Oficial 1a col·locador	0,150	/R x	21,28000	=	0,56118	
A01-FEP3	h	Ajudant col·locador	0,150	/R x	18,53000	=	0,48866	
		Subtotal:					1,04984	1,04984
Materials								
B662-2OCY	m2	Placa fenólica HPL de 13 mm de gruix, amb acabat de color a les dues cares, treballada a taller per a formar divisòria entre cabines sanitàries	4,000	x	78,15000	=	312,60000	
B660-2ODW	u	Ferramenta per a mampares sintètiques per a divisòria entre cabines, composta de perfils U o L per fixació a paret o mampara i peu regulable de 15 cm alçada, d'acer inoxidable	1,000	x	23,75000	=	23,75000	
		Subtotal:					336,35000	336,35000
		DESPESES AUXILIARS		1,50	%			0,01575
		COST DIRECTE						337,41559
		DESPESES INDIRECTES		0,00	%			0,00000
		COST EXECUCIÓ MATERIAL						**337,41559**

P-476 P662-6YJK u Mòdul frontal de cabina sanitària format per una porta practicable corredera i una tarja fixa, de 200 cm d'amplària i 226 cm d'alçada total, de tauler de resines fenòliques HPL de 13 mm de gruix amb acabat de color a les dues cares amb guia penjada, rodaments tipus Klein i ferramenta d'acer inoxidable, composta de peus regulables per la part fixa, 1 tirador, 1 tanca amb indicació exterior, penjants regulables i perfil superior de suport amb elements de fixació. Inclou tanca amb desbloqueig de la porta des de l'exterior. **Rend.: 1,132** **635,86** €

			Unitats		Preu		Parcial	Import
Mà d'obra								
A0F-000D	h	Oficial 1a col·locador	2,000	/R x	21,28000	=	37,59717	
A01-FEP3	h	Ajudant col·locador	2,000	/R x	18,53000	=	32,73852	
		Subtotal:					70,33569	70,33569
Materials								
B662-2OCZ	m2	Placa fenólica HPL de 13 mm de gruix, amb acabat de color a les dues cares, treballada a taller per a formar mòdul frontal amb porta i elements fixos de	5,000	x	101,98000	=	509,90000	

PARTIDES D'OBRA

NÚM	CODI	UA	DESCRIPCIÓ					PREU
			cabines sanitaries					
	B660-2ODX	u	Ferramenta per a mampares sintètiques per a mòdul frontal amb porta i elements fixos, composta de 3 frontisses, 1 tirador, 1 tanca amb indicació exterior, 2 peus regulables i perfil superior i suports, d'acer inoxidable	1,000	x 54,57000 =	54,57000		
			Subtotal:			564,47000		564,47000
			DESPESES AUXILIARS		1,50 %			1,05504
			COST DIRECTE					635,86073
			DESPESES INDIRECTES		0,00 %			0,00000
			COST EXECUCIÓ MATERIAL					**635,86073**

P-477 P6A1-D7EA u Porta d'acer galvanitzat, amb malla electrosoldada de 90x150 mm i de 4.5 i 3,5 mm de D, bastidor de 3.5x2 m de tub de 40 mm de D de 2 fulla batent de 4 m de llum de pas i 2 m d'alçària, amb bastiment de tub d'acer galvanitzat, per a tanca mòbil de malla metàl·lica i per a 2 usos, per a seguretat i salut i amb el desmuntatge inclòs **Rend.: 1,135** **241,65** €

			Unitats		Preu		Parcial	Import
Mà d'obra								
A0F-000B	h	Oficial 1a	0,750	/R x	21,28000	=	14,06167	
A0D-0007	h	Manobre	0,750	/R x	18,16000	=	12,00000	
		Subtotal:					26,06167	26,06167
Materials								
B6AY-0KMJ	u	Porta d'acer galvanitzat, amb malla electrosoldada de 90x150 mm i de 4.5 i 3,5 mm de D, bastidor de 3.5x2 m de tub de 40 mm de D de 2 fulla batent de 4 m de llum de pas i 2 m d'alçària, amb bastiment de tub d'acer galvanitzat, per a tanca mòbil de malla metàl·lica i per a 2 usos, per a seguretat i salut i amb el desmuntatge inclòs	1,000	x	215,20000	=	215,20000	
		Subtotal:					215,20000	215,20000
		DESPESES AUXILIARS		1,50	%			0,39093
		COST DIRECTE						241,65260
		DESPESES INDIRECTES		0,00	%			0,00000
		COST EXECUCIÓ MATERIAL						**241,65260**

P-478 P6A1-D7EE u Porta de planxa preformada d'acer galvanitzat d'1 fulla batent d'1 m de llum de pas i 2 m d'alçària, amb bastiment de tub d'acer galvanitzat, per a tanca mòbil de malla metàl·lica i per a 2 usos, per a seguretat i salut i amb el desmuntatge inclòs **Rend.: 1,189** **172,21** €

			Unitats		Preu		Parcial	Import
Mà d'obra								
A0F-000B	h	Oficial 1a	0,400	/R x	21,28000	=	7,15896	
A0D-0007	h	Manobre	0,400	/R x	18,16000	=	6,10934	

PARTIDES D'OBRA

NÚM	CODI	UA	DESCRIPCIÓ						PREU
						Subtotal:		13,26830	13,26830
Materials									
	B6AY-0KMT	u	Porta de planxa preformada d'acer galvanitzat d'1 fulla batent d'1 m de llum de pas i 2 m d'alçària, amb bastiment de tub d'acer galvanitzat, per a tanca mòbil de malla metàl·lica i per a 2 usos, per a seguretat i salut	1,000	x 158,74000	=	158,74000		
						Subtotal:		158,74000	158,74000
						DESPESES AUXILIARS	1,50 %		0,19902
						COST DIRECTE			172,20732
						DESPESES INDIRECTES	0,00 %		0,00000
						COST EXECUCIÓ MATERIAL			**172,20732**

P-479 P6AC-D7DZ m Tanca mòbil, de 2 m d'alçària, d'acer galvanitzat, amb malla electrosoldada de 90x150 mm i de 4.5 i 3,5 mm de D, bastidor de 3.5x2 m de tub de 40 mm de D, fixat a peus prefabricats de formigó, i amb el desmuntatge inclòs **Rend.: 1,024** **2,45** €

				Unitats		Preu		Parcial	Import
Mà d'obra									
	A0D-0009	h	Manobre per a seguretat i salut	0,100	/R x	18,16000	=	1,77344	
						Subtotal:		1,77344	1,77344
Materials									
	B6AZ-0KLL	u	Dau de formigó de 38 kg per a peu de tanca mòbil de malla d'acer i per a 20 usos, per a seguretat i salut	0,300	x	0,25000	=	0,07500	
	B6AX-0KOW	m	Tanca mòbil, de 2 m d'alçària, d'acer galvanitzat, amb malla electrosoldada de 90x150 mm i de 4.5 i 3,5 mm de diàmetre, bastidor de 3.5x2 m de tub de 40 mm de per a fixar a peus prefabricats de formigó, per a 20 usos, per a seguretat i salut	1,000	x	0,57000	=	0,57000	
						Subtotal:		0,64500	0,64500
						DESPESES AUXILIARS	1,50 %		0,02660
						COST DIRECTE			2,44504
						DESPESES INDIRECTES	0,00 %		0,00000
						COST EXECUCIÓ MATERIAL			**2,44504**

P-480 P712-DXDL m2 Membrana per a impermeabilització de cobertes PA-6 segons UNE 104402 de 4,1 kg/m2 d'una làmina de betum asfàltic modificat LBM (SBS)-40-PE amb armadura de film de polietilè de 95 g/m2, adherida en calent, prèvia imprimació **Rend.: 1,031** **20,44** €

				Unitats		Preu		Parcial	Import
Mà d'obra									
	A01-FEP3	h	Ajudant col·locador	0,165	/R x	18,53000	=	2,96552	
	A0F-000D	h	Oficial 1a col·locador	0,330	/R x	21,28000	=	6,81125	
						Subtotal:		9,77677	9,77677

PROJECTE D´ADEQUACIÓ DE L´ANTIC CAFÈ - TEATRE DELS CAMPS ELISIS DE LLEIDA PER A USOS CULTURALS

PARTIDES D'OBRA

NÚM	CODI	UA	DESCRIPCIÓ						PREU
Materials									
	B7Z0-13F3	kg	Emulsió bituminosa, tipusED	0,300	x 1,08000	=	0,32400		
	B712-FGN8	m2	Làmina de betum modificat amb elastòmer, no protegida, LBM (SBS) 40-PE amb armadura de film de polietilè de 95 g/m2	1,210	x 8,42000	=	10,18820		
						Subtotal:		10,51220	10,51220
						DESPESES AUXILIARS	1,50 %		0,14665
						COST DIRECTE			20,43562
						DESPESES INDIRECTES	0,00 %		0,00000
						COST EXECUCIÓ MATERIAL			**20,43562**

P-481 P721-5QJM m2 Membrana per a impermeabilització de cobertes GA-5 segons UNE 104402, de dues làmines, de densitat superficial 9,3 kg/m2 formada per làmina de betum modificat LBM (SBS)-40/G amb una armadura FP de feltre de polièster de 150 g/m2 sobre làmina de betum modificat LBM (SBS)-24-FV amb armadura de feltre de fibra de vidre de 60 g/m2, adherides amb oxiasfalt OA 80/25, prèvia imprimació **Rend.: 1,038** **41,93** €

				Unitats		Preu		Parcial	Import
Mà d'obra									
	A01-FEP3	h	Ajudant col·locador	0,275	/R x	18,53000	=	4,90920	
	A0F-000D	h	Oficial 1a col·locador	0,550	/R x	21,28000	=	11,27553	
						Subtotal:		16,18473	16,18473
Materials									
	B092-078D	kg	Oxiasfalt en sacs tipus OA 80/25 d'aplicació en calent	3,000	x	2,21000	=	6,63000	
	B712-FGNI	m2	Làmina de betum modificat amb elastòmer, amb autoprotecció mineral, LBM (SBS) 40/G-FP amb armadura de feltre de polièster de 150 g/m2 reforçada	1,210	x	10,70000	=	12,94700	
	B712-FGNY	m2	Làmina de betum modificat amb elastòmer, no protegida, LBM (SBS) 24-FV amb armadura de feltre de fibra de vidre de 60 g/m2	1,210	x	4,48000	=	5,42080	
	B7Z0-13F4	kg	Emulsió bituminosa, tipusEB	0,300	x	1,69000	=	0,50700	
						Subtotal:		25,50480	25,50480
						DESPESES AUXILIARS	1,50 %		0,24277
						COST DIRECTE			41,93230
						DESPESES INDIRECTES	0,00 %		0,00000
						COST EXECUCIÓ MATERIAL			**41,93230**

P741-DXCI m2 Membrana de gruix 1,5 mm, d'una làmina de PVC flexible no resistent a la intempèrie, sense armadura, col·locada sense adherir al suport **Rend.: 1,000** **16,35** €

				Unitats		Preu		Parcial	Import
Mà d'obra									
	A0F-000D	h	Oficial 1a col·locador	0,200	/R x	21,28000	=	4,25600	
	A01-FEP3	h	Ajudant col·locador	0,100	/R x	18,53000	=	1,85300	

JUSTIFICACIÓ DE PREUS

PARTIDES D'OBRA

NÚM	CODI	UA	DESCRIPCIÓ						PREU
						Subtotal:		6,10900	6,10900
Maquinària									
	C20M-00J4	h	Equip de soldadura per a làmines de PVC, manual, per aire calent	0,100	/R x	4,35000	=	0,43500	
						Subtotal:		0,43500	0,43500
Materials									
	B740-0SLW	m2	Làmina de PVC flexible no resistent a la intempèrie de gruix 1,5 mm i sense armadura	1,100	x	8,83000	=	9,71300	
						Subtotal:		9,71300	9,71300
						DESPESES AUXILIARS	1,50 %		0,09164
						COST DIRECTE			16,34864
						DESPESES INDIRECTES	0,00 %		0,00000
						COST EXECUCIÓ MATERIAL			**16,34864**

P7A3-5QH2 m2 Barrera de vapor/estanquitat amb vel de polietilè de 250 µm i 240 g/m2, col·locada no adherida **Rend.: 1,000** **1,50** **€**

				Unitats		Preu		Parcial	Import
Mà d'obra									
	A0F-000D	h	Oficial 1a col·locador	0,030	/R x	21,28000	=	0,63840	
	A01-FEP3	h	Ajudant col·locador	0,015	/R x	18,53000	=	0,27795	
						Subtotal:		0,91635	0,91635
Materials									
	B775-0KR2	m2	Vel de polietilè de gruix 250 µm i de pes 240 g/m2	1,100	x	0,52000	=	0,57200	
						Subtotal:		0,57200	0,57200
						DESPESES AUXILIARS	1,50 %		0,01375
						COST DIRECTE			1,50210
						DESPESES INDIRECTES	0,00 %		0,00000
						COST EXECUCIÓ MATERIAL			**1,50210**

P-482 P7A3-5QH5 m2 Barrera de vapor/estanqueïtat amb làmina de polietilè de 250 µm i 240 g/m2, col.locada no adherida. S'inclou: disposició dels mitjans de seguretat i protecció reglamentaris, transport d'eines i mitjans auxiliars a l'obra, execució de trobades, juntes i encavalcaments segons indicacions de projecte i detalls descrits en plànols d'arquitectura i/o estructura, retirada d'eines i mitjans auxiliars, neteja de la zona de treball i tot allò necessari per a la correcta execució dels treballs. **Rend.: 1,280** **1,30** **€**

				Unitats		Preu		Parcial	Import
Mà d'obra									
	A0F-000D	h	Oficial 1a col·locador	0,030	/R x	21,28000	=	0,49875	
	A01-FEP3	h	Ajudant col·locador	0,015	/R x	18,53000	=	0,21715	
						Subtotal:		0,71590	0,71590

PROJECTE D´ADEQUACIÓ DE L´ANTIC CAFÈ - TEATRE DELS CAMPS ELISIS DE LLEIDA PER A USOS CULTURALS

JUSTIFICACIÓ DE PREUS

PARTIDES D'OBRA

NÚM	CODI	UA	DESCRIPCIÓ						PREU
Materials									
	B775-0KR2	m2	Vel de polietilè de gruix 250 µm i de pes 240 g/m2	1,100	x	0,52000	=	0,57200	
						Subtotal:		0,57200	0,57200
						DESPESES AUXILIARS	1,50 %		0,01074
						COST DIRECTE			1,29864
						DESPESES INDIRECTES	0,00 %		0,00000
						COST EXECUCIÓ MATERIAL			**1,29864**

P-483 P7A3-5QH8 m2 Barrera de vapor/estanquitat amb vel de polietilè de 150 µm i 144 g/m2, col·locada no adherida **Rend.: 1,024** **1,25** **€**

				Unitats		Preu		Parcial	Import
Mà d'obra									
	A01-FEP3	h	Ajudant col·locador	0,015	/R x	18,53000	=	0,27144	
	A0F-000D	h	Oficial 1a col·locador	0,030	/R x	21,28000	=	0,62344	
						Subtotal:		0,89488	0,89488
Materials									
	B775-0KR5	m2	Vel de polietilè de gruix 150 µm i de pes 144 g/m2	1,100	x	0,31000	=	0,34100	
						Subtotal:		0,34100	0,34100
						DESPESES AUXILIARS	1,50 %		0,01342
						COST DIRECTE			1,24930
						DESPESES INDIRECTES	0,00 %		0,00000
						COST EXECUCIÓ MATERIAL			**1,24930**

P-484 P7B1-6Q6X m2 Geotèxtil format per feltre de polipropilè no teixit lligat mecànicament de 90 a 100 g/m2, col·locat sense adherir **Rend.: 1,032** **2,65** **€**

				Unitats		Preu		Parcial	Import
Mà d'obra									
	A01-FEP3	h	Ajudant col·locador	0,020	/R x	18,53000	=	0,35911	
	A0F-000D	h	Oficial 1a col·locador	0,040	/R x	21,28000	=	0,82481	
						Subtotal:		1,18392	1,18392
Materials									
	B7B1-0KPD	m2	Geotèxtil format per feltre de polipropilè no teixit, lligat mecànicament de 90 a 100 g/m2	1,100	x	1,32000	=	1,45200	
						Subtotal:		1,45200	1,45200
						DESPESES AUXILIARS	1,50 %		0,01776
						COST DIRECTE			2,65368
						DESPESES INDIRECTES	0,00 %		0,00000
						COST EXECUCIÓ MATERIAL			**2,65368**

JUSTIFICACIÓ DE PREUS

PARTIDES D'OBRA

NÚM	CODI	UA	DESCRIPCIÓ			PREU
	P7C22-E0VH	m2	Aïllament amb planxa de poliestirè expandit (EPS), de 60 mm de gruix, de 50 kPa de tensió a la compressió, d'1,4 m2·K/W de resistència tèrmica, amb una cara llisa i cantell preparat amb encaix, col·locades amb fixacions mecàniques	**Rend.: 1,000**		**10,02** **€**

				Unitats		Preu		Parcial	Import
Mà d'obra									
	A0F-000T	h	Oficial 1a paleta	0,080	/R x	21,28000	=	1,70240	
	A0D-0007	h	Manobre	0,040	/R x	18,16000	=	0,72640	
					Subtotal:			2,42880	2,42880
Materials									
	B7C26-FGQ	m2	Planxa de poliestirè expandit (EPS), de 60 mm de gruix, de 50 kPa de tensió a la compressió, d'1,4 m2·K/W de resistència tèrmica, amb una cara llisa i cantell preparat amb encaix	1,050	x	5,94000	=	6,23700	
	B7CZ2-0IRG	u	Tac i suport de niló per a fixar materials aïllants, de 60 mm de gruix com a màxim	3,000	x	0,44000	=	1,32000	
					Subtotal:			7,55700	7,55700
			DESPESES AUXILIARS			1,50	%		0,03643
			COST DIRECTE						10,02223
			DESPESES INDIRECTES			0,00	%		0,00000
			COST EXECUCIÓ MATERIAL						**10,02223**

P-485	**P7C22-E1G4**	m2	Aïllament amb planxa de poliestirè expandit (EPS), de 50 mm de gruix, de 50 kPa de tensió a la compressió, d'1,15 m2·K/W de resistència tèrmica, amb una cara llisa i cantell recte, col·locades amb fixacions mecàniques	**Rend.: 1,056**				**8,82**	**€**

				Unitats		Preu		Parcial	Import
Mà d'obra									
	A0F-000T	h	Oficial 1a paleta	0,080	/R x	21,28000	=	1,61212	
	A0D-0007	h	Manobre	0,040	/R x	18,16000	=	0,68788	
					Subtotal:			2,30000	2,30000
Materials									
	B7C26-FGW	m2	Planxa de poliestirè expandit (EPS), de 50 mm de gruix, de 50 kPa de tensió a la compressió, d'1,15 m2·K/W de resistència tèrmica, amb una cara llisa i cantell recte	1,050	x	4,92000	=	5,16600	
	B7CZ2-0IRG	u	Tac i suport de niló per a fixar materials aïllants, de 60 mm de gruix com a màxim	3,000	x	0,44000	=	1,32000	
					Subtotal:			6,48600	6,48600
			DESPESES AUXILIARS			1,50	%		0,03450
			COST DIRECTE						8,82050
			DESPESES INDIRECTES			0,00	%		0,00000
			COST EXECUCIÓ MATERIAL						**8,82050**

JUSTIFICACIÓ DE PREUS

PARTIDES D'OBRA

NÚM	CODI	UA	DESCRIPCIÓ			PREU
	P7C25-DD5Z	m2	Aïllament de planxa de poliestirè extruït (XPS), de 40 mm de gruix, resistència a compressió >=250 kPa, resistència tèrmica entre 1,29 i 1,176 m2·K/W, amb la superfície llisa i cantell encadellat, col·locada sense adherir	**Rend.: 1,000**		**9,74** **€**

				Unitats		Preu		Parcial	Import
Mà d'obra									
	A0F-000T	h	Oficial 1a paleta	0,060	/R x	21,28000	=	1,27680	
	A0D-0007	h	Manobre	0,030	/R x	18,16000	=	0,54480	
					Subtotal:			1,82160	1,82160
Materials									
	B7C25-181R	m2	Planxa de poliestirè extruït (XPS), de 40 mm de gruix, resistència a compressió >=250 kPa, resistència tèrmica entre 1,29 i 1,176 m2·K/W, amb la superfície llisa i cantell encadellat	1,050	x	7,52000	=	7,89600	
					Subtotal:			7,89600	7,89600
			DESPESES AUXILIARS			1,50	%		0,02732
			COST DIRECTE						9,74492
			DESPESES INDIRECTES			0,00	%		0,00000
			COST EXECUCIÓ MATERIAL						**9,74492**

P-486	**P7C25-DDGT**	m2	Aïllament de planxa de poliestirè extruït (XPS), de 30 mm de gruix, resistència a compressió >=250 kPa, resistència tèrmica entre 0,96774 i 0,88235 m2·K/W, amb la superfície llisa i cantell encadellat, col·locada sense adherir	**Rend.: 1,067**				**7,99**	**€**

				Unitats		Preu		Parcial	Import
Mà d'obra									
	A0D-0007	h	Manobre	0,030	/R x	18,16000	=	0,51059	
	A0F-000T	h	Oficial 1a paleta	0,060	/R x	21,28000	=	1,19663	
					Subtotal:			1,70722	1,70722
Materials									
	B7C25-181S	m2	Planxa de poliestirè extruït (XPS), de 30 mm de gruix, resistència a compressió >=250 kPa, resistència tèrmica entre 0,96774 i 0,88235 m2·K/W, amb la superfície llisa i cantell encadellat	1,050	x	5,96000	=	6,25800	
					Subtotal:			6,25800	6,25800
			DESPESES AUXILIARS			1,50	%		0,02561
			COST DIRECTE						7,99083
			DESPESES INDIRECTES			0,00	%		0,00000
			COST EXECUCIÓ MATERIAL						**7,99083**

JUSTIFICACIÓ DE PREUS

PARTIDES D'OBRA

NÚM	CODI	UA	DESCRIPCIÓ		PREU
P-487	P7C25-DDHH	m2	Aïllament de planxa de poliestirè extruït (XPS), de 50 mm de gruix, resistència a compressió >=250 kPa, resistència tèrmica entre 1,613 i 1,471 m2·K/W, amb la superfície llisa i cantell encadellat, col·locada sense adherir	**Rend.: 1,094**	**10,89 €**

				Unitats		Preu		Parcial	Import
Mà d'obra									
	A0F-000T	h	Oficial 1a paleta	0,060	/R x	21,28000	=	1,16709	
	A0D-0007	h	Manobre	0,030	/R x	18,16000	=	0,49799	
					Subtotal:			1,66508	1,66508
Materials									
	B7C25-181Q	m2	Planxa de poliestirè extruït (XPS), de 50 mm de gruix, resistència a compressió >=250 kPa, resistència tèrmica entre 1,613 i 1,471 m2·K/W, amb la superfície llisa i cantell encadellat	1,050	x	8,76000	=	9,19800	
					Subtotal:			9,19800	9,19800
			DESPESES AUXILIARS			1,50	%		0,02498
			COST DIRECTE						10,88806
			DESPESES INDIRECTES			0,00	%		0,00000
			COST EXECUCIÓ MATERIAL						**10,88806**

NÚM	CODI	UA	DESCRIPCIÓ		PREU
P-488	P7C25-DDLA	m2	Aïllament de planxa de poliestirè extruït (XPS), de 80 mm de gruix, resistència a compressió >= 200 kPa, resistència tèrmica entre 2,581 i 2,353 m2·K/W, amb la superfície llisa i cantell mitjamossa, col·locada sense adherir	**Rend.: 1,114**	**16,69 €**

				Unitats		Preu		Parcial	Import
Mà d'obra									
	A0F-000T	h	Oficial 1a paleta	0,080	/R x	21,28000	=	1,52819	
	A0D-0007	h	Manobre	0,040	/R x	18,16000	=	0,65206	
					Subtotal:			2,18025	2,18025
Materials									
	B7C25-182Z	m2	Planxa de poliestirè extruït (XPS), de 80 mm de gruix, resistència a compressió >= 200 kPa, resistència tèrmica entre 2,581 i 2,353 m2·K/W, amb la superfície llisa i cantell mitjamossa	1,050	x	13,79000	=	14,47950	
					Subtotal:			14,47950	14,47950
			DESPESES AUXILIARS			1,50	%		0,03270
			COST DIRECTE						16,69245
			DESPESES INDIRECTES			0,00	%		0,00000
			COST EXECUCIÓ MATERIAL						**16,69245**

JUSTIFICACIÓ DE PREUS

PARTIDES D'OBRA

NÚM	CODI	UA	DESCRIPCIÓ		PREU
P-489	P7C40-5NYZ	m2	Aïllament amb feltres de llana mineral de roca de densitat 20 a 25 kg/m3, de 100 mm de gruix amb 2,78 m2·K/W de resistència tèrmica i paper kraft, col·locat sense adherir	**Rend.: 1,000**	**5,81 €**

				Unitats		Preu		Parcial	Import
Mà d'obra									
	A0D-0007	h	Manobre	0,040	/R x	18,16000	=	0,72640	
	A0F-000T	h	Oficial 1a paleta	0,080	/R x	21,28000	=	1,70240	
					Subtotal:			2,42880	2,42880
Materials									
	B7C90-10RF	m2	Feltre de llana mineral de roca de 20 a 25 kg/m3 de 0,036 W/(m·K) de conductivitat tèrmica de 100 mm de gruix amb paper kraft	1,050	x	3,19000	=	3,34950	
					Subtotal:			3,34950	3,34950
			DESPESES AUXILIARS			1,50	%		0,03643
			COST DIRECTE						5,81473
			DESPESES INDIRECTES			0,00	%		0,00000
			COST EXECUCIÓ MATERIAL						**5,81473**

P7C40-5O05	m2	Aïllament amb feltres de llana mineral de roca de densitat 41 a 45 kg/m3, de 40 mm de gruix amb 1,11 m2·K/W de resistència tèrmica i làmina d'alumini en la mateixa direcció de les fibres, col·locat sense adherir	**Rend.: 1,000**	**4,82**	**€**

				Unitats		Preu		Parcial	Import
Mà d'obra									
	A0F-000T	h	Oficial 1a paleta	0,050	/R x	21,28000	=	1,06400	
	A0D-0007	h	Manobre	0,025	/R x	18,16000	=	0,45400	
					Subtotal:			1,51800	1,51800
Materials									
	B7C90-0JB9	m2	Feltre de llana mineral de roca de 41 a 45 kg/m3 de 0,036 W/(m·K) de conductivitat tèrmica de 40 mm de gruix amb làmina d'alumini en la mateixa direcció de les fibres	1,050	x	3,12000	=	3,27600	
					Subtotal:			3,27600	3,27600
			DESPESES AUXILIARS			1,50	%		0,02277
			COST DIRECTE						4,81677
			DESPESES INDIRECTES			0,00	%		0,00000
			COST EXECUCIÓ MATERIAL						**4,81677**

JUSTIFICACIÓ DE PREUS

PARTIDES D'OBRA

NÚM	CODI	UA	DESCRIPCIÓ		PREU
P-490	P7C71-HEKQ	m2	Aïllament amb làmina de polietilè expandit reticulat de 10 mm de gruix de 0,23 m2·K/W de resistència tèrmica amb una millora a l'aïllament acústic a soroll d'impacte de 21 a 24 dB, i una resistència a la compressió > 21 kPa, segellada amb cinta adhesiva autoprotegida amb alumini, col·locada no adherida	**Rend.: 1,000**	**4,89 €**

				Unitats		Preu		Parcial	Import
Mà d'obra									
	A0F-000D	h	Oficial 1a col·locador	0,045	/R x	21,28000	=	0,95760	
	A01-FEP3	h	Ajudant col·locador	0,023	/R x	18,53000	=	0,42619	
					Subtotal:			1,38379	1,38379
Materials									
	B7CZ0-28C	m	Cinta adhesiva bituminosa autoprotegida amb alumini, de 5 cm d'amplària	0,462	x	1,11000	=	0,51282	
	B7C77-HDQ	m2	Làmina de polietilè expandit reticulat, de 10 mm de gruix, amb una millora a l'aïllament acústic a soroll d'impacte de 21 a 24 dB, i una resistència a la compressió > 21 kPa	1,100	x	2,70000	=	2,97000	
					Subtotal:			3,48282	3,48282

DESPESES AUXILIARS	1,50 %	0,02076
COST DIRECTE		4,88737
DESPESES INDIRECTES	0,00 %	0,00000
COST EXECUCIÓ MATERIAL		**4,88737**

P-491	**P7CN0-AF1H**	m2	Aïllament amb làmina d'alumini i cel·les d'aire per a aïllaments, de 8 mm de gruix formada per un nucli de làmina de bombolles d'aire i polietilè, escuma de polietilè i revestiment exterior amb làmina d'alumini en una cara, col·locat amb fixacions mecàniques	**Rend.: 1,212**	**21,83**	**€**

				Unitats		Preu		Parcial	Import
Mà d'obra									
	A0F-000D	h	Oficial 1a col·locador	0,0585	/R x	21,28000	=	1,02713	
	A01-FEP3	h	Ajudant col·locador	0,0292	/R x	18,53000	=	0,44643	
					Subtotal:			1,47356	1,47356
Materials									
	B7CN0-1KP	m2	Làmina d'alumini i cel·les d'aire per a aïllaments, de 8 mm de gruix formada per un nucli de làmina de bombolles d'aire i polietilè, escuma de polietilè i revestiment exterior amb làmina d'alumini en una cara	1,100	x	16,77000	=	18,44700	
	B7CZ2-0IRA	u	Tac de PVC per a fixar materials aïllants, de 70 mm de llargària	3,000	x	0,63000	=	1,89000	
					Subtotal:			20,33700	20,33700

JUSTIFICACIÓ DE PREUS

PARTIDES D'OBRA

NÚM	CODI	UA	DESCRIPCIÓ	PREU

DESPESES AUXILIARS	1,50 %	0,02210
COST DIRECTE		21,83266
DESPESES INDIRECTES	0,00 %	0,00000
COST EXECUCIÓ MATERIAL		**21,83266**

P-492	**P7D0-5RJM**	m2	Aïllament ignífug d'espessor 3 cm, amb morter format per ciment i perlita amb vermiculita, projectat sobre elements metàl·lics linials. S'inclou la disposició dels mitjans de seguretat i protecció reglamentaris, col·locació de bastides i mitjans auxiliars d'elevació necessaris, transport d'eines i mitjans auxiliars a l'obra, col·locació de malla sustentadora, retirada d'eines i mitjans auxiliars, neteja del lloc de treball, i tot allò necessari per a la correcta execució dels treballs.	**Rend.: 1,858**	**13,95**	**€**

				Unitats		Preu		Parcial	Import
Mà d'obra									
	A01-FEP3	h	Ajudant col·locador	0,060	/R x	18,53000	=	0,59839	
	A0F-000D	h	Oficial 1a col·locador	0,130	/R x	21,28000	=	1,48891	
					Subtotal:			2,08730	2,08730
Maquinària									
	C201-002N	h	Barrejadora-bombejadora per a morters i guixos projectats	0,130	/R x	5,47000	=	0,38272	
					Subtotal:			0,38272	0,38272
Materials									
	B7D6-0IQK	kg	Morter ignífug de ciment i perlita amb vermiculita, de 500 kg/m3 de densitat, per a aïllament contra el foc, en sacs	18,360	x	0,62000	=	11,38320	
	B011-05ME	m3	Aigua	0,022	x	2,18000	=	0,04796	
					Subtotal:			11,43116	11,43116

DESPESES AUXILIARS	2,50 %	0,05218
COST DIRECTE		13,95336
DESPESES INDIRECTES	0,00 %	0,00000
COST EXECUCIÓ MATERIAL		**13,95336**

P-493	**P7D0-5RK3**	m2	Aïllament de gruix 4 cm, amb morter ignífug de ciment i perlita amb vermiculita, de 500 kg/m3 de densitat, projectat sobre elements superficials	**Rend.: 2,243**	**17,41**	**€**

				Unitats		Preu		Parcial	Import
Mà d'obra									
	A0F-000D	h	Oficial 1a col·locador	0,130	/R x	21,28000	=	1,23335	
	A01-FEP3	h	Ajudant col·locador	0,070	/R x	18,53000	=	0,57829	
					Subtotal:			1,81164	1,81164
Maquinària									
	C201-002N	h	Barrejadora-bombejadora per a morters i guixos projectats	0,130	/R x	5,47000	=	0,31703	

PARTIDES D'OBRA

NÚM	CODI	UA	DESCRIPCIÓ					PREU
					Subtotal:		0,31703	0,31703
Materials								
	B7D6-0IQK	kg	Morter ignífug de ciment i perlita amb vermiculita, de 500 kg/m3 de densitat, per a aïllament contra el foc, en sacs	24,480	x 0,62000	=	15,17760	
	B011-05ME	m3	Aigua	0,029	x 2,18000	=	0,06322	
					Subtotal:		15,24082	15,24082
					DESPESES AUXILIARS	2,50 %		0,04529
					COST DIRECTE			17,41478
					DESPESES INDIRECTES	0,00 %		0,00000
					COST EXECUCIÓ MATERIAL			**17,41478**

P-494 P7D6-613L m2 Pintat ignífug de perfils d'acer amb una capa d'imprimació per a pintura intumescent i tres capes de pintura intumescent, amb un gruix total de 1500 µm **Rend.: 1,038** **43,81 €**

				Unitats		Preu		Parcial	Import
Mà d'obra									
	A0F-000V	h	Oficial 1a pintor	0,770	/R x	21,28000	=	15,78574	
	A01-FEP9	h	Ajudant pintor	0,075	/R x	18,53000	=	1,33887	
					Subtotal:			17,12461	17,12461
Materials									
	B8Z6-0P2I	kg	Imprimació per a pintura intumescent	0,1701	x	21,38000	=	3,63674	
	B896-HYD6	kg	Pintura intumescent	2,1525	x	10,59000	=	22,79498	
					Subtotal:			26,43172	26,43172
					DESPESES AUXILIARS	1,50 %			0,25687
					COST DIRECTE				43,81320
					DESPESES INDIRECTES	0,00 %			0,00000
					COST EXECUCIÓ MATERIAL				**43,81320**

P-495 P7D6-Z13J m2 Pintat ignífug de perfils d'acer amb pintura intumescent fins una REI-90 (inclou imprimació prèvia), en capes de 1000 µm (medició segons perfil teòric). S'inclou la disposició dels mitjans de seguretat i protecció reglamentaris, col·locació de bastides i mitjans auxiliars d'elevació necessaris, transport d'eines i mitjans auxiliars a l'obra, neteja de la superfície abans de l'aplicació de la pintura, aplicació de pintura amb pistola i/o brotxa, retirada d'eines i mitjans auxiliars, neteja del lloc de treball i tot allò necessari per a la correcta execució dels treballs. **Rend.: 4,838** **65,67 €**

				Unitats		Preu		Parcial	Import
Mà d'obra									
	A0F-000V	h	Oficial 1a pintor	0,550	/R x	21,28000	=	2,41918	
	A01-FEP9	h	Ajudant pintor	0,055	/R x	18,53000	=	0,21066	
					Subtotal:			2,62984	2,62984

PROJECTE D´ADEQUACIÓ DE L´ANTIC CAFÈ - TEATRE DELS CAMPS ELISIS DE LLEIDA PER A USOS CULTURALS

PARTIDES D'OBRA

NÚM	CODI	UA	DESCRIPCIÓ					PREU
Materials								
	B896-ZP0M	m2	Pintura intumescent tipus ´´Interchar 1120´´.	3,000	x 21,00000	=	63,00000	
					Subtotal:		63,00000	63,00000
					DESPESES AUXILIARS	1,50 %		0,03945
					COST DIRECTE			65,66929
					DESPESES INDIRECTES	0,00 %		0,00000
					COST EXECUCIÓ MATERIAL			**65,66929**

P7J3-DN9K m2 Formació de junt de dilatació, en peces formigonades ´´in situ´´, amb planxa de poliestirè expandit (EPS), de 20 mm de gruix, segons indicacions de projecte i detalls descrits en plànols d'arquitectura o estructura. S'inclou: disposició dels mitjans de seguretat i protecció reglamentaris, col·locació de bastides necessàries, transport d'eines i mitjans auxiliars a l'obra, retirada d'eines i mitjans auxiliars, neteja del lloc de treball i tot el que és necessari per a la correcta execució dels treballs. **Rend.: 1,000** **8,85 €**

				Unitats		Preu		Parcial	Import
Mà d'obra									
	A01-FEOZ	h	Ajudant encofrador	0,110	/R x	18,53000	=	2,03830	
	A0F-000F	h	Oficial 1a encofrador	0,220	/R x	21,28000	=	4,68160	
					Subtotal:			6,71990	6,71990
Materials									
	B7C26-FGS	m2	Planxa de poliestirè expandit (EPS), de 20 mm de gruix, de 30 kPa de tensió a la compressió, de 0,45 m2.K/W de resistència tèrmica, amb una cara llisa i cantell recte	1,080	x 1,88000	=	2,03040	
					Subtotal:		2,03040	2,03040
					DESPESES AUXILIARS	1,50 %		0,10080
					COST DIRECTE			8,85110
					DESPESES INDIRECTES	0,00 %		0,00000
					COST EXECUCIÓ MATERIAL			**8,85110**

P7R1-HISL m2 Barrera front al gas radó amb làmina bituminosa de betum aditivat amb acabat plàstic per les dues cares LA-30-AL amb armadura d'alumini gofrat, de gruix mes gran a 2 mm, amb coeficient de difusió front al gas radó menor o igual a 10^-13 m2/s, col·locada no adherida sobre superfície horitzontal **Rend.: 1,000** **23,34 €**

				Unitats		Preu		Parcial	Import
Mà d'obra									
	A01-FEP3	h	Ajudant col·locador	0,150	/R x	18,53000	=	2,77950	
	A0F-000D	h	Oficial 1a col·locador	0,300	/R x	21,28000	=	6,38400	
					Subtotal:			9,16350	9,16350
Materials									

JUSTIFICACIÓ DE PREUS

PARTIDES D'OBRA

NÚM	CODI	UA	DESCRIPCIÓ						PREU
	B7Z0-13F3	kg	Emulsió bituminosa, tipusED	0,100	x	1,08000	=	0,10800	
	B711-HGY2	m2	Làmina bituminosa de betum aditivat amb acabat plàstic per les dues cares LA-30-AL amb armadura d'alumini gofrat, de gruix mes gran a 2 mm, amb coeficient de difusió front al gas radó menor o igual a 10^-13 m2/s	1,210	x	11,51000	=	13,92710	
						Subtotal:		14,03510	14,03510
			DESPESES AUXILIARS			1,50	%		0,13745
			COST DIRECTE						23,33605
			DESPESES INDIRECTES			0,00	%		0,00000
			COST EXECUCIÓ MATERIAL						**23,33605**

P-496 **P7R1-HIW5** m2 Barrera front al gas radó amb làmina de betum modificat amb elastòmer, amb acabat plàstic per les dues cares, LBM (SBS) 40/P-FP amb armadura de feltre de polièster de 150 g/m2, de gruix mes gran a 2 mm, amb coeficient de difusió front al gas radó menor o igual a 2 * 10^-12 m2/s, col·locada no adherida sobre superfície horitzontal **Rend.: 1,031** **19,27** **€**

	CODI	UA	DESCRIPCIÓ	Unitats		Preu		Parcial	Import
Mà d'obra									
	A0F-000D	h	Oficial 1a col·locador	0,300	/R x	21,28000	=	6,19205	
	A01-FEP3	h	Ajudant col·locador	0,150	/R x	18,53000	=	2,69593	
						Subtotal:		8,88798	8,88798
Materials									
	B712-HFYQ	m2	Làmina de betum modificat amb elastòmer, amb acabat plàstic per les dues cares, LBM (SBS) 40/P-FP amb armadura de feltre de polièster de 150 g/m2, de gruix mes gran a 2 mm, amb coeficient de difusió front al gas radó menor o igual a 2 * 10^-12 m2/s	1,210	x	8,38000	=	10,13980	
	B7Z0-13F3	kg	Emulsió bituminosa, tipusED	0,100	x	1,08000	=	0,10800	
						Subtotal:		10,24780	10,24780
			DESPESES AUXILIARS			1,50	%		0,13332
			COST DIRECTE						19,26910
			DESPESES INDIRECTES			0,00	%		0,00000
			COST EXECUCIÓ MATERIAL						**19,26910**

P-497 **P811-3F17** m2 Arrebossat a bona vista sobre sostre de voltes ceràmiques, a més de 3,00 m d'alçària, amb morter de calç formulat segons anàlisi prèvia (composició, granulometria i textura), incloent preparació del suport, aplicació en capes, acabat superficial coherent amb l'original i integració amb elements seriats de formigó., remolinat i lliscat. **Rend.: 1,017** **44,65** **€**

	CODI	UA	DESCRIPCIÓ	Unitats		Preu		Parcial	Import
Mà d'obra									
	A0F-000T	h	Oficial 1a paleta	0,960	/R x	21,28000	=	20,08732	

JUSTIFICACIÓ DE PREUS

PARTIDES D'OBRA

NÚM	CODI	UA	DESCRIPCIÓ						PREU
	A0D-0007	h	Manobre	1,092	/R x	18,16000	=	19,49923	
						Subtotal:		39,58655	39,58655
Materials									
	B055-067M	t	Ciment pòrtland amb filler calcari CEM II/B-L 32,5 R segons UNE-EN 197-1, en sacs	0,0032	x	142,10000	=	0,45472	
	B07F-0LSZ	m3	Morter mixt de ciment pòrtland amb filler calcari CEM II, calç i sorra, amb 380 kg/m3 de ciment, amb una proporció en volum 1:0,5:4 i 10 N/mm2 de resistència a compressió, elaborat a l'obra	0,021	x	172,54988	=	3,62355	
						Subtotal:		4,07827	4,07827
			DESPESES AUXILIARS			2,50	%		0,98966
			COST DIRECTE						44,65448
			DESPESES INDIRECTES			0,00	%		0,00000
			COST EXECUCIÓ MATERIAL						**44,65448**

P811-3F1L m2 Arrebossat a bona vista sobre parament vertical exterior, a més de 3,00 m d'alçària, amb morter mixt 1:2:10, remolinat i lliscat amb ciment pòrtland amb filler calcari 32,5 R **Rend.: 1,000** **38,02** **€**

	CODI	UA	DESCRIPCIÓ	Unitats		Preu		Parcial	Import
Mà d'obra									
	A0F-000T	h	Oficial 1a paleta	0,800	/R x	21,28000	=	17,02400	
	A0D-0007	h	Manobre	0,792	/R x	18,16000	=	14,38272	
						Subtotal:		31,40672	31,40672
Materials									
	B055-067M	t	Ciment pòrtland amb filler calcari CEM II/B-L 32,5 R segons UNE-EN 197-1, en sacs	0,0032	x	142,10000	=	0,45472	
	B07F-0LT6	m3	Morter mixt de ciment pòrtland amb filler calcari CEM II, calç i sorra, amb 200 kg/m3 de ciment, amb una proporció en volum 1:2:10 i 2,5 N/mm2 de resistència a compressió, elaborat a l'obra	0,024	x	223,74788	=	5,36995	
						Subtotal:		5,82467	5,82467
			DESPESES AUXILIARS			2,50	%		0,78517
			COST DIRECTE						38,01656
			DESPESES INDIRECTES			0,00	%		0,00000
			COST EXECUCIÓ MATERIAL						**38,01656**

P-498 **P811-3F5B** m2 Arrebossat reglejat sobre parament vertical exterior, a més de 3,00 m d'alçària, amb morter de calç formulat segons anàlisi prèvia (composició, granulometria i textura), incloent preparació del suport, aplicació en capes, acabat superficial coherent amb l'original i integració amb elements seriats de formigó., remolinat i lliscat. **Rend.: 1,018** **31,56** **€**

	CODI	UA	DESCRIPCIÓ	Unitats		Preu		Parcial	Import
Mà d'obra									

PARTIDES D'OBRA

NÚM	CODI	UA	DESCRIPCIÓ						PREU
	A0F-000T	h	Oficial 1a paleta	0,840	/R x	21,28000	=	17,55914	
	A0D-0007	h	Manobre	0,462	/R x	18,16000	=	8,24157	
					Subtotal:			25,80071	25,80071
Materials									
	B055-067M	t	Ciment pòrtland amb filler calcari CEM II/B-L 32,5 R segons UNE-EN 197-1, en sacs	0,0032	x	142,10000	=	0,45472	
	B07F-0LSZ	m3	Morter mixt de ciment pòrtland amb filler calcari CEM II, calç i sorra, amb 380 kg/m3 de ciment, amb una proporció en volum 1:0,5:4 i 10 N/mm2 de resistència a compressió, elaborat a l'obra	0,027	x	172,54988	=	4,65885	
					Subtotal:			5,11357	5,11357
				DESPESES AUXILIARS		2,50	%		0,64502
				COST DIRECTE					31,55930
				DESPESES INDIRECTES		0,00	%		0,00000
				COST EXECUCIÓ MATERIAL					**31,55930**

P811-3F5D m2 Arrebossat reglejat sobre parament vertical exterior, a més de 3,00 m d'alçària, amb morter mixt 1:0,5:4, remolinat i lliscat amb ciment pòrtland amb filler calcari 32,5 R **Rend.: 1,000** **32,04** **€**

				Unitats		Preu		Parcial	Import
Mà d'obra									
	A0D-0007	h	Manobre	0,462	/R x	18,16000	=	8,38992	
	A0F-000T	h	Oficial 1a paleta	0,840	/R x	21,28000	=	17,87520	
					Subtotal:			26,26512	26,26512
Materials									
	B055-067M	t	Ciment pòrtland amb filler calcari CEM II/B-L 32,5 R segons UNE-EN 197-1, en sacs	0,0032	x	142,10000	=	0,45472	
	B07F-0LSZ	m3	Morter mixt de ciment pòrtland amb filler calcari CEM II, calç i sorra, amb 380 kg/m3 de ciment, amb una proporció en volum 1:0,5:4 i 10 N/mm2 de resistència a compressió, elaborat a l'obra	0,027	x	172,54988	=	4,65885	
					Subtotal:			5,11357	5,11357
				DESPESES AUXILIARS		2,50	%		0,65663
				COST DIRECTE					32,03532
				DESPESES INDIRECTES		0,00	%		0,00000
				COST EXECUCIÓ MATERIAL					**32,03532**

P-499 P811-3F5G m2 Arrebossat reglejat sobre parament vertical interior, a més de 3,00 m d'alçària, amb morter de ciment 1:4, remolinat i lliscat amb ciment blanc de ram de paleta 22,5 X **Rend.: 1,000** **28,83** **€**

				Unitats		Preu		Parcial	Import
Mà d'obra									
	A0F-000T	h	Oficial 1a paleta	0,700	/R x	21,28000	=	14,89600	

PARTIDES D'OBRA

NÚM	CODI	UA	DESCRIPCIÓ						PREU
	A0D-0007	h	Manobre	0,528	/R x	18,16000	=	9,58848	
					Subtotal:			24,48448	24,48448
Materials									
	B055-065W	t	Ciment blanc de ram de paleta BL 22,5 X segons UNE 80305, en sacs	0,0032	x	254,88000	=	0,81562	
	B07F-0LT5	m3	Morter de ciment pòrtland amb filler calcari CEM II/B-L i sorra, amb 380 kg/m3 de ciment, amb una proporció en volum 1:4 i 10 N/mm2 de resistència a compressió, elaborat a l'obra	0,027	x	108,10430	=	2,91882	
					Subtotal:			3,73444	3,73444
				DESPESES AUXILIARS		2,50	%		0,61211
				COST DIRECTE					28,83103
				DESPESES INDIRECTES		0,00	%		0,00000
				COST EXECUCIÓ MATERIAL					**28,83103**

P-500 P811-3F5T m2 Arrebossat reglejat de les parts encoxinades de cantonades, cornises i elements singulars de les façanes exteriors, a més de 3,00 m d'alçària, amb morter de calç formulat segons anàlisi prèvia (composició, granulometria i textura), incloent preparació del suport, aplicació en capes, acabat superficial coherent amb l'original i integració amb elements seriats de formigó. **Rend.: 1,016** **98,38** **€**

				Unitats		Preu		Parcial	Import
Mà d'obra									
	A0F-000T	h	Oficial 1a paleta	3,000	/R x	21,28000	=	62,83465	
	A0D-0007	h	Manobre	1,500	/R x	18,16000	=	26,81102	
					Subtotal:			89,64567	89,64567
Materials									
	B055-067M	t	Ciment pòrtland amb filler calcari CEM II/B-L 32,5 R segons UNE-EN 197-1, en sacs	0,0032	x	142,10000	=	0,45472	
	B07F-0LT6	m3	Morter mixt de ciment pòrtland amb filler calcari CEM II, calç i sorra, amb 200 kg/m3 de ciment, amb una proporció en volum 1:2:10 i 2,5 N/mm2 de resistència a compressió, elaborat a l'obra	0,027	x	223,74788	=	6,04119	
					Subtotal:			6,49591	6,49591
				DESPESES AUXILIARS		2,50	%		2,24114
				COST DIRECTE					98,38272
				DESPESES INDIRECTES		0,00	%		0,00000
				COST EXECUCIÓ MATERIAL					**98,38272**

P-501 P816-6FJU m2 Enguixat projectat reglejat sobre parament vertical interior, a 3,00 m d'alçària, com a màxim, amb guix B1 per a projectar, acabat lliscat amb guix C6, segons la normaUNE-EN 13279-1 **Rend.: 1,019** **12,59** **€**

				Unitats		Preu		Parcial	Import

PARTIDES D'OBRA

NÚM	CODI	UA	DESCRIPCIÓ						PREU
Mà d'obra									
	A0F-000L	h	Oficial 1a guixaire	0,280	/R x	21,28000	=	5,84730	
	A0D-0008	h	Manobre guixaire	0,140	/R x	18,16000	=	2,49500	
					Subtotal:			8,34230	8,34230
Maquinària									
	C201-002N	h	Barrejadora-bombejadora per a morters i guixos projectats	0,280	/R x	5,47000	=	1,50304	
					Subtotal:			1,50304	1,50304
Materials									
	B011-05ME	m3	Aigua	0,010	x	2,18000	=	0,02180	
	B059-06FQ	kg	Guix de designació B1/50/2, segons la norma UNE-EN 13279-1, amb additius retardadors d'adormiment, per a projectar	14,080	x	0,17000	=	2,39360	
	B059-06FN	kg	Guix de designació C6/20/2, segons la norma UNE-EN 13279-1	0,880	x	0,14000	=	0,12320	
					Subtotal:			2,53860	2,53860
					DESPESES AUXILIARS	2,50	%		0,20856
					COST DIRECTE				12,59250
					DESPESES INDIRECTES	0,00	%		0,00000
					COST EXECUCIÓ MATERIAL				**12,59250**

P-502 P81R-HBY4 m2 Reintegració puntual d'elements ornamentals de formigó (columnes, capitells, bases, plints, jardineres i motllures) mitjançant morter mineral compatible amb ciment Portland, amb reproducció de volum, granulometria i textura originals, incloent preparació de suport, modelat manual, acabat superficial coherent i integració prèvia a aplicació de pintura al silicat. **Rend.: 1,020** **1.396,32** **€**

				Unitats		Preu		Parcial	Import
Mà d'obra									
	A0F-000D	h	Oficial 1a col·locador	50,000	/R x	21,28000	=	1.043,13725	
					Subtotal:			1.043,13725	1.043,13725
Materials									
	B0AQ-07GR	cu	Visos per a plaques de guix laminat	0,400	x	13,87000	=	5,54800	
	B0CC0-21O	m2	Placa de guix laminat estàndard (A) i gruix 12,5 mm, amb vora afinada (BA), segons la norma UNE-EN 520	1,500	x	4,66000	=	6,99000	
	B0CC0-0001	l	Silicona per motlles	5,000	x	65,00000	=	325,00000	
					Subtotal:			325,00000	325,00000
					DESPESES AUXILIARS	1,50	%		15,64706
					COST DIRECTE				1.396,32231
					DESPESES INDIRECTES	0,00	%		0,00000
					COST EXECUCIÓ MATERIAL				**1.396,32231**

PARTIDES D'OBRA

P-503 P81R-HBYX m Reparació de frisos motllurats d'escaiola de 25 cm d'alçada, d'escaiola malmesoso o desapareguts, mitjançant l'elaboració de motllos de silocona i escaiola agafats de l'obra, fabricació dels nous elements en taller i recol.locació a obra. **Rend.: 1,027** **758,17** **€**

				Unitats		Preu		Parcial	Import
Mà d'obra									
	A0F-000D	h	Oficial 1a col·locador	20,000	/R x	21,28000	=	414,41091	
					Subtotal:			414,41091	414,41091
Materials									
	B0CC0-21O	m2	Placa de guix laminat estàndard (A) i gruix 12,5 mm, amb vora afinada (BA), segons la norma UNE-EN 520	1,500	x	4,66000	=	6,99000	
	B0AQ-07GR	cu	Visos per a plaques de guix laminat	0,400	x	13,87000	=	5,54800	
	B0CC0-0001	l	Silicona per motlles	5,000	x	65,00000	=	325,00000	
					Subtotal:			325,00000	325,00000
					DESPESES AUXILIARS	1,50	%		6,21616
					COST DIRECTE				758,16507
					DESPESES INDIRECTES	0,00	%		0,00000
					COST EXECUCIÓ MATERIAL				**758,16507**

P-504 P824-3QX5 m2 Enrajolat de parament vertical u horitzontal interior a una alçària <= 3 m amb rajola de gres porcellànic premsat, extrusionat polit o vitrificat, de forma rectangular o quadrada, de 16 a 25 peces/m2 grup BIa (UNE-EN 14411), preu alt, col·locades amb adhesiu cimentós tipus C2 segons norma UNE-EN 12004 i rejuntat amb beurada CG2 (UNE-EN 13888) **Rend.: 1,075** **40,08** **€**

				Unitats		Preu		Parcial	Import
Mà d'obra									
	A0F-000D	h	Oficial 1a col·locador	0,300	/R x	21,28000	=	5,93860	
	A0D-0007	h	Manobre	0,100	/R x	18,16000	=	1,68930	
					Subtotal:			7,62790	7,62790
Materials									
	B053-1VF9	kg	Material per a rejuntat de rajoles ceràmiques CG2 segons norma UNE-EN 13888, de color	0,705	x	1,24000	=	0,87420	
	B0FG2-0GN	m2	Rajola de gres	1,100	x	24,97000	=	27,46700	
	B094-06TK	kg	Adhesiu cimentós tipus C2 segons norma UNE-EN 12004	4,9028	x	0,80000	=	3,92224	
					Subtotal:			32,26344	32,26344
					DESPESES AUXILIARS	2,50	%		0,19070
					COST DIRECTE				40,08204
					DESPESES INDIRECTES	0,00	%		0,00000
					COST EXECUCIÓ MATERIAL				**40,08204**

JUSTIFICACIÓ DE PREUS

PARTIDES D'OBRA

NÚM	CODI	UA	DESCRIPCIÓ			PREU
P-505	P83E3-5ZN2	m2	Revestiment amb placa plana de Hidropanell de Promat o equivalent de 8 mm de gruix i 11 kg/m2 de massa superficial, per a ambient exterior categoria A i resistència a la flexió classe 4 segons UNE-EN 12467, reacció al foc A2-s1, d0, acabat llis de color estàndard, col·locat sobre perfileria d'acer galvanitzat, col·locada amb fixacions mecàniques sobre parament vertical	**Rend.: 1,039**		70,98 €

				Unitats		Preu		Parcial	Import
Mà d'obra									
	A0F-000D	h	Oficial 1a col·locador	0,700	/R x	21,28000	=	14,33686	
	A01-FEP3	h	Ajudant col·locador	0,700	/R x	18,53000	=	12,48412	
			Subtotal:					26,82098	26,82098
Materials									
	B0C41-2IT8	m2	Placa plana de fibrociment NT de 6 mm de gruix i 11 kg/m2 de massa superficial, per a ambient exterior categoria A i resistència a la flexió classe 4 segons UNE-EN 12467, reacció al foc A2-s1, d0, acabat llis de color estàndard	1,200	x	36,46000	=	43,75200	
			Subtotal:					43,75200	43,75200
			DESPESES AUXILIARS		1,50 %				0,40231
			COST DIRECTE						70,97529
			DESPESES INDIRECTES		0,00 %				0,00000
			COST EXECUCIÓ MATERIAL						**70,97529**

NÚM	CODI	UA	DESCRIPCIÓ			PREU
P-506	P83E7-9KMT	m2	Revestiment interior amb panell laminat decoratiu d'alta pressió HPL, tipus ignífug i d'aplicació general (CGF), de 10 mm de gruix, per a ús interior segons UNE-EN 438-4, comportament al foc B-s2, d0, cantell recte, amb una cara decorativa, acabat color llis i textura llisa semi-mat, col·locat adherit sobre parament vertical amb llata de fusta i adhesiu estructural de poliuretà monocomponent	**Rend.: 1,000**		79,82 €

				Unitats		Preu		Parcial	Import
Mà d'obra									
	A01-FEP3	h	Ajudant col·locador	0,500	/R x	18,53000	=	9,26500	
	A0F-000D	h	Oficial 1a col·locador	0,500	/R x	21,28000	=	10,64000	
			Subtotal:					19,90500	19,90500
Materials									
	B830-1VF5	m	Cinta de polietilè autoadhesiva a dues cares, de 3 mm de gruix i 12 mm d'amplària	3,000	x	0,45000	=	1,35000	
	B0D31-07P4	m3	Llata de fusta de pi	0,0088	x	398,31000	=	3,50513	
	B0AO-07II	u	Tac de niló de 6 a 8 mm de, amb vis	10,000	x	0,28000	=	2,80000	
	B097-32K0	dm3	Imprimació per a col·locació de panell HPL, adequada per a suports porosos, de base resina epoxi pigmentada	0,040	x	55,03000	=	2,20120	
	B834-2B0B	m2	Panell laminat decoratiu d'alta pressió HPL, tipus ignífug i d'aplicació general (CGF), de 10 mm de gruix, per a ús interior segons UNE-EN 438-4, comportament al foc B-s2, d0, cantell recte, amb una cara decorativa, acabat color llis i textura llisa semi-mat	1,100	x	41,84000	=	46,02400	

PROJECTE D´ADEQUACIÓ DE L´ANTIC CAFÈ - TEATRE DELS CAMPS ELISIS DE LLEIDA PER A USOS CULTURALS

JUSTIFICACIÓ DE PREUS

PARTIDES D'OBRA

NÚM	CODI	UA	DESCRIPCIÓ			PREU

				Unitats		Preu		Parcial	Import
			cara decorativa, acabat color llis i textura llisa semi-mat						
	B093-32JX	dm3	Adhesiu estructural per a col·locació de panell HPL, d'aplicació amb pistola, de base poliuretà monocomponent	0,125	x	29,87000	=	3,73375	
			Subtotal:					59,61408	59,61408
			DESPESES AUXILIARS		1,50 %				0,29858
			COST DIRECTE						79,81766
			DESPESES INDIRECTES		0,00 %				0,00000
			COST EXECUCIÓ MATERIAL						**79,81766**

NÚM	CODI	UA	DESCRIPCIÓ			PREU
	P83EC-963I	m2	Extradossat de plaques de guix laminat format per estructura autoportant arriostrada normal amb perfileria de planxa d'acer galvanitzat, amb un gruix total de l'extradossat de 0,078 mm, muntants cada 400 mm de 48 mm d'amplaria i canals de 48 mm d'amplaria, amb 2 plaques, una estàndard (A) en la cara interior de 15 mm de gruix i l'altre hidròfuga (H) de 15 mm de gruix, fixades mecànicament i aïllament amb plaques de placa llana roca p/aïllaments	**Rend.: 1,000**		51,35 €

				Unitats		Preu		Parcial	Import
Mà d'obra									
	A01-FEP3	h	Ajudant col·locador	0,140	/R x	18,53000	=	2,59420	
	A0F-000D	h	Oficial 1a col·locador	0,425	/R x	21,28000	=	9,04400	
			Subtotal:					11,63820	11,63820
Materials									
	B0CC0-21O	m2	Placa de guix laminat estàndard (A) i gruix 15 mm, amb vora afinada (BA), segons la norma UNE-EN 520	1,000	x	5,70000	=	5,70000	
	B7J6-0GSL	kg	Massilla per a junt de plaques de cartró-guix	0,800	x	1,42000	=	1,13600	
	B7J1-0SL0	m	Cinta de paper resistent per a junts de plaques de guix laminat	4,000	x	0,04000	=	0,16000	
	B6B1-0KK7	m	Muntant de planxa d'acer galvanitzat, en paraments verticals amb perfils 48 mm d'amplària	3,500	x	1,31000	=	4,58500	
	B6B1-0KK3	m	Canal de planxa d'acer galvanitzat, en paraments horitzontals amb perfils 48 mm d'amplària	0,950	x	1,28000	=	1,21600	
	B7C93-0IW	m2	Placa semirígida de llana mineral de roca (MW), de densitat 46 a 55 kg/m3, de 40 mm de gruix, amb una conductivitat tèrmica <= 0,036 W/(m·K) i resistència tèrmica >= 1,111 m2·K/W	1,030	x	4,80000	=	4,94400	
	B0CC0-21O	m2	Placa de guix laminat hidròfuga (H) i gruix 15 mm, amb vora afinada (BA), segons la norma UNE-EN 520	1,030	x	8,47000	=	8,72410	
	B0AQ-07GR	cu	Visos per a plaques de guix laminat	0,720	x	13,87000	=	9,98640	
	B0AQ-07EX	cu	Visos, d'acer galvanitzats	0,120	x	5,12000	=	0,61440	
	B0AO-07II	u	Tac de niló de 6 a 8 mm de, amb vis	6,000	x	0,28000	=	1,68000	
	B6B0-1BTM	m	Banda acústica autoadhesiva fins a 50 mm d'amplària per a junts de plaques de guix laminat	0,470	x	0,68000	=	0,31960	
	B44Z-0LZT	kg	Acer S235JRC segons UNE-EN 10025-2, format per peça simple, en perfils conformats en fred sèrie L, U, C, Z i omega, tallat a mida i galvanitzat	0,2625	x	1,80000	=	0,47250	
			Subtotal:					39,53800	39,53800

PARTIDES D'OBRA

NÚM	CODI	UA	DESCRIPCIÓ			PREU
			DESPESES AUXILIARS	1,50	%	0,17457
			COST DIRECTE			51,35077
			DESPESES INDIRECTES	0,00	%	0,00000
			COST EXECUCIÓ MATERIAL			**51,35077**

P83EC-963R m2 Extradossat de plaques de guix laminat format per estructura autoportant arriostrada normal amb perfileria de planxa d'acer galvanitzat, amb un gruix total de l'extradossat de 0,078 mm, muntants cada 400 mm de 48 mm d'amplaria i canals de 48 mm d'amplaria, amb 2 plaques estàndard (A) de 15 mm de gruix, fixades mecànicament i aïllament amb plaques de placa llana roca p/aïllaments **Rend.: 1,000** **48,67** **€**

				Unitats		Preu		Parcial	Import
Mà d'obra									
	A0F-000D	h	Oficial 1a col·locador	0,425	/R x	21,28000	=	9,04400	
	A01-FEP3	h	Ajudant col·locador	0,140	/R x	18,53000	=	2,59420	
					Subtotal:			11,63820	11,63820
Materials									
	B0CC0-21O	m2	Placa de guix laminat estàndard (A) i gruix 15 mm, amb vora afinada (BA), segons la norma UNE-EN 520	2,060	x	5,70000	=	11,74200	
	B44Z-0LZT	kg	Acer S235JRC segons UNE-EN 10025-2, format per peça simple, en perfils conformats en fred sèrie L, U, C, Z i omega, tallat a mida i galvanitzat	0,2625	x	1,80000	=	0,47250	
	B0AO-07II	u	Tac de niló de 6 a 8 mm de, amb vis	6,000	x	0,28000	=	1,68000	
	B0AQ-07GR	cu	Visos per a plaques de guix laminat	0,720	x	13,87000	=	9,98640	
	B6B0-1BTM	m	Banda acústica autoadhesiva fins a 50 mm d'amplària per a junts de plaques de guix laminat	0,470	x	0,68000	=	0,31960	
	B6B1-0KK3	m	Canal de planxa d'acer galvanitzat, en paraments horitzontals amb perfils 48 mm d'amplària	0,950	x	1,28000	=	1,21600	
	B6B1-0KK7	m	Muntant de planxa d'acer galvanitzat, en paraments verticals amb perfils 48 mm d'amplària	3,500	x	1,31000	=	4,58500	
	B7C93-0IW	m2	Placa semirígida de llana mineral de roca (MW), de densitat 46 a 55 kg/m3, de 40 mm de gruix, amb una conductivitat tèrmica <= 0,036 W/(m·K) i resistència tèrmica >= 1,111 m2·K/W	1,030	x	4,80000	=	4,94400	
	B7J1-0SL0	m	Cinta de paper resistent per a junts de plaques de guix laminat	4,000	x	0,04000	=	0,16000	
	B7J6-0GSL	kg	Massilla per a junt de plaques de cartró-guix	0,800	x	1,42000	=	1,13600	
	B0AQ-07EX	cu	Visos, d'acer galvanitzats	0,120	x	5,12000	=	0,61440	
					Subtotal:			36,85590	36,85590
			DESPESES AUXILIARS			1,50	%		0,17457
			COST DIRECTE						48,66867
			DESPESES INDIRECTES			0,00	%		0,00000
			COST EXECUCIÓ MATERIAL						**48,66867**

PARTIDES D'OBRA

NÚM	CODI	UA	DESCRIPCIÓ	PREU

P-507 **P83EC-9692** m2 Extradossat de plaques de guix laminat format per estructura autoportant lliure normal N amb perfileria de planxa d'acer galvanitzat, amb un gruix total de l'extradossat de 0,073 mm, muntants cada 400 mm de 48 mm d'amplaria i canals de 48 mm d'amplaria, amb 2 plaques, una estàndard (A) en la cara interior de 12,5 mm de gruix i l'altre hidròfuga (H) de 12,5 mm de gruix, fixades mecànicament i aïllament amb plaques de placa llana roca p/aïllaments. La partida inclou l'empastat i polit de juntes i cargols per deixar les superfícies llestes per rebre alicatat. Inclou formació de sòcol amb junta oberta amb remat perimetral de placa a base de perfil tipus Placolistel o similar. **Rend.: 1,067** **46,62** **€**

				Unitats		Preu		Parcial	Import
Mà d'obra									
	A01-FEP3	h	Ajudant col·locador	0,140	/R x	18,53000	=	2,43130	
	A0F-000D	h	Oficial 1a col·locador	0,390	/R x	21,28000	=	7,77807	
					Subtotal:			10,20937	10,20937
Materials									
	B0AQ-07EX	cu	Visos, d'acer galvanitzats	0,120	x	5,12000	=	0,61440	
	B0CC0-21O	m2	Placa de guix laminat estàndard (A) i gruix 12,5 mm, amb vora afinada (BA), segons la norma UNE-EN 520	1,000	x	4,66000	=	4,66000	
	B0CC0-21O	m2	Placa de guix laminat hidròfuga (H) i gruix 12,5 mm, amb vora afinada (BA), segons la norma UNE-EN 520	1,030	x	7,70000	=	7,93100	
	B0AO-07II	u	Tac de niló de 6 a 8 mm de, amb vis	6,000	x	0,28000	=	1,68000	
	B0AQ-07GR	cu	Visos per a plaques de guix laminat	0,720	x	13,87000	=	9,98640	
	B6B0-1BTM	m	Banda acústica autoadhesiva fins a 50 mm d'amplària per a junts de plaques de guix laminat	0,470	x	0,68000	=	0,31960	
	B6B1-0KK3	m	Canal de planxa d'acer galvanitzat, en paraments horitzontals amb perfils 48 mm d'amplària	0,950	x	1,28000	=	1,21600	
	B6B1-0KK7	m	Muntant de planxa d'acer galvanitzat, en paraments verticals amb perfils 48 mm d'amplària	3,500	x	1,31000	=	4,58500	
	B7J1-0SL0	m	Cinta de paper resistent per a junts de plaques de guix laminat	4,000	x	0,04000	=	0,16000	
	B7C93-0IW	m2	Placa semirígida de llana mineral de roca (MW), de densitat 26 a 35 kg/m3, de 40 mm de gruix, amb una conductivitat tèrmica <= 0,037 W/(m·K) i resistència tèrmica >= 1,081 m2·K/W	1,030	x	3,85000	=	3,96550	
	B7J6-0GSL	kg	Massilla per a junt de plaques de cartró-guix	0,800	x	1,42000	=	1,13600	
					Subtotal:			36,25390	36,25390
			DESPESES AUXILIARS			1,50	%		0,15314
			COST DIRECTE						46,61641
			DESPESES INDIRECTES			0,00	%		0,00000
			COST EXECUCIÓ MATERIAL						**46,61641**

PARTIDES D'OBRA

NÚM	CODI	UA	DESCRIPCIÓ					PREU
	P83EC-969C	m2	Extradossat de plaques de guix laminat format per estructura autoportant lliure normal N amb perfileria de planxa d'acer galvanitzat, amb un gruix total de l'extradossat de 0,078 mm, muntants cada 400 mm de 48 mm d'amplaria i canals de 48 mm d'amplaria, amb 2 plaques, una estàndard (A) en la cara interior de 15 mm de gruix i l'altre hidròfuga (H) de 15 mm de gruix, fixades mecànicament i aïllament amb plaques de placa llana roca p/aïllaments	**Rend.:**	**1,000**		**49,14**	**€**

				Unitats		Preu		Parcial	Import
Mà d'obra									
	A0F-000D	h	Oficial 1a col·locador	0,390	/R x	21,28000	=	8,29920	
	A01-FEP3	h	Ajudant col·locador	0,140	/R x	18,53000	=	2,59420	
			Subtotal:					10,89340	10,89340
Materials									
	B0CC0-21O	m2	Placa de guix laminat hidròfuga (H) i gruix 15 mm, amb vora afinada (BA), segons la norma UNE-EN 520	1,030	x	8,47000	=	8,72410	
	B0AQ-07EX	cu	Visos, d'acer galvanitzats	0,120	x	5,12000	=	0,61440	
	B0AO-07II	u	Tac de niló de 6 a 8 mm de, amb vis	6,000	x	0,28000	=	1,68000	
	B7C93-0IW	m2	Placa semirígida de llana mineral de roca (MW), de densitat 26 a 35 kg/m3, de 40 mm de gruix, amb una conductivitat tèrmica <= 0,037 W/(m·K) i resistència tèrmica >= 1,081 m2·K/W	1,030	x	3,85000	=	3,96550	
	B7J1-0SL0	m	Cinta de paper resistent per a junts de plaques de guix laminat	4,000	x	0,04000	=	0,16000	
	B0CC0-21O	m2	Placa de guix laminat estàndard (A) i gruix 15 mm, amb vora afinada (BA), segons la norma UNE-EN 520	1,000	x	5,70000	=	5,70000	
	B6B0-1BTM	m	Banda acústica autoadhesiva fins a 50 mm d'amplària per a junts de plaques de guix laminat	0,470	x	0,68000	=	0,31960	
	B6B1-0KK7	m	Muntant de planxa d'acer galvanitzat, en paraments verticals amb perfils 48 mm d'amplària	3,500	x	1,31000	=	4,58500	
	B7J6-0GSL	kg	Massilla per a junt de plaques de cartró-guix	0,800	x	1,42000	=	1,13600	
	B6B1-0KK3	m	Canal de planxa d'acer galvanitzat, en paraments horitzontals amb perfils 48 mm d'amplària	0,950	x	1,28000	=	1,21600	
	B0AQ-07GR	cu	Visos per a plaques de guix laminat	0,720	x	13,87000	=	9,98640	
			Subtotal:					38,08700	38,08700
			DESPESES AUXILIARS		1,50	%			0,16340
			COST DIRECTE						49,14380
			DESPESES INDIRECTES		0,00	%			0,00000
			COST EXECUCIÓ MATERIAL						**49,14380**

P-508	**P83EC-983A**	m2	Extradossat de plaques de guix laminat format per estructura autoportant lliure normal N amb perfileria de planxa d'acer galvanitzat, amb un gruix total de l'extradossat de 0,073 mm, muntants cada 400 mm de 48 mm d'amplaria i canals de 48 mm d'amplaria, amb 2 plaques estàndard (A) de 12,5 mm de gruix, fixades mecànicament i aïllament amb plaques de placa llana roca p/aïllaments. La partida inclou l'empastat i polit de juntes i cargols per deixar les superfícies llestes per rebre pintura plàstica, amb acabat Q4. Inclou formació de sòcol amb junta oberta	**Rend.:**	**1,062**	**43,67**	**€**

PARTIDES D'OBRA

NÚM	CODI	UA	DESCRIPCIÓ	PREU

amb remat perimetral de placa a base de perfil tipus Placolistel o similar.

				Unitats		Preu		Parcial	Import
Mà d'obra									
	A01-FEP3	h	Ajudant col·locador	0,140	/R x	18,53000	=	2,44275	
	A0F-000D	h	Oficial 1a col·locador	0,390	/R x	21,28000	=	7,81469	
			Subtotal:					10,25744	10,25744
Materials									
	B0AQ-07EX	cu	Visos, d'acer galvanitzats	0,120	x	5,12000	=	0,61440	
	B7J6-0GSL	kg	Massilla per a junt de plaques de cartró-guix	0,800	x	1,42000	=	1,13600	
	B7J1-0SL0	m	Cinta de paper resistent per a junts de plaques de guix laminat	4,000	x	0,04000	=	0,16000	
	B6B1-0KK7	m	Muntant de planxa d'acer galvanitzat, en paraments verticals amb perfils 48 mm d'amplària	3,500	x	1,31000	=	4,58500	
	B6B1-0KK3	m	Canal de planxa d'acer galvanitzat, en paraments horitzontals amb perfils 48 mm d'amplària	0,950	x	1,28000	=	1,21600	
	B0AQ-07GR	cu	Visos per a plaques de guix laminat	0,720	x	13,87000	=	9,98640	
	B7C93-0IW	m2	Placa semirígida de llana mineral de roca (MW), de densitat 26 a 35 kg/m3, de 40 mm de gruix, amb una conductivitat tèrmica <= 0,037 W/(m·K) i resistència tèrmica >= 1,081 m2·K/W	1,030	x	3,85000	=	3,96550	
	B0AO-07II	u	Tac de niló de 6 a 8 mm de, amb vis	6,000	x	0,28000	=	1,68000	
	B0CC0-21O	m2	Placa de guix laminat estàndard (A) i gruix 12,5 mm, amb vora afinada (BA), segons la norma UNE-EN 520	2,060	x	4,66000	=	9,59960	
	B6B0-1BTM	m	Banda acústica autoadhesiva fins a 50 mm d'amplària per a junts de plaques de guix laminat	0,470	x	0,68000	=	0,31960	
			Subtotal:					33,26250	33,26250
			DESPESES AUXILIARS		1,50	%			0,15386
			COST DIRECTE						43,67380
			DESPESES INDIRECTES		0,00	%			0,00000
			COST EXECUCIÓ MATERIAL						**43,67380**

P846-9JNI		m2	Cel ras de placa de guix laminat hidròfuga (H) i gruix 12,5 mm, amb vora afinada (BA), segons la norma UNE-EN 520, amb perfileria de mestres fixades directament al sostre col·locada cada 400 mm, per a una alçària de cel ras de 4 m com a màxim	**Rend.:**	**1,000**	**29,28**	**€**

				Unitats		Preu		Parcial	Import
Mà d'obra									
	A01-FEP3	h	Ajudant col·locador	0,300	/R x	18,53000	=	5,55900	
	A0F-000D	h	Oficial 1a col·locador	0,300	/R x	21,28000	=	6,38400	
			Subtotal:					11,94300	11,94300

PARTIDES D'OBRA

NÚM	CODI	UA	DESCRIPCIÓ						PREU
Materials									
	B7J6-0GSL	kg	Massilla per a junt de plaques de cartró-guix	0,4725	x	1,42000	=	0,67095	
	B7J1-0SL0	m	Cinta de paper resistent per a junts de plaques de guix laminat	1,890	x	0,04000	=	0,07560	
	B83B-0XKR	m	Perfileria de planxa d'acer galvanitzat amb perfils entre 75 a 85 mm d'amplària	3,400	x	1,76000	=	5,98400	
	B0CC0-21O	m2	Placa de guix laminat hidròfuga (H) i gruix 12,5 mm, amb vora afinada (BA), segons la norma UNE-EN 520	1,030	x	7,70000	=	7,93100	
	B0AQ-07GR	cu	Visos per a plaques de guix laminat	0,180	x	13,87000	=	2,49660	
						Subtotal:		17,15815	17,15815
						DESPESES AUXILIARS	1,50 %		0,17915
						COST DIRECTE			29,28030
						DESPESES INDIRECTES	0,00 %		0,00000
						COST EXECUCIÓ MATERIAL			**29,28030**

P846-9JO3 m2 Cel ras de placa de guix laminat per a cel ras continu de 12.5 de gruix, acabat amb perforacions agrupades i vel, de 2400x1200 mm amb vora afinada (BA) segons la norma UNE-EN 13964, amb un coeficient d'absorció acústica ponderat de 0.45 segons UNE-EN ISO 11654 i classe d'absorció acústica D segons la norma UNE-EN ISO 11654, amb perfileria de mestres fixades directament al sostre col·locada cada 600 mm, per a una alçària de cel ras de 4 m com a màxim **Rend.: 1,000** **41,58** €

				Unitats		Preu		Parcial	Import
Mà d'obra									
	A0F-000D	h	Oficial 1a col·locador	0,300	/R x	21,28000	=	6,38400	
	A01-FEP3	h	Ajudant col·locador	0,300	/R x	18,53000	=	5,55900	
						Subtotal:		11,94300	11,94300
Materials									
	B7J1-0SL0	m	Cinta de paper resistent per a junts de plaques de guix laminat	1,890	x	0,04000	=	0,07560	
	B0AQ-07GR	cu	Visos per a plaques de guix laminat	0,180	x	13,87000	=	2,49660	
	B84H-33DR	m2	Placa de guix laminat per a cel ras continu de 12.5 de gruix, acabat amb perforacions agrupades i vel, de 2400x1200 mm amb vora afinada (BA) segons la norma UNE-EN 13964, amb un coeficient d'absorció acústica ponderat de 0.45 segons UNE-EN ISO 11654	1,030	x	21,01000	=	21,64030	
	B83B-0XKR	m	Perfileria de planxa d'acer galvanitzat amb perfils entre 75 a 85 mm d'amplària	2,600	x	1,76000	=	4,57600	
	B7J6-0GSL	kg	Massilla per a junt de plaques de cartró-guix	0,4725	x	1,42000	=	0,67095	
						Subtotal:		29,45945	29,45945
						DESPESES AUXILIARS	1,50 %		0,17915
						COST DIRECTE			41,58160
						DESPESES INDIRECTES	0,00 %		0,00000
						COST EXECUCIÓ MATERIAL			**41,58160**

PARTIDES D'OBRA

NÚM	CODI	UA	DESCRIPCIÓ	PREU

P-509 **P846-9JO4** m2 Cel ras flotant sense atracar a les parets, de placa de guix laminat Knauf Delta d 127e/128e o equivalent, format per plaques de guix amb perforació rectilinea 12/25 (14.8%) de 12.5 mm d´espessor atornillades sobre una estructura metal.lica de mestres 60/27 creuades en dos direccions, amb una separacio entre perfils principals de 1000 mm i entre secundaris de 320 mm. inclou tambe totes les peces de subjeccio, unions, varilles, esquadres,cargols tn 25, tacs i perfileria auxiliar necessaria per a penjar-ho del forjat mitjançant anclatges Knauf. ambi vel acústic, de 2700x900 mm, amb un coeficient d'absorció acústica ponderat de 0.45 segons UNE-EN ISO 11654 i classe d'absorció acústica D segons la norma UNE-EN ISO 11654. El cel ras quedarà separat de les parets deixant un fossejat d'amplada variable, deixant el cantells perfilats per quedar vistos. La partida inclou la formacio de fris buit perimetral per entrega horitzontal-vertical de cel ras d'uns 10-15 cm i aïllament a base de llana de roca amb feltres de densitat 41 a 45 kg/m3, de 40 mm de gruix amb 1,11 m2·K/W de resistència tèrmica i làmina d'alumini en la mateixa direcció de les fibres, col·locat sense adherir, el vel no teixit de 40 mm de gruix i color negre, encastament de lluminàries, registres d'instal.lacions, encontres i remats amb les guies correderes, lluminaries, brancals, llindes, etc et. Inclou tambe tot el necessari per la seva correcta col.locacio segons sigui el cas. Totalment acabat G4 i llest per a pintar. **Rend.: 1,042** **55,55** €

				Unitats		Preu		Parcial	Import
Mà d'obra									
	A01-FEP3	h	Ajudant col·locador	0,500	/R x	18,53000	=	8,89155	
	A0F-000D	h	Oficial 1a col·locador	0,500	/R x	21,28000	=	10,21113	
						Subtotal:		19,10268	19,10268
Materials									
	B84H-33DS	m2	Placa de guix laminat per a cel ras continu de 12.5 de gruix, acabat amb perforacions agrupades i vel, de 2700x900 mm amb vora afinada (BA) segons la norma UNE-EN 13964, amb un coeficient d'absorció acústica ponderat de 0.45 segons UNE-EN ISO 11654	1,030	x	22,61000	=	23,28830	
	B7J6-0GSL	kg	Massilla per a junt de plaques de cartró-guix	0,4725	x	1,42000	=	0,67095	
	B7J1-0SL0	m	Cinta de paper resistent per a junts de plaques de guix laminat	1,890	x	0,04000	=	0,07560	
	B83B-0XKR	m	Perfileria de planxa d'acer galvanitzat amb perfils entre 75 a 85 mm d'amplària	2,600	x	1,76000	=	4,57600	
	B0AQ-07GR	cu	Visos per a plaques de guix laminat	0,180	x	13,87000	=	2,49660	
						Subtotal:		31,10745	31,10745
Partides d'obra									
	P7C40-5O05	m2	Aïllament amb feltres de llana mineral de roca de densitat 41 a 45 kg/m3, de 40 mm de gruix amb 1,11 m2·K/W de resistència tèrmica i làmina d'alumini en la mateixa direcció de les fibres, col·locat sense adherir	1,050	x	4,81677	=	5,05761	
						Subtotal:		5,05761	5,05761

JUSTIFICACIÓ DE PREUS

PARTIDES D'OBRA

NÚM	CODI	UA	DESCRIPCIÓ	PREU

DESPESES AUXILIARS	1,50 %	0,28654
COST DIRECTE		55,55428
DESPESES INDIRECTES	0,00 %	0,00000
COST EXECUCIÓ MATERIAL		**55,55428**

P-510 **P846-9JO6** m2 Cel ras de placa de guix laminat hidròfuga (H) i gruix 12,5 mm, amb vora afinada (BA), segons la norma UNE-EN 520, amb entramat estructura senzilla d'acer galvanitzat format per perfils col·locats cada 600 mm fixats al sostre mitjançant vareta de suspensió cada 1,2 m, per a una alçària de cel ras de 4 m com a màxim. Inclou tambe totes les peces de subjeccio, unions, varilles, esquadres,cargols tn 25, tacs i perfileria auxiliar necessaria per a penjar-ho del forjat mitjançant anclatges Knauf. El cel ras quedarà separat de les parets deixant un fossejat d'amplada variable, deixant el cantells perfilats per quedar vistos. La partida inclou la formacio de fris buit perimetral per entrega horitzontal-vertical de cel ras d'uns 10-15 cm, encastament de lluminàries, registres d'instal.lacions, encontres i remats amb les guies correderes, lluminaries, brancals, llindes, etc et. Inclou tambe tot el necessari per la seva correcta col.locacio segons sigui el cas. Totalment acabat G4 i llest per a pintar.

Rend.: 1,029 **31,29** **€**

				Unitats		Preu		Parcial	Import
Mà d'obra									
	A01-FEP3	h	Ajudant col·locador	0,400	/R x	18,53000	=	7,20311	
	A0F-000D	h	Oficial 1a col·locador	0,400	/R x	21,28000	=	8,27211	
			Subtotal:					15,47522	15,47522
Materials									
	B0AQ-07GR	cu	Visos per a plaques de guix laminat	0,180	x	13,87000	=	2,49660	
	B7J1-0SL0	m	Cinta de paper resistent per a junts de plaques de guix laminat	1,890	x	0,04000	=	0,07560	
	B0CC0-21O	m2	Placa de guix laminat hidròfuga (H) i gruix 12,5 mm, amb vora afinada (BA), segons la norma UNE-EN 520	1,030	x	7,70000	=	7,93100	
	B7J6-0GSL	kg	Massilla per a junt de plaques de cartró-guix	0,4725	x	1,42000	=	0,67095	
	B845-2L8P	m2	Entramat d'estructura senzilla d'acer galvanitzat per a cel ras continu de plaques de guix laminat format per perfils col·locats cada 600 mm com a màxim, per a fixar al sostre mitjançant vareta de suspensió cada 1,2 m, per a suportar una càrrega de fins a 15 kg	1,000	x	4,41000	=	4,41000	
			Subtotal:					15,58415	15,58415

DESPESES AUXILIARS	1,50 %	0,23213
COST DIRECTE		31,29150
DESPESES INDIRECTES	0,00 %	0,00000
COST EXECUCIÓ MATERIAL		**31,29150**

JUSTIFICACIÓ DE PREUS

PARTIDES D'OBRA

NÚM	CODI	UA	DESCRIPCIÓ	PREU

P-511 **P846-9JO8** m2 Cel ras de placa de guix laminat estàndard (A) i gruix 12,5 mm, amb vora afinada (BA), segons la norma UNE-EN 520, amb entramat estructura senzilla d'acer galvanitzat format per perfils col·locats cada 600 mm fixats al sostre mitjançant vareta de suspensió cada 1,2 m, per a una alçària de cel ras de 4 m com a màxim. Inclou tambe totes les peces de subjeccio, unions, varilles, esquadres,cargols tn 25, tacs i perfileria auxiliar necessaria per a penjar-ho del forjat mitjançant anclatges Knauf. El cel ras quedarà separat de les parets deixant un fossejat d'amplada variable, deixant el cantells perfilats per quedar vistos. La partida inclou la formacio de fris buit perimetral per entrega horitzontal-vertical de cel ras d'uns 10-15 cm, encastament de lluminàries, registres d'instal.lacions, encontres i remats amb les guies correderes, lluminaries, brancals, llindes, etc et. Inclou tambe tot el necessari per la seva correcta col.locacio segons sigui el cas. Totalment acabat G4 i llest per a pintar.

Rend.: 1,000 **28,62** **€**

				Unitats		Preu		Parcial	Import
Mà d'obra									
	A0F-000D	h	Oficial 1a col·locador	0,400	/R x	21,28000	=	8,51200	
	A01-FEP3	h	Ajudant col·locador	0,400	/R x	18,53000	=	7,41200	
			Subtotal:					15,92400	15,92400
Materials									
	B845-2L8P	m2	Entramat d'estructura senzilla d'acer galvanitzat per a cel ras continu de plaques de guix laminat format per perfils col·locats cada 600 mm com a màxim, per a fixar al sostre mitjançant vareta de suspensió cada 1,2 m, per a suportar una càrrega de fins a 15 kg	1,000	x	4,41000	=	4,41000	
	B7J6-0GSL	kg	Massilla per a junt de plaques de cartró-guix	0,4725	x	1,42000	=	0,67095	
	B7J1-0SL0	m	Cinta de paper resistent per a junts de plaques de guix laminat	1,890	x	0,04000	=	0,07560	
	B0AQ-07GR	cu	Visos per a plaques de guix laminat	0,180	x	13,87000	=	2,49660	
	B0CC0-21O	m2	Placa de guix laminat estàndard (A) i gruix 12,5 mm, amb vora afinada (BA), segons la norma UNE-EN 520	1,030	x	4,66000	=	4,79980	
			Subtotal:					12,45295	12,45295

DESPESES AUXILIARS	1,50 %	0,23886
COST DIRECTE		28,61581
DESPESES INDIRECTES	0,00 %	0,00000
COST EXECUCIÓ MATERIAL		**28,61581**

P846-9JOG m2 Cel ras de placa de guix laminat estàndard (A) i gruix 12,5 mm, amb vora afinada (BA), segons la norma UNE-EN 520, amb perfileria de mestres fixades directament al sostre col·locada cada 400 mm, per a una alçària de cel ras de 4 m com a màxim

Rend.: 1,000 **26,15** **€**

				Unitats		Preu		Parcial	Import
Mà d'obra									
	A01-FEP3	h	Ajudant col·locador	0,300	/R x	18,53000	=	5,55900	

PARTIDES D'OBRA

NÚM	CODI	UA	DESCRIPCIÓ						PREU
	A0F-000D	h	Oficial 1a col·locador	0,300	/R x	21,28000	=	6,38400	
					Subtotal:			11,94300	11,94300
Materials									
	B0AQ-07GR	cu	Visos per a plaques de guix laminat	0,180	x	13,87000	=	2,49660	
	B0CC0-21O	m2	Placa de guix laminat estàndard (A) i gruix 12,5 mm, amb vora afinada (BA), segons la norma UNE-EN 520	1,030	x	4,66000	=	4,79980	
	B7J1-0SL0	m	Cinta de paper resistent per a junts de plaques de guix laminat	1,890	x	0,04000	=	0,07560	
	B7J6-0GSL	kg	Massilla per a junt de plaques de cartró-guix	0,4725	x	1,42000	=	0,67095	
	B83B-0XKR	m	Perfileria de planxa d'acer galvanitzat amb perfils entre 75 a 85 mm d'amplària	3,400	x	1,76000	=	5,98400	
					Subtotal:			14,02695	14,02695
			DESPESES AUXILIARS			1,50	%		0,17915
			COST DIRECTE						26,14910
			DESPESES INDIRECTES			0,00	%		0,00000
			COST EXECUCIÓ MATERIAL						**26,14910**

P-512 P846-9JOR m2 Cel ras flotant sense atracar a les parets i muntat de manera inclinada segons pendent de la coberta, de placa de guix laminat Knauf Delta d 127e/128e o equivalent, format per plaques de guix amb perforacio rectilinea 12/25 (14.8%) de 12.5 mm d´espessor atornillades sobre una estructura metal.lica de mestres 60/27 creuades en dos direccions, amb una separacio entre perfils principals de 1000 mm i entre secundaris de 320 mm. inclou tambe totes les peces de subjeccio, unions, varilles, esquadres,cargols tn 25, tacs i perfileria auxiliar necessaria per a penjar-ho del forjat mitjançant anclatges Knauf. ambi vel acústic, de 2700x900 mm, amb un coeficient d'absorció acústica ponderat de 0.45 segons UNE-EN ISO 11654 i classe d'absorció acústica D segons la norma UNE-EN ISO 11654. El cel ras quedarà separat de les parets deixant un fossejat d'amplada variable, deixant el cantells perfilats per quedar vistos. La partida inclou els reforços necessaris per al muntatge estable inclinat del sostre, la formacio de fris buit perimetral per entrega horitzontal-vertical de cel ras d'uns 10-15 cm i aïllament a base de llana de roca amb feltres de densitat 41 a 45 kg/m3, de 40 mm de gruix amb 1,11 m2·K/W de resistència tèrmica i làmina d'alumini en la mateixa direcció de les fibres, col·locat sense adherir, el vel no teixit de 40 mm de gruix i color negre, encastament de lluminàries, registres d'instal.lacions, encontres i remats amb les guies correderes, lluminaries, brancals, llindes, etc et. Inclou tambe tot el necessari per la seva correcta col.locacio segons sigui el cas. Totalment acabat G4 i llest per a pintar. **Rend.: 1,021** **70,53** **€**

				Unitats		Preu		Parcial	Import
Mà d'obra									
	A0F-000D	h	Oficial 1a col·locador	1,300	/R x	21,28000	=	27,09500	
	A01-FEP3	h	Ajudant col·locador	1,300	/R x	18,53000	=	23,59354	

PROJECTE D´ADEQUACIÓ DE L´ANTIC CAFÈ - TEATRE DELS CAMPS ELISIS DE LLEIDA PER A USOS CULTURALS

PARTIDES D'OBRA

NÚM	CODI	UA	DESCRIPCIÓ						PREU
					Subtotal:			50,68854	50,68854
Materials									
	B7J6-0GSL	kg	Massilla per a junt de plaques de cartró-guix	0,4725	x	1,42000	=	0,67095	
	B7J1-0SL0	m	Cinta de paper resistent per a junts de plaques de guix laminat	1,890	x	0,04000	=	0,07560	
	B0AQ-07GR	cu	Visos per a plaques de guix laminat	0,180	x	13,87000	=	2,49660	
	B0CC0-21O	m2	Placa de guix laminat estàndard (A) i gruix 12,5 mm, amb vora afinada (BA), segons la norma UNE-EN 520	1,030	x	4,66000	=	4,79980	
	B83B-0XKR	m	Perfileria de planxa d'acer galvanitzat amb perfils entre 75 a 85 mm d'amplària	3,400	x	1,76000	=	5,98400	
					Subtotal:			14,02695	14,02695
Partides d'obra									
	P7C40-5O05	m2	Aïllament amb feltres de llana mineral de roca de densitat 41 a 45 kg/m3, de 40 mm de gruix amb 1,11 m2·K/W de resistència tèrmica i làmina d'alumini en la mateixa direcció de les fibres, col·locat sense adherir	1,050	x	4,81677	=	5,05761	
					Subtotal:			5,05761	5,05761
			DESPESES AUXILIARS			1,50	%		0,76033
			COST DIRECTE						70,53343
			DESPESES INDIRECTES			0,00	%		0,00000
			COST EXECUCIÓ MATERIAL						**70,53343**

P-513 P84F-6QGA m2 Cel ras registrable de plaques de fibres de fusta MDF envernissades, acabat llis, amb cantell rebaixat (E) segons UNE-EN 13964, de 19 mm de gruix i amb reacció al foc B-s2, d0, col·locat amb estructura oculta de llistons de fusta col·locats cada 1,2 m i fixats al sostre mitjançant vareta de suspensió cada 1,2 m com a màxim, amb perfils secundaris col·locats formant retícula, per a una alçària de cel ras de 4 m com a màxim **Rend.: 1,069** **57,29** **€**

				Unitats		Preu		Parcial	Import
Mà d'obra									
	A0F-000R	h	Oficial 1a muntador	0,320	/R x	21,66000	=	6,48382	
	A01-FEPH	h	Ajudant muntador	0,320	/R x	18,53000	=	5,54687	
					Subtotal:			12,03069	12,03069
Materials									
	B848-2IUE	m2	Estructura d'acer galvanitzat vista per a cel ras de plaques de 600x600 mm formada per perfils principals en forma de T invertida de 15 mm de base col·locats cada 1,2 m per a fixar al sostre mitjançant vareta de suspensió cada 1,2 m, i perfils secundaris formant retícula, inclòs part proporcional de perfils de remat, suspensors i fixacions, per a suportar una càrrega de fins a 14 kg	1,030	x	3,48000	=	3,58440	
	B84G-2JVR	m2	Placa de fibres de fusta MDF revestida amb melamina, acabat llis, amb cantell rebaixat (E) segons UNE-EN 13964, de 600x600 mm i 12 mm de gruix i amb reacció al foc B-s2, d0	1,030	x	40,29000	=	41,49870	

JUSTIFICACIÓ DE PREUS

PARTIDES D'OBRA

NÚM	CODI	UA	DESCRIPCIÓ	PREU

					Subtotal:		45,08310	45,08310
				DESPESES AUXILIARS	1,50	%		0,18046
				COST DIRECTE				57,29425
				DESPESES INDIRECTES	0,00	%		0,00000
				COST EXECUCIÓ MATERIAL				**57,29425**

P-514	**P84F-6QH1**	m2	Cel ras i cantells de sostres de plaques de taulers de fusta tricapa d'abet envernissat de 22 mm de gruix, acabat llis, amb cantell rebaixat (E) segons UNE-EN 13964, de format segons planols, envernissat i amb reacció al foc B-s2, d0, col·locat amb estructura oculta d'acer galvanitzat i llates de fusta i fixats al sostre mitjançant vareta de suspensió cada 1,2 m com a màxim, amb perfils secundaris col·locats formant retícula, per a una alçària de cel ras de 4 m com a màxim	**Rend.: 1,080**		**65,88**	**€**

				Unitats		Preu		Parcial	Import
Mà d'obra									
	A0F-000R	h	Oficial 1a muntador	0,320	/R x	21,66000	=	6,41778	
	A01-FEPH	h	Ajudant muntador	0,320	/R x	18,53000	=	5,49037	
					Subtotal:			11,90815	11,90815
Materials									
	B848-2IUE	m2	Estructura d'acer galvanitzat vista per a cel ras de plaques de 600x600 mm formada per perfils principals en forma de T invertida de 15 mm de base col·locats cada 1,2 m per a fixar al sostre mitjançant vareta de suspensió cada 1,2 m, i perfils secundaris formant retícula, inclòs part proporcional de perfils de remat, suspensors i fixacions, per a suportar una càrrega de fins a 14 kg	1,030	x	3,48000	=	3,58440	
	B84G-2JVJ	m2	Placa de fibres de fusta MDF revestida amb xapa de fusta, acabat llis, amb cantell rebaixat (E) segons UNE-EN 13964, de 600x600 mm i 13 mm de gruix i amb reacció al foc B-s2, d0	1,030	x	48,75000	=	50,21250	
					Subtotal:			53,79690	53,79690
				DESPESES AUXILIARS	1,50	%			0,17862
				COST DIRECTE					65,88367
				DESPESES INDIRECTES	0,00	%			0,00000
				COST EXECUCIÓ MATERIAL					**65,88367**

P84J-9JRV	m2	Cel ras registrable de plaques de guix laminat amb acabat pintat llis, 600x 600 mm i 20 mm de gruix amb cantells rebaixats, sistema desmuntable amb estructura d'acer galvanitzat semiocult format per perfils principals amb forma de T invertida de 24 mm de base col·locats cada 1,2 m i fixats al sostre mitjançant vareta de suspensió cada 1,2 m, amb perfils secundaris vistos formant fossejat bicolor i col·locats formant retícula de 600x 600 mm, per a una alçària de cel ras de 4 m com a màxim	**Rend.: 1,081**		**42,12**	**€**

JUSTIFICACIÓ DE PREUS

PARTIDES D'OBRA

NÚM	CODI	UA	DESCRIPCIÓ	PREU

				Unitats		Preu		Parcial	Import
Mà d'obra									
	A0F-000R	h	Oficial 1a muntador	0,200	/R x	21,66000	=	4,00740	
	A01-FEPH	h	Ajudant muntador	0,200	/R x	18,53000	=	3,42831	
					Subtotal:			7,43571	7,43571
Materials									
	B84I-0P87	m2	Placa de guix laminat per a cel ras registrable de 12,5 mm de gruix, acabat llis, de 600x600 mm i cantell rebaixat (E) segons la norma UNE-EN 13964, per a que quedi l'entremat semiocult, i reacció al foc A2-s1, d0	1,030	x	30,09000	=	30,99270	
	B848-2IUO	m2	Estructura d'acer galvanitzat vista per a cel ras de plaques de 600x600 mm formada per perfils principals en forma de T invertida de 24 mm de base col·locats cada 1,2 m per a fixar al sostre mitjançant vareta de suspensió cada 1,2 m, i perfils secundaris formant retícula, inclòs part proporcional de perfils de remat, suspensors i fixacions, per a suportar una càrrega de fins a 14 kg	1,030	x	3,48000	=	3,58440	
					Subtotal:			34,57710	34,57710
				DESPESES AUXILIARS	1,50	%			0,11154
				COST DIRECTE					42,12435
				DESPESES INDIRECTES	0,00	%			0,00000
				COST EXECUCIÓ MATERIAL					**42,12435**

P-515	**P84O-AHFC**	u	Registre per a cel ras de plaques de guix laminat format per portella de 50x50 cm2 amb marc d'alumini i fulla de placa guix laminat hidròfuga (H) amb un gruix total de 15 mm com a màxim, tanca de pressió i dispositiu de retenció, col·locat amb perfileria d'acer galvanitzat	**Rend.: 1,095**		**54,57**	**€**

				Unitats		Preu		Parcial	Import
Mà d'obra									
	A0F-000R	h	Oficial 1a muntador	0,300	/R x	21,66000	=	5,93425	
	A0D-0007	h	Manobre	0,150	/R x	18,16000	=	2,48767	
					Subtotal:			8,42192	8,42192
Materials									
	B84M-2I93	u	Portella de 50x50 cm2 per a registre de cel ras de plaques de guix laminat formada per marc d'alumini i fulla de placa guix laminat hidròfuga (H) amb un gruix total de 15 mm, amb tanca de pressió i dispositiu de retenció	1,000	x	46,02000	=	46,02000	
					Subtotal:			46,02000	46,02000
				DESPESES AUXILIARS	1,50	%			0,12633
				COST DIRECTE					54,56825
				DESPESES INDIRECTES	0,00	%			0,00000
				COST EXECUCIÓ MATERIAL					**54,56825**

JUSTIFICACIÓ DE PREUS

PARTIDES D'OBRA

NÚM	CODI	UA	DESCRIPCIÓ		PREU
P-516	P84P-LTKE	m2	Cel ras de llistons de MDF amb classe de reacció al foc B-s2, d0, de 30x60 mm i separats entre si 30 mm col.locats esmaltats, acabat de la cara vista enllistonat de fusta de coberta, cara posterior llana mineral, col·locat sobre perfileria metàl·lica lleugera	**Rend.: 1,214**	**146,37** €

				Unitats		Preu		Parcial	Import
Mà d'obra									
	A01-FEPH	h	Ajudant muntador	0,300	/R x	18,53000	=	4,57908	
	A0F-000R	h	Oficial 1a muntador	0,300	/R x	21,66000	=	5,35255	
			Subtotal:					9,93163	9,93163
Materials									
	B7CP4-LTK	m2	Panell fonoabsorbent de llistons de MDF amb classe de reacció al foc B-s2, d0, de gruix 58 mm amb acabat final de rexapat fusta, acabat de la cara vista enllistonat de fusta de coberta, cara posterior llana mineral, de dimensions 1200x600 mm, secció de llistons 31x35, separats 44 mm	1,000	x	131,33000	=	131,33000	
	B8ZR-LTKJ	m2	Entramat d'estructura de perfileria T60 d'acer galvanitzat per a cel ras de panell de fonoabsorbent format per enllistonat de perfils fixats al sostre, inclou peces d'empalmament i cargoleria	1,000	x	4,96000	=	4,96000	
			Subtotal:					136,29000	136,29000
			DESPESES AUXILIARS		1,50 %				0,14897
			COST DIRECTE						146,37060
			DESPESES INDIRECTES		0,00 %				0,00000
			COST EXECUCIÓ MATERIAL						**146,37060**

NÚM	CODI	UA	DESCRIPCIÓ		PREU
P-517	P866-ABW3	m2	Revestiment vertical i/o horitzontal, amb tauler de fibres de fusta i resines sintètiques fabricat per procés sec MDF, de 16 mm de gruix i >= 800 kg/m3 de densitat, per a ambient sec segons UNE-EN 622-5, reacció al foc B-s2, d0, acabat revestit amb planxa de fusta de conífera, treballat al taller, col·locat adherit sobre enllatat de fusta. Inclou llates, fixacions, cantoneres i tots els elements per a la seva correcta execució.	**Rend.: 1,029**	**42,79** €

				Unitats		Preu		Parcial	Import
Mà d'obra									
	A0F-000K	h	Oficial 1a fuster	0,550	/R x	21,66000	=	11,57726	
	A01-FEP6	h	Ajudant fuster	0,550	/R x	18,68000	=	9,98445	
			Subtotal:					21,56171	21,56171
Materials									
	B0AO-07IG	u	Tac de niló de 5 mm de diàmetre, com a màxim, amb vis	6,250	x	0,17000	=	1,06250	
	B0CU5-2G8	m2	Tauler de fibres de fusta i resines sintètiques fabricat per procés sec MDF, de 16 mm de gruix i >= 800 kg/m3 de densitat, per a ambient sec segons UNE-EN 622-5, reacció al foc B-s2, d0, acabat revestit amb planxa de fusta de conífera, treballat al taller	1,000	x	17,83000	=	17,83000	

JUSTIFICACIÓ DE PREUS

PARTIDES D'OBRA

NÚM	CODI	UA	DESCRIPCIÓ		PREU

	B0D31-07P4	m3	Llata de fusta de pi	0,0042	x	398,31000	=	1,67290	
	B090-06VU	kg	Adhesiu d'aplicació a dues cares de cautxú sintètic	0,0083	x	5,64000	=	0,04681	
	B0AQ-07GT	cu	Visos per a fusta o tacs de PVC, d'acer, cadmiats	0,060	x	4,92000	=	0,29520	
			Subtotal:					20,90741	20,90741
			DESPESES AUXILIARS		1,50 %				0,32343
			COST DIRECTE						42,79255
			DESPESES INDIRECTES		0,00 %				0,00000
			COST EXECUCIÓ MATERIAL						**42,79255**

NÚM	CODI	UA	DESCRIPCIÓ		PREU
P-518	P874-4UBX	m2	Neteja tècnica de façanes mitjançant sistema combinat d'eliminació manual, decapat químic puntual i projecció/microprojecció controlada d'àrids minerals seleccionats amb granulometria fina i pressió regulable, segons resultats de proves prèvies, per retirada de capes de pintura plàstica acumulades, preservant la pell del suport mineral. Inclou neutralització de residus, eliminació de pols i verificació del suport (pH, absorció i cohesió superficial) prèvia a l'aplicació de pintura mineral al silicat.	**Rend.: 1,016**	**8,09** €

				Unitats		Preu		Parcial	Import
Mà d'obra									
	A0D-0007	h	Manobre	0,120	/R x	18,16000	=	2,14488	
	A0F-000B	h	Oficial 1a	0,120	/R x	21,28000	=	2,51339	
			Subtotal:					4,65827	4,65827
Maquinària									
	CZ11-005C	h	Compressor portàtil entre 7 i 10 m3/min de cabal i 8 bar de pressió	0,120	/R x	16,34000	=	1,92992	
	CZ16-00EH	h	Equip de raig de sorra	0,120	/R x	4,89000	=	0,57756	
			Subtotal:					2,50748	2,50748
Materials									
	B03L-05MU	t	Sorra de sílice de 0 a 3,5 mm	0,004	x	201,46000	=	0,80584	
	B011-05ME	m3	Aigua	0,002	x	2,18000	=	0,00436	
			Subtotal:					0,81020	0,81020
			DESPESES AUXILIARS		2,50 %				0,11646
			COST DIRECTE						8,09241
			DESPESES INDIRECTES		0,00 %				0,00000
			COST EXECUCIÓ MATERIAL						**8,09241**

NÚM	CODI	UA	DESCRIPCIÓ		PREU
P-519	P874-HKTD	m2	Neteja superficial de paraments enguixats llisos i motllurats per eliminació de capes de pintura existents, amb raspallat manual i retirada d'elements solts, deixats preparats per a rebre massillat i pintura final	**Rend.: 1,014**	**6,15** €

				Unitats		Preu		Parcial	Import

PARTIDES D'OBRA

NÚM	CODI	UA	DESCRIPCIÓ					PREU
Mà d'obra								
	A0F-000B	h	Oficial 1a	0,030	/R x	21,28000 =	0,62959	
	A0D-0007	h	Manobre	0,300	/R x	18,16000 =	5,37278	
					Subtotal:		6,00237	6,00237
				DESPESES AUXILIARS	2,50	%		0,15006
				COST DIRECTE				6,15243
				DESPESES INDIRECTES	0,00	%		0,00000
				COST EXECUCIÓ MATERIAL				**6,15243**

P-520 P875-4SAE m2 Neteja i preparació de la superfície de perfils laminats d'acer fins a un grau de preparació Sa 2 1/2 segons la norma UNE-EN ISO 8501-1, amb mitjans raig de sorra seca i càrrega manual de runa sobre contenidor **Rend.: 1,015** **7,48** **€**

				Unitats		Preu		Parcial	Import
Mà d'obra									
	A0F-000B	h	Oficial 1a	0,160	/R x	21,28000	=	3,35448	
	A0D-0007	h	Manobre	0,160	/R x	18,16000	=	2,86266	
						Subtotal:		6,21714	6,21714
Maquinària									
	CZ16-00EH	h	Equip de raig de sorra	0,160	/R x	4,89000	=	0,77084	
						Subtotal:		0,77084	0,77084
Materials									
	B03L-05MZ	t	Sorra de sílice de 0 a 3,5 mm, subministrada en sacs de 0,8 m3	0,0017	x	235,32000	=	0,40004	
						Subtotal:		0,40004	0,40004
				DESPESES AUXILIARS		1,50	%		0,09326
				COST DIRECTE					7,48128
				DESPESES INDIRECTES		0,00	%		0,00000
				COST EXECUCIÓ MATERIAL					**7,48128**

P-521 P878-5Z51 m2 Preparació de paraments per a pintar, realitzada amb massilla al silicat, per a interior **Rend.: 1,016** **2,96** **€**

				Unitats		Preu		Parcial	Import
Mà d'obra									
	A0F-000V	h	Oficial 1a pintor	0,100	/R x	21,28000	=	2,09449	
	A01-FEP9	h	Ajudant pintor	0,010	/R x	18,53000	=	0,18238	
						Subtotal:		2,27687	2,27687
Materials									
	B8ZB-158Z	kg	Massilla al silicat	0,105	x	5,96000	=	0,62580	
						Subtotal:		0,62580	0,62580

PARTIDES D'OBRA

NÚM	CODI	UA	DESCRIPCIÓ					PREU
				DESPESES AUXILIARS	2,50	%		0,05692
				COST DIRECTE				2,95959
				DESPESES INDIRECTES	0,00	%		0,00000
				COST EXECUCIÓ MATERIAL				**2,95959**

P87B-5VI7 m2 Raspallat manual de restes d'enguixat en parament vertical **Rend.: 1,000** **3,72** **€**

				Unitats		Preu		Parcial	Import
Mà d'obra									
	A0D-0007	h	Manobre	0,200	/R x	18,16000	=	3,63200	
						Subtotal:		3,63200	3,63200
				DESPESES AUXILIARS		2,50	%		0,09080
				COST DIRECTE					3,72280
				DESPESES INDIRECTES		0,00	%		0,00000
				COST EXECUCIÓ MATERIAL					**3,72280**

P-522 P894-4V8Z m2 Pintat de barana i reixa d'acer de barrots separats 10 cm, amb esmalt sintètic, amb dues capes d'imprimació antioxidant i 2 d'acabat **Rend.: 1,026** **23,34** **€**

				Unitats		Preu		Parcial	Import
Mà d'obra									
	A01-FEP9	h	Ajudant pintor	0,055	/R x	18,53000	=	0,99332	
	A0F-000V	h	Oficial 1a pintor	0,570	/R x	21,28000	=	11,82222	
						Subtotal:		12,81554	12,81554
Materials									
	B8Z6-0P2D	kg	Imprimació antioxidant	0,2244	x	25,90000	=	5,81196	
	B891-0P02	kg	Esmalt sintètic	0,2754	x	16,43000	=	4,52482	
						Subtotal:		10,33678	10,33678
				DESPESES AUXILIARS		1,50	%		0,19223
				COST DIRECTE					23,34455
				DESPESES INDIRECTES		0,00	%		0,00000
				COST EXECUCIÓ MATERIAL					**23,34455**

P894-4V9D m2 Pintat de barana i reixa d'acer de barrots separats 12 cm, amb pintura de partícules metàl·liques, amb dues capes d'imprimació antioxidant i 2 d'acabat **Rend.: 1,000** **23,11** **€**

				Unitats		Preu		Parcial	Import
Mà d'obra									
	A01-FEP9	h	Ajudant pintor	0,050	/R x	18,53000	=	0,92650	
	A0F-000V	h	Oficial 1a pintor	0,520	/R x	21,28000	=	11,06560	
						Subtotal:		11,99210	11,99210

JUSTIFICACIÓ DE PREUS

PARTIDES D'OBRA

NÚM	CODI	UA	DESCRIPCIÓ					PREU
Materials								
	B896-HYCS	kg	Pintura partícules metàl·liques	0,3978	x	14,21000	= 5,65274	
	B8Z6-0P2D	kg	Imprimació antioxidant	0,204	x	25,90000	= 5,28360	
					Subtotal:		10,93634	10,93634
				DESPESES AUXILIARS		1,50 %		0,17988
				COST DIRECTE				23,10832
				DESPESES INDIRECTES		0,00 %		0,00000
				COST EXECUCIÓ MATERIAL				**23,10832**

P-523 P895-4VAL m2 Aplicació de tractament protector anti-graffiti de base nanotecnològica (sistema hidrofòbic/oleòfob basat en nanopartícules tipus sílice modificada), compatible amb pintura mineral al silicat i amb suports minerals transpirables, incloent proves prèvies de compatibilitat, aplicació controlada sobre zones accessibles de façana (especialment pòrtic inferior), mantenint la permeabilitat al vapor i l'acabat mat del suport, amb l'objectiu de facilitar la retirada posterior de pintades sense afectar la pintura ni les reintegracions executades. **Rend.: 1,000** **17,42** **€**

				Unitats		Preu		Parcial	Import
Partides d'obra									
	P8B3-613I	m2	Pintat antigraffiti de parament de pedra, ceràmica, morter o formigó, vertical, protector anti-graffiti de base nanotecnològica (sistema hidrofòbic/oleòfob basat en nanopartícules tipus sílice modificada), compatible amb pintura mineral al silicat i amb suports minerals transpirables	1,000	x	17,42079	= 17,42079		
					Subtotal:			17,42079	17,42079
				COST DIRECTE					17,42079
				DESPESES INDIRECTES		0,00 %			0,00000
				COST EXECUCIÓ MATERIAL					**17,42079**

P-524 P895-4VAR m2 Pintat de corretges de suport coberta d'acer galvanitzat de planxa, amb esmalt sintètic, amb una capa d'imprimació fosfatant i dues d'acabat, previa neteja. **Rend.: 1,026** **16,46** **€**

				Unitats		Preu		Parcial	Import
Mà d'obra									
	A01-FEP9	h	Ajudant pintor	0,040	/R x	18,53000	= 0,72242		
	A0F-000V	h	Oficial 1a pintor	0,400	/R x	21,28000	= 8,29630		
					Subtotal:			9,01872	9,01872
Materials									
	B891-0P02	kg	Esmalt sintètic	0,255	x	16,43000	= 4,18965		
	B8Z6-0P2G	kg	Imprimació fosfatant	0,204	x	15,29000	= 3,11916		
					Subtotal:			7,30881	7,30881

JUSTIFICACIÓ DE PREUS

PARTIDES D'OBRA

NÚM	CODI	UA	DESCRIPCIÓ					PREU
				DESPESES AUXILIARS		1,50 %		0,13528
				COST DIRECTE				16,46281
				DESPESES INDIRECTES		0,00 %		0,00000
				COST EXECUCIÓ MATERIAL				**16,46281**

P-525 P896-ZYLJ m2 Pintat de perfils d'acer, al taller i a l'obra amb dues capes d'imprimació anticorrosiva de silicat inorgànic de zinc amb un espessor no inferior a 60 micres (medició segons perfil teòric). S'inclou la disposició dels mitjans de seguretat i protecció reglamentaris, col·locació de bastides i mitjans auxiliars d'elevació necessaris, transport d'eines i mitjans auxiliars a l'obra, neteja de la superfície abans de l'aplicació de la pintura, aplicació de pintura amb pistola i/o brotxa, retirada d'eines i mitjans auxiliars, neteja del lloc de treball, i tot allò necessari per a la correcta execució dels treballs. **Rend.: 1,196** **21,03** **€**

				Unitats		Preu		Parcial	Import
Mà d'obra									
	A0F-000V	h	Oficial 1a pintor	0,800	/R x	21,28000	= 14,23411		
	A01-FEP9	h	Ajudant pintor	0,150	/R x	18,53000	= 2,32400		
					Subtotal:			16,55811	16,55811
Materials									
	B896-HYLB	kg	Pintura de zinc	0,450	x	9,39000	= 4,22550		
					Subtotal:			4,22550	4,22550
				DESPESES AUXILIARS		1,50 %			0,24837
				COST DIRECTE					21,03198
				DESPESES INDIRECTES		0,00 %			0,00000
				COST EXECUCIÓ MATERIAL					**21,03198**

P-526 P89F-4VTY m2 Pintat de graons i paraments cegs, amb esmalt epoxic, amb una capa d'imprimacióanyioxidant i dues d'acabat amb pintura epoxica feta amb pistola i amb un rendiment de 1.2 kg/m2. La partida inclou l'empaperat previ abans de la pintura. **Rend.: 1,065** **34,61** **€**

				Unitats		Preu		Parcial	Import
Mà d'obra									
	A01-FEP9	h	Ajudant pintor	0,045	/R x	18,53000	= 0,78296		
	A0F-000V	h	Oficial 1a pintor	0,350	/R x	21,28000	= 6,99343		
					Subtotal:			7,77639	7,77639
Materials									
	B8Z6-0P2E	kg	Imprimació antioxidant de clorocautxú	0,200	x	20,49000	= 4,09800		
	B891-0955	kg	Pintura poxida dos components	1,200	x	18,85000	= 22,62000		
					Subtotal:			22,62000	22,62000

JUSTIFICACIÓ DE PREUS

PARTIDES D'OBRA

NÚM	CODI	UA	DESCRIPCIÓ	PREU

DESPESES AUXILIARS	1,50 %		0,11665
COST DIRECTE			34,61104
DESPESES INDIRECTES	0,00 %		0,00000
COST EXECUCIÓ MATERIAL			**34,61104**

P-527 **P89F-4VW5** m2 Pintat d'elements d'acer inoxidable, amb esmalt sintètic, amb una capa d'imprimació amb pont d'unió i dues d'acabat, color NCS s 2005-Y50R o equivalent **Rend.: 1,026** **16,23** **€**

				Unitats		Preu		Parcial	Import
Mà d'obra									
	A0F-000V	h	Oficial 1a pintor	0,390	/R x	21,28000	=	8,08889	
	A01-FEP9	h	Ajudant pintor	0,039	/R x	18,53000	=	0,70436	
			Subtotal:					8,79325	8,79325
Materials									
	B8Z6-0P2G	kg	Imprimació fosfatant	0,204	x	15,29000	=	3,11916	
	B891-0P02	kg	Esmalt sintètic	0,255	x	16,43000	=	4,18965	
			Subtotal:					7,30881	7,30881
			DESPESES AUXILIARS		1,50 %				0,13190
			COST DIRECTE						16,23396
			DESPESES INDIRECTES		0,00 %				0,00000
			COST EXECUCIÓ MATERIAL						**16,23396**

P-528 **P89F-4VW6** m2 Pintat de portes vidrieres d'acer galvanitzat, amb esmalt sintètic, amb una capa d'imprimació fosfatant i dues d'acabat amb pintura epoxica feta amb pistola i amb un rendiment de 1.2 kg/m2. La partida inclou l'empaperat previ abans de la pintura. **Rend.: 1,052** **35,78** **€**

				Unitats		Preu		Parcial	Import
Mà d'obra									
	A01-FEP9	h	Ajudant pintor	0,045	/R x	18,53000	=	0,79263	
	A0F-000V	h	Oficial 1a pintor	0,450	/R x	21,28000	=	9,10266	
			Subtotal:					9,89529	9,89529
Materials									
	B8Z6-0P2G	kg	Imprimació fosfatant	0,204	x	15,29000	=	3,11916	
	B891-0955	kg	Pintura poxida dos components	1,200	x	18,85000	=	22,62000	
			Subtotal:					22,62000	22,62000
			DESPESES AUXILIARS		1,50 %				0,14843
			COST DIRECTE						35,78288
			DESPESES INDIRECTES		0,00 %				0,00000
			COST EXECUCIÓ MATERIAL						**35,78288**

PROJECTE D´ADEQUACIÓ DE L´ANTIC CAFÈ - TEATRE DELS CAMPS ELISIS DE LLEIDA PER A USOS CULTURALS

JUSTIFICACIÓ DE PREUS

PARTIDES D'OBRA

NÚM	CODI	UA	DESCRIPCIÓ	PREU

P-529 **P89H-4V75** m2 Pintat de parament exterior de ciment, amb aplicació de pintura mineral al silicat sobre paraments plans de façana, incloent preparació del suport, primera mà reguladora i aplicació de mans successives amb projecció o corró segons criteri tècnic, amb acabat mineral transpirable coherent amb l'estudi cromàtic., color NCS S 2005-Y50R o equivalent. En elements ornamentals (columnes, capitells, bases, balustrades i motllures), es farà amb preparació i verificació prèvia del suport, aplicació mitjançant projecció controlada i repàs manual en relleus, garantint penetració, definició volumètrica i acabat mat transpirable segons estudi cromàtic. **Rend.: 1,087** **18,94** **€**

				Unitats		Preu		Parcial	Import
Mà d'obra									
	A0F-000V	h	Oficial 1a pintor	0,150	/R x	21,28000	=	2,93652	
	A01-FEP9	h	Ajudant pintor	0,015	/R x	18,53000	=	0,25570	
			Subtotal:					3,19222	3,19222
Materials									
	B8Z6-0P27	kg	Imprimació fixadora acrílica	0,1428	x	9,24000	=	1,31947	
	B896-HYC4	kg	Pintura al silicat, per a exteriors	0,3978	x	13,59000	=	5,40610	
	B8Z6-0P29	kg	Imprimació neutralitzadora acrílica	0,2285	x	39,26000	=	8,97091	
			Subtotal:					15,69648	15,69648
			DESPESES AUXILIARS		1,50 %				0,04788
			COST DIRECTE						18,93658
			DESPESES INDIRECTES		0,00 %				0,00000
			COST EXECUCIÓ MATERIAL						**18,93658**

P-530 **P89H-4V7Q** m2 Pintat de parament interior de ciment, amb aplicació de pintura mineral al silicat sobre paraments plans de façana, incloent preparació del suport, primera mà reguladora i aplicació de mans successives amb projecció o corró segons criteri tècnic, amb acabat mineral transpirable coherent amb l'estudi cromàtic., color NCS S 2005-Y50R o equivalent. En elements ornamentals (columnes, capitells, bases, balustrades i motllures), es farà amb preparació i verificació prèvia del suport, aplicació mitjançant projecció controlada i repàs manual en relleus, garantint penetració, definició volumètrica i acabat mat transpirable segons estudi cromàtic. **Rend.: 1,079** **11,85** **€**

				Unitats		Preu		Parcial	Import
Mà d'obra									
	A0F-000V	h	Oficial 1a pintor	0,100	/R x	21,28000	=	1,97220	
	A01-FEP9	h	Ajudant pintor	0,010	/R x	18,53000	=	0,17173	
			Subtotal:					2,14393	2,14393
Materials									
	B015-16HS	l	Diluent de pintura mineral al silicat, per a interiors i exteriors	0,100	x	9,49000	=	0,94900	

JUSTIFICACIÓ DE PREUS

PARTIDES D'OBRA

NÚM	CODI	UA	DESCRIPCIÓ						PREU
	B896-HYO4	l	Pintura al silicat, per a interiors	0,357	x	10,63000	=	3,79491	
	B8ZH-358V	l	Pintura de fons a l'aigua, per a interiors	0,150	x	32,89000	=	4,93350	
						Subtotal:		9,67741	9,67741
				DESPESES AUXILIARS		1,50	%		0,03216
				COST DIRECTE					11,85350
				DESPESES INDIRECTES		0,00	%		0,00000
				COST EXECUCIÓ MATERIAL					**11,85350**

P89H-12OEW m2 Pintat de parament vertical interior de ciment, amb pintura plàstica fotocatalítica amb acabat llis, amb una capa d'imprimació fixadora i dues d'acabat **Rend.: 1,000** **8,42 €**

				Unitats		Preu		Parcial	Import
Mà d'obra									
	A01-FEP9	h	Ajudant pintor	0,015	/R x	18,53000	=	0,27795	
	A0F-000V	h	Oficial 1a pintor	0,150	/R x	21,28000	=	3,19200	
						Subtotal:		3,46995	3,46995
Materials									
	B8Z6-0P27	kg	Imprimació fixadora acrílica	0,1428	x	9,24000	=	1,31947	
	B896-135GL	l	Pintura plàstica fotocatalítica, per a interiors, en fase aquosa	0,3978	x	8,99000	=	3,57622	
						Subtotal:		4,89569	4,89569
				DESPESES AUXILIARS		1,50	%		0,05205
				COST DIRECTE					8,41769
				DESPESES INDIRECTES		0,00	%		0,00000
				COST EXECUCIÓ MATERIAL					**8,41769**

P-531 P89I-4V8P m2 Subministrament i aplicació de pintura d'interior d'acabat mate mineral a base de resina de silicona sobre motllures decoratives de guix, treballs lliscats i paraments revestits de guix, incloent revisió i preparació prèvia del suport, petites reparacions puntuals, aplicació de dues capes amb rendiment segons especificacions tècniques del fabricant i acabat cromàtic dins la gamma de blancs, amb to definit a obra per la D.F. **Rend.: 1,000** **11,83 €**

				Unitats		Preu		Parcial	Import
Mà d'obra									
	A01-FEP9	h	Ajudant pintor	0,170	/R x	18,53000	=	3,15010	
	A0F-000V	h	Oficial 1a pintor	0,170	/R x	21,28000	=	3,61760	
						Subtotal:		6,76770	6,76770
Materials									
	B896-HYCZ	kg	Pintura mate mineral a base de resina de silicona	0,370	x	13,41000	=	4,96170	
						Subtotal:		4,96170	4,96170

PROJECTE D´ADEQUACIÓ DE L´ANTIC CAFÈ - TEATRE DELS CAMPS ELISIS DE LLEIDA PER A USOS CULTURALS

JUSTIFICACIÓ DE PREUS

PARTIDES D'OBRA

NÚM	CODI	UA	DESCRIPCIÓ						PREU
				DESPESES AUXILIARS		1,50	%		0,10152
				COST DIRECTE					11,83092
				DESPESES INDIRECTES		0,00	%		0,00000
				COST EXECUCIÓ MATERIAL					**11,83092**

P-532 P89I-4V8Q m2 Pintat de parament horitzontal de guix, amb pintura plàstica amb acabat llis, amb una capa segelladora i dues d'acabat **Rend.: 1,028** **5,44 €**

				Unitats		Preu		Parcial	Import
Mà d'obra									
	A01-FEP9	h	Ajudant pintor	0,015	/R x	18,53000	=	0,27038	
	A0F-000V	h	Oficial 1a pintor	0,125	/R x	21,28000	=	2,58755	
						Subtotal:		2,85793	2,85793
Materials									
	B8ZM-0P35	kg	Segelladora	0,153	x	5,21000	=	0,79713	
	B896-HYAR	kg	Pintura plàstica, per a interiors	0,3978	x	4,37000	=	1,73839	
						Subtotal:		2,53552	2,53552
				DESPESES AUXILIARS		1,50	%		0,04287
				COST DIRECTE					5,43632
				DESPESES INDIRECTES		0,00	%		0,00000
				COST EXECUCIÓ MATERIAL					**5,43632**

P-533 P89I-4V8S m2 Pintat de parament vertical de guix, amb pintura plàstica amb acabat llis, amb una capa segelladora i dues d'acabat **Rend.: 1,032** **4,81 €**

				Unitats		Preu		Parcial	Import
Mà d'obra									
	A0F-000V	h	Oficial 1a pintor	0,100	/R x	21,28000	=	2,06202	
	A01-FEP9	h	Ajudant pintor	0,010	/R x	18,53000	=	0,17955	
						Subtotal:		2,24157	2,24157
Materials									
	B896-HYAR	kg	Pintura plàstica, per a interiors	0,3978	x	4,37000	=	1,73839	
	B8ZM-0P35	kg	Segelladora	0,153	x	5,21000	=	0,79713	
						Subtotal:		2,53552	2,53552
				DESPESES AUXILIARS		1,50	%		0,03362
				COST DIRECTE					4,81071
				DESPESES INDIRECTES		0,00	%		0,00000
				COST EXECUCIÓ MATERIAL					**4,81071**

JUSTIFICACIÓ DE PREUS

PARTIDES D'OBRA

NÚM	CODI	UA	DESCRIPCIÓ		PREU
	P89J-4UDX	m2	Pintat de parament vertical d'acer, amb esmalt sintètic, amb dues capes d'imprimació antioxidant i dues d'acabat	**Rend.: 1,000**	**14,17 €**

				Unitats		Preu		Parcial	Import
Mà d'obra									
	A01-FEP9	h	Ajudant pintor	0,020	/R x	18,53000	=	0,37060	
	A0F-000V	h	Oficial 1a pintor	0,200	/R x	21,28000	=	4,25600	
					Subtotal:			4,62660	4,62660
Materials									
	B891-0P02	kg	Esmalt sintètic	0,255	x	16,43000	=	4,18965	
	B8Z6-0P2D	kg	Imprimació antioxidant	0,204	x	25,90000	=	5,28360	
					Subtotal:			9,47325	9,47325
			DESPESES AUXILIARS			1,50	%		0,06940
			COST DIRECTE						14,16925
			DESPESES INDIRECTES			0,00	%		0,00000
			COST EXECUCIÓ MATERIAL						**14,16925**

P-534	**P89K-42YO**	m2	Pintat de parament verical de fusta, a l'esmalt de poliuretà, amb una capa de protector químic insecticida-fungicida, una segelladora i dues d'acabat	**Rend.: 1,028**	**10,60 €**

				Unitats		Preu		Parcial	Import
Mà d'obra									
	A01-FEP9	h	Ajudant pintor	0,025	/R x	18,53000	=	0,45063	
	A0F-000V	h	Oficial 1a pintor	0,250	/R x	21,28000	=	5,17510	
					Subtotal:			5,62573	5,62573
Materials									
	B8ZK-0P39	l	Protector químic insecticida-fungicida per a fusta (TP8)	0,150	x	6,99000	=	1,04850	
	B891-0P01	kg	Esmalt de poliuretà d'un u component	0,357	x	8,54000	=	3,04878	
	B8ZM-0P35	kg	Segelladora	0,153	x	5,21000	=	0,79713	
					Subtotal:			4,89441	4,89441
			DESPESES AUXILIARS			1,50	%		0,08439
			COST DIRECTE						10,60453
			DESPESES INDIRECTES			0,00	%		0,00000
			COST EXECUCIÓ MATERIAL						**10,60453**

P-535	**P89K-42YQ**	m2	Pintat de parament de fusta, a l'esmalt de poliuretà, amb una capa de protector químic insecticida-fungicida, una segelladora i dues d'acabat	**Rend.: 1,000**	**9,59 €**

				Unitats		Preu		Parcial	Import
Mà d'obra									
	A0F-000V	h	Oficial 1a pintor	0,200	/R x	21,28000	=	4,25600	

JUSTIFICACIÓ DE PREUS

PARTIDES D'OBRA

NÚM	CODI	UA	DESCRIPCIÓ		PREU

	A01-FEP9	h	Ajudant pintor	0,020	/R x	18,53000	=	0,37060	
					Subtotal:			4,62660	4,62660
Materials									
	B8ZK-0P39	l	Protector químic insecticida-fungicida per a fusta (TP8)	0,150	x	6,99000	=	1,04850	
	B8ZM-0P35	kg	Segelladora	0,153	x	5,21000	=	0,79713	
	B891-0P01	kg	Esmalt de poliuretà d'un u component	0,357	x	8,54000	=	3,04878	
					Subtotal:			4,89441	4,89441
			DESPESES AUXILIARS			1,50	%		0,06940
			COST DIRECTE						9,59041
			DESPESES INDIRECTES			0,00	%		0,00000
			COST EXECUCIÓ MATERIAL						**9,59041**

P8A0-HYQX	m	Envernissat de passamà de fusta, amb vernís sintètic d'un u component, per a fusta, amb una capa de protector químic insecticida-fungicida i amb dues capes d'acabat mat	**Rend.: 1,000**	**2,13 €**

				Unitats		Preu		Parcial	Import
Mà d'obra									
	A01-FEP9	h	Ajudant pintor	0,0071	/R x	18,53000	=	0,13156	
	A0F-000V	h	Oficial 1a pintor	0,0606	/R x	21,28000	=	1,28957	
					Subtotal:			1,42113	1,42113
Materials									
	B8A1-0P13	kg	Vernís sintètic d'un u component, per a fusta	0,0424	x	11,98000	=	0,50795	
	B8ZK-0P39	l	Protector químic insecticida-fungicida per a fusta (TP8)	0,025	x	6,99000	=	0,17475	
					Subtotal:			0,68270	0,68270
			DESPESES AUXILIARS			1,50	%		0,02132
			COST DIRECTE						2,12515
			DESPESES INDIRECTES			0,00	%		0,00000
			COST EXECUCIÓ MATERIAL						**2,12515**

P-536	**P8A3-JX5S**	m2	Envernissat de parament de fusta, al vernís de poliuretà a l'aigua d'un u component, per a fusta , amb una capa de protector químic insecticida-fungicida, i 2 capes d'acabat mat	**Rend.: 1,000**	**9,87 €**

				Unitats		Preu		Parcial	Import
Mà d'obra									
	A01-FEP9	h	Ajudant pintor	0,030	/R x	18,53000	=	0,55590	
	A0F-000V	h	Oficial 1a pintor	0,200	/R x	21,28000	=	4,25600	
					Subtotal:			4,81190	4,81190
Materials									
	B8ZK-0P39	l	Protector químic insecticida-fungicida per a fusta (TP8)	0,150	x	6,99000	=	1,04850	

JUSTIFICACIÓ DE PREUS

PARTIDES D'OBRA

NÚM	CODI	UA	DESCRIPCIÓ					PREU
	B8A1-HYAY	kg	Vernís de poliuretà a l'aigua d'un u component, per a fusta	0,255	x	15,46000	= 3,94230	
					Subtotal:		4,99080	4,99080
				DESPESES AUXILIARS	1,50	%		0,07218
				COST DIRECTE				9,87488
				DESPESES INDIRECTES	0,00	%		0,00000
				COST EXECUCIÓ MATERIAL				**9,87488**

P-537 P8A4-AKV8 m2 Pintat i tractament de protecció superficial de superfície vertical de fusta, amb lasur a l'aigua a base de resines amb protector insecticida-fungicida, acabat mat, aplicat en dues capes. Color a definir per la D.F. **Rend.: 1,032** **4,74** €

				Unitats		Preu		Parcial	Import
Mà d'obra									
	A01-FEP9	h	Ajudant pintor	0,010	/R x	18,53000	=	0,17955	
	A0F-000V	h	Oficial 1a pintor	0,100	/R x	21,28000	=	2,06202	
					Subtotal:			2,24157	2,24157
Materials									
	B8A0-2J0F	l	Lasur a l'aigua a base de resines amb protector insecticida-fungicida, acabat mat	0,1428	x	17,27000	=	2,46616	
					Subtotal:			2,46616	2,46616
				DESPESES AUXILIARS	1,50	%			0,03362
				COST DIRECTE					4,74135
				DESPESES INDIRECTES	0,00	%			0,00000
				COST EXECUCIÓ MATERIAL					**4,74135**

P8B3-613I m2 Pintat antigraffiti de parament de pedra, ceràmica, morter o formigó, vertical, protector anti-graffiti de base nanotecnològica (sistema hidrofòbic/oleòfob basat en nanopartícules tipus sílice modificada), compatible amb pintura mineral al silicat i amb suports minerals transpirables **Rend.: 1,000** **17,42** €

				Unitats		Preu		Parcial	Import
Mà d'obra									
	A0D-0007	h	Manobre	0,100	/R x	18,16000	=	1,81600	
	A0F-000B	h	Oficial 1a	0,150	/R x	21,28000	=	3,19200	
					Subtotal:			5,00800	5,00800
Materials									
	B8Z3-0P25	kg	Producte decapant desincrustador genèric	0,2271	x	7,55000	=	1,71461	
	B8Z6-0P2H	kg	Imprimació antigraffiti adherent	0,102	x	38,21000	=	3,89742	
	B8A1-HYAI	kg	Vernís antigraffiti amb base de polièster de dos components, per a superfícies de ceràmica, pedra, morter o formigó	0,286	x	23,44000	=	6,70384	
	B011-05ME	m3	Aigua	0,010	x	2,18000	=	0,02180	

PROJECTE D´ADEQUACIÓ DE L´ANTIC CAFÈ - TEATRE DELS CAMPS ELISIS DE LLEIDA PER A USOS CULTURALS

JUSTIFICACIÓ DE PREUS

PARTIDES D'OBRA

NÚM	CODI	UA	DESCRIPCIÓ					PREU
					Subtotal:		12,33767	12,33767
				DESPESES AUXILIARS	1,50	%		0,07512
				COST DIRECTE				17,42079
				DESPESES INDIRECTES	0,00	%		0,00000
				COST EXECUCIÓ MATERIAL				**17,42079**

P-538 P8KC-HZ3F m Remat de planxa d'acer plegada amb acabat galvanitzat i prelacat color NCS S 2005-Y50R o equivalent, d'1 mm de gruix, 30 cm de desenvolupament, com a màxim, amb 5 plecs, per a escopidor, col·locat amb fixacions mecàniques, i segellat **Rend.: 1,026** **20,19** €

				Unitats		Preu		Parcial	Import
Mà d'obra									
	A0F-000D	h	Oficial 1a col·locador	0,300	/R x	21,28000	=	6,22222	
	A01-FEP3	h	Ajudant col·locador	0,300	/R x	18,53000	=	5,41813	
					Subtotal:			11,64035	11,64035
Materials									
	B0CHK-2OR	m	Remat de planxa d'acer plegada amb acabat galvanitzat i prelacat, d'1 mm de gruix, 30 cm de desenvolupament, com a màxim, amb 5 plecs, per a escopidor	1,071	x	5,19000	=	5,55849	
	B7JE-0GTM	dm3	Massilla per a segellats, d'aplicació amb pistola, de base silicona neutra monocomponent	0,050	x	24,03000	=	1,20150	
	B0A5-06VX	u	Cargol autoroscant amb volandera	6,000	x	0,27000	=	1,62000	
					Subtotal:			8,37999	8,37999
				DESPESES AUXILIARS	1,50	%			0,17461
				COST DIRECTE					20,19495
				DESPESES INDIRECTES	0,00	%			0,00000
				COST EXECUCIÓ MATERIAL					**20,19495**

P8Z6-47YG m Tapajunts per remat aplacats rajoleta, per a junt de 15 a 19 mm d'amplària, amb perfil simple d'acer inoxidable, col·locat sota rajoleta **Rend.: 1,000** **11,50** €

				Unitats		Preu		Parcial	Import
Mà d'obra									
	A0D-0007	h	Manobre	0,060	/R x	18,16000	=	1,08960	
					Subtotal:			1,08960	1,08960
Materials									
	B8ZF-0P1X	m	Perfil simple de neoprè de 15 a 19 mm d'amplària, per a junts de parets o sostres, per a col·locar a pressió	1,050	x	9,90000	=	10,39500	
					Subtotal:			10,39500	10,39500

PARTIDES D'OBRA

NÚM	CODI	UA	DESCRIPCIÓ				PREU
			DESPESES AUXILIARS	1,50	%		0,01634
			COST DIRECTE				11,50094
			DESPESES INDIRECTES	0,00	%		0,00000
			COST EXECUCIÓ MATERIAL				**11,50094**

P-539 P924-DX73 m2 Subbase de 15 cm de gruix amb arid reciclat de formigó, de 50 a 70 mm, amb estesa i piconatge del material **Rend.: 1,040** **8,89** €

				Unitats		Preu		Parcial	Import
Mà d'obra									
	A0D-0007	h	Manobre	0,050	/R x	18,16000	=	0,87308	
	A0E-000A	h	Manobre especialista	0,100	/R x	18,85000	=	1,81250	
			Subtotal:					2,68558	2,68558
Maquinària									
	C13A-00FR	h	Compactador combustible duplex manual de 700 kg	0,050	/R x	7,77000	=	0,37356	
			Subtotal:					0,37356	0,37356
Materials									
	B03J-0K8H	t	Arid reciclat de formigó 20-40 mm	0,330	x	17,56000	=	5,79480	
			Subtotal:					5,79480	5,79480
			DESPESES AUXILIARS		1,50	%			0,04028
			COST DIRECTE						8,89422
			DESPESES INDIRECTES		0,00	%			0,00000
			COST EXECUCIÓ MATERIAL						**8,89422**

P-540 P924-DX74 m2 Subbase de grava de 15 cm de gruix i grandària màxima de 50 a 70 mm, amb estesa i piconatge del material. Inclou el subministrament de grava seleccionada d'aportació. S'inclou: disposició dels mitjans de seguretat i protecció reglamentaris, portada de la maquinària a l'obra, estesa de tongades de grava i la seva humectació o dessecació, compactació segons grau indicat en documents de projecte, retirada de maquinària i neteja del lloc de treball. **Rend.: 1,644** **8,08** €

				Unitats		Preu		Parcial	Import
Mà d'obra									
	A0E-000A	h	Manobre especialista	0,100	/R x	18,85000	=	1,14659	
	A0D-0007	h	Manobre	0,050	/R x	18,16000	=	0,55231	
			Subtotal:					1,69890	1,69890
Maquinària									
	C13A-00FR	h	Compactador combustible duplex manual de 700 kg	0,050	/R x	7,77000	=	0,23631	
			Subtotal:					0,23631	0,23631
Materials									
	B03J-0K7X	t	Grava de pedrera de pedra granítica, de 50 a 70 mm	0,2678	x	22,85000	=	6,11923	

PARTIDES D'OBRA

NÚM	CODI	UA	DESCRIPCIÓ				PREU
			Subtotal:			6,11923	6,11923
			DESPESES AUXILIARS	1,50	%		0,02548
			COST DIRECTE				8,07992
			DESPESES INDIRECTES	0,00	%		0,00000
			COST EXECUCIÓ MATERIAL				**8,07992**

P-541 P924-DX76 m2 Subbase de grava de 20 cm de gruix i grandària màxima de 50 a 70 mm, amb estesa i piconatge del material. Inclou el subministrament de grava seleccionada d'aportació. S'inclou: disposició dels mitjans de seguretat i protecció reglamentaris, portada de la maquinària a l'obra, estesa de tongades de grava i la seva humectació o dessecació, compactació segons grau indicat en documents de projecte, retirada de maquinària i neteja del lloc de treball. **Rend.: 1,728** **10,40** €

				Unitats		Preu		Parcial	Import
Mà d'obra									
	A0E-000A	h	Manobre especialista	0,120	/R x	18,85000	=	1,30903	
	A0D-0007	h	Manobre	0,060	/R x	18,16000	=	0,63056	
			Subtotal:					1,93959	1,93959
Maquinària									
	C13A-00FR	h	Compactador combustible duplex manual de 700 kg	0,060	/R x	7,77000	=	0,26979	
			Subtotal:					0,26979	0,26979
Materials									
	B03J-0K7X	t	Grava de pedrera de pedra granítica, de 50 a 70 mm	0,357	x	22,85000	=	8,15745	
			Subtotal:					8,15745	8,15745
			DESPESES AUXILIARS		1,50	%			0,02909
			COST DIRECTE						10,39592
			DESPESES INDIRECTES		0,00	%			0,00000
			COST EXECUCIÓ MATERIAL						**10,39592**

P924-DX77 m2 Subbase de 20 cm de gruix de grava de pedrera de pedra calcària, de 20 a 40 mm, amb estesa i piconatge del material **Rend.: 1,000** **10,95** €

				Unitats		Preu		Parcial	Import
Mà d'obra									
	A0E-000A	h	Manobre especialista	0,100	/R x	18,85000	=	1,88500	
	A0D-0007	h	Manobre	0,050	/R x	18,16000	=	0,90800	
			Subtotal:					2,79300	2,79300
Maquinària									
	C13A-00FR	h	Compactador combustible duplex manual de 700 kg	0,050	/R x	7,77000	=	0,38850	
			Subtotal:					0,38850	0,38850

JUSTIFICACIÓ DE PREUS

PARTIDES D'OBRA

NÚM	CODI	UA	DESCRIPCIÓ						PREU
Materials									
	B03J-0K8H	t	Arid reciclat de formigó 20-40 mm	0,440	x	17,56000	=	7,72640	
					Subtotal:			7,72640	7,72640
				DESPESES AUXILIARS		1,50	%		0,04190
				COST DIRECTE					10,94980
				DESPESES INDIRECTES		0,00	%		0,00000
				COST EXECUCIÓ MATERIAL					**10,94980**

P-542 P93A-15U1G m3 Base de formigó amb granulats lleugers en massa, de resistència a compressió >= 12 N/mm2, densitat 1500 a 1800 kg/m3, grandària màxima del granulat 10 mm, consistència tova amb >= 250 kg/m3 de ciment col·locat amb estesa manual **Rend.: 2,613** **115,71 €**

				Unitats		Preu		Parcial	Import
Mà d'obra									
	A0D-0007	h	Manobre	1,000	/R x	18,16000	=	6,94987	
	A0F-000B	h	Oficial 1a	0,500	/R x	21,28000	=	4,07195	
					Subtotal:			11,02182	11,02182
Materials									
	B064-14SC	m3	Formigó amb granulats lleugers en massa, de resistència a compressió >= 12 N/mm2, densitat 1500 a 1800 kg/m3, grandària màxima del granulat 10 mm, consistència tova amb >= 250 kg/m3 de ciment	1,050	x	99,55000	=	104,52750	
					Subtotal:			104,52750	104,52750
				DESPESES AUXILIARS		1,50	%		0,16533
				COST DIRECTE					115,71465
				DESPESES INDIRECTES		0,00	%		0,00000
				COST EXECUCIÓ MATERIAL					**115,71465**

P-543 P93E-I5EV m2 Llosa de 5 cm de gruix amb formigó HA-25/B/20/XC2 amb una quantitat de ciment de 250 kg/m3 i relació aigua ciment =< 0.6 **Rend.: 1,034** **9,65 €**

				Unitats		Preu		Parcial	Import
Mà d'obra									
	A0D-0007	h	Manobre	0,120	/R x	18,16000	=	2,10754	
	A0F-000T	h	Oficial 1a paleta	0,100	/R x	21,28000	=	2,05803	
					Subtotal:			4,16557	4,16557
Materials									
	B06F2-HZB	m3	Formigó per armar HA - 25 / B / 20 / xC2 amb una quantitat de ciment de 275 kg/m3 i relació aigua ciment =< 0.6	0,0525	x	103,02000	=	5,40855	
	B7C24-0KL	m2	Planxa de poliestirè expandit (EPS) elastificat de 10 mm de gruix	0,0105	x	1,14000	=	0,01197	
					Subtotal:			5,42052	5,42052

PROJECTE D´ADEQUACIÓ DE L´ANTIC CAFÈ - TEATRE DELS CAMPS ELISIS DE LLEIDA PER A USOS CULTURALS

JUSTIFICACIÓ DE PREUS

PARTIDES D'OBRA

NÚM	CODI	UA	DESCRIPCIÓ						PREU
				DESPESES AUXILIARS		1,50	%		0,06248
				COST DIRECTE					9,64857
				DESPESES INDIRECTES		0,00	%		0,00000
				COST EXECUCIÓ MATERIAL					**9,64857**

P-544 P93E-14WCY m2 Llosa de 5 cm de gruix amb formigó en massa HM - 20 / F / 10 / x0 amb una quantitat de ciment de 200 kg/m3 i relació aigua ciment =< 0.6, reglejat per rebre capa impermabilitzadora posterior **Rend.: 1,034** **9,81 €**

				Unitats		Preu		Parcial	Import
Mà d'obra									
	A0D-0007	h	Manobre	0,120	/R x	18,16000	=	2,10754	
	A0F-000T	h	Oficial 1a paleta	0,100	/R x	21,28000	=	2,05803	
					Subtotal:			4,16557	4,16557
Materials									
	B7C24-0KL	m2	Planxa de poliestirè expandit (EPS) elastificat de 10 mm de gruix	0,0105	x	1,14000	=	0,01197	
	B06F1-I31J	m3	Formigó en massa HM - 20 / F / 10 / x0 amb una quantitat de ciment de 200 kg/m3 i relació aigua ciment =< 0.6	0,055	x	101,24000	=	5,56820	
					Subtotal:			5,58017	5,58017
				DESPESES AUXILIARS		1,50	%		0,06248
				COST DIRECTE					9,80822
				DESPESES INDIRECTES		0,00	%		0,00000
				COST EXECUCIÓ MATERIAL					**9,80822**

P93G-57PW m2 Recrescuda del suport de paviments, de 4 cm de gruix, amb morter de ciment 1:4, acabat reglejat i remolinat per rebre capa autonivellant i posteriot paviemt de PVC. **Rend.: 1,000** **8,92 €**

				Unitats		Preu		Parcial	Import
Mà d'obra									
	A0F-000T	h	Oficial 1a paleta	0,100	/R x	21,28000	=	2,12800	
	A0D-0007	h	Manobre	0,120	/R x	18,16000	=	2,17920	
					Subtotal:			4,30720	4,30720
Materials									
	B7C24-0KL	m2	Planxa de poliestirè expandit (EPS) elastificat de 10 mm de gruix	0,0105	x	1,14000	=	0,01197	
	B07F-0LT5	m3	Morter de ciment pòrtland amb filler calcari CEM II/B-L i sorra, amb 380 kg/m3 de ciment, amb una proporció en volum 1:4 i 10 N/mm2 de resistència a compressió, elaborat a l'obra	0,042	x	108,10430	=	4,54038	
					Subtotal:			4,55235	4,55235

PARTIDES D'OBRA

NÚM	CODI	UA	DESCRIPCIÓ			PREU
			DESPESES AUXILIARS	1,50	%	0,06461
			COST DIRECTE			8,92416
			DESPESES INDIRECTES	0,00	%	0,00000
			COST EXECUCIÓ MATERIAL			**8,92416**

P93H-57PU m2 Recrescuda del suport de paviments amb terratzo classe 2A, col·locat a truc de maceta amb morter de ciment 1:6, sobre capa de sorra de 2 cm de gruix **Rend.: 1,000** **16,95** €

				Unitats		Preu		Parcial	Import
Mà d'obra									
	A0F-000D	h	Oficial 1a col·locador	0,250	/R x	21,28000	=	5,32000	
	A0D-0007	h	Manobre	0,040	/R x	18,16000	=	0,72640	
	A01-FEP3	h	Ajudant col·locador	0,125	/R x	18,53000	=	2,31625	
			Subtotal:					8,36265	8,36265
Materials									
	B9C0-0HKJ	kg	Beurada blanca	0,300	x	0,91000	=	0,27300	
	B03L-05N4	t	Sorra de pedrera de 0 a 5 mm	0,0347	x	21,26000	=	0,73772	
	B930-0GHA	m2	Terratzo classe 2A, per a recrescuda del suport de paviments	1,040	x	5,31000	=	5,52240	
	B07F-0LT4	m3	Morter de ciment pòrtland amb filler calcari CEM II/B-L i sorra, amb 250 kg/m3 de ciment, amb una proporció en volum 1:6 i 5 N/mm2 de resistència a compressió, elaborat a l'obra	0,021	x	92,03370	=	1,93271	
			Subtotal:					8,46583	8,46583
			DESPESES AUXILIARS		1,50	%			0,12544
			COST DIRECTE						16,95392
			DESPESES INDIRECTES		0,00	%			0,00000
			COST EXECUCIÓ MATERIAL						**16,95392**

P-545 P93I-HZAF m2 Recrescuda i anivellament del suport de 10 mm de gruix, amb pasta autoanivellant de ciment tipus CT-C30-F6 segons UNE-EN 13813, aplicada manualment **Rend.: 1,321** **28,59** €

				Unitats		Preu		Parcial	Import
Mà d'obra									
	A0F-000D	h	Oficial 1a col·locador	0,080	/R x	21,28000	=	1,28872	
			Subtotal:					1,28872	1,28872
Materials									
	B07E-0GH0	kg	Pasta autoanivellant de ciment tipus CT amb classe C30 de resistència a compressió i classe F6 de resistència a flexió, segons UNE-EN 13813, subministrada en sacs	22,000	x	1,24000	=	27,28000	
			Subtotal:					27,28000	27,28000

PARTIDES D'OBRA

NÚM	CODI	UA	DESCRIPCIÓ			PREU
			DESPESES AUXILIARS	1,50	%	0,01933
			COST DIRECTE			28,58805
			DESPESES INDIRECTES	0,00	%	0,00000
			COST EXECUCIÓ MATERIAL			**28,58805**

P93K-73FB m2 Muntatge d'encofrat perdut amb revoltó de polipropilè reciclat de 5 cm d'alçària, incloses les peces especials **Rend.: 1,000** **9,75** €

				Unitats		Preu		Parcial	Import
Mà d'obra									
	A0F-000F	h	Oficial 1a encofrador	0,011	/R x	21,28000	=	0,23408	
	A01-FEOZ	h	Ajudant encofrador	0,011	/R x	18,53000	=	0,20383	
			Subtotal:					0,43791	0,43791
Materials									
	B931-1GCW	m2	Revoltó de polipropilè reciclat de 5 cm d'alçària, per a la formació d'encofrat perdut, incloses les peces especials	1,050	x	8,86000	=	9,30300	
			Subtotal:					9,30300	9,30300
			DESPESES AUXILIARS		1,50	%			0,00657
			COST DIRECTE						9,74748
			DESPESES INDIRECTES		0,00	%			0,00000
			COST EXECUCIÓ MATERIAL						**9,74748**

P-546 P93M-Z15J m2 Solera de formigó HA-25/B/20/XC2, de consistència tova i grandària màxima del granulat 20 mm, de 15 cm de gruix, estesa i vibratge mecànic, remolinat mecànic i acabat estriat o llis. Inclou formació de juntes perimetrals, amb poliestirè expandit, talls de juntes cada 20 m2, segellats amb masilla d'epoxi elàstica, anivellació i tapes. S'inclou: disposició dels mitjans de seguretat i protecció reglamentaris, col·locació de bastides, transport d'eines i mitjans auxiliars a l'obra, col·locació d'encofrat necessari, additius necessaris per a obtenir un formigó sense fissuració, reg del suport, vigilància de l'encofrat, separadors, col·locació de passatubs per a pas d'instal·lacions, col·locació, vibrat i vigilància del formigó, formació de juntes i anivellació de l'acabat, curat i protecció del formigó, regs intermitents després del formigonat, remats de coronació segons indicacions de projecte, retirada d'eines i mitjans auxiliars, neteja del lloc de treball i tot allò necessari per a la correcta execució dels treballs. **Rend.: 1,000** **34,94** €

				Unitats		Preu		Parcial	Import
Partides d'obra									
	P7J3-DN9K	m2	Formació de junt de dilatació, en peces formigonades ´´in situ´´, amb planxa de poliestirè expandit (EPS), de 20 mm de gruix, segons indicacions de projecte i detalls descrits en plànols d'arquitectura o estructura. S'inclou: disposició dels mitjans de seguretat i protecció reglamentaris, col·locació de bastides necessàries, transport d'eines i mitjans auxiliars a	0,060	x	8,85110	=	0,53107	

JUSTIFICACIÓ DE PREUS

PARTIDES D'OBRA

NÚM	CODI	UA	DESCRIPCIÓ					PREU
			l'obra, retirada d'eines i mitjans auxiliars, neteja del lloc de treball i tot el que és necessari per a la correcta execució dels treballs.					
	P93M-ZG1J	m2	Solera de formigó HA-25/B/20/XC2, de consistència tova i grandària màxima del granulat 20 mm, de gruix 15 cm, abocat amb bomba	1,000	x 34,41371	= 34,41371		
					Subtotal:	34,94478		34,94478
							COST DIRECTE	34,94478
							DESPESES INDIRECTES 0,00 %	0,00000
							COST EXECUCIÓ MATERIAL	**34,94478**
P-547	**P93M-Z20J**	m2	Solera de formigó HA-25/B/20/XC2, de consistència tova i grandària màxima del granulat 20 mm, de 20 cm de gruix, estesa i vibratge mecànic, remolinat mecànic i acabat estriat o llis. Inclou formació de juntes perimetrals, amb poliestirè expandit, talls de juntes cada 20 m2, segellats amb masilla d'epoxi elàstica, anivellació i tapes. S'inclou: disposició dels mitjans de seguretat i protecció reglamentaris, transport d'eines i mitjans auxiliars a l'obra, col·locació d'encofrat necessari, additius necessaris per a obtenir un formigó sense fissuració, reg del suport, vigilància de l'encofrat, separadors, col·locació de passatubs per a pas d'instal·lacions, col·locació, vibrat i vigilància del formigó, formació de juntes i anivellació de l'acabat, curat i protecció del formigó, regs intermitents després del formigonat, remats de coronació segons indicacions de projecte, retirada d'eines i mitjans auxiliars, neteja del lloc de treball i tot allò necessari per a la correcta execució dels treballs.	**Rend.: 1,000**			**44,98**	**€**

				Unitats		Preu		Parcial	Import
Partides d'obra									
	P7J3-DN9K	m2	Formació de junt de dilatació, en peces formigonades ´´in situ´´, amb planxa de poliestirè expandit (EPS), de 20 mm de gruix, segons indicacions de projecte i detalls descrits en plànols d'arquitectura o estructura. S'inclou: disposició dels mitjans de seguretat i protecció reglamentaris, col·locació de bastides necessàries, transport d'eines i mitjans auxiliars a l'obra, retirada d'eines i mitjans auxiliars, neteja del lloc de treball i tot el que és necessari per a la correcta execució dels treballs.	0,080	x	8,85110	=	0,70809	
	P93M-ZG2J	m2	Solera de formigó HA-25/B/20/XC2, de consistència tova i grandària màxima del granulat 20 mm, de gruix 20 cm, abocat amb bomba	1,000	x	44,26752	=	44,26752	
						Subtotal:		44,97561	44,97561
								COST DIRECTE	44,97561
								DESPESES INDIRECTES 0,00 %	0,00000
								COST EXECUCIÓ MATERIAL	**44,97561**

JUSTIFICACIÓ DE PREUS

PARTIDES D'OBRA

NÚM	CODI	UA	DESCRIPCIÓ					PREU
	P93M-ZG1J	m2	Solera de formigó HA-25/B/20/XC2, de consistència tova i grandària màxima del granulat 20 mm, de gruix 15 cm, abocat amb bomba	**Rend.: 1,000**				**34,41** **€**

				Unitats		Preu		Parcial	Import
Mà d'obra									
	A0F-000T	h	Oficial 1a paleta	0,080	/R x	21,28000	=	1,70240	
	A0D-0007	h	Manobre	0,160	/R x	18,16000	=	2,90560	
						Subtotal:		4,60800	4,60800
Maquinària									
	C20L-00DO	h	Remolinador mecànic	0,050	/R x	6,08000	=	0,30400	
	C172-003J	h	Camió amb bomba de formigonar	0,080	/R x	168,95000	=	13,51600	
						Subtotal:		13,82000	13,82000
Materials									
	B06F2-HZB	m3	Formigó per armar HA - 25 / B / 20 / xC2 amb una quantitat de ciment de 275 kg/m3 i relació aigua ciment =< 0.6	0,1545	x	103,02000	=	15,91659	
						Subtotal:		15,91659	15,91659
								DESPESES AUXILIARS 1,50 %	0,06912
								COST DIRECTE	34,41371
								DESPESES INDIRECTES 0,00 %	0,00000
								COST EXECUCIÓ MATERIAL	**34,41371**
	P93M-ZG2J	m2	Solera de formigó HA-25/B/20/XC2, de consistència tova i grandària màxima del granulat 20 mm, de gruix 20 cm, abocat amb bomba	**Rend.: 1,000**				**44,27** **€**

				Unitats		Preu		Parcial	Import
Mà d'obra									
	A0D-0007	h	Manobre	0,200	/R x	18,16000	=	3,63200	
	A0F-000T	h	Oficial 1a paleta	0,100	/R x	21,28000	=	2,12800	
						Subtotal:		5,76000	5,76000
Maquinària									
	C172-003J	h	Camió amb bomba de formigonar	0,100	/R x	168,95000	=	16,89500	
	C20L-00DO	h	Remolinador mecànic	0,050	/R x	6,08000	=	0,30400	
						Subtotal:		17,19900	17,19900
Materials									
	B06F2-HZB	m3	Formigó per armar HA - 25 / B / 20 / xC2 amb una quantitat de ciment de 275 kg/m3 i relació aigua ciment =< 0.6	0,206	x	103,02000	=	21,22212	
						Subtotal:		21,22212	21,22212

PARTIDES D'OBRA

NÚM	CODI	UA	DESCRIPCIÓ			PREU
			DESPESES AUXILIARS	1,50	%	0,08640
			COST DIRECTE			44,26752
			DESPESES INDIRECTES	0,00	%	0,00000
			COST EXECUCIÓ MATERIAL			**44,26752**

P-548 **P93P-1ZUNM** m2 Solera alleugerida, sobre revoltons de polipropilè de 45+5 cm; amb formigó HA-25/B/20/XC2, de consistència tova i grandària màxima del granulat 20 mm, abocat amb bomba, mànega, i vibratge mecànic, remolinat mecànic i acabat estriat o llis; armada amb acer B 500 S ò B 500 SD en barres corrugades per a armadures (inclou part proporcional d'armadura de muntatge, encavalcaments i mermes) Inclou formació de juntes perimetrals, amb poliestirè expandit, talls de juntes cada 20 m2, segellats amb masilla d'epoxi elàstica, anivellació i tapes. S'inclou: disposició dels mitjans de seguretat i protecció reglamentaris, transport d'eines i mitjans auxiliars a l'obra, col·locació d'encofrat necessari, additius necessaris per a obtenir un formigó sense fissuració, reg del suport, vigilància de l'encofrat, separadors, col·locació de passatubs per a pas d'instal·lacions, col·locació, vibrat i vigilància del formigó, formació de juntes i anivellació de l'acabat, curat i protecció del formigó, regs intermitents després del formigonat, remats de coronació segons indicacions de projecte, retirada d'eines i mitjans auxiliars, neteja del lloc de treball i tot allò necessari per a la correcta execució dels treballs.

Rend.: 1,000 **33,73** **€**

			Unitats		Preu		Parcial	Import
Partides d'obra								
P3C0-ZD8M	kg	Armat de soleres de formigó, amb malles electrosoldades de barres corrugades d'acer, elaborada a l'obra i manipulada a taller UNE 36 092 i amb barres corrugades B 500 S de límit elàstic >= 500 N/mm2 formant congrenys i altres detalls i trobades. Inclou part proporcional de retalls, mermes, armadures de muntatge i elements separadors en gelosia, congrenys, jàsseres embegudes i planes i creuetes. S'inclou: disposició dels mitjans de seguretat i protecció reglamentaris, col·locació de bastides, apuntalaments i travament necessaris, transport d'eines i mitjans auxiliars a l'obra, ajudes per a descàrrega de l'acer, neteja dels encavalcaments i armadures a col·locar, muntatge a l'obra de les armadures i el seu lligament, emplaçament de les armadures i separadors, deixar els encavalcaments amb les llargades definides en el projecte, col·locació de passatubs per a pas d'instal·lacions, soldadura de les armadures, retirada d'eines i mitjans auxiliars, neteja del lloc de treball i tot allò necessari per a la correcta execució dels treballs.	6,000	x	1,30519	=	7,83114	
P4599-IMR2	m3	Formigonament de sostres amb elements resistents industrialitzats amb formigó per armar HA - 25 / B / 20 / xC2 amb una quantitat de ciment de 275 kg/m3 i relació aigua ciment =< 0.6 i abocat amb bomba	0,118	x	135,37630	=	15,97440	
P93K-73FB	m2	Muntatge d'encofrat perdut amb revoltó de polipropilè reciclat de 5 cm d'alçària, incloses les peces especials	1,000	x	9,74748	=	9,74748	

PARTIDES D'OBRA

NÚM	CODI	UA	DESCRIPCIÓ					PREU
	P7J3-DN9K	m2	Formació de junt de dilatació, en peces formigonades ´´in situ´´, amb planxa de poliestirè expandit (EPS), de 20 mm de gruix, segons indicacions de projecte i detalls descrits en plànols d'arquitectura o estructura. S'inclou: disposició dels mitjans de seguretat i protecció reglamentaris, col·locació de bastides necessàries, transport d'eines i mitjans auxiliars a l'obra, retirada d'eines i mitjans auxiliars, neteja del lloc de treball i tot el que és necessari per a la correcta execució dels treballs.	0,020	x	8,85110 = 0,17702		
						Subtotal:	33,73004	33,73004
			COST DIRECTE					33,73004
			DESPESES INDIRECTES	0,00	%			0,00000
			COST EXECUCIÓ MATERIAL					**33,73004**

P-549 **P942-8H6D** m2 Paviment flotant exterior de llambordes de formigó prefabricat de 80x20x10 cm de Fenollar o similar de color a elegir per la DF, amb aresta viva a les quatre vores, col·locat a junt seguit sobre suports regulables d'alçària mitjana 100 mm

Rend.: 1,080 **93,00** **€**

				Unitats		Preu		Parcial	Import
Mà d'obra									
	A0F-000T	h	Oficial 1a paleta	0,600	/R x	21,28000	=	11,82222	
	A0D-0007	h	Manobre	0,300	/R x	18,16000	=	5,04444	
						Subtotal:		16,86666	16,86666
Materials									
	B0G2-0FBQ	m2	Llambordes de formigó prefabricat de 80x20x10 cm de Fenollar o similar de color	1,080	x	52,53000	=	56,73240	
	B9Z4-21OE	u	Suport regulable de polipropilè per a paviment flotant d'alçària mitjana 200 mm	5,000	x	3,83000	=	19,15000	
						Subtotal:		75,88240	75,88240
			DESPESES AUXILIARS	1,50	%				0,25300
			COST DIRECTE						93,00206
			DESPESES INDIRECTES	0,00	%				0,00000
			COST EXECUCIÓ MATERIAL						**93,00206**

P9D5-35XF m2 Paviment interior, de rajola de gres porcellànic premsat polit de forma quadrada, de 80x80 cm grup BIa (UNE-EN 14411), preu mitjà, col·locades amb adhesiu cimentós tipus C2 temps obert ampliat i deformable (E S1) segons norma UNE-EN 12004 i rejuntat amb beurada CG2 (UNE-EN 13888)

Rend.: 1,000 **48,76** **€**

				Unitats		Preu		Parcial	Import
Mà d'obra									
	A0F-000D	h	Oficial 1a col·locador	0,450	/R x	21,28000	=	9,57600	
	A0D-0007	h	Manobre	0,030	/R x	18,16000	=	0,54480	
	A01-FEP3	h	Ajudant col·locador	0,200	/R x	18,53000	=	3,70600	

PARTIDES D'OBRA

NÚM	CODI	UA	DESCRIPCIÓ						PREU
						Subtotal:		13,82680	13,82680
Materials									
	B094-06TO	kg	Adhesiu cimentós tipus C2 temps obert ampliat i deformable (E S1) segons norma UNE-EN 12004	7,0035	x	1,07000	=	7,49375	
	B0FG2-0GN	m2	Rajola de gres	1,020	x	24,97000	=	25,46940	
	B053-1VF9	kg	Material per a rejuntat de rajoles ceràmiques CG2 segons norma UNE-EN 13888, de color	1,425	x	1,24000	=	1,76700	
						Subtotal:		34,73015	34,73015
						DESPESES AUXILIARS	1,50 %		0,20740
						COST DIRECTE			48,76435
						DESPESES INDIRECTES	0,00 %		0,00000
						COST EXECUCIÓ MATERIAL			**48,76435**

P9D5-361E m2 Paviment interior, de rajola de gres porcellànic premsat polit de forma rectangular de 20x12 cm imitació fusta categoria C1 al lliscament, grup BIa (UNE-EN 14411), preu mitjà, col·locades amb adhesiu cimentós tipus C2 temps obert ampliat i deformable (E S1) segons norma UNE-EN 12004 i rejuntat amb beurada CG2 (UNE-EN 13888) **Rend.: 1,000** **48,76** **€**

				Unitats		Preu		Parcial	Import
Mà d'obra									
	A0F-000D	h	Oficial 1a col·locador	0,450	/R x	21,28000	=	9,57600	
	A01-FEP3	h	Ajudant col·locador	0,200	/R x	18,53000	=	3,70600	
	A0D-0007	h	Manobre	0,030	/R x	18,16000	=	0,54480	
						Subtotal:		13,82680	13,82680
Materials									
	B0FG2-0GN	m2	Rajola de gres	1,020	x	24,97000	=	25,46940	
	B094-06TO	kg	Adhesiu cimentós tipus C2 temps obert ampliat i deformable (E S1) segons norma UNE-EN 12004	7,0035	x	1,07000	=	7,49375	
	B053-1VF9	kg	Material per a rejuntat de rajoles ceràmiques CG2 segons norma UNE-EN 13888, de color	1,425	x	1,24000	=	1,76700	
						Subtotal:		34,73015	34,73015
						DESPESES AUXILIARS	1,50 %		0,20740
						COST DIRECTE			48,76435
						DESPESES INDIRECTES	0,00 %		0,00000
						COST EXECUCIÓ MATERIAL			**48,76435**

P9D5-361F m2 Paviment interior, de rajola de gres porcellànic premsat polit de forma rectangular de 20x12 cm imitació fusta categoria C2 al lliscament, grup BIa (UNE-EN 14411), preu mitjà, col·locades amb adhesiu cimentós tipus C2 temps obert ampliat i deformable (E S1) segons norma UNE-EN 12004 i rejuntat amb beurada CG2 (UNE-EN 13888) **Rend.: 1,000** **50,76** **€**

				Unitats		Preu		Parcial	Import

PARTIDES D'OBRA

NÚM	CODI	UA	DESCRIPCIÓ						PREU
Mà d'obra									
	A0F-000D	h	Oficial 1a col·locador	0,450	/R x	21,28000	=	9,57600	
	A01-FEP3	h	Ajudant col·locador	0,200	/R x	18,53000	=	3,70600	
	A0D-0007	h	Manobre	0,030	/R x	18,16000	=	0,54480	
						Subtotal:		13,82680	13,82680
Materials									
	B053-1VF9	kg	Material per a rejuntat de rajoles ceràmiques CG2 segons norma UNE-EN 13888, de color	1,425	x	1,24000	=	1,76700	
	B094-06TO	kg	Adhesiu cimentós tipus C2 temps obert ampliat i deformable (E S1) segons norma UNE-EN 12004	7,0035	x	1,07000	=	7,49375	
	B0FG2-0GN	m2	Rajola de gres	1,100	x	24,97000	=	27,46700	
						Subtotal:		36,72775	36,72775
						DESPESES AUXILIARS	1,50 %		0,20740
						COST DIRECTE			50,76195
						DESPESES INDIRECTES	0,00 %		0,00000
						COST EXECUCIÓ MATERIAL			**50,76195**

P9G3-DVV8 m Tall amb serra de disc en paviment de formigó per a formació de junt de retracció de 6 a 8 mm de font per a exterior >= 6 cm **Rend.: 1,000** **6,30** **€**

				Unitats		Preu		Parcial	Import
Mà d'obra									
	A0E-000A	h	Manobre especialista	0,220	/R x	18,85000	=	4,14700	
						Subtotal:		4,14700	4,14700
Maquinària									
	C178-00GF	h	Màquina tallajunts amb disc de diamant per a paviment	0,220	/R x	9,51000	=	2,09220	
						Subtotal:		2,09220	2,09220
						DESPESES AUXILIARS	1,50 %		0,06221
						COST DIRECTE			6,30141
						DESPESES INDIRECTES	0,00 %		0,00000
						COST EXECUCIÓ MATERIAL			**6,30141**

P9G6-123CY m2 Paviment de formigó acabat remolinat sense additius armat amb malla amb formigó per armar HA - 25 / B / 20 / xC2 amb una quantitat de ciment de 275 kg/m3 i relació aigua ciment =< 0.6, de 15 cm de gruix, amb acabat remolinat mecànic, amb malla electrosoldada 200x200x5 mm **Rend.: 1,000** **25,68** **€**

				Unitats		Preu		Parcial	Import
Mà d'obra									
	A0D-0007	h	Manobre	0,220	/R x	18,16000	=	3,99520	
	A0F-000T	h	Oficial 1a paleta	0,150	/R x	21,28000	=	3,19200	
						Subtotal:		7,18720	7,18720

PARTIDES D'OBRA

NÚM	CODI	UA	DESCRIPCIÓ						PREU
Maquinària									
	C20L-00DO	h	Remolinador mecànic	0,050	/R x	6,08000	=	0,30400	
					Subtotal:			0,30400	0,30400
Materials									
	B06F2-HZB	m3	Formigó per armar HA - 25 / B / 20 / xC2 amb una quantitat de ciment de 275 kg/m3 i relació aigua ciment =< 0.6	0,1575	x	103,02000	=	16,22565	
	B0B8-107Q	m2	Malla electrosoldada de barres corrugades d'acer ME 10x10 cm D:3-3 mm 6x2,2 m B500T UNE-EN 10080	1,200	x	1,55000	=	1,86000	
					Subtotal:			18,08565	18,08565
				DESPESES AUXILIARS		1,50	%		0,10781
				COST DIRECTE					25,68466
				DESPESES INDIRECTES		0,00	%		0,00000
				COST EXECUCIÓ MATERIAL					**25,68466**

P-550 P9G6-123EW m2 Acabat remolinat i lliscat de solera. **Rend.: 1,014** **3,34** €

				Unitats		Preu		Parcial	Import
Mà d'obra									
	A0D-0007	h	Manobre	0,050	/R x	18,16000	=	0,89546	
	A0F-000T	h	Oficial 1a paleta	0,100	/R x	21,28000	=	2,09862	
					Subtotal:			2,99408	2,99408
Maquinària									
	C20L-00DO	h	Remolinador mecànic	0,050	/R x	6,08000	=	0,29980	
					Subtotal:			0,29980	0,29980
				DESPESES AUXILIARS		1,50	%		0,04491
				COST DIRECTE					3,33879
				DESPESES INDIRECTES		0,00	%		0,00000
				COST EXECUCIÓ MATERIAL					**3,33879**

P9G71-1456V m2 Paviment de formigó amb fibres d'acer, de 15 cm de gruix, HMF - 30 / A / F / 20 / 50 / xM1 amb una quantitat de ciment de 300 kg/m3 i relació aigua ciment =< 0.5, amb fibres d'acer de diàmetre 1 mm, llargària 50 mm, ondulades, grup I, filferro estirat en fred, per a formigó, amb una dosificació de 25 kg/m3, escampat des de camió, estesa i vibratge amb regle vibratori, acabat remolinat mecànic afegit 4 kg de pols de quartz de color. La partida inclou la formació de les juntes de retracció fetes amb disc diamantat refrigerat per aigua **Rend.: 1,000** **53,84** €

				Unitats		Preu		Parcial	Import
Mà d'obra									
	A0D-0007	h	Manobre	0,038	/R x	18,16000	=	0,69008	
	A0E-000A	h	Manobre especialista	0,068	/R x	18,85000	=	1,28180	
	A0F-000B	h	Oficial 1a	0,032	/R x	21,28000	=	0,68096	

PROJECTE D´ADEQUACIÓ DE L´ANTIC CAFÈ - TEATRE DELS CAMPS ELISIS DE LLEIDA PER A USOS CULTURALS

PARTIDES D'OBRA

NÚM	CODI	UA	DESCRIPCIÓ						PREU
					Subtotal:			2,65284	2,65284
Maquinària									
	C20L-00DO	h	Remolinador mecànic	0,012	/R x	6,08000	=	0,07296	
	C20K-00DP	h	Regle vibratori	0,028	/R x	5,35000	=	0,14980	
					Subtotal:			0,22276	0,22276
Materials									
	B0871-13Z9	kg	Fibres de vidre resistents als àlcalis (AR), amb un contingut mínim de zirconi del 17,1%, de 13 mm de longitud i 13,5 micres de diàmetre, amb 100 filaments per fils units entre si mitjançant adhesiu, límit elàstic 74000 N/mm², resistència a tracció de formigó, segons UNE-EN 15422.	4,000	x	6,75000	=	27,00000	
	B06F1-MYD	m3	Formigó en massa amb additiu hidròfug HM - 30 / F / 20 / xM1 amb una quantitat de ciment de 300 kg/m3 i relació aigua ciment =< 0.5	0,200	x	119,63000	=	23,92600	
					Subtotal:			50,92600	50,92600
				DESPESES AUXILIARS		1,50	%		0,03979
				COST DIRECTE					53,84139
				DESPESES INDIRECTES		0,00	%		0,00000
				COST EXECUCIÓ MATERIAL					**53,84139**

P-551 P9G81-13W6R m2 Paviment de formigó color en masa NCS s 2005-Y50R o equivalent fabricat amb sorra, àrids de tipus, mida i granulometria a definir per la D.F., ciment blanc i colorejants minerals, armat amb fibres d'acer, de 15 cm de gruix, HMF - 30 / A / F / 12 / 50 / xM1 amb una quantitat de ciment de 300 kg/m3 i relació aigua ciment =< 0.5, armat amb fibres de vidre resistents als àlcalis (AR), amb un contingut mínim de zirconi del 17,1%, de 13 mm de longitud i 13,5 micres de diàmetre, amb 100 filaments per fils units entre si mitjançant adhesiu, límit elàstic 74000 N/mm², resistència a tracció de formigó, segons UNE-EN 15422, amb una dosificació de 5 kg/m3, i 0,6 kg de fibres Isofiber 2600, escampat mitjançant bombeig, estesa i vibratge amb regle vibratori, acabat remolinat mecànic. La partida inclou la incorporació al formigó d'additiu per reduir la retracció a base d'òxit de calç lliure de clorurs i sulfats, la formació de junts de retracció mitjançant tall amb disc de diamant, i la col.locació de tires de polestire expandit perimetrals. . La partida inclou la part proporcional de prioves per determinar el color de col.locació definitiu i l'armat superficial amb barres 3 barres de 8 mm de 60 cm de longitud col.locaes a 45º de cada cantonada de pilar o lement singular que travesi el paviment. **Rend.: 1,466** **82,54** €

				Unitats		Preu		Parcial	Import
Mà d'obra									
	A0E-000A	h	Manobre especialista	0,072	/R x	18,85000	=	0,92578	
	A0D-0007	h	Manobre	0,036	/R x	18,16000	=	0,44595	
	A0F-000B	h	Oficial 1a	0,016	/R x	21,28000	=	0,23225	

PARTIDES D'OBRA

NÚM	CODI	UA	DESCRIPCIÓ						PREU
					Subtotal:			1,60398	1,60398
Maquinària									
	C20L-00DO	h	Remolinador mecànic	0,016	/R x	6,08000	=	0,06636	
	C172-003J	h	Camió amb bomba de formigonar	0,012	/R x	168,95000	=	1,38295	
	C20K-00DP	h	Regle vibratori	0,028	/R x	5,35000	=	0,10218	
					Subtotal:			1,55149	1,55149
Materials									
	B0871-13Z9	kg	Fibres de vidre resistents als àlcalis (AR), amb un contingut mínim de zirconi del 17,1%, de 13 mm de longitud i 13,5 micres de diàmetre, amb 100 filaments per fils units entre si mitjançant adhesiu, límit elàstic 74000 N/mm², resistència a tracció de formigó, segons UNE-EN 15422.	5,000	x	6,75000	=	33,75000	
	B9G3-0HRU	t	Pols de quars color	0,0042	x	831,21000	=	3,49108	
					Subtotal:			37,24108	37,24108
Partides d'obra									
	P9G3-DVV8	m	Tall amb serra de disc en paviment de formigó per a formació de junt de retracció de 6 a 8 mm de font per a exterior >= 6 cm	0,750	x	6,30141	=	4,72606	
	B06F1-MYD	m3	Formigó color en masa NCS s 2005-Y50R o equivalent fabricat amb sorra, arids, ciment blanc i colorejants minerals, armat amb fibres d'acer, de 10 cm de gruix, HMF - 30 / A / F / 12 / 50 / xM1 amb una quantitat de ciment de 300 kg/m3 i relació aigua ciment =< 0.5	0,158	x	225,00000	=	35,55000	
	B06F1-0001	kg	Aditiu per reducir la retracció a base d'óxit de calç lliure de clorurs i sulfats	1,000	x	1,84000	=	1,84000	
					Subtotal:			37,39000	37,39000
						DESPESES AUXILIARS	1,50 %		0,02406
						COST DIRECTE			82,53667
						DESPESES INDIRECTES	0,00 %		0,00000
						COST EXECUCIÓ MATERIAL			**82,53667**

P-552 **P9G81-13WN7** m2 Paviment de formigó color en masa NCS s 2005-Y50R o equivalent fabricat amb sorra, àrids de tipus, mida i granulometria a definir per la D.F., ciment blanc i colorejants minerals, armat amb fibres d'acer, de 10 cm de gruix, HMF - 30 / A / F / 12 / 50 / xM1 amb una quantitat de ciment de 300 kg/m3 i relació aigua ciment =< 0.5, armat amb fibres de vidre resistents als àlcalis (AR), amb un contingut mínim de zirconi del 17,1%, de 13 mm de longitud i 13,5 micres de diàmetre, amb 100 filaments per fils units entre si mitjançant adhesiu, límit elàstic 74000 N/mm², resistència a tracció de formigó, segons UNE-EN 15422, amb una dosificació de 5 kg/m3, i 0,6 kg de fibres Isofiber 2600, escampat mitjançant bombeig, estesa i vibratge amb regle vibratori, acabat remolinat mecànic. La partida inclou la incorporació al formigó d'aditiu per reducir la retracció a base d'óxit de calç lliure de clorurs i sulfats, la formació de juntsde retracció mitjançant tall amb disc de diamant, i la col.locació de tires de polestire expandit perimetrals. **Rend.: 1,375** **69,25** **€**

PARTIDES D'OBRA

NÚM	CODI	UA	DESCRIPCIÓ						PREU
			La partida inclou la part proporcional de prioves per determinar el color de col.locació definitiu i l'armat superficial amb barres 3 barres de 8 mm de 60 cm de longitud col.locaes a 45º de cada cantonada de pilar o lement singular que travesi el paviment.						
				Unitats		Preu		Parcial	Import
Mà d'obra									
	A0F-000B	h	Oficial 1a	0,016	/R x	21,28000	=	0,24762	
	A0D-0007	h	Manobre	0,036	/R x	18,16000	=	0,47546	
	A0E-000A	h	Manobre especialista	0,072	/R x	18,85000	=	0,98705	
						Subtotal:		1,71013	1,71013
Maquinària									
	C20L-00DO	h	Remolinador mecànic	0,016	/R x	6,08000	=	0,07075	
	C20K-00DP	h	Regle vibratori	0,028	/R x	5,35000	=	0,10895	
	C172-003J	h	Camió amb bomba de formigonar	0,012	/R x	168,95000	=	1,47447	
						Subtotal:		1,65417	1,65417
Materials									
	B9G3-0HRU	t	Pols de quars color	0,0042	x	831,21000	=	3,49108	
	B0871-13Z9	kg	Fibres de vidre resistents als àlcalis (AR), amb un contingut mínim de zirconi del 17,1%, de 13 mm de longitud i 13,5 micres de diàmetre, amb 100 filaments per fils units entre si mitjançant adhesiu, límit elàstic 74000 N/mm², resistència a tracció de formigó, segons UNE-EN 15422.	5,000	x	6,75000	=	33,75000	
						Subtotal:		37,24108	37,24108
Partides d'obra									
	P9G3-DVV8	m	Tall amb serra de disc en paviment de formigó per a formació de junt de retracció de 6 a 8 mm de font per a exterior >= 6 cm	0,500	x	6,30141	=	3,15071	
	B06F1-MYD	m3	Formigó color en masa NCS s 2005-Y50R o equivalent fabricat amb sorra, arids, ciment blanc i colorejants minerals, armat amb fibres d'acer, de 10 cm de gruix, HMF - 30 / A / F / 12 / 50 / xM1 amb una quantitat de ciment de 300 kg/m3 i relació aigua ciment =< 0.5	0,105	x	225,00000	=	23,62500	
	B06F1-0001	kg	Aditiu per reducir la retracció a base d'óxit de calç lliure de clorurs i sulfats	1,000	x	1,84000	=	1,84000	
						Subtotal:		25,46500	25,46500
							DESPESES AUXILIARS	1,50 %	0,02565
							COST DIRECTE		69,24674
							DESPESES INDIRECTES	0,00 %	0,00000
							COST EXECUCIÓ MATERIAL		**69,24674**

JUSTIFICACIÓ DE PREUS

PARTIDES D'OBRA

NÚM	CODI	UA	DESCRIPCIÓ		PREU
	P9G81-13WN8	m2	Paviment de formigó amb fibres d'acer, de 15 cm de gruix, HMF - 30 / A / F / 20 / 50 / xM1 amb una quantitat de ciment de 300 kg/m3 i relació aigua ciment =< 0.5, armat amb fibres de vidre resistents als àlcalis (AR), amb un contingut mínim de zirconi del 17,1%, de 13 mm de longitud i 13,5 micres de diàmetre, amb 100 filaments per fils units entre si mitjançant adhesiu, límit elàstic 74000 N/mm², resistència a tracció de formigó, segons UNE-EN 15422, amb una dosificació de 5 kg/m3, i 0,6 kg de fibres Isofiber 2600, escampat mitjançant bombeig, estesa i vibratge amb regle vibratori, acabat remolinat mecànic afegint 4 kg/m2 de pols de quars color. La partida inclou la incorporació al formigó d'additiu per reducir la retracció a base d'óxit de calç lliure de clorurs i sulfats, la formació de junts de retracció mitjançant tall amb disc de diamant, i la col.locació de tires de polestire expandit perimetrals.	**Rend.: 1,000**	**67,61 €**

				Unitats		Preu		Parcial	Import
Mà d'obra									
	A0E-000A	h	Manobre especialista	0,072	/R x	18,85000	=	1,35720	
	A0F-000B	h	Oficial 1a	0,016	/R x	21,28000	=	0,34048	
	A0D-0007	h	Manobre	0,036	/R x	18,16000	=	0,65376	
			Subtotal:					2,35144	2,35144
Maquinària									
	C20L-00DO	h	Remolinador mecànic	0,016	/R x	6,08000	=	0,09728	
	C20K-00DP	h	Regle vibratori	0,028	/R x	5,35000	=	0,14980	
	C172-003J	h	Camió amb bomba de formigonar	0,012	/R x	168,95000	=	2,02740	
			Subtotal:					2,27448	2,27448
Materials									
	B06F1-MYD	m3	Formigó en massa amb additiu hidròfug HM - 30 / F / 20 / xM1 amb una quantitat de ciment de 300 kg/m3 i relació aigua ciment =< 0.5	0,160	x	119,63000	=	19,14080	
	B0871-13Z9	kg	Fibres de vidre resistents als àlcalis (AR), amb un contingut mínim de zirconi del 17,1%, de 13 mm de longitud i 13,5 micres de diàmetre, amb 100 filaments per fils units entre si mitjançant adhesiu, límit elàstic 74000 N/mm², resistència a tracció de formigó, segons UNE-EN 15422.	5,000	x	6,75000	=	33,75000	
	B9G3-0HRU	t	Pols de quars color	0,0042	x	831,21000	=	3,49108	
			Subtotal:					56,38188	56,38188
Partides d'obra									
	P9G3-DVV8	m	Tall amb serra de disc en paviment de formigó per a formació de junt de retracció de 6 a 8 mm de font per a exterior >= 6 cm	0,750	x	6,30141	=	4,72606	
	B06F1-0001	kg	Aditiu per reducir la retracció a base d'óxit de calç lliure de clorurs i sulfats	1,000	x	1,84000	=	1,84000	
			Subtotal:					1,84000	1,84000

PROJECTE D´ADEQUACIÓ DE L´ANTIC CAFÈ - TEATRE DELS CAMPS ELISIS DE LLEIDA PER A USOS CULTURALS

JUSTIFICACIÓ DE PREUS

PARTIDES D'OBRA

NÚM	CODI	UA	DESCRIPCIÓ	PREU

DESPESES AUXILIARS	1,50 %		0,03527
COST DIRECTE			67,60913
DESPESES INDIRECTES	0,00 %		0,00000
COST EXECUCIÓ MATERIAL			**67,60913**

P9G81-13WN9	m2	Paviment en plantes altes de formigó amb fibres d'acer, de 8 cm de gruix, HMF - 30 / A / F / 20 / 50 / xM1 amb una quantitat de ciment de 300 kg/m3 i relació aigua ciment =< 0.5, armat amb fibres de vidre resistents als àlcalis (AR), amb un contingut mínim de zirconi del 17,1%, de 13 mm de longitud i 13,5 micres de diàmetre, amb 100 filaments per fils units entre si mitjançant adhesiu, límit elàstic 74000 N/mm², resistència a tracció de formigó, segons UNE-EN 15422, amb una dosificació de 5 kg/m3, escampat amb mitjans mecànics i manuals, estesa i vibratge amb regle vibratori, acabat remolinat mecànic afegint 4 kg/m2 de pols de quars color. La partida inclou la incorporació al formigó d'additiu per reducir la retracció a base d'óxit de calç lliure de clorurs i sulfats, la formació de junts de retracció mitjançant tall amb disc de diamant, i la col.locació de tires de polestire expandit perimetrals.	**Rend.: 1,000**	**145,95 €**

				Unitats		Preu		Parcial	Import
Mà d'obra									
	A0E-000A	h	Manobre especialista	0,072	/R x	18,85000	=	1,35720	
	A0D-0007	h	Manobre	0,100	/R x	18,16000	=	1,81600	
	A0F-000B	h	Oficial 1a	0,016	/R x	21,28000	=	0,34048	
			Subtotal:					3,51368	3,51368
Maquinària									
	C172-003J	h	Camió amb bomba de formigonar	0,012	/R x	168,95000	=	2,02740	
	C20K-00DP	h	Regle vibratori	0,028	/R x	5,35000	=	0,14980	
	C20L-00DO	h	Remolinador mecànic	0,016	/R x	6,08000	=	0,09728	
			Subtotal:					2,27448	2,27448
Materials									
	B0871-13Z9	kg	Fibres de vidre resistents als àlcalis (AR), amb un contingut mínim de zirconi del 17,1%, de 13 mm de longitud i 13,5 micres de diàmetre, amb 100 filaments per fils units entre si mitjançant adhesiu, límit elàstic 74000 N/mm², resistència a tracció de formigó, segons UNE-EN 15422.	5,000	x	6,75000	=	33,75000	
	B06F1-MYD	m3	Formigó en massa amb additiu hidròfug HM - 30 / F / 20 / xM1 amb una quantitat de ciment de 300 kg/m3 i relació aigua ciment =< 0.5	0,805	x	119,63000	=	96,30215	
	B9G3-0HRU	t	Pols de quars color	0,0042	x	831,21000	=	3,49108	
			Subtotal:					133,54323	133,54323
Partides d'obra									
	P9G3-DVV8	m	Tall amb serra de disc en paviment de formigó per a formació de junt de retracció de 6 a 8 mm de font per a exterior >= 6 cm	0,750	x	6,30141	=	4,72606	

PARTIDES D'OBRA

NÚM	CODI	UA	DESCRIPCIÓ						PREU
	B06F1-0001	kg	Aditiu per reduc ir la retracció a base d'óxit de calç lliure de clorurs i sulfats	1,000	x	1,84000	=	1,84000	
					Subtotal:			1,84000	1,84000
				DESPESES AUXILIARS		1,50	%		0,05271
				COST DIRECTE					145,95016
				DESPESES INDIRECTES		0,00	%		0,00000
				COST EXECUCIÓ MATERIAL					**145,95016**

P-553 **P9G81-13WOO** m2 Paviment de formigó color en masa NCS s 2005-Y50R o equivalent fabricat amb sorra, àrids de tipus, mida i granulometria a definir per la D.F., ciment blanc i colorejants minerals, armat amb fibres d'acer, de 8 cm de gruix, HMF - 30 / A / F / 12 / 50 / xM1 amb una quantitat de ciment de 300 kg/m3 i relació aigua ciment =< 0.5, armat amb fibres de vidre resistents als àlcalis (AR), amb un contingut mínim de zirconi del 17,1%, de 13 mm de longitud i 13,5 micres de diàmetre, amb 100 filaments per fils units entre si mitjançant adhesiu, límit elàstic 74000 N/mm², resistència a tracció de formigó, segons UNE-EN 15422, amb una dosificació de 5 kg/m3, i 0,6 kg de fibres Isofiber 2600, escampat mitjançant bombeig, estesa i vibratge amb regle vibratori, acabat remolinat mecànic. La partida inclou la incorporació al formigó d'aditiu per reduc ir la retracció a base d'óxit de calç lliure de clorurs i sulfats, la formació de junts de retracció mitjançant tall amb disc de diamant, i la col.locació de tires de polestire expandit perimetrals. La partida inclou la part proporcional de prioves per determinar el color de col.locació definitiu i l'armat superficial amb barres 3 barres de 8 mm de 60 cm de longitud col.locaes a 45º de cada cantonada de pilar o lement singular que travesi el paviment. **Rend.: 1,337** **65,74** **€**

				Unitats		Preu		Parcial	Import
Mà d'obra									
	A0F-000B	h	Oficial 1a	0,016	/R x	21,28000	=	0,25466	
	A0E-000A	h	Manobre especialista	0,072	/R x	18,85000	=	1,01511	
	A0D-0007	h	Manobre	0,036	/R x	18,16000	=	0,48898	
					Subtotal:			1,75875	1,75875
Maquinària									
	C20K-00DP	h	Regle vibratori	0,028	/R x	5,35000	=	0,11204	
	C20L-00DO	h	Remolinador mecànic	0,016	/R x	6,08000	=	0,07276	
	C172-003J	h	Camió amb bomba de formigonar	0,012	/R x	168,95000	=	1,51638	
					Subtotal:			1,70118	1,70118
Materials									
	B0871-13Z9	kg	Fibres de vidre resistents als àlcalis (AR), amb un contingut mínim de zirconi del 17,1%, de 13 mm de longitud i 13,5 micres de diàmetre, amb 100 filaments per fils units entre si mitjançant adhesiu, límit elàstic 74000 N/mm², resistència a tracció de formigó, segons UNE-EN 15422.	5,000	x	6,75000	=	33,75000	

PARTIDES D'OBRA

NÚM	CODI	UA	DESCRIPCIÓ						PREU
	B9G3-0HRU	t	Pols de quars color	0,0042	x	831,21000	=	3,49108	
					Subtotal:			37,24108	37,24108
Partides d'obra									
	P9G3-DVV8	m	Tall amb serra de disc en paviment de formigó per a formació de junt de retracció de 6 a 8 mm de font per a exterior >= 6 cm	0,750	x	6,30141	=	4,72606	
	B06F1-0001	kg	Aditiu per reduc ir la retracció a base d'óxit de calç lliure de clorurs i sulfats	1,000	x	1,84000	=	1,84000	
	B06F1-MYD	m3	Formigó color en masa NCS s 2005-Y50R o equivalent fabricat amb sorra, arids, ciment blanc i colorejants minerals, armat amb fibres d'acer, de 10 cm de gruix, HMF - 30 / A / F / 12 / 50 / xM1 amb una quantitat de ciment de 300 kg/m3 i relació aigua ciment =< 0.5	0,082	x	225,00000	=	18,45000	
					Subtotal:			20,29000	20,29000
				DESPESES AUXILIARS		1,50	%		0,02638
				COST DIRECTE					65,74345
				DESPESES INDIRECTES		0,00	%		0,00000
				COST EXECUCIÓ MATERIAL					**65,74345**

P9GG-13TUH m3 Paviment de formigó per armar amb additiu hidròfug HA - 30 / B / 10 / xC4 + XF3 amb una quantitat de ciment de 300 kg/m3 i relació aigua ciment =< 0.55, sense additius, escampat des de camió, estesa i vibratge regle vibratori i acabat reglejat **Rend.: 1,000** **136,43** **€**

				Unitats		Preu		Parcial	Import
Mà d'obra									
	A0F-000S	h	Oficial 1a d'obra pública	0,150	/R x	21,28000	=	3,19200	
	A0D-0007	h	Manobre	0,450	/R x	18,16000	=	8,17200	
					Subtotal:			11,36400	11,36400
Maquinària									
	C20K-00DP	h	Regle vibratori	0,133	/R x	5,35000	=	0,71155	
					Subtotal:			0,71155	0,71155
Materials									
	B06F2-I53V	m3	Formigó per armar amb additiu hidròfug HA - 30 / B / 10 / xC4 + XF3 amb una quantitat de ciment de 300 kg/m3 i relació aigua ciment =< 0.55	1,050	x	118,27000	=	124,18350	
					Subtotal:			124,18350	124,18350
				DESPESES AUXILIARS		1,50	%		0,17046
				COST DIRECTE					136,42951
				DESPESES INDIRECTES		0,00	%		0,00000
				COST EXECUCIÓ MATERIAL					**136,42951**

JUSTIFICACIÓ DE PREUS

PARTIDES D'OBRA

NÚM	CODI	UA	DESCRIPCIÓ		PREU
P-554	P9J0-HAGZ	kg	Perfil perimetral d'acer galvanitzat amb fixacions mecàniques per a col·locació de pelfuts	Rend.: 1,028	5,92 €

				Unitats		Preu		Parcial	Import
Mà d'obra									
	A0F-000D	h	Oficial 1a col·locador	0,100	/R x	21,28000	=	2,07004	
	A01-FEP3	h	Ajudant col·locador	0,050	/R x	18,53000	=	0,90126	
			Subtotal:					2,97130	2,97130
Materials									
	B44Z-0M1D	kg	Acer S275JR segons UNE-EN 10025-2, format per peça simple, en perfils laminats en calent sèrie L, LD, T, rodó, quadrat, rectangular i planxa, treballat al taller per a col·locar amb cargols i galvanitzat	1,050	x	2,77000	=	2,90850	
			Subtotal:					2,90850	2,90850
			DESPESES AUXILIARS			1,50	%		0,04457
			COST DIRECTE						5,92437
			DESPESES INDIRECTES			0,00	%		0,00000
			COST EXECUCIÓ MATERIAL						**5,92437**

NÚM	CODI	UA	DESCRIPCIÓ		PREU
P-555	P9J3-6YX7	m2	Pelfut de fibra de coco amb base de PVC, de 17 mm de gruix i de color natural, col·locat sense adherir	Rend.: 1,000	23,16 €

				Unitats		Preu		Parcial	Import
Mà d'obra									
	A0F-000D	h	Oficial 1a col·locador	0,030	/R x	21,28000	=	0,63840	
	A01-FEP3	h	Ajudant col·locador	0,030	/R x	18,53000	=	0,55590	
			Subtotal:					1,19430	1,19430
Materials									
	B9J2-1MXV	m2	Pelfut de fibra de coco amb base de PVC, de 17 mm de gruix i de color natural	1,100	x	19,95000	=	21,94500	
			Subtotal:					21,94500	21,94500
			DESPESES AUXILIARS			1,50	%		0,01791
			COST DIRECTE						23,15721
			DESPESES INDIRECTES			0,00	%		0,00000
			COST EXECUCIÓ MATERIAL						**23,15721**

NÚM	CODI	UA	DESCRIPCIÓ		PREU
P-556	P9J4-15UEA	m2	Pelfut format per perfils d'alumini 25 a 35 mm d'amplària i 22 mm d'alçària, amb acabat tèxtil/goma, instal·lat encastat al paviment	Rend.: 1,000	520,73 €

				Unitats		Preu		Parcial	Import
Mà d'obra									
	A0F-000D	h	Oficial 1a col·locador	0,080	/R x	21,28000	=	1,70240	
	A01-FEP3	h	Ajudant col·locador	0,080	/R x	18,53000	=	1,48240	
			Subtotal:					3,18480	3,18480

PROJECTE D´ADEQUACIÓ DE L´ANTIC CAFÈ - TEATRE DELS CAMPS ELISIS DE LLEIDA PER A USOS CULTURALS

JUSTIFICACIÓ DE PREUS

PARTIDES D'OBRA

NÚM	CODI	UA	DESCRIPCIÓ		PREU

Materials										
	B9J3-15UDE	m2	Pelfut format per perfils d'alumini de 25 a 35 mm d'amplària i 22 mm d'alçària, amb acabat tèxtil/goma, per a instal·lació encastat al paviment	1,000	x	517,50000	=	517,50000		
			Subtotal:					517,50000	517,50000	
			DESPESES AUXILIARS				1,50	%		0,04777
			COST DIRECTE							520,73257
			DESPESES INDIRECTES				0,00	%		0,00000
			COST EXECUCIÓ MATERIAL							**520,73257**

NÚM	CODI	UA	DESCRIPCIÓ		PREU
P-557	P9P7-8FNC	m2	Paviment de linòleum en rotlle classe 22-31 segons UNE-EN 688 i de gruix de 4,5 mm amb base de suro, col·locat amb adhesiu acrílic de dispersió aquosa i soldat en calent amb cordó cel·lular de diàmetre 4 mm, color especial i acabat a definir per la D.F.	Rend.: 1,077	45,56 €

				Unitats		Preu		Parcial	Import
Mà d'obra									
	A01-FEP3	h	Ajudant col·locador	0,150	/R x	18,53000	=	2,58078	
	A0F-000D	h	Oficial 1a col·locador	0,300	/R x	21,28000	=	5,92758	
			Subtotal:					8,50836	8,50836
Materials									
	B091-06VH	kg	Adhesiu en dispersió aquosa	0,315	x	3,77000	=	1,18755	
	B9P6-0ISZ	m	Cordó de PVC de 4 mm de	0,660	x	0,16000	=	0,10560	
	B9P9-1KR0	m2	Làmina de linòleum amb base de suro, classe 22-31 segons UNE-EN 688 i de 4,5mm de gruix	1,050	x	33,85000	=	35,54250	
			Subtotal:					36,83565	36,83565
			DESPESES AUXILIARS				2,50	%		0,21271
			COST DIRECTE							45,55672
			DESPESES INDIRECTES				0,00	%		0,00000
			COST EXECUCIÓ MATERIAL							**45,55672**

NÚM	CODI	UA	DESCRIPCIÓ		PREU
	P9P7-8FND	m2	Paviment de linòleum en rotlle classe 23-33-41 segons UNE-EN ISO 24011 i de gruix de 3,5 mm, col·locat amb adhesiu acrílic de dispersió aquosa i soldat en calent amb cordó cel·lular de diàmetre 4 mm	Rend.: 1,000	33,26 €

				Unitats		Preu		Parcial	Import
Mà d'obra									
	A01-FEP3	h	Ajudant col·locador	0,150	/R x	18,53000	=	2,77950	
	A0F-000D	h	Oficial 1a col·locador	0,300	/R x	21,28000	=	6,38400	
			Subtotal:					9,16350	9,16350
Materials									
	B9P9-1KQS	m2	Làmina de linòleum, classe 23-33-41 segons UNE-EN ISO 24011 i de 3,5mm de gruix	1,050	x	21,50000	=	22,57500	
	B9P6-0ISZ	m	Cordó de PVC de 4 mm de	0,660	x	0,16000	=	0,10560	

JUSTIFICACIÓ DE PREUS

PARTIDES D'OBRA

NÚM	CODI	UA	DESCRIPCIÓ					PREU
	B091-06VH	kg	Adhesiu en dispersió aquosa	0,315	x	3,77000	= 1,18755	
					Subtotal:		23,86815	23,86815
				DESPESES AUXILIARS		2,50 %		0,22909
				COST DIRECTE				33,26074
				DESPESES INDIRECTES		0,00 %		0,00000
				COST EXECUCIÓ MATERIAL				**33,26074**

P9P9-4YVZ m2 Paviment amb làmina de PVC heterogeni en rotlle, classe 34-42 segons UNE-EN 649 i de 3,4 mm de gruix, model i color a elegir per la DF de les mostres estandart, col·locat amb adhesiu acrílic de dispersió aquosa i soldat en calent amb cordó cel·lular de diàmetre 4 mm **Rend.: 1,000** **38,25** **€**

				Unitats		Preu	Parcial	Import
Mà d'obra								
	A01-FEP3	h	Ajudant col·locador	0,225	/R x	18,53000 =	4,16925	
	A0F-000D	h	Oficial 1a col·locador	0,450	/R x	21,28000 =	9,57600	
					Subtotal:		13,74525	13,74525
Materials								
	B9PA-0IOX	m2	Làmina de PVC heterogeni en rotlle, classe 34-42 segons UNE-EN 649 i de 3,4 mm de gruix	1,050	x	21,91000 =	23,00550	
	B9P6-0ISZ	m	Cordó de PVC de 4 mm de	0,660	x	0,16000 =	0,10560	
	B091-06VH	kg	Adhesiu en dispersió aquosa	0,315	x	3,77000 =	1,18755	
					Subtotal:		24,29865	24,29865
				DESPESES AUXILIARS		1,50 %		0,20618
				COST DIRECTE				38,25008
				DESPESES INDIRECTES		0,00 %		0,00000
				COST EXECUCIÓ MATERIAL				**38,25008**

P-558 **P9Q2-4Z2O** m2 Paviment o revestiment de tauler de fusta d'avet tricapa polit i envernissat in situ o pintat, format per taulers encadellats de diferents formats o plafons a mida de dimensions a definir per la DF. Inclou sistema de fixació a suport a base de llates de fusta, formació de juntes, definició de perimetres, remats, i tot el necessari per la seva correcta execució. **Rend.: 1,087** **50,28** **€**

				Unitats		Preu	Parcial	Import
Mà d'obra								
	A0F-000D	h	Oficial 1a col·locador	0,220	/R x	21,28000 =	4,30690	
	A01-FEP3	h	Ajudant col·locador	0,220	/R x	18,53000 =	3,75032	
					Subtotal:		8,05722	8,05722
Materials								
	B0D31-07P4	m3	Llata de fusta de pi	0,010	x	398,31000 =	3,98310	
	B9Q1-0ITX	m2	Tauler de fusta d'avet tricapa polit	1,020	x	18,96000 =	19,33920	

PROJECTE D´ADEQUACIÓ DE L´ANTIC CAFÈ - TEATRE DELS CAMPS ELISIS DE LLEIDA PER A USOS CULTURALS

JUSTIFICACIÓ DE PREUS

PARTIDES D'OBRA

NÚM	CODI	UA	DESCRIPCIÓ					PREU
					Subtotal:		23,32230	23,32230
Partides d'obra								
	P9ZB-61ST	m2	Rebaixat, polit i envernissat de paviment de fusta amb dues capes de vernís de poliuretà al dissolvent, prèvia capa de protector químic insecticida-fungicida	1,000	x	18,77999 =	18,77999	
					Subtotal:		18,77999	18,77999
				DESPESES AUXILIARS		1,50 %		0,12086
				COST DIRECTE				50,28037
				DESPESES INDIRECTES		0,00 %		0,00000
				COST EXECUCIÓ MATERIAL				**50,28037**

P9U3-6Y7W m Sòcol d'alumini anoditzat de 50 mm d'alçària, amb base, col·locat amb tacs i cargols **Rend.: 1,000** **16,00** **€**

				Unitats		Preu	Parcial	Import
Mà d'obra								
	A0D-0007	h	Manobre	0,010	/R x	18,16000 =	0,18160	
	A0F-000D	h	Oficial 1a col·locador	0,120	/R x	21,28000 =	2,55360	
					Subtotal:		2,73520	2,73520
Materials								
	B9U1-15H9	m	Sòcol d'alumini anoditzat de 50 mm d'alçària, amb base	1,020	x	12,30000 =	12,54600	
	B0AO-07IG	u	Tac de niló de 5 mm de diàmetre, com a màxim, amb vis	4,000	x	0,17000 =	0,68000	
					Subtotal:		13,22600	13,22600
				DESPESES AUXILIARS		1,50 %		0,04103
				COST DIRECTE				16,00223
				DESPESES INDIRECTES		0,00 %		0,00000
				COST EXECUCIÓ MATERIAL				**16,00223**

P-559 **P9U6-6RPP** m Formació de regata de 2 cm de profunditat en encontre entre paraments verticals i paviments de sales nobles, per permetre encastament paviment de linoleum **Rend.: 1,016** **4,43** **€**

				Unitats		Preu	Parcial	Import
Mà d'obra								
	A0D-0007	h	Manobre	0,010	/R x	18,16000 =	0,17874	
	A0F-000D	h	Oficial 1a col·locador	0,200	/R x	21,28000 =	4,18898	
					Subtotal:		4,36772	4,36772
				DESPESES AUXILIARS		1,50 %		0,06552
				COST DIRECTE				4,43324
				DESPESES INDIRECTES		0,00 %		0,00000
				COST EXECUCIÓ MATERIAL				**4,43324**

JUSTIFICACIÓ DE PREUS

PARTIDES D'OBRA

NÚM	CODI	UA	DESCRIPCIÓ		PREU
	P9U6-6RZC	m	Sòcol metàl·lic d'acer inoxidable 1.4301 (AISI 304), de 60 mm d'alçària, col·locat amb tacs d'expansió i cargols	**Rend.: 1,000**	**13,19 €**

				Unitats		Preu		Parcial	Import
Mà d'obra									
	A0F-000D	h	Oficial 1a col·locador	0,120	/R x	21,28000	=	2,55360	
	A0D-0007	h	Manobre	0,010	/R x	18,16000	=	0,18160	
					Subtotal:			2,73520	2,73520
Materials									
	B9U5-1JMO	m	Sòcol metàl·lic d'acer inoxidable 1.4301 (AISI 304), de 60 mm d'alçària	1,020	x	9,54000	=	9,73080	
	B0AO-07IG	u	Tac de niló de 5 mm de diàmetre, com a màxim, amb vis	4,000	x	0,17000	=	0,68000	
					Subtotal:			10,41080	10,41080
			DESPESES AUXILIARS			1,50	%		0,04103
			COST DIRECTE						13,18703
			DESPESES INDIRECTES			0,00	%		0,00000
			COST EXECUCIÓ MATERIAL						**13,18703**

P9U8-4Z9K	m	Sòcol de rajola de gres porcellànic premsat polit, de 9 cm d'alçària, col·locat amb adhesiu per a rajola ceràmica C2 lliscament reduït i temps obert ampliat (TE) (UNE-EN 12004) i rejuntat amb beurada CG2 (UNE-EN 13888)	**Rend.: 1,000**		**10,58 €**

				Unitats		Preu		Parcial	Import
Mà d'obra									
	A01-FEP3	h	Ajudant col·locador	0,020	/R x	18,53000	=	0,37060	
	A0F-000D	h	Oficial 1a col·locador	0,100	/R x	21,28000	=	2,12800	
					Subtotal:			2,49860	2,49860
Materials									
	B9U7-0JAW	m	Sòcol de rajola gres porcellànic premsat polit, de 9 cm d'alçària	1,020	x	7,24000	=	7,38480	
	B094-06TL	kg	Adhesiu cimentós tipus C2 lliscament reduït i temps obert ampliat (TE) segons norma UNE-EN 12004	0,525	x	1,01000	=	0,53025	
	B053-1VF9	kg	Material per a rejuntat de rajoles ceràmiques CG2 segons norma UNE-EN 13888, de color	0,1001	x	1,24000	=	0,12412	
					Subtotal:			8,03917	8,03917
			DESPESES AUXILIARS			1,50	%		0,03748
			COST DIRECTE						10,57525
			DESPESES INDIRECTES			0,00	%		0,00000
			COST EXECUCIÓ MATERIAL						**10,57525**

PROJECTE D´ADEQUACIÓ DE L´ANTIC CAFÈ - TEATRE DELS CAMPS ELISIS DE LLEIDA PER A USOS CULTURALS

JUSTIFICACIÓ DE PREUS

PARTIDES D'OBRA

NÚM	CODI	UA	DESCRIPCIÓ		PREU
P-560	**P9U9-HAAS**	m	Sòcol de material sintètic, sorra i pols de marbre aglomerats amb resines de polièster de 9.5 cm d'alçària i 7 mm de gruix, de color llis col·locat amb morter adhesiu	**Rend.: 1,028**	**6,09 €**

				Unitats		Preu		Parcial	Import
Mà d'obra									
	A0F-000D	h	Oficial 1a col·locador	0,150	/R x	21,28000	=	3,10506	
					Subtotal:			3,10506	3,10506
Materials									
	B094-06TJ	kg	Adhesiu cimentós tipus C1 segons norma UNE-EN 12004	0,500	x	0,37000	=	0,18500	
	B9U4-H6EM	m	Sòcol de material sintètic, sorra i pols de marbre aglomerats amb resines de polièster de 9.5 cm d'alçària i 7 mm de gruix, de color llis	1,020	x	2,70000	=	2,75400	
					Subtotal:			2,93900	2,93900
			DESPESES AUXILIARS			1,50	%		0,04658
			COST DIRECTE						6,09064
			DESPESES INDIRECTES			0,00	%		0,00000
			COST EXECUCIÓ MATERIAL						**6,09064**

P-561	**P9U9-HATT**	m	Formació de socol refós de 25/30 mm en arrancada parets de plaques de guix laminat, amb perfils d'alumini per protecció de cantoneres de secció en forma de Z i separació del paviment de 20/30 mm	**Rend.: 1,000**	**16,00 €**

				Unitats		Preu		Parcial	Import
Partides d'obra									
	P9U3-6Y7W	m	Sòcol d'alumini anoditzat de 50 mm d'alçària, amb base, col·locat amb tacs i cargols	1,000	x	16,00223	=	16,00223	
					Subtotal:			16,00223	16,00223
			DESPESES AUXILIARS			1,50	%		0,00000
			COST DIRECTE						16,00223
			DESPESES INDIRECTES			0,00	%		0,00000
			COST EXECUCIÓ MATERIAL						**16,00223**

	P9V3-H9EB	m2	Muntatge i desmuntatge d'encofrat per a esglaons, amb tauler de fusta de pi per a deixar el formigó vist	**Rend.: 1,000**	**49,88 €**

				Unitats		Preu		Parcial	Import
Mà d'obra									
	A01-FEOZ	h	Ajudant encofrador	1,125	/R x	18,53000	=	20,84625	
	A0F-000F	h	Oficial 1a encofrador	1,125	/R x	21,28000	=	23,94000	
					Subtotal:			44,78625	44,78625
Materials									
	B0AK-07AS	kg	Clau acer	0,100	x	1,83000	=	0,18300	

JUSTIFICACIÓ DE PREUS

PARTIDES D'OBRA

NÚM	CODI	UA	DESCRIPCIÓ						PREU
	B0DZ1-0ZLZ	l	Desencofrant	0,040	x	2,89000	=	0,11560	
	B0D70-0CE	m2	Tauler elaborat amb fusta de pi, de 22 mm de gruix, per a 10 usos	1,100	x	2,13000	=	2,34300	
	B0D21-07O	m	Tauló de fusta de pi per a 10 usos	1,300	x	0,45000	=	0,58500	
	B0D31-07P4	m3	Llata de fusta de pi	0,003	x	398,31000	=	1,19493	
			Subtotal:					4,42153	4,42153
			DESPESES AUXILIARS			1,50	%		0,67179
			COST DIRECTE						49,87957
			DESPESES INDIRECTES			0,00	%		0,00000
			COST EXECUCIÓ MATERIAL						**49,87957**

P-562 **P9V3-H9EC** m Esglaons fets in situde formigó HA-30/B/10/XC3+XS1 de consistència tova, grandària màxima del granulat 10 mm, abocat manualment, lliscat amb per la cara horitzontal, encofrat per a esglaons amb tauler de fusta de fenolica per a deixar el formigó vist, inclos acer en barres corrugades B 500 S de límit elàstic >= 500 N/mm2 per a l'armadura i polit de cantoneres. **Rend.: 1,118** **28,74** **€**

				Unitats		Preu		Parcial	Import
Mà d'obra									
	A0D-0007	h	Manobre	0,100	/R x	18,16000	=	1,62433	
	A0F-000T	h	Oficial 1a paleta	0,100	/R x	21,28000	=	1,90340	
			Subtotal:					3,52773	3,52773
Materials									
	B06F2-11PL	m3	Formigó per armar HA - 30 / B / 10 / xC3 + XS1 amb una quantitat de ciment de 300 kg/m3 i relació aigua ciment =< 0.5	0,050	x	113,73000	=	5,68650	
			Subtotal:					5,68650	5,68650
Partides d'obra									
	P9V3-H9EB	m2	Muntatge i desmuntatge d'encofrat per a esglaons, amb tauler de fusta de pi per a deixar el formigó vist	0,250	x	49,87957	=	12,46989	
	P9V3-H9EF	kg	Acer en barres corrugades B 500 S de límit elàstic >= 500 N/mm2 per a l'armadura d'escales fetes in situ	4,000	x	1,75032	=	7,00128	
			Subtotal:					19,47117	19,47117
			DESPESES AUXILIARS			1,50	%		0,05292
			COST DIRECTE						28,73832
			DESPESES INDIRECTES			0,00	%		0,00000
			COST EXECUCIÓ MATERIAL						**28,73832**

P9V3-H9EF kg Acer en barres corrugades B 500 S de límit elàstic >= 500 N/mm2 per a l'armadura d'escales fetes in situ **Rend.: 1,000** **1,75** **€**

				Unitats		Preu		Parcial	Import
Mà d'obra									
	A0F-000I	h	Oficial 1a ferrallista	0,012	/R x	21,28000	=	0,25536	
	A01-FEP0	h	Ajudant ferrallista	0,010	/R x	18,53000	=	0,18530	

PARTIDES D'OBRA

NÚM	CODI	UA	DESCRIPCIÓ						PREU
			Subtotal:					0,44066	0,44066
Materials									
	B0AM-078F	kg	Filferro recuit d'1,3 mm	0,012	x	1,87000	=	0,02244	
	B0B6-107E	kg	Acer en barres corrugades elaborat a l'obra i manipulat a taller B500S, de límit elàstic >= 500 N/mm2	1,000	x	1,28061	=	1,28061	
			Subtotal:					1,30305	1,30305
			DESPESES AUXILIARS			1,50	%		0,00661
			COST DIRECTE						1,75032
			DESPESES INDIRECTES			0,00	%		0,00000
			COST EXECUCIÓ MATERIAL						**1,75032**

P9V4-H9E0 m Esglaó de fusta de faig envernissat de 5 cm de gruix, i 30 cm d'estesa, d'una peça, col·locat amb fixacions mecàniques sobre estructura metal.lica, inclos formació de mamperland antilliscant en cantoneres **Rend.: 1,000** **87,14** **€**

				Unitats		Preu		Parcial	Import
Mà d'obra									
	A0F-000K	h	Oficial 1a fuster	0,250	/R x	21,66000	=	5,41500	
	A01-FEP6	h	Ajudant fuster	0,250	/R x	18,68000	=	4,67000	
			Subtotal:					10,08500	10,08500
Materials									
	B9V1-H69V	m	Esglaó de fusta , de 5 cm de gruix, i 30 cm d'estesa	1,000	x	68,47000	=	68,47000	
	B0D31-07P5	m3	Llata de fusta de pi, tractada en autoclau	0,002	x	577,55000	=	1,15510	
	B0A6-12X4	u	Cargol autoroscant d'acer inoxidable	8,000	x	0,91000	=	7,28000	
			Subtotal:					76,90510	76,90510
			DESPESES AUXILIARS			1,50	%		0,15128
			COST DIRECTE						87,14138
			DESPESES INDIRECTES			0,00	%		0,00000
			COST EXECUCIÓ MATERIAL						**87,14138**

P-563 **P9VE-HCKF** m Esglaó contruït in situ amb formigó color en masa NCS s 2005-Y50R o equivalent fabricat amb sorra, arids, ciment blanc i colorejants minerals, armat amb fibres d'acer, de 15 cm de gruix, HMF - 30 / A / F / 20 / 50 / xM1 amb una quantitat de ciment de 300 kg/m3 i relació aigua ciment =< 0.5, armat amb fibres de vidre resistents als àlcalis (AR), amb un contingut mínim de zirconi del 17,1%, de 13 mm de longitud i 13,5 micres de diàmetre, amb 100 filaments per fils units entre si mitjançant adhesiu, límit elàstic 74000 N/mm², resistència a tracció de formigó, segons UNE-EN 15422, amb una dosificació de 5 kg/m3, i 0,6 kg de fibres Isofiber 2600, escampat amb cubilot, estesa i vibratge amb regle vibratori, acabat lliscat manual. La partida inclou la incorporació al formigó d'aditiu per reduir la retracció a base d'óxit de calç lliure de clorurs i sulfats, la formació de junts de retracció, i els enofrats amb tauler fenolic per deixar **Rend.: 1,143** **69,41** **€**

PARTIDES D'OBRA

NÚM	CODI	UA	DESCRIPCIÓ						PREU
			el formigó vist, tambe per la cara encofrada.						
				Unitats		Preu		Parcial	Import
Mà d'obra									
	A0F-000B	h	Oficial 1a	0,400	/R x	21,28000	=	7,44707	
	A0D-0007	h	Manobre	0,200	/R x	18,16000	=	3,17760	
					Subtotal:			10,62467	10,62467
Maquinària									
	C20L-00DO	h	Remolinador mecànic	0,016	/R x	6,08000	=	0,08511	
	C20K-00DP	h	Regle vibratori	0,028	/R x	5,35000	=	0,13106	
					Subtotal:			0,21617	0,21617
Materials									
	B0871-13Z9	kg	Fibres de vidre resistents als àlcalis (AR), amb un contingut mínim de zirconi del 17,1%, de 13 mm de longitud i 13,5 micres de diàmetre, amb 100 filaments per fils units entre si mitjançant adhesiu, límit elàstic 74000 N/mm², resistència a tracció de formigó, segons UNE-EN 15422.	5,000	x	6,75000	=	33,75000	
					Subtotal:			33,75000	33,75000
Partides d'obra									
	P4DC-3UY1	m2	Muntatge i desmuntatge d'encofrat de lloses, a una alçària <= 3 m, amb tauler de fusta de pi folrat amb tauler fenòlic per a deixar el formigó vist	0,200	x	46,61029	=	9,32206	
	B06F1-0001	kg	Aditiu per reducir la retracció a base d'óxit de calç lliure de clorurs i sulfats	1,000	x	1,84000	=	1,84000	
	B06F1-MYD	m3	Formigó color en masa NCS s 2005-Y50R o equivalent fabricat amb sorra, arids, ciment blanc i colorejants minerals, armat amb fibres d'acer, de 10 cm de gruix, HMF - 30 / A / F / 12 / 50 / xM1 amb una quantitat de ciment de 300 kg/m3 i relació aigua ciment =< 0.5	0,060	x	225,00000	=	13,50000	
					Subtotal:			15,34000	15,34000
			DESPESES AUXILIARS		1,50	%			0,15937
			COST DIRECTE						69,41227
			DESPESES INDIRECTES		0,00	%			0,00000
			COST EXECUCIÓ MATERIAL						**69,41227**

P-564 **P9VE-HCRR** m Col.locació, anivellament i protecció de l'interior i marc superior amb poliestire i lamina de PVC, de reixeta d'impulsió de 10 cm d'amplada (subministrada per l'instal.lador) per tal de deixar-la perfectament encastada i enrasada amb la solera de formigó lliscat i protegida de les aspes de la fratassadora. **Rend.: 1,015** **7,89** **€**

PARTIDES D'OBRA

NÚM	CODI	UA	DESCRIPCIÓ						PREU
				Unitats		Preu		Parcial	Import
Mà d'obra									
	A0F-000B	h	Oficial 1a	0,200	/R x	21,28000	=	4,19310	
	A0D-0007	h	Manobre	0,200	/R x	18,16000	=	3,57833	
					Subtotal:			7,77143	7,77143
			DESPESES AUXILIARS		1,50	%			0,11657
			COST DIRECTE						7,88800
			DESPESES INDIRECTES		0,00	%			0,00000
			COST EXECUCIÓ MATERIAL						**7,88800**

P9VF-I3LC m Formació de pre-esglaó amb formigó d'ús no estructural HNE-15/P/10 de resistència a compressió 15 N/mm2, consistència plàstica i grandària màxima del granulat 10 mm. La partida inclou la part proporcional d'encofrat. **Rend.: 1,000** **22,68** **€**

				Unitats		Preu		Parcial	Import
Mà d'obra									
	A0D-0007	h	Manobre	0,480	/R x	18,16000	=	8,71680	
	A0F-000T	h	Oficial 1a paleta	0,480	/R x	21,28000	=	10,21440	
					Subtotal:			18,93120	18,93120
Materials									
	B069-2A9N	m3	Formigó d'ús no estructural HNE-15/P/10 de resistència a compressió 15 N/mm2, consistència plàstica i grandària màxima del granulat 10 mm	0,027	x	102,14000	=	2,75778	
	B056-06J5	kg	Ciment ràpid CNR4 en sacs	1,000	x	0,16000	=	0,16000	
	B0AK-07AS	kg	Clau acer	0,300	x	1,83000	=	0,54900	
					Subtotal:			3,46678	3,46678
			DESPESES AUXILIARS		1,50	%			0,28397
			COST DIRECTE						22,68195
			DESPESES INDIRECTES		0,00	%			0,00000
			COST EXECUCIÓ MATERIAL						**22,68195**

P-565 **P9Z0-4ZG7** m Acabat de junt de dilatació de paviment sobre estructura, amb perfil format amb material compressible de cautxú, de 20 mm de recorregut com a màxim, col·locat amb adhesiu **Rend.: 1,153** **28,84** **€**

				Unitats		Preu		Parcial	Import
Mà d'obra									
	A0D-0007	h	Manobre	0,080	/R x	18,16000	=	1,26002	
	A0F-000B	h	Oficial 1a	0,080	/R x	21,28000	=	1,47650	
					Subtotal:			2,73652	2,73652
Materials									
	B7JC-0HPX	m	Perfil compressible de cautxú per a un recorregut màxim de 20 mm per a junt de dilatació exterior	1,000	x	25,82000	=	25,82000	

JUSTIFICACIÓ DE PREUS

PARTIDES D'OBRA

NÚM	CODI	UA	DESCRIPCIÓ					PREU
	B091-06VJ	kg	Adhesiu de resines epoxi	0,045	x	5,47000 =	0,24615	
					Subtotal:		26,06615	26,06615
				DESPESES AUXILIARS	1,50	%		0,04105
				COST DIRECTE				28,84372
				DESPESES INDIRECTES	0,00	%		0,00000
				COST EXECUCIÓ MATERIAL				**28,84372**

P-566 P9Z3-DP81 m2 Armadura de lloses de formigó AP500 SD amb malla electrosoldada de barres corrugades d'acer ME 20x20 cm D:6-6 mm 6x2,2 m B500SD UNE-EN 10080 **Rend.: 1,063** **3,44** €

				Unitats		Preu	Parcial	Import
Mà d'obra								
	A0F-000I	h	Oficial 1a ferrallista	0,022	/R x	21,28000 =	0,44041	
	A01-FEP0	h	Ajudant ferrallista	0,022	/R x	18,53000 =	0,38350	
					Subtotal:		0,82391	0,82391
Materials								
	B0B8-1088	m2	Malla electrosoldada de barres corrugades d'acer ME 20x20 cm D:6-6 mm 6x2,2 m B500SD UNE-EN 10080	1,200	x	2,14000 =	2,56800	
	B0AM-078F	kg	Filferro recuit d'1,3 mm	0,0184	x	1,87000 =	0,03441	
					Subtotal:		2,60241	2,60241
				DESPESES AUXILIARS	1,50	%		0,01236
				COST DIRECTE				3,43868
				DESPESES INDIRECTES	0,00	%		0,00000
				COST EXECUCIÓ MATERIAL				**3,43868**

P9Z7-4ZDQ m2 Envernissat sobre paviment de fusta amb dues capes de vernís de poliuretà al dissolvent, prèvia capa de protector químic insecticida-fungicida per a fusta **Rend.: 1,000** **14,55** €

				Unitats		Preu	Parcial	Import
Mà d'obra								
	A01-FEP3	h	Ajudant col·locador	0,110	/R x	18,53000 =	2,03830	
	A0F-000D	h	Oficial 1a col·locador	0,220	/R x	21,28000 =	4,68160	
					Subtotal:		6,71990	6,71990
Materials								
	B8A1-HYJL	kg	Vernís de poliuretà al dissolvent d'un u component, per a paviments de fusta	0,3003	x	19,87000 =	5,96696	
	B8ZK-0P39	l	Protector químic insecticida-fungicida per a fusta (TP8)	0,252	x	6,99000 =	1,76148	
					Subtotal:		7,72844	7,72844

PROJECTE D´ADEQUACIÓ DE L´ANTIC CAFÈ - TEATRE DELS CAMPS ELISIS DE LLEIDA PER A USOS CULTURALS

JUSTIFICACIÓ DE PREUS

PARTIDES D'OBRA

NÚM	CODI	UA	DESCRIPCIÓ					PREU
				DESPESES AUXILIARS	1,50	%		0,10080
				COST DIRECTE				14,54914
				DESPESES INDIRECTES	0,00	%		0,00000
				COST EXECUCIÓ MATERIAL				**14,54914**

P9Z7-4ZDW m2 Envernissat sobre paviment de fusta amb dues capes de vernís de poliuretà al dissolvent de dos components, prèvia capa de protector químic insecticida-fungicida per a fusta **Rend.: 1,000** **17,97** €

				Unitats		Preu	Parcial	Import
Mà d'obra								
	A01-FEP3	h	Ajudant col·locador	0,150	/R x	18,53000 =	2,77950	
	A0F-000D	h	Oficial 1a col·locador	0,300	/R x	21,28000 =	6,38400	
					Subtotal:		9,16350	9,16350
Materials								
	B8ZK-0P39	l	Protector químic insecticida-fungicida per a fusta (TP8)	0,252	x	6,99000 =	1,76148	
	B8A1-0P16	kg	Vernís de poliuretà al dissolvent de dos components, per a paviments de fusta	0,3003	x	22,99000 =	6,90390	
					Subtotal:		8,66538	8,66538
				DESPESES AUXILIARS	1,50	%		0,13745
				COST DIRECTE				17,96633
				DESPESES INDIRECTES	0,00	%		0,00000
				COST EXECUCIÓ MATERIAL				**17,96633**

P-567 P9ZA-4ZDC m2 Tractament d'acabat final del formigó mitjançant aportació de fibres de vidre, amb una dotació de 5 kg/m3, acabat amb quars, amb una dotació de 4 kg/m2, endurit i segellat amb liti tipus RS Concret plus o similar. El preu inclou:
1. Polit amb diamant per sanejar les superfícies
2. Neteja mecànica de tota la superfície
3. Tractament químic a base d'enduridor de liti
4. Afinat amb polidora provista de diamant
5. Tractament químic a base de segellador de liti
6. Polit amb màquina d'alta velocitat provista de diamant
7. Segona mà de tractament a base de segellador de liti
8. Polit amb màquina d'alta velocitat provista de diamant

Tot segons plànols, detalls, especificacions de projecte i indicacions de la D.F. Completament acabat. Criteri d'amidament: superfície realment executada **Rend.: 1,019** **17,84** €

				Unitats		Preu	Parcial	Import
Mà d'obra								
	A0F-000X	h	Oficial 1a polidor	0,500	/R x	21,28000 =	10,44161	

JUSTIFICACIÓ DE PREUS

PARTIDES D'OBRA

NÚM	CODI	UA	DESCRIPCIÓ						PREU
	A0D-0007	h	Manobre	0,200	/R x	18,16000	=	3,56428	
					Subtotal:			14,00589	14,00589
Maquinària									
	C20J-00DQ	h	Polidora	0,300	/R x	2,92000	=	0,85967	
	B000-00001	kg	Lechada litio coloreada para pavimento	2,400	x	1,15000	=	2,76000	
					Subtotal:			2,76000	2,76000
				DESPESES AUXILIARS		1,50	%		0,21009
				COST DIRECTE					17,83565
				DESPESES INDIRECTES		0,00	%		0,00000
				COST EXECUCIÓ MATERIAL					**17,83565**

P9ZA-4ZDK	m2	Rebaixat i polit del paviment de fusta	**Rend.:**	**1,000**		**4,23**	**€**

			Unitats		Preu		Parcial	Import
Mà d'obra								
	A0D-0007	h	Manobre	0,030	/R x	18,16000	=	0,54480	
	A0F-000X	h	Oficial 1a polidor	0,150	/R x	21,28000	=	3,19200	
					Subtotal:			3,73680	3,73680
Maquinària									
	C20J-00DQ	h	Polidora	0,150	/R x	2,92000	=	0,43800	
					Subtotal:			0,43800	0,43800
				DESPESES AUXILIARS		1,50	%		0,05605
				COST DIRECTE					4,23085
				DESPESES INDIRECTES		0,00	%		0,00000
				COST EXECUCIÓ MATERIAL					**4,23085**

P9ZB-61ST	m2	Rebaixat, polit i envernissat de paviment de fusta amb dues capes de vernís de poliuretà al dissolvent, prèvia capa de protector químic insecticida-fungicida	**Rend.:**	**1,000**		**18,78**	**€**

			Unitats		Preu		Parcial	Import
Partides d'obra								
	P9Z7-4ZDQ	m2	Envernissat sobre paviment de fusta amb dues capes de vernís de poliuretà al dissolvent, prèvia capa de protector químic insecticida-fungicida per a fusta	1,000	x	14,54914	=	14,54914	
	P9ZA-4ZDK	m2	Rebaixat i polit del paviment de fusta	1,000	x	4,23085	=	4,23085	
					Subtotal:			18,77999	18,77999
				COST DIRECTE					18,77999
				DESPESES INDIRECTES		0,00	%		0,00000
				COST EXECUCIÓ MATERIAL					**18,77999**

JUSTIFICACIÓ DE PREUS

PARTIDES D'OBRA

NÚM	CODI	UA	DESCRIPCIÓ			PREU
	PA00-0001	PA	Moblament interior quiosc segons indicacions DF i propietat. Partida alçada a justificar	**Rend.:**	**1,000**	**3.240,74** **€**
				COST DIRECTE		3.240,74000
				DESPESES INDIRECTES	0,00 %	0,00000
				COST EXECUCIÓ MATERIAL		**3.240,7400**
	PA00-0002	PA	Moblament vestibul P1 segons indicacions DF i propietat. Partida alçada a justificar	**Rend.:**	**1,000**	**4.629,63** **€**
				COST DIRECTE		4.629,63000
				DESPESES INDIRECTES	0,00 %	0,00000
				COST EXECUCIÓ MATERIAL		**4.629,6300**
P-568	**PAD0-617L**	u	Porta de planxa d'acer galvanitzat per registre armari comptador aigua, una fulla batent, per a un buit d'obra de 120x80 cm, amb reixeta de ventilació, pany i clau, col·locada	**Rend.:**	**1,786**	**165,19** **€**

				Unitats		Preu		Parcial	Import
Mà d'obra									
	A0F-000P	h	Oficial 1a manyà	0,250	/R x	21,61000	=	3,02492	
					Subtotal:			3,02492	3,02492
Materials									
	BAD0-16WT	u	Porta de planxa d'acer galvanitzat una fulla batent, per a un buit d'obra de 215x90 cm, amb reixeta de ventilació, pany i clau	1,000	x	162,09000	=	162,09000	
					Subtotal:			162,09000	162,09000
				DESPESES AUXILIARS		2,50	%		0,07562
				COST DIRECTE					165,19054
				DESPESES INDIRECTES		0,00	%		0,00000
				COST EXECUCIÓ MATERIAL					**165,19054**

PAM2-36TL	m2	Tancament de vidre lluna incolora trempada de 10 mm de gruix amb una fulla batent, amb fixacions mecàniques	**Rend.:**	**1,000**		**292,05**	**€**

				Unitats		Preu		Parcial	Import
Mà d'obra									
	A0F-0010	h	Oficial 1a vidrier	1,000	/R x	28,58000	=	28,58000	
	A01-FEPA	h	Ajudant vidrier	1,000	/R x	25,90000	=	25,90000	
					Subtotal:			54,48000	54,48000
Materials									
	BAM2-0TZE	m2	Tancament de vidre lluna incolora trempada de 10 mm de gruix amb una fulla batent, amb fixacions mecàniques	1,000	x	236,21000	=	236,21000	
					Subtotal:			236,21000	236,21000

PARTIDES D'OBRA

NÚM	CODI	UA	DESCRIPCIÓ	PREU

DESPESES AUXILIARS	2,50 %		1,36200
COST DIRECTE			292,05200
DESPESES INDIRECTES	0,00 %		0,00000
COST EXECUCIÓ MATERIAL			**292,05200**

PAS2-5QUU u Moble M1. Inclou formació de subestructura, tancaments fixes, practicables, sostres, paviments, i tots els ferratges i accesoris necessaris per al seu correcte funcionament.Tot segons plànols detall i completament acabat. **Rend.: 1,218** **4.819,62** **€**

			Unitats		Preu		Parcial	Import
Mà d'obra								
A0F-000P	h	Oficial 1a manyà	15,000	/R x	21,61000	=	266,13300	
A0F-000K	h	Oficial 1a fuster	30,000	/R x	21,66000	=	533,49754	
BAS1-1020	u	Moble M1. Inclou formació de subestructura, tancaments fixes, practicables, sostres, paviments, tot segons plànols detall	1,000	x	4.000,00000	=	4.000,00000	
					Subtotal:		4.000,00000	4.000,00000

DESPESES AUXILIARS	2,50 %		19,99076
COST DIRECTE			4.819,62130
DESPESES INDIRECTES	0,00 %		0,00000
COST EXECUCIÓ MATERIAL			**4.819,62130**

PAS2-5QUW u Taulell d'atenció i finestra abatible per acces a quiosc, de 2080x220 cm, segons disseny, construida amb tauler de fusta xapat amb HPL, inclos tots els ferratges i accesoris necessaris. **Rend.: 1,128** **2.596,82** **€**

			Unitats		Preu		Parcial	Import
Mà d'obra								
A0F-000K	h	Oficial 1a fuster	10,000	/R x	21,66000	=	192,02128	
BAS1-1020	u	Moble M1. Inclou formació de subestructura, tancaments fixes, practicables, sostres, paviments, tot segons plànols detall	0,600	x	4.000,00000	=	2.400,00000	
					Subtotal:		2.400,00000	2.400,00000

DESPESES AUXILIARS	2,50 %		4,80053
COST DIRECTE			2.596,82181
DESPESES INDIRECTES	0,00 %		0,00000
COST EXECUCIÓ MATERIAL			**2.596,82181**

PAS2-5QYG u Porta de pas interior cega, d'una fulla batent, llisa, lacada per les dues cares amb color blanc. Llum de pas de 92x210cm, amb bastiment de base, de 45x100 mm aprox. de fusta de flandes, full de 40 mm. de gruix amb interior de fibra compacta Unilin de 30 mm de gruix perns de pala ampla Igle, maneta Tesa model Vector o similar amb embellidor allotjat al tancament del batent per una cara i barra antipanic **Rend.: 1,000** **657,15** **€**

PARTIDES D'OBRA

NÚM	CODI	UA	DESCRIPCIÓ	PREU

per l'altra, tapajunts amb junta de goma perimetral i entrega superior recta i d'açada vaiable fins al sostre. La partida inclou el topall clavat al terra i les condemnes en el cas de les portes dels serveis, acabat tot segons detall planols. Inclou tanca amb desbloqueig de la porta des de l'exterior.

				Unitats		Preu		Parcial	Import
Partides d'obra									
E89A2BB0	m2	Pintat de portes cegues de fusta, a l'esmalt sintètic, amb una capa de protector químic insecticida-fungicida, una segelladora i dues d'acabat	4,000	x	17,29935	=	69,19740	
EAP37175	u	Bastiment d'envà per a porta, de fulles batents, de fusta de pi roig per a pintar per a una llum de bastiment de 70 cm d'amplària i 200 cm d'alçària	5,000	x	34,06000	=	170,30000	
EAQDC075	u	Fulla batent per a porta interior, de 35 mm de gruix, 70 cm d'amplària i 200 cm alçària , per a pintar, de cares llises i estructura interior de cartró, col·locada	4,000	x	75,53987	=	302,15948	
EAZ13196	m	Tapajunts de fusta per a pintar de secció rectangular llisa de 9 mm de gruix i de 60 mm d'amplària	6,714	x	2,53053	=	16,98998	
BF00-0004	u	Barra antipanic per porta interior	1,000	x	98,50000	=	98,50000	
					Subtotal:		98,50000	98,50000

COST DIRECTE			657,14686
DESPESES INDIRECTES	0,00 %		0,00000
COST EXECUCIÓ MATERIAL			**657,14686**

P-569 **PATR0001** pa Partida per a la realització del test de resposta tèrmica del terreny, consistent en avaluar la saturació del terreny amb el temps utilitzant la recirculació d'aigua freda procedent de una bomba de calor a temperatura constant durant un periode de temps no inferior a 120 hores. Es generarà informe amb els resultats de temperatura inalterada del terreny, conductivitat tèrmica, estimació de la deriva de temperatura amb el temps. No inclou a perforació del pou. **Rend.: 1,000** **1.785,60** **€**

COST DIRECTE			1.785,60000
DESPESES INDIRECTES	0,00 %		0,00000
COST EXECUCIÓ MATERIAL			**1.785,6000**

P-570 **PATRÇ001** pa Partida per dur a terme els forats al mur de pedra per poder passar totes les canonades cap a cada pou de la instal·lació de geotermia. Inclou mà d'obra, màquinaria necessaria i materials auxiliars. **Rend.: 1,000** **1.152,00** **€**

COST DIRECTE			1.152,00000
DESPESES INDIRECTES	0,00 %		0,00000
COST EXECUCIÓ MATERIAL			**1.152,0000**

JUSTIFICACIÓ DE PREUS

PARTIDES D'OBRA

NÚM	CODI	UA	DESCRIPCIÓ					PREU
	PAVA-L45W	m2	Persiana enrotllable amb torn superior, de fusta per a pintar, de lamel·les i de 9,5 a 10 kg de pes per m2	**Rend.:**	**1,000**			**41,89** **€**

				Unitats		Preu		Parcial	Import
Mà d'obra									
	A0F-000D	h	Oficial 1a col·locador	0,010	/R x	21,28000	=	0,21280	
	A01-FEP3	h	Ajudant col·locador	0,010	/R x	18,53000	=	0,18530	
			Subtotal:					0,39810	0,39810
Materials									
	BAVD-0Z74	m2	Persiana enrotllable amb torn superior, de fusta per a pintar, de lamel·les i de 9,5 a 10 kg de pes per m2	1,000	x	41,48000	=	41,48000	
			Subtotal:					41,48000	41,48000
			DESPESES AUXILIARS			2,50	%		0,00995
			COST DIRECTE						41,88805
			DESPESES INDIRECTES			0,00	%		0,00000
			COST EXECUCIÓ MATERIAL						**41,88805**

NÚM	CODI	UA	DESCRIPCIÓ					PREU
P-571	**PAZ2-BTIM**	u	Ferramenta per a portes corredisses composada per guia d'alumini anoditzat de 2 m, llarg, per a una porta de pes màxim de 60 kg, 2 carros per a suspensió de la porta, topalls retenedors, peça de guiat inferior i elements de fixació, muntada als paraments de suport i a la porta	**Rend.:**	**1,000**			**73,61** **€**

				Unitats		Preu		Parcial	Import
Mà d'obra									
	A0F-000R	h	Oficial 1a muntador	0,600	/R x	21,66000	=	12,99600	
	A01-FEPH	h	Ajudant muntador	0,600	/R x	18,53000	=	11,11800	
			Subtotal:					24,11400	24,11400
Materials									
	BAZ3-2V70	u	Ferramenta per a portes corredisses composada per guia d'alumini anoditzat de 2 m, llarg, per a una porta de pes màxim de 60 kg, 2 carros per a suspensió de la porta, topalls retenedors, peça de guiat inferior i elements de fixació	1,000	x	49,13000	=	49,13000	
			Subtotal:					49,13000	49,13000
			DESPESES AUXILIARS			1,50	%		0,36171
			COST DIRECTE						73,60571
			DESPESES INDIRECTES			0,00	%		0,00000
			COST EXECUCIÓ MATERIAL						**73,60571**

PROJECTE D´ADEQUACIÓ DE L´ANTIC CAFÈ - TEATRE DELS CAMPS ELISIS DE LLEIDA PER A USOS CULTURALS

JUSTIFICACIÓ DE PREUS

PARTIDES D'OBRA

NÚM	CODI	UA	DESCRIPCIÓ					PREU
	PB12-DIXF	m	Barana d'acer per a pintar, amb passamà, travesser inferior, muntants cada 100 cm i brèndoles cada 12 cm, de 120 a 140 cm d'alçària, fixada mecànicament a l'obra amb tac d'acer, volandera i femella	**Rend.:**	**1,000**			**94,64** **€**

				Unitats		Preu		Parcial	Import
Mà d'obra									
	A0F-000P	h	Oficial 1a manyà	0,400	/R x	21,61000	=	8,64400	
	A01-FEPB	h	Ajudant manyà	0,200	/R x	18,60000	=	3,72000	
			Subtotal:					12,36400	12,36400
Materials									
	BB10-0XMI	m	Barana d'acer per a pintar, amb passamà, travesser inferior, muntants cada 100 cm i brèndoles cada 12 cm, de 120 a 140 cm d'alçària	1,000	x	78,37000	=	78,37000	
	B0AP-07IX	u	Tac d'acer de d 10 mm, amb cargol, volandera i femella	2,000	x	1,80000	=	3,60000	
			Subtotal:					81,97000	81,97000
			DESPESES AUXILIARS			2,50	%		0,30910
			COST DIRECTE						94,64310
			DESPESES INDIRECTES			0,00	%		0,00000
			COST EXECUCIÓ MATERIAL						**94,64310**

	PB13-61TX	m	Barana d'acer per a pintar, amb passamà, travesser inferior, muntants cada 100 cm i brèndoles cada 12 cm, de 120 a 140 cm d'alçària com a màxim, ancorada amb 2 capes d'emprimació antioxidant i 2 capes d'acabat amb pintura metàl·lica anticorrosiva	**Rend.:**	**1,000**			**117,75** **€**

				Unitats		Preu		Parcial	Import
Partides d'obra									
	P894-4V9D	m2	Pintat de barana i reixa d'acer de barrots separats 12 cm, amb pintura de partícules metàl·liques, amb dues capes d'imprimació antioxidant i 2 d'acabat	1,000	x	23,10832	=	23,10832	
	PB12-DIXF	m	Barana d'acer per a pintar, amb passamà, travesser inferior, muntants cada 100 cm i brèndoles cada 12 cm, de 120 a 140 cm d'alçària, fixada mecànicament a l'obra amb tac d'acer, volandera i femella	1,000	x	94,64310	=	94,64310	
			Subtotal:					117,75142	117,75142
			COST DIRECTE						117,75142
			DESPESES INDIRECTES			0,00	%		0,00000
			COST EXECUCIÓ MATERIAL						**117,75142**

	PB1C-61TZ	m	Passamà de fusta de faig (fagus sylvatica) de 50x35 mm d'escairada com a màxim, col·locat cargolat, acabat amb vernís sintètic, amb 1 capa de protector insecticida-fungicida i 2 d'acabat	**Rend.:**	**1,000**			**45,98** **€**

	Unitats	Preu	Parcial	Import

JUSTIFICACIÓ DE PREUS

PARTIDES D'OBRA

NÚM	CODI	UA	DESCRIPCIÓ					PREU
Partides d'obra								
	P8A0-HYQX	m	Envernissat de passamà de fusta, amb vernís sintètic d'un u component, per a fusta, amb una capa de protector químic insecticida-fungicida i amb dues capes d'acabat mat	1,000	x	2,12515 =	2,12515	
	PB1D-52WF	m	Passamà de fusta de faig (fagus sylvatica) per a envernissar de 50x35 mm d'esquadria, com a màxim, amb arestes arrodonides, col·locat cargolat	1,000	x	43,85315 =	43,85315	
						Subtotal:	45,97830	45,97830
						COST DIRECTE		45,97830
						DESPESES INDIRECTES	0,00 %	0,00000
						COST EXECUCIÓ MATERIAL		**45,97830**

PB1D-52WE m Passamà de directriu corba amb un radi de 450 cm aproximadament, fet amb d'acer inoxidable 1.4301 (AISI 304) de 40 mm de diàmetre, acabat polit i abrillantat, amb suport de platines d'acer, fixat mecànicament **Rend.: 1,019** **71,15** €

				Unitats		Preu		Parcial	Import
Mà d'obra									
	A0F-000P	h	Oficial 1a manyà	1,400	/R x	21,61000 =		29,68989	
	A01-FEPB	h	Ajudant manyà	1,400	/R x	18,60000 =		25,55447	
						Subtotal:		55,24436	55,24436
Materials									
	BB1A-0XQ5	m	Passamà d'acer inoxidable 1.4301 (AISI 304) de 40 mm de diàmetre, acabat polit i abrillantat, amb suport de platines d'acer	1,000	x	14,52000 =		14,52000	
						Subtotal:		14,52000	14,52000
						DESPESES AUXILIARS	2,50 %		1,38111
						COST DIRECTE			71,14547
						DESPESES INDIRECTES	0,00 %		0,00000
						COST EXECUCIÓ MATERIAL			**71,14547**

PB1D-52WF m Passamà de fusta de faig (fagus sylvatica) per a envernissar de 50x35 mm d'esquadria, com a màxim, amb arestes arrodonides, col·locat cargolat **Rend.: 1,000** **43,85** €

				Unitats		Preu		Parcial	Import
Mà d'obra									
	A0F-000K	h	Oficial 1a fuster	0,100	/R x	21,66000 =		2,16600	
	A01-FEP6	h	Ajudant fuster	0,100	/R x	18,68000 =		1,86800	
						Subtotal:		4,03400	4,03400
Materials									
	B0AQ-07GQ	cu	Visos per a fusta o tacs de PVC	0,010	x	4,83000 =		0,04830	
	BB1A-0XPV	m	Passamà de fusta de faig (fagus sylvatica) per a envernissar de 50x35 mm d'esquadria, com a màxim, amb arestes arrodonides	1,000	x	39,67000 =		39,67000	

JUSTIFICACIÓ DE PREUS

PARTIDES D'OBRA

NÚM	CODI	UA	DESCRIPCIÓ					PREU
						Subtotal:	39,71830	39,71830
						DESPESES AUXILIARS	2,50 %	0,10085
						COST DIRECTE		43,85315
						DESPESES INDIRECTES	0,00 %	0,00000
						COST EXECUCIÓ MATERIAL		**43,85315**

P-572 **PB1D-52WG** m Subministrament i col.locació de passamà de fusta massissa d'avet, de secció regular, polit i pintat o envernissat. Instal.lat sobre suports metàl.lics d'acer galvanitzat, ancorats mecànicament a parament. Inclou: retalls, ajustos, cargols i tacs d'ancoratge, accessoris terminals, unions, així com tots els treballs necessaris per garantir la seva continuïtat, rigidesa, estabilitat, i seguretat d'ús. **Rend.: 1,000** **45,60** €

				Unitats		Preu		Parcial	Import
Mà d'obra									
	A0F-000K	h	Oficial 1a fuster	0,100	/R x	21,66000 =		2,16600	
	A01-FEP6	h	Ajudant fuster	0,100	/R x	18,68000 =		1,86800	
	BB1A-0XPZ	m	Subministrament i col.locació de passamà de fusta massissa d'avet, de secció regular, polit i pintat o envernissat. Instal.lat sobre suports metàl.lics d'acer galvanitzat, ancorats mecànicament a parament. Inclou: retalls, ajustos, cargols i tacs d'ancoratge, accessoris terminals, unions, així com tots els treballs necessaris per garantir la seva continuïtat, rigidesa, estabilitat, i seguretat d'ús.	1,000	x	41,47000 =		41,47000	
						Subtotal:		41,47000	41,47000
						DESPESES AUXILIARS	2,50 %		0,10085
						COST DIRECTE			45,60485
						DESPESES INDIRECTES	0,00 %		0,00000
						COST EXECUCIÓ MATERIAL			**45,60485**

PB1D-52WQ m Passamà d'acer inoxidable 1.4301 (AISI 304) de 40 mm de diàmetre, acabat polit i abrillantat, amb suport de platines d'acer, fixat mecànicament **Rend.: 1,026** **34,61** €

				Unitats		Preu		Parcial	Import
Mà d'obra									
	A0F-000P	h	Oficial 1a manyà	0,500	/R x	21,61000 =		10,53119	
	A01-FEPB	h	Ajudant manyà	0,500	/R x	18,60000 =		9,06433	
						Subtotal:		19,59552	19,59552
Materials									
	BB1A-0XQ5	m	Passamà d'acer inoxidable 1.4301 (AISI 304) de 40 mm de diàmetre, acabat polit i abrillantat, amb suport de platines d'acer	1,000	x	14,52000 =		14,52000	
						Subtotal:		14,52000	14,52000

PARTIDES D'OBRA

NÚM	CODI	UA	DESCRIPCIÓ			PREU
			DESPESES AUXILIARS	2,50 %		0,48989
			COST DIRECTE			34,60541
			DESPESES INDIRECTES	0,00 %		0,00000
			COST EXECUCIÓ MATERIAL			**34,60541**

P-573 PBB5-65KZ u Rètol adhesiu (MIE-RAT.10) de maniobra per a quadre o pupitre de control elèctric, adherit **Rend.: 1,000** **5,52 €**

			Unitats		Preu		Parcial	Import
Materials								
BBB1-19N1	u	Rètol adhesiu (MIE-RAT.10) de maniobra per a quadre o pupitre de control elèctric, per a seguretat i salut	1,000	x	5,52000	=	5,52000	
				Subtotal:			5,52000	5,52000
		DESPESES AUXILIARS			1,00 %			0,00000
		COST DIRECTE						5,52000
		DESPESES INDIRECTES			0,00 %			0,00000
		COST EXECUCIÓ MATERIAL						**5,52000**

P-574 PBB8-65KD u Senyal d'advertència, normalitzada amb pictograma negre sobre fons groc, de forma triangular amb el cantell negre, costat major 41 cm, amb cartell explicatiu rectangular, per ser vista fins 12 m de distància, fixada i amb el desmuntatge inclòs **Rend.: 1,034** **39,78 €**

			Unitats		Preu		Parcial	Import
Mà d'obra								
A0D-0009	h	Manobre per a seguretat i salut	1,000	/R x	18,16000	=	17,56286	
				Subtotal:			17,56286	17,56286
Materials								
BBB4-19MF	u	Senyal d'advertència, normalitzada amb pictograma negre sobre fons groc, de forma triangular amb el cantell negre, costat major 41 cm, per ésser vista fins 12 m, per a seguretat i salut	1,000	x	9,33000	=	9,33000	
BBB0-19MO	u	Cartell explicatiu rectangular per a fixar mecànicament amb llegenda indicativa d'advertència, amb el text en negre sobre fons groc amb el cantell negre, costat major 41 cm per ésser vist fins 12 m, per a seguretat i salut	1,000	x	12,71000	=	12,71000	
				Subtotal:			22,04000	22,04000
		DESPESES AUXILIARS			1,00 %			0,17563
		COST DIRECTE						39,77849
		DESPESES INDIRECTES			0,00 %			0,00000
		COST EXECUCIÓ MATERIAL						**39,77849**

PROJECTE D´ADEQUACIÓ DE L´ANTIC CAFÈ - TEATRE DELS CAMPS ELISIS DE LLEIDA PER A USOS CULTURALS

PARTIDES D'OBRA

NÚM	CODI	UA	DESCRIPCIÓ	PREU

P-575 PBB8-65KF u Senyal d'advertència, normalitzada amb pictograma negre sobre fons groc, de forma triangular amb el cantell negre, costat major 10 cm, amb cartell explicatiu rectangular, per ser vista fins 3 m de distància, fixada i amb el desmuntatge inclòs **Rend.: 1,024** **28,96 €**

			Unitats		Preu		Parcial	Import
Mà d'obra								
A0D-0009	h	Manobre per a seguretat i salut	1,000	/R x	18,16000	=	17,73438	
				Subtotal:			17,73438	17,73438
Materials								
BBB4-19MH	u	Senyal d'advertència, normalitzada amb pictograma negre sobre fons groc, de forma triangular amb el cantell negre, costat major 10 cm, per ésser vista fins 3 m, per a seguretat i salut	1,000	x	2,39000	=	2,39000	
BBB0-19MX	u	Cartell explicatiu rectangular per a fixar mecànicament amb llegenda indicativa d'advertència, amb el text en negre sobre fons groc amb el cantell negre, costat major 10 cm per ésser vist fins 3 m, per a seguretat i salut	1,000	x	8,66000	=	8,66000	
				Subtotal:			11,05000	11,05000
		DESPESES AUXILIARS			1,00 %			0,17734
		COST DIRECTE						28,96172
		DESPESES INDIRECTES			0,00 %			0,00000
		COST EXECUCIÓ MATERIAL						**28,96172**

P-576 PBBD-WBML u Senyal amb cartell explicatiu rectangular per a fixar mecànicament de polietilè amb llegenda indicativa d'advertència i prohibició, amb el text en blanc sobre fons vermell amb el cantell blanc, de dimensions 60x41 cm (DIN A2) per ésser vist fins 25 m, per a seguretat i salut amb simbologia específica per a treballs amb presència d?amiant, fixat i amb el desmuntatge inclòs **Rend.: 1,022** **29,73 €**

			Unitats		Preu		Parcial	Import
Mà d'obra								
A0D-W61I	h	Manobre per a treballs penosos, tòxics o perillosos i alçada	1,000	/R x	20,08000	=	19,64775	
				Subtotal:			19,64775	19,64775
Materials								
BBB0-WBM	u	Cartell explicatiu rectangular per a fixar mecànicament de polietilè amb llegenda indicativa d'advertència i prohibició, amb el text en blanc sobre fons vermell amb el cantell blanc, de dimensions 60x41 cm (DIN A2) per ésser vist fins 25 m, per a seguretat i salut	1,000	x	9,79000	=	9,79000	
				Subtotal:			9,79000	9,79000

JUSTIFICACIÓ DE PREUS

PARTIDES D'OBRA

NÚM	CODI	UA	DESCRIPCIÓ			PREU
			DESPESES AUXILIARS	1,50	%	0,29472
			COST DIRECTE			29,73247
			DESPESES INDIRECTES	0,00	%	0,00000
			COST EXECUCIÓ MATERIAL			**29,73247**

P-577 PBBL-56GK u Placa de senyalització de seguretat laboral, de planxa d'acer llisa serigrafiada, de 40x33 cm, fixada mecànicament i amb el desmuntatge inclòs **Rend.: 1,094** **16,13 €**

				Unitats		Preu		Parcial	Import
Mà d'obra									
	A0D-0009	h	Manobre per a seguretat i salut	0,150	/R x	18,16000	=	2,48995	
			Subtotal:					2,48995	2,48995
Materials									
	BBB9-0R6S	u	Placa de senyalització de seguretat laboral, de planxa d'acer llisa serigrafiada, de 40x33 cm, per a seguretat i salut	1,000	x	13,42000	=	13,42000	
	B0AQ-07GU	cu	Visos per a fusta o tacs de PVC, per a seguretat i salut	0,040	x	4,92000	=	0,19680	
			Subtotal:					13,61680	13,61680
			DESPESES AUXILIARS		1,00	%			0,02490
			COST DIRECTE						16,13165
			DESPESES INDIRECTES		0,00	%			0,00000
			COST EXECUCIÓ MATERIAL						**16,13165**

P-578 PBC1-56H7 m Barrera de PVC injectat de 0.7x1 m amb dipòsit d'aigua de llast i encadellat d'unió i amb el desmuntatge inclòs **Rend.: 1,061** **32,38 €**

				Unitats		Preu		Parcial	Import
Mà d'obra									
	A0F-0015	h	Oficial 1a per a seguretat i salut	0,050	/R x	21,28000	=	1,00283	
	A0D-0009	h	Manobre per a seguretat i salut	0,400	/R x	18,16000	=	6,84637	
			Subtotal:					7,84920	7,84920
Materials									
	BBC3-0R9A	m	Barrera de PVC injectat de 0.7x1 m amb dipòsit d'aigua de llast i encadellat d'unió, per a 2 usos, per a seguretat i salut	1,000	x	24,45000	=	24,45000	
			Subtotal:					24,45000	24,45000
			DESPESES AUXILIARS		1,00	%			0,07849
			COST DIRECTE						32,37769
			DESPESES INDIRECTES		0,00	%			0,00000
			COST EXECUCIÓ MATERIAL						**32,37769**

PROJECTE D´ADEQUACIÓ DE L´ANTIC CAFÈ - TEATRE DELS CAMPS ELISIS DE LLEIDA PER A USOS CULTURALS

JUSTIFICACIÓ DE PREUS

PARTIDES D'OBRA

NÚM	CODI	UA	DESCRIPCIÓ			PREU
			DESPESES AUXILIARS	1,00	%	0,06390
			COST DIRECTE			183,94377
			DESPESES INDIRECTES	0,00	%	0,00000
			COST EXECUCIÓ MATERIAL			**183,94377**

P-579 PBC3-65LA u Cascada lluminosa de 25 m de llargària (tl-8) i amb el desmuntatge inclòs **Rend.: 1,421** **183,94 €**

				Unitats		Preu		Parcial	Import
Mà d'obra									
	A0D-0009	h	Manobre per a seguretat i salut	0,500	/R x	18,16000	=	6,38987	
			Subtotal:					6,38987	6,38987
Materials									
	BBC0-19O5	u	Amortització de cascada lluminosa de llargària 25 m (tl-8), (10 usos), per a seguretat i salut	1,000	x	177,49000	=	177,49000	
			Subtotal:					177,49000	177,49000
			DESPESES AUXILIARS		1,00	%			0,06390
			COST DIRECTE						183,94377
			DESPESES INDIRECTES		0,00	%			0,00000
			COST EXECUCIÓ MATERIAL						**183,94377**

P-580 PBC4-56GX m Cinta d'abalisament estàndar d'amplària 50 mm, per a seguretat i salut, amb un suport cada 5 m i amb el desmuntatge inclòs **Rend.: 1,016** **1,38 €**

				Unitats		Preu		Parcial	Import
Mà d'obra									
	A0D-0009	h	Manobre per a seguretat i salut	0,065	/R x	18,16000	=	1,16181	
			Subtotal:					1,16181	1,16181
Materials									
	BBC6-0R90	m	Cinta d'abalisament estàndar d'amplària 50 mm, per a seguretat i salut	1,000	x	0,08000	=	0,08000	
	B0B7-106U	kg	Acer en barres corrugades B400S de límit elàstic >= 400 N/mm2, per a seguretat i salut	0,120	x	0,98000	=	0,11760	
			Subtotal:					0,19760	0,19760
			DESPESES AUXILIARS		1,50	%			0,01743
			COST DIRECTE						1,37684
			DESPESES INDIRECTES		0,00	%			0,00000
			COST EXECUCIÓ MATERIAL						**1,37684**

P-581 PBC5-56GN u Con de plàstic reflector de 50 cm d'alçària **Rend.: 1,438** **7,29 €**

				Unitats		Preu		Parcial	Import
Mà d'obra									
	A0D-0009	h	Manobre per a seguretat i salut	0,020	/R x	18,16000	=	0,25257	
			Subtotal:					0,25257	0,25257
Materials									
	BBC7-0R8R	u	Con d'abalisament de plàstic reflector de 50 cm d'alçària, per a 2 usos, per a seguretat i salut	1,000	x	7,03000	=	7,03000	

PARTIDES D'OBRA

NÚM	CODI	UA	DESCRIPCIÓ				PREU
				Subtotal:		7,03000	7,03000
				DESPESES AUXILIARS	1,00 %		0,00253
				COST DIRECTE			7,28510
				DESPESES INDIRECTES	0,00 %		0,00000
				COST EXECUCIÓ MATERIAL			**7,28510**

P-582 PBC8-65L8 u Globus de llum vermella per a senyalització amb el desmuntatge inclòs **Rend.: 1,094** **9,81 €**

			Unitats		Preu		Parcial	Import
Mà d'obra								
A0D-0009	h	Manobre per a seguretat i salut	0,100	/R x	18,16000	=	1,65996	
		Subtotal:					1,65996	1,65996
Materials								
BBCC-19O2	u	Globus de llum vermella per a senyalització, per a seguretat i salut	1,000	x	8,13000	=	8,13000	
		Subtotal:					8,13000	8,13000
		DESPESES AUXILIARS		1,00 %				0,01660
		COST DIRECTE						9,80656
		DESPESES INDIRECTES		0,00 %				0,00000
		COST EXECUCIÓ MATERIAL						**9,80656**

P-583 PC16-5NMH m2 Mirall de lluna acolorida de gruix 5 mm col·locat adherit sobre tauler de fusta i contornejat amb perfileria d'alumini de color fosc. **Rend.: 1,041** **78,23 €**

			Unitats		Preu		Parcial	Import
Mà d'obra								
A0F-0010	h	Oficial 1a vidrier	1,000	/R x	28,58000	=	27,45437	
		Subtotal:					27,45437	27,45437
Materials								
B7JE-0GTJ	dm3	Massilla per a segellats, d'aplicació amb pistola, de base poliuretà de polimerització ràpida monocomponent	0,105	x	16,98000	=	1,78290	
BC1K-0WN	m2	Mirall de lluna acolorida de gruix 5 mm	1,000	x	48,31000	=	48,31000	
		Subtotal:					50,09290	50,09290
		DESPESES AUXILIARS		2,50 %				0,68636
		COST DIRECTE						78,23363
		DESPESES INDIRECTES		0,00 %				0,00000
		COST EXECUCIÓ MATERIAL						**78,23363**

PROJECTE D´ADEQUACIÓ DE L´ANTIC CAFÈ - TEATRE DELS CAMPS ELISIS DE LLEIDA PER A USOS CULTURALS

PARTIDES D'OBRA

NÚM	CODI	UA	DESCRIPCIÓ				PREU
				DESPESES AUXILIARS	2,50 %		0,63738
				COST DIRECTE			212,91537
				DESPESES INDIRECTES	0,00 %		0,00000
				COST EXECUCIÓ MATERIAL			**212,91537**

P-584 PC16-5NMR m2 Mirall de incolora gruix 5 mm reclinable especial per a minusvalits, amb marc perimetral serie Easy 12010/1V o equivalent. **Rend.: 1,121** **212,92 €**

			Unitats		Preu		Parcial	Import
Mà d'obra								
A0F-0010	h	Oficial 1a vidrier	1,000	/R x	28,58000	=	25,49509	
		Subtotal:					25,49509	25,49509
Materials								
B7JE-0GTJ	dm3	Massilla per a segellats, d'aplicació amb pistola, de base poliuretà de polimerització ràpida monocomponent	0,105	x	16,98000	=	1,78290	
BC1K-0WN	u	Mirall de lluna acolorida de gruix 5 mm reclinable especial per a minusvalits,	1,000	x	185,00000	=	185,00000	
		Subtotal:					185,00000	185,00000
		DESPESES AUXILIARS		2,50 %				0,63738
		COST DIRECTE						212,91537
		DESPESES INDIRECTES		0,00 %				0,00000
		COST EXECUCIÓ MATERIAL						**212,91537**

PC1C-BNX0 m2 Vidre aïllant de lluna de baixa emissivitat de 3+3 mm de gruix amb 2 butiral transparent classe 1 (B) 1 segons UNE-EN 12600, cambra d'aire de 14 mm emplenada de gas argó, i lluna de 4+4 mm de gruix amb 2 butiral transparent de lluna incolor, classe 1 (B) 1 segons UNE-EN 12600, col·locat amb llistó de vidre sobre alumini **Rend.: 1,000** **108,02 €**

			Unitats		Preu		Parcial	Import
Mà d'obra								
A0F-0010	h	Oficial 1a vidrier	0,600	/R x	28,58000	=	17,14800	
		Subtotal:					17,14800	17,14800
Materials								
BC11-2SM5	m2	Vidre aïllant de lluna de baixa emissivitat de 4+4 mm de gruix amb 2 butiral transparent classe 1 (B) 1 segons UNE-EN 12600, cambra d'aire de 12 mm i lluna de 4+4 mm de gruix amb 2 butiral transparent de lluna incolor, classe 1 (B) 1 segons UNE-EN 12600	1,000	x	90,61000	=	90,61000	
		Subtotal:					90,61000	90,61000
		DESPESES AUXILIARS		1,50 %				0,25722
		COST DIRECTE						108,01522
		DESPESES INDIRECTES		0,00 %				0,00000
		COST EXECUCIÓ MATERIAL						**108,01522**

JUSTIFICACIÓ DE PREUS

PARTIDES D'OBRA

NÚM	CODI	UA	DESCRIPCIÓ		PREU
P-585	PC1C-BPAG	m2	Vidre aïllant de lluna de baixa emissivitat de 6+6 mm de gruix amb 2 butiral transparent classe 1 (B) 1 segons UNE-EN 12600, cambra d'aire de 12 mm i lluna de 5+5 mm de gruix amb 2 butiral transparent de lluna incolor, classe 1 (B) 1 segons UNE-EN 12600, col·locat amb llistó de vidre acer adaptata a les noves fusteries (algunes amb cares corbades). La transmitancia màxima del vidre serà de 1,8 W/m2K i factor solar 0,6. Dimensions i especejament segons documentació gràfica o a definir per la D.F.	**Rend.: 1,121**	**148,72** €

				Unitats		Preu		Parcial	Import
Mà d'obra									
	A0F-0010	h	Oficial 1a vidrier	0,700	/R x	28,58000	=	17,84657	
			Subtotal:					17,84657	17,84657
Materials									
	BC11-2SPQ	m2	Vidre aïllant de lluna de baixa emissivitat de 6+6 mm de gruix amb 2 butiral transparent classe 1 (B) 1 segons UNE-EN 12600, cambra d'aire de 12 mm i lluna de 5+5 mm de gruix amb 2 butiral transparent de lluna incolor, classe 1 (B) 1 segons UNE-EN 12600	1,000	x	130,61000	=	130,61000	
			Subtotal:					130,61000	130,61000
			DESPESES AUXILIARS		1,50 %				0,26770
			COST DIRECTE						148,72427
			DESPESES INDIRECTES		0,00 %				0,00000
			COST EXECUCIÓ MATERIAL						**148,72427**

PC1H-5CP9	m2	Vidre laminar de seguretat 2 llunes, amb acabat de lluna incolora, de 4+4 mm de gruix, amb 2 butiral transparent, classe 1 (B) 1 segons UNE-EN 12600, col·locat amb llistó de vidre sobre alumini	**Rend.: 1,000**	**60,75**	€

				Unitats		Preu		Parcial	Import
Mà d'obra									
	A0F-0010	h	Oficial 1a vidrier	0,500	/R x	28,58000	=	14,29000	
			Subtotal:					14,29000	14,29000
Materials									
	BC1A-0TMJ	m2	Vidre laminar de seguretat 2 llunes, amb acabat de lluna incolora, de 4+4 mm de gruix, amb 2 butiral transparent, classe 1 (B) 1 segons UNE-EN 12600	1,000	x	46,25000	=	46,25000	
			Subtotal:					46,25000	46,25000
			DESPESES AUXILIARS		1,50 %				0,21435
			COST DIRECTE						60,75435
			DESPESES INDIRECTES		0,00 %				0,00000
			COST EXECUCIÓ MATERIAL						**60,75435**

PROJECTE D´ADEQUACIÓ DE L´ANTIC CAFÈ - TEATRE DELS CAMPS ELISIS DE LLEIDA PER A USOS CULTURALS

JUSTIFICACIÓ DE PREUS

PARTIDES D'OBRA

NÚM	CODI	UA	DESCRIPCIÓ		PREU
	PC1H-5D8N	m2	Vidre laminar de seguretat 2 llunes, amb acabat de lluna incolora, de 8+8 mm de gruix, amb 1 butiral transparent, classe 2 (B) 2 segons UNE-EN 12600, col·locat amb perfils conformats de neoprè sobre alumini o PVC	**Rend.: 1,000**	**94,71** €

				Unitats		Preu		Parcial	Import
Mà d'obra									
	A0F-0010	h	Oficial 1a vidrier	0,550	/R x	28,58000	=	15,71900	
			Subtotal:					15,71900	15,71900
Materials									
	BC1A-0TNZ	m2	Vidre laminar de seguretat 2 llunes, amb acabat de lluna incolora, de 8+8 mm de gruix, amb 1 butiral transparent, classe 2 (B) 2 segons UNE-EN 12600	1,000	x	78,76000	=	78,76000	
			Subtotal:					78,76000	78,76000
			DESPESES AUXILIARS		1,50 %				0,23579
			COST DIRECTE						94,71479
			DESPESES INDIRECTES		0,00 %				0,00000
			COST EXECUCIÓ MATERIAL						**94,71479**

P-586	**PC1H-168L4**	m2	Vidre laminar de seguretat 2 llunes, amb acabat de lluna incolora, de 10+10 mm de gruix, amb 1 butiral transparent, classe 2 (B) 2 segons UNE-EN 12600, col·locat amb perfils conformats de neoprè sobre alumini o PVC	**Rend.: 1,000**	**107,27** €

				Unitats		Preu		Parcial	Import
Mà d'obra									
	A0F-0010	h	Oficial 1a vidrier	0,600	/R x	28,58000	=	17,14800	
	BC1A-168X4	m2	Vidre laminar de seguretat 2 llunes, amb acabat de lluna incolora, de 10+10 mm de gruix, amb 1 butiral transparent, classe 2 (B) 2 segons UNE-EN 12600	1,000	x	90,12000	=	90,12000	
			Subtotal:					90,12000	90,12000
			COST DIRECTE						107,26800
			DESPESES INDIRECTES		0,00 %				0,00000
			COST EXECUCIÓ MATERIAL						**107,26800**

P-587	**PC1H-168L7**	m2	Barana de vidre View Crystal ´´CORTIZO´´ o similar, sense passarmans, format per continu en ´´U´´ d'aleació d'alumini 6063 T6, acabat lacat texturat amb el sello QUALICOAT, provat per a una càrrega de 0,8 kN/m aplicada sobre la part superior del vidre, de DB per al perfil màxim de vidre CTE, laminar de seguretat, compost per dues llunes de 10 mm de gruix cada una unides amb dues lamines de butiral i amb cantells polits. Inclós anclatge mecánic d'expansió d'acer zincat.	**Rend.: 1,082**	**293,47** €

Unitats	Preu	Parcial	Import

PARTIDES D'OBRA

NÚM	CODI	UA	DESCRIPCIÓ						PREU
Mà d'obra									
	A012M000	h	Oficial 1a muntador	1,500	/R x	21,28000	=	29,50092	
	A01-FEPH	h	Ajudant muntador	1,500	/R x	18,53000	=	25,68854	
					Subtotal:			55,18946	55,18946
Materials									
	BC1A-168M	m2	Vidre laminar de seguretat 2 llunes, amb acabat de lluna incolora, de 10+10 mm de gruix, amb 1 butiral transparent, classe 2 (B) 2 segons UNE-EN 12600	1,000	x	109,13000	=	109,13000	
					Subtotal:			109,13000	109,13000
Partides d'obra									
	PCZ1-168M	m	Polit de cantells vidre de laminar de seguretat de 2 llunes de 8 mm de gruix cada una (8+8)	1,000	x	15,32578	=	15,32578	
	BC1A-0001	m	Barana de vidre View Crystal ´´CORTIZO´´ o similar, sense passarmans, format per continu en ´´U´´ d'aleació d'alumini 6063 T6, acabat lacat texturat amb el sello QUALICOAT, provat per a una càrrega de 0,8 kN/m	1,000	x	113,00000	=	113,00000	
					Subtotal:			113,00000	113,00000
				DESPESES AUXILIARS		1,50	%		0,82784
				COST DIRECTE					293,47308
				DESPESES INDIRECTES		0,00	%		0,00000
				COST EXECUCIÓ MATERIAL					**293,47308**

PCZ1-168MA m Polit de cantells vidre de laminar de seguretat de 2 llunes de 8 mm de gruix cada una (8+8) **Rend.: 1,000** **15,33** **€**

			Unitats		Preu		Parcial	Import
Mà d'obra								
A0F-0010	h	Oficial 1a vidrier	0,480	/R x	28,58000	=	13,71840	
				Subtotal:			13,71840	13,71840
Maquinària								
C20J-00DQ	h	Polidora	0,480	/R x	2,92000	=	1,40160	
				Subtotal:			1,40160	1,40160
			DESPESES AUXILIARS		1,50	%		0,20578
			COST DIRECTE					15,32578
			DESPESES INDIRECTES		0,00	%		0,00000
			COST EXECUCIÓ MATERIAL					**15,32578**

PD14-78QB m Baixant de tub de fosa grisa segons UNE-EN 877 de DN 100 mm, per a unió de campana amb anella elastomèrica d'estanquitat, incloses les peces especials i fixat mecànicament amb brides **Rend.: 1,000** **88,87** **€**

			Unitats		Preu		Parcial	Import
Mà d'obra								
A0F-000D	h	Oficial 1a col·locador	0,560	/R x	21,28000	=	11,91680	

PROJECTE D´ADEQUACIÓ DE L´ANTIC CAFÈ - TEATRE DELS CAMPS ELISIS DE LLEIDA PER A USOS CULTURALS

PARTIDES D'OBRA

NÚM	CODI	UA	DESCRIPCIÓ						PREU
	A01-FEP3	h	Ajudant col·locador	0,280	/R x	18,53000	=	5,18840	
					Subtotal:			17,10520	17,10520
Materials									
	BDY0-0LNB	u	Element de muntatge per a baixant de tub de fosa grisa de D nominal 100 mm i de 7,16 kg de pes	1,000	x	1,83000	=	1,83000	
	BDW1-1C2I	u	Accessori per a baixant de tub de fosa grisa de DN 100 mm	0,330	x	2,31000	=	0,76230	
	BD14-0ME1	m	Tub de fosa grisa segons UNE-EN 877 de DN 100 mm, per a unió de campana amb anella elastomèrica d'estanquitat	1,400	x	46,34000	=	64,87600	
	BD11-0MDJ	u	Brida per a tub de planxa galvanitzada	0,500	x	8,07000	=	4,03500	
					Subtotal:			71,50330	71,50330
				DESPESES AUXILIARS		1,50	%		0,25658
				COST DIRECTE					88,86508
				DESPESES INDIRECTES		0,00	%		0,00000
				COST EXECUCIÓ MATERIAL					**88,86508**

P-588 PD18-8D50 m Baixant de tub de PVC-U de paret massissa, àrea d'aplicació B segons norma UNE-EN 1329-1, de DN 110 mm, classe de reacció al foc B-s1, d0 segons norma UNE-EN 13501-1, incloses les peces especials i fixat mecànicament amb brides **Rend.: 1,029** **21,94** **€**

			Unitats		Preu		Parcial	Import
Mà d'obra								
A0F-000D	h	Oficial 1a col·locador	0,360	/R x	21,28000	=	7,44490	
A01-FEP3	h	Ajudant col·locador	0,180	/R x	18,53000	=	3,24140	
				Subtotal:			10,68630	10,68630
Materials								
BDW3-FFAA	u	Accessori genèric per a tub de PVC de D=110 mm	0,330	x	5,68000	=	1,87440	
BDW3-FFA8	u	Element de muntatge per a tub de PVC de D=110 mm	1,000	x	0,09000	=	0,09000	
BD11-0MDE	u	Brida per a tub de PVC d'entre 75 i 110 mm	0,670	x	1,05000	=	0,70350	
BD1A-1NDM	m	Tub de PVC-U de paret massissa, àrea d'aplicació B segons norma UNE-EN 1329-1, de DN 110 mm i de llargària 3 m, classe de reacció al foc B-s1, d0 segons norma UNE-EN 13501-1, per a encolar	1,400	x	6,02000	=	8,42800	
				Subtotal:			11,09590	11,09590
			DESPESES AUXILIARS		1,50	%		0,16029
			COST DIRECTE					21,94249
			DESPESES INDIRECTES		0,00	%		0,00000
			COST EXECUCIÓ MATERIAL					**21,94249**

JUSTIFICACIÓ DE PREUS

PARTIDES D'OBRA

NÚM	CODI	UA	DESCRIPCIÓ		PREU
P-589	PD1A-F121	m	Desguàs d'aparell sanitari amb tub de PVC-U de paret massissa, àrea d'aplicació B segons norma UNE-EN 1329-1, classe de reacció al foc B-s1, d0 segons norma UNE-EN 13501-1, de DN 40 mm, fins a baixant, caixa o clavegueró	**Rend.: 1,018**	**14,53 €**

				Unitats		Preu		Parcial	Import
Mà d'obra									
	A01-FEPE	h	Ajudant lampista	0,180	/R x	18,50000	=	3,27112	
	A0F-000N	h	Oficial 1a lampista	0,360	/R x	22,00000	=	7,77996	
					Subtotal:			11,05108	11,05108
Materials									
	BDW3-FFAB	u	Accessori genèric per a tub de PVC de D=40 mm	1,000	x	0,77000	=	0,77000	
	BD1A-1NDT	m	Tub de PVC-U de paret massissa, àrea d'aplicació B segons norma UNE-EN 1329-1, de DN 40 mm i de llargària 5 m, classe de reacció al foc B-s1, d0 segons norma UNE-EN 13501-1, per a encolar	1,250	x	2,03000	=	2,53750	
	BDW3-FFAF	u	Element de muntatge per a tub de PVC de D=40 mm	1,000	x	0,01000	=	0,01000	
					Subtotal:			3,31750	3,31750

DESPESES AUXILIARS	1,50 %	0,16577
COST DIRECTE		14,53435
DESPESES INDIRECTES	0,00 %	0,00000
COST EXECUCIÓ MATERIAL		**14,53435**

PD54-10N5Q	u	Bonera sifònica d'ABS de 120 a 180 mm de costat, amb sortida vertical de 50 a 100 mm de diàmetre nominal, amb tapa plana o de registre d'acer, per a una càrrega classe K 3, col·locada amb morter per a ram de paleta classe M 5 (5 N/mm2)	**Rend.: 1,000**	**40,25**	**€**

				Unitats		Preu		Parcial	Import
Mà d'obra									
	A0D-0007	h	Manobre	0,250	/R x	18,16000	=	4,54000	
	A0F-000T	h	Oficial 1a paleta	0,500	/R x	21,28000	=	10,64000	
					Subtotal:			15,18000	15,18000
Materials									
	BD55-10LYP	u	Bonera sifònica d'ABS de 120 a 180 mm de costat, amb sortida vertical de 50 a 100 mm de diàmetre nominal, amb tapa plana o de registre d'acer, per a una càrrega classe K 3	1,000	x	23,81000	=	23,81000	
	B07L-1PY6	t	Morter per a ram de paleta de ciment, classe M 5 (5 N/mm2), de designació G segons norma UNE-EN 998-2, subministrat en sacs de 25 kg	0,0179	x	57,88000	=	1,03605	
					Subtotal:			24,84605	24,84605

PROJECTE D´ADEQUACIÓ DE L´ANTIC CAFÈ - TEATRE DELS CAMPS ELISIS DE LLEIDA PER A USOS CULTURALS

JUSTIFICACIÓ DE PREUS

PARTIDES D'OBRA

NÚM	CODI	UA	DESCRIPCIÓ		PREU

DESPESES AUXILIARS	1,50 %	0,22770
COST DIRECTE		40,25375
DESPESES INDIRECTES	0,00 %	0,00000
COST EXECUCIÓ MATERIAL		**40,25375**

P-590	**PD54-10NNK**	u	Bonera sifònica d'acer inoxidable de 180 a 240 mm de costat, amb sortida vertical de 50 a 100 mm de diàmetre nominal, amb tapa plana o de registre d'acer, per a una càrrega classe L 15, col·locada fixacions mecàniques	**Rend.: 1,113**	**105,75 €**

				Unitats		Preu		Parcial	Import
Mà d'obra									
	A0D-0007	h	Manobre	0,250	/R x	18,16000	=	4,07907	
	A0F-000T	h	Oficial 1a paleta	0,500	/R x	21,28000	=	9,55975	
					Subtotal:			13,63882	13,63882
Materials									
	BD55-10MF	u	Bonera sifònica d'acer inoxidable de 180 a 240 mm de costat, amb sortida vertical de 50 a 100 mm de diàmetre nominal, amb tapa plana o de registre d'acer, per a una càrrega classe L 15	1,000	x	90,91000	=	90,91000	
	B5ZZB-131H	u	Vis d'acer galvanitzat de 5.4x65 mm, amb junts de metall i goma i tac de niló de 8/10 mm	4,000	x	0,25000	=	1,00000	
					Subtotal:			91,91000	91,91000

DESPESES AUXILIARS	1,50 %	0,20458
COST DIRECTE		105,75340
DESPESES INDIRECTES	0,00 %	0,00000
COST EXECUCIÓ MATERIAL		**105,75340**

P-591	**PD55-E344**	u	Connexió de la nova xarxa de sanejament a pou existent, amb perforació manual de parets, connexió de la nova canonada a pou, peces especial per assegurar estanqueitat i formigonat de la connexió	**Rend.: 1,028**	**214,14 €**

				Unitats		Preu		Parcial	Import
Mà d'obra									
	A0F-000S	h	Oficial 1a d'obra pública	3,000	/R x	21,28000	=	62,10117	
	A0D-0007	h	Manobre	3,000	/R x	18,16000	=	52,99611	
					Subtotal:			115,09728	115,09728
Materials									
	B06F1-I0IL	m3	Formigó en massa HM - 20 / B / 20 / x0 amb una quantitat de ciment de 200 kg/m3 i relació aigua ciment =< 0.6	1,000	x	97,32000	=	97,32000	
					Subtotal:			97,32000	97,32000

PARTIDES D'OBRA

NÚM	CODI	UA	DESCRIPCIÓ			PREU
			DESPESES AUXILIARS	1,50	%	1,72646
			COST DIRECTE			214,14374
			DESPESES INDIRECTES	0,00	%	0,00000
			COST EXECUCIÓ MATERIAL			**214,14374**

PD55-E3LK u Connexió nova claveguera a xarxa existent, amb localització, excavació, connexionat amb empelts i peces necessaries, impermeabilització per asegurar estanqueitat conjunt, formigonat i tapat de rasa **Rend.: 1,000** **442,28** **€**

			Unitats		Preu		Parcial	Import
Mà d'obra								
A0D-0007	h	Manobre	10,000	/R x	18,16000	=	181,60000	
A0F-000S	h	Oficial 1a d'obra pública	10,000	/R x	21,28000	=	212,80000	
				Subtotal:			394,40000	394,40000
Materials								
B06F1-I0IL	m3	Formigó en massa HM - 20 / B / 20 / x0 amb una quantitat de ciment de 200 kg/m3 i relació aigua ciment =< 0.6	0,4312	x	97,32000	=	41,96438	
				Subtotal:			41,96438	41,96438
			DESPESES AUXILIARS	1,50	%			5,91600
			COST DIRECTE					442,28038
			DESPESES INDIRECTES	0,00	%			0,00000
			COST EXECUCIÓ MATERIAL					**442,28038**

P-592 **PD55-E3R5** u Connexió dels baixants pluvials vistops d'acer inoxidable a canal existent de coberta, amb formació de forat en paret, adaptació de la sortida de la canal, peçes especials de PVC i d'acer inoxidable per la connexió amb els baixants, segellat i tots els treballs i accesoris necessaris per asegurar l'estanqueitat de la connexió. **Rend.: 1,018** **285,94** **€**

			Unitats		Preu		Parcial	Import
Mà d'obra								
A0F-000S	h	Oficial 1a d'obra pública	6,000	/R x	21,28000	=	125,42240	
A0D-0007	h	Manobre	6,000	/R x	18,16000	=	107,03340	
B000-0001	u	petit material i varis	50,000	x	1,00000	=	50,00000	
				Subtotal:			50,00000	50,00000
			DESPESES AUXILIARS	1,50	%			3,48684
			COST DIRECTE					285,94264
			DESPESES INDIRECTES	0,00	%			0,00000
			COST EXECUCIÓ MATERIAL					**285,94264**

PARTIDES D'OBRA

NÚM	CODI	UA	DESCRIPCIÓ	PREU

P-593 **PD55-E3R7** u Recreixement de 60 cm del'embocadura de pou de registre de clavegueram existent a la nova cota de l'entrada, amb la formació de brocal d'obra ceràmica arrebossada interiorment, retirada i recol.locació de la tapa de fosa existent i arrebossat per la cara interior del brocal **Rend.: 1,018** **285,94** **€**

			Unitats		Preu		Parcial	Import
Mà d'obra								
A0F-000S	h	Oficial 1a d'obra pública	6,000	/R x	21,28000	=	125,42240	
A0D-0007	h	Manobre	6,000	/R x	18,16000	=	107,03340	
B000-0001	u	petit material i varis	50,000	x	1,00000	=	50,00000	
				Subtotal:			50,00000	50,00000
			DESPESES AUXILIARS	1,50	%			3,48684
			COST DIRECTE					285,94264
			DESPESES INDIRECTES	0,00	%			0,00000
			COST EXECUCIÓ MATERIAL					**285,94264**

PD58-5YOD m Canal de formigó polímer, d'amplària interior 150 mm, amb un pendent del < 1 %, amb perfil lateral, amb reixa de fosa nervada, classe C250 segons norma UNE-EN 1433, fixada amb tanca a la canal, col·locada sobre base de formigó amb solera de 150 mm de gruix i parets de 150 mm de gruix **Rend.: 1,000** **128,56** **€**

			Unitats		Preu		Parcial	Import
Mà d'obra								
A0F-000S	h	Oficial 1a d'obra pública	0,330	/R x	21,28000	=	7,02240	
A0D-0007	h	Manobre	0,495	/R x	18,16000	=	8,98920	
				Subtotal:			16,01160	16,01160
Materials								
B069-I4H8	m3	Formigó d'ús no estructural HNE-20/P/20 de resistència a compressió 20 N/mm2, consistència plàstica i grandària màxima del granulat 20 mm	0,1551	x	99,95000	=	15,50225	
BD5C-15BR	m	Canal de formigó polímer, d'amplària interior 150 mm, amb un pendent del < 1 %, amb perfil lateral, amb reixa de fosa nervada, classe C250 segons norma UNE-EN 1433, fixada amb tanca	1,050	x	92,20000	=	96,81000	
				Subtotal:			112,31225	112,31225
			DESPESES AUXILIARS	1,50	%			0,24017
			COST DIRECTE					128,56402
			DESPESES INDIRECTES	0,00	%			0,00000
			COST EXECUCIÓ MATERIAL					**128,56402**

PARTIDES D'OBRA

NÚM	CODI	UA	DESCRIPCIÓ		PREU
P-594	PD731-UD07	m	Claveguera amb tub de paret estructurada per a sanejament soterrat sense pressió, de PVC-U, diàmetre nominal DN 160, classe de rigidesa anular SN 8 (rigidesa anular 8 kN/m2), de superfícies interna llisa i externa perfilada de tipus B, codi d'àrea d'aplicació U, fabricació segons norma UNE-EN 13476-3, unió mitjançant maniguet extruït i junt elastomèric d'estanquitat, col·locat al fons de la rasa sobre llit de sorra de 10 cm de gruix, inclòs el reblert del recolzament del tub, amb picó vibrant de combustible	**Rend.: 1,041**	**28,90** €

				Unitats		Preu		Parcial	Import
Mà d'obra									
	A0E-000A	h	Manobre especialista	0,055	/R x	18,85000	=	0,99592	
	A0D-0007	h	Manobre	0,150	/R x	18,16000	=	2,61671	
	A0F-000B	h	Oficial 1a	0,150	/R x	21,28000	=	3,06628	
					Subtotal:			6,67891	6,67891
Maquinària									
	C13C-00LP	h	Retroexcavadora sobre pneumàtics de 8 a 10 t	0,0211	/R x	61,08000	=	1,23803	
	C13A-00FP	h	Picó vibrant de combustible amb placa de 30x30 cm	0,055	/R x	5,57000	=	0,29428	
	C152-003B	h	Camió grua	0,0375	/R x	62,11000	=	2,23739	
					Subtotal:			3,76970	3,76970
Materials									
	BD76-VCE0	m	Tub de paret estructurada per a sanejament soterrat sense pressió, de PVC-U, diàmetre nominal DN 160, classe de rigidesa anular SN 8 (rigidesa anular 8 kN/m2), de superfícies interna llisa i externa perfilada de tipus B, codi d'àrea d'aplicació U, fabricació segons norma UNE-EN 13476-3, unió mitjançant maniguet extruït i junt elastomèric d'estanquitat	1,020	x	15,76000	=	16,07520	
	B03L-05N5	t	Sorra de pedrera de 0 a 3,5 mm	0,1064	x	21,37000	=	2,27377	
					Subtotal:			18,34897	18,34897

DESPESES AUXILIARS	1,50	%	0,10018
COST DIRECTE			28,89776
DESPESES INDIRECTES	0,00	%	0,00000
COST EXECUCIÓ MATERIAL			**28,89776**

P-595	PD731-UD09	m	Claveguera amb tub de paret estructurada per a sanejament soterrat sense pressió, de PVC-U, diàmetre nominal DN 200, classe de rigidesa anular SN 8 (rigidesa anular 8 kN/m2), de superfícies interna llisa i externa perfilada de tipus B, codi d'àrea d'aplicació U, fabricació segons norma UNE-EN 13476-3, unió mitjançant maniguet extruït i junt elastomèric d'estanquitat, col·locat al fons de la rasa sobre llit de sorra de 10 cm de gruix, inclòs el reblert del recolzament del tub, amb picó vibrant de combustible	**Rend.: 1,044**	**36,65** €

				Unitats		Preu		Parcial	Import

PARTIDES D'OBRA

NÚM	CODI	UA	DESCRIPCIÓ						PREU
Mà d'obra									
	A0F-000B	h	Oficial 1a	0,175	/R x	21,28000	=	3,56705	
	A0E-000A	h	Manobre especialista	0,065	/R x	18,85000	=	1,17361	
	A0D-0007	h	Manobre	0,175	/R x	18,16000	=	3,04406	
					Subtotal:			7,78472	7,78472
Maquinària									
	C13C-00LP	h	Retroexcavadora sobre pneumàtics de 8 a 10 t	0,0254	/R x	61,08000	=	1,48605	
	C152-003B	h	Camió grua	0,0438	/R x	62,11000	=	2,60576	
	C13A-00FP	h	Picó vibrant de combustible amb placa de 30x30 cm	0,065	/R x	5,57000	=	0,34679	
					Subtotal:			4,43860	4,43860
Materials									
	BD76-VKRH	m	Tub de paret estructurada per a sanejament soterrat sense pressió, de PVC-U, diàmetre nominal DN 200, classe de rigidesa anular SN 8 (rigidesa anular 8 kN/m2), de superfícies interna llisa i externa perfilada de tipus B, codi d'àrea d'aplicació U, fabricació segons norma UNE-EN 13476-3, unió mitjançant maniguet extruït i junt elastomèric d'estanquitat	1,020	x	21,60000	=	22,03200	
	B03L-05N5	t	Sorra de pedrera de 0 a 3,5 mm	0,1065	x	21,37000	=	2,27591	
					Subtotal:			24,30791	24,30791

DESPESES AUXILIARS	1,50	%	0,11677
COST DIRECTE			36,64800
DESPESES INDIRECTES	0,00	%	0,00000
COST EXECUCIÓ MATERIAL			**36,64800**

P-596	PD731-UD0B	m	Claveguera amb tub de paret estructurada per a sanejament soterrat sense pressió, de PVC-U, diàmetre nominal DN 250, classe de rigidesa anular SN 8 (rigidesa anular 8 kN/m2), de superfícies interna llisa i externa perfilada de tipus B, codi d'àrea d'aplicació U, fabricació segons norma UNE-EN 13476-3, unió mitjançant maniguet extruït i junt elastomèric d'estanquitat, col·locat al fons de la rasa sobre llit de sorra de 10 cm de gruix, inclòs el reblert del recolzament del tub, amb picó vibrant de combustible	**Rend.: 1,055**	**51,76** €

				Unitats		Preu		Parcial	Import
Mà d'obra									
	A0D-0007	h	Manobre	0,200	/R x	18,16000	=	3,44265	
	A0E-000A	h	Manobre especialista	0,070	/R x	18,85000	=	1,25071	
	A0F-000B	h	Oficial 1a	0,200	/R x	21,28000	=	4,03412	
					Subtotal:			8,72748	8,72748
Maquinària									
	C13A-00FP	h	Picó vibrant de combustible amb placa de 30x30 cm	0,070	/R x	5,57000	=	0,36957	
	C152-003B	h	Camió grua	0,050	/R x	62,11000	=	2,94360	
	C13C-00LP	h	Retroexcavadora sobre pneumàtics de 8 a 10 t	0,0296	/R x	61,08000	=	1,71371	
					Subtotal:			5,02688	5,02688

JUSTIFICACIÓ DE PREUS

PARTIDES D'OBRA

NÚM	CODI	UA	DESCRIPCIÓ						PREU
Materials									
	B03L-05N5	t	Sorra de pedrera de 0 a 3,5 mm	0,1219	x	21,37000	=	2,60500	
	BD76-VKRJ	m	Tub de paret estructurada per a sanejament soterrat sense pressió, de PVC-U, diàmetre nominal DN 250, classe de rigidesa anular SN 8 (rigidesa anular 8 kN/m2), de superfícies interna llisa i externa perfilada de tipus B, codi d'àrea d'aplicació U, fabricació segons norma UNE-EN 13476-3, unió mitjançant maniguet extruït i junt elastomèric d'estanquitat	1,020	x	34,58000	=	35,27160	
						Subtotal:		37,87660	37,87660
						DESPESES AUXILIARS	1,50 %		0,13091
						COST DIRECTE			51,76187
						DESPESES INDIRECTES	0,00 %		0,00000
						COST EXECUCIÓ MATERIAL			**51,76187**

PD781-EUT7 m Claveguerón amb tub de PVC-U de paret sòlida per a sanejament soterrat sense pressió, superfícies interna llisa i externa llisa, diàmetre nominal DN 160, classe de rigidesa anular SN 2 (rigidesa anular >= 2kN/m2), codi d'àrea d'aplicació U (ús en l'exterior de l'estructura dels edificis), fabricació segons norma UNE-EN 1401-1, de color taronja-marró RAL 8023, per a unió elàstica amb anella elastomèrica d'estanquitat, col·locat al fons de la rasa sobre llit de sorra de 10 cm de gruix, inclòs el reblert del recolzament del tub, amb picó vibrant de combustible **Rend.: 1,000** **31,11 €**

				Unitats		Preu		Parcial	Import
Mà d'obra									
	A0E-000A	h	Manobre especialista	0,055	/R x	18,85000	=	1,03675	
	A0F-000D	h	Oficial 1a col·locador	0,200	/R x	21,28000	=	4,25600	
	A0D-0007	h	Manobre	0,100	/R x	18,16000	=	1,81600	
	A0F-000T	h	Oficial 1a paleta	0,100	/R x	21,28000	=	2,12800	
	A01-FEP3	h	Ajudant col·locador	0,200	/R x	18,53000	=	3,70600	
						Subtotal:		12,94275	12,94275
Maquinària									
	C13C-00LP	h	Retroexcavadora sobre pneumàtics de 8 a 10 t	0,0422	/R x	61,08000	=	2,57758	
	C13A-00FP	h	Picó vibrant de combustible amb placa de 30x30 cm	0,055	/R x	5,57000	=	0,30635	
						Subtotal:		2,88393	2,88393
Materials									
	BD7F-1OIT	m	Tub de PVC-U de paret sòlida per a sanejament soterrat sense pressió, superfícies interna llisa i externa llisa, diàmetre nominal DN 160, classe de rigidesa anular SN 2 (rigidesa anular >= 2kN/m2), codi d'àrea d'aplicació U (ús en l'exterior de l'estructura dels edificis), fabricació segons norma UNE-EN 1401-1, de color taronja-marró RAL 8023, per a unió elàstica amb anella elastomèrica d'estanquitat	1,200	x	5,45000	=	6,54000	
	BDW3-FFAP	u	Element de muntatge per a tub de PVC de D=160 mm	1,000	x	0,26000	=	0,26000	
	BDW3-FFAK	u	Accessori genèric per a tub de PVC de D=160 mm	0,330	x	17,47000	=	5,76510	

PROJECTE D´ADEQUACIÓ DE L´ANTIC CAFÈ - TEATRE DELS CAMPS ELISIS DE LLEIDA PER A USOS CULTURALS

JUSTIFICACIÓ DE PREUS

PARTIDES D'OBRA

NÚM	CODI	UA	DESCRIPCIÓ						PREU
	B03L-05N5	t	Sorra de pedrera de 0 a 3,5 mm	0,1181	x	21,37000	=	2,52380	
						Subtotal:		15,08890	15,08890
						DESPESES AUXILIARS	1,50 %		0,19414
						COST DIRECTE			31,10972
						DESPESES INDIRECTES	0,00 %		0,00000
						COST EXECUCIÓ MATERIAL			**31,10972**

PD781-EUUZ m Claveguerón amb tub de PVC-U de paret sòlida per a sanejament soterrat sense pressió, superfícies interna llisa i externa llisa, diàmetre nominal DN 110, classe de rigidesa anular SN 4 (rigidesa anular >= 4kN/m2), codi d'àrea d'aplicació U (ús en l'exterior de l'estructura dels edificis), fabricació segons norma UNE-EN 1401-1, de color taronja-marró RAL 8023, per a unió elàstica amb anella elastomèrica d'estanquitat, col·locat al fons de la rasa sobre llit de sorra de 10 cm de gruix, inclòs el reblert del recolzament del tub, amb picó vibrant de combustible **Rend.: 1,000** **23,38 €**

				Unitats		Preu		Parcial	Import
Mà d'obra									
	A01-FEP3	h	Ajudant col·locador	0,150	/R x	18,53000	=	2,77950	
	A0E-000A	h	Manobre especialista	0,050	/R x	18,85000	=	0,94250	
	A0F-000T	h	Oficial 1a paleta	0,100	/R x	21,28000	=	2,12800	
	A0F-000D	h	Oficial 1a col·locador	0,150	/R x	21,28000	=	3,19200	
	A0D-0007	h	Manobre	0,100	/R x	18,16000	=	1,81600	
						Subtotal:		10,85800	10,85800
Maquinària									
	C13A-00FP	h	Picó vibrant de combustible amb placa de 30x30 cm	0,050	/R x	5,57000	=	0,27850	
	C13C-00LP	h	Retroexcavadora sobre pneumàtics de 8 a 10 t	0,0422	/R x	61,08000	=	2,57758	
						Subtotal:		2,85608	2,85608
Materials									
	B03L-05N5	t	Sorra de pedrera de 0 a 3,5 mm	0,1011	x	21,37000	=	2,16051	
	BD7F-1OJ7	m	Tub de PVC-U de paret sòlida per a sanejament soterrat sense pressió, superfícies interna llisa i externa llisa, diàmetre nominal DN 110, classe de rigidesa anular SN 4 (rigidesa anular >= 4kN/m2), codi d'àrea d'aplicació U (ús en l'exterior de l'estructura dels edificis), fabricació segons norma UNE-EN 1401-1, de color taronja-marró RAL 8023, per a unió elàstica amb anella elastomèrica d'estanquitat	1,200	x	4,48000	=	5,37600	
	BDW3-FFA8	u	Element de muntatge per a tub de PVC de D=110 mm	1,000	x	0,09000	=	0,09000	
	BDW3-FFAA	u	Accessori genèric per a tub de PVC de D=110 mm	0,330	x	5,68000	=	1,87440	
						Subtotal:		9,50091	9,50091

PARTIDES D'OBRA

NÚM	CODI	UA	DESCRIPCIÓ			PREU
			DESPESES AUXILIARS	1,50	%	0,16287
			COST DIRECTE			23,37786
			DESPESES INDIRECTES	0,00	%	0,00000
			COST EXECUCIÓ MATERIAL			**23,37786**

P-597 **PDBG-61UV** u Tapa de planxa d'acer i marc d'acer galvanitzat S275JR de 60x60 cm estanca amb tapa cargolada a quatre punts, col·locada sobre bastiment d'acer galvanitzat, ancorat amb morter ciment 1:4. La tapa es replenarà amb 5 cm formigó amb fibres d'acer, HMF - 30 / A / F / 20 / 50 / xM1 amb una quantitat de ciment de 300 kg/m3 i relació aigua ciment =< 0.5, armat amb fibres de vidre resistents als àlcalis (AR), amb un contingut mínim de zirconi del 17,1%, de 13 mm de longitud i 13,5 micres de diàmetre, amb acabat lliscat i colorejat geig pedra, igual que el paviment de l'entron **Rend.: 1,042** **212,44** €

			Unitats		Preu		Parcial	Import
Mà d'obra								
A0F-000T	h	Oficial 1a paleta	2,000	/R x	21,28000	=	40,84453	
A0D-0007	h	Manobre	2,000	/R x	18,16000	=	34,85605	
				Subtotal:			75,70058	75,70058
Materials								
B44Z-0M1D	kg	Acer S275JR segons UNE-EN 10025-2, format per peça simple, en perfils laminats en calent sèrie L, LD, T, rodó, quadrat, rectangular i planxa, treballat al taller per a col·locar amb cargols i galvanitzat	21,500	x	2,77000	=	59,55500	
B07F-0LT5	m3	Morter de ciment pòrtland amb filler calcari CEM II/B-L i sorra, amb 380 kg/m3 de ciment, amb una proporció en volum 1:4 i 10 N/mm2 de resistència a compressió, elaborat a l'obra	0,0284	x	108,10430	=	3,07016	
				Subtotal:			62,62516	62,62516
Partides d'obra								
P9G81-13W	m2	Paviment en plantes altes de formigó amb fibres d'acer, de 8 cm de gruix, HMF - 30 / A / F / 20 / 50 / xM1 amb una quantitat de ciment de 300 kg/m3 i relació aigua ciment =< 0.5, armat amb fibres de vidre resistents als àlcalis (AR), amb un contingut mínim de zirconi del 17,1%, de 13 mm de longitud i 13,5 micres de diàmetre, amb 100 filaments per fils units entre si mitjançant adhesiu, límit elàstic 74000 N/mm², resistència a tracció de formigó, segons UNE-EN 15422, amb una dosificació de 5 kg/m3, escampat amb mitjans mecànics i manuals, estesa i vibratge amb regle vibratori, acabat remolinat mecànic afegint 4 kg/m2 de pols de quars color. La partida inclou la incorporació al formigó d'aditiu per reduir la retracció a base d'óxit de calç lliure de clorurs i sulfats, la formació de junts de retracció mitjançant tall amb disc de diamant, i la col.locació de tires de polestire expandit perimetrals.	0,500	x	145,95016	=	72,97508	
				Subtotal:			72,97508	72,97508

PARTIDES D'OBRA

NÚM	CODI	UA	DESCRIPCIÓ			PREU
			DESPESES AUXILIARS	1,50	%	1,13551
			COST DIRECTE			212,43633
			DESPESES INDIRECTES	0,00	%	0,00000
			COST EXECUCIÓ MATERIAL			**212,43633**

P-598 **PDBG-61UY** u Tapa de planxa d'acer i marc d'acer galvanitzat S275JR de 80x80 cm estanca amb tapa cargolada a quatre punts, col·locada sobre bastiment d'acer galvanitzat, ancorat amb morter ciment 1:4. La tapa es replenarà amb 5 cm formigó amb fibres d'acer, HMF - 30 / A / F / 20 / 50 / xM1 amb una quantitat de ciment de 300 kg/m3 i relació aigua ciment =< 0.5, armat amb fibres de vidre resistents als àlcalis (AR), amb un contingut mínim de zirconi del 17,1%, de 13 mm de longitud i 13,5 micres de diàmetre, amb acabat lliscat i colorejat geig pedra, igual que el paviment de l'entron **Rend.: 1,033** **334,40** €

			Unitats		Preu		Parcial	Import
Mà d'obra								
A0D-0007	h	Manobre	4,000	/R x	18,16000	=	70,31946	
A0F-000T	h	Oficial 1a paleta	4,000	/R x	21,28000	=	82,40077	
				Subtotal:			152,72023	152,72023
Materials								
B44Z-0M1D	kg	Acer S275JR segons UNE-EN 10025-2, format per peça simple, en perfils laminats en calent sèrie L, LD, T, rodó, quadrat, rectangular i planxa, treballat al taller per a col·locar amb cargols i galvanitzat	21,500	x	2,77000	=	59,55500	
B07F-0LT5	m3	Morter de ciment pòrtland amb filler calcari CEM II/B-L i sorra, amb 380 kg/m3 de ciment, amb una proporció en volum 1:4 i 10 N/mm2 de resistència a compressió, elaborat a l'obra	0,0284	x	108,10430	=	3,07016	
				Subtotal:			62,62516	62,62516
Partides d'obra								
P9G81-13W	m2	Paviment en plantes altes de formigó amb fibres d'acer, de 8 cm de gruix, HMF - 30 / A / F / 20 / 50 / xM1 amb una quantitat de ciment de 300 kg/m3 i relació aigua ciment =< 0.5, armat amb fibres de vidre resistents als àlcalis (AR), amb un contingut mínim de zirconi del 17,1%, de 13 mm de longitud i 13,5 micres de diàmetre, amb 100 filaments per fils units entre si mitjançant adhesiu, límit elàstic 74000 N/mm², resistència a tracció de formigó, segons UNE-EN 15422, amb una dosificació de 5 kg/m3, escampat amb mitjans mecànics i manuals, estesa i vibratge amb regle vibratori, acabat remolinat mecànic afegint 4 kg/m2 de pols de quars color. La partida inclou la incorporació al formigó d'aditiu per reduir la retracció a base d'óxit de calç lliure de clorurs i sulfats, la formació de junts de retracció mitjançant tall amb disc de diamant, i la col.locació de tires de polestire expandit perimetrals.	0,800	x	145,95016	=	116,76013	
				Subtotal:			116,76013	116,76013

PARTIDES D'OBRA

NÚM	CODI	UA	DESCRIPCIÓ			PREU
			DESPESES AUXILIARS	1,50	%	2,29080
			COST DIRECTE			334,39632
			DESPESES INDIRECTES	0,00	%	0,00000
			COST EXECUCIÓ MATERIAL			**334,39632**

P-599 **PF42-65AP** m Tub d'acer inoxidable 1.4301 (AISI 304) amb soldadura longitudinal, de 108 mm de diàmetre exterior i 2 mm de gruix de paret, sèrie 2 segons UNE-EN 10312, unió a pressió, amb grau de dificultat alt i col·locat superficialment **Rend.: 1,112** **111,30** €

				Unitats		Preu		Parcial	Import
Mà d'obra									
	A01-FEPH	h	Ajudant muntador	0,400	/R x	18,53000	=	6,66547	
	A0F-000R	h	Oficial 1a muntador	0,400	/R x	21,66000	=	7,79137	
			Subtotal:					14,45684	14,45684
Materials									
	BF43-17YC	m	Tub d'acer inoxidable 1.4301 (AISI 304) amb soldadura longitudinal, de 108 mm de diàmetre exterior i de 2 mm de gruix de paret, sèrie 2 segons UNE-EN 10312	1,020	x	21,40000	=	21,82800	
	BFW3-1AN2	u	Accessori per a tubs d'acer inoxidable, de 108 mm de diàmetre, per a unió a pressió	0,450	x	156,82000	=	70,56900	
	B0A2-1JLT	u	Abraçadora d'acer inoxidable, isofònica, de 110 mm de diàmetre interior	0,450	x	9,40000	=	4,23000	
			Subtotal:					96,62700	96,62700
			DESPESES AUXILIARS		1,50	%			0,21685
			COST DIRECTE						111,30069
			DESPESES INDIRECTES		0,00	%			0,00000
			COST EXECUCIÓ MATERIAL						**111,30069**

P-600 **PJ117-3BRR** u Lavabo mural de porcellana esmaltada, senzill, color blanc, especial pera minusvalits, model Acces de Roca o similar, col.locat amb suportació metal.lica basculant Habitum de Roca o similar, muntat amb les corresponents fixacions i reforços **Rend.: 1,000** **589,52** €

				Unitats		Preu		Parcial	Import
Mà d'obra									
	A0F-000N	h	Oficial 1a lampista	0,400	/R x	22,00000	=	8,80000	
	A01-FEPE	h	Ajudant lampista	0,100	/R x	18,50000	=	1,85000	
			Subtotal:					10,65000	10,65000
Materials									
	B7JE-0GTM	dm3	Massilla per a segellats, d'aplicació amb pistola, de base silicona neutra monocomponent	0,025	x	24,03000	=	0,60075	
	BJ115-OQF	u	Lavabo mural de porcellana esmaltada, senzill, color blanc, especial pera minusvalits, model Acces de Roca o similar, col.locat amb suportació metal.lica basculant Habitum de Roca o similar, muntat amb les corresponents fixacions i reforços	1,000	x	578,00000	=	578,00000	

PARTIDES D'OBRA

NÚM	CODI	UA	DESCRIPCIÓ			PREU
			Subtotal:			578,00000
			DESPESES AUXILIARS	2,50	%	0,26625
			COST DIRECTE			589,51700
			DESPESES INDIRECTES	0,00	%	0,00000
			COST EXECUCIÓ MATERIAL			**589,51700**

PJ117-3BXB u Lavabo per a recolzar de porcellana esmaltada, senzill, model A-Temple de Stilo similar de color blanc, recolzat sobre taulell o moble **Rend.: 1,000** **157,82** €

				Unitats		Preu		Parcial	Import
Mà d'obra									
	A0F-000N	h	Oficial 1a lampista	0,400	/R x	22,00000	=	8,80000	
	A01-FEPE	h	Ajudant lampista	0,100	/R x	18,50000	=	1,85000	
			Subtotal:					10,65000	10,65000
Materials									
	B7JE-0GTM	dm3	Massilla per a segellats, d'aplicació amb pistola, de base silicona neutra monocomponent	0,025	x	24,03000	=	0,60075	
	BJ115-0QFJ	u	Lavabo per a recolzar de porcellana esmaltada, senzill, d'amplària 53 a 75 cm, de color blanc i preu superior	1,100	x	133,00000	=	146,30000	
			Subtotal:					146,90075	146,90075
			DESPESES AUXILIARS		2,50	%			0,26625
			COST DIRECTE						157,81700
			DESPESES INDIRECTES		0,00	%			0,00000
			COST EXECUCIÓ MATERIAL						**157,81700**

P-601 **PJ117-3BXL** u Lavabo per semi-encastar en taulell de porcellana esmaltada, senzill, de qualitat mitjana de color blanc, recolzat sobre taulell o moble **Rend.: 1,238** **142,42** €

				Unitats		Preu		Parcial	Import
Mà d'obra									
	A0F-000N	h	Oficial 1a lampista	0,400	/R x	22,00000	=	7,10824	
	A01-FEPE	h	Ajudant lampista	0,100	/R x	18,50000	=	1,49435	
			Subtotal:					8,60259	8,60259
Materials									
	B7JE-0GTM	dm3	Massilla per a segellats, d'aplicació amb pistola, de base silicona neutra monocomponent	0,025	x	24,03000	=	0,60075	
	BJ115-0QFJ	u	Lavabo per a recolzar de porcellana esmaltada, senzill, d'amplària 53 a 75 cm, de color blanc i preu superior	1,000	x	133,00000	=	133,00000	
			Subtotal:					133,60075	133,60075

PARTIDES D'OBRA

NÚM	CODI	UA	DESCRIPCIÓ			PREU
			DESPESES AUXILIARS	2,50	%	0,21506
			COST DIRECTE			142,41840
			DESPESES INDIRECTES	0,00	%	0,00000
			COST EXECUCIÓ MATERIAL			**142,41840**

PJ11A-7ASH u Plat de dutxa rectangular de resines, de 800 mm d'amplada i fins a 1600 mm de llargada (adaptada a cada lavabo), de color blanc, de Foora Silex o similar, amba acabat trextura pissarra, encastat al paviment **Rend.: 1,000** **286,88** €

				Unitats		Preu		Parcial	Import
Mà d'obra									
	A0F-000T	h	Oficial 1a paleta	0,500	/R x	21,28000	=	10,64000	
	A0D-0007	h	Manobre	0,250	/R x	18,16000	=	4,54000	
					Subtotal:			15,18000	15,18000
Materials									
	BJ119-1PRV	u	Plat de dutxa rectangular de resines, de 1600x800 mm, de color blanc, preu superior	1,000	x	271,13000	=	271,13000	
	B07F-0LT4	m3	Morter de ciment pòrtland amb filler calcari CEM II/B-L i sorra, amb 250 kg/m3 de ciment, amb una proporció en volum 1:6 i 5 N/mm2 de resistència a compressió, elaborat a l'obra	0,0021	x	92,03370	=	0,19327	
					Subtotal:			271,32327	271,32327
			DESPESES AUXILIARS		2,50	%			0,37950
			COST DIRECTE						286,88277
			DESPESES INDIRECTES		0,00	%			0,00000
			COST EXECUCIÓ MATERIAL						**286,88277**

P-602 PJ11C-3CX7 u Inodor de porcellana esmaltada, de sortida vertical i/o horitzontal, amb seient i tapa de caiguda amortida, cisterna i mecanismes de descàrrega i alimentació incorporats, de color blanc, preu superior, col·locat sobre el paviment i connectat a la xarxa d'evacuació **Rend.: 1,103** **217,40** €

				Unitats		Preu		Parcial	Import
Mà d'obra									
	A0F-000N	h	Oficial 1a lampista	1,250	/R x	22,00000	=	24,93200	
	A01-FEPE	h	Ajudant lampista	0,340	/R x	18,50000	=	5,70263	
					Subtotal:			30,63463	30,63463
Materials									
	BJ11C-0Q7	u	Inodor per a col·locar sobre el paviment de porcellana esmaltada, de sortida vertical i/o horitzontal, amb seient i tapa, cisterna i mecanismes de descàrrega i alimentació incorporats, color blanc i preu superior	1,000	x	184,79000	=	184,79000	
	BJ11O-0PM	kg	Pasta per a segellar l'enllaç d'inodors, abocadors i plaques turques	0,245	x	3,76000	=	0,92120	
	B7JE-0GTM	dm3	Massilla per a segellats, d'aplicació amb pistola, de base silicona neutra monocomponent	0,012	x	24,03000	=	0,28836	

PARTIDES D'OBRA

NÚM	CODI	UA	DESCRIPCIÓ			PREU
			Subtotal:			185,99956
			DESPESES AUXILIARS	2,50	%	0,76587
			COST DIRECTE			217,40006
			DESPESES INDIRECTES	0,00	%	0,00000
			COST EXECUCIÓ MATERIAL			**217,40006**

P-603 PJ181-3DWO u Aigüera de planxa d'acer inoxidable amb una pica i escorredor, de 70 a 80 cm de llargària, acabat brillant i fins a 50 cm d'amplària, preu superior, col·locada sobre moble **Rend.: 1,158** **112,94** €

				Unitats		Preu		Parcial	Import
Mà d'obra									
	A01-FEPE	h	Ajudant lampista	0,112	/R x	18,50000	=	1,78929	
	A0F-000N	h	Oficial 1a lampista	0,450	/R x	22,00000	=	8,54922	
					Subtotal:			10,33851	10,33851
Materials									
	BJ183-0PE6	u	Aigüera de planxa d'acer inoxidable amb una pica i escorredor, de 70 a 80 cm de llargària, acabat brillant i 50 cm d'amplària, com a màxim, preu superior	1,000	x	101,50000	=	101,50000	
	B7JE-0GTM	dm3	Massilla per a segellats, d'aplicació amb pistola, de base silicona neutra monocomponent	0,035	x	24,03000	=	0,84105	
					Subtotal:			102,34105	102,34105
			DESPESES AUXILIARS		2,50	%			0,25846
			COST DIRECTE						112,93802
			DESPESES INDIRECTES		0,00	%			0,00000
			COST EXECUCIÓ MATERIAL						**112,93802**

P-604 PJ186-3CNH u Abocador de porcellana esmaltada amb alimentació integrada, de color blanc, preu alt, col·locat sobre el paviment i connectat a la xarxa d'evacuació **Rend.: 1,101** **101,69** €

				Unitats		Preu		Parcial	Import
Mà d'obra									
	A0F-000N	h	Oficial 1a lampista	0,600	/R x	22,00000	=	11,98910	
	A01-FEPE	h	Ajudant lampista	0,150	/R x	18,50000	=	2,52044	
					Subtotal:			14,50954	14,50954
Materials									
	BJ18A-17W	u	Abocador de porcellana esmaltada amb alimentació integrada, de color blanc, preu alt, amb fixacions	1,000	x	85,54000	=	85,54000	
	BJ11O-0PM	kg	Pasta per a segellar l'enllaç d'inodors, abocadors i plaques turques	0,245	x	3,76000	=	0,92120	
	B7JE-0GTM	dm3	Massilla per a segellats, d'aplicació amb pistola, de base silicona neutra monocomponent	0,015	x	24,03000	=	0,36045	
					Subtotal:			86,82165	86,82165

JUSTIFICACIÓ DE PREUS

PARTIDES D'OBRA

NÚM	CODI	UA	DESCRIPCIÓ	PREU

DESPESES AUXILIARS	2,50 %		0,36274
COST DIRECTE			101,69393
DESPESES INDIRECTES	0,00 %		0,00000
COST EXECUCIÓ MATERIAL			**101,69393**

P-605 **PJ187-3CPJ** u Reixa feta amb acer inoxidable i protecció de goma, muntat a abocador de gres esmaltat brillant, preu alt **Rend.: 1,266** **58,34** €

			Unitats		Preu		Parcial	Import
Mà d'obra								
A01-FEPE	h	Ajudant lampista	0,040	/R x	18,50000	=	0,58452	
A0F-000N	h	Oficial 1a lampista	0,150	/R x	22,00000	=	2,60664	
				Subtotal:			3,19116	3,19116
Materials								
BJ18B-0PN1	u	Reixa feta amb acer inoxidable i protecció de goma per a abocador de gres esmaltat brillant, preu alt	1,000	x	55,10000	=	55,10000	
				Subtotal:			55,10000	55,10000

DESPESES AUXILIARS	1,50 %		0,04787
COST DIRECTE			58,33903
DESPESES INDIRECTES	0,00 %		0,00000
COST EXECUCIÓ MATERIAL			**58,33903**

P-606 **PJ210-3YKZ** u Aixeta monocomandament per a aigüera, muntada superficialment, de llautó cromat preu mitjà, amb broc giratori de tub, amb dues entrades maniguets **Rend.: 1,096** **95,37** €

			Unitats		Preu		Parcial	Import
Mà d'obra								
A01-FEPE	h	Ajudant lampista	0,150	/R x	18,50000	=	2,53193	
A0F-000N	h	Oficial 1a lampista	0,600	/R x	22,00000	=	12,04380	
				Subtotal:			14,57573	14,57573
Materials								
BJ210-0SFJ	u	Aixeta de classe monocomandament per a aigüera, per a muntar superficialment sobre taulell o aparell sanitari, de llautó cromat, preu mitjà, amb broc giratori de tub, amb dues entrades maniguets	1,000	x	80,58000	=	80,58000	
				Subtotal:			80,58000	80,58000

DESPESES AUXILIARS	1,50 %		0,21864
COST DIRECTE			95,37437
DESPESES INDIRECTES	0,00 %		0,00000
COST EXECUCIÓ MATERIAL			**95,37437**

PROJECTE D´ADEQUACIÓ DE L´ANTIC CAFÈ - TEATRE DELS CAMPS ELISIS DE LLEIDA PER A USOS CULTURALS

PARTIDES D'OBRA

NÚM	CODI	UA	DESCRIPCIÓ	PREU

PJ212-3M1G u Aixeta monocomandament per a banyera/dutxa mural, muntada superficialment, amb broc i transfusor, de llautó cromat, preu alt, amb dues entrades de 3/4* i sortida de 1/2* per a dutxa de telèfon **Rend.: 1,000** **144,94** €

			Unitats		Preu		Parcial	Import
Mà d'obra								
A01-FEPE	h	Ajudant lampista	0,100	/R x	18,50000	=	1,85000	
A0F-000N	h	Oficial 1a lampista	0,400	/R x	22,00000	=	8,80000	
				Subtotal:			10,65000	10,65000
Materials								
BJ212-FG18	u	Aixeta de classe monocomandament per a banyera/dutxa mural per a muntar superficialment amb broc i transfusor, de llautó cromat, preu alt, amb dues entrades de 3/4* i sortida de 1/2* per a dutxa de telèfon	1,000	x	134,13000	=	134,13000	
				Subtotal:			134,13000	134,13000

DESPESES AUXILIARS	1,50 %		0,15975
COST DIRECTE			144,93975
DESPESES INDIRECTES	0,00 %		0,00000
COST EXECUCIÓ MATERIAL			**144,93975**

P-607 **PJ219-3SFY** u Aixeta monocomandament per a lavabo, muntada superficialment sobre taulell o aparell sanitari, de llautó cromat, preu alt, amb dues entrades de maniguets **Rend.: 1,113** **111,00** €

			Unitats		Preu		Parcial	Import
Mà d'obra								
A01-FEPE	h	Ajudant lampista	0,150	/R x	18,50000	=	2,49326	
A0F-000N	h	Oficial 1a lampista	0,600	/R x	22,00000	=	11,85984	
				Subtotal:			14,35310	14,35310
Materials								
BJ219-0RAJ	u	Aixeta monocomandament per a lavabo, per a muntar superficialment sobre taulell o aparell sanitari, de llautó cromat, preu alt, amb dues entrades de maniguets	1,000	x	96,43000	=	96,43000	
				Subtotal:			96,43000	96,43000

DESPESES AUXILIARS	1,50 %		0,21530
COST DIRECTE			110,99840
DESPESES INDIRECTES	0,00 %		0,00000
COST EXECUCIÓ MATERIAL			**110,99840**

JUSTIFICACIÓ DE PREUS

PARTIDES D'OBRA

NÚM	CODI	UA	DESCRIPCIÓ					PREU
	PJ21B-3D9I	u	Aixeta mescladora per a safareigs, mural, muntada superficialment, de llautó cromat, preu alt, amb entrada de 3/4*	**Rend.:**	**1,000**			**67,56** **€**
				Unitats		Preu	Parcial	Import
Mà d'obra								
	A0F-000N	h	Oficial 1a lampista	0,400	/R x	22,00000 =	8,80000	
	A01-FEPE	h	Ajudant lampista	0,100	/R x	18,50000 =	1,85000	
					Subtotal:		10,65000	10,65000
Materials								
	BJ21B-0R7Y	u	Aixeta mescladora per a safareigs, mural, per a muntar superficialment, de llautó cromat, preu alt, amb entrada de 3/4*	1,000	x	56,75000 =	56,75000	
					Subtotal:		56,75000	56,75000
				DESPESES AUXILIARS		1,50 %		0,15975
				COST DIRECTE				67,55975
				DESPESES INDIRECTES		0,00 %		0,00000
				COST EXECUCIÓ MATERIAL				**67,55975**
P-608	**PJ21B-3D9J**	u	Aixeta mescladora per a safareigs, mural, muntada superficialment, de llautó cromat, preu mitjà, amb entrada de 3/4´´	**Rend.:**	**1,110**			**72,56** **€**
				Unitats		Preu	Parcial	Import
Mà d'obra								
	A01-FEPE	h	Ajudant lampista	0,100	/R x	18,50000 =	1,66667	
	A0F-000N	h	Oficial 1a lampista	0,400	/R x	22,00000 =	7,92793	
					Subtotal:		9,59460	9,59460
Materials								
	BJ21B-0R7Z	u	Aixeta mescladora per a safareigs, mural, per a muntar superficialment, de llautó cromat, preu mitjà, amb entrada de 3/4´´	1,000	x	62,82000 =	62,82000	
					Subtotal:		62,82000	62,82000
				DESPESES AUXILIARS		1,50 %		0,14392
				COST DIRECTE				72,55852
				DESPESES INDIRECTES		0,00 %		0,00000
				COST EXECUCIÓ MATERIAL				**72,55852**
	PJ21J-3UVO	u	Braç de dutxa de llautó cromat per a ruixador, mural, muntat superficialment, preu alt, amb entrada de 1/2* i sortida de 1/2*	**Rend.:**	**1,000**			**40,08** **€**
				Unitats		Preu	Parcial	Import
Mà d'obra								
	A0F-000N	h	Oficial 1a lampista	0,100	/R x	22,00000 =	2,20000	
	A01-FEPE	h	Ajudant lampista	0,040	/R x	18,50000 =	0,74000	

PROJECTE D´ADEQUACIÓ DE L´ANTIC CAFÈ - TEATRE DELS CAMPS ELISIS DE LLEIDA PER A USOS CULTURALS

JUSTIFICACIÓ DE PREUS

PARTIDES D'OBRA

NÚM	CODI	UA	DESCRIPCIÓ					PREU
					Subtotal:		2,94000	2,94000
Materials								
	BJ21J-0RGS	u	Braç de dutxa de llautó cromat per a ruixador, mural, per a muntar superficialment, preu alt, amb entrada de 1/2* i sortida de 1/2*	1,000	x	37,10000 =	37,10000	
					Subtotal:		37,10000	37,10000
				DESPESES AUXILIARS		1,50 %		0,04410
				COST DIRECTE				40,08410
				DESPESES INDIRECTES		0,00 %		0,00000
				COST EXECUCIÓ MATERIAL				**40,08410**
	PJ21M-FICB	u	Dutxa de telèfon d'aspersió regulable, roscada a tub flexible, sintètica, preu alt	**Rend.:**	**1,000**			**81,68** **€**
				Unitats		Preu	Parcial	Import
Mà d'obra								
	A01-FEPE	h	Ajudant lampista	0,020	/R x	18,50000 =	0,37000	
	A0F-000N	h	Oficial 1a lampista	0,050	/R x	22,00000 =	1,10000	
					Subtotal:		1,47000	1,47000
Materials								
	BJ21M-0RB	u	Dutxa de telèfon d'aspersió regulable, per a roscar a tub flexible, sintètica, preu alt	1,000	x	80,19000 =	80,19000	
					Subtotal:		80,19000	80,19000
				DESPESES AUXILIARS		1,50 %		0,02205
				COST DIRECTE				81,68205
				DESPESES INDIRECTES		0,00 %		0,00000
				COST EXECUCIÓ MATERIAL				**81,68205**
P-609	**PJ32-3EH9**	u	Desguàs recte per a lavabo, amb tap i cadeneta incorporats, de llautó, d'1*1/4 amb enllaç de diàmetre 30 mm, soldat a un sifó o a un ramal de plom	**Rend.:**	**1,063**			**21,79** **€**
				Unitats		Preu	Parcial	Import
Mà d'obra								
	A01-FEPE	h	Ajudant lampista	0,050	/R x	18,50000 =	0,87018	
	A0F-000N	h	Oficial 1a lampista	0,200	/R x	22,00000 =	4,13923	
					Subtotal:		5,00941	5,00941
Materials								
	BJ32-0RLW	u	Desguàs recte per a lavabo, amb tap i cadeneta incorporats, de llautó cromat d'1*1/4 amb enllaç de diàmetre 30 mm, per a soldar al sifó o al ramal de plom	1,000	x	16,71000 =	16,71000	
					Subtotal:		16,71000	16,71000

PARTIDES D'OBRA

NÚM	CODI	UA	DESCRIPCIÓ			PREU
			DESPESES AUXILIARS	1,50	%	0,07514
			COST DIRECTE			21,79455
			DESPESES INDIRECTES	0,00	%	0,00000
			COST EXECUCIÓ MATERIAL			**21,79455**

PJ36-3E1O u Desguàs sifònic per a plat de dutxa, amb reixeta incorporada, de llautó de 40 mm, connectat a la xarxa de petita evacuació **Rend.: 1,000** **53,70** €

			Unitats		Preu		Parcial	Import
Mà d'obra								
A01-FEPE	h	Ajudant lampista	0,200	/R x	18,50000	=	3,70000	
A0F-000N	h	Oficial 1a lampista	0,800	/R x	22,00000	=	17,60000	
		Subtotal:					21,30000	21,30000
Materials								
BJ35-FFU4	u	Desguàs sifònic per a plat de dutxa, amb reixeta incorporada, de llautó de 40 mm, per a connectar al ramal	1,000	x	32,08000	=	32,08000	
		Subtotal:					32,08000	32,08000
		DESPESES AUXILIARS			1,50	%		0,31950
		COST DIRECTE						53,69950
		DESPESES INDIRECTES			0,00	%		0,00000
		COST EXECUCIÓ MATERIAL						**53,69950**

P-610 PJ3D-3FKP u Sifó de botella per a lavabo, de llautó cromat d'1* amb enllaç de diàmetre 25 mm, connectat a la xarxa de petita evacuació **Rend.: 1,062** **21,08** €

			Unitats		Preu		Parcial	Import
Mà d'obra								
A01-FEPE	h	Ajudant lampista	0,050	/R x	18,50000	=	0,87100	
A0F-000N	h	Oficial 1a lampista	0,200	/R x	22,00000	=	4,14313	
		Subtotal:					5,01413	5,01413
Materials								
BJ3E-0RNA	u	Sifó de botella per a lavabo, de llautó cromat d'1* amb enllaç de diàmetre 25 mm, per a connectar al ramal	1,000	x	15,99000	=	15,99000	
		Subtotal:					15,99000	15,99000
		DESPESES AUXILIARS			1,50	%		0,07521
		COST DIRECTE						21,07934
		DESPESES INDIRECTES			0,00	%		0,00000
		COST EXECUCIÓ MATERIAL						**21,07934**

PROJECTE D´ADEQUACIÓ DE L´ANTIC CAFÈ - TEATRE DELS CAMPS ELISIS DE LLEIDA PER A USOS CULTURALS

PARTIDES D'OBRA

NÚM	CODI	UA	DESCRIPCIÓ			PREU

PJ40-HA23 u Porta-rotlles de paper higiènic d'acer inoxidable amb tapa, de dimensions 68 x 131 x 150 mm, col·locat amb fixacions mecàniques **Rend.: 1,000** **20,03** €

			Unitats		Preu		Parcial	Import
Mà d'obra								
A0F-000D	h	Oficial 1a col·locador	0,250	/R x	21,28000	=	5,32000	
		Subtotal:					5,32000	5,32000
Materials								
BJ4Z-H68H	u	Porta-rotlles de paper higiènic d'acer inoxidable amb tapa, de dimensions 68x131x150 mm	1,000	x	14,63000	=	14,63000	
		Subtotal:					14,63000	14,63000
		DESPESES AUXILIARS			1,50	%		0,07980
		COST DIRECTE						20,02980
		DESPESES INDIRECTES			0,00	%		0,00000
		COST EXECUCIÓ MATERIAL						**20,02980**

PJ40-HA24 u Porta-rotlles gegant de paper higiènic, d'acer esmaltat, de 250 mm de diàmetre i 110 mm de fondària, col·locat amb fixacions mecàniques **Rend.: 1,000** **33,56** €

			Unitats		Preu		Parcial	Import
Mà d'obra								
A0F-000D	h	Oficial 1a col·locador	0,250	/R x	21,28000	=	5,32000	
		Subtotal:					5,32000	5,32000
Materials								
BJ4Z-H68Y	u	Porta-rotlles gegant de paper higiènic, d'acer esmaltat, de 250 mm de diàmetre i 110 mm de fondària	1,000	x	28,16000	=	28,16000	
		Subtotal:					28,16000	28,16000
		DESPESES AUXILIARS			1,50	%		0,07980
		COST DIRECTE						33,55980
		DESPESES INDIRECTES			0,00	%		0,00000
		COST EXECUCIÓ MATERIAL						**33,55980**

P-611 PJ40-HA25 u Porta-rotlles gegant de paper higiènic, d'acer inoxidable, de 250 mm de diàmetre i 110 mm de fondària, col·locat amb fixacions mecàniques **Rend.: 1,116** **38,03** €

			Unitats		Preu		Parcial	Import
Mà d'obra								
A0F-000D	h	Oficial 1a col·locador	0,250	/R x	21,28000	=	4,76703	
		Subtotal:					4,76703	4,76703
Materials								
BJ4Z-H68W	u	Porta-rotlles gegant de paper higiènic, d'acer inoxidable, de 250 mm de diàmetre i 110 mm de fondària	1,000	x	33,19000	=	33,19000	

PARTIDES D'OBRA

NÚM	CODI	UA	DESCRIPCIÓ				PREU
				Subtotal:		33,19000	33,19000
				DESPESES AUXILIARS	1,50 %		0,07151
				COST DIRECTE			38,02854
				DESPESES INDIRECTES	0,00 %		0,00000
				COST EXECUCIÓ MATERIAL			**38,02854**

P-612 PJ41-HA1W u Barra mural doble abatible per a bany adaptat, de 800 mm de llargària i 35 mm de D, de tub d'acer inoxidable, col·locat amb fixacions mecàniques **Rend.: 1,224** **267,21 €**

				Unitats		Preu		Parcial	Import
Mà d'obra									
	A0F-000D	h	Oficial 1a col·locador	1,000	/R x	21,28000	=	17,38562	
			Subtotal:					17,38562	17,38562
Materials									
	BJ4Z-H68C	u	Barra mural doble abatible per a bany adaptat, de 800 mm de llargària i 35 mm de D, de tub d'acer inoxidable	1,000	x	249,56000	=	249,56000	
			Subtotal:					249,56000	249,56000
			DESPESES AUXILIARS	1,50 %					0,26078
			COST DIRECTE						267,20640
			DESPESES INDIRECTES	0,00 %					0,00000
			COST EXECUCIÓ MATERIAL						**267,20640**

P-613 PL21-A7DR u Ascensor elèctric sense cambra de maquinària, sistema de tracció amb reductor i maniobra d'aturada i arrencada de 2 velocitats, velocitat 1 m/s, nivell de trànsit estàndard, per a 8 persones (càrrega màxima de 640 kg), de 3 parades (recorregut 6 m), habitacle de qualitat superior amb acer inoxidable mate i paviment de xapa d'acer inoxidable mate, de mides 1400x1100 mm, embarcament doble amb 3 embarcaments en una cara i 2 embarcaments en la cara oposada, amb portes automàtiques d'obertura central d'1+1 fulles d'acer inoxidable de 800x2000 mm, portes d'accés automàtiques d'obertura central d'1+1 fulles d'acer inoxidable de qualitat mitjana de mides 800x2000 mm, inclou folre tarja lateral d'acer inoxidable coplanari amb marc portes fins arribar a límit obertura frontal (veure plànol detall), maniobra col·lectiva de baixada simple, amb marcatge CE segons REAL DECRETO 203/2016 **Rend.: 1,068** **28.085,97 €**

				Unitats		Preu		Parcial	Import
Mà d'obra									
	A01-FEPH	h	Ajudant muntador	158,500	/R x	18,53000	=	2.750,00468	
	A0F-000R	h	Oficial 1a muntador	158,500	/R x	21,66000	=	3.214,52247	
			Subtotal:					5.964,52715	5.964,52715
Materials									
	BL30-2EMZ	u	Ascensor elèctric sense cambra de maquinària, sistema de tracció amb reductor i maniobra d'aturada	1,000	x	19.580,2700	=	19.580,27000	

PROJECTE D´ADEQUACIÓ DE L´ANTIC CAFÈ - TEATRE DELS CAMPS ELISIS DE LLEIDA PER A USOS CULTURALS

PARTIDES D'OBRA

NÚM	CODI	UA	DESCRIPCIÓ				PREU
			i arrencada de 2 velocitats, velocitat 1 m/s, nivell de trànsit estàndard, per a 8 persones (càrrega màxima de 640 kg), de 2 a 6 u parades (recorregut de 3 a 15 m), habitacle de qualitat mitjana de mides 1400x1100 mm, embarcament simple amb portes automàtiques d'obertura central d'1+1 fulles d'acer inoxidable de 800x2000 mm, maniobra col·lectiva de baixada simple, amb marcatge CE segons REAL DECRETO 203/2016			
	BL31-2FEK	u	Material per a formació de parada d'ascensor elèctric, velocitat 1 m/s, nivell de trànsit estàndard, per a 8 persones (càrrega màxima 640 kg), de 2 a 6 u parades, de qualitat mitjana, portes d'accés automàtiques d'obertura central d'1+1 fulles d'acer inoxidable de 800x2000 mm, maniobra col·lectiva de baixada simple, amb marcatge CE segons REAL DECRETO 203/2016	3,000	x 777,47000 =		2.332,41000
			Subtotal:				21.912,68000
			DESPESES AUXILIARS	3,50 %			208,75845
			COST DIRECTE				28.085,96560
			DESPESES INDIRECTES	0,00 %			0,00000
			COST EXECUCIÓ MATERIAL				**28.085,96560**

PL21-A7HA u Ascensor elèctric sense cambra de maquinària, sistema de tracció amb reductor i maniobra d'aturada i arrencada de 2 velocitats, velocitat 1 m/s, nivell de trànsit estàndard, per a 8 persones (càrrega màxima de 640 kg), de 3 parades (recorregut 6 m), habitacle de qualitat mitjana de mides 1400x1100 mm, embarcament simple amb portes automàtiques d'obertura central de 2+2 fulles d'acer inoxidable de 800x2000 mm, portes d'accés automàtiques d'obertura central de 2+2 fulles d'acer inoxidable de qualitat mitjana de mides 800x2000 mm, maniobra col·lectiva de baixada simple, amb marcatge CE segons REAL DECRETO 203/2016 **Rend.: 1,000** **33.983,93 €**

				Unitats		Preu		Parcial	Import
Mà d'obra									
	A0F-000R	h	Oficial 1a muntador	158,500	/R x	21,66000	=	3.433,11000	
	A01-FEPH	h	Ajudant muntador	158,500	/R x	18,53000	=	2.937,00500	
			Subtotal:					6.370,11500	6.370,11500
Materials									
	BL31-2FHH	u	Material per a formació de parada d'ascensor elèctric, velocitat 1 m/s, nivell de trànsit estàndard, per a 8 persones (càrrega màxima 640 kg), de 2 a 6 u parades, de qualitat mitjana, portes d'accés automàtiques d'obertura central de 2+2 fulles d'acer inoxidable de 800x2000 mm, maniobra col·lectiva de baixada simple, amb marcatge CE segons REAL DECRETO 203/2016	3,000	x	971,84000	=	2.915,52000	
	BL30-2ENA	u	Ascensor elèctric sense cambra de maquinària, sistema de tracció amb reductor i maniobra d'aturada i arrencada de 2 velocitats, velocitat 1 m/s, nivell de trànsit estàndard, per a 8 persones (càrrega màxima de 640 kg), de 2 a 6 u parades (recorregut de 3 a 15 m), habitacle de qualitat mitjana de mides 1400x1100	1,000	x	24.475,3400	=	24.475,34000	

PARTIDES D'OBRA

NÚM	CODI	UA	DESCRIPCIÓ				PREU
			mm, embarcament simple amb portes automàtiques d'obertura central de 2+2 fulles d'acer inoxidable de 800x2000 mm, maniobra col·lectiva de baixada simple, amb marcatge CE segons REAL DECRETO 203/2016				
				Subtotal:		27.390,86000	27.390,86000
				DESPESES AUXILIARS	3,50 %		222,95403
				COST DIRECTE			33.983,92903
				DESPESES INDIRECTES	0,00 %		0,00000
				COST EXECUCIÓ MATERIAL			**33.983,92903**
P-614	**PQ51-5C5B**	u	Formació de forat sobre taulell de pedra natural calcària, amb el cantell interior polit, de forma circular o oval, per a encastar aparells sanitaris	**Rend.: 1,015**			**132,00** €
				Unitats	Preu	Parcial	Import
Mà d'obra							
	A0F-000Q	h	Oficial 1a marbrista	6,000 /R x	22,00000 =	130,04926	
				Subtotal:		130,04926	130,04926
				DESPESES AUXILIARS	1,50 %		1,95074
				COST DIRECTE			132,00000
				DESPESES INDIRECTES	0,00 %		0,00000
				COST EXECUCIÓ MATERIAL			**132,00000**
PQ54-430P		m2	Taulell de pedra natural calcària nacional, de 30 mm de gruix, preu mitjà, de 100 a 149 cm de llargària, col·locat sobre suport mural i encastat al parament	**Rend.: 1,000**			**258,86** €
				Unitats	Preu	Parcial	Import
Mà d'obra							
	A0D-0007	h	Manobre	0,600 /R x	18,16000 =	10,89600	
	A0F-000T	h	Oficial 1a paleta	1,200 /R x	21,28000 =	25,53600	
				Subtotal:		36,43200	36,43200
Materials							
	BJ188-0PM	u	Suport mural d'acer galvanitzat per a aigüeres, safareigs i lavabos col·lectius	3,500 x	27,83000 =	97,40500	
	BQ52-0TE7	m2	Pedra natural calcària nacional per a taulells, de 30 mm de gruix, preu mitjà, de 100 a 149 cm de llargària	1,000 x	123,43000 =	123,43000	
	B07F-0LT4	m3	Morter de ciment pòrtland amb filler calcari CEM II/B-L i sorra, amb 250 kg/m3 de ciment, amb una proporció en volum 1:6 i 5 N/mm2 de resistència a compressió, elaborat a l'obra	0,0074 x	92,03370 =	0,68105	
				Subtotal:		221,51605	221,51605

PARTIDES D'OBRA

NÚM	CODI	UA	DESCRIPCIÓ				PREU
				DESPESES AUXILIARS	2,50 %		0,91080
				COST DIRECTE			258,85885
				DESPESES INDIRECTES	0,00 %		0,00000
				COST EXECUCIÓ MATERIAL			**258,85885**
P-615	**PQ57-12IVG**	m2	Taulell de pedra sinteritzada de 2 cm de gruix, amb acabat polit, preu alt, col·locat sobre suport mural i encastat al parament	**Rend.: 1,474**			**811,77** €
				Unitats	Preu	Parcial	Import
Mà d'obra							
	A0F-000T	h	Oficial 1a paleta	1,200 /R x	21,28000 =	17,32429	
	A0D-0007	h	Manobre	0,600 /R x	18,16000 =	7,39213	
				Subtotal:		24,71642	24,71642
Materials							
	BJ188-0PM	u	Suport mural d'acer galvanitzat per a aigüeres, safareigs i lavabos col·lectius	3,500 x	27,83000 =	97,40500	
	BQ55-11P0	m2	Taulell de pedra sinteritzada, de 2 cm de gruix, amb acabat polit i preu alt	1,000 x	688,39000 =	688,39000	
	B07F-0LT4	m3	Morter de ciment pòrtland amb filler calcari CEM II/B-L i sorra, amb 250 kg/m3 de ciment, amb una proporció en volum 1:6 i 5 N/mm2 de resistència a compressió, elaborat a l'obra	0,007 x	92,03370 =	0,64424	
				Subtotal:		786,43924	786,43924
				DESPESES AUXILIARS	2,50 %		0,61791
				COST DIRECTE			811,77357
				DESPESES INDIRECTES	0,00 %		0,00000
				COST EXECUCIÓ MATERIAL			**811,77357**
P-616	**PQ83-HA7P**	u	Eixugamans antivandàlic, per aire calent amb sensor electrònic de presència, de planxa d'acer vitrificada, de potència 1800 W, cabal 3,6 m3/minut i temperatura 61°C, instal·lat	**Rend.: 1,262**			**229,23** €
				Unitats	Preu	Parcial	Import
Mà d'obra							
	A01-FEPH	h	Ajudant muntador	0,400 /R x	18,53000 =	5,87322	
	A0F-000R	h	Oficial 1a muntador	0,400 /R x	21,66000 =	6,86529	
				Subtotal:		12,73851	12,73851
Materials							
	BQ82-H61M	u	Eixugamans antivandàlic, per aire calent amb sensor electrònic de presència, de planxa d'acer vitrificat, de potència 1800 W, cabal 3,6 m3/minut i temperatura 61°C	1,000 x	216,30000 =	216,30000	
				Subtotal:		216,30000	216,30000

JUSTIFICACIÓ DE PREUS

PARTIDES D'OBRA

NÚM	CODI	UA	DESCRIPCIÓ			PREU
			DESPESES AUXILIARS	1,50	%	0,19108
			COST DIRECTE			229,22959
			DESPESES INDIRECTES	0,00	%	0,00000
			COST EXECUCIÓ MATERIAL			**229,22959**

P-617 **PQC1-00001** u Estudi cromàtic i estratigràfic de façanes mitjançant inspecció tècnica prèvia, definició de punts de mostreig en coordinació amb la Direcció Facultativa, obertura manual i controlada de 5 cales de petit format en zones representatives (parament arrebossat, capa fina/estuc, element seriat de formigó, zona protegida i zona exposada), extracció de 5 mostres, documentació fotogràfica i ubicació en plànol.
Inclou anàlisi de laboratori de cada mostra amb observació amb lupa binocular, embotit en resina, tall i polit de secció transversal, microscòpia òptica dereflexió i observació amb UV per identificació de capes.
Inclou interpretació de la seqüència estratigràfica de capes pictòriques i capes fines, identificació de la capa més antiga conservada, diferenciació entre pintures minerals i sintètiques i valoració de compatibilitat amb sistema d'acabat mineral al silicat.
Inclou caracterització orientativa dels morters d'arrebossat/regularització (conglomerant, àrids, granulometria, textura i color) i dels elements seriats de formigó/pedra artificial (matriu, àrids, porositat, cohesió superficial, carbonatació, sals si hi ha indicis i cromatisme propi), i, si escau, assaigs puntuals complementaris per confirmar compatibilitat de materials de reintegració.
Inclou redacció d'informe tècnic final amb fitxes estratigràfiques, fotografies de cales i seccions, criteri d'interpretació cromàtica i recomanacions per a neteja, reintegració i acabat final.
PARTIDA VALORADA AMB AMIDAMENT ZERO PER ESTAR INCLOSA EN L' 1 % DE CONTROL DE QUALITAT, QUE ANIRÀ A CARREC DEL CONTRACTISTA, SEGONS CONSTA EN LEPLEC DE CONDICIONS..

Rend.: 1,000 **4.153,60** €

				Unitats		Preu		Parcial	Import
Mà d'obra									
	A0140000	h	Manobre	5,000	/R x	18,16000	=	90,80000	
	A0129900	h	Conservador restaurador	10,000	/R x	45,00000	=	450,00000	
	A0121000	h	Oficial 1a	10,000	/R x	21,28000	=	212,80000	
	BLAB-0002	u	Interpretació i redacció informe analisi estatigrafics laboratori	1,000	x	650,00000	=	650,00000	
	BLAB-0001	u	Analisi estatrigrafica laboratori	5,000	x	550,00000	=	2.750,00000	
					Subtotal:			3.400,00000	3.400,00000

PROJECTE D´ADEQUACIÓ DE L´ANTIC CAFÈ - TEATRE DELS CAMPS ELISIS DE LLEIDA PER A USOS CULTURALS

JUSTIFICACIÓ DE PREUS

PARTIDES D'OBRA

NÚM	CODI	UA	DESCRIPCIÓ			PREU
			COST DIRECTE			4.153,60000
			DESPESES INDIRECTES	0,00	%	0,00000
			COST EXECUCIÓ MATERIAL			**4.153,60000**

P-618 **PQU0-566V** u Armari metàl·lic individual de doble compartiment interior, de 0.4x0.5x1,8 m, col·locat i amb el desmuntatge inclòs

Rend.: 1,231 **59,16** €

				Unitats		Preu		Parcial	Import
Mà d'obra									
	A0D-0009	h	Manobre per a seguretat i salut	0,250	/R x	18,16000	=	3,68806	
					Subtotal:			3,68806	3,68806
Materials									
	BQU0-0TH	u	Armari metàl·lic individual amb doble compartiment interior, de 0.4x0.5x1,8 m, per a 3 usos, per a seguretat i salut	1,000	x	55,38000	=	55,38000	
					Subtotal:			55,38000	55,38000
			DESPESES AUXILIARS	2,50	%				0,09220
			COST DIRECTE						59,16026
			DESPESES INDIRECTES	0,00	%				0,00000
			COST EXECUCIÓ MATERIAL						**59,16026**

P-619 **PQU1-49TH** u Banc de fusta, de 3,5 m de llargària i 0,4 m d'amplària, amb capacitat per a 5 persones, col·locat i amb el desmuntatge inclòs

Rend.: 1,149 **24,46** €

				Unitats		Preu		Parcial	Import
Mà d'obra									
	A0D-0009	h	Manobre per a seguretat i salut	0,150	/R x	18,16000	=	2,37076	
					Subtotal:			2,37076	2,37076
Materials									
	BQU1-0THX	u	Banc de fusta de 3,5 m de llargària i 0,4 m d'amplària, amb capacitat per a 5 persones per a 4 usos, per a seguretat i salut	0,250	x	88,12000	=	22,03000	
					Subtotal:			22,03000	22,03000
			DESPESES AUXILIARS	2,50	%				0,05927
			COST DIRECTE						24,46003
			DESPESES INDIRECTES	0,00	%				0,00000
			COST EXECUCIÓ MATERIAL						**24,46003**

JUSTIFICACIÓ DE PREUS

PARTIDES D'OBRA

NÚM	CODI	UA	DESCRIPCIÓ		PREU
P-620	PQU3-0234	u	Farmaciola d'armari, amb el contingut establert a l'ordenança general de seguretat i salut en el treball	Rend.: 1,000	107,81 €

				Unitats		Preu		Parcial	Import
Materials									
	BQU3-0TIB	u	Farmaciola tipus armari, amb el contingut establert a l'ordenança general de seguretat i salut en el treball	1,000	x	107,81000	=	107,81000	
			Subtotal:					107,81000	107,81000
			DESPESES AUXILIARS			1,00	%		0,00000
			COST DIRECTE						107,81000
			DESPESES INDIRECTES			0,00	%		0,00000
			COST EXECUCIÓ MATERIAL						**107,81000**

NÚM	CODI	UA	DESCRIPCIÓ		PREU
P-621	PQU4-65LW	u	Forn microones per a escalfar menjars, col·locat i amb el desmuntatge inclòs	Rend.: 1,000	68,22 €

				Unitats		Preu		Parcial	Import
Mà d'obra									
	A0D-0009	h	Manobre per a seguretat i salut	0,050	/R x	18,16000	=	0,90800	
			Subtotal:					0,90800	0,90800
Materials									
	BQU4-19O7	u	Forn microones, per a 2 usos, per a seguretat i salut	1,000	x	67,29000	=	67,29000	
			Subtotal:					67,29000	67,29000
			DESPESES AUXILIARS			2,50	%		0,02270
			COST DIRECTE						68,22070
			DESPESES INDIRECTES			0,00	%		0,00000
			COST EXECUCIÓ MATERIAL						**68,22070**

NÚM	CODI	UA	DESCRIPCIÓ		PREU
P-622	PQU7-0238	u	Material sanitari per a assortir una farmaciola amb el contingut establert a l'ordenança general de seguretat i salut en el treball	Rend.: 1,000	71,43 €

				Unitats		Preu		Parcial	Import
Materials									
	BQU7-0TJC	u	Material sanitari per a assortir una farmaciola, amb el contingut establert a l'ordenança general de seguretat i salut en el treball	1,000	x	71,43000	=	71,43000	
			Subtotal:					71,43000	71,43000
			DESPESES AUXILIARS			1,00	%		0,00000
			COST DIRECTE						71,43000
			DESPESES INDIRECTES			0,00	%		0,00000
			COST EXECUCIÓ MATERIAL						**71,43000**

JUSTIFICACIÓ DE PREUS

PARTIDES D'OBRA

NÚM	CODI	UA	DESCRIPCIÓ		PREU
P-623	PQUC-BIQL	mes	Lloguer de mòdul prefabricat per a equipament de menjador a obra de 6x2,4 m amb tancaments formats per placa de dues planxes d'acer prelacat i aïllament interior de 40mm de gruix i paviment format per tauler aglomarat hidròfug amb acabat de PVC sobre xapa galvanitzada i llana mineral de vidre, instal·lació elèctrica 1 punt de llum, interruptor, endolls i protecció diferencial, i equipat amb aigüera d'1 pica amb aixeta i taulell	Rend.: 1,000	118,76 €

				Unitats		Preu		Parcial	Import
Materials									
	BQUA-2RAZ	mes	Lloguer de mòdul prefabricat per a equipament de menjador a obra de 6x2,4 m amb tancaments formats per placa de dues planxes d'acer prelacat i aïllament interior de 40mm de gruix i paviment format per tauler aglomarat hidròfug amb acabat de PVC sobre xapa galvanitzada i llana mineral de vidre, instal·lació elèctrica amb 1 punt de llum, interruptor, endolls i protecció diferencial, i equipat amb aigüera d'1 pica amb aixeta i taulell	1,000	x	118,76000	=	118,76000	
			Subtotal:					118,76000	118,76000
			DESPESES AUXILIARS			2,50	%		0,00000
			COST DIRECTE						118,76000
			DESPESES INDIRECTES			0,00	%		0,00000
			COST EXECUCIÓ MATERIAL						**118,76000**

NÚM	CODI	UA	DESCRIPCIÓ		PREU
P-624	PQUD-BIQX	mes	Lloguer de mòdul prefabricat per a equipament sanitaris a obra de 3,7x2,4 m amb tancaments formats per placa de dues planxes d'acer prelacat i aïllament interior de 40mm de gruix i paviment format per tauler aglomarat hidròfug amb acabat de PVC sobre xapa galvanitzada i llana mineral de vidre, instal·lació elèctrica 1 punt de llum, interruptor, endolls i protecció diferencial, i equipat amb 2 inodors, 2 dutxes, lavabo col·lectiu amb 2 aixetes i termos elèctric 50 litres	Rend.: 1,000	158,99 €

				Unitats		Preu		Parcial	Import
Materials									
	BQUC-2RB	mes	Lloguer de mòdul prefabricat per a equipament sanitaris a obra de 3,7x2,4 m amb tancaments formats per placa de dues planxes d'acer prelacat i aïllament interior de 40mm de gruix i paviment format per tauler aglomarat hidròfug amb acabat de PVC sobre xapa galvanitzada i llana mineral de vidre, instal·lació elèctrica amb 1 punt de llum, interruptor, endolls i protecció diferencial, i equipat amb 2 inodors, 2 dutxes, lavabo col·lectiu amb 2 aixetes i termos elèctric 50 litres	1,000	x	158,99000	=	158,99000	
			Subtotal:					158,99000	158,99000

PARTIDES D'OBRA

NÚM	CODI	UA	DESCRIPCIÓ			PREU
			DESPESES AUXILIARS	2,50	%	0,00000
			COST DIRECTE			158,99000
			DESPESES INDIRECTES	0,00	%	0,00000
			COST EXECUCIÓ MATERIAL			**158,99000**

P-625 **PQUE-BIQT** mes Lloguer de mòdul prefabricat per equipament de vestidors a obra de 8x2,4 m amb tancaments formats per placa de dues planxes d'acer prelacat i aïllament interior de 40mm de gruix i paviment format per tauler aglomarat hidròfug amb acabat de PVC sobre xapa galvanitzada i llana mineral de vidre, instal·lació elèctrica 2 punts de llum, interruptor, endolls i protecció diferencial **Rend.: 1,000** **144,63** **€**

				Unitats		Preu		Parcial	Import
Materials									
	BQUE-2RB8	mes	Lloguer de mòdul prefabricat per equipament de vestidors a obra de 8x2,4 m amb tancaments formats per placa de dues planxes d'acer prelacat i aïllament interior de 40mm de gruix i paviment format per tauler aglomarat hidròfug amb acabat de PVC sobre xapa galvanitzada i llana mineral de vidre, instal·lació elèctrica amb 2 punts de llum, interruptor, endolls i protecció diferencial	1,000	x	144,63000	=	144,63000	
			Subtotal:					144,63000	144,63000
			DESPESES AUXILIARS	2,50	%				0,00000
			COST DIRECTE						144,63000
			DESPESES INDIRECTES	0,00	%				0,00000
			COST EXECUCIÓ MATERIAL						**144,63000**

P-626 **PQUH-65LZ** h Mà d'obra per a neteja i conservació de les instal·lacions **Rend.: 1,015** **18,07** **€**

				Unitats		Preu		Parcial	Import
Mà d'obra									
	A0D-0009	h	Manobre per a seguretat i salut	1,000	/R x	18,16000	=	17,89163	
			Subtotal:					17,89163	17,89163
			DESPESES AUXILIARS	1,00	%				0,17892
			COST DIRECTE						18,07055
			DESPESES INDIRECTES	0,00	%				0,00000
			COST EXECUCIÓ MATERIAL						**18,07055**

P-627 **PQUI-566W** u Nevera elèctrica, de 100 l de capacitat, col·locada i amb el desmuntatge inclòs **Rend.: 1,411** **127,63** **€**

				Unitats		Preu		Parcial	Import
Mà d'obra									
	A0D-0009	h	Manobre per a seguretat i salut	0,350	/R x	18,16000	=	4,50461	

PROJECTE D´ADEQUACIÓ DE L´ANTIC CAFÈ - TEATRE DELS CAMPS ELISIS DE LLEIDA PER A USOS CULTURALS

PARTIDES D'OBRA

NÚM	CODI	UA	DESCRIPCIÓ						PREU
						Subtotal:		4,50461	4,50461
Materials									
	BQUF-0TI6	u	Nevera elèctrica, de 100 l de capacitat, per a 2 usos, per a seguretat i salut	1,000	x	123,01000	=	123,01000	
						Subtotal:		123,01000	123,01000
						DESPESES AUXILIARS	2,50 %		0,11262
						COST DIRECTE			127,62723
						DESPESES INDIRECTES	0,00 %		0,00000
						COST EXECUCIÓ MATERIAL			**127,62723**

P-628 **PQUM-566Y** u Recipient per a recollida d'escombraries, de 100 l de capacitat, col·locat i amb el desmuntatge inclòs **Rend.: 1,548** **44,39** **€**

				Unitats		Preu		Parcial	Import
Mà d'obra									
	A0D-0009	h	Manobre per a seguretat i salut	0,100	/R x	18,16000	=	1,17313	
			Subtotal:					1,17313	1,17313
Materials									
	BQUI-0TI8	u	Recipient per a recollida d'escombraries de 100 l de capacitat, per a seguretat i salut	1,000	x	43,19000	=	43,19000	
			Subtotal:					43,19000	43,19000
			DESPESES AUXILIARS	2,50	%				0,02933
			COST DIRECTE						44,39246
			DESPESES INDIRECTES	0,00	%				0,00000
			COST EXECUCIÓ MATERIAL						**44,39246**

P-629 **PQUO-5671** u Taula de fusta amb tauler de melamina, de 3,5 m de llargària i 0,8 m d'amplària, amb capacitat per a 10 persones, col·locada i amb el desmuntatge inclòs **Rend.: 1,075** **30,68** **€**

				Unitats		Preu		Parcial	Import
Mà d'obra									
	A0D-0009	h	Manobre per a seguretat i salut	0,350	/R x	18,16000	=	5,91256	
			Subtotal:					5,91256	5,91256
Materials									
	BQUK-0TI0	u	Taula de fusta amb tauler de melamina, de 3,5 m de llargària i 0,8 m d'amplària, amb capacitat per a 10 persones per a 4 usos, per a seguretat i salut	0,250	x	98,46000	=	24,61500	
			Subtotal:					24,61500	24,61500
			DESPESES AUXILIARS	2,50	%				0,14781
			COST DIRECTE						30,67537
			DESPESES INDIRECTES	0,00	%				0,00000
			COST EXECUCIÓ MATERIAL						**30,67537**

JUSTIFICACIÓ DE PREUS

PARTIDES D'OBRA

NÚM	CODI	UA	DESCRIPCIÓ		PREU
P-630	RF000001	u	Realització de reportatge fotogràfic seguint les indicacions de la D.F.	Rend.: 1,000	1.435,64 €

COST DIRECTE		1.435,64000
DESPESES INDIRECTES	0,00 %	0,00000
COST EXECUCIÓ MATERIAL		**1.435,6400**

	XPA004TR	PA	Partida alçada per la Seguretat i Salut a l'obra, en base a les indicacions donades en l'estudi bàsic i el Pla de Seguretat i Salut per els obres de construcció d'un local per a us polivalent al parc del Graó d'Alpicat per tal de complir les disposicions del RD1627/97 i altres normatives d'obligat compliment complementàries	Rend.: 1,000	2.349,21 €

COST DIRECTE		2.349,21000
DESPESES INDIRECTES	0,00 %	0,00000
COST EXECUCIÓ MATERIAL		**2.349,2100**

	ZCI015	tn	Càrrega i transport de residus especials de fibrocimet a instal·lació autoritzada, amb palets d'1 m3 de capacitat	Rend.: 4,000	119,20 €

			Unitats		Preu	Parcial	Import
Maquinària							
	C154-003M	h	Camió per a transport de 12 t	10,000	/R x 47,68000 =	119,20000	
				Subtotal:		119,20000	119,20000

COST DIRECTE		119,20000
DESPESES INDIRECTES	0,00 %	0,00000
COST EXECUCIÓ MATERIAL		**119,20000**

	ZCI016	tn	Trnsport de terres a abocador clase II	Rend.: 1,000	33,73 €

			Unitats		Preu	Parcial	Import
Maquinària							
	C1501800	h	Camió per a transport de 12 t	1,000	/R x 33,73000 =	33,73000	
				Subtotal:		33,73000	33,73000

COST DIRECTE		33,73000
DESPESES INDIRECTES	0,00 %	0,00000
COST EXECUCIÓ MATERIAL		**33,73000**

	ZCI406	Tn	Disposició controlada dipòsit autoritzat, residus teres contaminades tipus II	Rend.: 1,000	80,00 €

				Unitats		Preu	Parcial	Import
Altres								
	F2RA7581	Tn	Disposició controlada dipòsit autoritzat, residus teres contaminades tipus II	1,000	x	80,00000 =	80,00000	

PROJECTE D´ADEQUACIÓ DE L´ANTIC CAFÈ - TEATRE DELS CAMPS ELISIS DE LLEIDA PER A USOS CULTURALS

JUSTIFICACIÓ DE PREUS

PARTIDES D'OBRA

NÚM	CODI	UA	DESCRIPCIÓ	PREU

Subtotal:	80,00000	80,00000

COST DIRECTE		80,00000
DESPESES INDIRECTES	0,00 %	0,00000
COST EXECUCIÓ MATERIAL		**80,00000**

	ZCI407	kg	Disposició controlada en dipòsit autoritzat inclòs el cànon sobre la deposició controlada dels residus de la construcció, segons la LLEI 8/2008, de residus de fibrociment perillosos amb una densitat 0,9 t/m3, procedents de construcció o demolició, amb codi 17 06 05* segons la Llista Europea de Residus, per a seguretat i salut	Rend.: 1,000	0,50 €

				Unitats		Preu	Parcial	Import
Materials								
	B2RA-28VC	kg	Disposició controlada en dipòsit autoritzat inclòs el cànon sobre la deposició controlada dels residus de la construcció, segons la LLEI 8/2008, de residus de fibrociment perillosos amb una densitat 0,9 t/m3, procedents de construcció o demolició, amb codi 17 06 05* segons la Llista Europea de Residus, per a seguretat i salut	1,000	x	0,50000 =	0,50000	
				Subtotal:			0,50000	0,50000

COST DIRECTE		0,50000
DESPESES INDIRECTES	0,00 %	0,00000
COST EXECUCIÓ MATERIAL		**0,50000**

JUSTIFICACIÓ DE PREUS

ALTRES

CODI	UA	DESCRIPCIÓ	PREU	
B000-0001	u	petit material i varis	1,00000	€
B000-00001	kg	Lechada litio coloreada para pavimento	1,15000	€
B064-14SCT	m2	Encofrat perdut de peces de polipropilè reciclat, C-10 ´´CÀVITI´´, de 750x500x100 mm, color negre, incloses les peces especials	13,01000	€
B06F1-0001	kg	Aditiu per reducir la retracció a base d'óxit de calç lliure de clorurs i sulfats	1,84000	€
B06F1-MYDF	m3	Formigó color en masa NCS s 2005-Y50R o equivalent fabricat amb sorra, arids, ciment blanc i colorejants minerals, armat amb fibres d'acer, de 10 cm de gruix, HMF - 30 / A / F / 12 / 50 / xM1 amb una quantitat de ciment de 300 kg/m3 i relació aigua ciment =< 0.5	225,00000	€
B0911000	kg	Adhesiu d'aplicació a dues cares de cautxú sintètic	6,01000	€
B0A75600	u	Abraçadora plàstica, de 16 mm de diàmetre interior	0,41000	€
B0A75E00	u	Abraçadora plàstica, de 32 mm de diàmetre interior	0,72000	€
B0A7A300	u	Abraçadora d'acer inoxidable, unió amb encaix, de 15 mm de diàmetre interior	0,74000	€
B0A7A400	u	Abraçadora d'acer inoxidable, unió amb encaix, de 18 mm de diàmetre interior	0,84000	€
B0A7A500	u	Abraçadora d'acer inoxidable, unió amb encaix, de 22 mm de diàmetre interior	1,20000	€
B0A7A600	u	Abraçadora d'acer inoxidable, unió amb encaix, de 28 mm de diàmetre interior	1,86000	€
B0A7A700	u	Abraçadora d'acer inoxidable, unió amb encaix, de 35 mm de diàmetre interior	3,00000	€
B0A7A800	u	Abraçadora d'acer inoxidable, unió amb encaix, de 42 mm de diàmetre interior	4,12000	€
B0A7B900	u	Abraçadora d'acer inoxidable, isofònica, de 54 mm de diàmetre interior	6,26000	€
B0A7BB00	u	Abraçadora d'acer inoxidable, isofònica, de 75 mm de diàmetre interior	7,00000	€
B0CC0-0001	l	Silicona per motlles	65,00000	€
B7CJ1240	m2	Planxa d'escuma elastomèrica per a aïllament tèrmic de conductes, autoadhesiva, de 10 mm de gruix, amb un factor de resistència a la difusió del vapor d'aigua >= 5000	12,47000	€
B7CJ12C0	m2	Planxa d'escuma elastomèrica per a aïllament tèrmic de conductes, autoadhesiva, de 30 mm de gruix, amb un factor de resistència a la difusió del vapor d'aigua >= 5000	26,52000	€
B7CJ15G0	m2	Planxa d'escuma elastomèrica per a aïllament tèrmic d'equips i conductes, de 50 mm de gruix, amb un factor de resistència a la difusió del vapor d'aigua >= 7000	67,52000	€
B891-0955	kg	Pintura poxida dos components	18,85000	€
BADSER04	u	Tancament belvedere amb dues portes d'una fulla batents laterals de 110x2250 cm de pas, una tarja central, dues superiors i dues laterals envidrades fixes, amb un sostre ceg, tots cosntruit amb estructura metal.lica, per tapar un forat de 670x450x75 cm. L'estructura frontal del tancament esatrà formant un portic de tres vanos, amb dues alçades en les parts laterals i una sola alçada en la part central, construit tot amb dobles pletines de 300x150 mm, amb una de central intercal.lada de 250x15 mm. Tota l'estructura estarà enmarcada interiorment amb dobles perfils PNL-50 com a suport dels vidres i com llistons de subjecció. L'estructura de les fulles practicables sera amb xapa de 150x15 mm, i tambe estara enmarcada amb perfils PNL-50 com suport de les vidrieres. El sostre del conjunt serà ceg, i estarà construit amb dobes xapes de 750x15 mm fixades a la paret amb perfils PNT-100. La partida inclou les forntisses d'alta resistència, els tiradors exteriors de rodons de 20 mm col.locats horitzontals en forma de U, barres antipanic interiors de superficie tipus D-Line ref. 14.5122.02.001 o equivalents, els burlets retractitils tipus guillotina en les parts inferiors de les fulles practicables, els retorns hidraulics per a fulles pesades, i tots els complements necessaris per deixar la partida acabada segons detall planols. Tots els elements metal.lics seran galvanitzats, i les soldadures es revestiran amb pintura galvanica abans de la posada en obra, deixants per al pintat posterior, contat en partida apart.	12.850,86000	€
BAFSER01	u	Porta principal de dues fulles batents de 200x 225 cm de pas lliure, amb una tarja superior i dues laterals per enividrar, per una obertura d'obra de 305x415 cm. La porta estra construida amb una recerrcat tipus portic amb dos muntants laterals i un traveser superior construits amb xapa metal.lica de 400x15 mm de secció. Les fulles i vidrieres laterals, estaran enmarcades amb tubs de 80x40x3 mm, i les fulles practicables tambe estaràn formades per una estructura dels metixos tubs, revestides per les dues cares amb xapa llisa de 3 mm de gruix, amb aïllament de panells de llana de roca rigida col.locats a l'interior de les fulles entre les xapes de revestiment. El llindar de la porta estarà equipat amb doble passamà de 80x10 mm, i les tarjes superiors i	7.100,00000	€

JUSTIFICACIÓ DE PREUS

ALTRES

CODI	UA	DESCRIPCIÓ	PREU	
		laterals envidrades disposaran de tubs i passamans de dieferents esquadries per la formació dels llistons d'envidrar. La partida inclou les forntisses d'alta resistència i gran pes preparades per a tràfic intents, els tiradors exteriors de rodons de 20 mm col.locats horitzontals en forma de U, barres antipanic interiors de superficie tipus D-Line ref. 14.5122.02.001 o equivalents, els burlets retractitils tipus guillotina en les parts inferiors de les fulles practicables, els retorns hidraulics per a fulles pesades, pany de seguretat per exteriors, i tots els complements necessaris per deixar la partida acabada segons detall planols. Tots els elements metal.lics seran galvanitzats, i les soldadures es revestiran amb pintura galvanica abans de la posada en obra, deixants per al pintat posterior, contat en partida apart.		
BAFSER02	u	Tancament format per porta pivotant i tarja superior fixa de vidre. El tancament estarà equipat amb un llindar situat entre la fulla pivotant i la tarja vidriera, de xapa de 350x15 mm reforçada amb dues platines verticals de 10x100 mm i amb llistonets per la col.locació del vidre fix de la tarja. Porta pivotant. Subministrament i col·locació de porta pivotant de dimensions 2,10 m d'amplada x 3,00 m d'alçada, formada per perfileria d'acer sistema JANSEN, tipus Janisol o equivalent, dissenyada per a ús exterior/interior segons projecte. Fulla única pivotant, construïda amb perfils tubulars d'acer laminat en calent, amb tractament anticorrosiu mitjançant galvanitzat o imprimació epoxi de fàbrica, preparada per a acabat final lacat al forn en color a definir per la Direcció Facultativa. Estructura composta per: -Marc perimetral fix ancorat a obra mitjançant grapes metàl·liques o tacs químics. -Fulla pivotant amb eix vertical desplaçat (pivot superior i inferior), amb sistema de rodaments d'alta resistència dimensionat per al pes propi de la porta. -Perfileria amb trencament de pont tèrmic (si escau segons ús i normativa energètica). -Vidre aïllant de lluna de baixa emissivitat de 6+6 mm de gruix amb 2 butiral transparent classe 1 (B) 1 segons UNE-EN 12600, cambra d'aire de 12 mm i lluna de 5+5 mm de gruix amb 2 butiral transparent de lluna incolor, classe 1 (B) 1 segons UNE-EN 12600, col·locat amb llistó de vidre acer adaptat a les noves fusteries. Ferratges inclosos: -Sistema pivotant superior i inferior regulable. -Tancament amb pany encastat i maneta d'acer inoxidable. -Possibilitat d'integració de sistema de control d'accés (no inclòs si no es defineix). Tarja envidrada. Estarà encerclada lateralment i per la part superior amb doble peltina de 50x10 mm que serviran con suport i com llistons d'envidrar i aniran encastades a l'obra. Cal recordar que la part superior estarà corbada amb radis variables per adaptar-se a l'arcada d'obra existent. Prestacions: -Estanquitat, permeabilitat a l'aire i resistència al vent segons normativa UNE-EN aplicable al sistema Jansen seleccionat. -Compliment del CTE (Codi Tècnic de l'Edificació), especialment DB-SUA i DB-HS si escau. -Resistència mecànica adequada a ús intensiu. Inclou: -Transport a obra. -Mitjans auxiliars per a muntatge. -Nivellació, aplomat i ajust final. -Segellat perimetral amb silicona estructural o massilla elàstica compatible. -Proteccions provisionals fins a recepció d'obra. Mesura: -Per unitat completament instal·lada i en funcionament.	6.986,00000	€
BAFSER03	u	Vidreira fixa d'un sol cos, de 370x185 cm construida amb una recercat amb dos muntants laterals i un traveser superior i un d'inferior de xapa metal.lica de 350x15 mm de secció. El recercat estara enmarcat interiorment amb doble perfil PNL-80 com reforç i com llistons d'envidrar La partida inclou tots els complements necessaris per deixar la partida acabada segons detall planols. Tots els elements metal.lics seran galvanitzats, i les soldadures es revestiran amb pintura galvànica abans de la posada en obra, deixants per al pintat posterior, contat en partida apart.	985,00000	€
BAFSER15	m	Escopidor finestres amb xapa galvanitzada de 400x10 mm de secció galvanitzada.	85,00000	€
BAFSER86	u	Tarja envidrada a muntar sobre balconera de dues fulles correderes de 450x170cm, construida amb amb doble peltina de 50x10 mm i una central de 40x20 mm que serviran con suport i com llistons d'envidrar. La part superior estarà corbada amb radis variables per adaptar-se a l'arcada d'obra existent. El tancament estarà equipat amb un llindar situat com base de la tarja i per sobre de la balconera d'alumini de dos fullex correderes, i sera amb un perfil UPN-200 amb aïllament intercal.lat i amb	2.150,00000	€

ALTRES

CODI	UA	DESCRIPCIÓ	PREU	
		tapa de xapa de 2 mm La partida inclou els ancoratges i fixacions oculits a paret i tots els complements necessaris per deixar la partida acabada segons detall planols. Tots els elements metal.lics seran galvanitzats, els cargols dels elements desmuntables avellanats, i les soldadures es revestiran amb pintura galvànica abans de la posada en obra, deixants per al pintat posterior, contat en partida apart.		
BAFSERRR	u	Tarja envidrada a muntar sobre balconera de un full pivotant de 210x140cm, construida amb amb doble peltina de 50x10 mm i una central de 40x20 mm que serviran con suport i com llistons d'envidrar. La part superior estarà corbada amb corbatura de mitg punt per adaptar-se a l'arcada d'obra existent. El tancament estarà equipat amb un llindar situat com base de la tarja i per sobre de la balconera d'alumini de dos fullex correderes, i sera amb un perfil UPN-140 amb aïllament intercal.lat i amb tapa de xapa de 2 mm La partida inclou els ancoratges i fixacions oculits a paret i tots els complements necessaris per deixar la partida acabada segons detall planols. Tots els elements metal.lics seran galvanitzats, els cargols dels elements desmuntables avellanats, i les soldadures es revestiran amb pintura galvànica abans de la posada en obra, deixants per al pintat posterior, contat en partida apart.	1.094,00000	€
BAFSER111	u	Porta metal.lica de tres fulles batents per un buit d'obra de 210x226 cm per armari CGP, formada per bastiment de tubs tipus Perfisa. Fulles a base d'estructura de tub d'acer galvanitzat en fred de 100x50x3 mm i xapa d'acer galvanitzada de 3 mm colocada a dues cares i lacada de color RAL a determinar per la D.F. Inclou talls a la xapa per instal.lacions. Estarà equipada amb panys GIS i reixetes de ventilació. S'inclou ferratges, panys i tots les accesoris i complements necessaris per deixar la partida acabada segons detall planols	685,00000	€
BAFSER82	m	Estructures suspeses del sostre per a zonificació flexible, formades per doble passamà d'acer inoxidable mate de 100x10 mm separat 30 mm entre si per encabir guía de cortina (també inclosa a la partida), corbats amb diferents radis segons documentació gràfica. Els separadors entre els dos cercles paral.lels seran els suports per on es penjaran al sostre. La partida inclourà part proporcional de tirants i tensors de regulació en acer inoxidable, els suports de suspensió separadors dels cercles, els possibles rigiditzadors horitzontals i verticals, els ancoratges a les jàsseres i punts forts del sostre, els apuntalaments necessaris per al seu muntatge i tots els complements necessaris per deixar la partida acabada segons detall plànols. Tots els elements metal.lics seran d'acer inoxidable mate, els cargols dels elements desmuntables seràn avellanats i tipus allen, i inclou les soldadures o metxes d'unió entre elements, tot d'acer inoxidable. Inclou reproducció dels elements amb fusta i amb la proposta de subjeccions a mida real per a comprovar geometries.	185,00000	€
BAFSER85	m	Suports metal.lics galvanitzats per a estructura de porxo en terrasses planta 1, fet amb tubs de 120x40x3 mm formant pilars i bigues. La partida incloula part proporcional de suports, pletines, taps i ancoratges de fixacióa barana d'obra i parets, i tots els complements necessaris per deixar la partida acabada segons detall planols. Tots els elements metal.lics seran galvanitzats, els cargols dels ancoratges avellanats, i les soldadures es revestiran amb pintura galvànica abans de la posada en obra, deixants per al pintat posterior, contat en partida apart.	35,00000	€
BAFSER87	m2	Estructrua metal.lica per baranes escala principal feta amb engtramat tubs galvanitzats de 60x60x3 mm col.locats segons les pendents de l'escala, horitzontals o verticals (separats 60 cm inter eixes) La partida incloula part proporcional de suports, pletines i ancoratges de fixacióa barana d'obra i parets, i tots els complements necessaris per deixar la partida acabada segons detall planols.	115,00000	€
BAFSERS1	u	Porta de pas interior de vidre tipus securit, d'una fulla batent, de 91 x 210 cm de pas lliure. Fulla a base de vidre lluna incolora trempada de 10 mm de gruix La partida inclou els rodaments encaixats en paviment i llindar amb coixinets d'agulles i/o boles, amb fre hidràulic integrat, retorn hidràulic, pany de cop, tiradors, maneta, falleba, i tots els accesoris per al seu correcte funcionament. Tots els ferratges i accessoris seràn d'acer inoxidable mate. La partida inclou topall clavat al terra. Tot acabat segons detall plànols.	315,00000	€
BAFSERS2	u	Vidre fixe laminar de seguretat de 2 llunes, amb acabat de lluna incolora, de 10+10 mm de gruix, amb 1 butiral transparent, fixat a base de perfil compost de platines d'acer encastat a paraments d'obra, per a un buit d'obra de 441x215mm.	1.624,00000	€

ALTRES

CODI	UA	DESCRIPCIÓ	PREU	
BAFSERS3	u	Vidre fixe laminar de seguretat de 2 llunes, amb acabat de lluna incolora, de 10+10 mm de gruix, amb 1 butiral transparent, fixat a base de perfil compost de platines d'acer encastat a paraments d'obra, per a un buit d'obra de 168x304 cm.	652,00000	€
BAFSERX1	u	PORTA BATENT EI60 INCORPORADA AL PLAFONAT Porta de pas interior cega EI60 incorporada al plafonat adjacent, d'una fulla batent, de 100 x 226 cm de pas lliure. ESTRUCTURA DE SUPORT DEL BASTIMENT Estructura a base de connectors a paraments existents per suportació i rigidització del sistema de bastiment. BASTIMENT Bastiment d'acer galvanitzat amb termoexpandent perimetral i folrat de de mdf lacat amb una capa segelladora i dues a base de laca de poliuretà mate color blanc, amb junt estanqueitat de neoprè i tira perimetral de material intumescent entre bastiment-buit d'obra FULLA Fulla plana llisa de 60 mm de gruix total a base de xapa de 0.8mm de gruix unida mitjançant premsat reblert amb material termoaïllant llana de roca de 180 Kg/m3 resistent al foc 60 m, folrada de tauler mdf ignífug de 12mm de gruix lacada amb una capa segelladora i dues a base de laca de poliuretà mate color blanc i enrasada per fora a plafonat. FERRATGES Inclou frontisses, pany de cop, tirador i fre tipus d-line d'acer inoxidable. Tot segons detall. Inclou barra antipànic tipus D-LINE ref. 14.5122.02.001 acabat acer inoxidable.	801,00000	€
BAFSERX2	u	PORTA BATENT EI60 AMB TARJA LATERAL INCORPORADA AL PLAFONAT Porta de pas interior cega EI60 incorporada al plafonat adjacent, de fulla batent amb tarja lateral, de 145 x 226 cm de pas lliure. ESTRUCTURA DE SUPORT DEL BASTIMENT Estructura a base de connectors a paraments existents per suportació i rigidització del sistema de bastiment. BASTIMENT Bastiment d'acer galvanitzat amb termoexpandent perimetral i folrat de de mdf lacat amb una capa segelladora i dues a base de laca de poliuretà mate color blanc, amb junt estanqueitat de neoprè i tira perimetral de material intumescent entre bastiment-buit d'obra FULLA / TARJA LATERAL Fulla plana llisa de 60 mm de gruix total a base de xapa de 0.8mm de gruix unida mitjançant premsat reblert amb material termoaïllant llana de roca de 180 Kg/m3 resistent al foc 60 m, folrada de tauler mdf ignífug de 12mm de gruix lacada amb una capa segelladora i dues a base de laca de poliuretà mate color blanc i enrasada per fora a plafonat. FERRATGES Inclou frontisses, pany de cop, tirador i fre tipus d-line d'acer inoxidable. Tot segons detall. Inclou barra antipànic tipus D-LINE ref. 14.5122.02.001 acabat acer inoxidable.	998,00000	€
BAFSERZ1	u	PORTA BATENT INCORPORADA AL PLAFONAT Porta de pas interior cega incorporada al plafonat adjacent, d'una fulla batent, de 91 x 226 cm de pas lliure. ESTRUCTURA DE SUPORT DEL BASTIMENT Estructura a base de connectors a paraments existents per suportació i rigidització del sistema de bastiment. BASTIMENT Bastiment d'acer galvanitzat FULLA Porta batent formada per estructura de tub d'acer galvanitzat de 40 x 40 x 1,5 mm. Folre a base de plafonat a dues cares amb plafó o encadellat tricapa de fusta d'avet pintat o envernissat color RAL	675,00000	€

ALTRES

CODI	UA	DESCRIPCIÓ	PREU	
		a determinar per la D.F. FERRATGES Inclou frontisses, pany de cop, tiradors, maneta, falleba i tots els accesoris per al seu correcte funcionament. Tots els ferratges i accessoris aniran amb acabat inox NOTA: Veure plànols complementaris de detall Totes les unions aniran soldades o fixades amb cargols enrasats a fusteria Totes les mides i nivells s'han de validar a l'obra		
BAFSERZ2	u	PORTA BATENT AMB TARJA LATERAL INCORPORADA AL PLAFONAT Porta de pas interior cega incorporada al plafonat adjacent, d'una fulla batent amb tarja lateral, de 145 x 226 cm de pas lliure. ESTRUCTURA DE SUPORT DEL BASTIMENT Estructura a base de connectors a paraments existents per suportació i rigiditzadó del sistema de bastiment. BASTIMENT Bastiment d'acer galvanitzat FULLA / TARJA Fulla batent formada per estructura de tub d'acer galvanitzat de 40 x 40 x 1,5 mm. Folre a base de plafonat a dues cares amb plafó o encadellat tricapa de fusta d'avet pintat o envernissat color RAL a determinar per la D.F. FERRATGES Inclou frontisses, pany de cop, tiradors, maneta, falleba i tots els accesoris per al seu correcte funcionament. Tots els ferratges i accessoris aniran amb acabat inox NOTA: Veure plànols complementaris de detall Totes les unions aniran soldades o fixades amb cargols enrasats a fusteria Totes les mides i nivells s'han de validar a l'obra	903,00000	€
BAFSERZ3	u	Porta de pas interior cega incorporada al plafonat adjacent, d'una fulla pivotant, de 100 x 226 cm de pas lliure. Fulla formada per subestructura de fusta de 60x60 mm amb aïllament de llana de roca i folre a dues cares a base de tauler o encadellat de fusta d'avet tricapa g=16 mm fixat a estructura de suport i envernissat o pintat de color RAL a determinar per la D.F. Inclou fre, pany de cop i clau, tiradors, maneta, falleba i tots els accessoris per al seu correcte funcionament. Tots els ferratges i accessoris aniran amb acabat inox. La partida inclou topall clavat al terra i les condemnes en el cas de les portes dels serveis. Inclou tanca amb desbloqueig de la porta des de l'exterior. Tot acabat segons detall plànols.	495,00000	€
BAS1-1020	u	Moble M1. Inclou formació de subestructura, tancaments fixes, practicables, sostres, paviments, tot segons plànols detall	4.000,00000	€
BB1A-0XPZ	m	Subministrament i col.locació de passamà de fusta massissa d'avet, de secció regular, polit i pintat o envernissat. Instal.lat sobre suports metàl.lics d'acer galvanitzat, ancorats mecànicament a parament. Inclou: retalls, ajustos, cargols i tacs d'ancoratge, accessoris terminals, unions, així com tots els treballs necessaris per garantir la seva continuïtat, rigidesa, estabilitat, i seguretat d'ús.	41,47000	€
BC1A-0001	m	Barana de vidre View Crystal ´´CORTIZO´´ o similar, sense passarmans, format per continu en ´´U´´ d'aleació d'alumini 6063 T6, acabat lacat texturat amb el sello QUALICOAT, provat per a una càrrega de 0,8 kN/m	113,00000	€
BC1A-168X4	m2	Vidre laminar de seguretat 2 llunes, amb acabat de lluna incolora, de 10+10 mm de gruix, amb 1 butiral transparent, classe 2 (B) 2 segons UNE-EN 12600	90,12000	€
BC1K-0WNN	u	Mirall de lluna acolorida de gruix 5 mm reclinable especial per a minusvalits,	185,00000	€

ALTRES

CODI	UA	DESCRIPCIÓ	PREU	
BE42Q421	m	Conducte llis circular de planxa d'acer galvanitzat de 125 mm de diàmetre (s/UNE-EN 1506), de gruix 0,6 mm, autoconnectable	7,02000	€
BE42Q821	m	Conducte llis circular de planxa d'acer galvanitzat de 200 mm de diàmetre (s/UNE-EN 1506), de gruix 0,6 mm, autoconnectable	11,20000	€
BE42QB52	m	Conducte helicoïdal circular de planxa d'acer galvanitzat de 400 mm de diàmetre (s/UNE-EN 1506), de gruix 0,8 mm, unió amb brida extensible cargolada	24,86000	€
BE52Q230	m2	Formació de conducte rectangular de planxa d'acer galvanitzat, de 0,8 mm de gruix, amb unió marc cargolat i clips	12,81000	€
BE6R1800	m2	Xapa d'alumini de 0,8 mm de gruix, acabat llis, per a recobriment d'aïllaments tèrmics de conductes	13,91000	€
BEAZÇ300	l	Líquid Glicol per a reblert de la instal·lació de geotèrmia per a una temperatura de treball de -35 °C.	2,28000	€
BEGD2A36	u	Bomba de calor partida d'expansió directa per a conductes, gama domèstica/comercial, de baixa silueta, potència frigorífica nominal de 5,7 a 6,2 kW, potència calorífica nominal de 6,2 a 6,7 kW, amb uns coeficients d'eficiència energètica estacionals SEER de 5,1 a 5,6 (A) i SCOP de 4 a 4,6 (A+) segons REGLAMENTO (UE) 626/2011, alimentació elèctrica monofàsica de 230 V, gas refrigerant R410A, nivell de potència acústica segons REGLAMENTO (UE) 206/2012, de preu alt	1.293,12000	€
BEJBÇFD1	u	Fan-coil de conducte alta pressió de sostre sense carcassa fabricant AERMEC i model FPMI132 o equivalent, amb ventilador EC, per a treballar en sistemes de distribució d'aigua de 2 tubs de baixa temperatura, de 6,321 kW de potència frigorífica màxima, 4,964 kW de potència frigorífica sensible i 7,783 kW de potència calorífica màxima(segons les temperatures designades en projecte), de 180 W de potència elèctrica total absorbida, alimentació monofàsica de 230 V, per a muntar en fals sostre. Inclou sistema de control remot amb termostat i comandament, filtre MFCK2, safata auxiliar de condensats horitzontal MBCO i regleta tipo mamut amb tapa MRS3.	807,46000	€
BEK11N88	u	Reixeta d'impulsió o retorn, d'una filera d'aletes fixes horitzontals, d'alumini anoditzat platejat, de 825x225 mm, d'aletes separades 8 mm, de secció recta i per a fixar al bastiment	182,41000	€
BEK11QB8	u	Reixeta d'impulsió o retorn, d'una filera d'aletes fixes horitzontals, d'alumini anoditzat platejat, de 1025x325 mm, d'aletes separades 8 mm, de secció recta i per a fixar al bastiment	337,70000	€
BEK21847	u	Reixeta d'impulsió o retorn, amb una filera d'aletes orientables horitzontals, d'alumini anoditzat platejat, de 225x125 mm, d'aletes separades 20 mm, de secció recta i per a fixar al bastiment	9,84000	€
BEK31GAE	u	Reixeta d'impulsió, de dues fileres d'aletes, a la vista horitzontals, d'alumini anoditzat platejat, de 500x300 mm, d'aletes totes orientables, separades 20 mm, de secció recta i per a fixar al bastiment	31,44000	€
BEK8Ç151	u	Difusor lineal decoratiu FDSXW per a FBS , 1 ranura, impulsió, perfil de marc ample (16 mm), XXXX, làmines de plàstic de color similar a RAL 9005, impulsió horitzontal bilateral, execució en línia contínua de 1000 mm amb peça d'extrem dreta muntada en fàbrica. Totalment connectada i en funcionament.	151,32000	€
BEK8Ç152	u	Difusor lineal FDSXW per a FBS , 1 ranura, impulsió, perfil de marc ample (16 mm), XXXX, làmines de plàstic de color similar a RAL 9005, impulsió horitzontal bilateral, execució en línia contínua de 1000 mm amb peça d'extrem dreta muntada en fàbrica. Totalment connectada i en funcionament.	145,73000	€
BEK8Ç153	u	Difusor lineal de terra, comporta corredissa de regulació, sense material aïllant, per a FDSXW-1, 125 mm, 1000 mm, execució individual, sense comporta reguladora, sense junta labial de goma, KHV, sense tapa. Totalment connectada i en funcionament.	277,21000	€
BEK8Ç154	u	Difusor lineal decoratiu FDSXW per a FBS , 1 ranura, impulsió, perfil de marc ample (16 mm), XXXX, làmines de plàstic de color similar a RAL 9005, impulsió horitzontal bilateral, execució en línia contínua de 500 mm amb peça d'extrem dreta muntada en fàbrica. Totalment connectada i en funcionament.	75,68000	€
BEK8Ç155	u	Difusor lineal FDSXW per a FBS , 1 ranura, impulsió, perfil de marc ample (16 mm), XXXX, làmines de plàstic de color similar a RAL 9005, impulsió horitzontal bilateral, execució en línia contínua de 500 mm sense peça d'extrem dreta muntada en fàbrica. Totalment connectada i en funcionament.	68,18000	€
BEKEÇ481	u	Tovera de llarg abast WDA-D-100-SK-XXXX-DS1-R0-B0-BR-DV0-E000-AA-0000, per muntatge a conducte circular i abertura de tobera 100mm amb dispositiu orientable i disc deflector. Inclou marc exterior, comporta de regulació i petit material de instal·lació.	319,05000	€
BEKEÇ862	u	Unitat multitobera model DSA-V0-1-9005-DS-DSCPL-9005-01000-SM o equivalent, amb otberes regulables manuals o individualment i placa frontal. Negre similar a RAL9005. Ejecució DSCPL. Inclou la part proporcional per instal·lar-ho dins del acabat de pladur linial.	159,77000	€

JUSTIFICACIÓ DE PREUS

ALTRES

CODI	UA	DESCRIPCIÓ	PREU	
BEKEÇ863	u	Plènum de diseny rectangular AK-DSA-V0-1-B-01000-FV-SV-DK2-GD0-li-KHS-KVS-S1-1X123-E o equivalent per unitat multitobera DSA-V0. Ejecució en línia continua de longitug 1000mm amb unió fixa, amb comporta reguladora, amb aïllament tèrmic. Alt plènum 175mm, coll 45mm, boca lateral de diàmetre de 123mm.	159,77000	€
BEKEÇ864	u	Unitat multitobera de llarg abast model WGA-Q-V0-DSCPL-01010-B-SB-XXXX-XX-VM-SN-B0-E000 o equivalent, amb toberes orientables individualment de forma manual, ejecució DSCPL, longitud 1010mm, muntatge ocult darrera d'estructura linial de pladur.	391,20000	€
BEKEÇ865	u	Plènum de diseny rectangular AK-WGA-DSCPL-01010-FV-SV-DK2-GD0-li-285-122-1x198-S1 o equivalent per unitat multitobera WGA-QF0. Ejecució en línia continua de longitug 1010mm amb unió fixa, amb comporta reguladora, amb aïllament tèrmic. Alt plènum 285mm, coll 122mm, boca lateral de diàmetre de 198mm.	391,20000	€
BEM32311	u	Ventilador-extractor monofàsic per a 230 V de tensió, de 160 m3/h de cabal màxim d'aire, de pressió baixa, per a encastar	60,45000	€
BEP31150	u	Boca d'extracció de 125 mm de diàmetre de connexió i 160 mm de diàmetre exterior, d'acer galvanitzat amb acabat pintat, per a col·locar en paret o sostre	49,08000	€
BEU41D11	u	Dipòsit d'expansió de 80 l de capacitat, de planxa d'acer i membrana elàstica, de pressió màxima 10 bar, amb connexió d'1´´	214,58000	€
BEUE2651	u	Dipòsit d'inercia d'acer inoxidable 1.4401 (AISI 316) amb aïllament tèrmic d'escuma de poliuretà i revestiment exterior d'alumini, de 500 l de capacitat, purga d'aire amb connexions de rosca 1 1/2´´, de pressió màxima de servei 6 bar i 95°C de temperatura màxima	1.254,36000	€
BEW44000	u	Suport estàndard per a conducte circular de 125 mm de diàmetre	5,04000	€
BEW48000	u	Suport estàndard per a conducte circular de 200 mm de diàmetre	6,18000	€
BEW4B000	u	Suport estàndard per a conducte circular de 400 mm de diàmetre	9,40000	€
BEW52000	u	Suport estàndard per a conducte rectangular metàl·lic, preu alt	5,17000	€
BEY61800	u	Part proporcional d'elements de muntage per a l'aïllament tèrmic de conductes amb planxa d'alumini, de 0,8 mm de gruix	1,18000	€
BEYKÇ000	u	Part proporcional d'elements de muntatge per a difusor, muntat al terra abans de la pavimentació.	12,00000	€
BF00-0004	u	Barra antipanic per porta interior	98,50000	€
BF421570	m	Tub d'acer inoxidable 1.4301 (AISI 304) amb soldadura longitudinal, de 22 mm de diàmetre exterior i de 0,7 mm de gruix de paret, sèrie 1 segons UNE-EN 10312	1,80000	€
BF421680	m	Tub d'acer inoxidable 1.4301 (AISI 304) amb soldadura longitudinal, de 28 mm de diàmetre exterior i de 0,8 mm de gruix de paret, sèrie 1 segons UNE-EN 10312	2,42000	€
BF4217A0	m	Tub d'acer inoxidable 1.4301 (AISI 304) amb soldadura longitudinal, de 35 mm de diàmetre exterior i d'1 mm de gruix de paret, sèrie 1 segons UNE-EN 10312	3,49000	€
BF4218C0	m	Tub d'acer inoxidable 1.4301 (AISI 304) amb soldadura longitudinal, de 42 mm de diàmetre exterior i d'1,2 mm de gruix de paret, sèrie 1 segons UNE-EN 10312	5,02000	€
BF4219C0	m	Tub d'acer inoxidable 1.4301 (AISI 304) amb soldadura longitudinal, de 54 mm de diàmetre exterior i d'1,2 mm de gruix de paret, sèrie 1 segons UNE-EN 10312	6,54000	€
BF421BE0	m	Tub d'acer inoxidable 1.4301 (AISI 304) amb soldadura longitudinal, de 76,1 mm de diàmetre exterior i d'1,5 mm de gruix de paret, sèrie 1 segons UNE-EN 10312	10,99000	€
BF423360	m	Tub d'acer inoxidable 1.4404 (AISI 316L) amb soldadura longitudinal, de 15 mm de diàmetre exterior i de 0,6 mm de gruix de paret, sèrie 1 segons UNE-EN 10312	1,53000	€
BF423470	m	Tub d'acer inoxidable 1.4404 (AISI 316L) amb soldadura longitudinal, de 18 mm de diàmetre exterior i de 0,7 mm de gruix de paret, sèrie 1 segons UNE-EN 10312	2,04000	€
BF423570	m	Tub d'acer inoxidable 1.4404 (AISI 316L) amb soldadura longitudinal, de 22 mm de diàmetre exterior i de 0,7 mm de gruix de paret, sèrie 1 segons UNE-EN 10312	2,36000	€
BF4237A0	m	Tub d'acer inoxidable 1.4404 (AISI 316L) amb soldadura longitudinal, de 35 mm de diàmetre exterior i d'1 mm de gruix de paret, sèrie 1 segons UNE-EN 10312	5,25000	€
BF5H2470	m	Tub de coure recuit, preaïllat i revestit, per a instal·lacions frigorífiques, doble, línia de líquid d'1/4´´ de diàmetre nominal, 0,8 mm de gruix i 7 mm de gruix de l'aïllament i línia de gas de 3/8´´ de diàmetre nominal, 0,8 mm de gruix i 7 mm de gruix de l'aïllament	8,67000	€

PROJECTE D´ADEQUACIÓ DE L´ANTIC CAFÈ - TEATRE DELS CAMPS ELISIS DE LLEIDA PER A USOS CULTURALS

JUSTIFICACIÓ DE PREUS

ALTRES

CODI	UA	DESCRIPCIÓ	PREU	
BFA13640	m	Tub de PVC de 16 mm de diàmetre nominal, de 20 bar de pressió nominal, per a encolar, segons la norma UNE-EN 1452-2	0,52000	€
BFB16600	m	Tub de polietilè de designació PE 100, de 32 mm de diàmetre nominal, de 16 bar de pressió nominal, sèrie SDR 11, segons la norma UNE-EN 12201-2	0,56000	€
BFB19600	m	Tub de polietilè de designació PE 100, de 63 mm de diàmetre nominal, de 16 bar de pressió nominal, sèrie SDR 11, segons la norma UNE-EN 12201-2	2,16000	€
BFQ3245A	m	Aïllament tèrmic d'escuma elastomèrica per a canonades que transporten fluids a temperatura entre -50°C i 105°C, per a tub de diàmetre exterior 15 mm, de 9 mm de gruix, amb un factor de resistència a la difusió del vapor d'aigua >= 5000	0,68000	€
BFQ3246A	m	Aïllament tèrmic d'escuma elastomèrica per a canonades que transporten fluids a temperatura entre -50°C i 105°C, per a tub de diàmetre exterior 18 mm, de 9 mm de gruix, amb un factor de resistència a la difusió del vapor d'aigua >= 5000	0,73000	€
BFQ3247A	m	Aïllament tèrmic d'escuma elastomèrica per a canonades que transporten fluids a temperatura entre -50°C i 105°C, per a tub de diàmetre exterior 22 mm, de 9 mm de gruix, amb un factor de resistència a la difusió del vapor d'aigua >= 5000	0,82000	€
BFQ33A5A	m	Aïllament tèrmic d'escuma elastomèrica per a canonades que transporten fluids a temperatura entre -50°C i 105°C, per a tub de diàmetre exterior 15 mm, de 25 mm de gruix, amb un factor de resistència a la difusió del vapor d'aigua >= 7000	2,65000	€
BFQ33A7A	m	Aïllament tèrmic d'escuma elastomèrica per a canonades que transporten fluids a temperatura entre -50°C i 105°C, per a tub de diàmetre exterior 22 mm, de 25 mm de gruix, amb un factor de resistència a la difusió del vapor d'aigua >= 7000	2,71000	€
BFQ33A9A	m	Aïllament tèrmic d'escuma elastomèrica per a canonades que transporten fluids a temperatura entre -50°C i 105°C, per a tub de diàmetre exterior 28 mm, de 25 mm de gruix, amb un factor de resistència a la difusió del vapor d'aigua >= 7000	3,24000	€
BFQ33ABA	m	Aïllament tèrmic d'escuma elastomèrica per a canonades que transporten fluids a temperatura entre -50°C i 105°C, per a tub de diàmetre exterior 35 mm, de 25 mm de gruix, amb un factor de resistència a la difusió del vapor d'aigua >= 7000	3,64000	€
BFQ33CCA	m	Aïllament tèrmic d'escuma elastomèrica per a canonades que transporten fluids a temperatura entre -50°C i 105°C, per a tub de diàmetre exterior 42 mm, de 32 mm de gruix, amb un factor de resistència a la difusió del vapor d'aigua >= 7000	5,27000	€
BFQ33CEA	m	Aïllament tèrmic d'escuma elastomèrica per a canonades que transporten fluids a temperatura entre -50°C i 105°C, per a tub de diàmetre exterior 54 mm, de 32 mm de gruix, amb un factor de resistència a la difusió del vapor d'aigua >= 7000	6,17000	€
BFQ33CGA	m	Aïllament tèrmic d'escuma elastomèrica per a canonades que transporten fluids a temperatura entre -50°C i 105°C, per a tub de diàmetre exterior 64 mm, de 32 mm de gruix, amb un factor de resistència a la difusió del vapor d'aigua >= 7000	7,02000	€
BFQ33GCA	m	Aïllament tèrmic d'escuma elastomèrica per a canonades que transporten fluids a temperatura entre -50°C i 105°C, per a tub de diàmetre exterior 42 mm, de 50 mm de gruix, amb un factor de resistència a la difusió del vapor d'aigua >= 7000	15,73000	€
BFQ33GEA	m	Aïllament tèrmic d'escuma elastomèrica per a canonades que transporten fluids a temperatura entre -50°C i 105°C, per a tub de diàmetre exterior 54 mm, de 50 mm de gruix, amb un factor de resistència a la difusió del vapor d'aigua >= 7000	17,05000	€
BFQ33GGA	m	Aïllament tèrmic d'escuma elastomèrica per a canonades que transporten fluids a temperatura entre -50°C i 105°C, per a tub de diàmetre exterior 64 mm, de 50 mm de gruix, amb un factor de resistència a la difusió del vapor d'aigua >= 7000	17,97000	€
BFR11910	m	Recobriment d'aïllaments tèrmics de canonades, d'alumini, de 150 mm de diàmetre i 0,6 mm de gruix	24,95000	€
BFR11A10	m	Recobriment d'aïllaments tèrmics de canonades, d'alumini, de 160 mm de diàmetre i 0,6 mm de gruix	27,26000	€
BFW41610	u	Accessori per a tubs d'acer inoxidable, de 15 mm de diàmetre, per a unió a pressió	4,43000	€
BFW41810	u	Accessori per a tubs d'acer inoxidable, de 18 mm de diàmetre, per a unió a pressió	5,13000	€
BFW41A10	u	Accessori per a tubs d'acer inoxidable, de 22 mm de diàmetre, per a unió a pressió	5,91000	€
BFW41C10	u	Accessori per a tubs d'acer inoxidable, de 28 mm de diàmetre, per a unió a pressió	7,28000	€
BFW41E10	u	Accessori per a tubs d'acer inoxidable, de 35 mm de diàmetre, per a unió a pressió	12,16000	€

JUSTIFICACIÓ DE PREUS

ALTRES

CODI	UA	DESCRIPCIÓ	PREU	
BFW41G10	u	Accessori per a tubs d'acer inoxidable, de 42 mm de diàmetre, per a unió a pressió	18,53000	€
BFW41H10	u	Accessori per a tubs d'acer inoxidable, de 54 mm de diàmetre, per a unió a pressió	24,20000	€
BFW41J10	u	Accessori per a tubs d'acer inoxidable, de 76,1 mm de diàmetre, per a unió a pressió	92,79000	€
BFWA1340	u	Accessori per a tub de PVC-U a pressió, de 16 mm de diàmetre nominal exterior, per a encolar	0,64000	€
BFWB1605	u	Accessori per a tubs de polietilè de densitat alta, de 32 mm de diàmetre nominal exterior, de plàstic, per a connectar a pressió	4,71000	€
BFWB1962	u	Accessori per a tubs de polietilè de densitat alta, de 63 mm de diàmetre nominal exterior, de plàstic, 16 bar de pressió nominal, per a soldar	17,57000	€
BFWR1191	u	Accessori per a recobriment d'aïllaments tèrmics de canonades d'alumini, de 150 mm de diàmetre i 0,6 mm de gruix	12,58000	€
BFWR11A1	u	Accessori per a recobriment d'aïllaments tèrmics de canonades d'alumini, de 160 mm de diàmetre i 0,6 mm de gruix	13,38000	€
BFY5CW00	U	?	0,00000	€
BFY5CX00	U	?	0,00000	€
BFY5CY00	U	?	0,00000	€
BFYA1340	u	Part proporcional d'elements de muntatge per a tub de PVC-U a pressió, de 16 mm de diàmetre nominal exterior, encolat	0,03000	€
BFYB1605	u	Part proporcional d'elements de muntatge per a tubs de polietilè de densitat alta, de 32 mm de diàmetre nominal exterior, per a connectar a pressió	0,02000	€
BFYB1962	u	Part proporcional d'elements de muntatge per a tubs de polietilè de densitat alta, de 63 mm de diàmetre nominal exterior, de 16 bar de pressió nominal, per a soldar	0,32000	€
BFYQ3060	u	Part proporcional d'elements de muntatge per a aïllament tèrmic d'escuma elastomèrica, de 25 mm de gruix	0,15000	€
BFYQ3080	u	Part proporcional d'elements de muntatge per a aïllament tèrmic d'escuma elastomèrica, de 32 mm de gruix	0,21000	€
BFYQ30A0	u	Part proporcional d'elements de muntatge per a aïllament tèrmic d'escuma elastomèrica, de 50 mm de gruix	0,34000	€
BFYR1191	u	Part proporcional d'elements de muntatge per a recobriment d'aïllaments tèrmics de canonades, d'alumini, de 150 mm de diàmetre i 0,6 mm de gruix	1,00000	€
BFYR11A1	u	Part proporcional d'elements de muntatge per a recobriment d'aïllaments tèrmics de canonades, d'alumini, de 160 mm de diàmetre i 0,6 mm de gruix	1,03000	€
BG312190	m	Cable amb conductor de coure de 0,6/1 kV de tensió assignada, amb designació RZ1-K (AS), unipolar, de secció 1 x 35 mm2, amb coberta del cable de poliolefines amb baixa emissió fums	3,51000	€
BH11ÇX17	u	Lluminària per vies peatonals de la marca Iguzzini model Walky o equivalent -Walky cuerpo óptico rectangular270x90 mm - Optica AL - Warm white - 220 - 240 Vca 9.3 w 615.6 lm - 3000K - On/Off - Color RAL a definir. Inclou caixa d'encastament rectangular color a definir i clau d'apertura. Inclou la lluminaria, accessoris suspensió, mà d'obra, material i mitjans auxiliars. Totalment instal·lada i en funcionament.	355,11000	€
BH11ÇX18	u	Lluminària per exteriors de la marca Iguzzini model Palco InOut per exteriors o equivalent - Led Warm White - Medium 6.1W 476.1 lm - 3000K - Color gris Inclou marc porta-accessoris de color gris, refractor per a distribució elíptica IP66 transparent, font d'alimentació On-Off IP20 - 20W i conector d'unió IP68 wired DMX, de 2 o 4 vies. Inclou la lluminaria, accessoris suspensió, mà d'obra, material i mitjans auxiliars. Totalment instal·lada i en funcionament.	471,11000	€
BH11ÇX19	u	Lluminària de la marca Iguzzini model Palco InOut amb base o equivalent - Led Warm White - Alimentació electrònica integrada - Òptica Medium 10,9W 703 lm - 3000K - On/off - Color gris Inclou marc porta-accessoris de color gris, refractor per a distribució elíptica IP66, font d'alimentació On-Off IP20. Inclou la lluminaria, accessoris suspensió, mà d'obra, material i mitjans auxiliars. Totalment instal·lada i en funcionament.	463,25000	€
BH11ÇX20	u	Lluminària de la marca Iguzzini model Palco InOut amb base o equivalent - Led Warm White - Alimentació electrònica integrada - Òptica Medium 10,9W 703 lm - 3000K - On/off - Color gris Inclou marc porta-accessoris de color gris, refractor per a distribució elíptica IP66, font d'alimentació On-Off IP20.	490,22000	€

PROJECTE D´ADEQUACIÓ DE L´ANTIC CAFÈ - TEATRE DELS CAMPS ELISIS DE LLEIDA PER A USOS CULTURALS

JUSTIFICACIÓ DE PREUS

ALTRES

CODI	UA	DESCRIPCIÓ	PREU	
		Inclou la lluminaria, accessoris suspensió, mà d'obra, material i mitjans auxiliars. Totalment instal·lada i en funcionament.		
BH11ÇX21	u	Lluminària de la marca Iguzzini model Palco InOut amb base o equivalent - Led Warm White - Alimentació electrònica integrada - Òptica Wide flood 10,9W 665 lm - 3000K - On/off - Color gris Inclou marc porta-accessoris de color gris, refractor per a distribució elíptica IP66, font d'alimentació On-Off IP20. Inclou la lluminaria, accessoris suspensió, mà d'obra, material i mitjans auxiliars. Totalment instal·lada i en funcionament.	490,22000	€
BJ115-OQFF	u	Lavabo mural de porcellana esmaltada, senzill, color blanc, especial pera minusvalits, model Acces de Roca o similar, col.locat amb suportació metal.lica basculant Habitum de Roca o similar, muntat amb les corresponents fixacions i reforços	578,00000	€
BJM11403	u	Comptador d'aigua, volumètric, de llautó, amb unions roscades de diàmetre nominal 3/4´´, per a connectar a la bateria o al ramal	94,70000	€
BLAB-0001	u	Analisi estatrigrafica laboratori	550,00000	€
BLAB-0002	u	Interpretació i redacció informe analisi estatigrafics laboratori	650,00000	€
BN312420	u	Vàlvula de bola manual amb rosca, de dues peces amb pas total, de bronze, de diàmetre nominal 1/4´´, de 16 bar de PN i preu alt	9,64000	€
BN316420	u	Vàlvula de bola manual amb rosca, de dues peces amb pas total, de bronze, de diàmetre nominal 1´´, de 16 bar de PN i preu alt	21,72000	€
BN317420	u	Vàlvula de bola manual amb rosca, de dues peces amb pas total, de bronze, de diàmetre nominal 1´´1/4, de 16 bar de PN i preu alt	30,08000	€
BN318420	u	Vàlvula de bola manual amb rosca, de dues peces amb pas total, de bronze, de diàmetre nominal 1´´1/2, de 16 bar de PN i preu alt	42,89000	€
BN319420	u	Vàlvula de bola manual amb rosca, de dues peces amb pas total, de bronze, de diàmetre nominal 2´´, de 16 bar de PN i preu alt	67,56000	€
BN4316A0	u	Vàlvula de papallona concèntrica, segons norma UNE-EN 593, manual, de doble brida, de 65 mm de diàmetre nominal, de 16 bar de pressió nominal, cos de fosa nodular EN-GJS-400-15 (GGG40) amb revestiment de resina epoxi (150 micres), disc de fosa nodular EN-GJS-400-15 (GGG40), anell d'etilè propilè diè (EPDM), eix d'acer inoxidable 1.4021 (AISI 420) i accionament per reductor manual	86,22000	€
BN812670	u	Vàlvula de retenció de clapeta, amb rosca, de 3/4´´ de diàmetre nominal, de 16 bar de pressió nominal, cos de llautó, clapeta de llautó i tancament de seient metàl·lic	5,72000	€
BN812680	u	Vàlvula de retenció de clapeta, amb rosca, d'1´´ de diàmetre nominal, de 16 bar de pressió nominal, cos de llautó, clapeta de llautó i tancament de seient metàl·lic	7,72000	€
BN8383E0	u	Vàlvula de retenció de disc manual per a muntar entre brides, de 40 mm de diàmetre nominal, de 40 bar de PN, temperatura màxima 200 °C, cos d'acer inoxidable 1.4401 (AISI 316), de preu alt	54,50000	€
BN8393E0	u	Vàlvula de retenció de disc manual per a muntar entre brides, de 50 mm de diàmetre nominal, de 40 bar de PN, temperatura màxima 200 °C, cos d'acer inoxidable 1.4401 (AISI 316), de preu alt	81,78000	€
BN83A3E0	u	Vàlvula de retenció de disc manual per a muntar entre brides, de 65 mm de diàmetre nominal, de 40 bar de PN, temperatura màxima 200 °C, cos d'acer inoxidable 1.4401 (AISI 316), de preu alt	125,40000	€
BNE15300	u	Filtre colador en forma de Y amb de rosca, 3/4´´ de diàmetre nominal, 16 bar de pressió nominal, llautó, malla d'acer inoxidable 1.4301 (AISI 304) amb perforacions de 0,5 mm de diàmetre	6,05000	€
BNE16300	u	Filtre colador en forma de Y amb de rosca, 1´´ de diàmetre nominal, 16 bar de pressió nominal, llautó, malla d'acer inoxidable 1.4301 (AISI 304) amb perforacions de 0,5 mm de diàmetre	8,80000	€
BNE17300	u	Filtre colador en forma de Y amb de rosca, 1´´1/4 de diàmetre nominal, 16 bar de pressió nominal, llautó, malla d'acer inoxidable 1.4301 (AISI 304) amb perforacions de 0,5 mm de diàmetre	15,58000	€
BNE18300	u	Filtre colador en forma de Y amb de rosca, 1´´1/2 de diàmetre nominal, 16 bar de pressió nominal, llautó, malla d'acer inoxidable 1.4301 (AISI 304) amb perforacions de 0,5 mm de diàmetre	20,49000	€
BNE19300	u	Filtre colador en forma de Y amb de rosca, 2´´ de diàmetre nominal, 16 bar de pressió nominal, llautó, malla d'acer inoxidable 1.4301 (AISI 304) amb perforacions de 0,5 mm de diàmetre	32,02000	€
BNE2A300	u	Filtre colador en forma de Y amb brides, 65 mm de diàmetre nominal, 16 bar de pressió nominal, fosa grisa EN-GJL-250 (GG25), malla d'acer inoxidable 1.4301 (AISI 304) amb perforacions d'1,5 mm de diàmetre	78,92000	€

JUSTIFICACIÓ DE PREUS

ALTRES

CODI	UA	DESCRIPCIÓ	PREU	
C1313330	h	Retroexcavadora sobre pneumàtics de 8 a 10 t	56,42000	€
C1316100	h	Minicarregadora sobre pneumàtics de 2 a 5,9 t	43,20000	€
C133A0J0	h	Picó vibrant amb placa de 30x30 cm	5,34000	€
C1503300	h	Camió grua de 3 t	59,38000	€
F2RA7581	Tn	Disposició controlada dipòsit autoritzat, residus teres contaminades tipus II	80,00000	€
FAFSER	u	Tancament practicable batent d'eix horitzontal inferior de mida 300x115cm, format per bastigi de tub d'acer galvanitzat amb aïllament de llana de roca i plafonat a dues cares amb plafó tricapa de fusta d'avet pintat. Inclou pistons hidràulics, pany i clau, i tota la ferramenta necessària per el seu correcte funcionament. Els elements de subjecció del pistó i tots els detalls aniràn segons criteri de la D.F.	740,00000	€
FAFSER05	u	Tancament format per un vidre fixe , per un forat de 75x250cm, construit amb bastiment de passama de platines i tubs d'acer ancorades a paraments existents. Inclou llistonets d'envidrar a base de platines i tubs d'acer. Vidre aïllant de lluna de baixa emissivitat de 6+6 mm de gruix amb 2 butiral transparent classe 1 (B) 1 segons UNE-EN 12600, cambra d'aire de 12 mm i lluna de 5+5 mm de gruix amb 2 butiral transparent de lluna incolor, classe 1 (B) 1 segons UNE-EN 12600, col·locat amb llistó de vidre acer adaptat a les noves fusteries. Ampit format per xapa d'acer galvanitzat lacada. La partida inclou les forntisses, cargols de fixació avellanats tipus allen i tots els accesoris necessaris per deixar la partida acabada segons detalls planols. Tots els elements metal.lics seran galvanitzats, i les soldadures es revestiran amb pintura galvanica abans de la posada en obra, deixants per al pintat posterior, contat en partida apart. Inclou execució de mostra prèvia in situ, a aprovar per la D.F.	115,00000	€
FAFSER06	u	Finestra d'un full batent de 50x100 cm construida amb bastiment de passama de pletines de 50x5 mm ancorades a estructura d'envans interiors, i fulla formada per marc de tub de 80x40x2 mm equipats amb pletines perimetrals de xapa de 50x3 mm i llistonets d'envidrar de passamans de 10x40 mm. La partida inclou les forntisses, maneta interior amb falleba, cargols de fixació avellanats i tots els accesoris necessaris per deixar la partida acabada segons detalls planols. Tots els elements metal.lics seran galvanitzats, i les soldadures es revestiran amb pintura galvanica abans de la posada en obra, deixants per al pintat posterior, contat en partida apart.	295,00000	€
FAFSER07	u	Reixa fixa d'un cos de 50x100 cm construida amb bastiment de PNL50 i lleixes de pletines de 50x5 mm col.locades horitzontalemnet i inclinades a 45ª. Tots els elements seran galvanitzats, i les soldadures es revestiran amb pintura galvanica abans de la posada en obra, deixants per al pintat posterior, contat en partida apart.	475,00000	€
FAFSER22	u	Porticó batents i replegables tipus acordió, de 300x250 cm construit amb marc de tub de 50x50x2 mm folrrat per les dues cares amb xapa de 2 mm llisa. La partida inclou les forntisses per a gran pes, manetes interiors amb falleba, elelements de fixació per matenir-los oberts i tots els accesoris necessaris per deixar la partida acabada segons detalls planols. Tots els elements metal.lics seran galvanitzats, i les soldadures es revestiran amb pintura galvanica abans de la posada en obra, deixants per al pintat posterior, contat en partida apart.	1.520,00000	€
FAFSER25	u	Finestra d'un full batent de 75x190 cm construida amb bastiment de passama de pletines de 50x5 mm ancorades a estructura d'envans interiors, i fulla formada per marc de tub de 80x40x2 mm equipats amb pletines perimetrals de xapa de 50x3 mm i llistonets d'envidrar de passamans de 10x40 mm. La partida inclou les forntisses, maneta interior amb falleba, cargols de fixació avellanats i tots els accesoris necessaris per deixar la partida acabada segons detalls planols. Tots els elements metal.lics seran galvanitzats, i les soldadures es revestiran amb pintura galvanica abans de la posada en obra, deixants per al pintat posterior, contat en partida apart.	487,00000	€
FAFSER40	u	Porticó d'un full batent de75x250 cm construit amb marc de tub de 50x50x2 mm folrrat per les dues cares amb xapa de 2 mm llisa. La partida inclou les forntisses, maneta interior amb falleba, elelemnt de fixació per matenir-lo obert i tots els accesoris necessaris per deixar la partida acabada segons detalls planols. Tots els elements metal.lics seran galvanitzats, i les soldadures es revestiran amb pintura galvanica abans de la posada en obra, deixants per al pintat posterior, contat en partida apart.	475,00000	€

PROJECTE D´ADEQUACIÓ DE L´ANTIC CAFÈ - TEATRE DELS CAMPS ELISIS DE LLEIDA PER A USOS CULTURALS

JUSTIFICACIÓ DE PREUS

ALTRES

CODI	UA	DESCRIPCIÓ	PREU	
FAFSER45	u	Porticó d'un full batent de75x250 cm construit amb marc de tub de 50x50x2 mm folrrat per les dues cares amb xapa de 2 mm llisa. La partida inclou les forntisses, maneta interior amb falleba, elelemnt de fixació per matenir-lo obert i tots els accesoris necessaris per deixar la partida acabada segons detalls planols. Tots els elements metal.lics seran galvanitzats, i les soldadures es revestiran amb pintura galvanica abans de la posada en obra, deixants per al pintat posterior, contat en partida apart.	435,00000	€
FAFSER4W	u	Porta de pas exterior cega d'una fulla corredissa, de 195 x 355 cm de pas lliure. Fulla formada per subestructura a base de perfils d'acer galvanitzat de 60x60 mm amb aïllament de llana de roca i folre a dues cares a base de tauler o encadellat de fusta d'avet tricapa g=16 mm fixat a estructura de suport i envernissat o pintat de color RAL a determinar per la D.F. Inclou guia tipus klein, pany de cop i clau, tiradors, maneta, falleba i tots els accessoris per al seu correcte funcionament. Tots els ferratges i accessoris aniran amb acabat inox. La partida inclou topall clavat al terra i les condemnes en el cas de les portes dels serveis. Inclou tanca amb desbloqueig de la porta des de l'exterior. Tot acabat segons detall plànols.	1.355,00000	€
FAFSER4Y	u	Tancament practicable batent d'eix horitzontal inferior de mida 228x115cm, format per bastigi de tub d'acer galvanitzat amb aïllament de llana de roca i plafonat a dues cares amb plafó o encadellat tricapa de fusta d'avet pintat o envernissat. Inclou frontisses i pistons hidràulics, pany i clau, i tota la ferramenta necessària per el seu correcte funcionament. Els elements de subjecció del pistó i tots els detalls i ferramentes seràn d'acer inoxidable.	780,00000	€
FAFSER77	u	Finestra d'un full batent de 55x150 cm construida amb bastiment de passama de pletines de 50x5 mm ancorades a estructura d'envans interiors, i fulla formada per marc de tub de 80x40x2 mm equipats amb pletines perimetrals de xapa de 50x3 mm i llistonets d'envidrar de passamans de 10x40 mm. La partida inclou les forntisses, maneta interior amb falleba, cargols de fixació avellanats i tots els accesoris necessaris per deixar la partida acabada segons detalls planols. Tots els elements metal.lics seran galvanitzats, i les soldadures es revestiran amb pintura galvanica abans de la posada en obra, deixants per al pintat posterior, contat en partida apart.	360,00000	€
FAFSER88	u	Porticó d'un full batent de 55x150 cm construit amb marc de tub de 50x50x2 mm folrrat per les dues cares amb xapa de 2 mm llisa. La partida inclou les forntisses, maneta interior amb falleba, elelemnt de fixació per matenir-lo obert i tots els accesoris necessaris per deixar la partida acabada segons detalls planols. Tots els elements metal.lics seran galvanitzats, i les soldadures es revestiran amb pintura galvanica abans de la posada en obra, deixants per al pintat posterior, contat en partida apart.	390,00000	€
FAFSER97	u	Tancament per a una obertura de 300x250cm format per de tres fulls batents formats per marc de tub d'acer equipats amb platines perimetrals de xapa d'acer i llistonets d'envidrar de platina d'acer. Ampit format per xapa d'acer galvanitzat lacada. Inclou porticó batent construit amb marc de tub d'acer galvanitzat folrat per les dues cares amb xapa de 2 mm llisa. La partida inclou les frontisses, maneta interior amb falleba, cargols de fixació avellanats tipus allen i tots els accesoris necessaris per deixar la partida acabada segons detalls planols. Tots els elements metal.lics seran galvanitzats, i les soldadures es revestiran amb pintura galvanica abans de la posada en obra, deixants per al pintat posterior, contat en partida apart. Pintat d'elements d'acer galvanitzat amb esmalt sintètic, amb una capa d'imprimació fosfatant i dues d'acabat amb pintura epòxica. Inclou execució de mostra prèvia in situ, a aprovar per la D.F.	1.850,00000	€
MUNTATGE	u	Muntatge estructura	2.725,00000	€
TRANSPORT	u	Transport	315,00000	€

PR4_ PRESSUPOST

PRESSUPOST

Obra	01	Pressupost ADEQUACIÓ CAFE-TEATRE CAMPS ELISIS. LLEIDA
Actuació1	01	OBRA CIVIL
Capítol	00	ESTUDIS PREVIS

NÚM.	CODI	UA	DESCRIPCIÓ	PREU	AMIDAMENT	IMPORT
1	PQC1-00001	u	Estudi cromàtic i estratigràfic de façanes mitjançant inspecció tècnica prèvia, definició de punts de mostreig en coordinació amb la Direcció Facultativa, obertura manual i controlada de 5 cales de petit format en zones representatives (parament arrebossat, capa fina/estuc, element seriat de formigó, zona protegida i zona exposada), extracció de 5 mostres, documentació fotogràfica i ubicació en plànol. Inclou anàlisi de laboratori de cada mostra amb observació amb lupa binocular, embotit en resina, tall i polit de secció transversal, microscòpia òptica dereflexió i observació amb UV per identificació de capes. Inclou interpretació de la seqüència estratigràfica de capes pictòriques i capes fines, identificació de la capa més antiga conservada, diferenciació entre pintures minerals i sintètiques i valoració de compatibilitat amb sistema d'acabat mineral al silicat. Inclou caracterització orientativa dels morters d'arrebossat/regularització (conglomerant, àrids, granulometria, textura i color) i dels elements seriats de formigó/pedra artificial (matriu, àrids, porositat, cohesió superficial, carbonatació, sals si hi ha indicis i cromatisme propi), i, si escau, assaigs puntuals complementaris per confirmar compatibilitat de materials de reintegració. Inclou redacció d'informe tècnic final amb fitxes estratigràfiques, fotografies de cales i seccions, criteri d'interpretació cromàtica i recomanacions per a neteja, reintegració i acabat final. PARTIDA VALORADA AMB AMIDAMENT ZERO PER ESTAR INCLOSA EN L' 1 % DE CONTROL DE QUALITAT, QUE ANIRÀ A CARREC DEL CONTRACTISTA, SEGONS CONSTA EN LEPLEC DE CONDICIONS.. (P - 617)	4.153,60	0,000	0,00

TOTAL Capítol 01.01.00 0,00

Obra	01	Pressupost ADEQUACIÓ CAFE-TEATRE CAMPS ELISIS. LLEIDA
Actuació1	01	OBRA CIVIL
Capítol	01	ENDERROCS

NÚM.	CODI	UA	DESCRIPCIÓ	PREU	AMIDAMENT	IMPORT
1	P2144-4RT0	m2	Desmuntatge de vidre, amb mitjans manuals i càrrega manual del material desmuntat sobre camió o contenidor (P - 349)	6,59	437,602	2.883,80
2	P2140-4RRM	m2	Arrencada de full i bastiment de balconeres i finestres practicables, i estructures de suport de vidrieres fixes amb remats i petites cobertes inclosos, fet amb mitjans manuals i càrrega manual sobre camió o contenidor. (P - 340)	3,76	522,495	1.964,58
3	P21D1-4RWS	u	Desmuntatge de portes de replà, cabina, botoneres, guies, contrapesos, amortidors, maquinària, quadre de maniobra i instal·lació elèctrica d'ascensor elèctric d'adherència, per a 6 persones (450 kg) i 2 parades, amb mitjans manuals i càrrega manual de runa sobre camió o contenidor (P - 376)	1.345,01	1,000	1.345,01
4	P21GS-4RVE	u	Arrencada d'aigüera, suport, aixetes, sifó, desguassos i desconnexió de les xarxes de subministrament i d'evacuació, amb mitjans manuals i càrrega manual de runa sobre camió o contenidor (P - 386)	7,95	5,000	39,75
5	P21GS-4RV9	u	Arrencada d'inodor, ancoratges, aixetes, mecanismes, desguassos i desconnexió de les xarxes de subministrament i d'evacuació, amb mitjans manuals i càrrega manual de runa sobre camió o contenidor (P - 384)	8,71	11,000	95,81
6	P21GS-4RVA	u	Arrencada d'urinari, ancoratges, aixetes, mecanismes, desguassos i desconnexió de les xarxes de subministrament i d'evacuació, amb	8,09	12,000	97,08

PROJECTE D´ADEQUACIÓ DE L´ANTIC CAFÈ - TEATRE DELS CAMPS ELISIS DE LLEIDA PER A USOS CULTURALS

			mitjans manuals i càrrega manual de runa sobre camió o contenidor (P - 385)			
7	P21GS-4RVG	u	Arrencada de lavabo, part proporcional de taulell, suport, aixetes, sifó, desguassos i desconnexió de les xarxes de subministrament i d'evacuació, amb mitjans manuals i càrrega manual de runa sobre camió o contenidor (P - 387)	9,60	8,000	76,80
8	P214I-AKZK	m2	Enderroc de cel ras de plaques guix laminat fix o registrable, amb mitjans manuals i càrrega manual sobre camió o contenidor. La partida inclou la part proporcional de faldons per canvis de nivell. (P - 352)	4,01	587,941	2.357,64
9	P214T-10CXR	m2	Enderroc d'envà de guix laminat de 10 a 15 cm de gruix, amb revestiments inclosos i portes situades en la seva superfie, amb mitjans manuals i càrrega manual de runa sobre camió o contenidor (P - 374)	3,39	51,813	175,65
10	P214T-10CXS	m2	Enderroc d'extradossat de guix laminat, amb revestiments inclosos, fet amb mitjans manuals i càrrega manual de runa sobre camió o contenidor (P - 375)	2,26	325,798	736,30
11	P214T-10CTY	m2	Enderroc d'envà d'estructura interior metal.lica forrada per les dues cares amb xapes metal.liques o taulers de fusta, de 10 a 15 cm de gruix, amb revestiments inclosos, amb mitjans manuals i càrrega manual de runa sobre camió o contenidor (P - 373)	4,27	13,751	58,72
12	P214T-4RQB	m2	Enderroc d'envà de ceràmica amb revestiments i portes copreses dintre de la seva superficie inclósos, fet mitjans manuals i càrrega manual de runa sobre camió o contenidor (P - 370)	4,05	100,017	405,07
13	P214T-4RQC	m2	Enderroc de paredó de ceràmica fins a 10 cm de gruix amb revestiments i portes copreses dintre de la seva superficie inclósos, fet amb mitjans manuals i càrrega manual de runa sobre camió o contenidor (P - 371)	4,39	68,600	301,15
14	P214T-4RQI	m2	Enderroc de paret de tancament de maó calat de 15 cm de gruix amb revestiments inclosos i part proporcional de portes situades en la seva superfice, a mà i amb martell trencador manual i càrrega manual de runa sobre camió o contenidor (P - 372)	8,51	189,478	1.612,46
15	P214N-Z8LJ	m3	Enderroc de mur d'obra de fàbrica (ceràmica, ...), amb mitjans manuals i transport interior fins al punt de càrrega i càrrega manual de runa sobre camió o contenidor. Inclou disposició dels mitjans de seguretat i protecció reglamentaris. Inclou disposició i posterior enretirada de bastides i apuntalaments necessaris. Inclou transport interior fins el punt de càrrega, càrrega manual i mecànica de runes sobre camió o contenidor, transport a un abocador autoritzat i controlat, i el pagament de les tases i el cànon d'abocament corresponents. Inclou l'esponjament de les runes. (P - 360)	185,21	68,444	12.676,51
16	P214P-1Z6MM	m3	Enderroc de fonament de maçoneria, obra ceràmica o formigó en massa, amb compressor i martell picador. Inclou disposició dels mitjans de seguretat i protecció reglamentaris. Inclou disposició dels mitjans de seguretat i protecció reglamentaris. Inclou disposició i posterior enretirada de bastides i apuntalaments necessaris. Inclou transport interior fins el punt de càrrega, càrrega manual i mecànica de runes sobre camió o contenidor, transport a un abocador autoritzat i controlat, i el pagament de les tases i el cànon d'abocament corresponents. Inclou l'esponjament de les runes. (P - 367)	193,77	11,145	2.159,57
17	P214M-AKZH	m2	Enderroc de sostre complet, incloent paviment, entrebigat, bigueta de perfil laminat, part proporcional d'escala d'acces i instal·lacions, amb mitjans manuals i càrrega manual de runa sobre camió o contenidor (P - 355)	19,76	139,815	2.762,74
18	P214M-AKZR	m2	Enderroc de sostre complet, incloent paviment, entrebigat, capa de compresió, biguetes de formigó pretessat i instal·lacions, amb mitjans manuals i càrrega manual de runa sobre camió o contenidor (P - 356)	26,03	146,950	3.825,11
19	P214O-ZP2J	u	Formació de forat al forjat existent per tal de permetre el pas de nou pilar metàl·lic. S'inclou: disposició dels mitjans de seguretat i protecció reglamentaris, col·locació i posterior enretirada de bastides i apuntalaments necessaris, transport d'eines i mitjans auxiliars a l'obra, retirada d'eines i mitjans auxiliars, neteja del lloc de treball i tot allò necessari per a la correcta execució dels treballs. Inclou transport interior fins el punt de càrrega, càrrega manual de runes sobre camió o contenidor, transport a un abocador autoritzat i controlat, i el pagament	115,82	4,000	463,28

		de les taxes i el cànon d'abocament corresponents. (P - 365)			
20	P214O-ZRKM	m	Enderroc d'elements metàl·lics mitjançant mitjans manuals i mecànics (incloent l'equip de tall d'oxiacetilè). Inclou la disposició dels mitjans de seguretat i protecció reglamentaris. Inclou disposició i posterior enretirada de bastides i apuntalaments necessariser a la correcta estabilitat de l'element durants els treballs de tall i de nova fixació. Inclou el transport interior fins al punt de càrrega, càrrega manual de runes sobre camió o contenidor, transport a abocador autoritzat i controlat, i el pagament de les taxes i el cànon d'abocament corresponents. (P - 366)	77,46	79,100	6.127,09
21	P2145-4RS2	m	Arrencada de barana metàl·lica de 90 a 110 cm d'alçària, amb mitjans manuals i càrrega manual sobre camió o contenidor (P - 350)	4,18	11,500	48,07
22	P214M-AKZD	u	Desmuntatge escala escamoptejable d'acces a altell de planta sotacoberta, fet amb mitjans manuals i amb càrrega sobre camió o contenidor. (P - 354)	46,89	1,000	46,89
23	P2145-4RS3	m	Arrencada de barana i passama de fusta amb brendoles de barres tornejades de 90 a 110 cm d'alçària, amb mitjans manuals i càrrega manual sobre camió o contenidor (P - 351)	7,79	7,700	59,98
24	P2143-4RR0	m	Enderroc d'esglaó i pre-graó d'obra, amb compressor i càrrega manual de runa sobre camió o contenidor (P - 346)	3,10	51,000	158,10
25	P214O-4ROU	m2	Enderroc de reblert de carcanyols volta de plec de mocador format per envanets de sostre mort, empostissat ceramic i reblerts lleugers, de guix cariable de 115 a 25 cm d'alçada, realitzat amb mitjans manu8al i amb càrrega de runes sobre camió o contenidor. (P - 363)	8,68	39,560	343,38
26	P214O-4ROC	m2	Enderroc de volta de ceràmica, de tres gruixos, a mà i amb compressor i càrrega manual de runa sobre camió o contenidor (P - 362)	7,43	65,510	486,74
27	P214M-AKZT	u	Enderroc complet de petit cobert de 470x220 cm de planta i de 240 cm d'alçada format per dues parets i una coberta de panells de xapa relaitzat manualment, inclós càrrega de runes sobre camió o contenidor (P - 357)	60,61	2,000	121,22
28	P214Q-4RQ1	m	Arrencada de canaló de xapa metal.lica de recollida d'aigües amb mitjans manuals i càrrega manual de runa sobre camió o contenidor (P - 368)	1,88	76,300	143,44
29	P214Q-4RQ2	m	Arrencada de baixant metal.lic col.locat en façanes, fet amb mitjans manuals i càrrega manual de runa sobre camió o contenidor (P - 369)	1,51	63,600	96,04
30	P21DD-HBKA	u	Desmuntatge de llumenera exterior de façana amb part proporcional de linies d'alimentació vistes. els accessoris i elements de subjecció, amb mitjans manuals, aplec de materials per a la seva reutilització i càrrega de runa sobre camió o contenidor (P - 377)	6,99	24,000	167,76
31	P2143-4RR3	m2	Arrencada de paviment de terratzo i capa regularitzadora fins a deixar lliure l'empostissat ceràmic de suport, amb mitjans manuals i càrrega manual de runa sobre camió o contenidor (P - 348)	6,28	158,240	993,75
32	P2143-4RR2	m2	Arrencada de paviment ceràmic, amb mitjans manuals i càrrega manual de runa sobre camió o contenidor (P - 347)	3,76	181,425	682,16
33	P214L-CRMK	m2	Enderroc complet de coberta plana, transitable, no ventilada, amb paviment ceràmic, , aïllament, impermeabilització i capa de pendents, fet amb mitjans manuals i martell pneumàtic i càrrega manual sobre camió o contenidor (P - 353)	18,79	227,311	4.271,17
34	P2143-4RQZ	m3	Enderroc de solera de formigó en massa, amb maquina i compressor, i càrrega manual i mecànica de runa sobre camió o contenidor (P - 345)	36,65	314,968	11.543,58
35	P2143-4RED	m	Enderroc d'esglaó i pre-graó d'obra en exterior edifici, amb compressor i càrrega mecanica de runa sobre camió o contenidor (P - 344)	1,82	116,800	212,58
36	P2142-4RMJ	m2	Repicat d'arrebossat de morter de ciment i/o calç, amb mitjans manuals i càrrega manual de runa sobre camió o contenidor (P - 341)	7,53	471,857	3.553,08
37	P2142-4RN1	m2	Arrencada d'aplacat de ceràmica en parament vertical, amb mitjans manuals i càrrega manual de runa sobre camió o contenidor (P - 343)	7,15	159,250	1.138,64
38	P2142-4RML	m2	Repicat d'enguixat, amb mitjans manuals i càrrega manual de runa sobre camió o contenidor (P - 342)	5,01	68,000	340,68

PROJECTE D´ADEQUACIÓ DE L´ANTIC CAFÈ - TEATRE DELS CAMPS ELISIS DE LLEIDA PER A USOS CULTURALS

39	P21G0-4RGR	u	Desmuntatge i retirada de taulons de fusta de la marquesina entrada de fins a 420 cm de longitud, que serveixen de suport de la planta enfiladisa existent, amb treballs de apuntalament necesaris dels troncs i branques per permetre la recol.locació d'unes noves bigues sense danyar la planta, fet amb mitjans manuals i càrrega manual sobre camió o contenidor (P - 378)	25,06	12,000	300,72
40	P21G0-4RU6	u	Arrencada de maquinaria i d'instal·lació d'aire condicionat amb conductes, per a cada unitat de 100 m2 de superfície servida per la instal·lació, amb mitjans manuals i càrrega manual sobre camió o contenidor (P - 380)	133,96	11,591	1.552,73
41	P21G0-4RU7	u	Arrencada de caldera i d'instal·lació de calefacció amb tubs i radiadors, per a cada unitat de 100 m2 de superfície servida per la instal·lació, amb mitjans manuals i càrrega manual sobre camió o contenidor (P - 381)	109,00	11,591	1.263,42
42	P21G0-4RU2	u	Desmuntatge i retirada de les restes de mobiliari i equipament de l'antiga sala de festes, per cada 100 m2 de superfice, fet amb mitjans manuals i càrrega manual sobre camió o contenidor (P - 379)	25,06	11,591	290,47
43	P21G1-W8WE	m	Retirada de diposits de fibrociment situats en terrassa façana oest, amb contingut d'amiant de 1200 l de capacitat amb mitjans manuals i mecànics, reg del tub amb líquid fixador de les fibres d'amiant, empaquetat i càrrega sobre camió o contenidor corresponent (P - 382)	80,41	2,000	160,82
44	P21G1-W8Z8	m	Desmuntatge de baixant, clavegueró o tub de ventilació de fibrociment amb contingut d'amiant de diàmetre fins a 125 mm amb mitjans manuals, reg del tub amb líquid fixador de les fibres d'amiant, empaquetat i càrrega sobre camió o contenidor corresponent (P - 383)	7,48	93,000	695,64
45	P2R5-DT42	m3	Transport de residus inerts o no especials a instal·lació autoritzada de gestió de residus, amb contenidor de 9 m3 de capacitat (P - 404)	15,05	49,882	750,72
46	P2R5-DT2B	m3	Transport de residus a instal·lació autoritzada de gestió de residus, amb camió de 20 t i temps d'espera per a la càrrega a màquina, amb un recorregut de més de 10 i fins a 15 km (P - 403)	5,83	1.154,263	6.729,35
47	P2R5-Z58K	m3	Transport de residus especials d'amiant-ciment codi 17 06 01* o d'amiant friable codi 17 06 05*, procedents de la construcció a instal·lació autoritzada de gestió de residus, amb contenidor o sac flexible (P - 405)	77,12	5,209	401,72
48	P2RA-EU9F	m3	Disposició controlada de residus en centre de reciclatge de residus barrejats inerts amb una densitat 1,0 t/m3, procedents de construcció o demolició, amb codi 17 01 07 segons la Llista Europea de Residus, per a seguretat i salut (P - 408)	21,02	1.154,263	24.262,61
49	P2RA-IQG7	m3	Disposició controlada de residus en centre de reciclatge de residus de metalls barrejats no perillosos amb una densitat 0,2 t/m3, procedents de construcció o demolició, amb codi 17 04 07 segons la Llista Europea de Residus (P - 409)	-40,00	29,970	-1.198,80
50	P2RA-EU2D	m3	Disposició controlada de residus en centre de reciclatge de residus de vidre inerts amb una densitat 0,7 t/m3, procedents de construcció o demolició, amb codi 17 02 02 segons la Llista Europea de Residus (P - 406)	0,00	15,316	0,00
51	P2RA-10MPY	kg	Disposició controlada de residus en dipòsit autoritzat inclòs el cànon sobre la disposició controlada dels residus de la construcció, segons la LLEI 8/2008, de residus de fibrociment perillosos amb una densitat 0,9 t/m3, procedents de construcció o demolició, amb codi 17 06 05* segons la Llista Europea de Residus (P - 410)	0,25	865,000	216,25

TOTAL	**Capítol**	**01.01.01**			**99.997,03**
Obra		01	Pressupost ADEQUACIÓ CAFE-TEATRE CAMPS ELISIS. LLEIDA		
Actuació		01	OBRA CIVIL		
Capítol		02	MOVIMENT DE TERRES		

NÚM.	CODI	UA	DESCRIPCIÓ	PREU	AMIDAMENT	IMPORT
1	P2217-I38M	m3	Excavació per a rebaix en terreny compacte (SPT 20-50), realitzada amb pala excavadora i càrrega directa sobre camió, en interior edifici	8,11	281,987	2.286,91

			amb dificultat de mobilitat, en espais entre pilars i fonaments, sense afectació per serveis. (P - 390)			
2	P2241-I16T	m2	Repàs i piconatge de caixa de paviment, amb compactació del 98% PM, en interior edifici amb dificultat de mobilitat, en espais > 3 i <= 5 m d'amplària sense afectació per serveis. (P - 394)	3,26	993,568	3.239,03
3	P221B-ZL6M	m3	Excavació de pous i rases per a fonamentació a l'interior de l'edifici existent, en terreny d'acord amb estudi geotècnic, amb mitjans manuals i càrrega manual sobre camió o contenidor. S'inclou: disposició dels mitjans de seguretat i protecció reglamentaris, portada de la maquinària a l'obra, excavació i elevació de terres a màquina i càrrega mecànica sobre camió, ràpas i refinat de sòls i parets, retirada de la maquinària i neteja de la zona de treball. (P - 392)	44,73	9,133	408,52
4	P2218-566I	m3	Excavació de pous fins a 4 m de fondària, en terreny compacte, amb mitjans mecànics, i càrrega sobre camió (P - 391)	14,50	25,812	374,27
5	P2243-53A8	m2	Repàs de sols i parets de rases, pous i recalçats fins a 4 m de fondària (P - 395)	4,54	8,980	40,77
6	P221D-DZ2S	m3	Excavació de rasa per a pas d'instal·lacions fins a 1 m de fondària, en terreny compacte (SPT 20-50), realitzada amb retroexcavadora i amb les terres deixades a la vora (P - 393)	9,46	54,602	516,53
7	P2253-547I	m3	Reblert de rasa o pou amb sorres de material reciclat de formigons, en tongades de 25 cm com a màxim (P - 396)	29,16	29,379	856,69
8	P2255-DPIT	m3	Rebliment i piconatge de rasa d'amplària fins a 0,6 m, amb granulats de material reciclat mixt de 20 a 40 mm, per a drenatge, en tongades de gruix de més de 25 i fins a 50 cm, utilitzant picó vibrant de combustible (P - 397)	27,06	64,313	1.740,31
9	P2A0-4ILN	m3	Subministrament de terra seleccionada d'aportació. S'inclou: disposició dels mitjans de seguretat i protecció reglamentaris, portada de la maquinària a l'obra, retirada de maquinària i neteja del lloc de treball. (P - 400)	11,18	6,710	75,02
10	P2258-10CX6	m3	Terraplenat i piconatge mecànics amb terres adequades, en tongades de fins a 25 cm, amb una compactació del 95% del PM, amb minicarregadora elèctrica (P - 398)	4,43	6,100	27,02
11	P2R3-HJGA	m3	Transport de terres no contaminades a obra exterior o centre de valorització, amb camió de 20 t i temps d'espera per a la càrrega amb mitjans mecànics, amb un recorregut de més de 10 i fins a 15 km (P - 401)	7,10	384,588	2.730,57
12	P2RB-HFVM	m3	Disposició de terres no contaminades de densitat aparent 1,6 t/m3, a valoritzador de materials naturals excavats amb codi VNME (P - 411)	7,86	384,588	3.022,86

TOTAL Capítol 01.01.02 15.318,50

Obra 01 Pressupost ADEQUACIÓ CAFE-TEATRE CAMPS ELISIS. LLEIDA
Actuació 01 OBRA CIVIL
Capítol 03 INSTAL.LACIONS SOTERRADES I SANEJAMENT

NÚM.	CODI	UA	DESCRIPCIÓ	PREU	AMIDAMENT	IMPORT
1	P21Z0-52UU	u	Perforació de mur de formigó en masa per a formació de passamurs fins a 200 mm de diàmetre nominal amb un gruix de paret entre 60 i 70 cm amb equip de barrinat amb broca de diamant intercambiable, entre 100 i 400 mm de. La partida inclou els treballs necessarsi per la realització de la perforació i la retirada de runes (P - 388)	109,35	19,000	2.077,65
2	P21Z0-52UV	u	Perforació de mur de formigó armat per a formació de passamurs fins a 400 mm de diàmetre nominal amb un gruix de paret entre 60 i 70 cm amb equip de barrinat amb broca de diamant intercambiable, entre 100 i 400 mm de. La partida inclou els treballs necessarsi per la realització de la perforació i la retirada de runes (P - 389)	164,02	8,000	1.312,16
3	PD731-UD07	m	Claveguera amb tub de paret estructurada per a sanejament soterrat sense pressió, de PVC-U, diàmetre nominal DN 160, classe de rigidesa anular SN 8 (rigidesa anular 8 kN/m2), de superfícies interna llisa i externa perfilada de tipus B, codi d'àrea d'aplicació U, fabricació segons norma UNE-EN 13476-3, unió mitjançant maniguet extruït i junt	28,90	40,400	1.167,56

			elastomèric d'estanquitat, col·locat al fons de la rasa sobre llit de sorra de 10 cm de gruix, inclòs el reblert del recolzament del tub, amb picó vibrant de combustible (P - 594)			
4	PD731-UD09	m	Claveguera amb tub de paret estructurada per a sanejament soterrat sense pressió, de PVC-U, diàmetre nominal DN 200, classe de rigidesa anular SN 8 (rigidesa anular 8 kN/m2), de superfícies interna llisa i externa perfilada de tipus B, codi d'àrea d'aplicació U, fabricació segons norma UNE-EN 13476-3, unió mitjançant maniguet extruït i junt elastomèric d'estanquitat, col·locat al fons de la rasa sobre llit de sorra de 10 cm de gruix, inclòs el reblert del recolzament del tub, amb picó vibrant de combustible (P - 595)	36,65	24,200	886,93
5	PD731-UD0B	m	Claveguera amb tub de paret estructurada per a sanejament soterrat sense pressió, de PVC-U, diàmetre nominal DN 250, classe de rigidesa anular SN 8 (rigidesa anular 8 kN/m2), de superfícies interna llisa i externa perfilada de tipus B, codi d'àrea d'aplicació U, fabricació segons norma UNE-EN 13476-3, unió mitjançant maniguet extruït i junt elastomèric d'estanquitat, col·locat al fons de la rasa sobre llit de sorra de 10 cm de gruix, inclòs el reblert del recolzament del tub, amb picó vibrant de combustible (P - 596)	51,76	6,500	336,44
6	PD18-8D50	m	Baixant de tub de PVC-U de paret massissa, àrea d'aplicació B segons norma UNE-EN 1329-1, de DN 110 mm, classe de reacció al foc B-s1, d0 segons norma UNE-EN 13501-1, incloses les peces especials i fixat mecànicament amb brides (P - 588)	21,94	54,200	1.189,15
7	PD1A-F121	m	Desguàs d'aparell sanitari amb tub de PVC-U de paret massissa, àrea d'aplicació B segons norma UNE-EN 1329-1, classe de reacció al foc B-s1, d0 segons norma UNE-EN 13501-1, de DN 40 mm, fins a baixant, caixa o clavegueró (P - 589)	14,53	20,000	290,60
8	PF42-65AP	m	Tub d'acer inoxidable 1.4301 (AISI 304) amb soldadura longitudinal, de 108 mm de diàmetre exterior i 2 mm de gruix de paret, sèrie 2 segons UNE-EN 10312, unió a pressió, amb grau de dificultat alt i col·locat superficialment (P - 599)	111,30	36,400	4.051,32
9	PD55-E3R5	u	Connexió dels baixants pluvials vistops d'acer inoxidable a canal existent de coberta, amb formació de forat en paret, adaptació de la sortida de la canal, peces especials de PVC i d'acer inoxidable per la connexió amb els baixants, segellat i tots els treballs i accesoris necessaris per asegurar l'estanqueitat de la connexió. (P - 592)	285,94	2,000	571,88
10	PD54-10NNK	u	Bonera sifònica d'acer inoxidable de 180 a 240 mm de costat, amb sortida vertical de 50 a 100 mm de diàmetre nominal, amb tapa plana o de registre d'acer, per a una càrrega classe L 15, col·locada fixacions mecàniques (P - 590)	105,75	3,000	317,25
11	PD55-E344	u	Connexió de la nova xarxa de sanejament a pou existent, amb perforació manual de parets, connexió de la nova canonada a pou, peces especial per assegurar estanqueitat i formigonat de la connexió (P - 591)	214,14	1,000	214,14
12	PD55-E3R7	u	Recreixement de 60 cm del'embocadura de pou de registre de clavegueram existent a la nova cota de l'entrada, amb la formació de brocal d'obra ceràmica arrebossada interiorment, retirada i recol.locació de la tapa de fosa existent i arrebossat per la cara interior del brocal (P - 593)	285,94	1,000	285,94

TOTAL Capítol 01.01.03 12.701,02

Obra 01 Pressupost ADEQUACIÓ CAFE-TEATRE CAMPS ELISIS. LLEIDA
Actuació 01 OBRA CIVIL
Capítol 04 SOSTRE SANITARI I SOLERES

NÚM.	CODI	UA	DESCRIPCIÓ	PREU	AMIDAMENT	IMPORT
1	P312-IEB7	m3	Formigonament de rases i pous, amb formigó per armar HA - 25 / B / 20 / xC1 amb una quantitat de ciment de 275 kg/m3 i relació aigua ciment =< 0.6, abocat amb bomba (P - 415)	146,04	23,892	3.489,19

2	P320-D6XX	kg	Armadura per a murs de contenció AP500 S, d'una alçària màxima de 3 m d'acer en barres corrugades B500S de límit elàstic >= 500 N/mm2 (P - 417)	1,63	1.232,860	2.009,56
3	P322-D73J	m2	Muntatge i desmuntatge d'una cara d'encofrat amb plafó metàl·lic de 250x50 cm, per a murs de contenció de base rectilínia encofrats a dues cares, d'una alçària <= 3 m (P - 419)	17,17	130,115	2.234,07
4	P324-IEGP	m3	Formigonament de murs de contenció, de 3 m d'alçària com a màxim, amb formigó per armar HA - 25 / B / 20 / xC1 amb una quantitat de ciment de 275 kg/m3 i relació aigua ciment =< 0.6 i abocat amb cubilot (P - 420)	127,15	25,308	3.217,91
5	P7R1-HIW5	m2	Barrera front al gas radó amb làmina de betum modificat amb elastòmer, amb acabat plàstic per les dues cares, LBM (SBS) 40/P-FP amb armadura de feltre de polièster de 150 g/m2, de gruix mes gran a 2 mm, amb coeficient de difusió front al gas radó menor o igual a 2 * 10^-12 m2/s, col·locada no adherida sobre superfície horitzontal (P - 496)	19,27	352,035	6.783,71
6	P6180-W3IG	m2	Paret divisòria per a revestir de 20 cm de gruix de bloc foradat de morter ciment, de 400x200x200 mm, llis, categoria I segons la norma UNE-EN 771-3, col·locat amb morter mixt 1:2:10 de ciment pòrtland amb filler calcari traves, brancals i blocs massissats amb formigonament per a parets de blocs de morter de ciment, amb formigó per armar HA - 25 / F / 10 / xC1 amb una quantitat de ciment de 275 kg/m3 i relació aigua ciment =< 0.6, col·locat manualment i acer en barres corrugades B500S de límit elàstic >= 500 N/mm2 per a l'armadura de parets de blocs de morter de ciment (P - 470)	44,65	48,200	2.152,13
7	P4DK-3UA6	m2	Solera ventilada de formigó armat de 35+5 cm de cantell, sobre encofrat perdut de peces de polipropilè reciclat, C-35 ´´CÀVITI´´, de 750x500x350 mm, color negre, realitzada amb formigó HA-25/B/20/XC1 fabricat en central, i malla B 500 T 150x150x6+ mm de 6x2,20 UNE-EN 10080 com a armadura de repartiment, col·locada sobre separadors homologats en capa de compressió de 5 cm de gruix; amb juntes de retracció de 5 mm de gruix, mitjançant tall amb disc de diamant; recolzat tot això sobre base de formigó de neteja. Fins i tot panell de poliestirè expandit de 30 mm de gruix, per a lexecució de juntes de dilatació. Incloses les peces especials. (P - 446)	37,19	214,384	7.972,94
8	P5Z25-50UX	m2	Empostissat de supermaó de 500x200x40 mm, col·locat amb morter de ciment 1:8, recolzada sobre envanets de sostremort (P - 462)	16,47	39,865	656,58
9	P4L5-15PPV	m2	Formació de sostre 12 cm de gruix total, amb planxes col·laborants d'acer galvanitzat, de gruix 1 mm, de 200 - 210 mm de pas de malla, per a una sobrecàrrega (ús+permanents) de 4 a 5 kN/m2, llum menor de 2,8 m, amb una quantia d'1,5 kg/m2 d'armadura AP500 S d'acer en barres corrugades, armadura AP500 T en malles electrosoldades de 15x30 cm, 6 i 6 mm de D i una quantia de 0,087 m3/m2 de formigonament de sostres amb elements resistents industrialitzats amb formigó per armar HA - 30 / B / 10 / xC2 amb una quantitat de ciment de 300 kg/m3 i relació aigua ciment =< 0.6 i abocat amb cubilot (P - 453)	42,86	14,190	608,18
10	P7C25-DDHH	m2	Aïllament de planxa de poliestirè extruït (XPS), de 50 mm de gruix, resistència a compressió >=250 kPa, resistència tèrmica entre 1,613 i 1,471 m2·K/W, amb la superfície llisa i cantell encadellat, col·locada sense adherir (P - 487)	10,89	214,384	2.334,64
11	P7CN0-AF1H	m2	Aïllament amb làmina d'alumini i cel·les d'aire per a aïllaments, de 8 mm de gruix formada per un nucli de làmina de bombolles d'aire i polietilè, escuma de polietilè i revestiment exterior amb làmina d'alumini en una cara, col·locat amb fixacions mecàniques (P - 491)	21,83	39,865	870,25
12	P93E-I5EV	m2	Llosa de 5 cm de gruix amb formigó HA-25/B/20/XC2 amb una quantitat de ciment de 250 kg/m3 i relació aigua ciment =< 0.6 (P - 543)	9,65	288,055	2.779,73
13	P9Z3-DP81	m2	Armadura de lloses de formigó AP500 SD amb malla electrosoldada de barres corrugades d'acer ME 20x20 cm D:6-6 mm 6x2,2 m B500SD UNE-EN 10080 (P - 566)	3,44	279,455	961,33
14	P9VE-HCRR	m	Col.locació, anivellament i protecció de l'interior i marc superior amb poliestire i lamina de PVC, de reixeta d'impulsió de 10 cm d'amplada (subministrada per l'instal.lador) per tal de deixar-la perfectament encastada i enrasada amb la solera de formigó lliscat i protegida de les	7,89	29,550	233,15

			aspes de la fratassadora. (P - 564)			
15	P9G81-13WN7	m2	Paviment de formigó color en masa NCS s 2005-Y50R o equivalent fabricat amb sorra, àrids de tipus, mida i granulometria a definir per la D.F., ciment blanc i colorejants minerals, armat amb fibres d'acer, de 10 cm de gruix, HMF - 30 / A / F / 12 / 50 / xM1 amb una quantitat de ciment de 300 kg/m3 i relació aigua ciment =< 0.5, armat amb fibres de vidre resistents als àlcalis (AR), amb un contingut mínim de zirconi del 17,1%, de 13 mm de longitud i 13,5 micres de diàmetre, amb 100 filaments per fils units entre si mitjançant adhesiu, límit elàstic 74000 N/mm², resistència a tracció de formigó, segons UNE-EN 15422, amb una dosificació de 5 kg/m3, i 0,6 kg de fibres Isofiber 2600, escampat mitjançant bombeig, estesa i vibratge amb regle vibratori, acabat remolinat mecànic. La partida inclou la incorporació al formigó d'aditiu per reduc ir la retracció a base d'óxit de calç lliure de clorurs i sulfats, la formació de junts de retracció mitjançant tall amb disc de diamant, i la col.locació de tires de polestire expandit perimetrals. La partida inclou la part proporcional de prioves per determinar el color de col.locació definitiu i l'armat superficial amb barres 3 barres de 8 mm de 60 cm de longitud col.locaes a 45º de cada cantonada de pilar o lement singular que travesi el paviment. (P - 552)	69,25	321,508	22.264,43
16	P924-DX73	m2	Subbase de 15 cm de gruix amb arid reciclat de formigó, de 50 a 70 mm, amb estesa i piconatge del material (P - 539)	8,89	593,160	5.273,19
17	P7A3-5QH8	m2	Barrera de vapor/estanquitat amb vel de polietilè de 150 µm i 144 g/m2, col·locada no adherida (P - 483)	1,25	593,160	741,45
18	P4DC-3UY1	m2	Muntatge i desmuntatge d'encofrat de lloses, a una alçària <= 3 m, amb tauler de fusta de pi folrat amb tauler fenòlic per a deixar el formigó vist (P - 443)	46,61	6,930	323,01
19	P9G81-13W6R	m2	Paviment de formigó color en masa NCS s 2005-Y50R o equivalent fabricat amb sorra, àrids de tipus, mida i granulometria a definir per la D.F., ciment blanc i colorejants minerals, armat amb fibres d'acer, de 15 cm de gruix, HMF - 30 / A / F / 12 / 50 / xM1 amb una quantitat de ciment de 300 kg/m3 i relació aigua ciment =< 0.5, armat amb fibres de vidre resistents als àlcalis (AR), amb un contingut mínim de zirconi del 17,1%, de 13 mm de longitud i 13,5 micres de diàmetre, amb 100 filaments per fils units entre si mitjançant adhesiu, límit elàstic 74000 N/mm², resistència a tracció de formigó, segons UNE-EN 15422, amb una dosificació de 5 kg/m3, i 0,6 kg de fibres Isofiber 2600, escampat mitjançant bombeig, estesa i vibratge amb regle vibratori, acabat remolinat mecànic. La partida inclou la incorporació al formigó d'aditiu per reducir la retracció a base d'óxit de calç lliure de clorurs i sulfats, la formació de junts de retracció mitjançant tall amb disc de diamant, i la col.locació de tires de polestire expandit perimetrals. . La partida inclou la part proporcional de prioves per determinar el color de col.locació definitiu i l'armat superficial amb barres 3 barres de 8 mm de 60 cm de longitud col.locaes a 45º de cada cantonada de pilar o lement singular que travesi el paviment. (P - 551)	82,54	654,803	54.047,44
20	P9VE-HCKF	m	Esglaó contruït in situ amb formigó color en masa NCS s 2005-Y50R o equivalent fabricat amb sorra, arids, ciment blanc i colorejants minerals, armat amb fibres d'acer, de 15 cm de gruix, HMF - 30 / A / F / 20 / 50 / xM1 amb una quantitat de ciment de 300 kg/m3 i relació aigua ciment =< 0.5, armat amb fibres de vidre resistents als àlcalis (AR), amb un contingut mínim de zirconi del 17,1%, de 13 mm de longitud i 13,5 micres de diàmetre, amb 100 filaments per fils units entre si mitjançant adhesiu, límit elàstic 74000 N/mm², resistència a tracció de formigó, segons UNE-EN 15422, amb una dosificació de 5 kg/m3, i 0,6 kg de fibres Isofiber 2600, escampat amb cubilot, estesa i vibratge amb regle vibratori, acabat lliscat manual. La partida inclou la incorporació al formigó d'aditiu per reducir la retracció a base d'óxit de calç lliure de clorurs i sulfats, la formació de juntes de retracció, i els enofrats amb tauler fenolic per deixar el formigó vist, tambe per la cara encofrada. (P - 563)	69,41	125,600	8.717,90
21	P9ZA-4ZDC	m2	Tractament d'acabat final del formigó mitjançant aportació de fibres de vidre, amb una dotació de 5 kg/m3, acabat amb quars, amb una dotació de 4 kg/m2, endurit i segellat amb liti tipus RS Concret plus o similar. El preu inclou: 1. Polit amb diamant per sanejar les superfícies	17,84	976,311	17.417,39

			2. Neteja mecànica de tota la superfície 3. Tractament químic a base d'enduridor de liti 4. Afinat amb polidora provista de diamant 5. Tractament químic a base de segellador de liti 6. Polit amb màquina d'alta velocitat provista de diamant 7. Segona mà de tractament a base de segellador de liti 8. Polit amb màquina d'alta velocitat provista de diamant Tot segons plànols, detalls, especificacions de projecte i indicacions de la D.F. Completament acabat. Criteri d'amidament: superfície realment executada (P - 567)			
22	P9Z0-4ZG7	m	Acabat de junt de dilatació de paviment sobre estructura, amb perfil format amb material compressible de cautxú, de 20 mm de recorregut com a màxim, col·locat amb adhesiu (P - 565)	28,84	20,500	591,22

TOTAL Capítol 01.01.04 145.679,40

Obra	01	Pressupost ADEQUACIÓ CAFE-TEATRE CAMPS ELISIS. LLEIDA
Actuació1	01	OBRA CIVIL
Capítol	05	ESTRUCTURA
Subcapítol	01	INTERVENCIONS PREVIES

NÚM.	CODI	UA	DESCRIPCIÓ	PREU	AMIDAMENT	IMPORT
1	P4C3-4SK6	m2	Muntatge i desmuntatge d'apuntalament de sostre a una alçària <= 5 m, amb puntal metàl·lic i tauló (P - 442)	16,47	100,000	1.647,00
2	P4DP-H7RU	m3	Subministrament, muntatge i desmuntatge de cindri, inclosa la preparació de la base (P - 447)	11,09	216,000	2.395,44

TOTAL Subcapítol 01.01.05.01 4.042,44

Obra	01	Pressupost ADEQUACIÓ CAFE-TEATRE CAMPS ELISIS. LLEIDA
Actuació1	01	OBRA CIVIL
Capítol	05	ESTRUCTURA
Subcapítol	02	FONAMENTACIONS I SISTEMES DE CONTENCIÓ
Subcapítol (1)	01	Fonamentacions en superficie

NÚM.	CODI	UA	DESCRIPCIÓ	PREU	AMIDAMENT	IMPORT
1	P3Z3-D53N	m2	Capa de neteja i anivellament de 10 cm de gruix amb formigó de neteja, amb una dosificació de 150 kg/m3 de ciment, consistència tova i grandària màxima del granulat 20 mm, HL-150/B/20, abocat des de camió (P - 425)	13,59	14,988	203,69
2	P312-LPA4	m3	Formigó per a rases i pous de fonaments, HM-20/F/20/X0, de consistència fluïda i grandària màxima del granulat 20 mm, abocat des de camió i/o amb cubilot, ajuda de grua i vibratge mecànic. S'inclou: disposició dels mitjans de seguretat i protecció reglamentaris, transport de la maquinària, eines i mitjans auxiliars a l'obra, additius necessaris per a obtenir un formigó sense fissuració, col·locació, vibrat i vigilància del formigó, anivellació de l'acabat, curat i protecció del formigó, regs intermitents després del formigonat, retirada d'eines i mitjans auxiliars, neteja del lloc de treball i tot el que és necessari per a la correcta execució dels treballs. (P - 416)	115,77	15,000	1.736,55
3	P312-I1V9	m3	Formigó per a rases, pous de fonaments i enceps, HA-25/B/20/XC2, de consistència tova i grandària màxima del granulat 20 mm, abocat amb bomba, mànega i vibratge mecànic. S'inclou: disposició dels mitjans de seguretat i protecció reglamentaris, col·locació de bastides, apuntalaments i travament necessaris, transport de la maquinària, eines i mitjans auxiliars a l'obra, additius necessaris per a obtenir un formigó sense fissuració, reg del suport, vigilància de l'encofrat, separadors, col·locació, vibrat i vigilància del formigó, formació de juntes i anivellació de l'acabat, curat i protecció del formigó, regs	126,33	10,186	1.286,80

PROJECTE D´ADEQUACIÓ DE L´ANTIC CAFÈ - TEATRE DELS CAMPS ELISIS DE LLEIDA PER A USOS CULTURALS

			intermitents després del formigonat, remats de coronació segons indicacions de projecte, retirada d'eines i mitjans auxiliars, neteja del lloc de treball i tot allò necessari per a la correcta execució dels treballs. (P - 414)			
4	P310-D51L	kg	Acer en barres corrugades B 500 S ò B 500 SD de límit elàstic >= 500 N/mm2, per a l'armadura de rases, pous i enceps. Inclou part proporcional de retalls, mermes, armadures de muntatge i elements separadors. S'inclou: disposició dels mitjans de seguretat i protecció reglamentaris, col·locació de bastides, apuntalaments i travament necessaris, transport d'eines i mitjans auxiliars a l'obra, ajudes per a descàrrega de l'acer, neteja dels encavalcaments i armadures a col·locar, muntatge a l'obra de les armadures i el seu lligament, emplaçament de les armadures i separadors, deixar els encavalcaments amb les llargades definides en el projecte, col·locació de tubs metàl·lics per a pas d'instal·lacions, soldadura de les armadures, retirada d'eines i mitjans auxiliars, neteja del lloc de treball i tot allò necessari per a la correcta execució dels treballs. (P - 412)	1,37	1.098,715	1.505,24
5	P311-DQ6K	m2	Muntatge i desmuntatge d'encofrat d'elements de fonamentació amb tauler de fusta (medició de superfície teòrica en contacte amb el formigó), inclou els elements necessaris per a l'execució de detalls descrits en plànols d'arquitectura i/o estructura. S'inclou: disposició dels mitjans de seguretat i protecció reglamentaris, col·locació de bastides, transport d'eines i mitjans auxiliars a l'obra, neteja acurada dels taulers i plafons abans de col·locar-los, apuntalament i travament necessaris, col·locació dels llits de repartiment sota l'apuntalament, encofrat de l'element i col·locació dels mitjans d'apuntalament i auxiliars necessaris, aplicació del desencofrant i replanteig del límit de formigonat, anivellat i treballs complementaris per a garantir-ne la solidesa, execució dels forats de pas necessaris, col·locació de tubs en pas d'instal·lacions, realització de junts de construcció i dilatació, tapament dels junts irregulars de l'encofrat amb fusta, col·locació dels ancoratges necessaris per a la unió amb altres elements, desencofrat i neteja dels materials d'encofrar, retirada d'eines i mitjans auxiliars, neteja del lloc de treball i tot allò necessari per a la correcta execució dels treballs. (P - 413)	19,64	46,585	914,93
6	P45R2-4UAX	m2	Pont d'unió entre superfícies de formigó amb adhesiu de resines epoxi sense dissolvents, de dos components. Inclou el sanejat previ de la superfície de l'element existent. S'inclou: disposició dels mitjans de seguretat i protecció reglamentaris, col·locació de bastides necessàries, transport d'eines i mitjans auxiliars a l'obra, retirada d'eines i mitjans auxiliars, neteja del lloc de treball i tot el que és necessari per a la correcta execució dels treballs. (P - 438)	17,97	12,960	232,89
7	P4B0-6093	u	Ancoratge amb acer en barres corrugades de 10 mm de diàmetre, amb perforació i injectat continu d'adhesiu d'aplicació unilateral de resines epoxi sense dissolvents, de dos components i baixa viscositat, segons detall de plànols i plec de condicions. S'inclou: disposició dels mitjans de seguretat i protecció reglamentaris, col·locació de bastides necessàries, transport d'eines i mitjans auxiliars a l'obra, ajudes per descàrrega de l'acer, neteja dels encavalcaments i armadures a col·locar, deixar els encavalcaments amb les longituds definides al projecte, retirada d'eines i mitjans auxiliars, neteja del lloc de treball i tot el que és necessari per a la correcta execució dels treballs. (P - 439)	7,34	24,000	176,16

TOTAL Subcapítol (1) 01.01.05.02.01 6.056,26

Obra	01	Pressupost ADEQUACIÓ CAFE-TEATRE CAMPS ELISIS. LLEIDA
Actuació1	01	OBRA CIVIL
Capítol	05	ESTRUCTURA
Subcapítol	02	FONAMENTACIONS I SISTEMES DE CONTENCIÓ
Subcapítol (1)	02	Murs de contenció

PRESSUPOST

NÚM.	CODI	UA	DESCRIPCIÓ	PREU	AMIDAMENT	IMPORT
1	P324-IEGS	m3	Formigó per a murs de contenció, HA-25/B/20/XC2, de consistència tova i grandària màxima del granulat 20 mm, abocat amb bomba, mànega, i vibratge mecànic. S'inclou: disposició dels mitjans de seguretat i protecció reglamentaris, col·locació de bastides, apuntalaments i travament necessaris, transport d'eines i mitjans auxiliars a l'obra, additius necessaris per a obtenir un formigó sense fissuració, reg del suport, vigilància de l'encofrat, separadors, vibrat i vigilància del formigó, formació de juntes i anivellació de l'acabat, remats de coronació segons indicacions de projecte, curat i protecció del formigó, es formigonarà d'un sol cop tota l'alçada del mur, en tot cas, els junts de formigonat coincidiran amb junts verticals de l'encofrat, regs intermitents després del formigonat, retirada d'eines i mitjans auxiliars, neteja del lloc de treball i tot allò necessari per a la correcta execució dels treballs. (P - 421)	111,62	2,547	284,30
2	P320-D6XY	kg	Acer en barres corrugades B 500 S ò B 500 SD límit elàstic >= 500 N/mm2, per a l'armadura de murs de contenció. Inclou part proporcional de retalls, mermes, armadures de muntatge i elements separadors en gelosia. S'inclou: disposició dels mitjans de seguretat i protecció reglamentaris, col·locació de bastides, apuntalaments i travament necessaris, transport d'eines i mitjans auxiliars a l'obra, ajudes per a descàrrega de l'acer, neteja dels encavalcaments i armadures a col·locar, muntatge a l'obra de les armadures i el seu lligament, emplaçament de les armadures i separadors, deixar els encavalcaments amb les llargades definides en el projecte, col·locació de tubs metàl·lics per a pas d'instal·lacions, soldadura de les armadures, retirada d'eines i mitjans auxiliars, neteja del lloc de treball i tot allò necessari per a la correcta execució dels treballs. (P - 418)	1,44	598,545	861,90
3	P322-D73J	m2	Muntatge i desmuntatge d'una cara d'encofrat amb plafó metàl·lic de 250x50 cm, per a murs de contenció de base rectilínia encofrats a dues cares, d'una alçària <= 3 m (P - 419)	17,17	25,470	437,32
4	P4B0-6097	u	Ancoratge amb barra d'acer corrugat B 500 S, de 12 mm de diàmetre, amb perforació i injectat continu d'adhesiu d'aplicació unilateral de resines epoxi sense dissolvents, de dos components i baixa viscositat, segons detall de plànols i plec de condicions. S'inclou: disposició dels mitjans de seguretat i protecció reglamentaris, col·locació de bastides necessàries, transport d'eines i mitjans auxiliars a l'obra, ajudes per descàrrega de l'acer, neteja dels encavalcaments i armadures a col·locar, deixar els encavalcaments amb les longituds definides al projecte, retirada d'eines i mitjans auxiliars, neteja del lloc de treball i tot el que és necessari per a la correcta execució dels treballs. (P - 440)	8,21	36,000	295,56

TOTAL	**Subcapítol (1)**	**01.01.05.02.02**	**1.879,08**

Obra	01	Pressupost ADEQUACIÓ CAFE-TEATRE CAMPS ELISIS. LLEIDA
Actuació	01	OBRA CIVIL
Capítol	05	ESTRUCTURA
Subcapítol	02	FONAMENTACIONS I SISTEMES DE CONTENCIÓ
Subcapítol (1)	03	Lloses de fonamentació i soleres

NÚM.	CODI	UA	DESCRIPCIÓ	PREU	AMIDAMENT	IMPORT
1	P2259-548K	m2	Repàs i piconatge de caixa de paviment, amb una compactació del 95% del PN. S'inclou: disposició dels mitjans de seguretat i protecció reglamentaris, col·locació de bastides necessàries, transport d'eines i mitjans auxiliars a l'obra, retirada d'eines i mitjans auxiliars, neteja del lloc de treball i tot allò necessari per a la correcta execució dels treballs. (P - 399)	1,38	639,575	882,61
2	P924-DX74	m2	Subbase de grava de 15 cm de gruix i grandària màxima de 50 a 70 mm, amb estesa i piconatge del material. Inclou el subministrament de grava seleccionada d'aportació. S'inclou: disposició dels mitjans de seguretat i protecció reglamentaris, portada de la maquinària a l'obra,	8,08	548,825	4.434,51

			estesa de tongades de grava i la seva humectació o dessecació, compactació segons grau indicat en documents de projecte, retirada de maquinària i neteja del lloc de treball. (P - 540)			
3	P924-DX76	m2	Subbase de grava de 20 cm de gruix i grandària màxima de 50 a 70 mm, amb estesa i piconatge del material. Inclou el subministrament de grava seleccionada d'aportació. S'inclou: disposició dels mitjans de seguretat i protecció reglamentaris, portada de la maquinària a l'obra, estesa de tongades de grava i la seva humectació o dessecació, compactació segons grau indicat en documents de projecte, retirada de maquinària i neteja del lloc de treball. (P - 541)	10,40	90,750	943,80
4	P7A3-5QH5	m2	Barrera de vapor/estanqueïtat amb làmina de polietilè de 250 µm i 240 g/m2, col.locada no adherida. S'inclou: disposició dels mitjans de seguretat i protecció reglamentaris, transport d'eines i mitjans auxiliars a l'obra, execució de trobades, juntes i encavalcaments segons indicacions de projecte i detalls descrits en plànols d'arquitectura i/o estructura, retirada d'eines i mitjans auxiliars, neteja de la zona de treball i tot allò necessari per a la correcta execució dels treballs. (P - 482)	1,30	639,575	831,45
5	P3C0-ZD8M	kg	Armat de soleres de formigó, amb malles electrosoldades de barres corrugades d'acer, elaborada a l'obra i manipulada a taller UNE 36 092 i amb barres corrugades B 500 S de límit elàstic >= 500 N/mm2 formant congrenys i altres detalls i trobades. Inclou part proporcional de retalls, mermes, armadures de muntatge i elements separadors en gelosia, congrenys, jàsseres embegudes i planes i creuetes. S'inclou: disposició dels mitjans de seguretat i protecció reglamentaris, col·locació de bastides, apuntalaments i travament necessaris, transport d'eines i mitjans auxiliars a l'obra, ajudes per a descàrrega de l'acer, neteja dels encavalcaments i armadures a col·locar, muntatge a l'obra de les armadures i el seu lligament, emplaçament de les armadures i separadors, deixar els encavalcaments amb les llargades definides en el projecte, col·locació de passatubs per a pas d'instal·lacions, soldadura de les armadures, retirada d'eines i mitjans auxiliars, neteja del lloc de treball i tot allò necessari per a la correcta execució dels treballs. (P - 422)	1,31	5.933,350	7.772,69
6	P93M-Z15J	m2	Solera de formigó HA-25/B/20/XC2, de consistència tova i grandària màxima del granulat 20 mm, de 15 cm de gruix, estesa i vibratge mecànic, remolinat mecànic i acabat estriat o llis. Inclou formació de juntes perimetrals, amb poliestirè expandit, talls de juntes cada 20 m2, segellats amb masilla d'epoxi elàstica, anivellació i tapes. S'inclou: disposició dels mitjans de seguretat i protecció reglamentaris, col·locació de bastides, transport d'eines i mitjans auxiliars a l'obra, col·locació d'encofrat necessari, additius necessaris per a obtenir un formigó sense fissuració, reg del suport, vigilància de l'encofrat, separadors, col·locació de passatubs per a pas d'instal·lacions, col·locació, vibrat i vigilància del formigó, formació de juntes i anivellació de l'acabat, curat i protecció del formigó, regs intermitents després del formigonat, remats de coronació segons indicacions de projecte, retirada d'eines i mitjans auxiliars, neteja del lloc de treball i tot allò necessari per a la correcta execució dels treballs. (P - 546)	34,94	548,825	19.175,95
7	P93P-1ZUNM	m2	Solera alleugerida, sobre revoltons de polipropilè de 45+5 cm; amb formigó HA-25/B/20/XC2, de consistència tova i grandària màxima del granulat 20 mm, abocat amb bomba, mànega, i vibratge mecànic, remolinat mecànic i acabat estriat o llis; armada amb acer B 500 S ò B 500 SD en barres corrugades per a armadures (inclou part proporcional d'armadura de muntatge, encavalcaments i mermes) Inclou formació de juntes perimetrals, amb poliestirè expandit, talls de juntes cada 20 m2, segellats amb masilla d'epoxi elàstica, anivellació i tapes. S'inclou: disposició dels mitjans de seguretat i protecció reglamentaris, transport d'eines i mitjans auxiliars a l'obra, col·locació d'encofrat necessari, additius necessaris per a obtenir un formigó sense fissuració, reg del suport, vigilància de l'encofrat, separadors, col·locació de passatubs per a pas d'instal·lacions, col·locació, vibrat i vigilància del formigó, formació de juntes i anivellació de l'acabat, curat i protecció del formigó, regs intermitents després del formigonat, remats de coronació segons indicacions de projecte, retirada d'eines i mitjans auxiliars, neteja del lloc de treball i tot allò necessari per a la correcta execució dels treballs. (P - 548)	33,73	212,400	7.164,25

8	P93M-Z20J	m2	Solera de formigó HA-25/B/20/XC2, de consistència tova i grandària màxima del granulat 20 mm, de 20 cm de gruix, estesa i vibratge mecànic, remolinat mecànic i acabat estriat o llis. Inclou formació de juntes perimetrals, amb poliestirè expandit, talls de juntes cada 20 m2, segellats amb masilla d'epoxi elàstica, anivellació i tapes. S'inclou: disposició dels mitjans de seguretat i protecció reglamentaris, transport d'eines i mitjans auxiliars a l'obra, col·locació d'encofrat necessari, additius necessaris per a obtenir un formigó sense fissuració, reg del suport, vigilància de l'encofrat, separadors, col·locació de passatubs per a pas d'instal·lacions, col·locació, vibrat i vigilància del formigó, formació de juntes i anivellació de l'acabat, curat i protecció del formigó, regs intermitents després del formigonat, remats de coronació segons indicacions de projecte, retirada d'eines i mitjans auxiliars, neteja del lloc de treball i tot allò necessari per a la correcta execució dels treballs. (P - 547)	44,98	90,750	4.081,94
9	P4B0-6097	u	Ancoratge amb barra d'acer corrugat B 500 S, de 12 mm de diàmetre, amb perforació i injectat continu d'adhesiu d'aplicació unilateral de resines epoxi sense dissolvents, de dos components i baixa viscositat, segons detall de plànols i plec de condicions. S'inclou: disposició dels mitjans de seguretat i protecció reglamentaris, col·locació de bastides necessàries, transport d'eines i mitjans auxiliars a l'obra, ajudes per descàrrega de l'acer, neteja dels encavalcaments i armadures a col·locar, deixar els encavalcaments amb les longituds definides al projecte, retirada d'eines i mitjans auxiliars, neteja del lloc de treball i tot el que és necessari per a la correcta execució dels treballs. (P - 440)	8,21	66,000	541,86

TOTAL Subcapítol (1) 01.01.05.02.03 45.829,06

Obra	01	Pressupost ADEQUACIÓ CAFE-TEATRE CAMPS ELISIS. LLEIDA
Actuació	01	OBRA CIVIL
Capítol	05	ESTRUCTURA
Subcapítol	02	FONAMENTACIONS I SISTEMES DE CONTENCIÓ
Subcapítol (1)	08	Micropilons

NÚM.	CODI	UA	DESCRIPCIÓ	PREU	AMIDAMENT	IMPORT
1	P3D0-3D8R	u	Desplaçament, muntatge i desmuntatge a obra d'equip d'execució de micropilons (P - 423)	1.782,20	1,000	1.782,20
2	P3D2-HIHI	m	Execució de micropilons amb entubació recuperable de 120 mm d'amb menys d'un 25% de perforació en formigó armat o roca dura, armat amb Tub d'acer per a l'execució de micropilons, de 560 N/mm2 de límit elàstic, 73 mm de diàmetre i de 6 mm de gruix i injecció repetitiva selectiva amb beurada de ciment CEM I 52,5 R (P - 424)	67,12	136,000	9.128,32

TOTAL Subcapítol (1) 01.01.05.02.08 10.910,52

Obra	01	Pressupost ADEQUACIÓ CAFE-TEATRE CAMPS ELISIS. LLEIDA
Actuació	01	OBRA CIVIL
Capítol	05	ESTRUCTURA
Subcapítol	02	FONAMENTACIONS I SISTEMES DE CONTENCIÓ
Subcapítol (1)	12	Sostres sanitaris

NÚM.	CODI	UA	DESCRIPCIÓ	PREU	AMIDAMENT	IMPORT
1	P4LJ-ZNRM	m2	Sostre de 18+54 cm, per a una sobrecàrrega (ús+permanents) de 400 a 500 kp/m2, amb revoltó de morter de ciment i biguetes autoportants de formigó pretesat, llum menor de 5 m, intereixos 0.7 m, amb una quantia de 16 Kg/m2 d'acer en barres corrugades B 500 S en concepte negatius, nervis, forquilles, congrenys i jàsseres, i una quantia de 0,065 m3/m2 de formigó HA-25/B/20/XC2 abocat amb bomba, mànega, ajuda de grua i vibratge mecànic. M2 de superfície realment executada incloent els congrenys i les jàsseres. S'inclou: disposició dels mitjans de seguretat i protecció reglamentaris, transport d'eines i	72,41	25,300	1.831,97

			mitjans auxiliars a l'obra, sopandes i encofrats de vora, talls i ajustaments, execució del forjat, retirada d'eines i mitjans auxiliars, neteja de la zona de treball i tot allò necessari per a la correcta execució dels treballs. (P - 454)			
2	P5Z10-55YQ	m2	Envanets de sostremort de maó foradat senzill, densitat LD, categoria II, de 290x140x40 mm, col·locat amb morter mixt 1:2:10, amb mestra superior de pasta de ciment ràpid (P - 460)	21,68	90,750	1.967,46
3	P4L5-ZX9J	m2	Forjat format per xapa plegada col·laborant d'acer galvanitzat, de cantell total 18 cm (6+12), tipus 'HAIRCOL 59 d'Europerfil' o equivalent, de 59 mm d'alçada i 1 mm de gruix; amb una quantia de 0,147 m3/m2 de formigó HA-25/F/20/XC1, de consistència fluida i grandària màxima de l'àrid de 20 mm, abocat amb bomba, mànega, i vibratge mecànic; amb una quantia de 1.5 kg/m2 d'acer B 500 S ò B 500 SD en barres corrugades (incloenthi la part proporcional de retalls, mermes, armadures de muntatge i elements separadors). S'inclou la disposició dels mitjans de seguretat i protecció reglamentaris, col·locació de bastides i/o apuntalaments necessaris, transport d'eines i mitjans auxiliars a l'obra, muntatge per fases segons el procés constructiu, apuntalament i fixació provisional durant el període de muntatge, encofrat lateral de cèrcols i forats (llindes i escales), xapes laterals de remat de cantell de forjat, encavalcaments, remats i execució de detalls específics segons els plànols i plecs de condicions, realització d'inflexions, talls i ajustaments, col·locació de separadors, abocat amb bomba, vibratge mecànic i vigilància del formigó, formació de juntes i anivellació de l'acabat, curat i protecció del formigó, regs intermitents després del formigonat, remats de coronació segons indicacions de projecte, retirada d'eines i mitjans auxiliars, neteja del lloc de treball i tot allò necessari per a la correcta execució dels treballs. (P - 452)	50,70	47,600	2.413,32

TOTAL Subcapítol (1) 01.01.05.02.12 6.212,75

Obra	01	Pressupost ADEQUACIÓ CAFE-TEATRE CAMPS ELISIS. LLEIDA
Actuació	01	OBRA CIVIL
Capítol	05	ESTRUCTURA
Subcapítol	03	ESTRUCTURES DE FORMIGÓ
Subcapítol (1)	01	Sostres i lloses

NÚM.	CODI	UA	DESCRIPCIÓ	PREU	AMIDAMENT	IMPORT
1	P4L5-ZX8J	m2	Forjat format per xapa plegada col·laborant d'acer galvanitzat, de cantell total 12 cm (6+6), tipus 'HAIRCOL 59 d'Europerfil' o equivalent, de 59 mm d'alçada i 1 mm de gruix; amb una quantia de 0,087 m3/m2 de formigó HA-25/F/20/XC1, de consistència fluida i grandària màxima de l'àrid de 20 mm, abocat amb bomba, mànega, i vibratge mecànic; amb una quantia de 1.5 kg/m2 d'acer B 500 S ò B 500 SD en barres corrugades (incloenthi la part proporcional de retalls, mermes, armadures de muntatge i elements separadors). S'inclou la disposició dels mitjans de seguretat i protecció reglamentaris, col·locació de bastides i/o apuntalaments necessaris, transport d'eines i mitjans auxiliars a l'obra, muntatge per fases segons el procés constructiu, apuntalament i fixació provisional durant el període de muntatge, encofrat lateral de cèrcols i forats (llindes i escales), xapes laterals de remat de cantell de forjat, encavalcaments, remats i execució de detalls específics segons els plànols i plecs de condicions, realització d'inflexions, talls i ajustaments, col·locació de separadors, abocat amb bomba, vibratge mecànic i vigilància del formigó, formació de juntes i anivellació de l'acabat, curat i protecció del formigó, regs intermitents després del formigonat, remats de coronació segons indicacions de projecte, retirada d'eines i mitjans auxiliars, neteja del lloc de treball i tot allò necessari per a la correcta execució dels treballs. (P - 451)	40,60	80,750	3.278,45
2	P7D0-5RK3	m2	Aïllament de gruix 4 cm, amb morter ignífug de ciment i perlita amb vermiculita, de 500 kg/m3 de densitat, projectat sobre elements superficials (P - 493)	17,41	80,750	1.405,86

3	P93A-15U1G	m3	Base de formigó amb granulats lleugers en massa, de resistència a compressió >= 12 N/mm2, densitat 1500 a 1800 kg/m3, grandària màxima del granulat 10 mm, consistència tova amb >= 250 kg/m3 de ciment col·locat amb estesa manual (P - 542)	115,71	119,530	13.830,82

TOTAL Subcapítol (1) 01.01.05.03.01 18.515,13

Obra	01	Pressupost ADEQUACIÓ CAFE-TEATRE CAMPS ELISIS. LLEIDA
Actuació1	01	OBRA CIVIL
Capítol	05	ESTRUCTURA
Subcapítol	03	ESTRUCTURES DE FORMIGÓ
Subcapítol (1)	02	Escales i rampes

NÚM.	CODI	UA	DESCRIPCIÓ	PREU	AMIDAMENT	IMPORT
1	P45C1-Z6AM	m3	Formigó per a lloses inclinades d'escales, HA-25/B/10/XC1, de consistència tova i grandària màxima del granulat de 10 mm, abocat amb bomba, mànega i vibratge mecànic. Inclou part proporcional de formació de graons amb el mateix formigó armat. S'inclou: disposició dels mitjans de seguretat i protecció reglamentaris, col·locació de bastides, apuntalaments i travament necessaris, transport d'eines i mitjans auxiliars a l'obra, additius necessaris per a obtenir un formigó sense fissuració, reg del suport, vigilància de l'encofrat, separadors, vibrat i vigilància del formigó, formació de juntes i anivellació de l'acabat, curat i protecció del formigó, regs intermitents després del formigonat, remats de coronació segons indicacions de projecte, retirada d'eines i mitjans auxiliars, neteja del lloc de treball i tot allò necessari per a la correcta execució dels treballs. (P - 435)	117,65	4,043	475,66
2	P4B8-Z6QM	kg	Acer B 500 S en barres corrugades de límit elàstic >= 500 N/nm2, per a l'armadura de lloses inclinades. Inclou part proporcional de retalls, mermes, armadures de muntatge i elements separadors en gelosia, congrenys, jàsseres embegudes i planes i creuetes. S'inclou: disposició dels mitjans de seguretat i protecció reglamentaris, col·locació de bastides, apuntalaments i travament necessaris, transport d'eines i mitjans auxiliars a l'obra, ajudes per a descàrrega de l'acer, neteja dels encavalcaments i armadures a col·locar, muntatge a l'obra de les armadures i el seu lligament, emplaçament de les armadures i separadors, deixar els encavalcaments amb les llargades definides en el projecte, col·locació de passatubs per a pas d'instal·lacions, soldadura de les armadures, retirada d'eines i mitjans auxiliars, neteja del lloc de treball i tot allò necessari per a la correcta execució dels treballs. (P - 441)	1,55	516,580	800,70
3	P4DC-3UY4	m2	Muntatge i desmuntatge d'encofrat per a lloses inclinades, amb tauler de fusta de pi (amidament de superfície teòrica en contacte amb el formigó). Inclou part proporcional de tapes laterals. S'inclou: disposició dels mitjans de seguretat i protecció reglamentaris, col·locació de bastides, transport d'eines i mitjans auxiliars a l'obra, neteja acurada dels taulers abans de col·locar-los, apuntalament i travament necessaris, col·locació dels llits de repartiment sota l'apuntalament, encofrat de l'element i col·locació dels mitjans d'apuntalament i auxiliars necessaris, aplicació del desencofrant i replanteig del límit de formigonat, execució dels forats de pas necessaris, col·locació de tubs en pas d'instal·lacions, realització de juntes de construcció i dilatació, tapament dels junts irregulars de l'encofrat amb fusta, col·locació dels ancoratges necessaris per a la unió amb altres elements, desencofrat i neteja dels materials d'encofrar, retirada d'eines i mitjans auxiliars, neteja del lloc de treball i tot allò necessari per a la correcta execució dels treballs. (P - 444)	40,99	24,020	984,58

TOTAL Subcapítol (1) 01.01.05.03.02 2.260,94

Obra	01	Pressupost ADEQUACIÓ CAFE-TEATRE CAMPS ELISIS. LLEIDA
Actuació1	01	OBRA CIVIL

Capítol	05	ESTRUCTURA
Subcapítol	04	ESTRUCTURA METAL.LICA
Subcapítol (1)	01	Estructura metàl·lica

NÚM.	CODI	UA	DESCRIPCIÓ	PREU	AMIDAMENT	IMPORT
1	P44C-ZP3J	kg	Acer S 275 JR, per a pilars i creuetes, en perfils laminats, perfils armats, xapes i tubs, muntat i preparat a taller i col·locat a l'obra. Inclou neteja i preparació de les superfícies de perfils d'acer fins un grau de preparació st2 (norma SIS 055900-1967), amb mitjans manuals i mecànics a taller. Inclou part proporcional de soldadures, preparació prèvia i cargols d'alta resistència i ordinaris, elements de fixació, d'unió, de muntatge i d'ancoratge. S'inclou: disposició dels mitjans de seguretat i protecció reglamentaris, col·locació de bastides i/o apuntalaments necessaris, els mitjans auxiliars d'elevació i transport, transport d'eines i mitjans auxiliars a l'obra, retirada d'eines i mitjans auxiliars, neteja del lloc de treball i tot allò necessari per a la correcta execució dels treballs. (Medit segons perfil teòric) (P - 434)	2,54	5.339,170	13.561,49
2	P442-ZG2J	kg	Acer S 275 JR, per a bigues, en perfils laminats, perfils armats, xapes i tubs, muntat i preparat a taller i col·locat a l'obra. Inclou neteja i preparació de les superfícies de perfils d'acer fins un grau de preparació st2 (norma SIS 055900-1967), amb mitjans manuals i mecànics a taller. Inclou part proporcional de soldadures, preparació prèvia i cargols d'alta resistència i ordinaris, elements de fixació, d'unió, de muntatge i d'ancoratge. S'inclou: disposició dels mitjans de seguretat i protecció reglamentaris, col·locació de bastides i/o apuntalaments necessaris, els mitjans auxiliars d'elevació i transport, transport d'eines i mitjans auxiliars a l'obra, retirada d'eines i mitjans auxiliars, neteja del lloc de treball i tot allò necessari per a la correcta execució dels treballs. (Medit segons perfil teòric) (P - 429)	2,96	12.380,138	36.645,21
3	P442-ZG0J	kg	Acer S 275 JR, per a escales, en perfils laminats, perfils armats, xapes i tubs, muntat i preparat a taller i col·locat a l'obra. Inclou neteja i preparació de les superfícies de perfils d'acer fins un grau de preparació st2 (norma SIS 055900-1967), amb mitjans manuals i mecànics a taller. Inclou part proporcional de soldadures, preparació prèvia i cargols d'alta resistència i ordinaris, elements de fixació, d'unió, de muntatge i d'ancoratge. S'inclou: disposició dels mitjans de seguretat i protecció reglamentaris, col·locació de bastides i/o apuntalaments necessaris, els mitjans auxiliars d'elevació i transport, transport d'eines i mitjans auxiliars a l'obra, retirada d'eines i mitjans auxiliars, neteja del lloc de treball i tot allò necessari per a la correcta execució dels treballs. (Medit segons perfil teòric) (P - 428)	2,26	2.477,344	5.598,80
4	P448-Z43J	kg	Acer S 275 JR, per a reforç de sostres, pilars i/o estintolaments, en perfils laminats, perfils armats, xapes i tubs, muntat i preparat a taller i col·locat a l'obra. Inclou neteja i preparació de les superfícies de perfils d'acer fins un grau de preparació st2 (norma SIS 055900-1967), amb mitjans manuals i mecànics a taller. Inclou part proporcional de soldadures, preparació prèvia i cargols d'alta resistència i ordinaris, elements de fixació, d'unió, de muntatge i d'ancoratge. S'inclou: disposició dels mitjans de seguretat i protecció reglamentaris, col·locació de bastides i/o apuntalaments necessaris, els mitjans auxiliars d'elevació i transport, transport d'eines i mitjans auxiliars a l'obra, retirada d'eines i mitjans auxiliars, neteja del lloc de treball i tot allò necessari per a la correcta execució dels treballs. (Medit segons perfil teòric) (P - 433)	2,76	7.143,750	19.716,75
5	P896-ZYLJ	m2	Pintat de perfils d'acer, al taller i a l'obra amb dues capes d'imprimació anticorrosiva de silicat inorgànic de zinc amb un espessor no inferior a 60 micres (medició segons perfil teòric). S'inclou la disposició dels mitjans de seguretat i protecció reglamentaris, col·locació de bastides i mitjans auxiliars d'elevació necessaris, transport d'eines i mitjans auxiliars a l'obra, neteja de la superfície abans de l'aplicació de la pintura, aplicació de pintura amb pistola i/o brotxa, retirada d'eines i mitjans auxiliars, neteja del lloc de treball, i tot allò necessari per a la correcta execució dels treballs. (P - 525)	21,03	590,863	12.425,85

PRESSUPOST

6	P7D6-Z13J	m2	Pintat ignífug de perfils d'acer amb pintura intumescent fins una REI-90 (inclou imprimació prèvia), en capes de 1000 µm (medició segons perfil teòric). S'inclou la disposició dels mitjans de seguretat i protecció reglamentaris, col·locació de bastides i mitjans auxiliars d'elevació necessaris, transport d'eines i mitjans auxiliars a l'obra, neteja de la superfície abans de l'aplicació de la pintura, aplicació de pintura amb pistola i/o brotxa, retirada d'eines i mitjans auxiliars, neteja del lloc de treball i tot allò necessari per a la correcta execució dels treballs. (P - 495)	65,67	80,641	5.295,69
7	P7D0-5RJM	m2	Aïllament ignífug d'espessor 3 cm, amb morter format per ciment i perlita amb vermiculita, projectat sobre elements metàl·lics linials. S'inclou la disposició dels mitjans de seguretat i protecció reglamentaris, col·locació de bastides i mitjans auxiliars d'elevació necessaris, transport d'eines i mitjans auxiliars a l'obra, col·locació de malla sustentadora, retirada d'eines i mitjans auxiliars, neteja del lloc de treball, i tot allò necessari per a la correcta execució dels treballs. (P - 492)	13,95	510,222	7.117,60
8	P4F7-ZTNJ	m2	Ataconat amb morter d'alta resistència sense retracció o lleugerament expansiu d'elements estructurals de nova execució amb elements estructurals existents (P - 448)	168,72	26,488	4.469,06
9	P45G0-ZSNJ	u	Formació de dau de formigó a mur de fàbrica per a recolzament de perfils metàl·lics. Inclou: enderroc puntual de mur amb mitjans manuals, subministrament i col·locació d'armadura d'acer B 500 S ò B 500 SD (en cas de necessitar-se), formigonat amb formigó HA-25/B/10/I amb additiu accelerador de fraguat, abocat manualment, disposició d'encofrat necessari, llit de morter sense retracció, dau de formigó, ataconat amb morter sense retracció de tot el conjunt amb el mur existent i càrrega manual de runa sobre camió o contenidor i transport interior fins al punt de càrrega. S'inclou la disposició dels mitjans de seguretat i protecció reglamentaris, col·locació de bastides i/o apuntalaments necessaris, transport d'eines i mitjans auxiliars a l'obra, retirada d'eines i mitjans auxiliars, neteja del lloc de treball, i tot allò necessari per a la correcta execució dels treballs. (P - 437)	121,28	67,000	8.125,76
10	P214N-Z81J	u	Formació d'encastament a mur de fàbrica per a recolzament de perfils metàl·lics. Inclou: disposició d'encofrat necessari i ataconat amb morter sense retracció (P - 358)	100,10	41,000	4.104,10
11	P214N-ZF1J	u	Formació de forat en mur de fàbrica per a pas de perfil metàl·lic per a formació d'estintolament. S'inclou: enderroc puntual de mur amb mitjans manuals, disposició d'encofrat necessari, ataconat amb morter sense retracció i càrrega manual de runa sobre camió o contenidor i transport interior fins al punt de càrrega. S'inclou la disposició dels mitjans de seguretat i protecció reglamentaris, col·locació de bastides i / o apuntalaments necessaris, transport d'eines i mitjans auxiliars a l'obra, retirada d'eines i mitjans auxiliars, neteja del lloc de treball, i allò necessari per la correcta execució dels treballs. (P - 361)	130,51	40,000	5.220,40
12	P4Z0-ZP1J	u	Ancoratge de tipus passador de barilla roscada, d'acer, de diàmetre 12 mm, amb part proporcional de femella i volandera. S'inclou la disposició del mitjans de seguretat i protecció reglamentaris, col·locació de bastides i/o apuntalaments necessaris, transport d'eines i mitjans auxiliars a l'obra, ajudes per descàrrega de l'acer, neteja dels encavalcaments i armadures a col·locar, deixar els encavalcaments amb les longituds definides al projecte, retirada d'eines i mitjans auxiliars, neteja del lloc de treball, i tot allò necessari per a la correcta execució dels treballs. (P - 456)	18,22	48,000	874,56
13	P4Z0-ZV2J	u	Subministre i col·locació d'ancoratge químic tipus 'HAS-M12' amb sistema HYT150 de la casa 'Hilti' o equivalent. S'inclou: disposició dels mitjans de seguretat i protecció reglamentaris, col·locació de bastides i/o apuntalaments necessaris, transport d'eines i mitjans auxiliars a l'obra, perforacions amb màquina de taladrar, col·locació dels ancoratges, retirada d'eines i mitjans auxiliars, neteja del lloc de treball i tot allò necessari per a la correcta execució dels treballs. (P - 457)	13,94	126,000	1.756,44
14	P214O-ZA2J	u	Tall i desmuntatge d'elements metàl·lics auxiliars per a estintolaments, mitjançant mitjans manuals i mecànics (incloent l'equip de tall d'oxiacetilè). Inclou la disposició dels mitjans de seguretat i protecció reglamentaris. Inclou disposició i posterior enretirada de bastides i apuntalaments necessariser a la correcta estabilitat de l'element	42,01	80,000	3.360,80

PRESSUPOST

			durants els treballs de tall i de nova fixació. Inclou el transport interior fins al punt de càrrega, càrrega manual de runes sobre camió o contenidor, transport a abocador autoritzat i controlat, i el pagament de les taxes i el cànon d'abocament corresponents. (P - 364)			
15	P214N-Z83J	m	Obertura de regata per encastar perfil d'acer, en murs de fàbrica o mamposteria, amb mitjans manuals. Inclou disposició dels mitjans de seguretat i protecció reglamentaris. Inclou disposició i posterior retirada de bastides i apuntalament necessaris. Inclou transport interior fins el punt de càrrega, càrrega manual de runes sobre camió o contenidor, transport a un abocador autoritzat i controlat, i el pagament de les taxes i el cànon d'abocament corresponents. Inclou l'esponjament. (P - 359)	63,64	13,800	878,23

TOTAL Subcapítol (1) 01.01.05.04.01 129.150,74

Obra	01	Pressupost ADEQUACIÓ CAFE-TEATRE CAMPS ELISIS. LLEIDA
Actuació1	01	OBRA CIVIL
Capítol	05	ESTRUCTURA
Subcapítol	05	ESTRUCTURA DE FABRICA
Subcapítol (1)	01	Estructura de fàbrica ceràmica

NÚM.	CODI	UA	DESCRIPCIÓ	PREU	AMIDAMENT	IMPORT
1	P4FF-EGW4	m3	Paret estructural per a revestir de 14 cm de gruix, de maó ceràmic calat, HD, R-20, de 290x140x100 mm, per a revestir, categoria I, segons norma UNE-EN 771-1, col·locat amb morter de ciment CEM II, de dosificació 1:0,5:4 (10 N/mm2), elaborat a l'obra amb formigonera de 165 l, i amb una resistència a compressió de la paret de 7 N/mm2. S'inclou: disposició dels mitjans de seguretat y protecció reglamentaris, col·locació de bastides i/o apuntalaments necessaris, transport d'eines i mitjans auxiliars a l'obra, manteniment del grau d'humitat idoni per les peces a col·locar, execució de l'element segons aparell, realització de lligadures, peces especials, juntes de dilatació i constructives, remats de coronació segons indicacions del projecte, formació de cantonades, retirada d'eines i mitjans auxiliars, neteja del lloc de treball i tot allò necessari per a la correcta execució dels treballs. (P - 449)	253,75	5,829	1.479,11
2	P4FF-ZGWJ	m3	Cegat de buits a les parets mitjançant paret d'obra ceràmica. Inclou part proporcional de cosit amb la paret existent. S'inclou: la disposició dels mitjans de seguretat y protecció reglamentaris, col·locació de bastides i/o apuntalaments necessaris, transport d'eines i mitjans auxiliars a l'obra, juntes de dilatació i constructives, remats de coronació segons indicacions del projecte, formació de cantonades, retirada d'eines i mitjans auxiliars, neteja del lloc de treball i tot allò necessari per a deixar la unitat d'obra acabada. (P - 450)	319,31	3,774	1.205,08

TOTAL Subcapítol (1) 01.01.05.05.01 2.684,19

Obra	01	Pressupost ADEQUACIÓ CAFE-TEATRE CAMPS ELISIS. LLEIDA
Actuació1	01	OBRA CIVIL
Capítol	05	ESTRUCTURA
Subcapítol	06	ESTRUCTURA DE FUSTA
Subcapítol (1)	10	Estructura de fusta

NÚM.	CODI	UA	DESCRIPCIÓ	PREU	AMIDAMENT	IMPORT
1	P43J-JAQQ	m2	Sostre pla de panell de fusta contralaminada de 120 mm de gruix formada per 3 capes de fusta d'avet C24, encolades amb adhesiu sense urea-formaldehíde amb la disposició longitudinal de la fusta en les dues cares del panell, amb tractament hidròfug, amb acabat superficial tipus habitatge en les dues cares amb fusta d'avet roig envernissat en una cara i amb fusta d'avet roig envernissat en l'altre en l'altre col·locat amb fixacions mecàniques, desolidarització del suport amb banda resilient de cautxú EPDM extruït, fixada amb grapes; unió	205,48	8,000	1.643,84

			entre panells encadellat fixats amb cargols d'acer i segellat de la cara interior dels junts amb cinta adhesiva de goma butílica, amb armadura de polièster i segellat de la cara exterior amb cinta autoadhessiva de polietilè amb adhesiu acrílic sense dissolvents, amb armadura de polietilè i pel·lícula de separació de paper siliconat, prèvia aplicació d'imprimació incolora a base d' una dispersió acrílica sense dissolvents; resolució de traves amb cargols d'acer; fixació de panells amb elements d'acer galvanitzat (P - 427)		
TOTAL	**Subcapítol (1)**		**01.01.05.06.10**		**1.643,84**

Obra	01	Pressupost ADEQUACIÓ CAFE-TEATRE CAMPS ELISIS. LLEIDA
Actuació1	01	OBRA CIVIL
Capítol	06	COBERTES

NÚM.	CODI	UA	DESCRIPCIÓ	PREU	AMIDAMENT	IMPORT
1	P5ZJR-HBNN	m	Neteja i reparació de canal de fins a 80 cm de desenvolupament amb col·locació d'una làmina impermeabilitzant bituminosa amb autoprotecció metàl·lica adherida en calent, i refent les embocadures dels baixants (P - 467)	67,75	44,000	2.981,00
2	P5ZJR-HBNQ	m	Reparació de mimbells coberta de xapa en els encontres amb parets (P - 468)	3,64	29,600	107,74
3	P5Z14-4ZBI	m2	Formació de pendents amb formigó cel·lular sense granulat, de densitat 300 kg/m3, de 8,0 cm de gruix mitjà, amb la superfície aplanada (P - 461)	10,27	228,571	2.347,42
4	P712-DXDL	m2	Membrana per a impermeabilització de cobertes PA-6 segons UNE 104402 de 4,1 kg/m2 d'una làmina de betum asfàltic modificat LBM (SBS)-40-PE amb armadura de film de polietilè de 95 g/m2, adherida en calent, prèvia imprimació (P - 480)	20,44	385,298	7.875,49
5	P721-5QJM	m2	Membrana per a impermeabilització de cobertes GA-5 segons UNE 104402, de dues làmines, de densitat superficial 9,3 kg/m2 formada per làmina de betum modificat LBM (SBS)-40/G amb una armadura FP de feltre de polièster de 150 g/m2 sobre làmina de betum modificat LBM (SBS)-24-FV amb armadura de feltre de fibra de vidre de 60 g/m2, adherides amb oxiasfalt OA 80/25, prèvia imprimació (P - 481)	41,93	66,437	2.785,70
6	P7C25-DDGT	m2	Aïllament de planxa de poliestirè extruït (XPS), de 30 mm de gruix, resistència a compressió >=250 kPa, resistència tèrmica entre 0,96774 i 0,88235 m2·K/W, amb la superfície llisa i cantell encadellat, col·locada sense adherir (P - 486)	7,99	228,571	1.826,28
7	P7C25-DDLA	m2	Aïllament de planxa de poliestirè extruït (XPS), de 80 mm de gruix, resistència a compressió >= 200 kPa, resistència tèrmica entre 2,581 i 2,353 m2·K/W, amb la superfície llisa i cantell mitjamossa, col·locada sense adherir (P - 488)	16,69	87,230	1.455,87
8	P7B1-6Q6X	m2	Geotèxtil format per feltre de polipropilè no teixit lligat mecànicament de 90 a 100 g/m2, col·locat sense adherir (P - 484)	2,65	637,722	1.689,96
9	P942-8H6D	m2	Paviment flotant exterior de llambordes de formigó prefabricat de 80x20x10 cm de Fenollar o similar de color a elegir per la DF, amb aresta viva a les quatre vores, col·locat a junt seguit sobre suports regulables d'alçària mitjana 100 mm (P - 549)	93,00	228,571	21.257,10
10	P93E-14WCY	m2	Llosa de 5 cm de gruix amb formigó en massa HM - 20 / F / 10 / x0 amb una quantitat de ciment de 200 kg/m3 i relació aigua ciment =< 0.6, reglejat per rebre capa impermabilitzadora posterior (P - 544)	9,81	57,480	563,88
11	P5ZDC-IHU2	m	Remat de planxa d'acer plegada amb acabat galvanitzat i prelacat color NCS S 2005-Y50R o equivalent, d'1 mm de gruix, 20 cm de desenvolupament, com a màxim, amb 3 plecs, per a minvell, col·locat amb fixacions mecàniques, amb perfils conformats d' estanquitat, i segellat (P - 463)	19,17	118,587	2.273,31
12	P45C7-10IZN	m2	Llosa de formigó armat, horitzontal, de 15 cm de gruix amb muntatge i desmuntatge d'encofrat de lloses, a una alçària <= 3 m, amb tauler de fusta de pi folrat amb tauler fenòlic per a deixar el formigó vist, amb una quantia d'1 m2/m2, formigó per armar HA - 25 / F / 20 / xC1 amb	89,69	33,630	3.016,27

PROJECTE D´ADEQUACIÓ DE L´ANTIC CAFÈ - TEATRE DELS CAMPS ELISIS DE LLEIDA PER A USOS CULTURALS

			una quantitat de ciment de 275 kg/m3 i relació aigua ciment =< 0.6, abocat amb bomba i armadura AP500 S d'acer en barres corrugades amb una quantia de 15 kg/m2 (P - 436)		
13	P5ZH0-12PLL	u	Bonera no sifònica d'etilè propilè dièn (EPDM) de 80 a 120 mm de costat, amb sortida vertical de 50 a 100 mm de diàmetre nominal, amb tapa antigrava de plàstic, adherida sobre làmina bituminosa en calent (P - 466)	35,55	4,000	142,20
14	P5ZF7-H95Y	u	Gàrgola de planxa d'acer inoxidable amb silueta retallada, de 100 mm de diàmetre, col·locada amb inclusió de base i embocadura de tela asfaltica. Inclou bunera i connexió amb tub de PVC entre bunera i gàrgola. La partida inclou els treballs de desmuntatge de part del carcanyol superior de la volta ceràmica, la perforació fet a la paret de tancament de 30 cm de gruix, el segellat del conjunt i la reposició del carcanyol enderrocat. Inclou pintat de la gàrgola del mateix color de la façana. (P - 464)	287,93	30,000	8.637,90
15	P5ZF7-H96Y	u	Formació de forat de 50 mm de diàmetre a mur de formigó per a poder evaquar aigües de la terrassa planta baixa. Inclou mà d'obra, màquinaria necessaria i materials auxiliars. Totalment acabat, segellat i rematat seguint instruccions de la D.F. (P - 465)	39,17	17,000	665,89
TOTAL	**Capítol**		**01.01.06**			**57.626,01**

Obra	01	Pressupost ADEQUACIÓ CAFE-TEATRE CAMPS ELISIS. LLEIDA
Actuació1	01	OBRA CIVIL
Capítol	07	TANCAMENTS EXTERIORS I PALETERIA

NÚM.	CODI	UA	DESCRIPCIÓ	PREU	AMIDAMENT	IMPORT
1	P6124-AAF8	m2	Paret de tancament passant d'una cara vista de gruix 14 cm, de maó calat klinker R-40, de 290x140x50 mm, cares vistes i de color estàndard, categoria I, HD, segons la norma UNE-EN 771-1, col·locat amb morter per a ram de paleta industrialitzat M 5 (5 N/mm2) de designació (G) segons UNE-EN 998-2 (P - 469)	68,01	111,170	7.560,67
2	P61Z0-DABE	kg	Acer en barres corrugades B500S de límit elàstic >= 500 N/mm2 per a l'armadura de parets de blocs de ceràmica alleugerida (P - 471)	1,49	394,280	587,48
3	P8KC-HZ3F	m	Remat de planxa d'acer plegada amb acabat galvanitzat i prelacat color NCS S 2005-Y50R o equivalent, d'1 mm de gruix, 30 cm de desenvolupament, com a màxim, amb 5 plecs, per a escopidor, col·locat amb fixacions mecàniques, i segellat (P - 538)	20,19	25,700	518,88
4	P61Z1-45OB	u	Ancoratge de tancament primari a l'estructura de formigó amb fleix d'acer laminat en fred, de 150 mm de llargària, col·locat a l'obra amb fixacions mecàniques (P - 472)	2,64	295,710	780,67
5	P7C22-E1G4	m2	Aïllament amb planxa de poliestirè expandit (EPS), de 50 mm de gruix, de 50 kPa de tensió a la compressió, d'1,15 m2·K/W de resistència tèrmica, amb una cara llisa i cantell recte, col·locades amb fixacions mecàniques (P - 485)	8,82	294,527	2.597,73
6	P83EC-983A	m2	Extradossat de plaques de guix laminat format per estructura autoportant lliure normal N amb perfileria de planxa d'acer galvanitzat, amb un gruix total de l'extradossat de 0,073 mm, muntants cada 400 mm de 48 mm d'amplaria i canals de 48 mm d'amplaria, amb 2 plaques estàndard (A) de 12,5 mm de gruix, fixades mecànicament i aïllament amb plaques de placa llana roca p/aïllaments. La partida inclou l'empastat i polit de juntes i cargols per deixar les superfícies llestes per rebre pintura plàstica, amb acabat Q4. Inclou formació de sòcol amb junta oberta amb remat perimetral de placa a base de perfil tipus Placolistel o similar. (P - 508)	43,67	600,965	26.244,14
7	P83EC-9692	m2	Extradossat de plaques de guix laminat format per estructura autoportant lliure normal N amb perfileria de planxa d'acer galvanitzat, amb un gruix total de l'extradossat de 0,073 mm, muntants cada 400 mm de 48 mm d'amplaria i canals de 48 mm d'amplaria, amb 2 plaques, una estàndard (A) en la cara interior de 12,5 mm de gruix i l'altre hidròfuga (H) de 12,5 mm de gruix, fixades mecànicament i	46,62	159,697	7.445,07

			aïllament amb plaques de placa llana roca p/aïllaments. La partida inclou l'empastat i polit de juntes i cargols per deixar les superfícies llestes per rebre alicatat. Inclou formació de sòcol amb junta oberta amb remat perimetral de placa a base de perfil tipus Placolistel o similar. (P - 507)			
8	P653-8MP0	m2	Envà de plaques de guix laminat format per estructura senzilla normal amb perfileria de planxa d'acer galvanitzat, amb un gruix total de l'envà de 0,07006 mm, muntants cada 400 mm de 70 mm d'amplària i canals de 70 mm d'amplària, 2 plaques a una cara tipus (A) de 15 mm de gruix, i una tipus estàndard (A) de 15 mm de gruix i una tipus hidròfuga (H) de 15 mm de gruix per l'altra cara, fixades mecànicament. La partida inclou l'empastat i polit de juntes i cargols per deixar les superfícies llestes per rebre pintura plàstica, amb acabat Q4 en la cara que es pintarà. Inclou formació de sòcol amb junta oberta amb remat perimetral de placa a base de perfil tipus Placolistel o similar. (P - 474)	56,39	34,580	1.949,97
9	P653-8MP1	m2	Envà de plaques de guix laminat format per estructura senzilla normal amb perfileria de planxa d'acer galvanitzat, amb un gruix total de l'envà de 0,07006 mm, muntants cada 400 mm de 70 mm d'amplària i canals de 70 mm d'amplària, 2 plaques a una cara tipus (A) de 15 mm de gruix, fixades mecànicament. La partida inclou l'empastat i polit de juntes i cargols per deixar les superfícies llestes per rebre pintura plàstica, amb acabat Q4. Inclou formació de sòcol amb junta oberta amb remat perimetral de placa a base de perfil tipus Placolistel o similar. (P - 475)	53,44	42,420	2.266,92
10	P4M0-ELL3	u	Estintolament de paret d'obra ceràmica de 14 cm de gruix, amb un perfil d'acer per a estructures S275JR laminats en calent, amb una quantia de 122 kg/m, per a una càrrega total de 24 t/m, per a pas d'1,5-3,5 m d'amplària, col·locat sobre pilars d'acer S275JR laminats en calent, apuntalament per les dues bandes amb puntal tubular metàl·lic de <= 150 kN de càrrega màxima, enderroc amb mitjans manuals i càrrega manual de runa sobre camió o contenidor (P - 455)	2.256,84	1,000	2.256,84
11	EAF3H8QT	u	Escopidor finestres amb xapa galvanitzada de 400x10 mm de secció galvanitzada prelacat, color NCS s 2005-Y50R o equivalent. (P - 22)	117,05	38,450	4.500,57
12	EY011227	u	Enderroc de cornisa en arcades laterals, de 20 cm d'alçada i 30 cm de longitud per permetre la col.locació dels enidraments superiors dicxes de les portes laterals. La partida inclou la reconstrucció de la mateixa, una vegada muntats els envidraments, feta amb incrustacions de varets de fibra de vdre ancorades amb resines poxiques, enmallat d'acer inoxidable i formació de la cornisa amb ciment cola i morter reparador fet amb diferets capes i amb plantilla igual a les motllures existents (P - 278)	103,15	16,000	1.650,40
13	EY011245	u	Ajudes i materials dels rams de paleta, guixaires i altres oficis, per la col.locació encastada de les instal.lacions dels diferents elements a col.locar pels industrials intervinents en el proces constructiu de l'obra, consistents en apertura de regates, pasos i forats en parets, murs d'obra o formigó, etc, així com la col.locació i fixació en obra de tots els elements que així o requereixin, segons els planols de les instal.lacions i les directrius de la DF.. (P - 279)	4.026,35	1,000	4.026,35
14	EAF3H8WQ	m2	Estructrua metal.lica per suport tancament de panell sandwich façana feta amb entramat tubs galvanitzats de 50x50x2 mm col.locats horitzontals o verticals formant entramat, i aconorats a paret d'obda i paviments existents La partida incloula part proporcional de suports, pletines i ancoratges de fixació a barana d'obra i parets, i tots els complements necessaris per deixar la partida acabada segons detall planols. (P - 32)	121,09	33,600	4.068,62
15	P63B-6XTO	m2	Façana amb disposició dels elements vertical, amb panell sandvitx amb dues planxes d'acer galvanitzat en calent i prelacat i aïllament de poliisocianurat (PIR) amb prestacions al foc millorades amb un gruix total de 40 mm, amb la cara exterior llisa i la cara interior llisa, color estàndard, diferent del blanc, gruix de les planxes (ext/int) 0.7/0,6 mm, junt longitudinal encadellat i sistema de fixació oculta, per a façanes, col·locat (P - 473)	62,48	33,600	2.099,33
16	P83E3-5ZN2	m2	Revestiment amb placa plana de Hidropanell de Promat o equivalent de 8 mm de gruix i 11 kg/m2 de massa superficial, per a ambient	70,98	33,600	2.384,93

			exterior categoria A i resistència a la flexió classe 4 segons UNE-EN 12467, reacció al foc A2-s1, d0, acabat llis de color estàndard, col·locat sobre perfileria d'acer galvanitzat, col·locada amb fixacions mecàniques sobre parament vertical (P - 505)			
17	P54C-WHHR	m	Remat de planxa d'acer plegada amb acabat galvanitzat i prelacat, color NCS s 2005-Y50R o equivalent, de 0,6 mm de gruix, 30 cm de desenvolupament, com a màxim, amb 3 plecs, per a vora lliure, col·locat amb fixacions mecàniques (P - 458)	15,95	26,200	417,89
18	P7C40-5NYZ	m2	Aïllament amb feltres de llana mineral de roca de densitat 20 a 25 kg/m3, de 100 mm de gruix amb 2,78 m2·K/W de resistència tèrmica i paper kraft, col·locat sense adherir (P - 489)	5,81	144,220	837,92

TOTAL Capítol 01.01.07 72.194,38

Obra 01 Pressupost ADEQUACIÓ CAFE-TEATRE CAMPS ELISIS. LLEIDA
Actuaciól 01 OBRA CIVIL
Capítol 08 PAVIMENTS

NÚM.	CODI	UA	DESCRIPCIÓ	PREU	AMIDAMENT	IMPORT
1	P4DK-1UA6	m2	Solera ventilada de formigó armat de 35+5 cm de cantell, sobre encofrat perdut de peces de polipropilè reciclat, C-20 ´´CÀVITI´´, de 750x500x200 mm, color negre, realitzada amb formigó amb granulats lleugers en massa, de resistència a compressió >= 12 N/mm2, densitat 1200 a 1500 kg/m3, grandària màxima del granulat 10 mm, consistència tova amb >= 250 kg/m3 de ciment, i malla B 500 T 150x150x6+ mm de 6x2,20 UNE-EN 10080 com a armadura de repartiment, col·locada sobre separadors homologats en capa de compressió de 5 cm de gruix; amb juntes de retracció de 5 mm de gruix, mitjançant tall amb disc de diamant; recolzat tot això sobre base de formigó de neteja. Fins i tot panell de poliestirè expandit de 30 mm de gruix, per a lexecució de juntes de dilatació. (P - 445)	29,04	159,360	4.627,81
2	P9G6-123EW	m2	Acabat remolinat i lliscat de solera. (P - 550)	3,34	450,100	1.503,33
3	P93I-HZAF	m2	Recrescuda i anivellament del suport de 10 mm de gruix, amb pasta autoanivellant de ciment tipus CT-C30-F6 segons UNE-EN 13813, aplicada manualment (P - 545)	28,59	159,360	4.556,10
4	P9P7-8FNC	m2	Paviment de linòleum en rotlle classe 22-31 segons UNE-EN 688 i de gruix de 4,5 mm amb base de suro, col·locat amb adhesiu acrílic de dispersió aquosa i soldat en calent amb cordó cel·lular de diàmetre 4 mm, color especial i acabat a definir per la D.F. (P - 557)	45,56	159,360	7.260,44
5	P9U9-HATT	m	Formació de socol refós de 25/30 mm en arrancada parets de plaques de guix laminat, amb perfils d'alumini per protecció de cantoneres de secció en forma de Z i separació del paviment de 20/30 mm (P - 561)	16,00	70,400	1.126,40
6	P9U6-6RPP	m	Formació de regata de 2 cm de profunditat en encontre entre paraments verticals i paviments de sales nobles, per permetre encastament paviment de linoleum (P - 559)	4,43	37,000	163,91
7	P9G81-13WOO	m2	Paviment de formigó color en masa NCS s 2005-Y50R o equivalent fabricat amb sorra, àrids de tipus, mida i granulometria a definir per la D.F., ciment blanc i colorejants minerals, armat amb fibres d'acer, de 8 cm de gruix, HMF - 30 / A / F / 12 / 50 / xM1 amb una quantitat de ciment de 300 kg/m3 i relació aigua ciment =< 0.5, armat amb fibres de vidre resistents als àlcalis (AR), amb un contingut mínim de zirconi del 17,1%, de 13 mm de longitud i 13,5 micres de diàmetre, amb 100 filaments per fils units entre si mitjançant adhesiu, límit elàstic 74000 N/mm², resistència a tracció de formigó, segons UNE-EN 15422, amb una dosificació de 5 kg/m3, i 0,6 kg de fibres Isofiber 2600, escampat mitjançant bombeig, estesa i vibratge amb regle vibratori, acabat remolinat mecànic. La partida inclou la incorporació al formigó d'aditiu per reducir la retracció a base d'òxit de calç lliure de clorurs i sulfats, la formació de junts de retracció mitjançant tall amb disc de diamant, i la col.locació de tires de polestire expandit perimetrals. La partida inclou la part proporcional de prioves per determinar el color de col.locació definitiu i l'armat superficial amb barres 3 barres de 8 mm de 60 cm de longitud col.locaes a 45º de cada cantonada de pilar o	65,74	93,200	6.126,97

			lement singular que travesi el paviment. (P - 553)			
8	P9U9-HAAS	m	Sòcol de material sintètic, sorra i pols de marbre aglomerats amb resines de polièster de 9.5 cm d'alçària i 7 mm de gruix, de color llis col·locat amb morter adhesiu (P - 560)	6,09	124,600	758,81
9	P9V3-H9EC	m	Esglaons fets in situde formigó HA-30/B/10/XC3+XS1 de consistència tova, grandària màxima del granulat 10 mm, abocat manualment, lliscat amb per la cara horitzontal, encofrat per a esglaons amb tauler de fusta de fenolica per a deixar el formigó vist, inclos acer en barres corrugades B 500 S de límit elàstic >= 500 N/mm2 per a l'armadura i polit de cantoneres. (P - 562)	28,74	39,600	1.138,10
10	P9Q2-4Z2O	m2	Paviment o revestiment de tauler de fusta d'avet tricapa polit i envernissat in situ o pintat, format per taulers encadellats de diferents formats o plafons a mida de dimensions a definir per la DF. Inclou sistema de fixació a suport a base de llates de fusta, formació de juntes, definició de perimetres, remats, i tot el necessari per la seva correcta execució. (P - 558)	50,28	61,125	3.073,37
11	P9J4-15UEA	m2	Pelfut format per perfils d'alumini 25 a 35 mm d'amplària i 22 mm d'alçària, amb acabat tèxtil/goma, instal·lat encastat al paviment (P - 556)	520,73	13,500	7.029,86
12	P9J0-HAGZ	kg	Perfil perimetral d'acer galvanitzat amb fixacions mecàniques per a col·locació de pelfuts (P - 554)	5,92	34,500	204,24
13	PDBG-61UV	u	Tapa de planxa d'acer i marc d'acer galvanitzat S275JR de 60x60 cm estanca amb tapa cargolada a quatre punts, col·locada sobre bastiment d'acer galvanitzat, ancorat amb morter ciment 1:4. La tapa es replenarà amb 5 cm formigó amb fibres d'acer, HMF - 30 / A / F / 20 / 50 / xM1 amb una quantitat de ciment de 300 kg/m3 i relació aigua ciment =< 0.5, armat amb fibres de vidre resistents als àlcalis (AR), amb un contingut mínim de zirconi del 17,1%, de 13 mm de longitud i 13,5 micres de diàmetre, amb acabat lliscat i colorejat geig pedra, igual que el paviment de l'entron (P - 597)	212,44	1,000	212,44
14	PDBG-61UY	u	Tapa de planxa d'acer i marc d'acer galvanitzat S275JR de 80x80 cm estanca amb tapa cargolada a quatre punts, col·locada sobre bastiment d'acer galvanitzat, ancorat amb morter ciment 1:4. La tapa es replenarà amb 5 cm formigó amb fibres d'acer, HMF - 30 / A / F / 20 / 50 / xM1 amb una quantitat de ciment de 300 kg/m3 i relació aigua ciment =< 0.5, armat amb fibres de vidre resistents als àlcalis (AR), amb un contingut mínim de zirconi del 17,1%, de 13 mm de longitud i 13,5 micres de diàmetre, amb acabat lliscat i colorejat geig pedra, igual que el paviment de l'entron (P - 598)	334,40	1,000	334,40
15	P9J3-6YX7	m2	Pelfut de fibra de coco amb base de PVC, de 17 mm de gruix i de color natural, col·locat sense adherir (P - 555)	23,16	13,500	312,66
16	P824-3QX5	m2	Enrajolat de parament vertical u horitzontal interior a una alçària <= 3 m amb rajola de gres porcellànic premsat, extrusionat polit o vitrificat, de forma rectangular o quadrada, de 16 a 25 peces/m2 grup BIa (UNE-EN 14411), preu alt, col·locades amb adhesiu cimentós tipus C2 segons norma UNE-EN 12004 i rejuntat amb beurada CG2 (UNE-EN 13888) (P - 504)	40,08	31,650	1.268,53
17	P7C71-HEKQ	m2	Aïllament amb làmina de polietilè expandit reticulat de 10 mm de gruix de 0,23 m2·K/W de resistència tèrmica amb una millora a l'aïllament acústic a soroll d'impacte de 21 a 24 dB, i una resistència a la compressió > 21 kPa, segellada amb cinta adhesiva autoprotegida amb alumini, col·locada no adherida (P - 490)	4,89	61,125	298,90
18	P9ZA-4ZDC	m2	Tractament d'acabat final del formigó mitjançant aportació de fibres de vidre, amb una dotació de 5 kg/m3, acabat amb quars, amb una dotació de 4 kg/m2, endurit i segellat amb liti tipus RS Concret plus o similar. El preu inclou: 1. Polit amb diamant per sanejar les superfícies 2. Neteja mecànica de tota la superfície 3. Tractament químic a base d'enduridor de liti 4. Afinat amb polidora provista de diamant 5. Tractament químic a base de segellador de liti 6. Polit amb màquina d'alta velocitat provista de diamant 7. Segona mà de tractament a base de segellador de liti 8. Polit amb màquina d'alta velocitat provista de diamant	17,84	93,200	1.662,69

PROJECTE D´ADEQUACIÓ DE L´ANTIC CAFÈ - TEATRE DELS CAMPS ELISIS DE LLEIDA PER A USOS CULTURALS

			Tot segons plànols, detalls, especificacions de projecte i indicacions de la D.F. Completament acabat. Criteri d'amidament: superfície realment executada (P - 567)			
TOTAL	**Capítol**		**01.01.08**			**41.658,96**

Obra	01	Pressupost ADEQUACIÓ CAFE-TEATRE CAMPS ELISIS. LLEIDA	
Actuació	01	OBRA CIVIL	
Capítol	09	REVESTIMENTS	

NÚM.	CODI	UA	DESCRIPCIÓ	PREU	AMIDAMENT	IMPORT
1	P874-4UBX	m2	Neteja tècnica de façanes mitjançant sistema combinat d'eliminació manual, decapat químic puntual i projecció/microprojecció controlada d'àrids minerals seleccionats amb granulometria fina i pressió regulable, segons resultats de proves prèvies, per retirada de capes de pintura plàstica acumulades, preservant la pell del suport mineral. Inclou neutralització de residus, eliminació de pols i verificació del suport (pH, absorció i cohesió superficial) prèvia a l'aplicació de pintura mineral al silicat. (P - 518)	8,09	1.886,426	15.261,19
2	P874-HKTD	m2	Neteja superficial de paraments enguixats llisos i motllurats per eliminació de capes de pintura existents, amb raspallat manual i retirada d'elements solts, deixats preparats per a rebre massillat i pintura final (P - 519)	6,15	997,644	6.135,51
3	P81R-HBYX	m	Reparació de frisos motllurats d'escaiola de 25 cm d'alçada, d'escaiola malmesoso o desapareguts, mitjançant l'elaboració de motllos de silocona i escaiola agafats de l'obra, fabricació dels nous elements en taller i recol.locació a obra. (P - 503)	758,17	6,000	4.549,02
4	P81R-HBY4	m2	Reintegració puntual d'elements ornamentals de formigó (columnes, capitells, bases, plints, jardineres i motllures) mitjançant morter mineral compatible amb ciment Portland, amb reproducció de volum, granulometria i textura originals, incloent preparació de suport, modelat manual, acabat superficial coherent i integració prèvia a aplicació de pintura al silicat. (P - 502)	1.396,32	2,000	2.792,64
5	P878-5Z51	m2	Preparació de paraments per a pintar, realitzada amb massilla al silicat, per a interior (P - 521)	2,96	822,077	2.433,35
6	P811-3F17	m2	Arrebossat a bona vista sobre sostre de voltes ceràmiques, a més de 3,00 m d'alçària, amb morter de calç formulat segons anàlisi prèvia (composició, granulometria i textura), incloent preparació del suport, aplicació en capes, acabat superficial coherent amb l'original i integració amb elements seriats de formigó., remolinat i lliscat. (P - 497)	44,65	175,567	7.839,07
7	P811-3F5B	m2	Arrebossat reglejat sobre parament vertical exterior, a més de 3,00 m d'alçària, amb morter de calç formulat segons anàlisi prèvia (composició, granulometria i textura), incloent preparació del suport, aplicació en capes, acabat superficial coherent amb l'original i integració amb elements seriats de formigó., remolinat i lliscat. (P - 498)	31,56	471,857	14.891,81
8	P811-3F5T	m2	Arrebossat reglejat de les parts encoxinades de cantonades, cornises i elements singulars de les façanes exteriors, a més de 3,00 m d'alçària, amb morter de calç formulat segons anàlisi prèvia (composició, granulometria i textura), incloent preparació del suport, aplicació en capes, acabat superficial coherent amb l'original i integració amb elements seriats de formigó. (P - 500)	98,38	75,760	7.453,27
9	P824-3QX5	m2	Enrajolat de parament vertical u horitzontal interior a una alçària <= 3 m amb rajola de gres porcellànic premsat, extrusionat polit o vitrificat, de forma rectangular o quadrada, de 16 a 25 peces/m2 grup BIa (UNE-EN 14411), preu alt, col·locades amb adhesiu cimentós tipus C2 segons norma UNE-EN 12004 i rejuntat amb beurada CG2 (UNE-EN 13888) (P - 504)	40,08	67,800	2.717,42
10	P816-6FJU	m2	Enguixat projectat reglejat sobre parament vertical interior, a 3,00 m d'alçària, com a màxim, amb guix B1 per a projectar, acabat lliscat	12,59	175,085	2.204,32

		amb guix C6, segons la normaUNE-EN 13279-1 (P - 501)			
11 P846-9JOR	m2	Cel ras flotant sense atracar a les parets i muntat de manera inclinada segons pendent de la coberta, de placa de guix laminat Knauf Delta d 127e/128e o equivalent, format per plaques de guix amb perforacio rectilinea 12/25 (14.8%) de 12.5 mm d´espessor atornillades sobre una estructura metal.lica de mestres 60/27 creuades en dos direccions, amb una separacio entre perfils principals de 1000 mm i entre secundaris de 320 mm. inclou tambe totes les peces de subjeccio, unions, varilles, esquadres,cargols tn 25, tacs i perfileria auxiliar necessaria per a penjar-ho del forjat mitjançant anclatges Knauf. ambi vel acústic, de 2700x900 mm, amb un coeficient d'absorció acústica ponderat de 0.45 segons UNE-EN ISO 11654 i classe d'absorció acústica D segons la norma UNE-EN ISO 11654. El cel ras quedarà separat de les parets deixant un fossejat d'amplada variable, deixant el cantells perfilats per quedar vistos. La partida inclou els reforços necessaris per al muntatge estable inclinat del sostre, la formacio de fris buit perimetral per entrega horitzontal-vertical de cel ras d'uns 10-15 cm i aïllament a base de llana de roca amb feltres de densitat 41 a 45 kg/m3, de 40 mm de gruix amb 1,11 m2·K/W de resistència tèrmica i làmina d'alumini en la mateixa direcció de les fibres, col·locat sense adherir, el vel no teixit de 40 mm de gruix i color negre, encastament de lluminàries, registres d'instal.lacions, encontres i remats amb les guies correderes, lluminaries, brancals, llindes, etc et. Inclou tambe tot el necessari per la seva correcta col.locacio segons sigui el cas. Totalment acabat G4 i llest per a pintar. (P - 512)	70,53	39,655	2.796,87
12 P846-9JO4	m2	Cel ras flotant sense atracar a les parets, de placa de guix laminat Knauf Delta d 127e/128e o equivalent, format per plaques de guix amb perforació rectilinea 12/25 (14.8%) de 12.5 mm d´espessor atornillades sobre una estructura metal.lica de mestres 60/27 creuades en dos direccions, amb una separacio entre perfils principals de 1000 mm i entre secundaris de 320 mm. inclou tambe totes les peces de subjeccio, unions, varilles, esquadres,cargols tn 25, tacs i perfileria auxiliar necessaria per a penjar-ho del forjat mitjançant anclatges Knauf. ambi vel acústic, de 2700x900 mm, amb un coeficient d'absorció acústica ponderat de 0.45 segons UNE-EN ISO 11654 i classe d'absorció acústica D segons la norma UNE-EN ISO 11654. El cel ras quedarà separat de les parets deixant un fossejat d'amplada variable, deixant el cantells perfilats per quedar vistos. La partida inclou la formacio de fris buit perimetral per entrega horitzontal-vertical de cel ras d'uns 10-15 cm i aïllament a base de llana de roca amb feltres de densitat 41 a 45 kg/m3, de 40 mm de gruix amb 1,11 m2·K/W de resistència tèrmica i làmina d'alumini en la mateixa direcció de les fibres, col·locat sense adherir, el vel no teixit de 40 mm de gruix i color negre, encastament de lluminàries, registres d'instal.lacions, encontres i remats amb les guies correderes, lluminaries, brancals, llindes, etc et. Inclou tambe tot el necessari per la seva correcta col.locacio segons sigui el cas. Totalment acabat G4 i llest per a pintar. (P - 509)	55,55	93,900	5.216,15
13 P84F-6QH1	m2	Cel ras i cantells de sostres de plaques de taulers de fusta tricapa d'abet envernissat de 22 mm de gruix, acabat llis, amb cantell rebaixat (E) segons UNE-EN 13964, de format segons planols, envernissat i amb reacció al foc B-s2, d0, col·locat amb estructura oculta d'acer galvanitzat i llates de fusta i fixats al sostre mitjançant vareta de suspensió cada 1,2 m com a màxim, amb perfils secundaris col·locats formant retícula, per a una alçària de cel ras de 4 m com a màxim (P - 514)	65,88	87,860	5.788,22
14 P84P-LTKE	m2	Cel ras de llistons de MDF amb classe de reacció al foc B-s2, d0, de 30x60 mm i separats entre si 30 mm col.locats esmaltats, acabat de la cara vista enllistonat de fusta de coberta, cara posterior llana mineral, col·locat sobre perfileria metàl·lica lleugera (P - 516)	146,37	14,800	2.166,28
15 P84F-6QGA	m2	Cel ras registrable de plaques de fibres de fusta MDF envernissades, acabat llis, amb cantell rebaixat (E) segons UNE-EN 13964, de 19 mm de gruix i amb reacció al foc B-s2, d0, col·locat amb estructura oculta de llistons de fusta col·locats cada 1,2 m i fixats al sostre mitjançant vareta de suspensió cada 1,2 m com a màxim, amb perfils secundaris col·locats formant retícula, per a una alçària de cel ras de 4 m com a màxim (P - 513)	57,29	6,720	384,99

16 P84O-AHFC	u	Registre per a cel ras de plaques de guix laminat format per portella de 50x50 cm2 amb marc d'alumini i fulla de placa guix laminat hidròfuga (H) amb un gruix total de 15 mm com a màxim, tanca de pressió i dispositiu de retenció, col·locat amb perfileria d'acer galvanitzat (P - 515)	54,57	12,000	654,84
17 P846-9JO6	m2	Cel ras de placa de guix laminat hidròfuga (H) i gruix 12,5 mm, amb vora afinada (BA), segons la norma UNE-EN 520, amb entramat estructura senzilla d'acer galvanitzat format per perfils col·locats cada 600 mm fixats al sostre mitjançant vareta de suspensió cada 1,2 m, per a una alçària de cel ras de 4 m com a màxim. Inclou tambe totes les peces de subjeccio, unions, varilles, esquadres,cargols tn 25, tacs i perfileria auxiliar necessaria per a penjar-ho del forjat mitjançant anclatges Knauf. El cel ras quedarà separat de les parets deixant un fossejat d'amplada variable, deixant el cantells perfilats per quedar vistos. La partida inclou la formacio de fris buit perimetral per entrega horitzontal-vertical de cel ras d'uns 10-15 cm, encastament de lluminàries, registres d'instal.lacions, encontres i remats amb les guies correderes, lluminaries, brancals, llindes, etc et. Inclou tambe tot el necessari per la seva correcta col.locacio segons sigui el cas. Totalment acabat G4 i llest per a pintar. (P - 510)	31,29	12,315	385,34
18 P846-9JO8	m2	Cel ras de placa de guix laminat estàndard (A) i gruix 12,5 mm, amb vora afinada (BA), segons la norma UNE-EN 520, amb entramat estructura senzilla d'acer galvanitzat format per perfils col·locats cada 600 mm fixats al sostre mitjançant vareta de suspensió cada 1,2 m, per a una alçària de cel ras de 4 m com a màxim. Inclou tambe totes les peces de subjeccio, unions, varilles, esquadres,cargols tn 25, tacs i perfileria auxiliar necessaria per a penjar-ho del forjat mitjançant anclatges Knauf. El cel ras quedarà separat de les parets deixant un fossejat d'amplada variable, deixant el cantells perfilats per quedar vistos. La partida inclou la formacio de fris buit perimetral per entrega horitzontal-vertical de cel ras d'uns 10-15 cm, encastament de lluminàries, registres d'instal.lacions, encontres i remats amb les guies correderes, lluminaries, brancals, llindes, etc et. Inclou tambe tot el necessari per la seva correcta col.locacio segons sigui el cas. Totalment acabat G4 i llest per a pintar. (P - 511)	28,62	43,675	1.249,98
19 P866-ABW3	m2	Revestiment vertical i/o horitzontal, amb tauler de fibres de fusta i resines sintètiques fabricat per procés sec MDF, de 16 mm de gruix i >= 800 kg/m3 de densitat, per a ambient sec segons UNE-EN 622-5, reacció al foc B-s2, d0, acabat revestit amb planxa de fusta de conífera, treballat al taller, col·locat adherit sobre enllatat de fusta. Inclou llates, fixacions, cantoneres i tots els elements per a la seva correcta execució. (P - 517)	42,79	52,550	2.248,61
20 P9Q2-4Z2O	m2	Paviment o revestiment de tauler de fusta d'avet tricapa polit i envernissat in situ o pintat, format per taulers encadellats de diferents formats o plafons a mida de dimensions a definir per la DF. Inclou sistema de fixació a suport a base de llates de fusta, formació de juntes, definició de perimetres, remats, i tot el necessari per la seva correcta execució. (P - 558)	50,28	279,190	14.037,67
21 P83E7-9KMT	m2	Revestiment interior amb panell laminat decoratiu d'alta pressió HPL, tipus ignífug i d'aplicació general (CGF), de 10 mm de gruix, per a ús interior segons UNE-EN 438-4, comportament al foc B-s2, d0, cantell recte, amb una cara decorativa, acabat color llis i textura llisa semi-mat, col·locat adherit sobre parament vertical amb llata de fusta i adhesiu estructural de poliuretà monocomponent (P - 506)	79,82	5,062	404,05
22 P811-3F5G	m2	Arrebossat reglejat sobre parament vertical interior, a més de 3,00 m d'alçària, amb morter de ciment 1:4, remolinat i lliscat amb ciment blanc de ram de paleta 22,5 X (P - 499)	28,83	178,125	5.135,34

TOTAL Capítol	**01.01.09**		**106.745,94**
Obra	01	Pressupost ADEQUACIÓ CAFE-TEATRE CAMPS ELISIS. LLEIDA	
Actuació1	01	OBRA CIVIL	
Capítol	10	TANCAMENTS PRACTICABLES EXTERIORS I VIDRIERIA	

PRESSUPOST

NÚM.	CODI	UA	DESCRIPCIÓ	PREU	AMIDAMENT	IMPORT
1	EAF3H8RT	u	Porta principal de dues fulles batents de 200x 310 cm de pas lliure, amb una tarja superior i dues laterals per envidrar, per una obertura d'obra de 305x415 cm. La porta estarà construïda amb un recercat tipus pòrtic amb dos muntants laterals i un travesser superior formats per tubs i platines metàl.liques. Les fulles i vidrieres laterals, estaran emmarcades amb tubs d'acer galvanitzat, i les fulles practicables també estaran formades per una estructura dels mateixos tubs. El llindar de la porta estarà equipat amb doble platina d'acer de 80x10 mm, i les targes superiors i laterals envidrades i les fulles batents disposaran de tubs i passamans de diferents esquadries per la formació dels llistons d'envidrar. La partida inclou les frontisses d'alta resistència i gran pes preparades per a tràfic intents, els tiradors exteriors de rodons de 20 mm col.locats horitzontals en forma de U, barres antipànic interiors de superfície tipus D-Line ref. 14.5122.02.001 o equivalents, els burlets retràctils tipus guillotina en les parts inferiors de les fulles practicables, els retorns hidràulics per a fulles pesades, fre hidràulic, pany de seguretat per exteriors, i tots els complements necessaris per deixar la partida acabada segons detall plànols. Tots els elements metàl.lics seràn galvanitzats, els cargols dels elements desmuntables avellanats i tipus allen, i les soldadures es revestiran amb pintura galvànica abans de la posada en obra, deixants per al pintat posterior, contat en partida apart. Inclou execució de mostra prèvia in situ, a aprovar per la D.F. (P - 25)	7.405,39	1,000	7.405,39
2	EAF3H8ER	u	PORTA D'UN FULL PIVOTANT Porta d'un full pivotant (eix central vertical) per envidrar, de 290x225 cm de pas lliure, amb una tarja superior vidriera, per una obertura d'obra total de 290x385 cm. La porta estarà construïda amb un recercat de dos muntants laterals, un travesser superior i un d'inferior, construïts amb platina d'acer de 200x15 mm de secció. El recercat estarà emmarcat interiorment amb doble perfil amb geometria en L a base de platines d'acer ,com a reforç i com a llistons d'envidrar. El tancament estarà equipat amb un llindar situat entre la fulla pivotant i la tarja vidriera, format per platina d'acer de 350x15 mm reforçada amb dues platines verticals de 10x100 mm i amb llistonets d'acer per la col.locació del vidre fix de la tarja. La tarja envidrada estarà encerclada lateralment i per la part superior amb doble platina de 50x10 mm que serviran com a suport i com a llistons d'envidrar i aniran encastades a l'obra. Cal recordar que la part superior estarà corbada amb radis variables per adaptar-se a l'arcada d'obra existent. La partida inclou els rodaments encaixats en paviment i llindar amb coixinets d'agulles i/o boles, amb fre hidràulic integrat, el pany de tancament extraible col.locat en la part inferior del recercat, el retorn hidràulic, els topalls metàl.lics laterals i superiors de la porta encastats en parets i voltes, els burlets tipus raspall de les parts inferiors de la fulla, i tots els complements necessaris per deixar la partida acabada segons detall plànols. Tots els elements metàl.lics seràn galvanitzats, els cargols dels elements desmuntables avellanats, i les soldadures es revestiran amb pintura galvànica abans de la posada en obra, deixats per al pintat posterior, contat en partida apart. Inclou execució de mostra prèvia in situ, a aprovar per la D.F. (P - 14)	7.212,72	8,000	57.701,76
3	EAF3H8RW	u	Tancament exterior d'acer i vidre de 670x450x70 cm., format per pòrtic principal de quatre muntants (tres vanos) i travesser superior a base de doble platina d'acer g=15mm. Els dos vanos laterals estàn conformats per portes d'una fulla batent de 110x226 cm de pas, amb tarja superior d'envidrament fixe. El vano central està format per un envidrament fixe.	13.273,57	1,000	13.273,57

EUR

PROJECTE D´ADEQUACIÓ DE L´ANTIC CAFÈ - TEATRE DELS CAMPS ELISIS DE LLEIDA PER A USOS CULTURALS

PRESSUPOST

			Les fulles practicables de la porta i la subjecció dels envidraments es construiran a base de platines d'acer amb geometria en L. La partida inclou les frontisses d'alta resistència, els tiradors exteriors de rodons de 20 mm col.locats horitzontals en forma de U, barres antipànic interiors de superfície tipus D-Line ref. 14.5122.02.001 o equivalents, els burlets retràctils tipus guillotina en les parts inferiors de les fulles practicables, els retorns hidràulics per a fulles pesades, el fre hidràulic, tots els complements necessaris per deixar la partida acabada segons detall plànols i la subjecció a paraments existents (verticals i horitzontals). Tots els elements metàl.lics seran galvanitzats, els cargols dels elements desmuntables avellanats i tipus allen, i les soldadures es revestiran amb pintura galvànica abans de la posada en obra, deixants per al pintat posterior, contat en partida apart. Inclou pintat d'elements d'acer galvanitzat amb esmalt sintètic, amb una capa d'imprimació fosfatant i dues d'acabat amb pintura epòxica. (P - 26)			
4	EAF3H8AT	u	Tancament format per un vidre fixe , per un forat de 75x250cm, construit amb bastiment de passama de platines i tubs d'acer ancorades a paraments existents. Inclou llistonets d'envidrar a base de platines i tubs d'acer. La partida inclou les forntisses, cargols de fixació avellanats tipus allen i tots els accesoris necessaris per deixar la partida acabada segons detalls planols. Tots els elements metal.lics seran galvanitzats, i les soldadures es revestiran amb pintura galvanica abans de la posada en obra, deixants per al pintat posterior, contat en partida apart. Inclou execució de mostra prèvia in situ, a aprovar per la D.F. (P - 10)	194,69	2,000	389,38
5	EAF3H8DT	u	Tancament per a una obertura de 50x105cm format per un full batent a base de marc de tub d'acer equipat amb platines perimetrals de xapa d'acer i llistonets d'envidrar de platina d'acer. Ampit format per xapa d'acer galvanitzat lacada. La partida inclou les frontisses, maneta interior amb falleba, cargols de fixació avellanats tipus allen i tots els accesoris necessaris per deixar la partida acabada segons detalls planols. Tots els elements metal.lics seran galvanitzats, i les soldadures es revestiran amb pintura galvanica abans de la posada en obra, deixants per al pintat posterior, contat en partida apart. Pintat d'elements d'acer galvanitzat amb esmalt sintètic, amb una capa d'imprimació fosfatant i dues d'acabat amb pintura epòxica. Inclou execució de mostra prèvia in situ, a aprovar per la D.F. (P - 12)	357,79	2,000	715,58
6	EAF3H8FT	u	Reixa fixa d'un cos de 50x105 cm construida amb bastiment de PNL50 i lleixes de pletines de 50x5 mm col.locades horitzontalemnet i inclinades a 45ª. Tots els elements seran galvanitzats, i les soldadures es revestiran amb pintura galvanica abans de la posada en obra, deixants per al pintat posterior, contat en partida apart. (P - 15)	535,16	2,000	1.070,32
7	EAF3H8GT	u	Tancament per a una obertura de 80x110cm format per un full batent a base de marc de tub d'acer equipat amb platines perimetrals de xapa d'acer i llistonets d'envidrar de platina d'acer. Ampit format per xapa d'acer galvanitzat lacada. La partida inclou les frontisses, maneta interior amb falleba, cargols de fixació avellanats tipus allen i tots els accesoris necessaris per deixar la partida acabada segons detalls planols. Tots els elements metal.lics seran galvanitzats, i les soldadures es revestiran amb pintura galvanica abans de la posada en obra, deixants per al pintat posterior, contat en partida apart. Pintat d'elements d'acer galvanitzat amb esmalt sintètic, amb una capa d'imprimació fosfatant i dues d'acabat amb pintura epòxica. Inclou execució de mostra prèvia in situ, a aprovar per la D.F. (P - 16)	415,93	4,000	1.663,72
8	EAF3H8JT	u	Reixa fixa d'un cos de 80x110 cm construida amb bastiment de PNL50 i lleixes de pletines de 50x5 mm col.locades horitzontalemnet i inclinades a 45ª.	628,81	4,000	2.515,24

EUR

		Tots els elements seran galvanitzats, i les soldadures es revestiran amb pintura galvanica abans de la posada en obra, deixants per al pintat posterior, contat en partida apart. (P - 17)			
9 EAF3H8LT	u	Porticó d'un full batent de 80x110 cm construit amb marc de tub de 50x50x2 mm folrrat per les dues cares amb xapa de 2 mm llisa. La partida inclou les forntisses, maneta interior amb falleba, elelemnt de fixació per matenir-lo obert i tots els accesoris necessaris per deixar la partida acabada segons detalls planols. Tots els elements metal.lics seran galvanitzats, i les soldadures es revestiran amb pintura galvanica abans de la posada en obra, deixants per al pintat posterior, contat en partida apart. (P - 18)	162,40	4,000	649,60
10 EAF3H8MT	u	Tancament per a una obertura de 80x195cm format per un full batent a base de marc de tub d'acer equipat amb platines perimetrals de xapa d'acer i llistonets d'envidrar de platina d'acer. Vidre aïllant de lluna de baixa emissivitat de 6+6 mm de gruix amb 2 butiral transparent classe 1 (B) 1 segons UNE-EN 12600, cambra d'aire de 12 mm i lluna de 5+5 mm de gruix amb 2 butiral transparent de lluna incolor, classe 1 (B) 1 segons UNE-EN 12600, col·locat amb llistó de vidre acer adaptat a les noves fusteries. Ampit format per xapa d'acer galvanitzat lacada. Inclou porticó batent construit amb marc de tub d'acer galvanitzat folrat per les dues cares amb xapa de 2 mm llisa. La partida inclou les frontisses, maneta interior amb falleba, cargols de fixació avellanats tipus allen i tots els accesoris necessaris per deixar la partida acabada segons detalls planols. Tots els elements metal.lics seran galvanitzats, i les soldadures es revestiran amb pintura galvanica abans de la posada en obra, deixants per al pintat posterior, contat en partida apart. Pintat d'elements d'acer galvanitzat amb esmalt sintètic, amb una capa d'imprimació fosfatant i dues d'acabat amb pintura epòxica. Inclou execució de mostra prèvia in situ, a aprovar per la D.F. (P - 19)	567,08	2,000	1.134,16
11 EAF3H8XT	u	Porticó d'un full batent de 80x195 cm construit amb marc de tub de 50x50x2 mm folrrat per les dues cares amb xapa de 2 mm llisa. La partida inclou les forntisses, maneta interior amb falleba, elelemnt de fixació per matenir-lo obert i tots els accesoris necessaris per deixar la partida acabada segons detalls planols. Tots els elements metal.lics seran galvanitzats, i les soldadures es revestiran amb pintura galvanica abans de la posada en obra, deixants per al pintat posterior, contat en partida apart. (P - 36)	515,88	2,000	1.031,76
12 EAF3H8ÑT	u	Tancament per a una obertura de 55x150cm format per un full batent a base de marc de tub d'acer equipat amb platines perimetrals de xapa d'acer i llistonets d'envidrar de platina d'acer. Vidre aïllant de lluna de baixa emissivitat de 6+6 mm de gruix amb 2 butiral transparent classe 1 (B) 1 segons UNE-EN 12600, cambra d'aire de 12 mm i lluna de 5+5 mm de gruix amb 2 butiral transparent de lluna incolor, classe 1 (B) 1 segons UNE-EN 12600, col·locat amb llistó de vidre acer adaptat a les noves fusteries. Ampit format per xapa d'acer galvanitzat lacada. Inclou porticó batent construit amb marc de tub d'acer galvanitzat folrat per les dues cares amb xapa de 2 mm llisa. La partida inclou les frontisses, maneta interior amb falleba, cargols de fixació avellanats tipus allen i tots els accesoris necessaris per deixar la partida acabada segons detalls planols. Tots els elements metal.lics seran galvanitzats, i les soldadures es revestiran amb pintura galvanica abans de la posada en obra, deixants per al pintat posterior, contat en partida apart. Pintat d'elements d'acer galvanitzat amb esmalt sintètic, amb una capa d'imprimació fosfatant i dues d'acabat amb pintura epòxica. Inclou execució de mostra prèvia in situ, a aprovar per la D.F. (P - 20)	421,84	4,000	1.687,36
13 EAF3H8ÇT	u	Porticó d'un full batent de 55x150 cm construit amb marc de tub de 50x50x2 mm folrrat per les dues cares amb xapa de 2 mm llisa. La partida inclou les forntisses, maneta interior amb falleba, elelemnt de fixació per matenir-lo obert i tots els accesoris necessaris per deixar la partida acabada segons detalls planols. Tots els elements metal.lics seran galvanitzats, i les soldadures es	471,49	4,000	1.885,96

		revestiran amb pintura galvanica abans de la posada en obra, deixants per al pintat posterior, contat en partida apart. (P - 11)			
14 EAF3H8QQ	u	Tancament per a una obertura de 300x250cm format per de tres fulls batents formats per marc de tub d'acer equipats amb platines perimetrals de xapa d'acer i llistonets d'envidrar de platina d'acer. Vidre aïllant de lluna de baixa emissivitat de 6+6 mm de gruix amb 2 butiral transparent classe 1 (B) 1 segons UNE-EN 12600, cambra d'aire de 12 mm i lluna de 5+5 mm de gruix amb 2 butiral transparent de lluna incolor, classe 1 (B) 1 segons UNE-EN 12600, col·locat amb llistó de vidre acer adaptat a les noves fusteries. Ampit format per xapa d'acer galvanitzat lacada. La partida inclou les frontisses, maneta interior amb falleba, cargols de fixació avellanats tipus allen i tots els accesoris necessaris per deixar la partida acabada segons detalls planols. Tots els elements metal.lics seran galvanitzats, i les soldadures es revestiran amb pintura galvanica abans de la posada en obra, deixants per al pintat posterior, contat en partida apart. Pintat d'elements d'acer galvanitzat amb esmalt sintètic, amb una capa d'imprimació fosfatant i dues d'acabat amb pintura epòxica. (P - 21)	1.950,48	1,000	1.950,48
15 EAF3H871	u	Porticó quatre bulls batents i replegables dos a dos tipus acordió, de 300x210 cm construit amb marc de tub de 50x50x2 mm folrrat per les dues cares amb xapa de 2 mm llisa. La partida inclou les forntisses per a gran pes, manetes interiors amb falleba, elelements de fixació per matenir-los oberts i tots els accesoris necessaris per deixar la partida acabada segons detalls planols. Tots els elements metal.lics seran galvanitzats, i les soldadures es revestiran amb pintura galvanica abans de la posada en obra, deixants per al pintat posterior, contat en partida apart. (P - 8)	1.585,06	1,000	1.585,06
16 EAF3H8A0	u	Tancament per una obertura de 4,46x4.57 m aprox., format per doble porta pivotant i tarja superior fixa de vidre. El tancament estarà equipat amb un llindar situat entre la fulla pivotant i la tarja vidriera, de xapa de 350x15 mm reforçada amb dues platines verticals de 10x100 mm i amb llistonets per la col.locació del vidre fix de la tarja. Portes pivotants. Subministrament i col·locació de doble porta pivotant de dimensions 2,24 m d'amplada x 3,00 m d'alçada cadascuna, formada per perfileria d'acer sistema JANSEN, tipus Janisol o equivalent, dissenyada per a ús exterior/interior segons projecte. Doble fulla pivotant, construïda amb perfils tubulars d'acer laminat en calent, amb tractament anticorrosiu mitjançant galvanitzat o imprimació epoxi de fàbrica, preparada per a acabat final lacat al forn en color a definir per la Direcció Facultativa. Estructura composta per: -Marc perimetral fix ancorat a obra mitjançant grapes metàl·liques o tacs químics. -Fulla pivotant amb eix vertical desplaçat (pivot superior i inferior), amb sistema de rodaments d'alta resistència dimensionat per al pes propi de la porta. -Perfileria amb trencament de pont tèrmic (si escau segons ús i normativa energètica). -Vidre aïllant de lluna de baixa emissivitat de 6+6 mm de gruix amb 2 butiral transparent classe 1 (B) 1 segons UNE-EN 12600, cambra d'aire de 12 mm i lluna de 5+5 mm de gruix amb 2 butiral transparent de lluna incolor, classe 1 (B) 1 segons UNE-EN 12600, col·locat amb llistó de vidre acer adaptat a les noves fusteries. Ferratges inclosos: -Sistema pivotant superior i inferior regulable. -Tancament amb pany encastat i maneta d'acer inoxidable. -Possibilitat d'integració de sistema de control d'accés (no inclòs si no es defineix). Tarja envidrada. Estarà encerclada lateralment i per la part superior amb doble peltina de 50x10 mm que serviran con suport i com llistons d'envidrar i aniran encastades a l'obra. Cal recordar que la part superior estarà corbada amb radis variables per adaptar-se a l'arcada d'obra existent. Prestacions:	15.508,81	1,000	15.508,81

			-Estanquitat, permeabilitat a l'aire i resistència al vent segons normativa UNE-EN aplicable al sistema Jansen seleccionat. -Compliment del CTE (Codi Tècnic de l'Edificació), especialment DB-SUA i DB-HS si escau. -Resistència mecànica adequada a ús intensiu. Inclou: -Transport a obra. -Mitjans auxiliars per a muntatge. -Nivellació, aplomat i ajust final. -Segellat perimetral amb silicona estructural o massilla elàstica compatible. -Proteccions provisionals fins a recepció d'obra. Mesura: -Per unitat completament instal·lada i en funcionament. (P - 9)			
17	EAF3H845	u	Tancament format per porta pivotant i tarja superior fixa de vidre. El tancament estarà equipat amb un llindar situat entre la fulla pivotant i la tarja vidriera, de xapa de 350x15 mm reforçada amb dues platines verticals de 10x100 mm i amb llistonets per la col.locació del vidre fix de la tarja. Porta pivotant. Subministrament i col·locació de porta pivotant de dimensions 2,10 m d'amplada x 3,00 m d'alçada, formada per perfileria d'acer sistema JANSEN, tipus Janisol o equivalent, dissenyada per a ús exterior/interior segons projecte. Fulla única pivotant, construïda amb perfils tubulars d'acer laminat en calent, amb tractament anticorrosiu mitjançant galvanitzat o imprimació epoxi de fàbrica, preparada per a acabat final lacat al forn en color a definir per la Direcció Facultativa. Estructura composta per: -Marc perimetral fix ancorat a obra mitjançant grapes metàl·liques o tacs químics. -Fulla pivotant amb eix vertical desplaçat (pivot superior i inferior), amb sistema de rodaments d'alta resistència dimensionat per al pes propi de la porta. -Perfileria amb trencament de pont tèrmic (si escau segons ús i normativa energètica). -Vidre aïllant de lluna de baixa emissivitat de 6+6 mm de gruix amb 2 butiral transparent classe 1 (B) 1 segons UNE-EN 12600, cambra d'aire de 12 mm i lluna de 5+5 mm de gruix amb 2 butiral transparent de lluna incolor, classe 1 (B) 1 segons UNE-EN 12600, col·locat amb llistó de vidre acer adaptat a les noves fusteries. Ferratges inclosos: -Sistema pivotant superior i inferior regulable. -Tancament amb pany encastat i maneta d'acer inoxidable. -Possibilitat d'integració de sistema de control d'accés (no inclòs si no es defineix). Tarja envidrada. Estarà encerclada lateralment i per la part superior amb doble peltina de 50x10 mm que serviran con suport i com llistons d'envidrar i aniran encastades a l'obra. Cal recordar que la part superior estarà corbada amb radis variables per adaptar-se a l'arcada d'obra existent. Prestacions: -Estanquitat, permeabilitat a l'aire i resistència al vent segons normativa UNE-EN aplicable al sistema Jansen seleccionat. -Compliment del CTE (Codi Tècnic de l'Edificació), especialment DB-SUA i DB-HS si escau. -Resistència mecànica adequada a ús intensiu. Inclou: -Transport a obra. -Mitjans auxiliars per a muntatge. -Nivellació, aplomat i ajust final. -Segellat perimetral amb silicona estructural o massilla elàstica compatible. -Proteccions provisionals fins a recepció d'obra. Mesura:	7.212,72	10,000	72.127,20

			-Per unitat completament instal·lada i en funcionament. (P - 7)			
18	EAF3H8RE	u	Porta metal.lica de tres fulles batents per un buit d'obra de 210x226 cm per armari CGP, formada per bastiment de tubs tipus Perfisa. Fulles a base d'estructura de tub d'acer galvanitzat en fred de 100x50x3 mm i xapa d'acer galvanitzada de 3 mm colocada a dues cares i lacada de color RAL a determinar per la D.F. Inclou talls a la xapa per instal.lacions. Estarà equipada amb panys GIS i reixetes de ventilació. S'inclou ferratges, panys i tots les accesoris i complements necessaris per deixar la partida acabada segons detall planols (P - 23)	707,83	1,000	707,83
19	PAD0-617L	u	Porta de planxa d'acer galvanitzat per registre armari comptador aigua, una fulla batent, per a un buit d'obra de 120x80 cm, amb reixeta de ventilació, pany i clau, col·locada (P - 568)	165,19	1,000	165,19
20	P555-4WY8	u	Claraboia quadrada de forma parabòlica, practicable, de 2 làmines de metacrilat, per a un buit d'obra de 120x120 cm amb sòcol prefabricat, col·locada amb fixacions mecàniques (P - 459)	499,71	1,000	499,71
21	PC1C-BPAG	m2	Vidre aïllant de lluna de baixa emissivitat de 6+6 mm de gruix amb 2 butiral transparent classe 1 (B) 1 segons UNE-EN 12600, cambra d'aire de 12 mm i lluna de 5+5 mm de gruix amb 2 butiral transparent de lluna incolor, classe 1 (B) 1 segons UNE-EN 12600, col·locat amb llistó de vidre acer adaptata a les noves fusteries (algunes amb cares corbades). La transmitancia màxima del vidre serà de 1,8 W/m2K i factor solar 0,6. Dimensions i especejament segons documentació gràfica o a definir per la D.F. (P - 585)	148,72	270,870	40.283,79
22	EAF3H8ZT	u	Tancament practicable batent d'eix horitzontal inferior de mida 300x115cm, format per bastigi de tub d'acer galvanitzat amb aïllament de llana de roca i plafonat a dues cares amb plafó tricapa de fusta d'avet pintat. Inclou pistons hidràulics, pany i clau, i tota la ferramenta necessària per el seu correcte funcionament. Els elements de subjecció del pistó i tots els detalls aniràn segons criteri de la D.F. (P - 41)	813,99	2,000	1.627,98
23	EAF3H8WT	u	Porta de pas exterior cega d'una fulla corredissa, de 195 x 355 cm de pas lliure. Fulla formada per subestructura a base de perfils d'acer galvanitzat de 60x60 mm amb aïllament de llana de roca i folre a dues cares a base de tauler o encadellat de fusta d'avet tricapa g=16 mm fixat a estructura de suport i envernissat o pintat de color RAL a determinar per la D.F. Inclou guia tipus klein, pany de cop i clau, tiradors, maneta, falleba i tots els accessoris per al seu correcte funcionament. Tots els ferratges i accessoris aniran amb acabat inox. La partida inclou topall clavat al terra i les condemnes en el cas de les portes dels serveis. Inclou tanca amb desbloqueig de la porta des de l'exterior. Tot acabat segons detall plànols. (P - 33)	1.484,48	2,000	2.968,96
TOTAL	**Capítol**		**01.01.10**			**228.548,81**

Obra	01	Pressupost ADEQUACIÓ CAFE-TEATRE CAMPS ELISIS. LLEIDA
Actuaciól	01	OBRA CIVIL
Capítol	11	TANCAMENTS PRACTICABLES INTERIORS

NÚM.	CODI	UA	DESCRIPCIÓ	PREU	AMIDAMENT	IMPORT
1	P662-6YJK	u	Mòdul frontal de cabina sanitària format per una porta practicable corredera i una tarja fixa, de 200 cm d'amplària i 226 cm d'alçada total, de tauler de resines fenòliques HPL de 13 mm de gruix amb acabat de color a les dues cares amb guia penjada, rodaments tipus Klein i ferramenta d'acer inoxidable, composta de peus regulables per la part fixa, 1 tirador, 1 tanca amb indicació exterior, penjants regulables i perfil superior de suport amb elements de fixació. Inclou tanca amb desbloqueig de la porta des de l'exterior. (P - 476)	635,86	2,000	1.271,72

PRESSUPOST

2	PC1H-168L4	m2	Vidre laminar de seguretat 2 llunes, amb acabat de lluna incolora, de 10+10 mm de gruix, amb 1 butiral transparent, classe 2 (B) 2 segons UNE-EN 12600, col·locat amb perfils conformats de neoprè sobre alumini o PVC (P - 586)	107,27	9,200	986,88
3	EAF3H8Z1	u	PORTA BATENT INCORPORADA AL PLAFONAT Porta de pas interior cega incorporada al plafonat adjacent, d'una fulla batent, de 100 x 226 cm de pas lliure. ESTRUCTURA DE SUPORT DEL BASTIMENT Estructura a base de connectors a paraments existents per suportació i rigidització del sistema de bastiment. BASTIMENT Bastiment d'acer galvanitzat FULLA Porta batent formada per estructura de tub d'acer galvanitzat de 40 x 40 x 1,5 mm. Folre a base de plafonat a dues cares amb plafó o encadellat tricapa de fusta d'avet pintat o envernissat color RAL a determinar per la D.F. FERRATGES Inclou frontisses, pany de cop, tiradors, maneta, falleba i tots els accesoris per al seu correcte funcionament. Tots els ferratges i accessoris aniran amb acabat inox NOTA: Veure plànols complementaris de detall Totes les unions aniran soldades o fixades amb cargols enrasats a fusteria Totes les mides i nivells s'han de validar a l'obra (P - 38)	764,55	3,000	2.293,65
4	EAF3H8Z2	u	PORTA BATENT AMB TARJA LATERAL INCORPORADA AL PLAFONAT Porta de pas interior cega incorporada al plafonat adjacent, d'una fulla batent, de 145 x 226 cm de pas lliure. ESTRUCTURA DE SUPORT DEL BASTIMENT Estructura a base de connectors a paraments existents per suportació i rigidització del sistema de bastiment. BASTIMENT Bastiment d'acer galvanitzat FULLA / TARJA Fulla batent formada per estructura de tub d'acer galvanitzat de 40 x 40 x 1,5 mm. Folre a base de plafonat a dues cares amb plafó o encadellat tricapa de fusta d'avet pintat o envernissat color RAL a determinar per la D.F. FERRATGES Inclou frontisses, pany de cop, tiradors, maneta, falleba i tots els accesoris per al seu correcte funcionament. Tots els ferratges i accessoris aniran amb acabat inox NOTA: Veure plànols complementaris de detall Totes les unions aniran soldades o fixades amb cargols enrasats a fusteria Totes les mides i nivells s'han de validar a l'obra (P - 39)	1.022,40	1,000	1.022,40

PROJECTE D´ADEQUACIÓ DE L´ANTIC CAFÈ - TEATRE DELS CAMPS ELISIS DE LLEIDA PER A USOS CULTURALS

PRESSUPOST

5	EAF3H8Z3	u	Porta de pas interior cega incorporada al plafonat adjacent, d'una fulla pivotant, de 100 x 226 cm de pas lliure. Fulla formada per subestructura de fusta de 60x60 mm amb aïllament de llana de roca i folre a dues cares a base de tauler o encadellat de fusta d'avet tricapa g=16 mm fixat a estructura de suport i envernissat o pintat de color RAL a determinar per la D.F. Inclou fre, pany de cop i clau, tiradors, maneta, falleba i tots els accessoris per al seu correcte funcionament. Tots els ferratges i accessoris aniran amb acabat inox. La partida inclou topall clavat al terra i les condemnes en el cas de les portes dels serveis. Inclou tanca amb desbloqueig de la porta des de l'exterior. Tot acabat segons detall plànols. (P - 40)	569,63	2,000	1.139,26
6	EAF3H8S1	u	Porta de pas interior de vidre tipus securit, d'una fulla batent, de 91 x 210 cm de pas lliure. Fulla a base de vidre laminar 5+5 temperat, amb cantells polits. La partida inclou els rodaments encaixats en paviment i llindar amb coixinets d'agulles i/o boles, amb fre hidràulic integrat, retorn hidràulic, pany de cop, tiradors, maneta, falleba, i tots els accesoris per al seu correcte funcionament. Tots els ferratges i accessoris seràn d'acer inoxidable mate. La partida inclou topall clavat al terra. Tot acabat segons detall plànols. (P - 27)	404,55	2,000	809,10
7	EAF3H8S2	u	Vidre fixe laminar de seguretat de 2 llunes, amb acabat de lluna incolora, de 10+10 mm de gruix, amb 1 butiral transparent, fixat a base de perfil compost de platines d'acer encastat a paraments d'obra, per a un buit d'obra de 441x215 cm. (P - 28)	1.803,10	1,000	1.803,10
8	EAF3H8S3	u	Vidre fixe laminar de seguretat de 2 llunes, amb acabat de lluna incolora, de 10+10 mm de gruix, amb 1 butiral transparent, fixat a base de perfil compost de platines d'acer encastat a paraments d'obra, per a un buit d'obra de 168x304mm. (P - 29)	771,40	2,000	1.542,80
9	EAF3H8YT	u	Tancament practicable batent d'eix horitzontal inferior de mida 228x115cm, format per bastigi de tub d'acer galvanitzat amb aïllament de llana de roca i plafonat a dues cares amb plafó o encadellat tricapa de fusta d'avet pintat o envernissat. Inclou frontisses i pistons hidràulics, pany i clau, i tota la ferramenta necessària per el seu correcte funcionament. Els elements de subjecció del pistó i tots els detalls i ferramentes seràn d'acer inoxidable. (P - 37)	853,99	2,000	1.707,98
10	EAF3H8X1	u	PORTA BATENT EI60 INCORPORADA AL PLAFONAT Porta de pas interior cega EI60 incorporada al plafonat adjacent, d'una fulla batent, de 100 x 226 cm de pas lliure. ESTRUCTURA DE SUPORT DEL BASTIMENT Estructura a base de connectors a paraments existents per suportació i rigidització del sistema de bastiment. BASTIMENT Bastiment d'acer galvanitzat amb termoexpandent perimetral i folrat de de mdf lacat amb una capa segelladora i dues a base de laca de poliuretà mate color blanc, amb junt estanqueitat de neoprè i tira perimetral de material intumescent entre bastiment-buit d'obra FULLA Fulla plana llisa de 60 mm de gruix total a base de xapa de 0.8mm de gruix unida mitjançant premsat reblert amb material termoaïllant llana de roca de 180 Kg/m3 resistent al foc 60 m, folrada de tauler mdf ignífug de 12mm de gruix lacada amb una capa segelladora i dues a base de laca de poliuretà mate color blanc i enrasada per fora a plafonat.	908,46	1,000	908,46

			FERRATGES Inclou frontisses, pany de cop, tirador i fre tipus d-line d'acer inoxidable. Tot segons detall. Inclou barra antipànic tipus D-LINE ref. 14.5122.02.001 acabat acer inoxidable. (P - 34)			
11	EAF3H8X2	u	PORTA BATENT EI60 AMB TARJA LATERAL INCORPORADA AL PLAFONAT Porta de pas interior cega EI60 incorporada al plafonat adjacent, de fulla batent amb tarja lateral, de 145 x 226 cm de pas lliure. ESTRUCTURA DE SUPORT DEL BASTIMENT Estructura a base de connectors a paraments existents per suportació i rigiditzacióo del sistema de bastiment. BASTIMENT Bastiment d'acer galvanitzat amb termoexpandent perimetral i folrat de de mdf lacat amb una capa segelladora i dues a base de laca de poliuretà mate color blanc, amb junt estanqueitat de neoprè i tira perimetral de material intumescent entre bastiment-buit d'obra FULLA / TARJA LATERAL Fulla plana llisa de 60 mm de gruix total a base de xapa de 0.8mm de gruix unida mitjançant premsat reblert amb material termoaïllant llana de roca de 180 Kg/m3 resistent al foc 60 m, folrada de tauler mdf ignífug de 12mm de gruix lacada amb una capa segelladora i dues a base de laca de poliuretà mate color blanc i enrasada per fora a plafonat. FERRATGES Inclou frontisses, pany de cop, tirador i fre tipus d-line d'acer inoxidable. Tot segons detall. Inclou barra antipànic tipus D-LINE ref. 14.5122.02.001 acabat acer inoxidable. (P - 35)	1.117,40	1,000	1.117,40

TOTAL Capítol 01.01.11 14.602,75

Obra	01	Pressupost ADEQUACIÓ CAFE-TEATRE CAMPS ELISIS. LLEIDA
Actuació	01	OBRA CIVIL
Capítol	12	PROTECCIONS I SERRALLERIA

NÚM.	CODI	UA	DESCRIPCIÓ	PREU	AMIDAMENT	IMPORT
1	PC1H-168L7	m2	Barana de vidre View Crystal ´´CORTIZO´´ o similar, sense passarmans, format per continu en ´´U´´ d'aleació d'alumini 6063 T6, acabat lacat texturat amb el sello QUALICOAT, provat per a una càrrega de 0,8 kN/m aplicada sobre la part superior del vidre, de DB per al perfil màxim de vidre CTE, laminar de seguretat, compost per dues llunes de 10 mm de gruix cada una unides amb dues lamines de butiral i amb cantells polits. Inclós anclatge mecánic d'expansió d'acer zincat. (P - 587)	293,47	42,200	12.384,43
2	EAF3H8RM	m	Estructures suspeses del sostre per a zonificació flexible, formades per doble passamà d'acer inoxidable mate de 100x10 mm separat entre si per encabir dos guies de cortina (de inox mate i també incloses a la partida), corbats amb diferents radis segons documentació gràfica. Els separadors entre els dos cercles paral.lels seran els suports per on es penjaran al sostre. La partida inclourà part proporcional de tirants i tensors de regulació en acer inoxidable, els suports de suspensió separadors dels cercles, els possibles rigiditzadors horitzontals i verticals, els ancoratges a les jàsseres i punts forts del sostre, els apuntalaments necessaris per al seu muntatge i tots els complements necessaris per deixar la partida acabada segons detall plànols. Tots els elements metal.lics seran d'acer inoxidable mate, els cargols	201,16	85,722	17.243,84

			dels elements desmuntables seràn avellanats i tipus allen, i inclou les soldadures o metxes d'unió entre elements, tot d'acer inoxidable. Inclou reproducció dels elements amb fusta i amb la proposta de subjeccions a mida real per a comprovar geometries. (P - 24)			
3	EAF3H8TC	m	Suports metal.lics galvanitzats per a estructura de porxo en terrasses planta 1, fet amb tubs de 120x40x3 mm formant pilars i bigues. La partida inclourà part proporcional de suports, pletines, taps i ancoratges de fixació a barana d'obra i parets, i tots els complements necessaris per deixar la partida acabada segons detall plànols. Tots els elements metal.lics seran galvanitzats, els cargols dels ancoratges avellanats, i les soldadures es revestiran amb pintura galvànica abans de la posada en obra, deixants per al pintat posterior, contat en partida apart. (P - 30)	44,27	166,550	7.373,17
4	EAF3H8TQ	m	Suports metal.lics galvanitzats corbats en coronament porxo belvedere planta 1, fet amb tubs de 100x60x2 mm formant pilars i bigues. La partida inclourà part proporcional de suports, pletines, taps i ancoratges de fixació a barana d'obra i parets, i tots els complements necessaris per deixar la partida acabada segons detall plànols. Tots els elements metal.lics seran galvanitzats, els cargols dels ancoratges avellanats, i les soldadures es revestiran amb pintura galvànica abans de la posada en obra, deixants per al pintat posterior, contat en partida apart. (P - 31)	116,61	15,300	1.784,13
5	EAF3H8DZ	m2	Estructrua metal.lica per baranes escala principal feta amb entramat tubs galvanitzats de 60x60x3 mm col.locats segons les pendents de l'escala, horitzontals o verticals (separats 60 cm intereixos) La partida incloula part proporcional de suports, pletines i ancoratges de fixacióa barana d'obra i parets, i tots els complements necessaris per deixar la partida acabada segons detall planols. (P - 13)	127,12	39,210	4.984,38
6	P447-DMDE	kg	Acer S275JR segons UNE-EN 10025-2, en perfils laminats en calent sèrie L, LD, T, rodó, quadrat, rectangular,tubular, pletina calibrada i planxa, per conformar elements compostos, encontres, subjeccions, ancoratges, llindes, brancals, baranes, etc..., amb una capa d'imprimació antioxidant, col·locat a l'obra amb soldadura. Inclou part proporcional de retalls, mermes, soldadures, etc... (P - 432)	3,26	3.565,000	11.621,90
7	PAZ2-BTIM	u	Ferramenta per a portes corredisses composada per guia d'alumini anoditzat de 2 m, llarg, per a una porta de pes màxim de 60 kg, 2 carros per a suspensió de la porta, topalls retenedors, peça de guiat inferior i elements de fixació, muntada als paraments de suport i a la porta (P - 571)	73,61	2,000	147,22
8	P445-E7GZ	kg	Acer S235JRC segons UNE-EN 10025-2,galvanitzat, en perfils formats per peça simple i conformats en fred sèrie L, LD, T, U, C, Z, rodó, quadrat,rectangular, tubular, pletina calibrada, planxa, omega, per conformar elements compostos, encontres, subjeccions, ancoratges, etc col·locat a l'obra amb cargols. (P - 431)	3,50	1.269,200	4.442,20
9	P445-E7GY	kg	Acer S235JRC segons UNE-EN 10025-2,galvanitzat en calent, en perfils formats per peça simple i conformats en fred sèrie L, LD, T, U, C, Z, rodó, quadrat,rectangular, tubular, pletina calibrada, planxa, omega, per conformar elements compostos, encontres, subjeccions, ancoratges, etc col·locat a l'obra amb cargols. (P - 430)	4,20	235,000	987,00
10	PB1D-52WG	m	Subministrament i col.locació de passamà de fusta massissa d'avet, de secció regular, polit i pintat o envernissat. Instal.lat sobre suports metàl.lics d'acer galvanitzat, ancorats mecànicament a parament. Inclou: retalls, ajustos, cargols i tacs d'ancoratge, accessoris terminals, unions, així com tots els treballs necessaris per garantir la seva continuïtat, rigidesa, estabilitat, i seguretat d'ús. (P - 572)	45,60	11,000	501,60

TOTAL Capítol 01.01.12 61.469,87

Obra	01	Pressupost ADEQUACIÓ CAFE-TEATRE CAMPS ELISIS. LLEIDA
Actuació	01	OBRA CIVIL

PRESSUPOST

Capítol 13 PINTURA

NÚM.	CODI	UA	DESCRIPCIÓ	PREU	AMIDAMENT	IMPORT
1	P875-4SAE	m2	Neteja i preparació de la superfície de perfils laminats d'acer fins a un grau de preparació Sa 2 1/2 segons la norma UNE-EN ISO 8501-1, amb mitjans raig de sorra seca i càrrega manual de runa sobre contenidor (P - 520)	7,48	44,645	333,94
2	P7D6-613L	m2	Pintat ignífug de perfils d'acer amb una capa d'imprimació per a pintura intumescent i tres capes de pintura intumescent, amb un gruix total de 1500 µm (P - 494)	43,81	44,645	1.955,90
3	P89H-4V75	m2	Pintat de parament exterior de ciment, amb aplicació de pintura mineral al silicat sobre paraments plans de façana, incloent preparació del suport, primera mà reguladora i aplicació de mans successives amb projecció o corró segons criteri tècnic, amb acabat mineral transpirable coherent amb l'estudi cromàtic., color NCS S 2005-Y50R o equivalent. En elements ornamentals (columnes, capitells, bases, balustrades i motllures), es farà amb preparació i verificació prèvia del suport, aplicació mitjançant projecció controlada i repàs manual en relleus, garantint penetració, definició volumètrica i acabat mat transpirable segons estudi cromàtic. (P - 529)	18,94	2.098,335	39.742,46
4	P89H-4V7Q	m2	Pintat de parament interior de ciment, amb aplicació de pintura mineral al silicat sobre paraments plans de façana, incloent preparació del suport, primera mà reguladora i aplicació de mans successives amb projecció o corró segons criteri tècnic, amb acabat mineral transpirable coherent amb l'estudi cromàtic., color NCS S 2005-Y50R o equivalent. En elements ornamentals (columnes, capitells, bases, balustrades i motllures), es farà amb preparació i verificació prèvia del suport, aplicació mitjançant projecció controlada i repàs manual en relleus, garantint penetració, definició volumètrica i acabat mat transpirable segons estudi cromàtic. (P - 530)	11,85	544,875	6.456,77
5	P89I-4V8Q	m2	Pintat de parament horitzontal de guix, amb pintura plàstica amb acabat llis, amb una capa segelladora i dues d'acabat (P - 532)	5,44	477,122	2.595,54
6	P89I-4V8S	m2	Pintat de parament vertical de guix, amb pintura plàstica amb acabat llis, amb una capa segelladora i dues d'acabat (P - 533)	4,81	1.194,787	5.746,93
7	P89F-4VW6	m2	Pintat de portes vidrieres d'acer galvanitzat, amb esmalt sintètic, amb una capa d'imprimació fosfatant i dues d'acabat amb pintura epoxica feta amb pistola i amb un rendiment de 1.2 kg/m2. La partida inclou l'empaperat previ abans de la pintura. (P - 528)	35,78	331,478	11.860,28
8	P89F-4VTY	m2	Pintat de graons i paraments cegs, amb esmalt epoxic, amb una capa d'imprimacióanyioxidant i dues d'acabat amb pintura epoxica feta amb pistola i amb un rendiment de 1.2 kg/m2. La partida inclou l'empaperat previ abans de la pintura. (P - 526)	34,61	41,472	1.435,35
9	P894-4V8Z	m2	Pintat de barana i reixa d'acer de barrots separats 10 cm, amb esmalt sintètic, amb dues capes d'imprimació antioxidant i 2 d'acabat (P - 522)	23,34	1,440	33,61
10	P89F-4VW5	m2	Pintat d'elements d'acer inoxidable, amb esmalt sintètic, amb una capa d'imprimació amb pont d'unió i dues d'acabat, color NCS s 2005-Y50R o equivalent (P - 527)	16,23	19,215	311,86
11	P89K-42YO	m2	Pintat de parament verical de fusta, a l'esmalt de poliuretà, amb una capa de protector químic insecticida-fungicida, una segelladora i dues d'acabat (P - 534)	10,60	52,550	557,03
12	P895-4VAR	m2	Pintat de corretges de suport coberta d'acer galvanitzat de planxa, amb esmalt sintètic, amb una capa d'imprimació fosfatant i dues d'acabat, previa neteja. (P - 524)	16,46	196,200	3.229,45
13	P895-4VAL	m2	Aplicació de tractament protector anti-graffiti de base nanotecnològica (sistema hidrofòbic/oleòfob basat en nanopartícules tipus sílice modificada), compatible amb pintura mineral al silicat i amb suports minerals transpirables, incloent proves prèvies de compatibilitat, aplicació controlada sobre zones accessibles de façana (especialment pòrtic inferior), mantenint la permeabilitat al vapor i l'acabat mat del suport, amb l'objectiu de facilitar la retirada posterior de pintades sense afectar la pintura ni les reintegracions executades. (P - 523)	17,42	561,918	9.788,61

PROJECTE D´ADEQUACIÓ DE L´ANTIC CAFÈ - TEATRE DELS CAMPS ELISIS DE LLEIDA PER A USOS CULTURALS

PRESSUPOST

14	P89I-4V8P	m2	Subministrament i aplicació de pintura d'interior d'acabat mate mineral a base de resina de silicona sobre motllures decoratives de guix, treballs lliscats i paraments revestits de guix, incloent revisió i preparació prèvia del suport, petites reparacions puntuals, aplicació de dues capes amb rendiment segons especificacions tècniques del fabricant i acabat cromàtic dins la gamma de blancs, amb to definit a obra per la D.F. (P - 531)	11,83	305,000	3.608,15
15	P89K-42YQ	m2	Pintat de parament de fusta, a l'esmalt de poliuretà, amb una capa de protector químic insecticida-fungicida, una segelladora i dues d'acabat (P - 535)	9,59	110,000	1.054,90
16	P8A4-AKV8	m2	Pintat i tractament de protecció superficial de superfície vertical de fusta, amb lasur a l'aigua a base de resines amb protector insecticida-fungicida, acabat mat, aplicat en dues capes. Color a definir per la D.F. (P - 537)	4,74	192,550	912,69
17	P8A3-JX5S	m2	Envernissat de parament de fusta, al vernís de poliuretà a l'aigua d'un u component, per a fusta , amb una capa de protector químic insecticida-fungicida, i 2 capes d'acabat mat (P - 536)	9,87	105,000	1.036,35

TOTAL Capítol 01.01.13 **90.659,82**

Obra 01 Pressupost ADEQUACIÓ CAFE-TEATRE CAMPS ELISIS. LLEIDA

Actuaciól 01 OBRA CIVIL

Capítol 14 SANITARIS

NÚM.	CODI	UA	DESCRIPCIÓ	PREU	AMIDAMENT	IMPORT
1	PJ11C-3CX7	u	Inodor de porcellana esmaltada, de sortida vertical i/o horitzontal, amb seient i tapa de caiguda amortida, cisterna i mecanismes de descàrrega i alimentació incorporats, de color blanc, preu superior, col·locat sobre el paviment i connectat a la xarxa d'evacuació (P - 602)	217,40	2,000	434,80
2	PJ117-3BXL	u	Lavabo per semi-encastar en taulell de porcellana esmaltada, senzill, de qualitat mitjana de color blanc, recolzat sobre taulell o moble (P - 601)	142,42	1,000	142,42
3	PJ117-3BRR	u	Lavabo mural de porcellana esmaltada, senzill, color blanc, especial pera minusvalits, model Acces de Roca o similar, col.locat amb suportació metal.lica basculant Habitum de Roca o similar, muntat amb les corresponents fixacions i reforços (P - 600)	589,52	1,000	589,52
4	PJ186-3CNH	u	Abocador de porcellana esmaltada amb alimentació integrada, de color blanc, preu alt, col·locat sobre el paviment i connectat a la xarxa d'evacuació (P - 604)	101,69	1,000	101,69
5	PJ181-3DWO	u	Aigüera de planxa d'acer inoxidable amb una pica i escorredor, de 70 a 80 cm de llargària, acabat brillant i fins a 50 cm d'amplària, preu superior, col·locada sobre moble (P - 603)	112,94	1,000	112,94
6	PQ57-12IVG	m2	Taulell de pedra sinteritzada de 2 cm de gruix, amb acabat polit, preu alt, col·locat sobre suport mural i encastat al parament (P - 615)	811,77	2,370	1.923,89
7	PQ51-5C5B	u	Formació de forat sobre taulell de pedra natural calcària, amb el cantell interior polit, de forma circular o oval, per a encastar aparells sanitaris (P - 614)	132,00	2,000	264,00
8	PJ219-3SFY	u	Aixeta monocomandament per a lavabo, muntada superficialment sobre taulell o aparell sanitari, de llautó cromat, preu alt, amb dues entrades de maniguets (P - 607)	111,00	2,000	222,00
9	PJ21B-3D9J	u	Aixeta mescladora per a safareigs, mural, muntada superficialment, de llautó cromat, preu mitjà, amb entrada de 3/4´´ (P - 608)	72,56	1,000	72,56
10	PJ210-3YKZ	u	Aixeta monocomandament per a aigüera, muntada superficialment, de llautó cromat preu mitjà, amb broc giratori de tub, amb dues entrades maniguets (P - 606)	95,37	1,000	95,37
11	PJ32-3EH9	u	Desguàs recte per a lavabo, amb tap i cadeneta incorporats, de llautó, d'1*1/4 amb enllaç de diàmetre 30 mm, soldat a un sifó o a un ramal de plom (P - 609)	21,79	3,000	65,37
12	PJ3D-3FKP	u	Sifó de botella per a lavabo, de llautó cromat d'1* amb enllaç de diàmetre 25 mm, connectat a la xarxa de petita evacuació (P - 610)	21,08	3,000	63,24

13	PJ40-HA25	u	Porta-rotlles gegant de paper higiènic, d'acer inoxidable, de 250 mm de diàmetre i 110 mm de fondària, col·locat amb fixacions mecàniques (P - 611)	38,03	3,000	114,09
14	PC16-5NMH	m2	Mirall de lluna acolorida de gruix 5 mm col·locat adherit sobre tauler de fusta i contornejat amb perfileria d'alumini de color fosc. (P - 583)	78,23	2,760	215,91
15	PC16-5NMR	m2	Mirall de incolora gruix 5 mm reclinable especial per a minusvalits, amb marc perimetral serie Easy 12010/1V o equivalent. (P - 584)	212,92	1,000	212,92
16	PJ41-HA1W	u	Barra mural doble abatible per a bany adaptat, de 800 mm de llargària i 35 mm de D, de tub d'acer inoxidable, col·locat amb fixacions mecàniques (P - 612)	267,21	2,000	534,42
17	PQ83-HA7P	u	Eixugamans antivandàlic, per aire calent amb sensor electrònic de presència, de planxa d'acer vitrificada, de potència 1800 W, cabal 3,6 m3/minut i temperatura 61°C, instal·lat (P - 616)	229,23	2,000	458,46
18	PJ187-3CPJ	u	Reixa feta amb acer inoxidable i protecció de goma, muntat a abocador de gres esmaltat brillant, preu alt (P - 605)	58,34	1,000	58,34

TOTAL Capítol 01.01.14 5.681,94

Obra 01 Pressupost ADEQUACIÓ CAFE-TEATRE CAMPS ELISIS. LLEIDA
Actuació 01 OBRA CIVIL
Capítol 15 TRANSPORT VERTICAL

NÚM.	CODI	UA	DESCRIPCIÓ	PREU	AMIDAMENT	IMPORT
1	PL21-A7DR	u	Ascensor elèctric sense cambra de maquinària, sistema de tracció amb reductor i maniobra d'aturada i arrencada de 2 velocitats, velocitat 1 m/s, nivell de trànsit estàndard, per a 8 persones (càrrega màxima de 640 kg), de 3 parades (recorregut 6 m), habitacle de qualitat superior amb acer inoxidable mate i paviment de xapa d'acer inoxidable mate, de mides 1400x1100 mm, embarcament doble amb 3 embarcaments en una cara i 2 embarcaments en la cara oposada, amb portes automàtiques d'obertura central d'1+1 fulles d'acer inoxidable de 800x2000 mm, portes d'accés automàtiques d'obertura central d'1+1 fulles d'acer inoxidable de qualitat mitjana de mides 800x2000 mm, inclou folre tarja lateral d'acer inoxidable coplanari amb marc portes fins arribar a límit obertura frontal (veure plànol detall), maniobra col·lectiva de baixada simple, amb marcatge CE segons REAL DECRETO 203/2016 (P - 613)	28.085,97	1,000	28.085,97

TOTAL Capítol 01.01.15 28.085,97

Obra 01 Pressupost ADEQUACIÓ CAFE-TEATRE CAMPS ELISIS. LLEIDA
Actuació 01 OBRA CIVIL
Capítol 16 VARIS

NÚM.	CODI	UA	DESCRIPCIÓ	PREU	AMIDAMENT	IMPORT
1	P433-6UDS	m3	Bigueta de fusta de bolondo D70 acabat ribotat, de 7x14 a 9x18 cm de secció i llargària de fins a 5 m, treballada al taller sense protecció, col·locada recolzada a l'obra (P - 426)	2.264,72	0,816	1.848,01
2	P8A4-AKV8	m2	Pintat i tractament de protecció superficial de superfície vertical de fusta, amb lasur a l'aigua a base de resines amb protector insecticida-fungicida, acabat mat, aplicat en dues capes. Color a definir per la D.F. (P - 537)	4,74	27,720	131,39
3	RF000001	u	Realització de reportatge fotogràfic seguint les indicacions de la D.F. (P - 630)	1.435,64	1,000	1.435,64

TOTAL Capítol 01.01.16 3.415,04

Obra 01 Pressupost ADEQUACIÓ CAFE-TEATRE CAMPS ELISIS. LLEIDA

PROJECTE D´ADEQUACIÓ DE L´ANTIC CAFÈ - TEATRE DELS CAMPS ELISIS DE LLEIDA PER A USOS CULTURALS

Actuació 01 OBRA CIVIL
Capítol 17 GESTIO DE RESIDUS

NÚM.	CODI	UA	DESCRIPCIÓ	PREU	AMIDAMENT	IMPORT
1	I2R24200	m3	Classificació a peu d'obra de residus de construcció o demolició en fraccions segons REAL DECRETO 105/2008, amb mitjans manuals (P - 286)	17,89	30,500	545,65
2	P2R5-DT1M	m3	Transport de residus inerts o no especials a instal·lació autoritzada de gestió de residus, amb contenidor de 8 m3 de capacitat (P - 402)	22,29	26,500	590,69
3	I2R540S0	m3	Transport de residus especials a instal·lació autoritzada de gestió de residus, amb contenidor d'1 m3 de capacitat (P - 287)	58,36	4,000	233,44
4	I2RA6770	m3	Deposició controlada en centre de reciclatge de residus de plàstic no perillosos amb una densitat 0,035 t/m3, procedents de construcció o demolició, amb codi 170203 segons la Llista Europea de Residus (ORDEN MAM/304/2002) (P - 291)	0,00	4,000	0,00
5	I2RA6890	m3	Deposició controlada en centre de reciclatge de residus de fusta no perillosos amb una densitat 0,19 t/m3, procedents de construcció o demolició, amb codi 170201 segons la Llista Europea de Residus (ORDEN MAM/304/2002) (P - 292)	8,75	4,000	35,00
6	I2RA6960	m3	Deposició controlada en centre de reciclatge de residus de paper i cartró no perillosos amb una densitat 0,04 t/m3, procedents de construcció o demolició, amb codi 150101 segons la Llista Europea de Residus (ORDEN MAM/304/2002) (P - 293)	0,00	4,000	0,00
7	I2RA61H0	m3	Deposició controlada en centre de reciclatge de residus de formigó inerts amb una densitat 1,45 t/m3, procedents de construcció o demolició, amb codi 170101 segons la Llista Europea de Residus (ORDEN MAM/304/2002) (P - 288)	9,72	3,000	29,16
8	I2RA65A0	m3	Deposició controlada en centre de reciclatge de residus barrejats no perillosos amb una densitat 0,43 t/m3, procedents de construcció o demolició, amb codi 170904 segons la Llista Europea de Residus (ORDEN MAM/304/2002) (P - 289)	17,69	10,500	185,75
9	I2RA6680	m3	Deposició controlada en centre de reciclatge de residus de metalls barrejats no perillosos amb una densitat 0,2 t/m3, procedents de construcció o demolició, amb codi 170407 segons la Llista Europea de Residus (ORDEN MAM/304/2002) (P - 290)	-20,93	1,000	-20,93
10	E2RA8580	m3	Deposició controlada a centre de selecció i transferència de residus barrejats no perillosos amb una densitat 0,17 t/m3, procedents de construcció o demolició, amb codi 170904 segons la Llista Europea de Residus (ORDEN MAM/304/2002) (P - 3)	13,81	0,000	0,00
11	F2RA7580	m3	Deposició controlada a dipòsit autoritzat de residus barrejats no especials amb una densitat 0,17 t/m3, procedents de construcció o demolició, amb codi 170904 segons la Llista Europea de Residus (ORDEN MAM/304/2002) (P - 282)	18,21	0,000	0,00
12	P2RA-EU5H	m3	Disposició controlada de residus en dipòsit autoritzat inclòs el cànon sobre la disposició controlada dels residus de la construcció, segons la LLEI 8/2008, de residus de terra contaminada perillosos, procedents d'excavació, amb codi 17 05 03* segons la Llista Europea de Residus (P - 407)	250,00	4,000	1.000,00

TOTAL Capítol 01.01.17 2.598,76

Obra 01 Pressupost ADEQUACIÓ CAFE-TEATRE CAMPS ELISIS. LLEIDA
Actuació 02 INSTAL.LACIONS
Capítol 01 Instal·lació de ventilació

NÚM.	CODI	UA	DESCRIPCIÓ	PREU	AMIDAMENT	IMPORT
1	EEJTÇX3A	u	Unitat de tractament d'aire amb recuperador de plaques (rendiment energètic 72,5%) amb freecooling marca Airlan i model FMA-062H o equivalent, cabal nominal de 4.574 m3/h, estructura de tub metàl·lic i	18.002,92	1,000	18.002,92

			envoltant de panell sandvitx de 45 mm de gruix d'acer galvanitzat amb aïllament, configuració en 1 planta, bateria de tub de coure amb aletes d'alumini per aigua, potència de fred/calor de 35.1 kW en refrigeració (aire (26,7°/11,0ºC)) i 38,2kW en calefacció (aire 17,9ºC/43,2ºC) , secció d'impulsió formada per ventiladors EC, filtres plans d'eficàcies F9 i secció de retorn formada per ventilador EC i filtre pla d'eficàcia F9, col.locada. Equipat amb quadre de control i regulació, amb sondes de tª exterior, tª impulsió, tª retorn, CO2,vàlvula amb actuador, comunicacions protocol modbus. Inclou ajudes d'elevació. Instal·lat i funcionant. (P - 61)			
2	EEJTÇX3S	u	Unitat de tractament d'aire amb recuperador de plaques(rendiment energètic 72,1%) amb freecooling marca Airlan i model FMA-041 o equivalent, cabal nominal de 3.466m3/h, estructura de tub metàl·lic i envoltant de panell sandvitx de 45 mm de gruix d'acer galvanitzat amb aïllament, configuració en 2 plantes, bateria de tub de coure amb aletes d'alumini per aigua, potència de fred/calor de 30,1 kW en refrigeració (aire (27,2°/10ºC)) i 31,2kW en calefacció (aire (16,9ºC/44,3ºC) , secció d'impulsió formada per ventiladors EC, filtres plans d'eficàcies F9 i secció de retorn formada per ventilador EC i filtre pla d'eficàcia F9, col.locada. Equipat amb quadre de control i regulació, amb sondes de tª exterior, tª impulsió, tª retorn, CO2,vàlvula amb actuador, comunicacions protocol modbus. Inclou ajudes d'elevació. Instal·lat i funcionant. (P - 62)	15.287,31	1,000	15.287,31
3	EE52Q23A	m2	Formació de conducte rectangular de planxa d'acer galvanitzat, de gruix 0,8 mm, amb unió marc cargolat i clips, muntat adossat amb suports (P - 51)	32,20	385,500	12.413,10
4	EE42QB56	m	Conducte helicoïdal circular de planxa d'acer galvanitzat de 400 mm de diàmetre (s/UNE-EN 1506), de gruix 0,8 mm, unió amb brida extensible cargolada, muntat superficialment (P - 49)	60,60	35,000	2.121,00
5	EEM32311	u	Ventilador-extractor monofàsic per a 230 V de tensió, de 160 m3/h de cabal màxim d'aire, de pressió baixa i encastat (P - 75)	84,21	1,000	84,21
6	EE42Q424	m	Conducte llis circular de planxa d'acer galvanitzat de 125 mm de diàmetre (s/UNE-EN 1506), de gruix 0,6 mm, autoconnectable, muntat superficialment (P - 47)	18,87	12,000	226,44
7	EE42Q824	m	Conducte llis circular de planxa d'acer galvanitzat de 200 mm de diàmetre (s/UNE-EN 1506), de gruix 0,6 mm, autoconnectable, muntat superficialment (P - 48)	23,44	12,000	281,28
8	EEP31155	u	Boca d'extracció de 125 mm de diàmetre de connexió i 160 mm de diàmetre exterior, d'acer galvanitzat amb acabat pintat, fixada amb cargols a paret o sostre i ajustada a cabals de sortida (P - 76)	60,31	8,000	482,48
9	EE618240	m2	Aïllament tèrmic amb planxa d'escuma elastomèrica per a aïllament tèrmic de conductes, autoadhesiva, de 10 mm de gruix, amb un factor de resistència a la difusió del vapor d'aigua >= 5000, muntat exteriorment, adherit (P - 52)	17,01	34,500	586,85
10	EE6182C0	m2	Aïllament tèrmic amb planxa d'escuma elastomèrica per a aïllament tèrmic de conductes, autoadhesiva, de 30 mm de gruix, amb un factor de resistència a la difusió del vapor d'aigua >= 5000, muntat exteriorment, adherit (P - 53)	32,37	253,100	8.192,85
11	EE6185G0	m2	Aïllament tèrmic amb planxa d'escuma elastomèrica per a aïllament tèrmic d'equips i conductes, de 50 mm de gruix, amb un factor de resistència a la difusió del vapor d'aigua >= 7000, muntat exteriorment, adherit (P - 54)	81,26	132,400	10.758,82
12	EE6R1800	m2	Recobriment d'aïllament tèrmic de conductes amb xapa d'alumini de 0,8 mm de gruix, acabat llis (P - 55)	56,63	132,400	7.497,81
13	EEK8Ç151	u	Tram de tipus 1 de reixes de difusió línela per terra compost per 4 reixes decoratives FDSXW-1-Z-PB-XXXX-L9005-B-B-01000-ER o equivalent, i per dos conjunts de reixes FDSXW-1-Z-PB-XXXX-L9005-B-B-01000-E0 i difusor linela de terra FBS-SS-00-70-125-01000-N-DK0-GD0-KHV-OA0 o equivalent. Sistema escollit segons especificacions del projecte, amb plènum i comporta de regulació. Inclou part proporcional de conducció entre el tram principal i les reixes amb el aïllament corresponent.	1.825,30	2,000	3.650,60

PROJECTE D´ADEQUACIÓ DE L´ANTIC CAFÈ - TEATRE DELS CAMPS ELISIS DE LLEIDA PER A USOS CULTURALS

			Totalment connectat i en funcionament. (P - 67)			
14	EEK8Ç152	u	Tram de tipus 2 de reixes de difusió línela per terra compost per 3 reixes decoratives FDSXW-1-Z-PB-XXXX-L9005-B-B-0500-ER/EO o equivalent, i per 2 conjunts de reixes FDSXW-1-Z-PB-XXXX-L9005-B-B-01000-E0 i difusor linela de terra FBS-SS-00-70-125-01000-N-DK0-GD0-KHV-OA0 o equivalent. Sistema escollit segons especificacions del projecte, amb plènum i comporta de regulació. Inclou part proporcional de conducció entre el tram principal i les reixes amb el aïllament corresponent.	1.433,34	8,000	11.466,72
			Totalment connectat i en funcionament. (P - 68)			
15	EEK8Ç153	u	Tram de tipus 3 de reixes de difusió línela per terra compost per 1 reixes decoratives FDSXW-1-Z-PB-XXXX-L9005-B-B-01000-ER o equivalent, i per dos conjunts de reixes FDSXW-1-Z-PB-XXXX-L9005-B-B-01000-E0 i difusor linela de terra FBS-SS-00-70-125-01000-N-DK0-GD0-KHV-OA0 o equivalent. Sistema escollit segons especificacions del projecte, amb plènum i comporta de regulació. Inclou part proporcional de conducció entre el tram principal i les reixes amb el aïllament corresponent.	1.347,97	1,000	1.347,97
			Totalment connectat i en funcionament. (P - 69)			
16	EEK31GAE	u	Reixeta d'impulsió, de dues fileres d'aletes, a la vista horitzontals, d'alumini anoditzat platejat, de 500x300 mm, d'aletes totes orientables, separades 20 mm, de secció recta i fixada al bastiment (P - 66)	43,18	12,000	518,16
17	EEKEÇ481	u	Tovera de llarg abast WDA-D-100-SK-XXXX-DS1-R0-B0-BR-DV0-E000-AA-0000, per muntatge a conducte circular i abertura de tobera 100mm amb dispositiu orientable i disc deflector. Inclou marc exterior, comporta de regulació i petit material de instal·lació. Totalment connectara, configurada segons cabal de projecte i en funcionament. (P - 70)	336,78	16,000	5.388,48
18	EEKNÇDB0	u	Reixa d'intempèrie d'aletes horitzontals d'alumini anoditzat platejat i reixeta de malla metàl·lica, de 330x400 mm, aletes en Z i fixada al bastiment (P - 74)	121,92	1,000	121,92
19	EEKN1RM0	u	Reixa d'intempèrie d'aletes horitzontals d'alumini anoditzat platejat i reixeta de malla metàl·lica, de 800x650 mm, aletes en Z i fixada al bastiment (P - 73)	318,46	4,000	1.273,84
20	EEKEÇ86A	u	Conjunt de climatització d'aire de planta primera format per: - Unitat multitobera model DSA-V0-1-9005-DS-DSCPL-9005-01000-SM o equivalent, amb otberes regulables manuals o individualment i placa frontal. Negre similar a RAL9005. Ejecució DSCPL. Inclou la part proporcional per instal·lar-ho dins del acabat de pladur linial. -Plènum de diseny rectangular AK-DSA-V0-1-B-01000-FV-SV-DK2-GD0-li-KHS-KVS-S1-1X123-E o equivalent per unitat multitobera DSA-V0. Ejecució en línia continua de longitug 1000mm amb unió fixa, amb comporta reguladora, amb aïllament tèrmic. Alt plènum 175mm, coll 45mm, boca lateral de diàmetre de 123mm. Inclou petits materials per la seva correcta instal·lació com parelles de remat per aquest sistema. Totalment connectat i en funcionament. (P - 71)	327,10	8,000	2.616,80
21	EEKEÇ86B	u	Conjunt de climatització d'aire de planta baixa format per: - Unitat multitobera de llarg abast model WGA-Q-V0-DSCPL-01010-B-SB-XXXX-XX-VM-SN-B0-E000 o equivalent, amb toberes orientables individualment de forma manual, ejecució DSCPL, longitud 1010mm, muntatge ocult darrera d'estructura linial de pladur. -Plènum de diseny rectangular AK-WGA-DSCPL-01010-FV-SV-DK2-GD0-li-285-122-1x198-S1 o equivalent per unitat multitobera WGA-QF0. Ejecució en línia continua de longitug 1010mm amb unió fixa, amb comporta reguladora, amb aïllament tèrmic. Alt plènum 285mm, coll 122mm, boca lateral de diàmetre de 198mm.	783,22	8,000	6.265,76

PRESSUPOST

			Inclou petits materials per la seva correcta instal·lació com parelles de remat per aquest sistema. Totalment connectat i en funcionament. (P - 72)			
22	EEK11QB8	u	Reixeta d'impulsió o retorn, d'una filera d'aletes fixes horitzontals, d'alumini anoditzat platejat, de 1025x325 mm, d'aletes separades 8 mm, de secció recta i fixada al bastiment (P - 64)	349,06	1,000	349,06
23	EEK11N88	u	Reixeta d'impulsió o retorn, d'una filera d'aletes fixes horitzontals, d'alumini anoditzat platejat, de 825x225 mm, d'aletes separades 8 mm, de secció recta i fixada al bastiment (P - 63)	194,00	1,000	194,00
24	EE4ZK580	u	Tapa de registre per a conducte circular de diàmetre 250 mm de dimensions 250x 150 mm de xapa acer galvanit. Amb sistema d'autoblocatge, col.locada (P - 50)	28,58	24,000	685,92
25	EY03Ç010	u	Ajudes ram paleta per a l'execució de regates, forats i passos per a instal·lacions, així com el posterior segellat, inclou material, medis auxiliars i ma d'obra. (P - 280)	24,00	145,000	3.480,00

TOTAL Capítol 01.02.01 **113.294,30**

Obra	01	Pressupost ADEQUACIÓ CAFE-TEATRE CAMPS ELISIS. LLEIDA
Actuació	02	INSTAL.LACIONS
Capítol	02	Instal·lació geotèrmia + distribució

NÚM.	CODI	UA	DESCRIPCIÓ	PREU	AMIDAMENT	IMPORT
1	EEUEÇ902	u	Subministrament i realització de pou per a disipació d'energia geotermica provinent del líquid caloportador de la bomba de calor aigua-aigua. El pou consta d'una profunditat de 135 metres i 25 cm de diàmetre. Inclou dues sondes de tub de PEHD PN20 de diàmetre 32,un tub de plenat de la mateixa distància que el pou i accessoris. Preparat per un terreny de duresa mitja. Inclou equips auxiliars, barrena, transport, encamisat, replenat amb morter tèrmic i gestió residus extracció. Inclòs mà d'obra, materials i mitjans auxiliars. Totalment complet i en funcionant. (P - 84)	5.402,96	19,000	102.656,24
2	E222142A	m3	Excavació de rasa i pou de fins a 2 m de fondària, en terreny compacte (SPT 20-50), realitzada amb retroexcavadora i càrrega mecànica sobre camió (P - 1)	8,07	38,300	309,08
3	E225277F	m3	Terraplenat i piconatge en rases i pous amb terres adequades, en tongades de fins a 25 cm, amb una compactació del 95% del PM (P - 2)	13,11	38,300	502,11
4	EFB16652	m	Tub de polietilè de designació PE 100, de 32 mm de diàmetre nominal, de 16 bar de pressió nominal, sèrie SDR 11, UNE-EN 12201-2, connectat a pressió, amb grau de dificultat mitjà, utilitzant accessoris de plàstic i col·locat superficialment (P - 110)	7,70	2.718,000	20.928,60
5	EFB19625	m	Tub de polietilè de designació PE 100, de 63 mm de diàmetre nominal, de 16 bar de pressió nominal, sèrie SDR 11, UNE-EN 12201-2, soldat, amb grau de dificultat mitjà, utilitzant accessoris de plàstic i col·locat al fons de la rasa (P - 111)	16,65	95,000	1.581,75
6	EFQ33GGL	m	Aïllament tèrmic d'escuma elastomèrica per a canonades que transporten fluids a temperatura entre -50°C i 105°C, per a tub de diàmetre exterior 64 mm, de 50 mm de gruix, amb un factor de resistència a la difusió del vapor d'aigua >= 7000, col·locat superficialment amb grau de dificultat mitjà (P - 129)	23,57	95,000	2.239,15
7	EEU2Ç002	u	Col·lector de 3´´ per la distribució de geotèrmia amb 2 entrades/sortides i 8 sortides/entrades, segons les dimensions i la disposició de l'esquema de principi de climatització, amb purgador automàtic, buidat, sonda de temperatura i termòmetre. Totalment instal·lat en paret, segons espai disponible, i en funcionament. (P - 79)	519,81	2,000	1.039,62
8	EEAZA300	l	Líquid Glicol per a reblert de la instal·lació de geotèrmia per a una temperatura de treball de -35 °C. Totalment barrejat e introduït a dins del circuit primari de geotermia que va als pous, amb una composició del 25% del total. (P - 56)	2,45	1,500	3,68

9	PATR0001	pa	Partida per a la realització del test de resposta tèrmica del terreny, consistent en avaluar la saturació del terreny amb el temps utilitzant la recirculació d'aigua freda procedent de una bomba de calor a temperatura constant durant un periode de temps no inferior a 120 hores. Es generarà informe amb els resultats de temperatura inalterada del terreny, conductivitat tèrmica, estimació de la deriva de temperatura amb el temps. No inclou a perforació del pou. (P - 569)	1.785,60	1,000	1.785,60
10	EEH5Ç002	u	Bomba de calor inverter d'aigua AERMEC WRL180, o equivalent condensada per aigua. Amb una potència tèrmica de 58,7kW de potència frigorífica màxima (EER 5,78) i 55,4 kW de potància calorífica màxima (COP 4,71), de 16kW de potència elèctrica amb alimentació trifàsica de 400V/50Hz, amb 2 compressors del tipus Scroll i fluid frigorífic R410 o PCA inferior, amb. Inclou impost del gas refrigerant, relé fallada fase, comunicació modbus, vàlvules de càrrega i descàrrega del compresor, d'antivibarotris de motlles, interruptor de fluxe i 2 bombes circuladores inverter de alta pressió pels dos circuits d'aigua (font geotèrmia i impulsió instal·lació) adient per la instal·lació a fer. Totalment instal·lada, connectada i provada, també inclós: - Posada en marxa pel servei tècnic. - Part proporcional d´accessoris d'ancaltge al terra amb motlles antivibratories. - Petit material auxiliar de connexió i muntatge. - Transport i medis d'elevació. (P - 58)	12.184,67	1,000	12.184,67
11	EEH5Ç003	u	Bomba de calor inverter d'aigua AERMEC WRL161, o equivalent condensada per aigua. Amb una potència tèrmica de 40.3 kW de potència frigorífica màxima (EER 3,91) i 47,9 kW de potància calorífica màxima (COP 3,86), de 14kW de potència elèctrica amb alimentació trifàsica de 400V/50Hz, amb 2 compressors del tipus Scroll i fluid frigorífic R410 o PCA inferior, amb. Inclou impost del gas refrigerant, relé fallada fase, comunicació modbus, vàlvules de càrrega i descàrrega del compresor, d'antivibarotris de motlles, interruptor de fluxe i 2 bombes circuladores inverter de alta pressió pels dos circuits d'aigua (font geotèrmia i impulsió instal·lació) adient per la instal·lació a fer. Totalment instal·lada, connectada i provada, també inclós: - Posada en marxa pel servei tècnic. - Part proporcional d´accessoris d'ancaltge al terra amb motlles antivibratories. - Petit material auxiliar de connexió i muntatge. - Transport i medis d'elevació. (P - 59)	10.314,08	1,000	10.314,08
12	EEJBÇFD1	u	Fan-coil de conducte alta pressió de sostre sense carcassa fabricant AERMEC i model FPMI132 o equivalent, amb ventilador EC, per a treballar en sistemes de distribució d'aigua de 2 tubs de baixa temperatura, de 6,321 kW de potència frigorífica màxima, 4,964 kW de potència frigorífica sensible i 7,783 kW de potència calorífica màxima(segons les temperatures designades en projecte), de 180 W de potència elèctrica total absorbida, alimentació monofàsica de 230 V, per a muntar en fals sostre. Inclou sistema de control remot amb termostat i comandament, filtre MFCK2, safata auxiliar de condensats horitzontal MBCO i regleta tipo mamut amb tapa MRS3. Totalment funcionant i col·locat. (P - 60)	894,16	4,000	3.576,64
13	EFA13642	m	Tub de PVC de 16 mm de diàmetre nominal exterior, de 20 bar de pressió nominal, encolat, segons la norma UNE-EN 1452-2, amb grau de dificultat mitjà i col·locat superficialment (P - 109)	5,82	10,000	58,20
14	EEUE2651	u	Dipòsit d'inercia d'acer inoxidable 1.4401 (AISI 316) amb aïllament tèrmic d'escuma de poliuretà i revestiment exterior d'alumini, de 500 l de capacitat, purga d'aire amb connexions de rosca 1 1/2´´, de pressió màxima de servei 6 bar i 95°C de temperatura màxima, col·locat en posició vertical amb fixacions murals i connectat (P - 83)	1.419,12	1,000	1.419,12
15	EEU4U015	u	dipòsit d'expansió tancat de 35 l de capacitat, de planxa d'acer i membrana elàstica, amb connexió de 3/4' de D, col·locat roscat (P - 81)	101,21	2,000	202,42
16	EEU41D11	u	Dipòsit d'expansió de 80 l de capacitat, de planxa d'acer i membrana elàstica, de pressió màxima 10 bar, amb connexió d'1´´, col·locat roscat (P - 80)	221,63	1,000	221,63

PRESSUPOST

17	EJ681271	u	Separador de microbombolles d'aire i llots, amb carcassa d'acer de designació 1S235JR segons UNE-EN 10027, amb connexions embridades de 65 mm de diàmetre nominal, per a un cabal de fins a 15 m3/h, per a una pressió màxima de 16 bar i una temperatura màxima del fluid de 110°C, amb cos filtrant de malla de coure, amb dipòsit decantador de llots a la part inferior amb vàlvula d'extracció, vàlvula de purga automàtica en la part superior i vàlvula d'extracció de grans quantitats d'aire muntada al cos, muntat entre tubs i amb totes les connexions fetes (P - 212)	701,45	3,000	2.104,35
18	EEV23823	u	Termòstat de beina per a conducte amb regulació de 40 a 80°C, de doble contacte a 230 V, preu alt, encastat a caixa universal (P - 87)	118,31	4,000	473,24
19	ENE2A304	u	Filtre colador en forma de Y amb brides, 65 mm de diàmetre nominal, 16 bar de pressió nominal, fosa grisa EN-GJL-250 (GG25), malla d'acer inoxidable 1.4301 (AISI 304) amb perforacions d'1,5 mm de diàmetre, muntat superficialment (P - 259)	93,69	6,000	562,14
20	ENE19304	u	Filtre colador de llautó, de diàmetre nominal 2´´, de 16 bar de PN, roscat, muntat superficialment (P - 257)	43,50	3,000	130,50
21	ENE18304	u	Filtre colador de llautó, de diàmetre nominal 1´´1/2, de 16 bar de PN, roscat, muntat superficialment (P - 256)	30,14	1,000	30,14
22	ENE17304	u	Filtre colador de llautó, de diàmetre nominal 1´´1/4, de 16 bar de PN, roscat, muntat superficialment (P - 255)	25,31	1,000	25,31
23	ENE16304	u	Filtre colador de llautó, de diàmetre nominal 1´´, de 16 bar de PN, roscat, muntat superficialment (P - 254)	16,63	1,000	16,63
24	ENE15304	u	Filtre colador de llautó, de diàmetre nominal 3/4´´, de 16 bar de PN, roscat, muntat superficialment (P - 253)	15,67	4,000	62,68
25	EFM2AB00	u	Maniguet antivibrador flexible d'espires paral·leles d'acer inoxidable AISI 321 i malla trenada exterior d'acer inoxidable AISI 304, per a tub d'1" 3/8, pressió nominal de 25 bar, col·locat soldat (P - 112)	73,77	2,000	147,54
26	EFM2AC00	u	Maniguet antivibrador flexible d'espires paral·leles d'acer inoxidable AISI 321 i malla trenada exterior d'acer inoxidable AISI 304, per a tub d'1" 5/8, pressió nominal de 25 bar, col·locat soldat (P - 113)	87,00	2,000	174,00
27	EFM2AD00	u	Maniguet antivibrador flexible d'espires paral·leles d'acer inoxidable AISI 321 i malla trenada exterior d'acer inoxidable AISI 304, per a tub de 2" 1/8, pressió nominal de 25 bar, col·locat soldat (P - 114)	122,63	10,000	1.226,30
28	EFM2AE00	u	Maniguet antivibrador flexible d'espires paral·leles d'acer inoxidable AISI 321 i malla trenada exterior d'acer inoxidable AISI 304, per a tub de 2" 5/8, pressió nominal de 25 bar, col·locat soldat (P - 115)	260,34	16,000	4.165,44
29	ENH1Ç112	u	Bomba circuladora electrónica de rotor húmedo del fabricante DAB serie EVOPLUS SMALL o equivalente, modelo EVOPLUS 110/180 XM con las siguientes características: Conector especial en la versión SMALL que facilita la alimentación de la bomba. Eje motor de acero inoxidable templado montado sobre rodamientos de grafito lubricados por el mismo líquido bombeado. Camisas de protección del rotor de acero inoxidable. Arandela de presión de cerámica. Motor asíncrono con rotor de imanes permanentes. La versión doble incorpora una válvula de clapeta automática en la boca de impulsión, para evitar la recirculación del agua; se suministra también de serie una brida ciega para poder realizar operaciones de mantenimiento. La ejecución estándar del cuerpo de la bomba es PN16, versión embridada compatible con contrabridas PN6 / PN10 / PN16. MATERIALES Cuerpo bomba: Fundición 250 UNI ISO 185 - CTF Rodete: Tecnopolímero Eje motor: Alumina Brida de cierre: Acero inoxidable Retén: EPDM Caja Motor: Aluminio fundido a presión Soporte anillo empuje: EPDM Bushings: Grafito	965,64	3,000	2.896,92

EUR

PRESSUPOST

Anillo de empuje: Cerámica
Camisa motor: Acero inoxidable
Camisa estator: Acero inoxidable

DISPOSITIVO ELECTRÓNICO
Basado en IGBT con la última tecnología NPT:
- Control del motor sin sensores.
- Modulación sinusoidal PWM.
- Frecuencia portadora alta para eliminar ruidos.
- Procesador específico de 32 bit
- Algoritmo optimizado ?espacio vectorial?
Opcionalmente, para ampliar funciones:
? Módulo Básico
? Módulo Multifunción

DATOS TÉCNICOS
Grado de protección: IP 44.
Clase de aislamiento: F.
Tensión alimentación estándar: monofásica 220/240V, 50/60Hz.
Potencia máxima (P1): 170 W
Intensidad (In): 1,18 A
Producto en línea con las normativas europeas EN 61800-3 - EN 60335-1 - EN 60335-2-51.
Rango de funcionamiento: de 2 a 12 m3/h con alturas de elevación de hasta 11 metros.
Rango temperatura líquido: de -10 °C a 110 °C.
Máxima temperatura ambiente: +40°C.
Líquido bombeado: limpio, sin sustancias sólidas ni aceites minerales, no viscoso, químicamente neutro, con características similares al agua (concentración máx. glicol 30%)
Presión máxima de trabajo: 16 bar (1600 kPa).
Conexión estándar: roscada 1 1/2? y 2? / embridada DN 32 y DN 40, PN 6 / PN 10 / PN 16.
Instalación: con el eje del motor en posición HORIZONTAL

CARACTERÍSTICAS CONSTRUCTIVAS DE LA ELECTRÓNICA

Incorpora un monitor OLED y cuatro modos de configuración. LED que muestra el estado de la bomba circualdora, LED de alarma. Función Inverter.
Seis modos de regulación: presión diferencial proporcional, presión diferencial constante, ajuste de curva constante, presión constante y proporcional diferencial en función de la temperatura del agua, y función ´´economy´´ que reduce el valor de todos los ajustes hasta un valor máximo del 50% (para ello es necesario el Módulo Básico/Multifunción y sonda de temperatura externa). Se activa mediante una señal externa libre de tensión.
La conexión del equipo con el sistema externo de control se puede ajustar en el display o mediante una señal externa 0-10V o con PWM y conexión a los sistemas de gestión ModBus, LonBus con módulo adicional de comunicación, con el uso del Módulo Multifunción (opcional), el cual se suministra como elemento estándar en la versión de bomba doble (D).

Totalment instal·lada i en funcionament. (P - 261)

30	ENH1Ç113	u	Bomba circuladora electrónica de rotor húmedo del fabricante DAB serie EVOPLUS o equivalente, modelo EVOPLUS B 180/280.50 M o similar con las siguientes características: Bomba circuladora monoblock construida con la parte hidráulica de fundición y un motor asíncrono de rotor húmedo. Carcasa del motor de aluminio. Cuerpo de la bomba en espiral de elevado rendimiento gracias a un diseño especial y a que el interior ha sido pulido. Bocas de aspiración e impulsión en línea. La versión simple se suministra con cubierta aislante para reducir las pérdidas por dispersión de calor y la formación de condensación en el cuerpo de la bomba. Conector especial en la versión SMALL que facilita la alimentación de	2.866,86	2,000	5.733,72

EUR

la bomba.
Rodete de tecnopolímero, eje motor de acero inoxidable templado montado sobre rodamientos de grafito lubricados por el mismo líquido bombeado. Camisas de protección del rotor de acero inoxidable. Arandela de presión de cerámica, anillos aisladores de etileno propileno. Motor asíncrono con rotor de imanes permanentes. La versión doble incorpora una válvula de clapeta automática en la boca de impulsión, para evitar la recirculación del agua; se suministra también de serie una brida ciega para poder realizar operaciones de mantenimiento. La ejecución estándar del cuerpo de la bomba es PN16, versión embridada compatible con contrabridas PN6 / PN10 / PN16.

MATERIALES
Cuerpo de la bomba: Hierro fundido 250 UNI ISO185 - CTF
Rodete: Tecnopolímero
Eje del motor: Acero inoxidable
Brida de cierre: Acero Inoxidable
Retén: EPDM
Caja Motor: Alumino fundido a presión
Soporte anillo de empuje: Acero Inoxidable
Bushings: Alúmina
Anillo de empuje: Cerámica
Camisa del Motor: Acero inoxidable
Camisa del Estator: Composite con Fibra de Carbono

DISPOSITIVO ELECTRÓNICO
Basado en IGBT con la última tecnología NPT:
- Modulación sinusoidal PWM.
- Frecuencia portadora alta para eliminar ruidos.
- 2 procesadores específico de 32 bit:
uno dedicado al control del motor.
uno dedicado a la interfaz usuario:
Función Start/Stop
Función Economy
Control con Señal analógica 0-10V
Control con Señal PWM
Control con Señal analógica 4-20mA
Control con Sensor de temperatura .T
Conexión mediante ModBus (LonBus opcional)
- Algoritmo optimizado ?espacio vectorial?
- Alarmas
- Señalización de bomba en funcionamiento.

DATOS TÉCNICOS
Grado de protección: IP 44.
Clase de aislamiento: F.
Tensión alimentación estándar: monofásica 220/240V, 50/60Hz.
Potencia máxima (P1): 750 W
Intensidad (In): 3,45 A
Producto en línea con las normativas europeas EN 61800-3 - EN 60335-1 - EN 60335-2-51.
Rango de funcionamiento: de 2 a 36 m3/h con alturas de elevación de hasta 18 metros.
Rango temperatura líquido: de -10 °C a 110 °C.
Líquido bombeado: limpio, sin sustancias sólidas ni aceites minerales, no viscoso, químicamente neutro, con características similares al agua (concentración máx. glicol 30%)
Presión máxima de trabajo: 16 bar (1600 kPa).
Conexión estándar: embridada DN 32, DN 40, DN 50, DN 65, PN 6 / PN 10 / PN 16 (4 ranuras),
DN 80 e DN 100, PN 6 (4 ranuras).
Instalación: con el eje del motor en posición HORIZONTAL

CARACTERÍSTICAS FUNCIONALES DE LA ELECTRÓNICA

Incorpora un monitor OLED y cuatro modos de configuración. LED que muestra el estado de la bomba circuladora, LED de alarma. Función Inverter.

PROJECTE D´ADEQUACIÓ DE L´ANTIC CAFÈ - TEATRE DELS CAMPS ELISIS DE LLEIDA PER A USOS CULTURALS

Seis modos de regulación: presión diferencial proporcional, presión diferencial constante, ajuste de curva constante, presión constante y proporcional diferencial en función de la temperatura del agua, y función ´´economy´´ que reduce el valor de todos los ajustes hasta un valor máximo del 50% (mediante el Módulo Básico/Multifunción y sonda de temperatura externa). Se activa mediante una señal externa libre de tensión.
La conexión del equipo con el sistema externo de control se puede ajustar en el display o mediante una señal externa 0-10V o con PWM y conexión a los sistemas de gestión ModBus, LonBus con módulo de comunicación, con el uso del Módulo Multifunción, el cual se suministra como elemento estándar.

Totalment instal·lada i en funcionament. (P - 262)

31	ENH1Ç114	u	Bomba circuladora electrónica de rotor seco del fabricante DAB serie CPE / CP-GE o equivalente, modelo CP-GE 65-3400/A/BAQE/ 5,5 T MCE55/C con las siguientes características: Bomba de circulación con conexiones en línea, idónea para instalaciones de calefacción y acondicionamiento, refrigeración, y agua calienta sanitaria. Extremadamente versátil gracias a la utilización del inverter MCE/C, que garantiza una adaptación automática de las prestaciones de la bomba en función de las diferentes necesidades de la instalación manteniendo al mismo tiempo la presión diferencial constante. Bocas de aspiración e impulsión embridadas PN 16 con agujeros roscados para manómetros de control. Cuerpo bomba y soporte motor de fundición, rodete de tecnopolímero o de fundición dependiendo del modelo (bajo pedido en bronce, solo de DN 65 a DN 150). Eje motor de acero inoxidable. Dispositivo de cierre: cierre mecánico normalizado según DIN 24960 de carbón / carburo de silicio con anillos OR de EPDM. Motor trifásico de 2 polos con ventilación externa. Rotor montado sobre rodamientos sobredimensionados para garantizar un funcionamiento silencioso y una larga vida útil. Construido según las normas CEI 2-3. MATERIALES Cuerpo bomba: Fundición 200 UNI ISO 185 Soporte: Fundición 200 UNI ISO 185 Rodete: Fundición 200 UNI ISO 185 Eje con rotor: AISI 304 X5 Cr Ni 1810 UNI 6900/71 Cierre mecánico: BAQE (carbón/carburo de silicio/EPDM) Junta OR: Goma EPDM DATOS TÉCNICOS Rango de funcionamiento de 3,6 a 54 m3/h con altura de elevación de hasta 34 metros. Rango temperatura del líquido de -10°C a +130°C para DN 40 - 50 y DCME de -10°C a +140°C para DN 65 - 150 Líquido bombeado limpio, sin sustancias sólidas ni abrasivas, no agresivo, no viscoso, no cristalizado y químicamente neutro. Instalación fija, horizontal o vertical siempre que el motor se posicione sobre la bomba. Temperatura ambiente máxima +40°C. Presión máxima de trabajo 10 bar (1000 kPa): DN 40 - DN 50 16 bar (1600 kPa): Resto gama. Tensión de alimentación: 3x400V, 50Hz Potencia nominal (P2): 5,5 kW Potencia máxima (P1): 6,94 kW Intensidad (In): 10,2 A Grado de protección IP 55. Clase de aislamiento F.	6.499,14	4,000	25.996,56

		Brida de serie PN 16. DATOS TÉCNICOS DEL VARIADOR MCE/C Función Boost: se utiliza para hacer funcionar las bombas en modo simultáneo o alterno cada 24 h. Control a TºC Constante* Control a ?T Constante* *Sensor de temperatura incluido Función de arranque rápido de la bomba para garantizar un caudal inmediato y evitar el bloqueo de la caldera durante la fase de encendido. Protocolos de comunicación: ? RS485 MODBUS RTU mediante cable adaptador (ver accesorios). ? DConnect ACCESORIOS NECESARIOS - cables de comunicación (en sistemas gemelos) Se aconseja el empleo de cables apantallados para minimizar las interferencias que puedan aparecer. En instalaciones críticas (por ejemplo, cuando los cables de alimentación tienen longitudes muy elevadas) puede ser necesario el uso de filtros e inductancias Totalment instal·lada i en funcionament. (P - 263)			
32 ENH1Ç115	u	Bomba circuladora electrónica de rotor húmedo del fabricante DAB serie EVOPLUS o equivalente, modelo EVOPLUS B 120/340.65 M o similar con las siguientes características: Bomba circuladora monoblock construida con la parte hidráulica de fundición y un motor asíncrono de rotor húmedo. Carcasa del motor de aluminio. Cuerpo de la bomba en espiral de elevado rendimiento gracias a un diseño especial y a que el interior ha sido pulido. Bocas de aspiración e impulsión en línea. La versión simple se suministra con cubierta aislante para reducir las pérdidas por dispersión de calor y la formación de condensación en el cuerpo de la bomba. Conector especial en la versión SMALL que facilita la alimentación de la bomba. Rodete de tecnopolímero, eje motor de acero inoxidable templado montado sobre rodamientos de grafito lubricados por el mismo líquido bombeado. Camisas de protección del rotor de acero inoxidable. Arandela de presión de cerámica, anillos aisladores de etileno propileno. Motor asíncrono con rotor de imanes permanentes. La versión doble incorpora una válvula de clapeta automática en la boca de impulsión, para evitar la recirculación del agua; se suministra también de serie una brida ciega para poder realizar operaciones de mantenimiento. La ejecución estándar del cuerpo de la bomba es PN16, versión embridada compatible con contrabridas PN6 / PN10 / PN16. MATERIALES Cuerpo de la bomba: Hierro fundido 250 UNI ISO185 - CTF Rodete: Tecnopolímero Eje del motor: Acero inoxidable Brida de cierre: Acero Inoxidable Retén: EPDM Caja Motor: Alumino fundido a presión Soporte anillo de empuje: Acero Inoxidable Bushings: Alúmina Anillo de empuje: Cerámica Camisa del Motor: Acero inoxidable Camisa del Estator: Composite con Fibra de Carbono DISPOSITIVO ELECTRÓNICO Basado en IGBT con la última tecnología NPT: - Modulación sinusoidal PWM. - Frecuencia portadora alta para eliminar ruidos.	2.866,86	2,000	5.733,72

		- 2 procesadores específico de 32 bit: uno dedicado al control del motor. uno dedicado a la interfaz usuario: Función Start/Stop Función Economy Control con Señal analógica 0-10V Control con Señal PWM Control con Señal analógica 4-20mA Control con Sensor de temperatura .T Conexión mediante ModBus (LonBus opcional) - Algoritmo optimizado ?espacio vectorial? - Alarmas - Señalización de bomba en funcionamiento. DATOS TÉCNICOS Grado de protección: IP 44. Clase de aislamiento: F. Tensión alimentación estándar: monofásica 220/240V, 50/60Hz. Potencia máxima (P1): 730 W Intensidad (In): 3,45 A Producto en línea con las normativas europeas EN 61800-3 - EN 60335-1 - EN 60335-2-51. Rango de funcionamiento: de 2 a 42 m3/h con alturas de elevación de hasta 12 metros. Rango temperatura líquido: de -10 °C a 110 °C. Líquido bombeado: limpio, sin sustancias sólidas ni aceites minerales, no viscoso, químicamente neutro, con características similares al agua (concentración máx. glicol 30%) Presión máxima de trabajo: 16 bar (1600 kPa). Conexión estándar: embridada DN 32, DN 40, DN 50, DN 65, PN 6 / PN 10 / PN 16 (4 ranuras), DN 80 e DN 100, PN 6 (4 ranuras). Instalación: con el eje del motor en posición HORIZONTAL CARACTERÍSTICAS FUNCIONALES DE LA ELECTRÓNICA Incorpora un monitor OLED y cuatro modos de configuración. LED que muestra el estado de la bomba circuladora, LED de alarma. Función Inverter. Seis modos de regulación: presión diferencial proporcional, presión diferencial constante, ajuste de curva constante, presión constante y proporcional diferencial en función de la temperatura del agua, y función ´´economy´´ que reduce el valor de todos los ajustes hasta un valor máximo del 50% (mediante el Módulo Básico/Multifunción y sonda de temperatura externa). Se activa mediante una señal externa libre de tensión. La conexión del equipo con el sistema externo de control se puede ajustar en el display o mediante una señal externa 0-10V o con PWM y conexión a los sistemas de gestión ModBus, LonBus con módulo de comunicación, con el uso del Módulo Multifunción, el cual se suministra como elemento estándar. Totalment instal·lada i en funcionament. (P - 264)			
33 EEU6U001	u	Manòmetre de glicerina per a una pressió de 0 a 10 bar, d'esfera de 63 mm i rosca d'1/4' de D, col·locat roscat (P - 82)	20,54	9,000	184,86
34 EN312427	u	Vàlvula de bola manual amb rosca, de dues peces amb pas total, de bronze, de diàmetre nominal 1/4´´, de 16 bar de PN i preu alt, muntada superficialment (P - 229)	16,07	18,000	289,26
35 EEU11113	u	Purgador automàtic d'aire, de llautó, per flotador, de posició vertical i vàlvula d'obturació incorporada, amb rosca de 3/8´´ de diàmetre, roscat (P - 77)	19,79	15,000	296,85
36 EEU2Ç001	u	Col·lector de 3´´ amb 1 entrades/sortides i 3 sortides/entrades, segons les dimensions i la disposició de l'esquema de principi de climatització, amb purgador automàtic, buidat, sonda de temperatura i termòmetre. Inclou part proporcional d'ancaltge amb antivibratoris. Totalment instal·lat en paret, segons espai disponible, i en funcionament. (P - 78)	162,79	2,000	325,58

PRESSUPOST

37	EN4316A7	u	Vàlvula de papallona concèntrica, segons norma UNE-EN 593, manual, de doble brida, de 65 mm de diàmetre nominal, de 16 bar de pressió nominal, cos de fosa nodular EN-GJS-400-15 (GGG40) amb revestiment de resina epoxi (150 micres), disc de fosa nodular EN-GJS-400-15 (GGG40), anell d'etilè propilè dièn (EPDM), eix d'acer inoxidable 1.4021 (AISI 420) i accionament per reductor manual, muntada superficialment (P - 237)	100,89	27,000	2.724,03
38	EN319427	u	Vàlvula de bola manual amb rosca, de dues peces amb pas total, de bronze, de diàmetre nominal 2´´, de 16 bar de PN i preu alt, muntada superficialment (P - 236)	78,52	16,000	1.256,32
39	EN318427	u	Vàlvula de bola manual amb rosca, de dues peces amb pas total, de bronze, de diàmetre nominal 1´´1/2, de 16 bar de PN i preu alt, muntada superficialment (P - 235)	52,22	6,000	313,32
40	KN317427	u	Vàlvula de bola manual amb rosca, de dues peces amb pas total, de bronze, de diàmetre nominal 1´´1/4, de 16 bar de PN i preu alt, muntada superficialment (P - 295)	39,59	25,000	989,75
41	EN316427	u	Vàlvula de bola manual amb rosca, de dues peces amb pas total, de bronze, de diàmetre nominal 1´´, de 16 bar de PN i preu alt, muntada superficialment (P - 232)	29,37	4,000	117,48
42	EN315B27	u	Vàlvula de bola manual amb rosca, de dues peces amb pas total, de coure niquelat, de diàmetre nominal 3/4´´, de 25 bar de PN i preu alt, muntada superficialment (P - 231)	26,38	8,000	211,04
43	EN83A3E7	u	Vàlvula de retenció de disc manual i muntada entre brides, de 65 mm de diàmetre nominal, de 40 bar de PN, temperatura màxima 200 °C, cos d'acer inoxidable 1.4401 (AISI 316), preu alt i muntada superficialment (P - 246)	130,15	7,000	911,05
44	EN8393E7	u	Vàlvula de retenció de disc manual i muntada entre brides, de 50 mm de diàmetre nominal, de 40 bar de PN, temperatura màxima 200 °C, cos d'acer inoxidable 1.4401 (AISI 316), preu alt i muntada superficialment (P - 245)	86,56	7,000	605,92
45	EN8383E7	u	Vàlvula de retenció de disc manual i muntada entre brides, de 40 mm de diàmetre nominal, de 40 bar de PN, temperatura màxima 200 °C, cos d'acer inoxidable 1.4401 (AISI 316), preu alt i muntada superficialment (P - 244)	58,68	3,000	176,04
46	EN812597	u	Vàlvula de retenció de clapeta, amb rosca, d'1´´1/4 de diàmetre nominal, de 10 bar de pressió nominal, cos de llautó, clapeta de llautó i tancament de seient metàl·lic, muntada superficialment (P - 241)	29,41	2,000	58,82
47	EN812687	u	Vàlvula de retenció de clapeta, amb rosca, d'1´´ de diàmetre nominal, de 16 bar de pressió nominal, cos de llautó, clapeta de llautó i tancament de seient metàl·lic, muntada superficialment (P - 243)	17,56	2,000	35,12
48	EN812677	u	Vàlvula de retenció de clapeta, amb rosca, de 3/4´´ de diàmetre nominal, de 16 bar de pressió nominal, cos de llautó, clapeta de llautó i tancament de seient metàl·lic, muntada superficialment (P - 242)	18,59	1,000	18,59
49	EN713845	u	Vàlvula de regulació de seient de 3 vies amb rosca, de diàmetre nominal 1"1/2 i kvs=20, de 16 bar de PN, recorregut mínim de 15 mm, cos de fosa i servomotor de senyal de 0-10 V, acoblat a la vàlvula, instal·lada i connectada (P - 238)	709,47	1,000	709,47
50	EN713945	u	Vàlvula de regulació de seient de 3 vies amb rosca, de diàmetre nominal 2" i kvs=40, de 16 bar de PN, recorregut mínim de 15 mm, cos de fosa i servomotor de senyal de 0-10 V, acoblat a la vàlvula, instal·lada i connectada (P - 239)	743,87	1,000	743,87
51	EN713A45	u	Vàlvula de regulació de seient de 3 vies amb brides, de diàmetre nominal 65 mm i kvs=63, de 16 bar de PN, recorregut mínim de 20 mm, cos de fosa i servomotor de senyal de 0-10 V, acoblat a la vàlvula, instal·lada i connectada (P - 240)	1.179,96	2,000	2.359,92
52	ENC1Ç020	u	Vàlvula d'equilibrat i tancament amb indicació de cabal i lectura directa del flux TACOSETTER INLINE 100 de POTERMIC o equivalent , regulació 8 - 30 l/min, temp. màx. 100 °C, pressió màx. 10 bar, DN 20, kV 5 m³/h, connexió (M-H) 1´´x1´´, cos en llautó. Fluids compatibles: aigua de calefacció, aigua freda i mescles d'aigua amb additius de protecció contra corrosió i congelació màx. 50%. Totalment instal·lat i ajustada al caudal mínim de la bomba circuladora. (P - 250)	94,41	1,000	94,41

PROJECTE D´ADEQUACIÓ DE L´ANTIC CAFÈ - TEATRE DELS CAMPS ELISIS DE LLEIDA PER A USOS CULTURALS

PRESSUPOST

53	ENC1Ç021	u	Vàlvula d'equilibrat dinàmic sense preses marca MUNDOCONTROL EVOPICV H de SALVADOR ESCODA o equivalent. Protecció Class IV IEC 60534-4, temperatura -10 °C a 120 °C, pressió màx. de treball 25 bar, cabal max. 900 l/h. Connexions G 3/4´´ M - EN 10227-1. Actuador termoelèctric marca MUNDOCONTROL de SALVADOR ESCODA. 230V/5042 o equivalent, IP54, força d'accionament 100N, potència absorbida 1 W, carrera 4 mm. Per a vàlvula d'equilibrat dinàmic. 1/2´´ i 3/4´´. Totalment instal·lada i ajustada. (P - 251)	123,08	4,000	492,32
54	ENC11040	u	Vàlvula d'equilibrat roscada de 32 mm de diàmetre nominal i Kvs=14,2, fabricada en ametall, amb preajust de cabal, preses de pressió, amb joc d'accessoris i sense dispositiu de buidat, instal·lada i ajustada (P - 247)	111,65	19,000	2.121,35
55	ENC11050	u	Vàlvula d'equilibrat roscada de 40 mm de diàmetre nominal i Kvs=19,2, fabricada en ametall, amb preajust de cabal, preses de pressió, amb joc d'accessoris i sense dispositiu de buidat, instal·lada i ajustada (P - 248)	126,93	1,000	126,93
56	ENC11060	u	Vàlvula d'equilibrat roscada de 50 mm de diàmetre nominal i Kvs=33,0, fabricada en ametall, amb preajust de cabal, preses de pressió, amb joc d'accessoris i sense dispositiu de buidat, instal·lada i ajustada (P - 249)	178,47	1,000	178,47
57	ENC21010	u	Vàlvula d'equilibrat embridada de 65 mm de diàmetre nominal i Kvs=85, de 16 bar de pressió nominal, de fosa nodular, amb preajust de cabal, preses de pressió, amb joc d'accessoris i sense dispositiu de buidat, instal·lada i ajustada (P - 252)	352,30	1,000	352,30
58	EF42157B	m	Tub d'acer inoxidable 1.4301 (AISI 304) amb soldadura longitudinal, de 22 mm de diàmetre exterior i 0,7 mm de gruix de paret, sèrie 1 segons UNE-EN 10312, unió a pressió, amb grau de dificultat mitjà i col·locat superficialment (P - 98)	7,63	20,000	152,60
59	EFQ33A7L	m	Aïllament tèrmic d'escuma elastomèrica per a canonades que transporten fluids a temperatura entre -50°C i 105°C, per a tub de diàmetre exterior 22 mm, de 25 mm de gruix, amb un factor de resistència a la difusió del vapor d'aigua >= 7000, col·locat superficialment amb grau de dificultat mitjà (P - 121)	6,45	20,000	129,00
60	EF42168B	m	Tub d'acer inoxidable 1.4301 (AISI 304) amb soldadura longitudinal, de 28 mm de diàmetre exterior i 0,8 mm de gruix de paret, sèrie 1 segons UNE-EN 10312, unió a pressió, amb grau de dificultat mitjà i col·locat superficialment (P - 99)	9,30	8,750	81,38
61	EFQ33A9L	m	Aïllament tèrmic d'escuma elastomèrica per a canonades que transporten fluids a temperatura entre -50°C i 105°C, per a tub de diàmetre exterior 28 mm, de 25 mm de gruix, amb un factor de resistència a la difusió del vapor d'aigua >= 7000, col·locat superficialment amb grau de dificultat mitjà (P - 122)	7,39	8,750	64,66
62	EF4217AB	m	Tub d'acer inoxidable 1.4301 (AISI 304) amb soldadura longitudinal, de 35 mm de diàmetre exterior i 1 mm de gruix de paret, sèrie 1 segons UNE-EN 10312, unió a pressió, amb grau de dificultat mitjà i col·locat superficialment (P - 100)	12,66	12,500	158,25
63	EFQ33ABL	m	Aïllament tèrmic d'escuma elastomèrica per a canonades que transporten fluids a temperatura entre -50°C i 105°C, per a tub de diàmetre exterior 35 mm, de 25 mm de gruix, amb un factor de resistència a la difusió del vapor d'aigua >= 7000, col·locat superficialment amb grau de dificultat mitjà (P - 123)	8,19	12,500	102,38
64	EF4218CB	m	Tub d'acer inoxidable 1.4301 (AISI 304) amb soldadura longitudinal, de 42 mm de diàmetre exterior i 1,2 mm de gruix de paret, sèrie 1 segons UNE-EN 10312, unió a pressió, amb grau de dificultat mitjà i col·locat superficialment (P - 101)	17,13	48,300	827,38
65	EFQ33CCL	m	Aïllament tèrmic d'escuma elastomèrica per a canonades que transporten fluids a temperatura entre -50°C i 105°C, per a tub de diàmetre exterior 42 mm, de 32 mm de gruix, amb un factor de resistència a la difusió del vapor d'aigua >= 7000, col·locat superficialment amb grau de dificultat mitjà (P - 124)	9,88	28,000	276,64
66	EFQ33GCL	m	Aïllament tèrmic d'escuma elastomèrica per a canonades que transporten fluids a temperatura entre -50°C i 105°C, per a tub de diàmetre exterior 42 mm, de 50 mm de gruix, amb un factor de	20,53	20,300	416,76

			resistència a la difusió del vapor d'aigua >= 7000, col·locat superficialment amb grau de dificultat mitjà (P - 127)			
67	EFR11912	m	Recobriment d'aïllaments tèrmics de canonades d'alumini, de 150 mm de diàmetre, de 0,6 mm de gruix, amb grau de dificultat mitjà i col·locat superficialment (P - 130)	37,35	20,300	758,21
68	EF4219CB	m	Tub d'acer inoxidable 1.4301 (AISI 304) amb soldadura longitudinal, de 54 mm de diàmetre exterior i 1,2 mm de gruix de paret, sèrie 1 segons UNE-EN 10312, unió a pressió, amb grau de dificultat mitjà i col·locat superficialment (P - 102)	21,77	76,300	1.661,05
69	EFQ33CEL	m	Aïllament tèrmic d'escuma elastomèrica per a canonades que transporten fluids a temperatura entre -50°C i 105°C, per a tub de diàmetre exterior 54 mm, de 32 mm de gruix, amb un factor de resistència a la difusió del vapor d'aigua >= 7000, col·locat superficialment amb grau de dificultat mitjà (P - 125)	11,18	35,800	400,24
70	EFQ33GEL	m	Aïllament tèrmic d'escuma elastomèrica per a canonades que transporten fluids a temperatura entre -50°C i 105°C, per a tub de diàmetre exterior 54 mm, de 50 mm de gruix, amb un factor de resistència a la difusió del vapor d'aigua >= 7000, col·locat superficialment amb grau de dificultat mitjà (P - 128)	22,25	40,500	901,13
71	EFR11A12	m	Recobriment d'aïllaments tèrmics de canonades d'alumini, de 160 mm de diàmetre, de 0,6 mm de gruix, amb grau de dificultat mitjà i col·locat superficialment (P - 131)	39,94	40,500	1.617,57
72	EF421BEB	m	Tub d'acer inoxidable 1.4301 (AISI 304) amb soldadura longitudinal, de 76,1 mm de diàmetre exterior i 1,5 mm de gruix de paret, sèrie 1 segons UNE-EN 10312, unió a pressió, amb grau de dificultat mitjà i col·locat superficialment (P - 103)	51,19	15,500	793,45
73	EFQ33CGL	m	Aïllament tèrmic d'escuma elastomèrica per a canonades que transporten fluids a temperatura entre -50°C i 105°C, per a tub de diàmetre exterior 64 mm, de 32 mm de gruix, amb un factor de resistència a la difusió del vapor d'aigua >= 7000, col·locat superficialment amb grau de dificultat mitjà (P - 126)	12,44	15,500	192,82
74	EY03Ç010	u	Ajudes ram paleta per a l'execució de regates, forats i passos per a instal·lacions, així com el posterior segellat, inclou material, medis auxiliars i ma d'obra. (P - 280)	24,00	88,890	2.133,36
75	PATRÇ001	pa	Partida per dur a terme els forats al mur de pedra per poder passar totes les canonades cap a cada pou de la instal·lació de geotermia. Inclou mà d'obra, màquinaria necessaria i materials auxiliars. (P - 570)	1.152,00	1,000	1.152,00

TOTAL Capítol 01.02.02 **236.013,73**

Obra	01	Pressupost ADEQUACIÓ CAFE-TEATRE CAMPS ELISIS. LLEIDA	
Actuació	02	INSTAL.LACIONS	
Capítol	03	Instal·lació elèctrica	

NÚM.	CODI	UA	DESCRIPCIÓ	PREU	AMIDAMENT	IMPORT
1	EG2BÇOB2	m	Canal metàl·lica de planxa d'acer llisa de 300mm d'amplada d'alçada regulable entre 60 i 110mm per a instal·lar enrasada amb el paviment, llesta per al muntatge amb tapes per a mecanismes cada 80cm per a la conducció de cables, per muntar una unitat portamecanismes de mida 4. Està composta per una base de canal (amb perfils laterals i de suport al paviment) i una tapa de canal amb obertura de muntatge tancada de forma cega. La base disposa de brides de subjecció per al muntatge de parets separadores amb connexió autoconductora. Se subministra amb 6 angles de fixació d'alçada regulable, 6 peces d'ancoratge i 3 juntes de tapa per als canals d'amplada 300 o amb juntes de tapa amb suport central. La tapa del canal se subministra cargolada.Inclou tabic separador per a senyals febles, accessoris i petit material. Instal·lada. (P - 156)	96,57	195,000	18.831,15
2	EG2BÇOB1	m	Canal metàl·lica de planxa d'acer llisa de 300mm d'amplada d'alçada regulable entre 60 i 110mm per a instal·lar enrasada amb el paviment, per a la conducció de cables. Està composta per una base de canal (amb perfils laterals i de suport al paviment) i una tapa de canal amb	62,70	35,000	2.194,50

			obertura de muntatge tancada de forma cega. La base disposa de brides de subjecció per al muntatge de parets separadores amb connexió autoconductora. Se subministra amb 6 angles de fixació d'alçada regulable, 6 peces d'ancoratge i 3 juntes de tapa per als canals d'amplada 300 o amb juntes de tapa amb suport central. La tapa del canal se subministra cargolada.Inclou tabic separador per a senyals febles, accessoris i petit material. Instal·lada. (P - 155)			
3	EG61ÇOB3	u	Caixa de mecanismes per a paviment, rectangular, amb capacitat per a 6 mecanismes de tipus modular, de mòdul ample doble, col·locada enrassada amb el paviment, inclou tapa amb ansa, carcassa pretroquelada d'acer galvanitzat, born de connexió a terra. Instal·lada. (P - 177)	68,18	35,000	2.386,30
4	EG23E715	m	Tub rígid d'acer galvanitzat, de 20 mm de diàmetre nominal, resistència a l'impacte de 20 J, resistència a compressió de 4000 N, amb unió endollada i muntat superficialment (P - 153)	5,66	40,000	226,40
5	EG23E815	m	Tub rígid d'acer galvanitzat, de 25 mm de diàmetre nominal, resistència a l'impacte de 20 J, resistència a compressió de 4000 N, amb unió endollada i muntat superficialment (P - 154)	6,49	25,000	162,25
6	EG22H711	m	Tub flexible corrugat de plàstic sense halògens, de 20 mm de diàmetre nominal, aïllant i no propagador de la flama, de baixa emissió de fums i sense emissió de gasos tòxics ni corrosius, resistència a l'impacte de 2 J, resistència a compressió de 320 N i una rigidesa dielèctrica de 2000 V, muntat encastat (P - 148)	1,74	520,000	904,80
7	EG22H811	m	Tub flexible corrugat de plàstic sense halògens, de 25 mm de diàmetre nominal, aïllant i no propagador de la flama, de baixa emissió de fums i sense emissió de gasos tòxics ni corrosius, resistència a l'impacte de 2 J, resistència a compressió de 320 N i una rigidesa dielèctrica de 2000 V, muntat encastat (P - 149)	2,08	440,000	915,20
8	EG22H911	m	Tub flexible corrugat de plàstic sense halògens, de 32 mm de diàmetre nominal, aïllant i no propagador de la flama, de baixa emissió de fums i sense emissió de gasos tòxics ni corrosius, resistència a l'impacte de 2 J, resistència a compressió de 320 N i una rigidesa dielèctrica de 2000 V, muntat encastat (P - 150)	2,75	160,000	440,00
9	EG22HA11	m	Tub flexible corrugat de plàstic sense halògens, de 40 mm de diàmetre nominal, aïllant i no propagador de la flama, de baixa emissió de fums i sense emissió de gasos tòxics ni corrosius, resistència a l'impacte de 2 J, resistència a compressió de 320 N i una rigidesa dielèctrica de 2000 V, muntat encastat (P - 151)	3,42	210,000	718,20
10	EG22HB11	m	Tub flexible corrugat de plàstic sense halògens, de 50 mm de diàmetre nominal, aïllant i no propagador de la flama, de baixa emissió de fums i sense emissió de gasos tòxics ni corrosius, resistència a l'impacte de 2 J, resistència a compressió de 320 N i una rigidesa dielèctrica de 2000 V, muntat encastat (P - 152)	5,00	450,000	2.250,00
11	EG2DC8H7	m	Safata metàl·lica de xapa llisa amb coberta d'acer galvanitzat sendzimir, d'alçària 60 mm i amplària 300 mm, col·locada sobre suports horitzontals amb elements de suport (P - 158)	41,54	30,000	1.246,20
12	EG325124	m	Cable amb conductor de coure 450/750 V de tensió assignada, amb designació ES07Z1-K (AS), unipolar, de secció 1 x 1.5 mm2, amb aïllament poliolefines, amb baixa emissió fums, col·locat en tub (P - 167)	0,80	890,000	712,00
13	EG325134	m	Cable amb conductor de coure 450/750 V de tensió assignada, amb designació ES07Z1-K (AS), unipolar, de secció 1 x 2.5 mm2, amb aïllament poliolefines, amb baixa emissió fums, col·locat en tub (P - 168)	0,92	520,000	478,40
14	EG312634	m	Cable amb conductor de coure de 0,6/1 kV de tensió assignada, amb designació RZ1-K (AS), pentapolar, de secció 5 x 2.5 mm2, amb coberta del cable de poliolefines amb baixa emissió fums, col·locat en tub (P - 163)	2,34	45,000	105,30
15	EG312644	m	Cable amb conductor de coure de 0,6/1 kV de tensió assignada, amb designació RZ1-K (AS), pentapolar, de secció 5 x 4 mm2, amb coberta del cable de poliolefines amb baixa emissió fums, col·locat en tub (P - 164)	3,13	35,000	109,55

16	EG312654	m	Cable amb conductor de coure de 0,6/1 kV de tensió assignada, amb designació RZ1-K (AS), pentapolar, de secció 5 x 6 mm2, amb coberta del cable de poliolefines amb baixa emissió fums, col·locat en tub (P - 165)	5,15	25,000	128,75
17	EG312674	m	Cable amb conductor de coure de 0,6/1 kV de tensió assignada, amb designació RZ1-K (AS), pentapolar, de secció 5 x 16 mm2, amb coberta del cable de poliolefines amb baixa emissió fums, col·locat en tub (P - 166)	10,37	20,000	207,40
18	EG312324	m	Cable amb conductor de coure de tensió assignada0,6/1 kV, de designació RZ1-K (AS), construcció segons norma UNE 21123-4, tripolar, de secció 3x1,5 mm2, amb coberta del cable de poliolefines, classe de reacció al foc Cca-s1b, d1, a1 segons la norma UNE-EN 50575 amb baixa emissió fums, col·locat en tub (P - 160)	1,94	250,000	485,00
19	EG312332	m	Cable amb conductor de coure de 0,6/1 kV de tensió assignada, amb designació RZ1-K (AS), tripolar, de secció 3 x 2.5 mm2, amb coberta del cable de poliolefines amb baixa emissió fums, col·locat superficialment (P - 161)	2,45	240,000	588,00
20	EG312192	m	Cable amb conductor de coure de 0,6/1 kV de tensió assignada, amb designació RZ1-K (AS), unipolar, de secció 1 x 35 mm2, amb coberta del cable de poliolefines amb baixa emissió fums, col·locat superficialment (P - 159)	6,14	75,000	460,50
21	EG1PUA16	u	Conjunt de protecció i mesura del tipus TMF10 per a subministrament trifàsic individual superior a 15 kW, per a mesura indirecta, potència entre 55 i 111 kW, tensió de 400 V, format per conjunt de caixes modulars de doble aïllament de polièster reforçat amb fibra de vidre de mides totals 630x1260x171 mm, amb base de fusibles (sense incloure els fusibles), sense equip de comptage, amb IGA tetrapolar (4P) de 160 A regulable entre 80 i 160 A i poder de tall de 10 kA, sense protecció diferencial, col·locat superficialment (P - 146)	475,90	1,000	475,90
22	EG1PUD16	u	Protecció diferencial per a conjunt de protecció i mesura TMF10 de 80 a 160 A (55 a 111 kW), amb toroidal de 70 mm de diàmetre, sortida superior o lateral, muntat en caixa modular de poliéster reforçat amb fibra de vidre, col·locat adossat al conjunt de protecció i mesura (P - 147)	308,38	1,000	308,38
23	EG11CD62	u	Caixa general de protecció de polièster reforçat amb fibra de vidre , de 250 A, segons esquema Unesa número 9 , seccionable en càrrega (BUC) , inclosa base portafusibles trifàsica (sense fusibles), neutre seccionable, borns de connexió i grau de protecció IP-43, IK09, muntada superficialment (P - 132)	243,86	1,000	243,86
24	EG51UE02	u	Equip de comptatge per a subministre BT entre 160 A i 315 A, amb comptador trifàsic digital multifució de 2 o 4 quadrants, precisió 1 en activa i 2 en reactiva, comunicació amb port COM1 (RS-232, RS-484, Ethernet), per a mesura indirecta, inclosos transformadors d'intensitat 200/5, col·locat en CPM (P - 174)	819,43	1,000	819,43
25	EG380702	m	Conductor de coure nu, unipolar de secció 1x16 mm2, muntat superficialment (P - 171)	4,81	120,000	577,20
26	EG380907	m	Conductor de coure nu, unipolar de secció 1x35 mm2, muntat en malla de connexió a terra (P - 172)	11,12	100,000	1.112,00
27	EGDZ1102	u	Punt de connexió a terra amb pont seccionador de platina de coure, muntat en caixa estanca i col·locat superficialment (P - 190)	49,20	1,000	49,20
28	EGD1222E	u	Piqueta de connexió a terra d'acer, amb recobriment de coure 300 µm de gruix, de 1500 mm llargària de 14.6 mm de diàmetre, clavada a terra (P - 189)	25,08	8,000	200,64
29	ED3F3440	u	Pericó prefabricat de PVC de 400x400x400 mm, registrable, amb tapa cega de PVC reforçada, col·locat (P - 43)	43,31	1,000	43,31
30	EG731182	u	Interruptor detector de moviment, de tipus universal, per a càrregues resistives de fins a 1000 W de potència i 230 V de tensió d'alimentació, de 10 a 300 s de temps de desconnexió, sensibilitat d'activació de 5 a 120 lux, amb tapa, preu mitjà, encastat (P - 187)	49,57	20,000	991,40
31	EG52ÇX02	Ud	Analitzador de xarxes elèctriques trifásiques bidireccional amb comunicació MODBUS/RS485, inclou trafos d'intensitat. Per a mesurar V, I, cos(fi), f(Hz), armònics de cada fase, amb pantalla lcd iluminada. Totalmente instal·lat i probat. (P - 175)	323,31	2,000	646,62

PROJECTE D´ADEQUACIÓ DE L´ANTIC CAFÈ - TEATRE DELS CAMPS ELISIS DE LLEIDA PER A USOS CULTURALS

32	EG621G93	u	Commutador, de tipus universal, unipolar (1P), 10 AX/250 V, amb tecla, preu alt, encastat (P - 180)	11,20	10,000	112,00
33	EG62DG9K	u	Commutador, unipolar (1P), 10 AX/250 V, amb tecla i amb caixa de superfície estanca, amb grau de protecció IP-55, preu alt, muntat superficialment (P - 181)	13,70	4,000	54,80
34	EG631A57	u	Presa de corrent de tipus universal, bipolar amb presa de terra desplaçada (2P+T), 16 A 250 V, amb tapa protegida, preu alt, encastada (P - 182)	11,21	16,000	179,36
35	EG61CSC6	u	Caixa de mecanismes per a centralització de funcions en lloc de treball, de material plàstic, de 3 columnes, amb capacitat per a 6 mecanismes modulars, muntat superficialment (P - 178)	27,73	22,000	610,06
36	EG61U051	u	Caixa rodona per a un mecanisme universal, d'un element, de 64 mm de diàmetre i 46 mm de fondària, encastada en envà de guix laminat (P - 179)	1,65	15,000	24,75
37	EG675A12	u	Marc amb bastidor per a l'adaptació de mecanismes modulars a caixa universal, d'1 element, preu mitjà, col·locat (P - 186)	1,63	15,000	24,45
38	EG161322	u	Caixa de derivació rectangular de plàstic, de 100x140 mm, amb grau de protecció IP-54, muntada superficialment (P - 135)	14,41	10,000	144,10
39	EG161A22	u	Caixa de derivació rectangular de plàstic, de 200x250 mm, amb grau de protecció IP-54, muntada superficialment (P - 136)	35,15	10,000	351,50
40	EG63815J	u	Presa de corrent de tipus modular de 2 mòduls estrets, bipolar amb presa de terra lateral (2P+T), 16 A 250 V, amb tapa vermella, preu mitjà, muntada sobre caixa o bastidor (P - 184)	8,58	70,000	600,60
41	EG638152	u	Presa de corrent de tipus modular de 2 mòduls estrets, bipolar amb presa de terra lateral (2P+T), 16 A 250 V, amb tapa, preu mitjà, muntada sobre caixa o bastidor (P - 183)	8,58	70,000	600,60
42	EG163612	u	Caixa de derivació rectangular de planxa d'acer, de 130x200 mm, amb grau de protecció IP-40, muntada superficialment (P - 137)	29,93	2,000	59,86
43	EG163B12	u	Caixa de derivació rectangular de planxa d'acer, de 200x300 mm, amb grau de protecció IP-40, muntada superficialment (P - 138)	38,52	2,000	77,04
44	FG22TK1K	m	Tub corbable corrugat de polietilè, de doble capa, llisa la interior i corrugada l'exterior, de 110 mm de diàmetre nominal, aïllant i no propagador de la flama, resistència a l'impacte de 28 J, resistència a compressió de 450 N, muntat com a canalització soterrada (P - 285)	3,05	50,000	152,50
45	EG1PÇ093	u	Quadre amb embolcall metàl·lic amb porta i clau segons esquema elèctric, aparamenta amb poder de tall de 30kA, equipada amb contactes auxiliars d'estat. Inclòs selectors auto/0/manual i maniobra de contactors, senyalització de funcionament de cada un dels circuits perfectament retolats cada un d'ells, cablejat interior el qual anirà perfectament pentinat i recollit en brides i/o canaletes amb la identificació al circuit que pertany. L'armari disposarà d'un espai de reserva del 30 %. Disposarà d'embarrat de posada a terra perfectament connectat a la xarxa de terra. Inclòs mà d'obra, materials i medis auxiliars. Totalment muntat i en funcionament. (P - 139)	5.633,85	1,000	5.633,85
46	EG1PÇ094	u	Quadre amb embolcall metàl·lic amb porta i clau segons esquema elèctric, aparamenta amb poder de tall de 30kA en capçalera i resta segons annex de càlculs, equipada amb contactes auxiliars d'estat. Inclòs selectors auto/0/manual i maniobra de contactors, senyalització de funcionament de cada un dels circuits perfectament retolats cada un d'ells, cablejat interior el qual anirà perfectament pentinat i recollit en brides i/o canaletes amb la identificació al circuit que pertany. L'armari disposarà d'un espai de reserva del 30 %. Disposarà d'embarrat de posada a terra perfectament connectat a la xarxa de terra. Inclòs mà d'obra, materials i medis auxiliars. Totalment muntat i en funcionament. (P - 140)	4.830,77	1,000	4.830,77
47	EG1PÇ097	u	Quadre amb interruptors auto/0/manual per a enceses segons planols i esquemes. Inclòs mà d'obra, materials i medis auxiliars. Totalment muntat i en funcionament. (P - 141)	1.392,91	1,000	1.392,91
48	EG1PÇ100	u	Quadre amb embolcall metàl·lic amb porta i clau segons esquema elèctric, nclou en el mateix embolcall elsubministrament normal, preferent i SAI, aparamenta amb poder de tall de 30kA en capçalera i resta segons annex de càlculs, equipada amb contactes auxiliars	3.510,66	1,000	3.510,66

			d'estat. Inclòs selectors auto/0/manual i maniobra de contactors, senyalització de funcionament de cada un dels circuits perfectament retolats cada un d'ells, cablejat interior el qual anirà perfectament pentinat i recollit en brides i/o canaletes amb la identificació al circuit que pertany. L'armari disposarà d'un espai de reserva del 30 %. Disposarà d'embarrat de posada a terra perfectament connectat a la xarxa de terra. Inclòs mà d'obra, materials i medis auxiliars. Totalment muntat i en funcionament. (P - 142)			
49	EG1PÇ101	u	Quadre amb embolcall metàl·lic amb porta i clau segons esquema elèctric, aparamenta amb poder de tall de 30kA en capçalera i resta segons annex de càlculs, equipada amb contactes auxiliars d'estat. Inclòs selectors auto/0/manual i maniobra de contactors, senyalització de funcionament de cada un dels circuits perfectament retolats cada un d'ells, cablejat interior el qual anirà perfectament pentinat i recollit en brides i/o canaletes amb la identificació al circuit que pertany. L'armari disposarà d'un espai de reserva del 30 %. Disposarà d'embarrat de posada a terra perfectament connectat a la xarxa de terra. Inclòs mà d'obra, materials i medis auxiliars. Totalment muntat i en funcionament. (P - 143)	3.455,28	1,000	3.455,28
50	EY03Ç010	u	Ajudes ram paleta per a l'execució de regates, forats i passos per a instal·lacions, així com el posterior segellat, inclou material, medis auxiliars i ma d'obra. (P - 280)	24,00	50,000	1.200,00
51	EM91F63B	u	Parallamps amb capçal dotat de dispositiu d'encebament (PDC) electrònic, amb un avanç del temps d'encebament de 30 µs, amb N-I radi=50m,N-II radi=60m, N-III radi=75m,N-IV radi=90m d'acord amb assaig UNE 21186, amb pal d'acer galvanitzat de 6 m d'alçària, peça d'adaptació del dispositiu i elements de fixació per a suport amb placa base muntat sobre coberta Criteri d'amidament: Unitat de quantitat instal·lada, mesurada segons les especificacions de la DT. (P - 220)	1.413,45	1,000	1.413,45
52	EM9AU001	u	Comptador de llamps instal·lat (d) Criteri d'amidament: Unitat de quantitat instal·lada, mesurada segons les especificacions de la DT. (P - 221)	317,64	1,000	317,64

TOTAL	**Capítol**	**01.02.03**		**63.764,02**

Obra	01	Pressupost ADEQUACIÓ CAFE-TEATRE CAMPS ELISIS. LLEIDA	
Actuació	02	INSTAL.LACIONS	
Capítol	04	Instal·lació gestió tècnica	

NÚM.	CODI	UA	DESCRIPCIÓ	PREU	AMIDAMENT	IMPORT
1	EEV25C00	u	Sonda de qualitat d'aire en conducte, amb accessoris de muntatge, muntada i connectada (P - 90)	347,70	2,000	695,40
2	EEV23C00	u	Sonda de temperatura i d'humitat relativa en conducte, amb accessoris de muntatge, muntada i connectada (P - 88)	302,14	2,000	604,28
3	EEV24100	u	Sonda de pressió diferencial per aire, amb accessoris de muntatge, muntada i connectada (P - 89)	160,49	2,000	320,98
4	EEV21D00	u	Sonda de temperatura en canonada amb beina, amb accessoris de muntatge, muntada i connectada (P - 85)	79,17	4,000	316,68
5	EEV28030	u	Presòstat per liquids, amb accessoris de muntatge, muntat i connectat (P - 91)	197,67	1,000	197,67
6	EG22H711	m	Tub flexible corrugat de plàstic sense halògens, de 20 mm de diàmetre nominal, aïllant i no propagador de la flama, de baixa emissió de fums i sense emissió de gasos tòxics ni corrosius, resistència a l'impacte de 2 J, resistència a compressió de 320 N i una rigidesa dielèctrica de 2000 V, muntat encastat (P - 148)	1,74	190,000	330,60
7	EG22H911	m	Tub flexible corrugat de plàstic sense halògens, de 32 mm de diàmetre nominal, aïllant i no propagador de la flama, de baixa emissió de fums i sense emissió de gasos tòxics ni corrosius, resistència a l'impacte de 2 J, resistència a compressió de 320 N i una rigidesa dielèctrica de 2000	2,75	165,000	453,75

PROJECTE D´ADEQUACIÓ DE L´ANTIC CAFÈ - TEATRE DELS CAMPS ELISIS DE LLEIDA PER A USOS CULTURALS

			V, muntat encastat (P - 150)			
8	EG151712	u	Caixa de derivació quadrada de plàstic, de 110x110 mm, amb grau de protecció IP-40, muntada superficialment (P - 133)	15,33	8,000	122,64
9	EG312334	m	Cable amb conductor de coure de tensió assignada0,6/1 kV, de designació RZ1-K (AS), construcció segons norma UNE 21123-4, tripolar, de secció 3x2,5 mm2, amb coberta del cable de poliolefines, classe de reacció al foc Cca-s1b, d1, a1 segons la norma UNE-EN 50575 amb baixa emissió fums, col·locat en tub (P - 162)	2,45	25,000	61,25
10	EG312324	m	Cable amb conductor de coure de tensió assignada0,6/1 kV, de designació RZ1-K (AS), construcció segons norma UNE 21123-4, tripolar, de secció 3x1,5 mm2, amb coberta del cable de poliolefines, classe de reacció al foc Cca-s1b, d1, a1 segons la norma UNE-EN 50575 amb baixa emissió fums, col·locat en tub (P - 160)	1,94	185,000	358,90
11	EP434670	m	Cable per a transmissió de dades amb conductor de coure, de 4 parells, categoria 6 U/UTP, aïllament de poliolefina i coberta de poliolefina, de baixa emissió de fums i opacitat reduïda, no propagador de l'incendi segons UNE-EN 50266, col·locat sota tub o canal (P - 266)	1,41	25,000	35,25
12	EEVZÇ632	u	Quadre elèctric per a control format per: armari, amb els elements necessaris tals com: transformador 220/24Vca,selectors, bornes, reles, contactors, mini plcs i elements de protecció. Totalment cablejat a bornes. Inclou programació i posada en marxa. Totalment instal·lat i funcionant. (P - 93)	2.821,68	1,000	2.821,68
13	EEVZÇ662	u	Quadre elèctric per a control format per: armari, amb els elements necessaris tals com: transformador 220/24Vca,selectors, bornes, reles, contactors, mini plcs i elements de protecció. Totalment cablejat a bornes. Inclou programació i posada en marxa. Totalment instal·lat i funcionant. (P - 94)	2.192,17	1,000	2.192,17
14	EEVZÇA83	u	Enginyeria i Programació del sistema de control. Inclou confecció d'esquemes de quadres de control, programació de controladors segons requeriments del document de projecte, pantalles gràfiques de visualització, el nombre de pantalles mínimes serà per a cada instal·lació clima i electricitat: pantalla de cada planta, pantalla de producció, pantalla de consums. Inclou la introducció dels nous elements de producció de les bombes de geotèrmia, els punts de consums com els fancoils i els existents com caldera i fancoils. Inclou test de punts, posada en marxa i seminari de formació a l'usuari com a mínim de 4 hores. Totalment instal·lat i funcionant. (P - 95)	2.400,00	1,000	2.400,00
15	EGC51660	u	Sistema d'alimentació ininterrompuda del tipus line interactive amb modulació d'ample de polsos (PWM), classificació VI segons la norma EN 62040-3, de 1400 VA de potència, temps d'autonomia de 10 minuts, tensió d'entrada/sortida 230 V/230 V, freqüències de funcionament 50/60 Hz, rendiment total > 98, factor de potència de sortida 0,6, sobrecàrrega admissible del 110% durant 5 minuts i del 120% durant 100 ms, comunicació remota mitjançant port USB, comunicació local amb display LCD, bateries de plom tipus AGM, amb 3 preses de corrent del tipus schuko amb protecció, format torre, col·locat (P - 188)	364,41	1,000	364,41
16	EG23E715	m	Tub rígid d'acer galvanitzat, de 20 mm de diàmetre nominal, resistència a l'impacte de 20 J, resistència a compressió de 4000 N, amb unió endollada i muntat superficialment (P - 153)	5,66	35,000	198,10
17	EG23E815	m	Tub rígid d'acer galvanitzat, de 25 mm de diàmetre nominal, resistència a l'impacte de 20 J, resistència a compressió de 4000 N, amb unió endollada i muntat superficialment (P - 154)	6,49	20,000	129,80
18	EG153D12	u	Caixa de derivació quadrada de planxa d'acer, de 200x200 mm, amb grau de protecció IP-40, muntada superficialment (P - 134)	49,53	4,000	198,12
19	EEV21E00	u	Sonda de temperatura exterior, amb accessoris de muntatge, muntada i connectada (P - 86)	59,73	1,000	59,73
20	EG5CRÇ00	u	Mòdul d'analitzador de xarxes trifàsic LCD amb THD, panell 72x72 mm,T.I. /5A o /1A. 230VACamb port de comunicació RS-485, alarma i pulsador. Per a muntar en carril DIN i inclou els trafos de corrent. . TRMS . Precisió: +-0.5% . Intensitat del primari: 5A-15.000A	422,78	1,000	422,78

			. Intensitat del secundari: T.I./5A o /1A . Tensió del primari: 40V-1MVAC . Tensió del secundari: 40V-480VAC . Mesura: 40-480VAC (L-L) i 23-277VAC (L-N) . Tipus de connexió: Trifàsica (3 o 4 fils) . protocols de comunicació: Modbus RTU, Ethernet Modbus TCP, Johnson Controls i Profibus DP VO I . Grau de protecció: IP50 . Execucions especials: Tropicalización, execució naval, certificat GOST-R Col·locat, totalment instal·lat en el quadre com mostra al esquema elèctric. (P - 176)			
21	EEVG2D91	u	Comptador de calories de tipus hidrodinàmic, sense peces mòbils, per a un cabal nominal de 15,0 m3/h i una pressió nominal de 16 bar, de 50 mm de diàmetre nominal, per a una temperatura màxima del fluid de 90°C en funcionament continu, amb sonda de temperatura de baix consum i llarga durada i capçal electrònic mesurador amb memòria EEPROM amb capacitat per a emmagatzemar les lectures dels últims 12 mesos, bateria de liti i sortida d'impulsos per a energia i entrada d'impulsos per a comptador auxiliar, muntat entre tubs en posició vertical u horitzontal i amb totes les connexions fetes (P - 92)	1.069,86	2,000	2.139,72

TOTAL	**Capítol**	**01.02.04**		**14.423,91**

Obra	01	Pressupost ADEQUACIÓ CAFE-TEATRE CAMPS ELISIS. LLEIDA	
Actuació	02	INSTAL.LACIONS	
Capítol	05	Instal·lació contraincendis	

NÚM.	CODI	UA	DESCRIPCIÓ	PREU	AMIDAMENT	IMPORT
1	E7DZB116	m2	Segellat de buit de pas d'instal·lacions amb 1 placa de llana mineral de roca de 116 a 125 kg/m3 de densitat, de 50 mm de gruix i revestiment resistent al foc a base de resines termoplàstiques en dissolució aquosa, impermeable a l'aigua i a l'oli, inclosa la protecció en 250 mm de les safates de cables a ambdós costats de la penetració, amb resistència al foc EI-60 (P - 4)	26,43	1,000	26,43
2	EM235AAA	u	Boca d'incendis equipada de 25 mm de diàmetre, BIE-25, formada per armari de xapa d'acer pintada i porta de xapa d'acer pintada , inclosa BIE (debanadora d'alimentació axial abatible,mànega de 20 m i llança) , per a col·locar superficialment, inclòs part proporcional d' accessoris i tot el petit material auxiliar de connexió i muntatge (P - 217)	281,17	2,000	562,34
3	E89FÇBJB	m	Pintat de tub d'acer, a l'esmalt sintètic, amb dues capes d'imprimació antioxidant i 2 capes d'acabat, fins a 2´´ de diàmetre, com a màxim (P - 6)	4,81	20,000	96,20
4	EF11H711	m	Tub d'acer negre sense soldadura, fabricat amb acer S195 T, d'1´´1/4 de mida de rosca (diàmetre exterior especificat=42,4 mm i DN=32 mm), sèrie H segons UNE-EN 10255, roscat, amb grau de dificultat baix i col·locat superficialment (P - 96)	21,69	6,000	130,14
5	EF11H911	m	Tub d'acer negre sense soldadura, fabricat amb acer S195 T, de 2´´ de mida de rosca (diàmetre exterior especificat=60,3 mm i DN=50 mm), sèrie H segons UNE-EN 10255, roscat, amb grau de dificultat baix i col·locat superficialment (P - 97)	35,74	40,000	1.429,60
6	EM31351J	u	Extintor manual de diòxid de carboni, de càrrega 5 kg, amb pressió incorporada, pintat, amb suport a paret (P - 219)	92,16	2,000	184,32
7	EM31261J	u	Extintor manual de pols seca polivalent, de càrrega 6 kg, amb pressió incorporada, pintat, amb suport a paret (P - 218)	50,05	6,000	300,30
8	EMSB3151	u	Rètol senyalització instal·lació de protecció contra incendis, quadrat, de 210x210 mm2 de làmina polièster autoadhesiva, col·locat adherit sobre parament vertical (P - 227)	6,79	10,000	67,90
9	EMSBCDF1	u	Rètol senyalització recorregut d'evacuació a sortida emergència, rectangular, de 320x160 mm2 de làmina de vinil autoadhesiva , fotoluminiscent categoria B segons UNE 23035-4, col·locat adherit	17,15	10,000	171,50

			sobre parament vertical (P - 228)			
10	EDKZ3174	u	Bastiment i tapa per a pericó de serveis, de fosa grisa de 620x620x50 mm i de 52 kg de pes, col·locat amb morter (P - 45)	96,20	1,000	96,20
11	ENXA1D44	u	Grup de pressió compacte per a instal·lacions contra incendis segons UNE 23500, de 12 m3/h de cabal nominal i 80 m.c.a. d'alçària manomètrica, amb una bomba principal acer inoxidable 1.4301 (AISI 304) accionada per motor trifàsic de 400 V i 9,2 kW de potència, de diàmetre nominal de l'aspiració 50 mm, amb una bomba jockey d'1,1 kW de potència, diàmetre nominal de l'aspiració 1 1/4 ´´, col·lector de la impulsió 2, inclou quadre elèctric de protecció i maniobra, inclou calderí, amb una classe d'eficiència energètica de la bomba principal IE3, segons REGLAMENTO (CE) 640/2009, muntat superficialment (P - 265)	4.105,90	1,000	4.105,90
12	EJ721303	u	Mecanisme d'alimentació, per a dipòsit, d'accionament electromagnètic, amb entrada roscada de 3/4´´, fixat i connectat (P - 213)	22,59	1,000	22,59
13	KEV29010	u	Interruptor de cabal per a líquid, amb accessoris de muntatge, muntat i connectat (P - 294)	111,23	1,000	111,23
14	E7DZC2Y3	m2	Tallafocs en safata de pas de cables format per un conjunt de 5 calaixos metàl·lics en paral·lel de 114x102mm, amb folrat interior de material intumescent, amb protecció EI-240, encastat a la paret (P - 5)	556,99	1,000	556,99

TOTAL	**Capítol**	**01.02.05**		**7.861,64**

Obra	01	Pressupost ADEQUACIÓ CAFE-TEATRE CAMPS ELISIS. LLEIDA	
Actuació	02	INSTAL.LACIONS	
Capítol	06	Instal·lació d'enllumenat	

NÚM.	CODI	UA	DESCRIPCIÓ	PREU	AMIDAMENT	IMPORT
1	EH61ÇXE1	u	Lluminària en suspensió de la marca Iguzzini model BeTwo o equivalent - UP/DOWN - Ø172 - 48.7W 5606.4lm - 3000K - CRI 90 - DALI-2 - Color a elegir en obra. Inclou base d'alimentació del model. Inclou la lluminaria, accessoris suspensió, mà d'obra, material i mitjans auxiliars. Totalment instal·lada i en funcionament. (P - 207)	56,06	20,000	1.121,20
2	EH61ÇXE2	u	Lluminaria d'emergència rodona per muntatge superficial de 100mm de diàmetre i 40mm d'alçada, amb làmpada led 3W, no estanca amb grau de protecció IP42, aïllament classe II, amb un flux aproximat de 200 lúmens, 1 h d'autonomia. Inclou subjeccions, tapes, connexions i tots els elements per a la seva col·locació. Totalment instal·lada i en funcionament. (P - 208)	74,60	25,000	1.865,00
3	EH61RC79	u	Llum d'emergència amb làmpada led, amb una vida útil de 100000 h, no permanent i no estanca amb grau de protecció IP4X, aïllament classe II, amb un flux aproximat de 170 a 200 lúmens, 1 h d'autonomia, de forma rectangular amb difusor i cos de policarbonat, preu alt, col·locat superficial (P - 209)	185,85	2,000	371,70
4	EH11ÇXP1	u	Subministrament i muntatge de lluminària estanca de superficie IP65 amb lampada LED 50W de 1500mm. Incloses tapes, subjeccions i suports per muntatge. Inclòs mà d'obra, material i mitjans auxiliars. Totalment instal·lada i en funcionament. (P - 204)	61,75	7,000	432,25
5	EHV2ÇX01	u	Sensor de nivell d'il.luminació interior, per a connexio a bus DALI amb unitat d'acoblador, amb accessoris de muntatge, muntat i connectat (P - 210)	78,91	8,000	631,28
6	EHV3ÇX01	u	Controlador DALI amb pantalla tàctil de 7´´ per a regulació i control de fins a 128dispositius DALI, amb alimentació i sortida de bus, per a col.locar en paret/moble, parametritzat, muntat i connectat (P - 211)	572,34	1,000	572,34
7	EH11ÇX05	m	Subministrament i muntatge de perfil i difusor policarbonat amb tira led, 20W/m, 1632lm/m, 4000k, Ra 80, eficiència 85,02 lm/W muntatge de superficie. Inclou part proporcional de font d'alimentació DALI. Inclou perfil, tapes, subjeccions i suports per suspendre o per adossar. Inclòs mà d'obra, material i mitjans auxiliars. Totalment instal·lada i en	48,54	8,000	388,32

		funcionament. (P - 191)				
8	EH11ÇXS8	u	Subministrament i muntatge de lluminària suspesa tipus lineal, marca Philips i model TRUELINE SP530P LED17S/940 PSD LE2PI5 SM2 L570 BK o equivalent. Mesures de la llum 570 × 55 mm; H 88 mm, alumini, senyalització en negre (RAL 9004), regulació DALI Interact Ready externa per a il·luminació d'emergència centralitzada, 1700 lm, 12,2 W, 139 lm/W, 4000 K, (0,38; 0,38) SDCM <3, CRI >90, UGR 19, feix ample, difusor esmerilat, polimetilmetacrilat, IP20 protecció contra el contacte amb els dits, IK03 0,35 J reforçada, classe de seguretat I, connector push-in de 5 pols, il·luminació d'emergència central alimentada en CC. Inclou lampada i accessoris suspensió. Inclou mà d'obra, material i mitjans auxiliars. Totalment instal·lada i en funcionament. (P - 205)	273,96	6,000	1.643,76
9	EH11ÇXS9	u	Downlight encastat orientable model KOMBIC 100 RO 1500 de la marca LAMP o equivalent. Marc fabricat en injecció d'alumini i reflector de policarbonat reciclat R-PC FR WHITE TM amb retardant de flama lliure de brom. Grau d'inflamabilitat V0 segons UL94. Reflector interior amb acabat en color negre. Lluminària orientable ±20° amb òptica wide flood per a una major eficiència i control de la distribució lumínica i un enlluernament inferior a UGR<19. Dissipador fabricat en injecció d'alumini amb tractament de cataforesi per a una major estabilitat tèrmica. LED COB, amb temperatura de color de 2700 K i CRI 90. Equip electrònic DALI inclòs. Amb un grau de protecció IP43. Classe d'aïllament II. Seguretat fotobiològica grup 0. Vida útil: >100.000 h L90 B10. Acabat en blanc i negre.. Inclou lampada i accessoris suspensió. Inclou mà d'obra, material i mitjans auxiliars. Totalment instal·lada i en funcionament. (P - 206)	96,15	14,000	1.346,10
10	EH11ÇX10	u	Downlight encastable rodó model KOMBIC 200 G2 RD 3000 de la marca LAMP o equivalent. Reflector fabricat en policarbonat. Reflector interior amb acabat en blanc i difusor opal. Ideal per a espais oberts de trànsit intens. Dissipador fabricat en injecció d'alumini amb acabat negre. LED COB, amb temperatura de color de 3000 K i CRI 80. Equip electrònic DALI inclòs. Amb un grau de protecció IP44. Classe d'aïllament II. Seguretat fotobiològica grup 0. Vida útil: 82.000 h L80 B10. Acabat exterior blanc. Declaració Ambiental de Producte - DAP (EPD®) disponible, segons les normes UNE-EN ISO 9001:2015 i UNE-EN ISO 14001:2015. Inclou lampada i accessoris suspensió. Inclou mà d'obra, material i mitjans auxiliars.Totalment instal·lada i en funcionament. (P - 192)	115,07	5,000	575,35
11	EY03Ç010	u	Ajudes ram paleta per a l'execució de regates, forats i passos per a instal·lacions, així com el posterior segellat, inclou material, medis auxiliars i ma d'obra. (P - 280)	24,00	50,000	1.200,00
12	EH11ÇX11	u	Lluminària en suspensió de la marca Iguzzini model BeTwo o equivalent - UP/DOWN - Ø172 - 48.7W 5606.4lm - 3000K - CRI 90 - DALI-2 - Color a elegir en obra. Inclou base d'alimentació del model. Inclou la lluminaria, accessoris suspensió, mà d'obra, material i mitjans auxiliars. Totalment instal·lada i en funcionament. (P - 193)	707,20	14,000	9.900,80
13	EH11ÇX12	u	Lluminària en encastada a paviment de la marca Iguzzini model Ligth up o equivalent - paviment Orbit, D=45mm - tot vidre al ras - Led Warm white Óptica Flood Comfort 3.8W 239.7lm - 3000K - Color Negre-. Inclou base d'alimentació del model i cos per encasta de material plàstic per terreny, kit conector estanco IP68 per baixa tensió, paviment amb anell de acer inoxidable + tapa de tancament de color acer. Inclou la lluminaria, accessoris suspensió, mà d'obra, material i mitjans auxiliars. Totalment instal·lada i en funcionament. (P - 194)	368,16	62,000	22.825,92
14	EH11ÇX13	u	Lluminària en indirecta als porxos de la marca Iguzzini model Palco InOut o equivalent - Led Warm White - Alimentació Electrònica Integrada - Óptica Wide Flood 16.1W 1503.8lm - 3000K - DALI-2 - Color: Blanco. Inclou marc porta-accessoris de color blanc i vidre difusor IP65 de color nítrico. Inclou la lluminaria, accessoris suspensió, mà d'obra, material i mitjans auxiliars.	665,94	18,000	11.986,92

		Totalment instal·lada i en funcionament. (P - 195)				
15	EH11ÇX14	u	Lluminària en indirecta pati interior de la marca Iguzzini model Palco cos petit o equivalent - Palco cos petit - lúmenes warm White - DALI - óptica flood - 28.5W 2186.9lm - 3000K - CRI 90 - DALI-2 - Color: Blanco. Inclou la lluminaria, accessoris suspensió, mà d'obra, material i mitjans auxiliars. Totalment instal·lada i en funcionament. (P - 196)	523,69	10,000	5.236,90
16	EH11ÇX15	u	Lluminària en suspensió de la marca Iguzzini model BeTwo o equivalent - UP/DOWN - Ø234 - 70.5W 7911lm - 3000K - CRI 90 - DALI-2 - Color a elegir en obra. Inclou base d'alimentació del model. Inclou la lluminaria, accessoris suspensió, mà d'obra, material i mitjans auxiliars. Totalment instal·lada i en funcionament. (P - 197)	764,18	12,000	9.170,16
17	EH11ÇX16	u	Lluminària en suspensió lineal de la marca Iguzzini model iN30 o equivalent - iN30 mòdul High Contrast L=1197 - emissió directa i deslumbrament controlat - LED warm white alimentación dimerizable DALI integrada 23.5W 1782lm - 3000K - CRI 90 - DALI-2 -Color: Blanc. Inclou elements de connexió per instal·lació fila contínua pel model establert, elements de connexió modular, cable de suspensió intermig de L=1500mm, base d'alimentació del model amb cables de suspensió L=1500mm i parell de tapes de tancament per mòduls líneals de color blanc. Inclou la lluminaria, accessoris suspensió, mà d'obra, material i mitjans auxiliars. Totalment instal·lada i en funcionament. (P - 198)	650,94	5,000	3.254,70
18	EH11ÇX17	u	Lluminària per vies peatonals de la marca Iguzzini model Walky o equivalent -Walky cuerpo óptico rectangular270x90 mm - Optica AL - Warm white - 220 - 240 Vca 9.3 w 615.6 lm - 3000K - On/Off - Color RAL a definir. Inclou caixa d'encastament rectangular color a definir i clau d'apertura. Inclou elements de connexió per instal·lació fila contínua pel model establert, elements de connexió modular, cable de suspensió intermig de L=1500mm, base d'alimentació del model amb cables de suspensió L=1500mm i parell de tapes de tancament per mòduls líneals de color blanc. Inclou la lluminaria, accessoris suspensió, mà d'obra, material i mitjans auxiliars. Totalment instal·lada i en funcionament. (P - 199)	361,48	27,000	9.759,96
19	EH11ÇX18	u	Lluminària per exteriors de la marca Iguzzini model Palco InOut per exteriors o equivalent - Led Warm White - Medium 6.1W 476.1 lm - 3000K - Color gris Inclou marc porta-accessoris de color gris, refractor per a distribució elíptica IP66 transparent, font d'alimentació On-Off IP20 - 20W i conector d'unió IP68 wired DMX, de 2 o 4 vies. Inclou la lluminaria, accessoris suspensió, mà d'obra, material i mitjans auxiliars. Totalment instal·lada i en funcionament. (P - 200)	478,60	20,000	9.572,00
20	EH11ÇX19	u	Lluminària per exteriors de la marca Iguzzini model Palco InOut per exteriors o equivalent - Led Warm White - Medium 6.1W 476.1 lm - 3000K - Color gris Inclou marc porta-accessoris de color gris, vidre difusor IP66 color nítric, font d'alimentació On-Off IP20 - 20W i conector d'unió IP68 wired DMX, de 2 o 4 vies. Inclou la lluminaria, accessoris suspensió, mà d'obra, material i mitjans auxiliars. Totalment instal·lada i en funcionament. (P - 201)	470,74	6,000	2.824,44
21	EH11ÇX20	u	Lluminària de la marca Iguzzini model Palco InOut amb base o equivalent - Led Warm White - Alimentació electrònica integrada - Óptica Medium 10,9W 703 lm - 3000K - On/off - Color gris Inclou marc porta-accessoris de color gris, refractor per a distribució elíptica IP66, font d'alimentació On-Off IP20. Inclou la lluminaria, accessoris suspensió, mà d'obra, material i mitjans auxiliars. Totalment instal·lada i en funcionament. (P - 202)	497,71	2,000	995,42

22	EH11ÇX21	u	Lluminària de la marca Iguzzini model Palco InOut amb base o equivalent - Led Warm White - Alimentació electrònica integrada - Òptica Wide flood 10,9W 665 lm - 3000K - On/off - Color gris Inclou marc porta-accessoris de color gris, refractor per a distribució elíptica IP66, font d'alimentació On-Off IP20. Inclou la lluminaria, accessoris suspensió, mà d'obra, material i mitjans auxiliars. Totalment instal·lada i en funcionament. (P - 203)	497,71	2,000	995,42

TOTAL Capítol 01.02.06 96.669,94

Obra 01 Pressupost ADEQUACIÓ CAFE-TEATRE CAMPS ELISIS. LLEIDA
Actuació 02 INSTAL.LACIONS
Capítol 07 Instal·lació de fontaneria

NÚM.	CODI	UA	DESCRIPCIÓ	PREU	AMIDAMENT	IMPORT
1	EF42336B	m	Tub d'acer inoxidable 1.4404 (AISI 316L) amb soldadura longitudinal, de 15 mm de diàmetre exterior i 0,6 mm de gruix de paret, sèrie 1 segons UNE-EN 10312, unió a pressió, amb grau de dificultat mitjà i col·locat superficialment (P - 104)	6,16	65,000	400,40
2	EFQ3245L	m	Aïllament tèrmic d'escuma elastomèrica per a canonades que transporten fluids a temperatura entre -50°C i 105°C, per a tub de diàmetre exterior 15 mm, de 9 mm de gruix, amb un factor de resistència a la difusió del vapor d'aigua >= 5000, col·locat superficialment amb grau de dificultat mitjà (P - 116)	4,27	65,000	277,55
3	EF42357B	m	Tub d'acer inoxidable 1.4404 (AISI 316L) amb soldadura longitudinal, de 22 mm de diàmetre exterior i 0,7 mm de gruix de paret, sèrie 1 segons UNE-EN 10312, unió a pressió, amb grau de dificultat mitjà i col·locat superficialment (P - 106)	8,14	25,000	203,50
4	EFQ3247L	m	Aïllament tèrmic d'escuma elastomèrica per a canonades que transporten fluids a temperatura entre -50°C i 105°C, per a tub de diàmetre exterior 22 mm, de 9 mm de gruix, amb un factor de resistència a la difusió del vapor d'aigua >= 5000, col·locat superficialment amb grau de dificultat mitjà (P - 118)	4,40	25,000	110,00
5	EF4237AB	m	Tub d'acer inoxidable 1.4404 (AISI 316L) amb soldadura longitudinal, de 35 mm de diàmetre exterior i 1 mm de gruix de paret, sèrie 1 segons UNE-EN 10312, unió a pressió, amb grau de dificultat mitjà i col·locat superficialment (P - 107)	14,37	20,000	287,40
6	EFQ324BL	m	Aïllament tèrmic d'escuma elastomèrica per a canonades que transporten fluids a temperatura entre -50°C i 105°C, per a tub de diàmetre exterior 35 mm, de 9 mm de gruix, amb un factor de resistència a la difusió del vapor d'aigua >= 5000, col·locat superficialment amb grau de dificultat mitjà (P - 119)	5,53	20,000	110,60
7	F2221774	m	Excavació de rasa per a pas d'instal·lacions de 40 cm d'amplària i 70 cm de fondària, reblert i compactació amb terres seleccionades de la pròpia excavació, sense pedres, amb retroexcavadora (P - 281)	9,31	28,000	260,68
8	F9E11304	m2	Paviment de panot per a vorera gris de 20x20x2,5 cm, classe 1a, preu mitjà, col·locat a l'estesa amb sorra-ciment de 200 kg/m3 de ciment pòrtland i beurada de ciment pòrtland (P - 283)	22,00	1,120	24,64
9	EDKZ3174	u	Bastiment i tapa per a pericó de serveis, de fosa grisa de 620x620x50 mm i de 52 kg de pes, col·locat amb morter (P - 45)	96,20	1,000	96,20
10	EDB17620	u	Solera de formigó HM-20/P/20/I de 20 cm de gruix i de planta 1x1 m (P - 44)	19,38	2,000	38,76
11	EN315724	u	Vàlvula de bola manual amb rosca, de dues peces amb pas total, de llautó, de diàmetre nominal 3/4´´, de 25 bar de PN i preu alt, muntada en pericó de canalització soterrada (P - 230)	14,81	12,000	177,72
12	EN316724	u	Vàlvula de bola manual amb rosca, de dues peces amb pas total, de llautó, de diàmetre nominal 1´´, de 25 bar de PN i preu alt, muntada en pericó de canalització soterrada (P - 233)	19,95	3,000	59,85
13	EN317724	u	Vàlvula de bola manual amb rosca, de dues peces amb pas total, de llautó, de diàmetre nominal 1´´1/4, de 25 bar de PN i preu alt, muntada	27,41	2,000	54,82

PROJECTE D´ADEQUACIÓ DE L´ANTIC CAFÈ - TEATRE DELS CAMPS ELISIS DE LLEIDA PER A USOS CULTURALS

			en pericó de canalització soterrada (P - 234)			
14	EN812687	u	Vàlvula de retenció de clapeta, amb rosca, d'1´´ de diàmetre nominal, de 16 bar de pressió nominal, cos de llautó, clapeta de llautó i tancament de seient metàl·lic, muntada superficialment (P - 243)	17,56	6,000	105,36
15	ENE16304	u	Filtre colador de llautó, de diàmetre nominal 1´´, de 16 bar de PN, roscat, muntat superficialment (P - 254)	16,63	1,000	16,63
16	EJM11403	u	Comptador d'aigua, volumètric, de llautó, amb unions roscades de diàmetre nominal 3/4´´, connectat a una bateria o a un ramal (P - 215)	98,67	1,000	98,67
17	ENE28304	u	Filtre colador en forma de Y amb brides, 40 mm de diàmetre nominal, 16 bar de pressió nominal, fosa grisa EN-GJL-250 (GG25), malla d'acer inoxidable 1.4301 (AISI 304) amb perforacions d'1,5 mm de diàmetre, muntat superficialment (P - 258)	66,26	1,000	66,26
18	ENE2Ç304	u	Filtro UNE EN 13443-1 conforme al RD 865/2003 (P - 260)	398,02	1,000	398,02
19	EJMAU010	u	Armari metàl·lic amb tanca normalitzada, per a instal·lació de comptador d´aigua, de 800x600x300 mm, instal·lat encastat en mur (P - 216)	146,37	1,000	146,37
20	EY03Ç010	u	Ajudes ram paleta per a l'execució de regates, forats i passos per a instal·lacions, així com el posterior segellat, inclou material, medis auxiliars i ma d'obra. (P - 280)	24,00	10,000	240,00

TOTAL Capítol 01.02.07 3.173,43

Obra 01 Pressupost ADEQUACIÓ CAFE-TEATRE CAMPS ELISIS. LLEIDA
Actuació 02 INSTAL.LACIONS
Capítol 08 Instal·lació de comunicació

NÚM.	CODI	UA	DESCRIPCIÓ	PREU	AMIDAMENT	IMPORT
1	EDKZHJB4	u	Bastiment i tapa quadrada de fosa dúctil, per a pericó de serveis, recolzada, pas lliure de 600x600 mm i classe B125 segons norma UNE-EN 124, col·locat amb morter (P - 46)	103,80	1,000	103,80
2	ED351630	u	Pericó de pas de formigó prefabricat, de 60x60x65 cm de mides interiors i 5 cm de gruix, per a evacuació d'aigües residuals, inclosa tapa de formigó prefabricat, col·locat (P - 42)	107,27	1,000	107,27
3	FG22TD1K	m	Tub corbable corrugat de polietilè, de doble capa, llisa la interior i corrugada l'exterior, de 63 mm de diàmetre nominal, aïllant i no propagador de la flama, resistència a l'impacte de 20 J, resistència a compressió de 450 N, muntat com a canalització soterrada (P - 284)	1,99	75,000	149,25
4	EPD11141	u	Caixa de registre d'enllaç per a instal·lacions d'ICT, amb cos de planxa d'acer lacat amb aïllament interior i amb porta de planxa d'acer lacat, de 500x500x150 mm, muntada superficialment (P - 276)	90,22	1,000	90,22
5	EPD211H1	u	Registre principal per a instal·lacions d'ICT, amb cos de planxa d'acer lacat i porta de planxa d'acer lacat, amb placa de muntatge de fusta hidrofugada, de 800x600x300 mm, muntat superficialment (P - 277)	281,51	1,000	281,51
6	EP434A50	m	Cable per a transmissió de dades amb conductor de coure, de 4 parells, categoria 6a F/UTP, aïllament de poliolefina i coberta de poliolefina, de baixa emissió de fums i opacitat reduïda, no propagador de la flama segons UNE-EN 60332-1-2, col·locat sota tub o canal (P - 267)	1,49	1.470,000	2.190,30
7	EG22H711	m	Tub flexible corrugat de plàstic sense halògens, de 20 mm de diàmetre nominal, aïllant i no propagador de la flama, de baixa emissió de fums i sense emissió de gasos tòxics ni corrosius, resistència a l'impacte de 2 J, resistència a compressió de 320 N i una rigidesa dielèctrica de 2000 V, muntat encastat (P - 148)	1,74	860,000	1.496,40
8	EP7382J3	u	Presa de senyal de veu i dades, de tipus modular de 2 mòduls estrets, amb connector RJ45 doble, categoria 6a F/UTP, amb connexió per desplaçament de l'aïllament, amb tapa, preu alt, muntada sobre caixa o bastidor (P - 269)	35,58	10,000	355,80
9	EP7381J3	u	Presa de senyal de veu i dades, de tipus modular de 2 mòduls estrets, amb connector RJ45 simple, categoria 6a F/UTP, amb connexió per desplaçament de l'aïllament, amb tapa, preu alt, muntada sobre caixa	19,96	22,000	439,12

			o bastidor (P - 268)			
10	EP7EÇX01	u	Punt d'acces inalambric a 2,4 - 5 GHz, compatible amb norma IEEE 802.11 b/g/n/ac/ax, amb antena omnidireccional de 5 dBi de guany, amb protocols de seguretat WEP,WPA, WPA2 i WPA3, amb alimentació i PoE segons norma IEE 802.3 af, per a ús interior, instal.lat superficialment i connectat. (P - 272)	287,05	4,000	1.148,20
11	EP74SJ31	u	Armari metàl·lic amb bastidor tipus rack 19´´, de 42 unitats d'alçària, de 2000 x 800 x 1000 mm (alçària x amplària x fondària), d'1 compartiment, amb 1 porta metàl·lica amb perforacions amb pany i clau, amb panells laterals i estructura fixa, col·locat (P - 270)	1.404,90	1,000	1.404,90
12	EP7ZEC61	u	Regleta d'alimentació lliscant, amb 6 bases schucko 2P+T de 16 A i 250 V, i un interruptor automàtic magnetotèrmic bipolar de 16 A, per a armaris rack 19´´, d'1 unitat d'alçària, muntatge horitzontal, fixada mecànicament (P - 275)	175,17	1,000	175,17
13	EP7ZA122	u	Mòdul de ventiladors per a armari de comunicacions rack 19´´, amb 2 ventiladors de tipus axial, de 2 unitats d'alçària, 230 V de tensió d'alimentació i un cabal d'aire de 320 m3/h, amb termòstat i pilot, col·locat (P - 274)	128,22	1,000	128,22
14	EP7Z1D58	u	Panell integrat fix, equipat amb 24 connectors RJ45 categoria 6 F/UTP, per a muntar sobre bastidor rack 19´´, d'1 unitat d'alçària, amb organitzador de cables, fixat mecànicament (P - 273)	270,36	3,000	811,08
15	EP7E1E10	u	Commutador (switch) gestionable, de 24 ports 10/100/1000 Mbps RJ45 i 2 ports tipus SFP 1/10Gbps compatible amb alimentació Ethernet (PoE/PoE+) IEEE 802.3af i 802.3at, per armari tipus rack, amb alimentació a 240V, col·locat i connectat (P - 271)	281,70	1,000	281,70
16	EY03Ç010	u	Ajudes ram paleta per a l'execució de regates, forats i passos per a instal·lacions, així com el posterior segellat, inclou material, medis auxiliars i ma d'obra. (P - 280)	24,00	10,000	240,00

TOTAL	**Capítol**	**01.02.08**	**9.402,94**

Obra	01	Pressupost ADEQUACIÓ CAFE-TEATRE CAMPS ELISIS. LLEIDA
Actuaciól	02	INSTAL.LACIONS
Capítol	09	Instal·lació seguretat i control d'accessos

NÚM.	CODI	UA	DESCRIPCIÓ	PREU	AMIDAMENT	IMPORT
1	EG312324	m	Cable amb conductor de coure de tensió assignada0,6/1 kV, de designació RZ1-K (AS), construcció segons norma UNE 21123-4, tripolar, de secció 3x1,5 mm2, amb coberta del cable de poliolefines, classe de reacció al foc Cca-s1b, d1, a1 segons la norma UNE-EN 50575 amb baixa emissió fums, col·locat en tub (P - 160)	1,94	20,000	38,80
2	EG23E715	m	Tub rígid d'acer galvanitzat, de 20 mm de diàmetre nominal, resistència a l'impacte de 20 J, resistència a compressió de 4000 N, amb unió endollada i muntat superficialment (P - 153)	5,66	10,000	56,60
3	EG22H711	m	Tub flexible corrugat de plàstic sense halògens, de 20 mm de diàmetre nominal, aïllant i no propagador de la flama, de baixa emissió de fums i sense emissió de gasos tòxics ni corrosius, resistència a l'impacte de 2 J, resistència a compressió de 320 N i una rigidesa dielèctrica de 2000 V, muntat encastat (P - 148)	1,74	270,000	469,80
4	EG163612	u	Caixa de derivació rectangular de planxa d'acer, de 130x200 mm, amb grau de protecció IP-40, muntada superficialment (P - 137)	29,93	4,000	119,72
5	EP434A50	m	Cable per a transmissió de dades amb conductor de coure, de 4 parells, categoria 6a F/UTP, aïllament de poliolefina i coberta de poliolefina, de baixa emissió de fums i opacitat reduïda, no propagador de la flama segons UNE-EN 60332-1-2, col·locat sota tub o canal (P - 267)	1,49	25,000	37,25
6	EMD3U030	u	Central d'intrusió en caixa metàl·lica per a sistema integrat de seguretat, de 8 zones ampliable a 32, possibilitat de fins a 4 particions, sortides en placa per a sirena exterior, sirena interior, llum estroboscòpica i relé progamable, configurable mitjançant port USB, amb transmisor telefònic integrat i connexió TCP/IP, soporta IP	642,74	1,000	642,74

			dinàmica i DNS, alimentació 230V, inclosa una bateria de plom estanca de 12 Vcc i 7,2 A, amb teclat display LCD de 2 línies de 16 caràcters, amb grau de seguretat 2 segons UNE-EN 50131-1, instal·lada (P - 223)			
7	EMD4U130	u	Sirena per a instal·lació de seguretat, per a ús interior, fabricació en plàstic ABS, de 2 tons, sortida acústica de 101 dB i bronzidor de 100 dB a 1 m de distància, alimentació 12 Vcc i possibilitat d'autoalimentació amb bateria de NI-Cd, amb grau de seguretat 2 segons UNE-EN 50131-4, grau de protecció IP 315, col·locada (P - 224)	61,91	1,000	61,91
8	EMD62A03	m	Conductor blindat i apantallat, 4x0,75 mm2, col·locat en tub (P - 225)	1,28	220,000	281,60
9	EMD1E431	u	Detector volumètric de doble tecnologia, infraroigs (IR) i microones (MW), abast longitudinal 12 m, amb 9 cortines, camp de visió de 78°, amb sortida per a alarma (NC) i per a tamper (NC), amb sistema antiemmascarament, alimentació 12 V, amb, grau de seguretat 3 segons UNE-EN 50131-2-4, col·locat superficialment (P - 222)	97,99	6,000	587,94
10	EMDWC002	u	Caixa per a teclat digital, muntada superficialment (P - 226)	48,42	1,000	48,42
11	EY03Ç010	u	Ajudes ram paleta per a l'execució de regates, forats i passos per a instal·lacions, així com el posterior segellat, inclou material, medis auxiliars i ma d'obra. (P - 280)	24,00	5,000	120,00

TOTAL	**Capítol**	**01.02.09**	**2.464,78**

Obra	01	Pressupost ADEQUACIÓ CAFE-TEATRE CAMPS ELISIS. LLEIDA
Actuaciól	02	INSTAL.LACIONS
Capítol	0A	Quiosc/taquilla - Instal·lació electricitat

NÚM.	CODI	UA	DESCRIPCIÓ	PREU	AMIDAMENT	IMPORT
1	EG22H711	m	Tub flexible corrugat de plàstic sense halògens, de 20 mm de diàmetre nominal, aïllant i no propagador de la flama, de baixa emissió de fums i sense emissió de gasos tòxics ni corrosius, resistència a l'impacte de 2 J, resistència a compressió de 320 N i una rigidesa dielèctrica de 2000 V, muntat encastat (P - 148)	1,74	210,000	365,40
2	EG22H811	m	Tub flexible corrugat de plàstic sense halògens, de 25 mm de diàmetre nominal, aïllant i no propagador de la flama, de baixa emissió de fums i sense emissió de gasos tòxics ni corrosius, resistència a l'impacte de 2 J, resistència a compressió de 320 N i una rigidesa dielèctrica de 2000 V, muntat encastat (P - 149)	2,08	140,000	291,20
3	EG22HA11	m	Tub flexible corrugat de plàstic sense halògens, de 40 mm de diàmetre nominal, aïllant i no propagador de la flama, de baixa emissió de fums i sense emissió de gasos tòxics ni corrosius, resistència a l'impacte de 2 J, resistència a compressió de 320 N i una rigidesa dielèctrica de 2000 V, muntat encastat (P - 151)	3,42	35,000	119,70
4	EG2DC8F8	m	Safata metàl·lica de xapa llisa amb coberta d'acer galvanitzat sendzimir, d'alçària 60 mm i amplària 200 mm, col·locada suspesa de paraments horitzontals amb elements de suport (P - 157)	35,07	10,000	350,70
5	EG325124	m	Cable amb conductor de coure 450/750 V de tensió assignada, amb designació ES07Z1-K (AS), unipolar, de secció 1 x 1.5 mm2, amb aïllament poliolefines, amb baixa emissió fums, col·locat en tub (P - 167)	0,80	450,000	360,00
6	EG325134	m	Cable amb conductor de coure 450/750 V de tensió assignada, amb designació ES07Z1-K (AS), unipolar, de secció 1 x 2.5 mm2, amb aïllament poliolefines, amb baixa emissió fums, col·locat en tub (P - 168)	0,92	260,000	239,20
7	EG325144	m	Cable amb conductor de coure 450/750 V de tensió assignada, amb designació ES07Z1-K (AS), unipolar, de secció 1 x 4 mm2, amb aïllament poliolefines, amb baixa emissió fums, col·locat en tub (P - 169)	1,07	30,000	32,10
8	EG325154	m	Cable amb conductor de coure 450/750 V de tensió assignada, amb designació ES07Z1-K (AS), unipolar, de secció 1 x 6 mm2, amb aïllament poliolefines, amb baixa emissió fums, col·locat en tub (P -	2,31	30,000	69,30

			170)			
9	EG312674	m	Cable amb conductor de coure de 0,6/1 kV de tensió assignada, amb designació RZ1-K (AS), pentapolar, de secció 5 x 16 mm2, amb coberta del cable de poliolefines amb baixa emissió fums, col·locat en tub (P - 166)	10,37	30,000	311,10
10	EG312332	m	Cable amb conductor de coure de 0,6/1 kV de tensió assignada, amb designació RZ1-K (AS), tripolar, de secció 3 x 2.5 mm2, amb coberta del cable de poliolefines amb baixa emissió fums, col·locat superficialment (P - 161)	2,45	25,000	61,25
11	EG731182	u	Interruptor detector de moviment, de tipus universal, per a càrregues resistives de fins a 1000 W de potència i 230 V de tensió d'alimentació, de 10 a 300 s de temps de desconnexió, sensibilitat d'activació de 5 a 120 lux, amb tapa, preu mitjà, encastat (P - 187)	49,57	1,000	49,57
12	EG621G93	u	Commutador, de tipus universal, unipolar (1P), 10 AX/250 V, amb tecla, preu alt, encastat (P - 180)	11,20	4,000	44,80
13	EG62DG9K	u	Commutador, unipolar (1P), 10 AX/250 V, amb tecla i amb caixa de superfície estanca, amb grau de protecció IP-55, preu alt, muntat superficialment (P - 181)	13,70	1,000	13,70
14	EG63D15S	u	Presa de corrent de superfície, bipolar amb presa de terra lateral, (2P+T), 16 A 250 V, amb tapa i caixa estanca, amb grau de protecció IP-55, preu alt, muntada superficialment (P - 185)	16,01	2,000	32,02
15	EG631A57	u	Presa de corrent de tipus universal, bipolar amb presa de terra desplaçada (2P+T), 16 A 250 V, amb tapa protegida, preu alt, encastada (P - 182)	11,21	12,000	134,52
16	EG61U051	u	Caixa rodona per a un mecanisme universal, d'un element, de 64 mm de diàmetre i 46 mm de fondària, encastada en envà de guix laminat (P - 179)	1,65	16,000	26,40
17	EG51UD01	u	Equip de comptatge per a subministre BT fins a 63 A, amb comptador trifàsic digital multifució de 2 o 4 quadrants, precisió 1 en activa i 2 en reactiva, comunicació amb port COM1 (RS-232, RS-484, Ethernet), per a mesura directa, col·locat en CPM (P - 173)	616,11	1,000	616,11
18	EG1PU1A0	u	Conjunt de protecció i mesura del tipus TMF1 per a subministrament trifàsic individual superior a 15 kW, per a mesura directa, potència entre 17,32 kW i 43,64 kW, tensió de 400 V, format per conjunt de caixes modulars de doble aïllament de polièster reforçat amb fibra de vidre de mides totals 540x810x171 mm, amb base de fusibles (sense incloure els fusibles), sense equip de comptage, sense ICP-M i sense interruptor diferencial, col·locat superficialment (P - 145)	256,12	1,000	256,12
19	EG675A12	u	Marc amb bastidor per a l'adaptació de mecanismes modulars a caixa universal, d'1 element, preu mitjà, col·locat (P - 186)	1,63	16,000	26,08
20	EG161322	u	Caixa de derivació rectangular de plàstic, de 100x140 mm, amb grau de protecció IP-54, muntada superficialment (P - 135)	14,41	2,000	28,82
21	EG161A22	u	Caixa de derivació rectangular de plàstic, de 200x250 mm, amb grau de protecció IP-54, muntada superficialment (P - 136)	35,15	3,000	105,45
22	EY03Ç010	u	Ajudes ram paleta per a l'execució de regates, forats i passos per a instal·lacions, així com el posterior segellat, inclou material, medis auxiliars i ma d'obra. (P - 280)	24,00	30,000	720,00
23	EG1PÇ193	u	Quadre amb embolcall metàl·lic amb porta i clau segons esquema elèctric, aparamenta amb poder de tall de 30kA, equipada amb contactes auxiliars d'estat. Inclòs selectors auto/0/manual i maniobra de contactors, senyalització de funcionament de cada un dels circuits perfectament retolats cada un d'ells, cablejat interior el qual anirà perfectament pentinat i recollit en brides i/o canaletes amb la identificació al circuit que pertany. L'armari disposarà d'un espai de reserva del 30 %. Disposarà d'embarrat de posada a terra perfectament connectat a la xarxa de terra. Inclòs mà d'obra, materials i medis auxiliars. Totalment muntat i en funcionament. (P - 144)	1.714,29	1,000	1.714,29

TOTAL Capítol 01.02.0A 5.967,83

Obra 01 Pressupost ADEQUACIÓ CAFE-TEATRE CAMPS ELISIS. LLEIDA

Actuació1 02 INSTAL.LACIONS
Capítol 0B Quiosc/taquilla - Fontaneria

NÚM.	CODI	UA	DESCRIPCIÓ	PREU	AMIDAMENT	IMPORT
1	EF42336B	m	Tub d'acer inoxidable 1.4404 (AISI 316L) amb soldadura longitudinal, de 15 mm de diàmetre exterior i 0,6 mm de gruix de paret, sèrie 1 segons UNE-EN 10312, unió a pressió, amb grau de dificultat mitjà i col·locat superficialment (P - 104)	6,16	8,000	49,28
2	EFQ3245L	m	Aïllament tèrmic d'escuma elastomèrica per a canonades que transporten fluids a temperatura entre -50°C i 105°C, per a tub de diàmetre exterior 15 mm, de 9 mm de gruix, amb un factor de resistència a la difusió del vapor d'aigua >= 5000, col·locat superficialment amb grau de dificultat mitjà (P - 116)	4,27	4,000	17,08
3	EFQ33A5L	m	Aïllament tèrmic d'escuma elastomèrica per a canonades que transporten fluids a temperatura entre -50°C i 105°C, per a tub de diàmetre exterior 15 mm, de 25 mm de gruix, amb un factor de resistència a la difusió del vapor d'aigua >= 7000, col·locat superficialment amb grau de dificultat mitjà (P - 120)	6,40	4,000	25,60
4	EF42347B	m	Tub d'acer inoxidable 1.4404 (AISI 316L) amb soldadura longitudinal, de 18 mm de diàmetre exterior i 0,7 mm de gruix de paret, sèrie 1 segons UNE-EN 10312, unió a pressió, amb grau de dificultat mitjà i col·locat superficialment (P - 105)	7,41	5,000	37,05
5	EFQ3246L	m	Aïllament tèrmic d'escuma elastomèrica per a canonades que transporten fluids a temperatura entre -50°C i 105°C, per a tub de diàmetre exterior 18 mm, de 9 mm de gruix, amb un factor de resistència a la difusió del vapor d'aigua >= 5000, col·locat superficialment amb grau de dificultat mitjà (P - 117)	4,32	5,000	21,60
6	EN315724	u	Vàlvula de bola manual amb rosca, de dues peces amb pas total, de llautó, de diàmetre nominal 3/4´´, de 25 bar de PN i preu alt, muntada en pericó de canalització soterrada (P - 230)	14,81	2,000	29,62
7	EN316724	u	Vàlvula de bola manual amb rosca, de dues peces amb pas total, de llautó, de diàmetre nominal 1´´, de 25 bar de PN i preu alt, muntada en pericó de canalització soterrada (P - 233)	19,95	4,000	79,80
8	EN812687	u	Vàlvula de retenció de clapeta, amb rosca, d'1´´ de diàmetre nominal, de 16 bar de pressió nominal, cos de llautó, clapeta de llautó i tancament de seient metàl·lic, muntada superficialment (P - 243)	17,56	1,000	17,56
9	ENE16304	u	Filtre colador de llautó, de diàmetre nominal 1´´, de 16 bar de PN, roscat, muntat superficialment (P - 254)	16,63	1,000	16,63
10	EJA1ZC04	u	Escalfador d'aigua instantani CLAGE model MCX 4 o equivalent, elèctric, potència nominal de 4,4kW, alimentació monofàsica 220-240V amb connexió directa, per un cabal de 2,5 l/min, pressió màxima d'operació de 10 bar, connexions d'aigua rosca G3/8´´, grau de protecció IP25, dimensions (alt x ample x fons) 13,5x18,6x8,7 cm, 1,5 kg de pes, col·locat amb fixacions murals i connectat (P - 214)	305,91	1,000	305,91
11	EJM11403	u	Comptador d'aigua, volumètric, de llautó, amb unions roscades de diàmetre nominal 3/4´´, connectat a una bateria o a un ramal (P - 215)	98,67	2,000	197,34
12	EY03Ç010	u	Ajudes ram paleta per a l'execució de regates, forats i passos per a instal·lacions, així com el posterior segellat, inclou material, medis auxiliars i ma d'obra. (P - 280)	24,00	5,000	120,00

TOTAL Capítol 01.02.0B 917,47

Obra 01 Pressupost ADEQUACIÓ CAFE-TEATRE CAMPS ELISIS. LLEIDA
Actuació1 02 INSTAL.LACIONS
Capítol 0C Quiosc/taquilla - Instal·lació seguretat i control

NÚM.	CODI	UA	DESCRIPCIÓ	PREU	AMIDAMENT	IMPORT
1	EG312324	m	Cable amb conductor de coure de tensió assignada0,6/1 kV, de designació RZ1-K (AS), construcció segons norma UNE 21123-4,	1,94	5,000	9,70

			tripolar, de secció 3x1,5 mm2, amb coberta del cable de poliolefines, classe de reacció al foc Cca-s1b, d1, a1 segons la norma UNE-EN 50575 amb baixa emissió fums, col·locat en tub (P - 160)			
2	EG22H711	m	Tub flexible corrugat de plàstic sense halògens, de 20 mm de diàmetre nominal, aïllant i no propagador de la flama, de baixa emissió de fums i sense emissió de gasos tòxics ni corrosius, resistència a l'impacte de 2 J, resistència a compressió de 320 N i una rigidesa dielèctrica de 2000 V, muntat encastat (P - 148)	1,74	46,000	80,04
3	EG163612	u	Caixa de derivació rectangular de planxa d'acer, de 130x200 mm, amb grau de protecció IP-40, muntada superficialment (P - 137)	29,93	1,000	29,93
4	EP434A50	m	Cable per a transmissió de dades amb conductor de coure, de 4 parells, categoria 6a F/UTP, aïllament de poliolefina i coberta de poliolefina, de baixa emissió de fums i opacitat reduïda, no propagador de la flama segons UNE-EN 60332-1-2, col·locat sota tub o canal (P - 267)	1,49	25,000	37,25
5	EMD3U030	u	Central d'intrusió en caixa metàl·lica per a sistema integrat de seguretat, de 8 zones ampliable a 32, possibilitat de fins a 4 particions, sortides en placa per a sirena exterior, sirena interior, llum estroboscòpica i relé progamable, configurable mitjançant port USB, amb transmisor telefònic integrat i connexió TCP/IP, soporta IP dinàmica i DNS, alimentació 230V, inclosa una bateria de plom estanca de 12 Vcc i 7,2 A, amb teclat display LCD de 2 línies de 16 caràcters, amb grau de seguretat 2 segons UNE-EN 50131-1, instal·lada (P - 223)	642,74	1,000	642,74
6	EMD4U130	u	Sirena per a instal·lació de seguretat, per a ús interior, fabricació en plàstic ABS, de 2 tons, sortida acústica de 101 dB i bronzidor de 100 dB a 1 m de distància, alimentació 12 Vcc i possibilitat d'autoalimentació amb bateria de NI-Cd, amb grau de seguretat 2 segons UNE-EN 50131-4, grau de protecció IP 315, col·locada (P - 224)	61,91	1,000	61,91
7	EMD62A03	m	Conductor blindat i apantallat, 4x0,75 mm2, col·locat en tub (P - 225)	1,28	16,000	20,48
8	EMD1E431	u	Detector volumètric de doble tecnologia, infraroigs (IR) i microones (MW), abast longitudinal 12 m, amb 9 cortines, camp de visió de 78°, amb sortida per a alarma (NC) i per a tamper (NC), amb sistema antiemmascarament, alimentació 12 V, amb, grau de seguretat 3 segons UNE-EN 50131-2-4, col·locat superficialment (P - 222)	97,99	1,000	97,99
9	EMDWC002	u	Caixa per a teclat digital, muntada superficialment (P - 226)	48,42	1,000	48,42
10	EY03Ç010	u	Ajudes ram paleta per a l'execució de regates, forats i passos per a instal·lacions, així com el posterior segellat, inclou material, medis auxiliars i ma d'obra. (P - 280)	24,00	3,000	72,00

TOTAL Capítol 01.02.0C 1.100,46

Obra	01	Pressupost ADEQUACIÓ CAFE-TEATRE CAMPS ELISIS. LLEIDA
Actuació l	02	INSTAL.LACIONS
Capítol	0D	Quiosc/taquilla - Climatització

NÚM.	CODI	UA	DESCRIPCIÓ	PREU	AMIDAMENT	IMPORT
1	EF5H2473	m	Tub de coure recuit, preaïllat i revestit, per a instal·lacions frigorífiques, doble, línia de líquid d'1/4´´ de diàmetre nominal, 0,8 mm de gruix i 7 mm de gruix de l'aïllament i línia de gas de 3/8´´ de diàmetre nominal, 0,8 mm de gruix i 7 mm de gruix de l'aïllament, col·locat en canal o safata (P - 108)	12,13	30,000	363,90
2	EY03Ç010	u	Ajudes ram paleta per a l'execució de regates, forats i passos per a instal·lacions, així com el posterior segellat, inclou material, medis auxiliars i ma d'obra. (P - 280)	24,00	15,000	360,00

TOTAL Capítol 01.02.0D 723,90

Obra	01	Pressupost ADEQUACIÓ CAFE-TEATRE CAMPS ELISIS. LLEIDA

Actuació l	02	INSTAL.LACIONS
Capítol	0E	Quiosc/taquilla - Instal·lació de comunicació

NÚM.	CODI	UA	DESCRIPCIÓ	PREU	AMIDAMENT	IMPORT
1	EPD211H1	u	Registre principal per a instal·lacions d'ICT, amb cos de planxa d'acer lacat i porta de planxa d'acer lacat, amb placa de muntatge de fusta hidrofugada, de 800x600x300 mm, muntat superficialment (P - 277)	281,51	1,000	281,51
2	EP434A50	m	Cable per a transmissió de dades amb conductor de coure, de 4 parells, categoria 6a F/UTP, aïllament de poliolefina i coberta de poliolefina, de baixa emissió de fums i opacitat reduïda, no propagador de la flama segons UNE-EN 60332-1-2, col·locat sota tub o canal (P - 267)	1,49	40,000	59,60
3	EG22H711	m	Tub flexible corrugat de plàstic sense halògens, de 20 mm de diàmetre nominal, aïllant i no propagador de la flama, de baixa emissió de fums i sense emissió de gasos tòxics ni corrosius, resistència a l'impacte de 2 J, resistència a compressió de 320 N i una rigidesa dielèctrica de 2000 V, muntat encastat (P - 148)	1,74	40,000	69,60
4	EP7382J3	u	Presa de senyal de veu i dades, de tipus modular de 2 mòduls estrets, amb connector RJ45 doble, categoria 6a F/UTP, amb connexió per desplaçament de l'aïllament, amb tapa, preu alt, muntada sobre caixa o bastidor (P - 269)	35,58	1,000	35,58
5	EP7381J3	u	Presa de senyal de veu i dades, de tipus modular de 2 mòduls estrets, amb connector RJ45 simple, categoria 6a F/UTP, amb connexió per desplaçament de l'aïllament, amb tapa, preu alt, muntada sobre caixa o bastidor (P - 268)	19,96	1,000	19,96
6	EY03Ç010	u	Ajudes ram paleta per a l'execució de regates, forats i passos per a instal·lacions, així com el posterior segellat, inclou material, medis auxiliars i ma d'obra. (P - 280)	24,00	1,000	24,00

TOTAL Capítol 01.02.0E 490,25

Obra	01	Pressupost ADEQUACIÓ CAFE-TEATRE CAMPS ELISIS. LLEIDA
Actuació l	02	INSTAL.LACIONS
Capítol	0F	Quiosc/taquilla - Instal·lació d'enllumenat

NÚM.	CODI	UA	DESCRIPCIÓ	PREU	AMIDAMENT	IMPORT
1	EY03Ç010	u	Ajudes ram paleta per a l'execució de regates, forats i passos per a instal·lacions, així com el posterior segellat, inclou material, medis auxiliars i ma d'obra. (P - 280)	24,00	2,000	48,00
2	EH11ÇXS8	u	Subministrament i muntatge de lluminària suspesa tipus lineal, marca Philips i model TRUELINE SP530P LED17S/940 PSD LE2PI5 SM2 L570 BK o equivalent. Mesures de la llum 570 × 55 mm; H 88 mm, alumini, senyalització en negre (RAL 9004), regulació DALI Interact Ready externa per a il·luminació d'emergència centralitzada, 1700 lm, 12,2 W, 139 lm/W, 4000 K, (0,38; 0,38) SDCM <3, CRI >90, UGR 19, feix ample, difusor esmerilat, polimetilmetacrilat, IP20 protecció contra el contacte amb els dits, IK03 0,35 J reforçada, classe de seguretat I, connector push-in de 5 pols, il·luminació d'emergència central alimentada en CC. Inclou lampada i accessoris suspensió. Inclou mà d'obra, material i mitjans auxiliars. Totalment instal·lada i en funcionament. (P - 205)	273,96	18,000	4.931,28
3	EH61ÇXE2	u	Lluminaria d'emergència rodona per muntatge superficial de 100mm de diàmetre i 40mm d'alçada, amb làmpada led 3W, no estanca amb grau de protecció IP42, aïllament classe II, amb un flux aproximat de 200 lúmens, 1 h d'autonomia. Inclou subjeccions, tapes, connexions i tots els elements per a la seva col·locació. Totalment instal·lada i en funcionament. (P - 208)	74,60	2,000	149,20

PRESSUPOST

TOTAL	**Capítol**	**01.02.0F**	**5.128,48**
Obra	01	Pressupost ADEQUACIÓ CAFE-TEATRE CAMPS ELISIS. LLEIDA	
Actuació	02	INSTAL.LACIONS	
Capítol	0G	Oficina exterior - Climatització	

NÚM.	CODI	UA	DESCRIPCIÓ	PREU	AMIDAMENT	IMPORT
1	EEGD2A36	u	Bomba de calor partida d'expansió directa per a conductes, gama domèstica/comercial de baixa silueta, potència frigorífica nominal de 5,7 a 6,2 kW, potència calorífica nominal de 6,2 a 6,7 kW, amb uns coeficients d'eficiència energètica estacionals SEER de 5,1 a 5,6 (A) i SCOP de 4 a 4,6 (A+) segons REGLAMENTO (UE) 626/2011, alimentació elèctrica monofàsica de 230 V, gas refrigerant R410A, nivell de potència acústica segons 5,7 a 6,2, preu alt, col.locada (P - 57)	1.438,57	1,000	1.438,57
2	EF5H2473	m	Tub de coure recuit, preaïllat i revestit, per a instal·lacions frigorífiques, doble, línia de líquid d'1/4´´ de diàmetre nominal, 0,8 mm de gruix i 7 mm de gruix de l'aïllament i línia de gas de 3/8´´ de diàmetre nominal, 0,8 mm de gruix i 7 mm de gruix de l'aïllament, col·locat en canal o safata (P - 108)	12,13	15,000	181,95
3	EE52Q23A	m2	Formació de conducte rectangular de planxa d'acer galvanitzat, de gruix 0,8 mm, amb unió marc cargolat i clips, muntat adossat amb suports (P - 51)	32,20	24,500	788,90
4	EE6182C0	m2	Aïllament tèrmic amb planxa d'escuma elastomèrica per a aïllament tèrmic de conductes, autoadhesiva, de 30 mm de gruix, amb un factor de resistència a la difusió del vapor d'aigua >= 5000, muntat exteriorment, adherit (P - 53)	32,37	24,500	793,07
5	EEK21847	u	Reixeta d'impulsió o retorn, amb una filera d'aletes orientables horitzontals, d'alumini anoditzat platejat, de 225x125 mm, d'aletes separades 20 mm, de secció recta i fixada al bastiment (P - 65)	21,90	4,000	87,60
6	EY03Ç010	u	Ajudes ram paleta per a l'execució de regates, forats i passos per a instal·lacions, així com el posterior segellat, inclou material, medis auxiliars i ma d'obra. (P - 280)	24,00	15,000	360,00

TOTAL	**Capítol**	**01.02.0G**	**3.650,09**
Obra	01	Pressupost ADEQUACIÓ CAFE-TEATRE CAMPS ELISIS. LLEIDA	
Actuació	02	INSTAL.LACIONS	
Capítol	0H	Oficina exterior - Instal·lació electricitat	

NÚM.	CODI	UA	DESCRIPCIÓ	PREU	AMIDAMENT	IMPORT
1	EG22H711	m	Tub flexible corrugat de plàstic sense halògens, de 20 mm de diàmetre nominal, aïllant i no propagador de la flama, de baixa emissió de fums i sense emissió de gasos tòxics ni corrosius, resistència a l'impacte de 2 J, resistència a compressió de 320 N i una rigidesa dielèctrica de 2000 V, muntat encastat (P - 148)	1,74	20,000	34,80
2	EG22H811	m	Tub flexible corrugat de plàstic sense halògens, de 25 mm de diàmetre nominal, aïllant i no propagador de la flama, de baixa emissió de fums i sense emissió de gasos tòxics ni corrosius, resistència a l'impacte de 2 J, resistència a compressió de 320 N i una rigidesa dielèctrica de 2000 V, muntat encastat (P - 149)	2,08	35,000	72,80
3	EG22HA11	m	Tub flexible corrugat de plàstic sense halògens, de 40 mm de diàmetre nominal, aïllant i no propagador de la flama, de baixa emissió de fums i sense emissió de gasos tòxics ni corrosius, resistència a l'impacte de 2 J, resistència a compressió de 320 N i una rigidesa dielèctrica de 2000 V, muntat encastat (P - 151)	3,42	3,000	10,26
4	EG52ÇX02	Ud	Analitzador de xarxes elèctriques trifàsiques bidireccional amb comunicació MODBUS/RS485, inclou trafos d'intensitat. Per a mesurar V, I, cos(fi), f(Hz), armònics de cada fase, amb pantalla lcd	323,31	1,000	323,31

PRESSUPOST

			iluminada. Totalmente instal·lat i probat. (P - 175)			
5	EG2DC8F8	m	Safata metàl·lica de xapa llisa amb coberta d'acer galvanitzat sendzimir, d'alçària 60 mm i amplària 200 mm, col·locada suspesa de paraments horitzontals amb elements de suport (P - 157)	35,07	5,000	175,35
6	EG325124	m	Cable amb conductor de coure 450/750 V de tensió assignada, amb designació ES07Z1-K (AS), unipolar, de secció 1 x 1.5 mm2, amb aïllament poliolefines, amb baixa emissió fums, col·locat en tub (P - 167)	0,80	150,000	120,00
7	EG325134	m	Cable amb conductor de coure 450/750 V de tensió assignada, amb designació ES07Z1-K (AS), unipolar, de secció 1 x 2.5 mm2, amb aïllament poliolefines, amb baixa emissió fums, col·locat en tub (P - 168)	0,92	180,000	165,60
8	EG631A57	u	Presa de corrent de tipus universal, bipolar amb presa de terra desplaçada (2P+T), 16 A 250 V, amb tapa protegida, preu alt, encastada (P - 182)	11,21	6,000	67,26
9	EG675A12	u	Marc amb bastidor per a l'adaptació de mecanismes modulars a caixa universal, d'1 element, preu mitjà, col·locat (P - 186)	1,63	7,000	11,41
10	EG161322	u	Caixa de derivació rectangular de plàstic, de 100x140 mm, amb grau de protecció IP-54, muntada superficialment (P - 135)	14,41	2,000	28,82
11	EG621G93	u	Commutador, de tipus universal, unipolar (1P), 10 AX/250 V, amb tecla, preu alt, encastat (P - 180)	11,20	1,000	11,20
12	EG161A22	u	Caixa de derivació rectangular de plàstic, de 200x250 mm, amb grau de protecció IP-54, muntada superficialment (P - 136)	35,15	1,000	35,15
13	EY03Ç010	u	Ajudes ram paleta per a l'execució de regates, forats i passos per a instal·lacions, així com el posterior segellat, inclou material, medis auxiliars i ma d'obra. (P - 280)	24,00	15,000	360,00

TOTAL	**Capítol**	**01.02.0H**	**1.415,96**
Obra	01	Pressupost ADEQUACIÓ CAFE-TEATRE CAMPS ELISIS. LLEIDA	
Actuació	02	INSTAL.LACIONS	
Capítol	0I	Oficina exterior - Instal·lació d'enllumenat	

NÚM.	CODI	UA	DESCRIPCIÓ	PREU	AMIDAMENT	IMPORT
1	EH11ÇXS8	u	Subministrament i muntatge de lluminària suspesa tipus lineal, marca Philips i model TRUELINE SP530P LED17S/940 PSD LE2PI5 SM2 L570 BK o equivalent. Mesures de la llum 570 × 55 mm; H 88 mm, alumini, senyalització en negre (RAL 9004), regulació DALI Interact Ready externa per a il·luminació d'emergència centralitzada, 1700 lm, 12,2 W, 139 lm/W, 4000 K, (0,38; 0,38) SDCM <3, CRI >90, UGR 19, feix ample, difusor esmerilat, polimetilmetacrilat, IP20 protecció contra el contacte amb els dits, IK03 0,35 J reforçada, classe de seguretat I, connector push-in de 5 pols, il·luminació d'emergència central alimentada en CC. Inclou lampada i accessoris suspensió. Inclou mà d'obra, material i mitjans auxiliars. Totalment instal·lada i en funcionament. (P - 205)	273,96	6,000	1.643,76
2	EH61ÇXE1	u	Lluminària en suspensió de la marca Iguzzini model BeTwo o equivalent - UP/DOWN - Ø172 - 48.7W 5606.4lm - 3000K - CRI 90 - DALI-2 - Color a elegir en obra. Inclou base d'alimentació del model. Inclou la lluminaria, accessoris suspensió, mà d'obra, material i mitjans auxiliars. Totalment instal·lada i en funcionament. (P - 207)	56,06	1,000	56,06
3	EY03Ç010	u	Ajudes ram paleta per a l'execució de regates, forats i passos per a instal·lacions, així com el posterior segellat, inclou material, medis auxiliars i ma d'obra. (P - 280)	24,00	2,000	48,00

TOTAL	**Capítol**	**01.02.0I**	**1.747,82**
Obra	01	Pressupost ADEQUACIÓ CAFE-TEATRE CAMPS ELISIS. LLEIDA	

PRESSUPOST

Actuació1 02 INSTAL.LACIONS
Capítol 0J Oficina exterior - Instal·lació de comunicació

NÚM.	CODI	UA	DESCRIPCIÓ	PREU	AMIDAMENT	IMPORT
1	EP434A50	m	Cable per a transmissió de dades amb conductor de coure, de 4 parells, categoria 6a F/UTP, aïllament de poliolefina i coberta de poliolefina, de baixa emissió de fums i opacitat reduïda, no propagador de la flama segons UNE-EN 60332-1-2, col·locat sota tub o canal (P - 267)	1,49	30,000	44,70
2	EG22H711	m	Tub flexible corrugat de plàstic sense halògens, de 20 mm de diàmetre nominal, aïllant i no propagador de la flama, de baixa emissió de fums i sense emissió de gasos tòxics ni corrosius, resistència a l'impacte de 2 J, resistència a compressió de 320 N i una rigidesa dielèctrica de 2000 V, muntat encastat (P - 148)	1,74	35,000	60,90
3	EP7382J3	u	Presa de senyal de veu i dades, de tipus modular de 2 mòduls estrets, amb connector RJ45 doble, categoria 6a F/UTP, amb connexió per desplaçament de l'aïllament, amb tapa, preu alt, muntada sobre caixa o bastidor (P - 269)	35,58	2,000	71,16
4	EP7381J3	u	Presa de senyal de veu i dades, de tipus modular de 2 mòduls estrets, amb connector RJ45 simple, categoria 6a F/UTP, amb connexió per desplaçament de l'aïllament, amb tapa, preu alt, muntada sobre caixa o bastidor (P - 268)	19,96	2,000	39,92
5	EY03Ç010	u	Ajudes ram paleta per a l'execució de regates, forats i passos per a instal·lacions, així com el posterior segellat, inclou material, medis auxiliars i ma d'obra. (P - 280)	24,00	1,000	24,00
6	EG61CSC6	u	Caixa de mecanismes per a centralització de funcions en lloc de treball, de material plàstic, de 3 columnes, amb capacitat per a 6 mecanismes modulars, muntat superficialment (P - 178)	27,73	2,000	55,46
7	EG161322	u	Caixa de derivació rectangular de plàstic, de 100x140 mm, amb grau de protecció IP-54, muntada superficialment (P - 135)	14,41	2,000	28,82

TOTAL Capítol 01.02.0J 324,96

Obra 01 Pressupost ADEQUACIÓ CAFE-TEATRE CAMPS ELISIS. LLEIDA
Actuació1 02 INSTAL.LACIONS
Capítol 0K Oficina exterior - Instal·lació seguretat i control d'accessos

NÚM.	CODI	UA	DESCRIPCIÓ	PREU	AMIDAMENT	IMPORT
1	EG22H711	m	Tub flexible corrugat de plàstic sense halògens, de 20 mm de diàmetre nominal, aïllant i no propagador de la flama, de baixa emissió de fums i sense emissió de gasos tòxics ni corrosius, resistència a l'impacte de 2 J, resistència a compressió de 320 N i una rigidesa dielèctrica de 2000 V, muntat encastat (P - 148)	1,74	25,000	43,50
2	EG163612	u	Caixa de derivació rectangular de planxa d'acer, de 130x200 mm, amb grau de protecció IP-40, muntada superficialment (P - 137)	29,93	1,000	29,93
3	EMD62A03	m	Conductor blindat i apantallat, 4x0,75 mm2, col·locat en tub (P - 225)	1,28	25,000	32,00
4	EMD1E431	u	Detector volumètric de doble tecnologia, infraroigs (IR) i microones (MW), abast longitudinal 12 m, amb 9 cortines, camp de visió de 78°, amb sortida per a alarma (NC) i per a tamper (NC), amb sistema antiemmascarament, alimentació 12 V, amb, grau de seguretat 3 segons UNE-EN 50131-2-4, col·locat superficialment (P - 222)	97,99	1,000	97,99
5	EMDWC002	u	Caixa per a teclat digital, muntada superficialment (P - 226)	48,42	1,000	48,42
6	EY03Ç010	u	Ajudes ram paleta per a l'execució de regates, forats i passos per a instal·lacions, així com el posterior segellat, inclou material, medis auxiliars i ma d'obra. (P - 280)	24,00	2,000	48,00

TOTAL Capítol 01.02.0K 299,84

PRESSUPOST

Obra 01 Pressupost ADEQUACIÓ CAFE-TEATRE CAMPS ELISIS. LLEIDA
Actuació1 03 SEGURETAT I SALUT LABORAL
Capítol 01 IMPLANTACIO D'OBRA

NÚM.	CODI	UA	DESCRIPCIÓ	PREU	AMIDAMENT	IMPORT
1	P6AC-D7DZ	m	Tanca mòbil, de 2 m d'alçària, d'acer galvanitzat, amb malla electrosoldada de 90x150 mm i de 4.5 i 3,5 mm de D, bastidor de 3.5x2 m de tub de 40 mm de D, fixat a peus prefabricats de formigó, i amb el desmuntatge inclòs (P - 479)	2,45	190,000	465,50
2	P6A1-D7EA	u	Porta d'acer galvanitzat, amb malla electrosoldada de 90x150 mm i de 4.5 i 3,5 mm de D, bastidor de 3.5x2 m de tub de 40 mm de D de 2 fulla batent de 4 m de llum de pas i 2 m d'alçària, amb bastiment de tub d'acer galvanitzat, per a tanca mòbil de malla metàl·lica i per a 2 usos, per a seguretat i salut i amb el desmuntatge inclòs (P - 477)	241,65	2,000	483,30
3	P6A1-D7EE	u	Porta de planxa preformada d'acer galvanitzat d'1 fulla batent d'1 m de llum de pas i 2 m d'alçària, amb bastiment de tub d'acer galvanitzat, per a tanca mòbil de malla metàl·lica i per a 2 usos, per a seguretat i salut i amb el desmuntatge inclòs (P - 478)	172,21	1,000	172,21
4	PBC3-65LA	u	Cascada lluminosa de 25 m de llargària (tl-8) i amb el desmuntatge inclòs (P - 579)	183,94	2,000	367,88
5	PBC8-65L8	u	Globus de llum vermella per a senyalització amb el desmuntatge inclòs (P - 582)	9,81	8,000	78,48
6	PBC4-56GX	m	Cinta d'abalisament estàndar d'amplària 50 mm, per a seguretat i salut, amb un suport cada 5 m i amb el desmuntatge inclòs (P - 580)	1,38	100,000	138,00
7	PBC5-56GN	u	Con de plàstic reflector de 50 cm d'alçària (P - 581)	7,29	20,000	145,80
8	PBC1-56H7	m	Barrera de PVC injectat de 0.7x1 m amb dipòsit d'aigua de llast i encadellat d'unió i amb el desmuntatge inclòs (P - 578)	32,38	15,000	485,70

TOTAL Capítol 01.03.01 2.336,87

Obra 01 Pressupost ADEQUACIÓ CAFE-TEATRE CAMPS ELISIS. LLEIDA
Actuació1 03 SEGURETAT I SALUT LABORAL
Capítol 02 PROTECCIONS COL.LECTIVES

NÚM.	CODI	UA	DESCRIPCIÓ	PREU	AMIDAMENT	IMPORT
1	P1517-EQFB	m	Protecció col·lectiva vertical del perímetre de les façanes contra caigudes de persones u objectes, amb suport metàl·lic tipus mènsula, de llargària 2,5 m, barra porta xarxes horitzontal, serjant d'ancoratge al sostre, xarxa de seguretat horitzontal i amb el desmuntatge inclòs (P - 323)	14,15	10,000	141,50
2	P1518-483O	m2	Protecció horitzontal d'obertures amb malla electrosoldada de barres corrugades d'acer 10x 10 cm i de 3 - 3 mm d'embegut en el formigó i amb el desmuntatge inclòs (P - 324)	5,75	12,000	69,00
3	P151A-45RE	m	Barana de protecció en el perímetre del sostre, d'alçària 1 m amb travesser superior i intermedi de tub metàl·lic de 2,3´´, sòcol de post de fusta, fixada amb suports de muntant metàl·lic amb platina per a fixar mecanicament al sostre i amb el desmuntatge inclòs (P - 326)	6,59	30,000	197,70
4	P151C-65M0	m	Cable fiador per al cinturó de seguretat, fixat en ancoratges de servei i amb el desmuntatge inclòs (P - 327)	5,12	20,000	102,40
5	P151F-483P	m2	Protecció horitzontal d'obertures d'1 m de diàmetre com a màxim, en sostres, amb fusta i amb el desmuntatge inclòs (P - 328)	12,34	8,000	98,72
6	P151H-45IC	m2	Protecció amb vela de lona ignífuga de proteccions superficials contra caigudes, corda de subjecció, de diàmetre 12 mm, amb el desmuntatge inclòs (P - 329)	20,11	32,000	643,52
7	P151I-65MA	m	Marquesina de protecció de 2,5 m amb estructura metàl·lica tubular i plataforma de fusta, desmuntatge inclòs (P - 330)	28,00	6,000	168,00
8	P1519-EQFC	m2	Protecció de projecció de partícules incandescents amb manta ignífuga, xarxa de seguretat normalitzada (UNE-EN 1263-1) poliamida	8,96	40,000	358,40

			no regenerada, de tenacitat alta, nuada amb corda perimetral de poliamida i corda de cosit de 12 mm d'i amb el desmuntatge inclòs (P - 325)			
9	P151P-H7WX	m2	Protecció horitzontal sota l'encofrat de sostres amb xarxa de fil trenat de poliamida no regenerada, de tenacitat alta, de 4 mm de diàmetre i 80x80 mm de pas de malla, amb corda perimetral de poliamida de 12 mm de diàmetre nuada a la xarxa, unida a l'estructura de sotaponts de l'encofrat mitjançant ganxos metàl·lics cada metre, amb el desmuntatge inclòs (P - 332)	1,32	100,000	132,00
10	P151P-483C	m2	Protecció col·lectiva horitzontal d'obertures amb xarxa per a proteccions superficials contra caigudes, de fil trenat de poliamida no regenerada, de tenacitat alta, de 4 mm de, 80x80 mm de pas de malla, corda perimetral de poliamida de 12 mm de nuada a la xarxa, fixada amb fleix i tacs d'expansió i amb el desmuntatge inclòs (P - 331)	5,28	50,000	264,00
11	P151Q-EQFD	m2	Protecció col·lectiva vertical dels laterals dels forats de les escales en tota l'alçada amb xarxa-teló normalitzada (UNE-EN 1263-1) de poliamida no regenerada, de tenacitat alta nuada amb corda perimetral de poliamida, ancoratge de fleix perforat i clau d'impacte d'acer i corda de cosit de 6 mm d'i amb el desmuntatge inclòs (P - 333)	14,55	42,000	611,10
12	P151S-HB3X	u	Peça de plàstic en forma de bolet, de color vermell, per a protecció dels extrems de les armadures per a qualsevol diàmetre, amb desmuntatge inclòs (P - 334)	0,24	400,000	96,00
13	P15A8-35FF	u	Protector regulable per a serra circular, col·locat (P - 335)	228,26	1,000	228,26
14	P15B3-EQFZ	u	Equip de connexió a terra de línia elèctrica aèria de distribució, amb 3 perxes telescòpiques per a conductors de secció de 7 a 380 mm2 i una alçària màxima d'11,5 m, cable de coure de secció 35 mm2 i piqueta de connexió a terra, instal·lat (P - 336)	676,06	1,000	676,06

TOTAL Capítol 01.03.02 3.786,66

Obra 01 Pressupost ADEQUACIÓ CAFE-TEATRE CAMPS ELISIS. LLEIDA
Actuació1 03 SEGURETAT I SALUT LABORAL
Capítol 03 PROTECCIONS INDIVIDUALS

NÚM.	CODI	UA	DESCRIPCIÓ	PREU	AMIDAMENT	IMPORT
1	P1471-65NL	u	Aparell d'ancoratge per a equip de protecció individual contra caiguda d'alçada, homologat segons UNE-EN 795, amb fixació amb tac químic (P - 296)	29,08	4,000	116,32
2	P1473-EPWW	u	Protector auditiu d'auricular, acoblat al cap amb arnès i orelleres antisoroll, homologat segons UNE-EN 352-1, UNE-EN 458 (P - 297)	14,56	4,000	58,24
3	P1474-65N0	u	Parella de botes de mitja canya, amb sola antilliscant i folrades de niló rentable, homologades segons UNE-EN ISO 20344, UNE-EN ISO 20345, UNE-EN ISO 20346, UNE-EN ISO 20347 (P - 299)	9,47	20,000	189,40
4	P1477-65LG	u	Casc de seguretat per a ús normal, contra cops, de polietilè amb un pes màxim de 400 g, homologat segons UNE-EN 812 (P - 300)	6,46	20,000	129,20
5	P1479-65N7	u	Cinturó de seguretat de subjecció, ajustable, classe A, de polièster i ferramenta estampada, amb corda de seguretat dotada de guardacaps metàl·lics i mosquetó d'acer amb virolla roscada, homologat segons CE (P - 301)	33,91	2,000	67,82
6	P147A-10MPQ	u	Cinta temporal de polièster de llargària màxima 20 m i ample 35 mm amb tensors regulables als extrems, segons UNE-EN 795 (P - 302)	105,30	2,000	210,60
7	P147B-10MPN	u	Enrotllador anticaigudes retràctil amb cable de 6 m de llargària màxima per a per a subjectar el cinturó de seguretat, homologat segons UNE-EN 360 (P - 303)	245,14	2,000	490,28
8	P147F-EQD4	u	Equip de protecció respiratòria no autònom amb mànega d'aspiració d'aire amb mascareta, màscara o broquet, homologat segons UNE-EN 138 (P - 304)	376,84	1,000	376,84
9	P147I-FIG8	u	Parell de filtres per a mascareta facial amb un allotjament central per a filtre contra pols, vapors, fums i partícules tòxiques en ambient amb un mínim del 16% d'oxigen, homologada segons CE (P - 305)	61,93	4,000	247,72

PROJECTE D´ADEQUACIÓ DE L´ANTIC CAFÈ - TEATRE DELS CAMPS ELISIS DE LLEIDA PER A USOS CULTURALS

10	P147N-EPX1	u	Mascareta de protecció respiratòria #, homologada segons UNE-EN 140 (P - 312)	1,53	50,000	76,50
11	P147K-EQDM	u	Parella de guants de material aïllant per a treballs elèctrics, classe 0, logotip color vermell, tensió màxima 1000 V, homologats segons UNE-EN 420 (P - 306)	30,43	2,000	60,86
12	P147L-EQDA	u	Parella de guants per a ús general, amb palmell, artells, ungles i dits índex i polze de pell, dors de la mà i maniguet de cotó, folre interior, i subjecció elàstica al canell (P - 307)	1,64	100,000	164,00
13	P147L-EQDB	u	Parella de guants per a soldador, amb palmell de pell, folre interior de cotó, i mànega llarga de serratge folrada de dril fort, homologats segons UNE-EN 407, UNE-EN 420 (P - 308)	10,04	2,000	20,08
14	P147L-EQDI	u	Parella de guants de protecció contra riscs mecànics comuns de construcció nivell 3, homologats segons UNE-EN 388, UNE-EN 420 (P - 310)	8,35	50,000	417,50
15	P147L-EQDC	u	Parella de guants de tacte per a ús general, amb palmell i dors de la mà de pell flexible, dit índex sense costura exterior, i subjecció elàstica al canell (P - 309)	1,44	100,000	144,00
16	P147M-EQDV	u	Parella de manyoples de material aïllant per a treballs elèctrics, classe 00, logotip color beix, tensió màxima 500 V, homologades segons UNE-EN 420 (P - 311)	30,42	2,000	60,84
17	P147O-10MP9	u	Mascareta autofiltrant contra partícules sòlides tipus FFP classe 3 no reutilitzable (NR), homologada segons UNE-EN 149 (P - 313)	1,98	2,000	3,96
18	P147P-EPWV	u	Protector auditiu tipus orellera acoplable a casc industrial de seguretat, homologat segons UNE-EN 352-8, UNE-EN 397/A1, UNE-EN 458 (P - 314)	15,20	4,000	60,80
19	P147S-65N5	u	Parella de polaines per a soldador de serratge amb tanques de cinta tèxtil arrapant (P - 315)	11,79	2,000	23,58
20	P147W-65NG	u	Sistema anticaiguda compost per un arnès anticaiguda amb tirants, bandes secundàries, bandes subglúties, bandes de cuixa, recolzament dorsal per a subjecció, elements d'ajust, element dorsal d'enganxament d'arnès anticaiguda i sivella, incorporat a un element d'amarrament composat per un terminal manufacturat, homologat segons UNE-EN 361, UNE-EN 362, UNE-EN 364/AC, UNE-EN 365, UNE-EN 354 (P - 316)	44,41	2,000	88,82
21	P147X-65NJ	u	Sistema de subjecció en posició de treball i prevenció de pèrdua d'equilibri, compost d'una banda de cintura, sivella, recolzament dorsal, elements d'enganxament, connector, element d'amarrament del sistema d'ajust de longitud, homologat segons UNE-EN 358, UNE-EN 362, UNE-EN 354, UNE-EN 364/AC (P - 317)	35,71	2,000	71,42
22	P147Z-FITH	u	Ulleres de seguretat antiimpactes estàndard, amb muntura universal, amb visor transparent i tractament contra l'entelament, homologades segons UNE-EN 167, UNE-EN 168 (P - 318)	7,27	6,000	43,62
23	P1481-EQEU	u	Arnès per a senyalista, amb tires reflectants a la cintura, al pit, a l'esquena i als tirants, homologat segons UNE-EN 340, UNE-EN 471 (P - 320)	17,18	2,000	34,36
24	P1480-FK75	u	Armilla reflectant amb tires reflectants a la cintura, al pit i a l'esquena, homologada segons UNE-EN 471 (P - 319)	15,96	20,000	319,20
25	P1488-EQEY	u	Impermeable amb jaqueta, caputxa i pantalons, per a obres públiques, de PVC soldat de 0,4 mm de gruix, de color viu, homologat segons UNE-EN 340 (P - 321)	6,53	4,000	26,12
26	P148E-EQF2	u	Vestit ignífug (P - 322)	97,38	2,000	194,76
27	P1474-65MR	u	Parella de botes d'aigua de PVC de canya alta, amb sola antilliscant i folrades de niló rentable, homologades segons UNE-EN ISO 20344, UNE-EN ISO 20345, UNE-EN ISO 20346, UNE-EN ISO 20347 (P - 298)	9,23	4,000	36,92

TOTAL Capítol 01.03.03 3.733,76

Obra 01 Pressupost ADEQUACIÓ CAFE-TEATRE CAMPS ELISIS. LLEIDA
Actuació1 03 SEGURETAT I SALUT LABORAL

Capítol			04	MANTENIMENT SEGURETAT			
NÚM.	CODI	UA	DESCRIPCIÓ		PREU	AMIDAMENT	IMPORT
1	P15Z0-67C7	h	Brigada de seguretat per a manteniment i reposició de les proteccions (P - 337)		39,25	36,000	1.413,00
2	P161-79K6	u	Assistencia d'oficial a reunió del comitè de Seguretat i Salut (P - 338)		20,97	6,000	125,82
3	P16C-67C8	u	Reunió del comitè de Seguretat i Salut constituït per 6 persones (P - 339)		125,79	2,000	251,58
TOTAL	**Capítol**			**01.03.04**			**1.790,40**
Obra				01	Pressupost ADEQUACIÓ CAFE-TEATRE CAMPS ELISIS. LLEIDA		
Actuació1				03	SEGURETAT I SALUT LABORAL		
Capítol				05	SENYALITZACIÓ		
NÚM.	CODI	UA	DESCRIPCIÓ		PREU	AMIDAMENT	IMPORT
1	PBBL-56GK	u	Placa de senyalització de seguretat laboral, de planxa d'acer llisa serigrafiada, de 40x33 cm, fixada mecànicament i amb el desmuntatge inclòs (P - 577)		16,13	4,000	64,52
2	PBB5-65KZ	u	Rètol adhesiu (MIE-RAT.10) de maniobra per a quadre o pupitre de control elèctric, adherit (P - 573)		5,52	4,000	22,08
3	PBB8-65KF	u	Senyal d'advertència, normalitzada amb pictograma negre sobre fons groc, de forma triangular amb el cantell negre, costat major 10 cm, amb cartell explicatiu rectangular, per ser vista fins 3 m de distància, fixada i amb el desmuntatge inclòs (P - 575)		28,96	8,000	231,68
4	PBB8-65KD	u	Senyal d'advertència, normalitzada amb pictograma negre sobre fons groc, de forma triangular amb el cantell negre, costat major 41 cm, amb cartell explicatiu rectangular, per ser vista fins 12 m de distància, fixada i amb el desmuntatge inclòs (P - 574)		39,78	8,000	318,24
5	PBBD-WBML	u	Senyal amb cartell explicatiu rectangular per a fixar mecànicament de polietilè amb llegenda indicativa d'advertència i prohibició, amb el text en blanc sobre fons vermell amb el cantell blanc, de dimensions 60x41 cm (DIN A2) per ésser vist fins 25 m, per a seguretat i salut amb simbologia específica per a treballs amb presència d?amiant, fixat i amb el desmuntatge inclòs (P - 576)		29,73	6,000	178,38
TOTAL	**Capítol**			**01.03.05**			**814,90**
Obra				01	Pressupost ADEQUACIÓ CAFE-TEATRE CAMPS ELISIS. LLEIDA		
Actuació1				03	SEGURETAT I SALUT LABORAL		
Capítol				06	EQUIPAMENT PERSONAL OBRA		
NÚM.	CODI	UA	DESCRIPCIÓ		PREU	AMIDAMENT	IMPORT
1	PQU3-0234	u	Farmaciola d'armari, amb el contingut establert a l'ordenança general de seguretat i salut en el treball (P - 620)		107,81	1,000	107,81
2	PQU7-0238	u	Material sanitari per a assortir una farmaciola amb el contingut establert a l'ordenança general de seguretat i salut en el treball (P - 622)		71,43	2,000	142,86
3	PQUC-BIQL	mes	Lloguer de mòdul prefabricat per a equipament de menjador a obra de 6x2,4 m amb tancaments formats per placa de dues planxes d'acer prelacat i aïllament interior de 40mm de gruix i paviment format per tauler aglomarat hidròfug amb acabat de PVC sobre xapa galvanitzada i llana mineral de vidre, instal·lació elèctrica 1 punt de llum, interruptor, endolls i protecció diferencial, i equipat amb aigüera d'1 pica amb aixeta i taulell (P - 623)		118,76	12,000	1.425,12
4	PQUD-BIQX	mes	Lloguer de mòdul prefabricat per a equipament sanitaris a obra de 3,7x2,4 m amb tancaments formats per placa de dues planxes d'acer		158,99	12,000	1.907,88

			prelacat i aïllament interior de 40mm de gruix i paviment format per tauler aglomarat hidròfug amb acabat de PVC sobre xapa galvanitzada i llana mineral de vidre, instal·lació elèctrica 1 punt de llum, interruptor, endolls i protecció diferencial, i equipat amb 2 inodors, 2 dutxes, lavabo col·lectiu amb 2 aixetes i termos elèctric 50 litres (P - 624)			
5	PQUE-BIQT	mes	Lloguer de mòdul prefabricat per equipament de vestidors a obra de 8x2,4 m amb tancaments formats per placa de dues planxes d'acer prelacat i aïllament interior de 40mm de gruix i paviment format per tauler aglomarat hidròfug amb acabat de PVC sobre xapa galvanitzada i llana mineral de vidre, instal·lació elèctrica 2 punts de llum, interruptor, endolls i protecció diferencial (P - 625)	144,63	12,000	1.735,56
6	PQUH-65LZ	h	Mà d'obra per a neteja i conservació de les instal·lacions (P - 626)	18,07	24,000	433,68
7	PQUI-566W	u	Nevera elèctrica, de 100 l de capacitat, col·locada i amb el desmuntatge inclòs (P - 627)	127,63	1,000	127,63
8	PQUM-566Y	u	Recipient per a recollida d'escombraries, de 100 l de capacitat, col·locat i amb el desmuntatge inclòs (P - 628)	44,39	4,000	177,56
9	PQUO-5671	u	Taula de fusta amb tauler de melamina, de 3,5 m de llargària i 0,8 m d'amplària, amb capacitat per a 10 persones, col·locada i amb el desmuntatge inclòs (P - 629)	30,68	2,000	61,36
10	PQU0-566V	u	Armari metàl·lic individual de doble compartiment interior, de 0.4x0.5x1,8 m, col·locat i amb el desmuntatge inclòs (P - 618)	59,16	20,000	1.183,20
11	PQU1-49TH	u	Banc de fusta, de 3,5 m de llargària i 0,4 m d'amplària, amb capacitat per a 5 persones, col·locat i amb el desmuntatge inclòs (P - 619)	24,46	4,000	97,84
12	PQU4-65LW	u	Forn microones per a escalfar menjars, col·locat i amb el desmuntatge inclòs (P - 621)	68,22	1,000	68,22
TOTAL	**Capítol**		**01.03.06**			**7.468,72**

PR5_ RESUM DE PRESSUPOST

PR5_ RESUM DE PRESSUPOST

RESUM DE PRESSUPOST

NIVELL 4 : Subcapítol			Import
Subcapítol	01.01.05.01	INTERVENCIONS PREVIES	4.042,44
Subcapítol	01.01.05.02	FONAMENTACIONS I SISTEMES DE CONTENCIÓ	70.887,67
Subcapítol	01.01.05.03	ESTRUCTURES DE FORMIGÓ	20.776,07
Subcapítol	01.01.05.04	ESTRUCTURA METAL.LICA	129.150,74
Subcapítol	01.01.05.05	ESTRUCTURA DE FABRICA	2.684,19
Subcapítol	01.01.05.06	ESTRUCTURA DE FUSTA	1.643,84
Capítol	**01.01.05**	**ESTRUCTURA**	**229.184,95**
		229.184,95	

NIVELL 3 : Capítol			Import
Capítol	01.01.00	ESTUDIS PREVIS	0,00
Capítol	01.01.01	ENDERROCS	99.997,03
Capítol	01.01.02	MOVIMENT DE TERRES	15.318,50
Capítol	01.01.03	INSTAL.LACIONS SOTERRADES I SANEJAMENT	12.701,02
Capítol	01.01.04	SOSTRE SANITARI I SOLERES	145.679,40
Capítol	01.01.05	ESTRUCTURA	229.184,95
Capítol	01.01.06	COBERTES	57.626,01
Capítol	01.01.07	TANCAMENTS EXTERIORS I PALETERIA	72.194,38
Capítol	01.01.08	PAVIMENTS	41.658,96
Capítol	01.01.09	REVESTIMENTS	106.745,94
Capítol	01.01.10	TANCAMENTS PRACTICABLES EXTERIORS I VIDRIERIA	228.548,81
Capítol	01.01.11	TANCAMENTS PRACTICABLES INTERIORS	14.602,75
Capítol	01.01.12	PROTECCIONS I SERRALLERIA	61.469,87
Capítol	01.01.13	PINTURA	90.659,82
Capítol	01.01.14	SANITARIS	5.681,94
Capítol	01.01.15	TRANSPORT VERTICAL	28.085,97
Capítol	01.01.16	VARIS	3.415,04
Capítol	01.01.17	GESTIO DE RESIDUS	2.598,76
Actuació1	**01.01**	**OBRA CIVIL**	**1.216.169,15**
Capítol	01.02.01	Instal·lació de ventilació	113.294,30
Capítol	01.02.02	Instal·lació geotèrmia + distribució	236.013,73
Capítol	01.02.03	Instal·lació elèctrica	63.764,02
Capítol	01.02.04	Instal·lació gestió tècnica	14.423,91
Capítol	01.02.05	Instal·lació contraincendis	7.861,64
Capítol	01.02.06	Instal·lació d'enllumenat	96.669,94
Capítol	01.02.07	Instal·lació de fontaneria	3.173,43
Capítol	01.02.08	Instal·lació de comunicació	9.402,94
Capítol	01.02.09	Instal·lació seguretat i control d'accessos	2.464,78
Capítol	01.02.0A	Quiosc/taquilla - Instal·lació electricitat	5.967,83
Capítol	01.02.0B	Quiosc/taquilla - Fontaneria	917,47
Capítol	01.02.0C	Quiosc/taquilla - Instal·lació seguretat i control	1.100,46
Capítol	01.02.0D	Quiosc/taquilla - Climatització	723,90
Capítol	01.02.0E	Quiosc/taquilla - Instal·lació de comunicació	490,25
Capítol	01.02.0F	Quiosc/taquilla - Instal·lació d'enllumenat	5.128,48
Capítol	01.02.0G	Oficina exterior - Climatització	3.650,09
Capítol	01.02.0H	Oficina exterior - Instal·lació electricitat	1.415,96
Capítol	01.02.0I	Oficina exterior - Instal·lació d'enllumenat	1.747,82
Capítol	01.02.0J	Oficina exterior - Instal·lació de comunicació	324,96
Capítol	01.02.0K	Oficina exterior - Instal·lació seguretat i control d'accessos	299,84
Actuació1	**01.02**	**INSTAL.LACIONS**	**568.835,75**

PROJECTE D´ADEQUACIÓ DE L´ANTIC CAFÈ - TEATRE DELS CAMPS ELISIS DE LLEIDA PER A USOS CULTURALS

RESUM DE PRESSUPOST

Capítol	01.03.01	IMPLANTACIO D'OBRA	2.336,87
Capítol	01.03.02	PROTECCIONS COL.LECTIVES	3.786,66
Capítol	01.03.03	PROTECCIONS INDIVIDUALS	3.733,76
Capítol	01.03.04	MANTENIMENT SEGURETAT	1.790,40
Capítol	01.03.05	SENYALITZACIÓ	814,90
Capítol	01.03.06	EQUIPAMENT PERSONAL OBRA	7.468,72
Actuació1	**01.03**	**SEGURETAT I SALUT LABORAL**	**19.931,31**
		1.804.936,21	

NIVELL 2 : Actuació1			Import
Actuació1	01.01	OBRA CIVIL	1.216.169,15
Actuació1	01.02	INSTAL.LACIONS	568.835,75
Actuació1	01.03	SEGURETAT I SALUT LABORAL	19.931,31
Obra	**01**	**Pressupost ADEQUACIÓ CAFE-TEATRE CAMPS ELISIS. LLEI**	**1.804.936,21**
		1.804.936,21	

NIVELL 1 : Obra			Import
Obra	01	Pressupost ADEQUACIÓ CAFE-TEATRE CAMPS ELISIS. LLEIDA	1.804.936,21
			1.804.936,21

PRESSUPOST D'EXECUCIÓ PER CONTRACTE

PRESSUPOST D'EXECUCIÓ MATERIAL.....		1.804.936,21
13 % DG SOBRE 1.804.936,21.....		234.641,71
6 % BI SOBRE 1.804.936,21.....		108.296,17
Subtotal		2.147.874,09
21 % IVA SOBRE 2.147.874,09.....		451.053,56
TOTAL PRESSUPOST PER CONTRACTE	€	2.598.927,65

Aquest pressupost d'execució per contracte puja a

(DOS MILIONS CINC-CENTS NORANTA-VUIT MIL NOU-CENTS VINT-I-SET EUROS AMB SEIXANTA-CINC CÈNTIMS)

Lleida, a data de la signatura digital,

Digitally signed by Jaume Josep Teres Armillas - 40882050X (TCAT)
Reason: I am the author of this document
Date: viernes, 10 de abril de 2026 15:05:18
DN: C=ES, O=CONSORCI ADMINISTRACIO OBERTA DE CATALUNYA, OU=Serveis Públics de Certificació, CN=EC-SectorPublic

Jaume Terès Armillas, arquitecte.

VI_ DOCUMENTS COMPLEMENTARIS I PROJECTES PARCIALS (DC)

EG_ ESTUDI GEOTÈCNIC

Ref: 4585 / 2025

ICEC
by GEOPLANNING

INFORME GEOTÈCNIC

ESTUDI GEOTÈCNIC PER AL PROJECTE DE REFORMA DEL XALET DELS CAMPS ELISIS. TERME MUNICIPAL DE LLEIDA

AGUT BOTINES EVA - 78102912H
2025.07.31 14:13:12
Signer:
CN=AGUT BOTINES EVA - 78102912H
C=ES
2.5.4.5=IDCES-78102912H2.5.4.42=EVA
Public key:

ICEC BY GEOPLANNING, SL.
Pol. Ind. CAMI DELS FRARES, C/C, Parc. 22 Nau 1
25190 Lleida
Tel. 973247614
info@iceccontrol.com

INDEX

1 INTRODUCCIÓ 2
2 TREBALLS REALITZATS 3
2.1 CAMPANYA DE TREBALLS DE CAMP 3
2.2 CAMPANYA DE LABORATORI 4
3 GEOLOGIA, HIDROGEOLOGIA I SISMICITAT 6
3.1 MARC GEOLÒGIC 6
3.2 HIDROGEOLOGIA 6
3.3 SISMICITAT 7
3.4 EXPOSICIÓ AL RADÓ 8
4 CARACTERITZACIÓ GEOTÈCNICA 9
4.1 REBLERT (R) 9
4.2 SORRA (Q_1) 10
4.3 GRAVA (Q_2) 10
4.4 LUTITA I GRES (ST) 12
5 ANÀLISI DE LA FONAMENTACIÓ DE L'EDIFICI 13

ANNEXES

ANNEX 1. PLANTA DE SITUACIÓ DELS RECONEIXEMENTS
ANNEX 2. PERFILS GEOLÒGICS - GEOTÈCNICS
ANNEX 3. REGISTRE DELS SONDEIGS
ANNEX 4. REGISTRE DELS ASSAIGS DPSH
ANNEX 5. REGISTRE DE LES CALES
ANNEX 6. RESULTATS DE LABORATORI

ESTUDI GEOTÈCNIC PER AL PROJECTE DE REFORMA DEL XALET DELS CAMPS ELISIS. TERME MUNICIPAL DE LLEIDA

1 INTRODUCCIÓ

La zona d'estudi es situa als camps Elisis de Lleida, del Terme Municipal de Lleida, on s'ha previst la reforma d'un edifici constituït per planta baixa i una altura, sense, en principi, afectar cap element estructural. L'edifici ocupa una superfície de l'ordre de 560 m^2 en planta. La parcel·la presenta una topografia pràcticament plana amb una cota aproximada de +169,5 m.

Segons el Codi Tècnic de l'Edificació vigent l'edifici a reformar es classifica com a tipus C-1 (edifici amb menys de quatre plantes i més de 300 m^2 construïts) i es recolza sobre un terreny del grup T-2 (terreny intermig).

És objecte del present informe identificar les litologies que apareixen a la zona en la que es projecta la reforma de l'edifici, caracteritzar-les geotècnicament i donar les recomanacions necessàries per a l'execució de la seva fonamentació.

2 TREBALLS REALITZATS

Per a la redacció del present informe s'ha dut a terme una campanya de camp consistent en l'execució dos sondeigs mecànics a rotació, dos assaigs DPSH i vuit assaigs SPT. Sobre cinc mostres extretes dels sondeigs S-1 i S-2 s'han realitzat assaigs de laboratori amb la finalitat de completar la caracterització geotècnica També s'ha analitzat una mostra d'aigua. Tot seguit es descriuen els treballs realitzats:

2.1 Campanya de treballs de camp

El reconeixement del terreny ha consistit en l'execució de dos sondeigs a rotació amb extracció de testimoni continu amb una profunditat d'investigació de S-1: 9,0 m i S-2: 9,0 m. Les perforacions s'han dut a terme amb una sonda Rolatec RL-46-L muntada sobre erugues. Durant la realització dels sondeigs es van efectuar vuit assaigs de penetració tipus SPT (assaig regit per la norma UNE 103-800-92) per a determinar la compacitat dels sòls detectats. Per a completar els treballs de camp es van realitzar dos assaigs de penetració tipus DPSH que van assolir una fondària de P-1: 6,8 m i P-1: 6,2 m. La màquina emprada per a l'execució dels assaigs DPSH ha estat la mateixa màquina descrita anteriorment i el penetròmetre Rolatec ML-60A muntat sobre erugues. A les següents fotografies es mostren els equips utilitzats:

<table>
<tr><td>  </td><td>  </td></tr>
<tr><td>Sonda Rolatec RL-46-L</td><td>Penetròmetre Rolatec ML-60A</td></tr>
</table>

Els sondeigs han estat testificats per un geòleg. Durant l'execució del sondeig S-2 s'ha detectat la presència de nivell freàtic a 5,4 m de fondària.

També s'ha realitzat una cala per la comprovació de la cota de fonamentació de l'edifici.

A la següent taula s'indica la cota d'execució de cada reconeixement, la fondària d'estudi assolida i, en el cas dels sondeigs, el mostreig efectuat:

Sondeig / DPSH / Cala	Cota	Fondària	Mostreig	Prof. (m)	Unitat litològica	Golpeig
S-1	146,7	9,0	SPT - 1	1,5 - 2,1	Sorra (Q_1)	5
			SPT - 2	3,0 - 3,6	Sorra (Q_1)	5
			SPT - 3	4,5 - 5,0	Grava (Q_2)	49
			SPT - 4	6,0 - 6,1	Grava (Q_2)	R
S-2	146,7	9,0	SPT - 1	1,5 - 2,1	Sorra (Q_1)	9
			SPT - 2	3,0 - 3,6	Grava (Q_2)	27
			SPT - 3	4,5 - 5,1	Grava (Q_2)	57
			SPT - 4	6,0 - 6,5	Lutita i gres (ST)	45
P-1	146,7	6,8				
P-2	146,7	6,2				
C-1	146,7	3,5				

* Cotes aproximades extretes de la base topogràfica del ICGC

A la planta adjunta a l'annex 1 s'indica la posició en la que s'ha realitzat els sondeigs i els assaigs DPSH. El registre dels sondeigs s'inclou en l'annex 3 i el dels assaigs DPSH en l'annex 4.

2.2 Campanya de laboratori

Sobre les mostres extretes dels sondeigs S-1 i S-2, corresponents a sorra (Q_1), grava (Q_2) i lutita i gres (ST) s'han realitzat assaigs d'identificació, de resistència i d'agressivitat. A continuació s'indiquen els assaigs efectuats i les normes seguides per a la seva execució:

- 1 Granulometria de sòls per tamisat (UNE 103.101)
- 1 Límits d'Atterberg (UNE 103.103 i 103.104)
- 3 Determinació del contingut en sulfats en sòls (UNE 83963:2008)
- 1 Compressió simple de roca (UNE22950-1:1990)

A continuació s'indiquen els resultats dels assaigs realitzats:

Sondeig	Mostra	Prof. (m)	Unitat litològica	USCS	Granulometria (% Passa)			Límits d'Atterberg		Sulfats (mg SO_4/kg)	Compresió simple q_u (kg/cm²)
					# 5 UNE	#0,4 UNE	# 0,08 UNE	W_L	I_P		
S - 1	M - 1	1,5 - 2,1	Sorra (Q_1)	-	-	-	-	-	-	623	-
S - 1	M - 2	3,0 - 5,0	Grava (Q_2)	GM	50,7	25,5	13,7	14,7	2,3	243	-
S - 2	M - 1	7,0 - 7,2	Lutita i gres (ST)	-	-	-	-	-	-	158	-
S - 2	T - 1	8,7 - 9,0	Lutita i gres (ST)	-	-	-	-	-	-	-	33,6

D'altra banda s'ha analitzat l'agressivitat de la mostra d'aigua extreta del sondeig S-2 a 5,4 m de fondària. Els resultats obtinguts s'indiquen en la següent taula:

Determinació	Norma	Ut.	Mostra d'aigua	Especificacions Codi estructural Grau d'agressivitat		
				Dèbil	Mig	Fort
pH	UNE 83952:2008	ud pH	7,9	6,5-5,5	5,5-4,5	≤4,5
Diòxid de Carboni	UNE-EN 13.577:2008	mg/L CO_2	0,0	*15-40*	*40-100*	*>100*
Amoni	UNE 83954:2008	mg/L NH^{4+}	6,0	15-30	30-60	*≥60*
Magnesi	UNE 83955:2008	mg/L Mg^{2+}	25,0	300-1000	1000-3000	*≥3000*
Sulfats	UNE 83956:2008	mg/L SO_4	167,0	*200-600*	*600-3000*	*≥3000*
Residu sec	UNE 83957:2018	mg/L	776,0	*75-150*	*50-75*	*≤50*

Com s'observa en els resultats, l'aigua analitzada no presenta agressivitat al formigó.

Les actes de resultats s'adjunten en l'annex 5.

3 GEOLOGIA, HIDROGEOLOGIA I SISMICITAT

3.1 Marc Geològic

La zona d'estudi es situa a la Depressió de l'Ebre, dins de la unitat fisiogràfica anomenada Depressió Central Catalana. La Conca de l'Ebre, durant tot el Terciari, actua com un depocentre endorreic dels sediments, en la major part continentals, procedents del desmantellament de les serralades limítrofes, fins al final del Terciari on s'estableix la xarxa fluvial de l'Ebre provocant l'erosió exorreica cap a la Mediterrània i la sedimentació de dipòsits quaternaris

Els sediments terciaris que constitueixen el substrat semirrocós terciari, en la nostra àrea d'estudi, corresponen a sediments continentals preconsolidats i cimentats de lutites i gresos d'origen continental que van a colmatar la part oriental de la Conca de l'Ebre durant l'Oligocè (Terciari). No s'observa cap estructura tectònica i l'estratificació es disposa subhoritzontal.

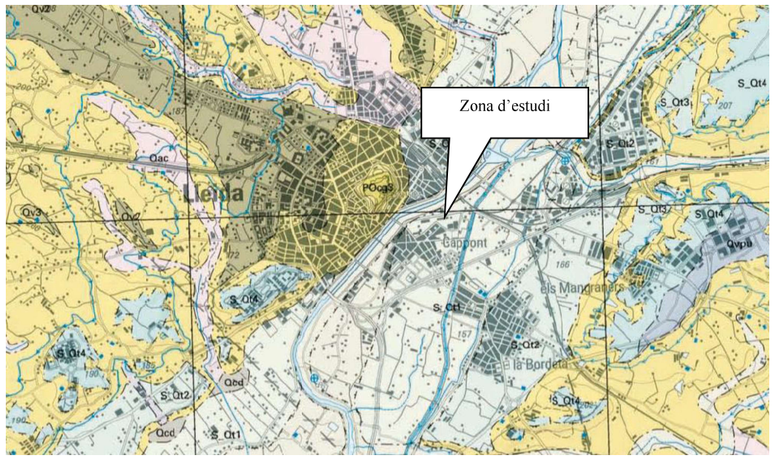

Llegenda: Pomgc4: Lutites amb intercalacions de gresos (Terciari). Qv2: Blocs, graves, sorres i argiles (quaternari). Qac: Dipòsits al·luvials - col·luvials, graves amb matriu sorrenca(quaternari). Qt3: Dipòsits fluvials de riu trenat de procedència pirinenca (quaternari).

Com s'aprecia a la figura, el solar es situa sobre els dipòsits corresponents a dipòsits quaternaris.

3.2 Hidrogeologia

Durant l'execució del sondeig S-2 s'ha detectat la presència de nivell freàtic a 5,4 m de fondària.

A la següent taula s'indica el rang de valors del coeficient de permeabilitat (taula D.28 del CTE) a adoptar per a les unitats litològiques detectades:

Unitat litològica	Clasificació de USCS	Coeficient de permeabilitat, Ks
Reblert (R)	ML*	$10^{-9} < Ks < 10^{-8}$ m/s
Sorra (Q_1)	SC*	$10^{-8} < Ks < 10^{-7}$ m/s
Grava (Q_2)	ML*	$10^{-5} < Ks < 10^{-4}$ m/s
Lutita i gres (ST)	-	$Ks < 10^{-9}$ m/s

* Classificació determinada en base als resultats dels assaigs efectuats. **Classificació interpretada

3.3 Sismicitat

D'acord amb la Norma de Construcció Sismorresistent NCSE-02, la perillositat sísmica del territori es defineix mitjançant el Mapa de Perillositat Sísmica. La perillositat indica la probabilitat d'ocurrència d'un determinat efecte causat per possibles terratrèmols de diferents magnituds o intensitats, durant un determinat període de temps. És l'element bàsic per a l'estimació del risc sísmic d'una regió determinada.

Per al seu càlcul és necessari conèixer la distribució dels terratrèmols en el temps i en l'espai, és a dir, conèixer la sismicitat i la influència dels efectes locals de la zona. Així la sismorresistència dels edificis ha d'estar adaptada a la severitat del moviment del sòl que hagi estat determinada a partir de l'acceleració sísmica. L'acceleració sísmica, a_c, és defineix com:

$$a_c = S \cdot \rho \cdot a_b$$

On:

a_b: acceleració sísmica bàsica, esta definida en relació a la gravetat. En el següent mapa es poden observar les diferents zones definides en el territori espanyol:



ρ: Coeficient adimensional del risc. Per a construccions d'importància normal pren un valor de 1,0

S: Coeficient d'amplificació del terreny. Pren el valor:

Per $\rho \cdot a_b \leq 0{,}1$ g $\quad S = \frac{C}{1.25}$ On: C: Coeficient del terreny. Depèn de les característiques geotècniques del terrenys.

Per $0{,}1\ g < \rho \cdot a_b < 0{,}4\ g \quad S = \frac{C}{1.25} + 3.33 \cdot \left(\rho \cdot \frac{a_b}{g} - 0.1\right) \cdot \left(1 - \frac{C}{1.25}\right)$

Per $0{,}4\ g \leq \rho \cdot a_b \quad S=1{,}0$

Segons el mapa d'acceleracions sísmiques bàsiques, al terme municipal de Lleida es pren un valor inferior a 0,04·g.

A la taula següent es mostra per a cada unitat geotècnica diferenciada el tipus de terreny i el valor del seu coeficient C:

Unitat geotècnica	Tipus de Terreny	Coeficient C
Reblert (R)	IV	2,0
Sorra (Q_1)	III	1,6
Grava (Q_2)	II	1,3
Lutita i gres (ST)	I	1,0

3.4 EXPOSICIÓ AL RADÓ

Segons el Document Bàsic HS Salubritat HS 6 Protecció enfront de l'exposició al radó, el terme municipal de Lleida se situa en un municipi de zona I, per tant es disposarà d'una barrera de protecció amb les característiques marcades per la citada norma a l'apartat 3.1, entre el terreny i els locals habitables de l'edifici, que limiti el pas dels gasos provinents de el terreny.

4 CARACTERITZACIÓ GEOTÈCNICA

En base al registre dels reconeixements efectuats, el perfil geotècnic de la parcel·la està format per una nivell de reblert (R) d'aproximadament 1,0 m, seguit de dos nivells quaternaris: el superior format per sorra (Q_1) amb un gruix de 1,6 – 2,2 m i l'inferior format per grava (Q_2) amb un gruix de 2,0 – 4,9 m. A continuació, i fins la màxima profunditat investigada, es detecta el substrat terciari (ST), format per lutita i gres. A la taula següent es mostra la profunditat d'aparició, i gruix, de cada unitat diferenciada:

Sondeig / DPSH	UNITAT GEOTÈCNICA							
	Reblert (R)		Sorra (Q_1)		Grava (Q_2)		Lutita i gres (ST)	
	Prof. (m)	Potència (m)	Prof. (m)	Potència	Prof. (m)	Potència	Prof. (m)	Potència
S-1	0,0 - 1,0	1,0	1,0 - 2,6	1,6	2,6 - 7,5	4,9	7,5 - 9,0	1,5
S-2	0,0 - 1,0	1,0	1,0 - 3,0	2,0	3,0 - 5,9	2,9	5,9 - 9,0	3,1
P-1*	0,0 - 1,0	1,0	1,0 - 2,8	1,8	2,8 - 6,6	3,8	6,6 - 6,8	0,2
P-2*	0,0 - 1,0	1,0	1,0 - 3,2	2,2	3,2 - 5,2	2,0	5,2 - 6,2	1,0

* Contactes interpretats en base als valors dels cops obtinguts en els assaigs DPSH.

A continuació es caracteritzen les unitats definides:

4.1 Reblert (R)

Tal i com s'aprecia en el registre dels assaigs efectuats, apareix una capa de 1,0 m de gruix constituïda per sorra de gra molt fi, amb cairells de ceràmica, totxo.... Aquesta unitat presenta una densitat variable tal i com reflecteixen els valors dels assaigs penetració efectuats $N_{20\ DPSH}$: 3 – 25 cops. A la següent imatge es mostra el reblert (R):



Detall del reblert (R) extreta del sondeig S-2

En base als resultats dels assaigs es recomana adoptar els següents paràmetres resistents:

Unitat geotècnica	Φ' (º)	C'(T/m^2)	$\gamma_{aparent}$ (T/m^3)	E (T/m^2)
Reblert (R)	28 - 30	0,0 - 0,3	1,85 - 1,95	700 - 1000

4.2 Sorra (Q_1)

Per sota del reblert (R), es detecta un nivell quaternari superior format per sorra de gra fi marró, aquest nivell te un gruix de 1,6 – 2,2 m. Aquesta unitat presenta una densitat de fluixa amb valors de $N_{20\ DPSH}$ = 6 - 13 i N_{30SPT} = 5 – 9. La sorra presenta un golpeig similar al reblert (R), als assaigs de penetració (DPSH i SPT), por tant, el límit entre el reblert (R) i la sorra (Q_1) és molt difícil de establir amb el golpeig del DPSH. El límit d'aquest assaig és aproximat i interpretat. A la següent imatge es mostra l'aspecte de la sorra (Q_1):



Detall de la sorra (Q_1) extret del sondeig S-1

Sobre una mostra extreta del sondeig S-1,a una cota de 1,5 – 2,1 m s'ha realitzat un assaig per determinar el contingut en sulfats en sòls (UNE 83963:2008), donant com resultat 623 mgSO_4/kg sòl, què classifica el material com a no agressiu al formigó.

En base als resultats dels assaigs es recomana adoptar els següents paràmetres resistents per a la sorra (Q_1) són:

Unitat geotècnica	Φ' (º)	C'(T/m^2)	$\gamma_{aparent}$ (T/m^3)	E (T/m^2)
Sorra (Q_1)	26 - 28	0,0	1,70 -1,80	500 - 800

4.3 Grava (Q_2)

Per sota del nivell quaternari superior de sorra (Q_1), es detecta un nivell quaternari inferior format per grava gris – marro amb còdols heteromètrics i subarrodonits i matriu sorrenca de gra fi, aquest nivell te un gruix de 2,0 – 4,9 m. Aquesta unitat presenta una densitat de mitjanament densa a molt densa, amb valors de $N_{20\ DPSH}$ = 13 - 70 cops N_{30SPT} = 27 - 57 cops. A la següent imatge es mostra l'aspecte de la grava (Q_2):



Detall de la grava (Q_2) extret del sondeig S-1

Sobre la mostra M-1 extreta del sondeig S-1 a una fondària de 3,0 – 3,6 m s'ha realitzat un assaig d'identificació i d'agressivitat, els resultats dels quals es mostren a continuació:

ASSAIG		S - 1 M - 2: 3,0 - 5,0 m Graves (Q_2)
GRANULOMETRIA (% Passa)	# 5 UNE	50,7
	#0,4 UNE	25,5
	# 0,08 UNE	25,5
LÍMITS D'ATTERBERG	W_L	14,7
	Ip	2,3
CLASSIFICACIÓ USCS		GM
AGRESSIVITAT	mg SO_4/kg sòl	233

Com s'observa en els resultats la fracció granular és predominat, representada per un 49,3 % de grava i un 25,2 % de sorra. El percentatge de fracció fina és del 25,5% i presenta una plasticitat de 5,8. Segons la USCS (*unified soil clasification system* o en català el sistema unificat de classificació de sòls) aquesta unitat es classifica com a grava tipus GM. D'altra banda, el contingut en sulfats és baix pel que es tracta de sòls no agressius al formigó.

En base als resultats dels assaigs es recomana adoptar els següents paràmetres resistents per a la grava son:

Unitat geotècnica	Φ' (º)	C'(T/m^2)	$\gamma_{aparent}$ (T/m^3)	E (T/m^2)
Grava (Q_2)	32 - 34	0,0	1,80 - 1,90	2500 - 5000

4.4 Lutita i gres (ST)

Per sota de la grava (Q_2), i fins la profunditat màxima investigada, es detecta el substrat terciari (ST), format principalment de gres de gra fi marró amb intercalacions lutita sorrenca de tons marrons. Aquesta unitat presenta una consistència dura, amb valors de $N_{20\ DPSH}$ > 46 cops N_{30SPT} > 45 cops. La part superior es troba alterada. Geotècnicament es caracteritza com una roca de duresa baixa amb un valor de la compressió simple superior a 33,6 kg/cm^2. A la següent imatge es mostra l'aspecte de lutita i gres (ST):



Detall de lutita i gres (ST) extret del sondeig S-1

Sobre una mostra extreta del sondeig S-1,a una cota de 7,0 – 7,2 m s'ha realitzat un assaig per determinar el contingut en sulfats en sòls (UNE 83963:2008), donant com resultat 158 mgSO_4/kg sòl, què classifica el material com a no agressiu al formigó.

En base als resultats dels assaigs es recomana adoptar els següents paràmetres resistents per a la lutita i gres son:

Unitat geotècnica	Φ' (º)	C'(T/m^2)	$\gamma_{aparent}$ (T/m^3)	E (T/m^2)	q_u (kg/cm^2)
Lutita i Gres (ST)	28 - 30	5,0 - 10,0	2,2 - 2,4	10000 - 50000	10,0 - 50,0

5 ANÀLISI DE LA FONAMENTACIÓ DE L'EDIFICI

Perfil geotècnic

En base al registre dels reconeixements efectuats, el perfil geotècnic de la parcel·la està format per una nivell de reblert (R) d'aproximadament 1,0 m i una densitat de una densitat variable ($N_{20\ DPSH}$: 3 – 25 cops), seguit de dos nivells quaternaris: el superior format per sorra (Q_1) fluixa ($N_{20\ DPSH}$ = 6 - 13 / N_{30SPT} = 5 – 9) amb un gruix de 1,6 – 2,2 m i l'inferior format per grava (Q_2) densa ($N_{20\ DPSH}$ = 13 - 70 / N_{30SPT} = 27 - 57) amb un gruix de 2,0 – 4,9 m. A continuació, i fins la màxima profunditat investigada, es detecta el substrat terciari (ST), format per lutita i gres de consistència dura ($N_{20\ DPSH}$ > 46 cops / N_{30SPT} > 45 cops / .q_u = 33,6 kg/cm^2).

Durant l'execució del sondeig S-2 s'ha detectat la presència de nivell freàtic a 5,4 m.

Fonamentació de l'edifici existent

Segons dades obtingudes d'una cala realitzada el dia 20/06/2025, la fonamentació de l'edificació estaria recolzada a uns 3,3 m de fondària sobre el nivell de grava (Q_2). A les següents fotografies s'observa la calicata executada per poder observar la fonamentació:





Vistes de la cala efectuada



Vistes de l'acopi de terres extret i de la rasa

En base a les dades disponibles el mur de la façana de l'edifici estaria recolzat sobre la grava a 3,3 m de fondària. Cal efectuar cales complementàries per validar la hipòtesis adoptada.

A continuació es determina la tensió admissible del mur recolzat a 3,3 m de fondària sobre la grava (Q_2).

Càlcul de la tensió admissible de la fonamentació

Per al càlcul de la tensió admissible per al mur a la grava (Q_2) s'ha emprat l'expressió de càlcul recomanada al CTE, que parteix de l'expressió de Terzghi aplicant la hipòtesis drenada (llarg termini):

$$q_h = c_k \cdot N_c \cdot s_c + q_{ok} \cdot N_q \cdot s_q + \frac{1}{2} \cdot B^* \cdot \gamma_k \cdot N_\gamma \cdot s_\gamma$$

On:

q_h = Pressió vertical d'enfonsament (o resistència característica del terreny)
q_{ok}= Pressió vertical característica al voltant del fonament al nivell de la base
c_k = Valor característic de la cohesió del terreny
B*= Ample equivalent del fonament
γ_k = Pes específic característic del terreny, per sota de la base del fonament
N_c, N_q, N_γ = Factors de capacitat de càrrega
s_c, s_q, s_γ = Coeficient corrector d'influència. Factors en planta del fonament.

Considerant:

Unitat de recolzament	C' (T/m^2)	ϕ' (º)	γ_{ap} (T/m^3)
Grava (Q_2)	0,0	34	1,90

Els factors de capacitat de càrrega seran:

Unitat de recolzament	N_c	N_q	N_γ
Grava (Q_2)	43,30	30,54	30,23

Els valors dels coeficients de forma (s) adopten un valor de:

Tipus de fonamentació	S_c	S_q	S_γ
Mur	1,0	1,1	1,0

El valor de q_{ok} a considerar en el càlcul serà la pressió vertical total, deguda a la sobrecàrrega del nivell de base de la fonamentació i al voltant d'aquesta. L'expressió de càlcul queda de la següent manera:

$$q_h = q_{ok} \cdot N_q \cdot s_q + \frac{1}{2} B^* . \gamma_k \cdot N_\gamma \cdot S_\gamma$$

El valor que pren cadascun dels factors que intervenen en l'expressió anterior per les condicions imposades (càrrega ràpida sense drenatge) seran els següents:

$$q_{ok} = D(m) \cdot \gamma_{ap} \left(\frac{T}{m^3}\right)$$

On D és l'espessor de terreny situat sobre el pla de recolzament de la fonamentació.

A la càrrega d'enfonsament calculada se li aplica un coeficient de seguretat de 3 per a obtenint:

Tipus de fonamentació	Tensió admissible (kg/cm^2)	B (m)
Mur	2,5	1,5

A la tensió admissible obtinguda amb l'expressió descrita se li ha calculat, a mode de comprovació, els assentaments que es produeixen tenint en compte el mòdul elàstic de la grava (Q_2). Els assentaments immediats en un sòl homogeni i isòtrop, calculat d'acord amb la teoria clàssica de l'elasticitat ve donat per la fórmula:

$$s = p \cdot B \cdot \left(\frac{1-\nu^2}{E}\right) \cdot K_0$$

P = Pressió aplicada
B = Ample de la fonamentació
E = Mòdul de deformació
ν = Coeficient de Poisson
K_0 = Coeficient d'influència

Introduint en l'expressió els valors corresponents s'obtenen, els assentaments següents:

Tipus de fonamentació	Tensió admissible (kg/cm^2)	B (m)	E (T/m²)	ν	K_0	S (cm)
Mur	2,5	1,5	4000	0,3	2,53	2,1

El coeficient de balast (considerant una placa de 1 peu^2) la grava (Q_2) és, segons la taula 1.1 del Jiménez Salas, de 10 kg/cm^3.

Per verificar les hipòtesis de càlcul efectuades i validar el valor de la tensió admissible obtinguda cal que s'amplïi l'estudi de l'estructura de l'edifici i es realitzi una campanya de treballs complementària per aprofundir en el coneixement dels següents aspectes:

- Efectuar mesures per establir i verificar el gruix o ample dels murs (B).
- Cal disposar de la baixada de càrregues, especialment de la càrrega a la que treballa el mur en kg/cm^2
- Un cop conegudes les dimensions dels fonaments i les baixades de càrregues es podrà establir la tensió a la que treballa la fonamentació actual i es podrà verificar si supera el valor de la tensió admissible obtingut.

Restem a la seva disposició per atendre qualsevol consulta.

Lleida, juliol de 2025





F: D. Enric Capella Cavallé
Director Tècnic
Enginyer Geòleg
Nº de Col·legiat 5036
Geoplanning S.L.

F.D. Eva Agut Botines
Geòloga
Nº Col·legiada: 7890
Per Geoplanning S.L.

ANNEXES

ICEC by GEOPLANNING
Informe 4355 N.O. 4585/2025

ANNEX 1. PLANTA DE SITUACIÓ DELS RECONEIXEMENTS

Estudi geotècnic per al projecte de reforma del Xalet dels Camps Elisis.
Terme municipal de Lleida

ANNEX 2. PERFILS GEOLÒGICS - GEOTÈCNICS

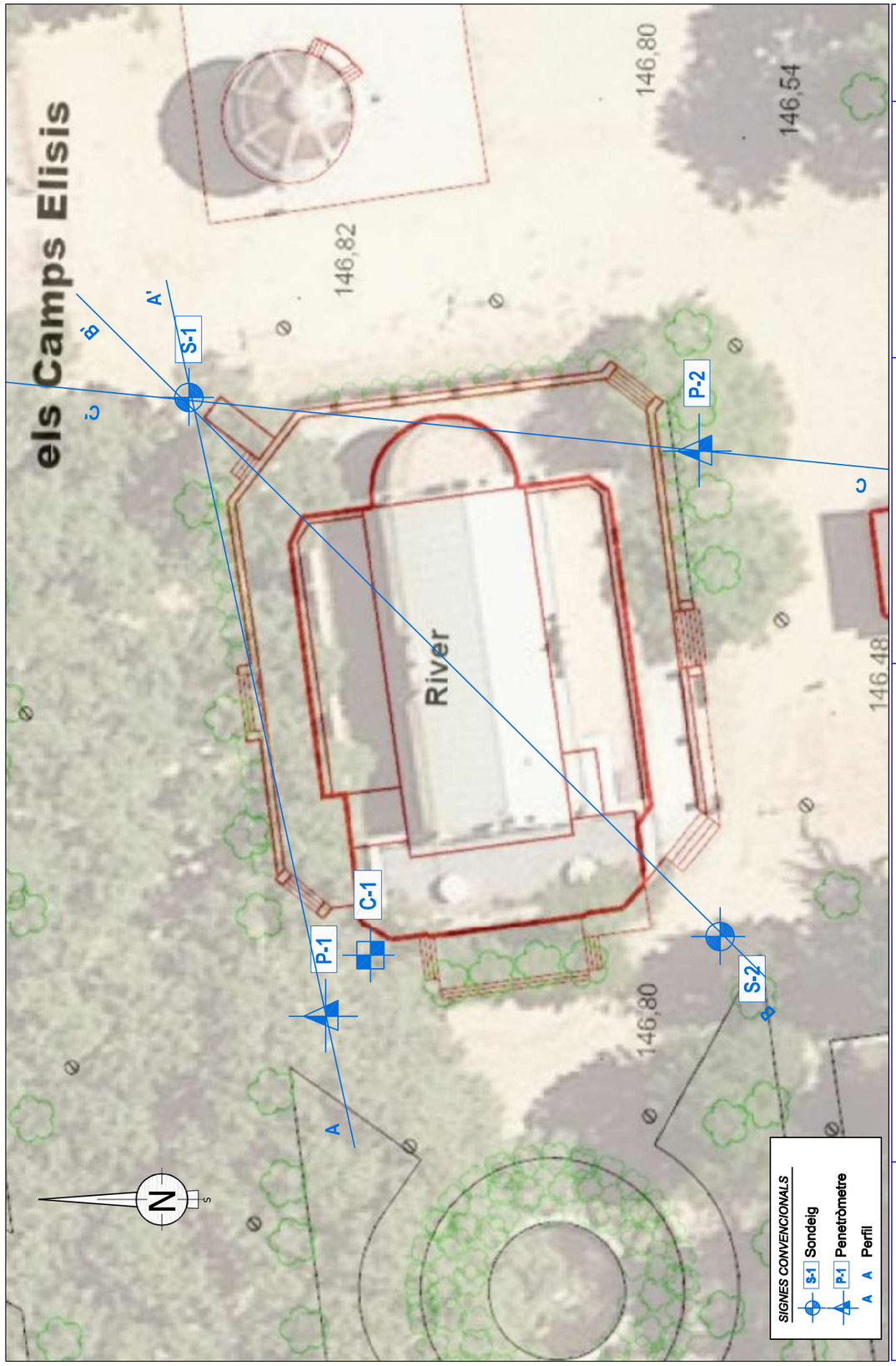

Estudi geotècnic per al projecte de reforma del Xalet dels Camps Elisis.
Terme municipal de Lleida

Croquis de l'edifici

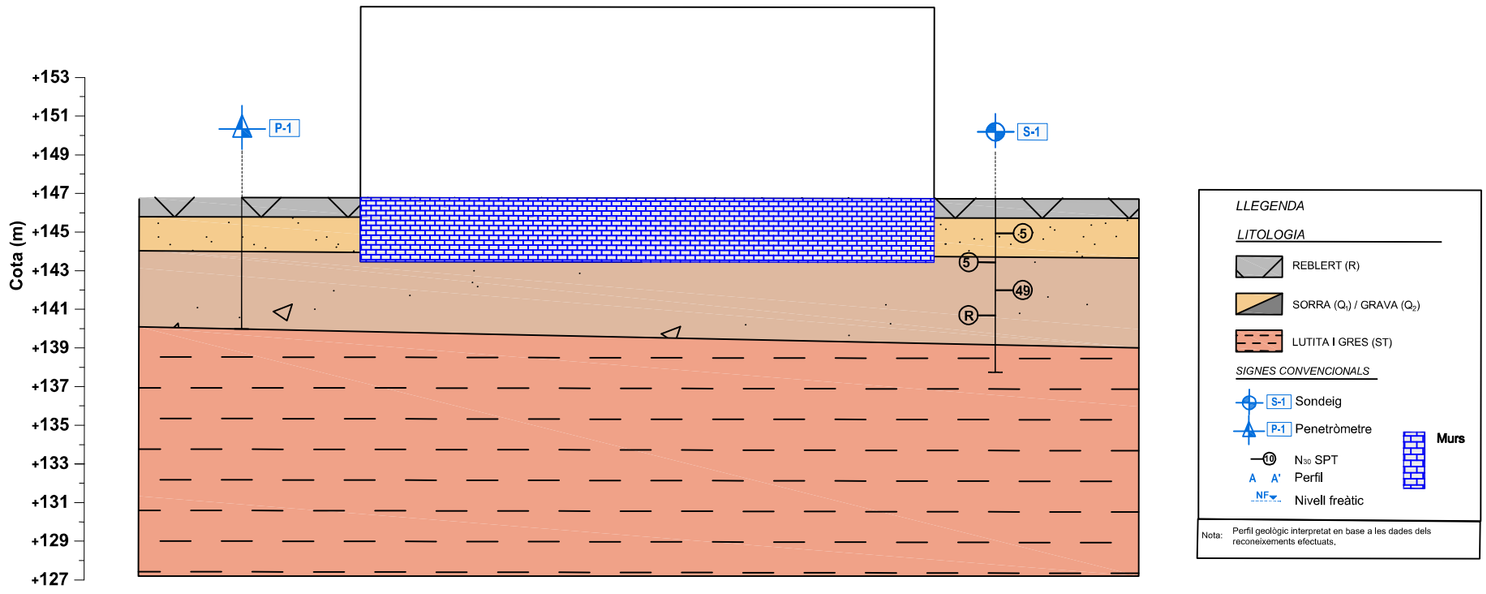

ICEC by GEOPLANNING	Projecte: ESTUDI GEOTÈCNIC PER A LA REFORMA DEL XALET DELS CAMPS ELISIS. TERME MUNICIPAL DE LLEIDA.	Plànol: Perfil longitudinal A/A' - ref.4585 / 2025	Escala: DinA-4 E - 1:300 0 3 6 m Gràfica	Pàgina 1 de 1

Croquis de l'edifici

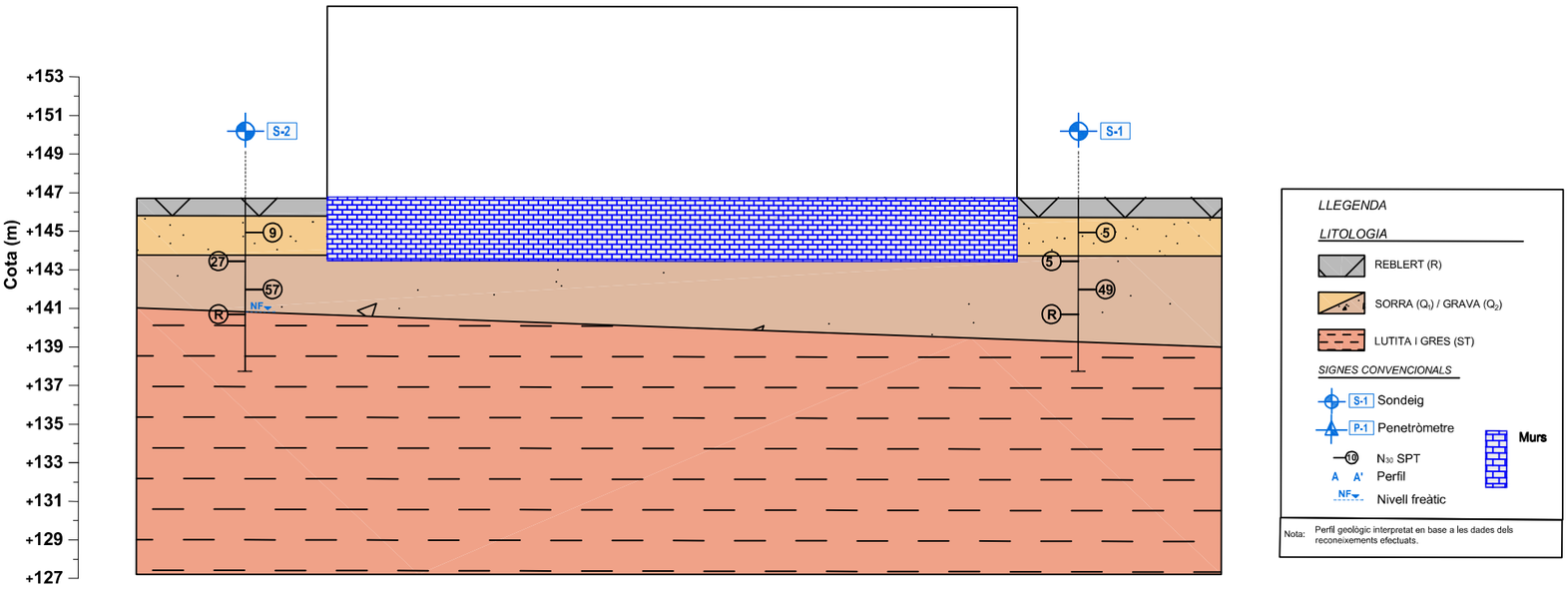

ICEC by GEOPLANNING	Projecte: ESTUDI GEOTÈCNIC PER A LA REFORMA DEL XALET DELS CAMPS ELISIS. TERME MUNICIPAL DE LLEIDA.	Plànol: Perfil longitudinal A/A' - ref.4585 / 2025	Escala: DinA-4 E - 1:300 0 3 6 m Gràfica	Pàgina 1 de 1

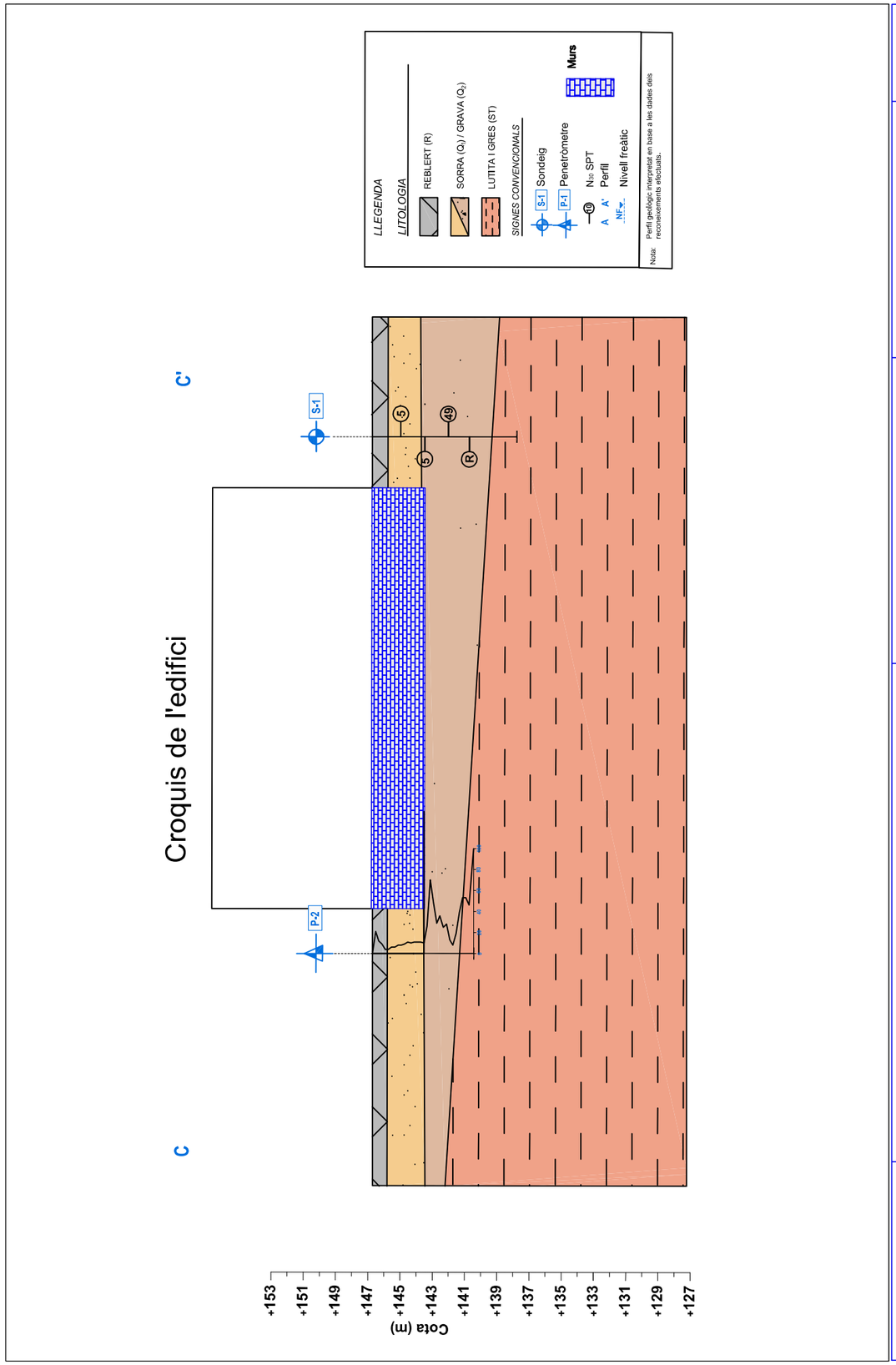

ANNEX 3. REGISTRE DELS SONDEIGS

ICEC by GEOPLANNING

PROJECTE: ESTUDI GEOTÈCNIC PER A LA REFORMA DEL XALET DELS CAMPS ELISIS. TERME MUNICIPAL DE LLEIDA.

S-1 SONDEIG

DADES DEL SOLICITANT:
Client: AJUNTAMENT DE LLEIDA NIF: P2515100OB
Direcció: PL. PAERIA, 1. 25007. LLEIDA

Referència: 4585/2025

DADES DE L'ESTUDI:
DATA: 08/07/2025 COTA: + 146.80 m Geòleg de camp: EVA AGUT Sondista: PEDRO Màquina: RL-46L FULL: 1 DE: 1

PERFORACIÓ TIPUS	ø (mm)	REVESTIMENT	PROFUNDITAT MANIOBRA (m.)	PROFUNDITAT (m.)	TALL LITOLÒGIC	DESCRIPCIÓ DEL TERRENY	RECUPERACIÓ %	RQD %	FRACTURES (30cm)	GRAU DE METEORITZACIÓ	MOSTRES I ASSAIGS: TIPUS I COTA	MOSTRES I ASSAIGS: N/30
B-W	113	SI		1		**REBLERT** Sorra amb còdols de gres i restes de totxanes.						
				2		**SÒL QUATERNARI** Sorra de gra fi de color marró.					1.50 SPT–1 MA–1 2.10	5
				2.6		Grava de color gris envoltada de matriu sorrenca fina.					3.00 SPT–2 3.60	5
	98			4							M–2 4.50	
				5							SPT–3 5.00	49
				6							6.00 SPT–4 6.10	R
				7								
T-W	86	NO		7.6 8		**SUBSTRAT TERCIARI** Lutites de color marró vermellós.						
				9		FI DE SONDEIG: 9.00 m						
				10								

ASSAIGS DE LABORATORI

HUMITAT NATURAL (%)	DENSITAT SECA (gr/cm³)	DENSITAT APARENT (gr/cm³)	DENSITAT REL.PART. (gr/cm³)	LIMITS ATTERBERG WL	LIMITS ATTERBERG IP	GRANULOMETRIA (%PASA) #5	#0.4	#0.08	COMPRESSIÓ SIMPLE (kg/cm²)	RESISTÈNCIA AL TALL C' (kg/cm²)	RESISTÈNCIA AL TALL ø'	SULFATS (SO_4) (mg/kg)	AGRESSIVITAT EHE SÒLS	BAUMANN–GULLY (m/kg)	CLASSIFICACIÓ U.S.C.S.	OBSERVACIONS
												623				
				14,7	2,3	50,7	25,5	13,7				243			GM	

(1) LLEVAMOSTRA: S.P.T: E.ESTANDAR (UNE 103800:1992) / BATERIA SIMPLE (XP P94-202) / M.I: MOSTRA INALTERADA (XP P94-202) / T.P: TESTIMONI PARAFINAT
B: Bateria senzilla T: Bateria doble D: Diamant W: Widia J.R.C: Joint Rugosity Coefficient Ox: Òxids Py: Pirita Ca: Calcita Q: Quars Ar: Argila S: Sorra

Notes:

OBSERVACIONS:
SPT-4 REALITZAT AMB PUNTA CEGA
NO ES DETECTA NIVELL FREÀTIC

Data d'emissió: 10/07/2025

Re: 18/8

SONDEIG S-1



EMPLAÇAMENT SONDEIG



CAIXA N°1. DE 0.00 A 3.00 m.



CAIXA N°2. DE 3.00 A 6.00 m.



SPT N°1. DE 1.50 A 2.10 m.



SPT N°2. DE 3.00 A 3.60 m.



CAIXA N°3. DE 6.00 A 9.00 m.



SPT N°3. DE 4.50 A 5.10 m.

PROJECTE:	PLÀNOL:	FULL:	Referència: 4585 / 2025	ICEC by GEOPLANNING
ESTUDI GEOTÈCNIC PER A LA REFORMA DEL XALET DELS CAMPS ELISIS. TERME MUNICIPAL DE LLEIDA	*Registre fotogràfic del sondeig S-1*	1 de 1		

ICEC by GEOPLANNING

PROJECTE: ESTUDI GEOTÈCNIC PER A LA REFORMA DEL XALET DELS CAMPS ELISIS. TERME MUNICIPAL DE LLEIDA.

S-2 SONDEIG

DADES DEL SOLICITANT:
Client: AJUNTAMENT DE LLEIDA — NIF: P2515100OB
Direcció: PL. PAERIA, 1. 25007. LLEIDA

Referència: 4585/2025

DADES DE L'ESTUDI:
DATA: 08/07/2025 — COTA: + 146.70 m — Geòleg de camp: EVA AGUT — Sondista: PEDRO — Màquina: RL-46L — FULL: 1 DE: 1

PERFORACIÓ TIPUS	ø (mm)	REVESTIMENT	PROFUNDITAT MANIOBRA (m.)	PROFUNDITAT (m.)	TALL LITOLÒGIC	DESCRIPCIÓ DEL TERRENY
B-W	113	SI		1		**REBLERT** Sorra de gra mitjà - fi una mica llimosa amb còdols de totxos i ciment.
				2		**SÒL QUATERNARI** Sorra de gra fi de color marró amb grava dispersa.
				3		Grava subarrodonida amb matriu sorrenca de gra fi (còdols heterométrics)
				4		
				5		NF: 5,4 m
				6		**SUBSTRAT TERCIARI** Lutita de gra fi de color marró, alterada.
T-W	86	NO		7		Gres de gra fi de color gris marronós ocre.
				8		Lutita de color marró vermellós T.
				9		FI DE SONDEIG: 9.00 m
				10		

RECUPERACIÓ % (20 40 60 80) — RQD % (20 40 60 80) — FRACTURES (30cm) (1 16 32 64) — GRAU DE METEORITZACIÓ (I II III IV V VI)

MOSTRES I ASSAIGS TIPUS I COTA	N/30
2.00	
SPT-1	4 5 4 5 — 9
2.60	
3.00	
SPT-2	10 12 10 14 — 22
3.60	
4.50	
SPT-3	19 25 32 15 — 57
5.10	
5,40	
6.00	
SPT-4	23 20 25 R — 55
6.60	
M-1	
T-1	

ASSAIGS DE LABORATORI

HUMITAT NATURAL (%)	DENSITAT SECA (gr/cm³)	DENSITAT APARENT (gr/cm³)	DENSITAT PART SÒLIDA (gr/cm³)	LIMITS ATTERBERG WL	LIMITS ATTERBERG IP	GRANULOMETRIA (%PASA) #5	#0.4	#0.08	COMPRESSIÓ SIMPLE (kg/cm²)	RESISTÈNCIA AL TALL C' (kg/cm²)	RESISTÈNCIA AL TALL ø'	SULFATS (SO_4) (mg/kg)	AGRESSIVITAT EHE SÒLS	BAUMANN-GULLY (m³/kg)	CLASSIFICACIÓ U.S.C.S	OBSERVACIONS
												158				
										33,6						

Mostra d'aigua: 08/07/2025 — pH: 7.9 — Magnesi: 6 mg/l — CO2 agressiu: 0 mg/l — Sulfats: 167 mg/l — No agressiva — Amoni: 0 mg/l — Residu sec: 776mg/l

(1) **LLEVAMOSTRA:** S.P.T: E.ESTANDAR (UNE 103800:1992) / BATERIA SIMPLE (XP P94-202) / M.I: MOSTRA INALTERADA (XP P94-202) / T.P: TESTIMONI PARAFINAT
B: Bateria senzilla T: Bateria doble D: Diamant W: Widia J.R.C: Joint Rugosity Coefficient Ox: Òxids Py: Pirita Ca: Calcita Q: Quars Ar: Argila S: Sorra

Notes:

OBSERVACIONS:
STP-2 I SPT-3 REALITZAT AMB PUNTA CEGA
ES DETECTA NIVELL FREÀTIC A 6,00 M

Data d'emissió: 10/07/2025

Re: 18/8

SONDEIG S-2



EMPLAÇAMENT SONDEIG


CAIXA N°1. DE 0.00 A 3.00 m.



CAIXA N°2. DE 3.00 A 6.00 m.



CAIXA N°3. DE 6.00 A 9.00 m.


SPT N°1. DE 2.00 A 2.60 m.


SPT N°4. DE 6.00 A 6.60 m.

PROJECTE:	PLÀNOL:	FULL:	Referència: 4585/2025	
ESTUDI GEOTÈCNIC PER A LA REFORMA DEL XALET DELS CAMPS ELISIS. TERME MUNICIPAL DE LLEIDA	*Registre fotogràfic del sondeig S-2*	1 de 1		ICEC by GEOPLANNING

ANNEX 4. REGISTRE DELS DPSH

ICEC by GEOPLANNING

PROJECTE: ESTUDI GEOTECNIC PER A LA REFORMA DEL XALET
REFERENCIA: 4585 / 2025
SITUACIO: CAMPS ELISIS. TERME MUNICIPAL DE LLEIDA
DATA: 07/07/2025
SUPERVISOR: PEDRO
COTA INICI: + 146.8 m.
PROFUNDITAT DE REBUIG: + 6.8 m,
NIVELL FREÀTIC: -

P-1

pàg 1 de 1

DADES DEL PETICIONARI		
	NOM:	Ajuntament de Lleida
	DIRECCIÓ:	PL. Paeria,1 Lleida
	NIF	P2515100B

PROSPECCIÓ: Prova contínua de penetració dinàmica superpesada (DPSH): UNE 103801:1994
massa: 63,5 Kg Àrea de la puntassa: 20 cm²
Alçada de caiguda: 76,0 cm Diàmetre varillatge: 32 mm
S'han efectuat mesures amb la clau dinanomètrica cada metre d'encastament de la puntassa.
Els valors obtinguts no han superat els 200 Nm.

PROF.	Nº COPS/20
0,0	0
0,2	23
0,4	25
0,6	10
0,8	5
1,0	3
1,2	9
1,4	9
1,6	9
1,8	9
2,0	9
2,2	9
2,4	9
2,6	9
2,8	13
3,0	37
3,2	32
3,4	22
3,6	31
3,8	38
4,0	18
4,2	11
4,4	15
4,6	29
4,8	28
5,0	43
5,2	39
5,4	40
5,6	39
5,8	32
6,0	22
6,2	20
6,4	5
6,6	19
6,8	100

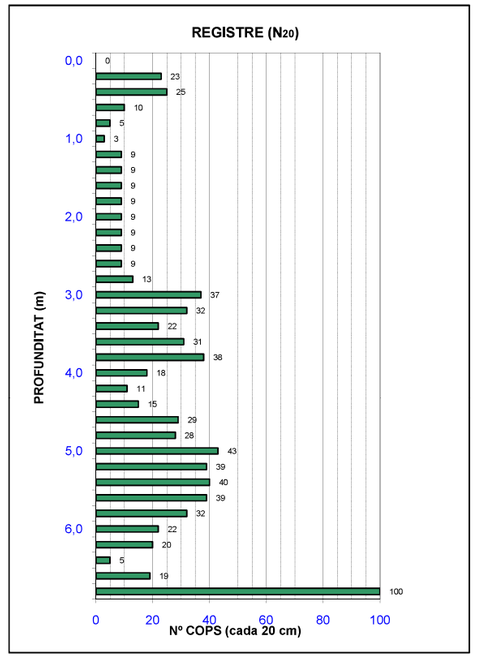



OBSERVACIONS:

Data d'emissió
17/07/2017

ANNEX 5. REGISTRE DE LA CALA

ICEC
by GEOPLANNING

PROJECTE:	ESTUDI GEOTECNIC PER A LA REFORMA DEL XALET
REFERENCIA:	4585 / 2024
SITUACIO:	CAMPS ELISIS. TERME MUNICIPAL DE LLEIDA
DATA:	14/07/2025
SUPERVISOR:	ALBERT MAMADOU
COTA INICI:	+ 146.8 m.
PROFUNDITAT DE REBUIG:	+ 6.2 m,
NIVELL FREÀTIC:	-

P-2

pàg 1 de 1

DADES DEL PETICIONARI		
	NOM:	Ajuntament de Lleida
	DIRECCIÓ:	PL. Paeria,1 Lleida
	NIF	P2515100B

PROSPECCIÓ: Prova contínua de penetració dinàmica superpesada (DPSH): UNE 103801:1994
massa: 63,5 Kg Àrea de la puntassa: 20 cm²
Alçada de caiguda: 76,0 cm Diàmetre varillatge: 32 mm
S'han efectuat mesures amb la clau dinanomètrica cada metre d'encastament de la puntassa.
Els valors obtinguts no han superat els 200 Nm.

PROF.	Nº COPS/20
0,0	0
0,2	21
0,4	12
0,6	9
0,8	4
1,0	4
1,2	6
1,4	6
1,6	8
1,8	8
2,0	9
2,2	11
2,4	10
2,6	11
2,8	11
3,0	11
3,2	10
3,4	26
3,6	70
3,8	48
4,0	29
4,2	36
4,4	25
4,6	28
4,8	13
5,0	8
5,2	19
5,4	39
5,6	53
5,8	53
6,0	46
6,2	100

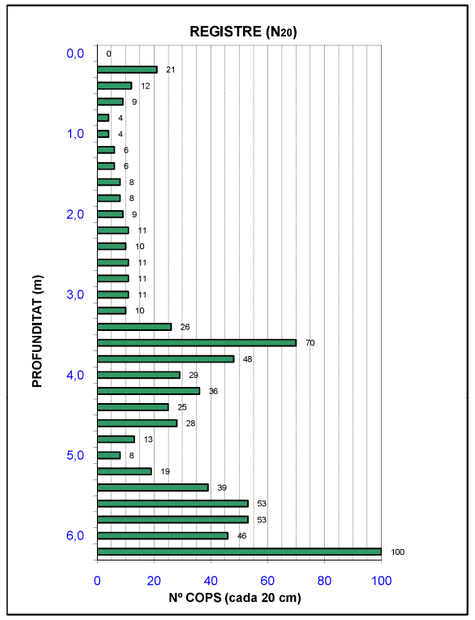



OBSERVACIONS:

Data d'emissió
17/07/2025

ANNEX 5. ASSAIGS DE LABORATORI



ICEC
by GEOPLANNING
Geoplanning Estudis Geotècnics S.L.
Pol. Ind. Camí dels Frares C/C
Parcel·la 22 Nau 1 - 25190 Lleida
Tel: 973 24 76 14 www.iceccontrol.com

Obra: 4355
Mostra: 4586/2025
NIF: 515100B
PETICIONARI:
AJUNTAMENT DE LLEIDA
PL. PAERIA, 1
25007 - LLEIDA
Lleida

ACTA DE RESULTATS

OBRA: Estudi geotècnic per al projecte de reforma de l'edifici del Café Teatre. Camps Elisis. LLEIDA.

Mostra recollida a obra. Albarà: R126729 08/07/2025

MOSTRA:

Sondeig S-1, mostra M-1, profunditat 1.5 a 2.1 m.

ASSAIGS REALITZATS:

1 Determinació del contingut en ió sulfat, s/norma UNE 83963:2008 ERRATUM:2011

Lleida, 31/07/2025

TÈCNIC DIRECTOR DE L'ÀMBIT

PERALTA GUAL JORGE - 437302

2025.07.31 11:48:53

Signer:
CN=PERALTA GUAL JORGE - 43730280P
C=ES
2.5.4.5=IDCES-43730280P,2.5.4.42=JORGE

Public key:

Jordi Peralta Gual

TÈCNIC DIRECTOR DEL LABORATORI:

Aitor Fernández Colomina

Laboratori d´Assaigs amb Declaració Responsable per al control de qualitat. L´abast d´actuació està inclòs a la Declaració Responsable està inscrita al Registre General del Codi Tècnic de l´Edificació i es pot consultar a www.gencat.cat i www.codigotecnico.org. Més informació de Geoplanning Estudis Geotècnics S.L. a www.iceccontrol.com. Els resultats lliurats en aquesta Acta de Resultats d´Assaigs es refereixen només a la mostra recollida o remesa al Laboratori i a les normes de referència de cada assaig. Es prohibeix la reproducció i publicació total o parcial d´aquesta Acta de Resultats d´Assaigs sense el consentiment previ de Geoplanning Estudis Geotècnics SL.

ICEC
by GEOPLANNING
Geoplanning Estudis Geotècnics S.L.
Pol. Ind. Camí dels Frares C/C
Parcel·la 22 Nau 1 - 25190 Lleida
Tel: 973 24 76 14 www.iceccontrol.com

Obra: 4355
Mostra: 4586/2025
NIF: 515100B
PETICIONARI:
AJUNTAMENT DE LLEIDA
PL. PAERIA, 1
25007 - LLEIDA
Lleida

MOSTRA:
Sondeig S-1, mostra M-1, profunditat 1.5 a 2.1 m.

ACTA DE RESULTATS

Assaig núm: 51509

SO0148 - Determinació del contingut en ió sulfat S/UNE 83963:2008 ERRATUM:2011		
Contingut de l´ió sulfat	mg/kg sòl sec	**623**
Tipus d´exposició		**No agressiva**
S´avalua el tipus d´exposició segons l´article 8.2.3 de l´EHE i l´article 27.1 del Codi Estructural 2021		

ICEC
by GEOPLANNING
Geoplanning Estudis Geotècnics S.L.
Pol. Ind. Camí dels Frares C/C
Parcel·la 22 Nau 1 - 25190 Lleida
Tel: 973 24 76 14 www.iceccontrol.com

Obra: 4355
Mostra: 4587/2025
NIF: 515100B
PETICIONARI:
AJUNTAMENT DE LLEIDA
PL. PAERIA, 1
25007 - LLEIDA
Lleida

ACTA DE RESULTATS

OBRA: Estudi geotècnic per al projecte de reforma de l'edifici del Café Teatre. Camps Elisis. LLEIDA.

Mostra recollida a obra. Albarà: R126729 08/07/2025

MOSTRA:
Sondeig S-1, mostra M-2, profunditat de 3.0 a 5.0 m.

ASSAIGS REALITZATS:

1 Anàlisi granulomètrica de sòls per tamisat, s/norma UNE-EN ISO 17892-4:2019

1 Determinació dels límits d'Atterberg, s/norma UNE-EN ISO 17892-12:2019

1 Determinació del contingut en ió sulfat, s/norma UNE 83963:2008 ERRATUM:2011

Lleida, 28/07/2025

TÈCNIC DIRECTOR DE L'ÀMBIT
PERALTA GUAL JORGE - 437302

2025.07.28 16:43:53
Signer:
CN=PERALTA GUAL JORGE - 43730280P
C=ES
2.5.4.5=IDCES-43730280P/2.5.4.42=JORGE
Public key:

Jordi Peralta Gual

TÈCNIC DIRECTOR DEL LABORATORI:

Aitor Fernández Colomina

Laboratori d´Assaigs amb Declaració Responsable per al control de qualitat. L´abast d´actuació està inclòs a la Declaració Responsable està inscrita al Registre General del Codi Tècnic de l´Edificació i es pot consultar a www.gencat.cat i www.codigotecnico.org. Més informació de Geoplanning Estudis Geotècnics S.L. a www.iceccontrol.com. Els resultats lliurats en aquesta Acta de Resultats d´Assaigs es refereixen només a la mostra recollida o remesa al Laboratori i a les normes de referència de cada assaig. Es prohibeix la reproducció i publicació total o parcial d´aquesta Acta de Resultats d´Assaigs sense el consentiment previ de Geoplanning Estudis Geotècnics SL.

ICEC
by GEOPLANNING
Geoplanning Estudis Geotècnics S.L.
Pol. Ind. Camí dels Frares C/C
Parcel·la 22 Nau 1 - 25190 Lleida
Tel: 973 24 76 14 www.iceccontrol.com

Obra: 4355
Mostra: 4587/2025
NIF: 515100B
PETICIONARI:
AJUNTAMENT DE LLEIDA
PL. PAERIA, 1
25007 - LLEIDA
Lleida

MOSTRA:
Sondeig S-1, mostra M-2, profunditat de 3.0 a 5.0 m.

ACTA DE RESULTATS

Assaig núm: 51510

Humitat higroscópica	0.1 %

SO0003 - Anàlisi granulomètrica s/ UNE 103101:1995															
Tamis (mm)	50	40	25	20	12.5	10	8	5	4	2	0.5	0.4	0.25	0.08	0.063
Passa (%)	100.0	96.6	88.2	84.4	72,5	67.0	61.0	50.7	46.2	37.9	27.2	25.5	21.0	13,7	12,9

Corba granulomètrica

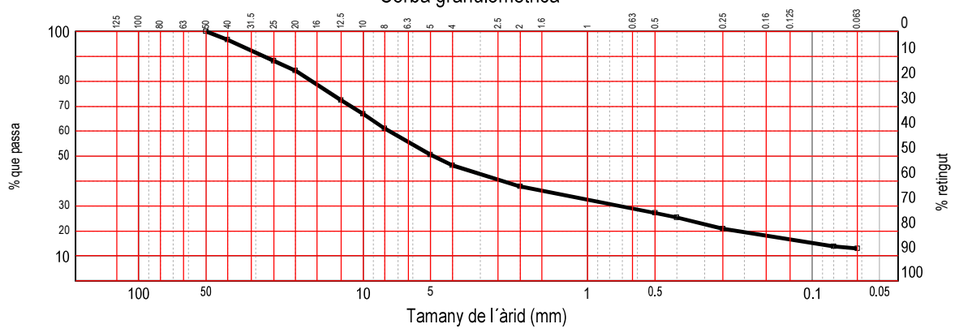

Assaig núm: 51511

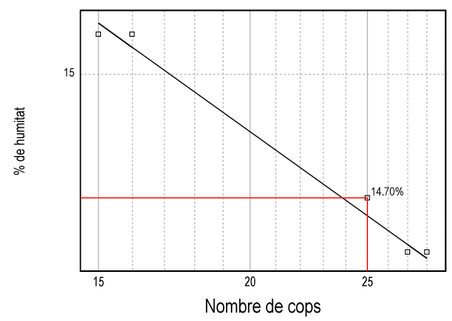

Àbac de Casagrande

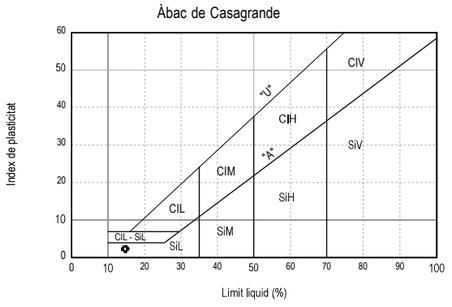

SO0004 - Límits d'Atterberg, s/ UNE-EN ISO 17892:12:2019	
Límit líquid (%)	14.7
Límit plàstic (%)	12.4
Index de plasticitat	2.3

ICEC
by GEOPLANNING
Geoplanning Estudis Geotècnics S.L.
Pol. Ind. Camí dels Frares C/C
Parcel·la 22 Nau 1 - 25190 Lleida
Tel: 973 24 76 14 www.iceccontrol.com

Obra: 4355
Mostra: 4587/2025
NIF: 515100B
PETICIONARI:
AJUNTAMENT DE LLEIDA
PL. PAERIA, 1
25007 - LLEIDA
Lleida

MOSTRA:
Sondeig S-1, mostra M-2, profunditat de 3.0 a 5.0 m.

ACTA DE RESULTATS

Classificació USCS S/ASTM D2487
GM : Grava llimosa amb sorra

Classificació AASHTO M145 (ASTM D3282)
Grupo: A-1-b (0) Materials granulars. Fragments de roca, grava i sorra

Assaig núm: 51512

SO0148 - Determinació del contingut en ió sulfat S/UNE 83963:2008 ERRATUM:2011		
Contingut de l´ió sulfat	mg/kg sòl sec	**243**
Tipus d´exposició		**No agressiva**
S´avalua el tipus d´exposició segons l´article 8.2.3 de l´EHE i l´article 27.1 del Codi Estructural 2021		

ICEC
by GEOPLANNING
Geoplanning Estudis Geotècnics S.L.
Pol. Ind. Camí dels Frares C/C
Parcel·la 22 Nau 1 - 25190 Lleida
Tel: 973 24 76 14 www.iceccontrol.com

Obra: 4355
Mostra: 4588/2025
NIF: 515100B
PETICIONARI:
AJUNTAMENT DE LLEIDA
PL. PAERIA, 1
25007 - LLEIDA
Lleida

ACTA DE RESULTATS

OBRA: Estudi geotècnic per al projecte de reforma de l'edifici del Café Teatre. Camps Elisis. LLEIDA.

Mostra recollida a obra. Albarà: R126729 08/07/2025

MOSTRA:
Sondeig S-2, mostra M-1, profunditat de 7.0 a 7.2 m.

ASSAIGS REALITZATS:

1 Determinació del contingut en ió sulfat, s/norma UNE 83963:2008 ERRATUM:2011

Lleida, 31/07/2025

TÈCNIC DIRECTOR DE L'ÀMBIT
PERALTA GUAL JORGE - 437302
2025.07.31 11:54:32
Signer:
CN=PERALTA GUAL JORGE - 43730289P
C=ES
2.5.4.5=IDCES-43730289P/2.5.4.42=JORGE
Public Key:
Jordi Peralta Gual

TÈCNIC DIRECTOR DEL LABORATORI:
Aitor Fernández Colomina

Laboratori d´Assaigs amb Declaració Responsable per al control de qualitat. L´abast d´actuació està inclòs a la Declaració Responsable està inscrita al Registre General del Codi Tècnic de l´Edificació i es pot consultar a www.gencat.cat i www.codigotecnico.org. Més informació de Geoplanning Estudis Geotècnics S.L. a www.iceccontrol.com. Els resultats lliurats en aquesta Acta de Resultats d´Assaigs es refereixen només a la mostra recollida o remesa al Laboratori i a les normes de referència de cada assaig. Es prohibeix la reproducció i publicació total o parcial d´aquesta Acta de Resultats d´Assaigs sense el consentiment previ de Geoplanning Estudis Geotècnics SL.

ICEC
by GEOPLANNING
Geoplanning Estudis Geotècnics S.L.
Pol. Ind. Camí dels Frares C/C
Parcel·la 22 Nau 1 - 25190 Lleida
Tel: 973 24 76 14 www.iceccontrol.com

Obra: 4355
Mostra: 4588/2025
NIF: 515100B
PETICIONARI:
AJUNTAMENT DE LLEIDA
PL. PAERIA, 1
25007 - LLEIDA
Lleida

MOSTRA:
Sondeig S-2, mostra M-1, profunditat de 7.0 a 7.2 m.

ACTA DE RESULTATS

Assaig núm: 51513

SO0148 - Determinació del contingut en ió sulfat S/UNE 83963:2008 ERRATUM:2011		
Contingut de l´ió sulfat	mg/kg sòl sec	**158**
Tipus d´exposició		**No agressiva**
S´avalua el tipus d´exposició segons l´article 8.2.3 de l´EHE i l´article 27.1 del Codi Estructural 2021		

ICEC
by GEOPLANNING
Geoplanning Estudis Geotècnics S.L.
Pol. Ind. Camí dels Frares C/C
Parcel·la 22 Nau 1 - 25190 Lleida
Tel: 973 24 76 14 www.iceccontrol.com

Obra: 4355
Mostra: 4590/2025
NIF: 515100B
PETICIONARI:
AJUNTAMENT DE LLEIDA
PL. PAERIA, 1
25007 - LLEIDA
Lleida

ACTA DE RESULTATS

OBRA: Estudi geotècnic per al projecte de reforma de l'edifici del Café Teatre . Camps Elisis. LLEIDA

Mostra recollida a obra Albarà: R126729 08/07/2025

MOSTRA:
Sondeig S-2, mostra aigua nivell freatic 5,4

ASSAIGS REALITZATS:

1 Determinació de l'agressivitat de l'aigua al formigó. Assaigs, s/norma Art 8.2 EHE 08 - Art 27.1 Cod. Estructural

Lleida, 11/07/2025

TÈCNIC DIRECTOR DE L'ÀMBIT
LOPEZ NOVAU ENRIQUE BENITO
2025.07.11 11:49:00
Signer:
CN=LOPEZ NOVAU ENRIQUE BENITO - 47900751P
C=ES
2.5.4.5=#0CES-47900751P2.5.4.42=ENRIQUE BENITO
Public key:
Enric Lopez Novau

TÈCNIC DIRECTOR DEL LABORATORI:
Aitor Fernández Colomina

Laboratori d´Assaigs amb Declaració Responsable per al control de qualitat. L´abast d´actuació està inclòs a la Declaració Responsable està inscrita al Registre General del Codi Tècnic de l´Edificació i es pot consultar a www.gencat.cat i www.codigotecnico.org. Més informació de Geoplanning Estudis Geotècnics S.L. a www.iceccontrol.com. Els resultats lliurats en aquesta Acta de Resultats d´Assaigs es refereixen només a la mostra recollida o remesa al Laboratori i a les normes de referència de cada assaig. Es prohibeix la reproducció i publicació total o parcial d´aquesta Acta de Resultats d´Assaigs sense el consentiment previ de Geoplanning Estudis Geotècnics SL.

ICEC
by GEOPLANNING
Geoplanning Estudis Geotècnics S.L.
Pol. Ind. Camí dels Frares C/C
Parcel·la 22 Nau 1 - 25190 Lleida
Tel: 973 24 76 14 www.iceccontrol.com

Obra: 4355
Mostra: 4590/2025
NIF: 515100B
PETICIONARI:
AJUNTAMENT DE LLEIDA
PL. PAERIA, 1
25007 - LLEIDA
Lleida

MOSTRA:
Sondeig S-2, mostra aigua nivell freatic 5,4

ACTA DE RESULTATS

Assaig núm: 51515

PARÀMETRES	RESULTATS	
	MOSTRA	GRAU D´AGRESSIVITAT
- Acidesa expressada pel seu pH s/UNE 83592	**7.89**	**NO AGRESSIVA**
- CO2 Agressiu (mg CO2/l) s/UNE-EN 13577	**0**	
- Ió Amoni (mg NH4/l) s/UNE 83954	**6**	
- Ió Magnesi (Mg2) s/UNE 83955	**25**	
- Ió Sulfat (SO4) s/UNE 83956	**167**	
- Residu sec s/UNE 83957	**776**	
Classificació de l´Agressivitat Química segons Art. 27.1 del Codi Estructural		

ICEC
by GEOPLANNING
Geoplanning Estudis Geotècnics S.L.
Pol. Ind. Camí dels Frares C/C
Parcel·la 22 Nau 1 - 25190 Lleida
Tel: 973 24 76 14 www.iceccontrol.com

Obra: 4355
Mostra: 4589/2025
NIF: 515100B
PETICIONARI:
AJUNTAMENT DE LLEIDA
PL. PAERIA, 1
25007 - LLEIDA
Lleida

ACTA DE RESULTATS

OBRA: Estudi geotècnic per al projecte de reforma de l'edifici del Café Teatre . Camps Elisis. LLEIDA

Mostra recollida a obra. Albarà: R126729 08/07/2025

MOSTRA:
Sondeig S-2, Testimoni T-1, profunditat de 8.7 a 9.0 m.

ASSAIGS REALITZATS:

1 Resistència a la compressió uniaxial de roca, s/norma UNE 22950-1:1990

Lleida, 21/07/2025

TÈCNIC DIRECTOR DE L'ÀMBIT
PERALTA GUAL JORGE - 43730285P
2025.07.21 11:18:21
Signer:
CN=PERALTA GUAL JORGE - 43730285P
C=ES
2.5.4.5=IDCES-43730285P/2.5.4.42=JORGE
Public Key:
Jordi Peralta Gual

TÈCNIC DIRECTOR DEL LABORATORI:
Aitor Fernández Colomina

Laboratori d´Assaigs amb Declaració Responsable per al control de qualitat. L´abast d´actuació està inclòs a la Declaració Responsable està inscrita al Registre General del Codi Tècnic de l´Edificació i es pot consultar a www.gencat.cat i www.codigotecnico.org. Més informació de Geoplanning Estudis Geotècnics S.L. a www.iceccontrol.com. Els resultats lliurats en aquesta Acta de Resultats d´Assaigs es refereixen només a la mostra recollida o remesa al Laboratori i a les normes de referència de cada assaig. Es prohibeix la reproducció i publicació total o parcial d´aquesta Acta de Resultats d´Assaigs sense el consentiment previ de Geoplanning Estudis Geotècnics SL.

ICEC
by GEOPLANNING
Geoplanning Estudis Geotècnics S.L.
Pol. Ind. Camí dels Frares C/C
Parcel·la 22 Nau 1 - 25190 Lleida
Tel: 973 24 76 14 www.iceccontrol.com

Obra: 4355
Mostra: 4589/2025
NIF: 515100B
PETICIONARI:
AJUNTAMENT DE LLEIDA
PL. PAERIA, 1
25007 - LLEIDA
Lleida

MOSTRA:
Sondeig S-2, Testimoni T-1, profunditat de 8.7 a 9.0 m.

ACTA DE RESULTATS

Assaig núm: 51514

PE0017 - Resistència a la compressió uniaxial de roca S/UNE 22950-1:1990		
Dades generals		
Id. / Cotes	m	S-2 T-1 de 8.7 a 9.0
Altura proveta	mm	173.2
Ø proveta	mm	69.6
Densitat aparent	Mg/m³	2.4304
Vel. càrrega	N/s	1901
Càrrega ruptura	kN	12.545
Compressió uniaxial	MPa	**3.3**
Compressió uniaxial	Kp/cm²	**33.6**
Humitat s/ UNE-EN ISO 17892-1:2015		
Data inici / final		11/07/2025 - 14/07/2205
Humitat	%	**19.2**
Descripció visual de la mostra		Gres de gra fi amb tonalitats marró ocre







PCL_ MEMÒRIA DEL COMPLIMENT DE LES MESURES DE PREVENCIÓ CONTRA INCENDIS

E/08916-2026 12/02/2026 18:42:54

PROJECTE D'ADEQUACIÓ ARQUITECTÒNICA

PETICIONARI

Ajuntament de Lleida
P2515100B
Plaça Paeria, 1-1
25007, Lleida

PROJECTE

INFORME PREVI DE BOMBERS PER A L'ADEQUACIÓ ALS NOUS USOS DE L'ANTIC CAFÈ DEL TEATRE DEL MUNICIPI DE LLEIDA

ENGINYER

POL MONTFORT PAU
Enginyer Industrial Col·legiat 19.919 (EIC)

DATA

DESEMBRE de 2025

C/ Jaume II, 3 bis, Altell D – 25001 Lleida
www.mienginyeria.com
973.09.82.39 / admin@mienginyeria.com

POL MONTFORT PAU / num:19919

Firmado digitalmente por POL MONTFORT PAU / num:19919
Nombre de reconocimiento (DN): c=ES, st=CATALUNYA, o=Col·legi d'Enginyers Industrials de Catalunya / COEIC / 0016, ou=COL·LEGIAT, title=MÀSTER ENGINYER INDUSTRIAL, sn=MONTFORT PAU, givenName=POL, serialNumber=47980430S, cn=POL MONTFORT PAU / num:19919, email=pol@mienginyeria.com
Fecha: 2026.02.12 16:44:04 +01'00'

CSV: 4455bb05-97e9-4834-a20f-3b9f139373b9
Document electrònic – Adreça de validació: https://tramits.paeria.cat/validacio

E/08916-2026 12/02/2026 18:42:54

1. OBJECTE 5
1.1 Antecedents 5
1.2 Referències normatives 6
1.3 Dades generals del projecte d'adequació arquitectònica 7

2. JUSTIFICACIÓ DEL COMPLIMENT DEL CTE-DB-SI 9

3. PROPAGACIÓ INTERIOR. SECTORS D'INCENDI 9
3.1 Compartimentació 9
3.2 Resistència al foc 10
3.3 Locals i zones de risc especial 10
3.4 Espais ocults 10
3.5 Reacció al foc dels elements constructius, decoratius i de mobiliari 11

4. PROPAGACIÓ EXTERIOR. (SI2) 11
4.1 Mitgeres 11
4.2 Coberta 13

5. EVACUACIÓ D'OCUPANTS 13
5.1 Càlcul de l'ocupació 13
5.2 Elements d'evacuació 14
5.3 Nombre de sortides i longitud dels recorreguts d'evacuació 16
5.3.1 Sortides 16
5.4 Dimensionat dels mitjans d'evacuació 16
5.4.1 Assignació de l'ocupació 16
5.4.2 Càlcul 17
5.4.2.1 Dimensionat dels elements de l'evacuació 18
5.4.3 Característiques de les portes 18
5.4.4 Característiques de les escales 18

CSV: 4455bb05-97e9-4834-a20f-3b9f139373b9
Document electrònic – Adreça de validació: https://tramits.paeria.cat/validacio

5.4.4.1 Justificació del SUA en l'escala d'evacuació 19
5.4.5 Senyalització dels mitjans d'evacuació.....20
5.4.6 Enllumenat d'emergència 21

6. INSTAL·LACIÓ CONTRA INCENDIS 22
6.1 Objecte 22
6.2 Descripció de la instal·lació 22
6.2.1 Extintors mòbils.....23
6.2.2 Xarxa de Bie's 24
6.2.2.1 Distribució dels elements de la instal·lació 25
6.3 Senyalització dels mitjans de protecció.....25

7. INTERVENCIÓ DELS BOMBERS..... 26
7.1 Condicions d'aproximació i entorn 26
7.2 Accessibilitat a les façanes.....26
7.3 Seguretat dels veïns.....27

8. RESISTÈNCIA AL FOC DE L'ESTRUCTURA..... 27
8.1 Elements estructurals principals.....27
8.2 Elements estructurals secundaris.....28

9. ANNEX DE CONTESTACIÓ DELS REQUERIMENTS DE BOMBERS EN L'INFORME DE 10/11/2025 29
9.1 No es pot realitzar mesuraments en el document donat que es troba protegit per tant no s'ha pogut valorar el compliment normatiu. 29
9.2 Detall de la potencia instal·lada de la cuina pel que fa a la valoració dels locals de risc especial.....29
9.3 Cal justificar gràficament i descriptivament la ITC SP 120 Sistemes d'hidrant per a ús exclusiu de bombers. 29
9.4 Descripció del compliment de les UNE a títol d'exemple justificació del compliment del sistema d'abastament segons RD 513/2017. 29

CSV: 4455bb05-97e9-4834-a20f-3b9f139373b9
Document electrònic – Adreça de validació: https://tramits.paeria.cat/validacio

E/08916-2026 12/02/2026 18:42:54
Informe previ de bombers per a l'adequació als nous usos de l'Antic Cafè del Teatre del municipi de Lleida
MI Enginyeria NZEB, S.L.P. Enginyeria d'instal·lacions

9.5 Es descriu normativa derogada com per exemple la descripció de la compartimentació del local de maquinaria. En cas de disposar de locals com sales de calefacció com calderes caldrà descripció mes detallada. 29
9.6 Cal un detall de les portes que disposaran de barres antipànic.....29
9.7 Cal un detall descriptiu de les diferents activitats que es pretenen realitzar enl'establiment tant en planta baixa com primera i aquestes activitats s'acordaran a les densitat d'ocupació adoptades. 30
9.8 Cal descriure els usos dels magatzems de planta altell.....30
9.9 Descripció de l'assoliment de l'estabilitat al foc segons els materials constructius que es disposen.....30
9.10 Complementar la documentació gràfica la instal·lació de l'enllumenat d'emergència. 30
9.11 Manca justificació del CTE DB SUA. 30
9.12 Manca detall del sentit d'obertura de les portes tant en documentació gràfica com detall descriptiu en memòria.....30
9.13 Cal justificar la no accessibilitat a les terrasses exteriors i aclarir que no es disposa d'activitat en aquestes.....30
9.14 Cal major detall dels recorreguts d'evacuació, es tindrà en compte que les escales obertes no son sortides de planta.....31
9.15 Justificar la taula 4.1 del CTE SI Secció 1 i dels telons i cortinatges, etc (Clase 1) donant compliment el punt 4.4 b) de la Secció SI 1. 31
9.16 Cal comptabilitzar l'ocupació dels vestíbuls d'acord amb la Secció SI 3 del CTE DB SI. 31
9.17 La memòria detalla dos supòsits d'us i després únicament descriu un. 31
9.18 Cal aportar plànol d'accessibilitat i radis d'espai exterior segur a respectar lliure en esdeveniments simultanis al funcionament de l'activitat. 31

10. ANNEX DE CONTESTACIÓ DELS REQUERIMENTS DE BOMBERS EN L'INFORME DE 11/2/2026 32
10.1 El annex no disposa de suficient detall de justificació del compliment dels usos de la sala polivalent cal detallar les activitats que es preveuen realitzar per tal d'adoptar la densitat d'ocupació adient. 32

CSV: 4455bb05-97e9-4834-a20f-3b9f139373b9
Document electrònic – Adreça de validació: https://tramits.paeria.cat/validacio

10.2 El recorregut d'evacuació en planta primera supera els 25 metres sense disposar d'alternativa d'evacuació. Cal valorar també el recorregut en planta altell. 32

11. ANNEX 1: INFORME ESTABILITAT AL FOC DEL SISTEMA ESTRUCTURAL 33

12. ANNEX2: FITXA EDIFICI CATALOGAT 34

13. ANNEX 2: DOCUMENTACIÓ GRÀFICA 35

CSV: 4455bb05-97e9-4834-a20f-3b9f139373b9
Document electrònic – Adreça de validació: https://tramits.paeria.cat/validacio

1. Objecte

En aquest document es defineix les característiques de l'edifici, medis d'evacuació així com les instal·lacions de protecció contra incendis, que disposarà l'edifici el "Antic Cafè del Teatre".

Aquest edifici és existent i està situat a l'avinguda President Tarradelles, núm. 20 al municipi de Lleida.



1.1 Antecedents

El "Antic Cafè del Teatre" és un edifici noucentista inaugurat l'any 1926 com a cafè del parc dels Camps Elisis. L'edifici, que forma part del Catàleg de Béns Protegits de la ciutat, ha tingut diversos usos al llarg de la seva història, incloent-hi un bar restaurant, la seu de la Federació de Colles de l'Aplec del Caragol i una discoteca. Des del 2016, quan va tancar la seva activitat com a discoteca, ha estat en desús.

L'Ajuntament de Lleida preveu l'adequació de l'edifici de l'antic cafè-Teatre dels Camps Elisis per a usos culturals . La intervenció s'inscriu en un Pla Director que té per objectiu fomentar la lectura i reforçar el paper de la cultura com a motor de transformació social. Per aquest motiu el projecte proposa la lògia de la planta baixa com a espai polivalent per activitats culturals vinculades amb el lleure i la planta primera com a sala de lectura.

Segons el CTE SI l'edifici de l'Antic Cafè-Teatre té un ús de publica concurrència.

CSV: 4455bb05-97e9-4834-a20f-3b9f139373b9
Document electrònic – Adreça de validació: https://tramits.paeria.cat/validacio

Dades de l'expedient

Establiment:	Antic Cafè del Teatre
Tipus d'activitat:	L'ús previst és pública concurrència.
Adreça:	Avinguda President Tarradelles, núm.20
Municipi:	Lleida, C.P. 25.007
Titular:	Ajuntament Lleida.

1.2 Referències normatives

- Reial Decret 314/2006, de 17 de març, pel qual s'aprova el Codi Tècnic de l'Edificació, en la redacció vigent modificada per l'Ordre VIV/984/2009, el Reial Decret 173/2010, el Reial Decret 410/2010, l'Ordre FOM/588/2017, el Reial Decret 732/2019, el Reial Decret 450/2022 i el Reial Decret 164/2025, en allò que afecta el Document Bàsic DB-SI "Seguretat en cas d'incendi".
- Reial Decret 513/2017, de 22 de maig, pel qual s'aprova el Reglament d'instal·lacions de protecció contra incendis, que deroga el Reial Decret 1942/1993.
- Reial Decret 842/2002, de 2 d'agost, pel qual s'aprova el Reglament Electrotècnic per a Baixa Tensió i les ITC, modificat pel Reial Decret 560/2010, pel Reial Decret 1053/2014 (ITC-BT-52), pel Reial Decret 542/2020, pel Reial Decret 450/2022, així com per les resolucions d'actualització de normes UNE de 9/1/2020 i 20/3/2025 (versió consolidada).
- CTE – Document Bàsic DB-SUA "Seguretat d'utilització i accessibilitat", secció SUA 4, segons el Reial Decret 314/2006, modificat pel Reial Decret 173/2010, el Reial Decret 732/2019 i el Reial Decret 450/2022, conforme a la redacció consolidada del DB-SUA.
- CTE – Document Bàsic DB-SUA "Seguretat d'utilització i accessibilitat", seccions SUA 1 "Seguretat davant el risc de caigudes" i SUA 2 "Seguretat davant el risc

CSV: 4455bb05-97e9-4834-a20f-3b9f139373b9
Document electrònic – Adreça de validació: https://tramits.paeria.cat/validacio

E/08916-2026 12/02/2026 18:42:54
Informe previ de bombers per a l'adequació als nous usos de l'Antic Cafè del Teatre del municipi de Lleida
MI Enginyeria NZEB, S.L.P. Enginyeria d'instal·lacions

d'impactes o atrapaments", segons el Reial Decret 314/2006, modificat pel Reial Decret 173/2010, el Reial Decret 732/2019 i el Reial Decret 450/2022

- CTE – Document Bàsic DB-SUA "Seguretat d'utilització i accessibilitat", secció SUA 9 "Accessibilitat", incorporada pel Reial Decret 173/2010 i modificada pel Reial Decret 732/2019 i el Reial Decret 450/2022, segons la versió consolidada del DB-SUA.
- Decret 209/2023, de 28 de novembre, pel qual s'aprova el Codi d'accessibilitat de Catalunya (DOGC núm. 9052, de 30/11/2023), que deroga el Decret 135/1995.
- Llei 13/2014, del 30 d'octubre, d'accessibilitat (DOGC núm. 6742, de 4/11/2014), amb la correcció d'errades corresponent, i desplegada reglamentàriament pel Decret 209/2023.
- I totes aquelles UNE's, Reials Decrets, normatives municipals i altres que afectin a les instal·lacions a realitzar al moment de la seva execució.

1.3 Dades generals del projecte d'adequació arquitectònica

Dades del titular

Nom del titular:	Ajuntament de Lleida.
C.I.F::	P2515100B.
Adreça :	Plaça Paeria, 1-1.
C.P. :	25007.
Població :	Lleida.
Telèfon :	973700420
Arquitecte municipal:	Jaume Terés Armillas
e-mail :	jteres@paeria.es

Dades dels redactors del informe previ:

Autor/s del Projecte :	MI Enginyeria NZEB, S.L.P.

CSV: 4455bb05-97e9-4834-a20f-3b9f139373b9
Document electrònic – Adreça de validació: https://tramits.paeria.cat/validacio

Pol Montfort Pau

Enginyer Industrial

Núm. col·legiat: 19.919

Adreça: C/Jaume II, 3. Altell 4 Bis.

Població: Lleida

C.P.: 25001

Telèfon: 973 098 239/ 973 716 050

e-mail de contacte: pol@mienginyeri.com

Dades de l'immoble:

Emplaçament : Avida. President Tarradelles, núm.20

Població: Lleida.

Codi postal: 25.007

Referència cadastral: 3098827CG0029H0002LA

Alçada sobre el nivell del mar: 169 m

Quadre superfícies:

Sup. Útil Total	754,62	m²
Planta Baixa	326,51	m²
Planta Altell	104,40	m²
Planta Primera	323,71	m²

CSV: 4455bb05-97e9-4834-a20f-3b9f139373b9
Document electrònic – Adreça de validació: https://tramits.paeria.cat/validacio

Alçada d'evacuació

L'alçada màxima de l'edifici a efectes d'evacuació és de 6,15 m des de planta primera fins a l'entrada principal de planta baixa.

El centre disposa de 3 sortides en planta baixa de l'edifici i a orientacions oposades.

Classificació

Segons l'annex 1 de la Llei 3/2010, el l'edifici de l'Antic Cafè del Teatre es classifica com: "4. Establiments d'ús **pública concurrència**.

2. Justificació del compliment del CTE-DB-SI

L'edifici motiu d'estudi és un centre socio-cultural, per tant, es considera **ús pública concurrència.**

Es compliran les Prescripcions contingudes al vigent Codi Tècnic de l'edificació que li siguin d'aplicació i específicament les relatives a "Pública concurrència".

3. Propagació interior. Sectors d'incendi

3.1 Compartimentació

L'edifici motiu d'estudi consta de planta baixa, planta altell i planta primera dedicades a l'ús de pública concurrència.

La compartimentació interior consta d'un únic sector dedicat a pública concurrència i ubicat a cada planta, el sumatori de totes les superfícies no supera els 2.500 m².

En la taula 1 es mostren tots els sectors del recinte d'acord amb la Taula 1.1 de l'apartat SI1-1 i complint els seus requisits per usos de pública concurrència.

COMPARTIMENTACIÓ DE L'EDIFICI

ID	SECTOR	DESCRIPCIÓ	SUPERFICIE (M2)	TITULAR	TIPUS DE RECINTE	R	EI	PARETS I SOSTRES	TERRA	PORTES
	S1	Xalet Camps Elisis	740,00	AJT.LLEIDA	–	90	90	C–s2, d0	EFL	EI₂45–C5
	S2	Sala de màquines	14,40	AJT.LLEIDA	RISC BAIX	90	90	C–s2, d0	EFL	EI₂45–C5
	AS1	ASCENSOR 1	9,66	AJT.LLEIDA	RISC BAIX	60	60	B–s3, d0	BFL–S2	E30

CSV: 4455bb05-97e9-4834-a20f-3b9f139373b9
Document electrònic – Adreça de validació: https://tramits.paeria.cat/validacio

Taula 1. Resum dels sectors i les seves superfícies

3.2 Resistència al foc

La resistència al foc de parets, sostres i portes que delimiten sectors d'incendis compleixen les condicions descrites en la taula 1.2 i taula 4.1 de l'apartat SI1-1 i 4, específiques de *l'ús de pública concurrència* per a edificis amb una alçada d'evacuació h≤15 m sobre rasant, les quals serien de EI90 i R90. (veure taula1).

3.3 Locals i zones de risc especial

Els locals de risc especial seran aquells que marquen en l'apartat SI1-2, taula 2.1 del codi tècnic de l'edificació, i complirà les condicions establertes en la taula 2.2 de l'esmentat apartat. I es pot observar en la taula 1 d'aquest document, que únicament hi ha la sala de màquines de climatització i el forat de l'ascensor.

El forat de l'ascensor es considera local de **risc baix**, ja que conté la maquinària de l'ascensor, i per tant, compleix amb les característiques de sala de maquinària de ascensors.

La sala de màquines de climatització es considera local de **risc baix**, ja que conté una potència instal·lada superior a 70 kW.

	S2	Sala de màquines	14,40	AJT.LLEIDA	RISC BAIX	90	90	C-s2, d0	EFL	EI45-C5
	AS1	ASCENSOR 1	9,66	AJT.LLEIDA	RISC BAIX	60	60	B-s3, d0	BFL-S2	E30

Extracte dels locals de risc de la Taula 1.

3.4 Espais ocults

La compartimentació contra incendis del espais ocupables tindrà continuïtat en els espais ocults, al igual que es mantindrà la resistència al foc requerida als elements de compartimentació d'incendis en els punts en que dits elements siguin creuats per elements d'instal·lacions, tal com marca el CTE-DB-SI1-3.

En els conductes de climatització que comuniquin sectors d'incendi diferents, s'hi posaran comportes tallafocs per evitar la propagació en cas d'incendi.

CSV: 4455bb05-97e9-4834-a20f-3b9f139373b9
Document electrònic – Adreça de validació: https://tramits.paeria.cat/validacio

E/08916-2026 12/02/2026 18:42:54
Informe previ de bombers per a l'adequació als nous usos de l'Antic Cafè del Teatre del municipi de Lleida
MI Enginyeria NZEB, S.L.P. Enginyeria d'instal·lacions

Totes les instal·lacions que travessin aquests sectors, vestíbuls de compartimentació i sales de risc especial, es massillaran en la seva entrada i es col·locaran collarins intumescents en el cas de conductes majors de Ø 50 cm^2.

3.5 Reacció al foc dels elements constructius, decoratius i de mobiliari

Els elements constructius compliran les condicions de reacció al foc establertes en l'apartat SI1-4 i la taula 4.1 del CTE.

En la Taula 1. d'aquest document s'especifiquen la reacció al foc que tindran els diferents elements constructius segons el tipus d'activitat i risc que tingui cada sector definit.

Situació dels elements	Revestiments	
	De sostres i parets	De terres
Zona ocupables.	C-s2, d0	E_{FL}
Passadissos i escales protegides	B-s1, d0	C_{FL}-s1
Espais ocults no estancs: patis d'instal·lacions, falsos sostres, terres elevats, etc.	B-s3, d0	B_{FL}-s2

Taula 2. Classes de reaccions al foc dels elements constructius

Tal com es descriu en la normativa, els edifici de ús de Pública concurrència, els elements decoratius tèxtils suspesos (com cortines, telons...) han de ser de classe 1 conforme a la norma UNE-EN 13773:2003. D'aquesta forma, durant la seva col·locació s'haurà d'acreditar que els elements decoratius tèxtils suspesos compleixen la classificació de classe 1.

4. Propagació exterior. (SI2)

4.1 Mitgeres

Les condicions de protecció i separació dels elements de façana complirà allò establert en la secció SI 2 del CTE.

a) L'edifici és aïllat.

CSV: 4455bb05-97e9-4834-a20f-3b9f139373b9
Document electrònic – Adreça de validació: https://tramits.paeria.cat/validacio

b) Per tal de limitar el risc de **propagació exterior horitzontal**, en tots els punts de façana que comuniquen dos sectors d'incendi hi ha una franja de mínim 0,5m fins a 3 m de material amb una resistència al foc mínima EI-60, tal com s'estableix en l'apartat SI – 2.1.2.

En la façana oest hi ha una separació de 2m fins al límit de la parcel·la i en la parcel·la annexa no hi ha cap construcció que limiti amb la parcel·la de l'edifici; en el supòsit cas que en aquesta parcel·la llindant es volgués construir, l'ordenança l'obligaria a mantenir una separació mínima de 2m. Per tant, la separació mínima horitzontal possible entre dos edificis llindants a la façana oest seria superior a 4m, sent superior als 3 que s'estableix en l'apartat SI – 2.1.2.

α	0° (1)	45°	60°	90°	135°	180°
d (m)	3,00	2,75	2,50	2,00	1,25	0,50

(1) Reflexa el caso de fachadas enfrentadas paralelas

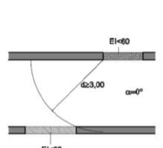

Figura 1.1. Fachadas enfrentadas

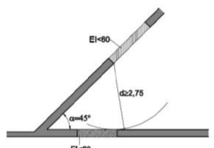

Figura 1.2. Fachadas a 45°

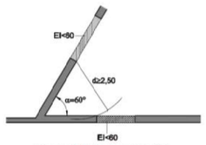

Figura 1.3. Fachadas a 60°

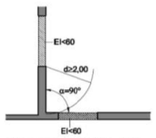

Figura 1.4. Fachadas a 90°

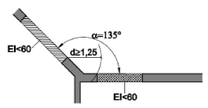

Figura 1.5. Fachadas a 135°

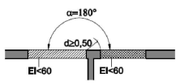

Figura 1.6. Fachadas a 180°

c) Per tal de limitar el risc de **propagació** vertical, en els punts de façana que comuniquen dos sectors d'incendi hi ha una franja de mínim 1m d'alçada mesurada sobre el pla de façana de material amb una resistència al foc mínima EI-60.

d) La façana al carrer, que te contacte amb el públic és de bloc ceràmic amb aïllament de llana de roca amb arrebossat de morter (SATE). La classe de reacció al foc del materials que ocupen més del 10% de la superfície d'acabat exterior de les façanes seran B-s3 d2 fins una altura de 3,5 m com a mínim en les façanes que l'arrencada inferior sigui accessible al públic.

CSV: 4455bb05-97e9-4834-a20f-3b9f139373b9
Document electrònic – Adreça de validació: https://tramits.paeria.cat/validacio

E/08916-2026 12/02/2026 18:42:54
Informe previ de bombers per a l'adequació als nous usos de l'Antic Cafè del Teatre del municipi de Lleida
MI Enginyeria NZEB, S.L.P. Enginyeria d'instal·lacions

4.2 Coberta

Les condicions de protecció i separació de coberta complirà allò establert en la secció SI2 del CTE.

Les cobertes tindran una resistència al foc REI 60, com a mínim en una franja de 0,50 d'amplada mesurada des de els murs que limiten amb un altre edifici, i en una de 1m d'amplada situada sobre la trobada amb la coberta de tot element separador de sector d'incendis.

d (m)	≥2,50	2,00	1,75	1,50	1,25	1,00	0,75	0,50	0
h (m)	0	1,00	1,50	2,00	2,50	3,00	3,50	4,00	5,00

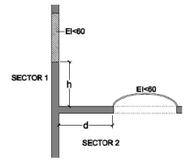

La coberta de la planta primera, damunt de la sala de lectura, es considera coberta lleugera donat que no excedeix la carga permanent de 1 kN/m^2. Per aquest motiu la resistència de la coberta serà de R30.

5. Evacuació d'ocupants

En el present equipament, s'han dimensionat les sortides d'evacuació i la resta d'elements contra incendis per una ocupació de 337 persones per als usos estipulats.

5.1 Càlcul de l'ocupació

Per al càlcul de l'ocupació a les diferents àrees s'han considerat les densitats d'ocupació segons l'apartat SI3-2 del CTE i específicament allò descrit per a ús de pública concurrència.

CSV: 4455bb05-97e9-4834-a20f-3b9f139373b9
Document electrònic – Adreça de validació: https://tramits.paeria.cat/validacio

L'ocupació total de l'edifici en aquest cas és de 337 persones. L'ocupació de l'edifici es detalla a continuació segons cada espai i el seu ús.

Indicar que en planta primera hi ha unes terrasses exteriors, les quals no tindran accés l'ocupació de l'edifici. Per tant, aquestes no disposaran d'activitat i no hi haurà ocupació en elles.

Segons la taula 2.1 del CTE, cal considerar l'ocupació següent:

Ref	Planta	Espai	Sector	Superfície útil (m^2)	Rati ocupació (m^2/pers)	Total ocupacions (persones)
PB1	Baixa	Sala polivalent	S1	210.90	1	211
PB2	Baixa	Vestíbul PB	S1	47.20	2	24
PB3	Baixa	WC PB	S1	14.60	O.A	0
PB4	Baixa	Bar Quiosc	S1	16.50	S.M	2
PA1	Altell	Sala de màquines	S2	14.40	O.N	0
PA2	Altell	Magatzem 1	S1	11.70	O.N	0
PA3	Altell	Vestíbul PA	S1	24.00	O.A	0
PP1	Primera	Sala de lectura	S1	160.50	2	81
PP2	Primera	Vestíbul P1	S1	22.30	S.M.	2
PP2	Primera	Vestíbul P1	S1	33.25	2	17
PP3	Primera	WC P1	S1	14.60	O.A	0
PP4	Primera	Escales	S1	19.50	O.A	0
TOTAL						**337**

Com es pot veure a la taula anterior, s'han determinat les ocupacions de les dues sales principals (sala polivalent a la planta baixa i sala de lectura a la planta primera) d'acord amb les taules establertes al Codi Tècnic de l'Edificació (CTE).

Per tant, a la planta baixa es defineix una sala polivalent amb una ocupació de 1 m^2 per persona, mentre que a la planta primera s'especifica que les activitats corresponen a una sala de lectura, la qual té definida una ocupació de 2 m^2 per persona.

5.2 Elements d'evacuació

Els elements d'evacuació compliran les condicions de seguretat d'utilització del DB SU i les condicions de seguretat en cas d'incendi definides en la Secció SI-3 i en l'Annex A de terminologia.

CSV: 4455bb05-97e9-4834-a20f-3b9f139373b9
Document electrònic – Adreça de validació: https://tramits.paeria.cat/validacio

E/08916-2026 12/02/2026 18:42:54
Informe previ de bombers per a l'adequació als nous usos de l'Antic Cafè del Teatre del municipi de Lleida
MI Enginyeria NZEB, S.L.P. Enginyeria d'instal·lacions

Origen d'evacuació

En general, es considera com a origen d'evacuació qualsevol punt ocupable de l'edifici d'acord amb allò definit a l'annex SI A del document bàsic SI de la CTE.

Recorreguts d'evacuació

La longitud dels recorreguts d'evacuació es considerarà segons allò descrit en els articles pertinents del CTE DB SI.

En general, la longitud fins una sortida de planta no excedeix de 50 metres i la longitud dels recorreguts d'evacuació des del seu origen fins assolir algun punt des del que existeixin com a mínim dos recorreguts alternatius no excedeix de 25 metres. Aquesta disposició de sortides ofereix diverses alternatives d'evacuació.

Quan només es disposi d'una única sortida de planta per ocupacions inferiors a 100 persones, la longitud del recorregut d'evacuació no excedirà de 25 m.

Alçada d'evacuació

L'alçada màxima de l'edifici a efectes d'evacuació és de 6,09 m. Disposant de 3 sortides a orientacions oposades de l'edifici.

Els recintes i zones d'evacuació nul·la no es consideraran a aquests efectes.

Ascensor

Els ascensors no es consideraran a efectes d'evacuació.

Sortides

Les sortides que se consideren son:

a) Sortida de recinte.
b) Sortides de planta
c) Sortida d'edifici.

CSV: 4455bb05-97e9-4834-a20f-3b9f139373b9
Document electrònic – Adreça de validació: https://tramits.paeria.cat/validacio

5.3 Nombre de sortides i longitud dels recorreguts d'evacuació

5.3.1 Sortides

a) Els elements d'evacuació previstos i sortides a l'exterior:

L'edifici disposa de 3 sortides d'edifici:

Planta baixa: P01, P02 i P03

b) Espai exterior segur:

La zona d'influència disposa d'espai obert exterior directament amb accés a la via pública.

c) Recorreguts alternatius:

Es produeixen mitjançant les dobles circulacions establertes per l' edifici i en funció del número de sortides existents. Segons esquema plànols adjunts i taules anteriors.

d) Compatibilitat dels elements d'evacuació:

Els recorreguts d'evacuació són per zones del mateix edifici. Aquests recorreguts no travessen locals o zones de risc, definits a l'apartat SI1-2.

5.4 Dimensionat dels mitjans d'evacuació

5.4.1 Assignació de l'ocupació

Per dur a terme la hipòtesis de bloqueig segons l'apartat 4.1 del CTE DB SI es realitza suposant inutilitzada una de les sortides sota la hipòtesi més desfavorable.

El càlcul dels mitjans d'evacuació es realitzarà per cadascun dels supòsits d'ús aplicant sempre el més restrictiu.

Els càlculs de les escales, sortides de planta i sortides d'edifici d'acord l'ocupació més desfavorable són els següents:

Tipus	Element	Amplada (m.)	Capacitat física (persones)	Capacitat amb evacuació	Capacitat amb hipòtesi de	Element blocat	Amplada mínima amb

CSV: 4455bb05-97e9-4834-a20f-3b9f139373b9
Document electrònic – Adreça de validació: https://tramits.paeria.cat/validacio

E/08916-2026 12/02/2026 18:42:54
Informe previ de bombers per a l'adequació als nous usos de l'Antic Cafè del Teatre del municipi de Lleida
MI Enginyeria NZEB, S.L.P. Enginyeria d'instal·lacions

				normal (persones)	bloqueig (persones)		hipòtesi de bloqueig (m.)
Escala compartimentada	E01	1,25	192	100	0	-	-
Porta Planta 1	P04	0,95	190	100	0	-	-
Porta Planta 1	P05	0,95	190	0	100	P04	0,8
Porta Planta 1	P06	0,9	180	100	0	-	-
Sortida edif	P01	1,70	340	337	0	-	-
Sortida edif	P02	1,15	232	0	168	P01	0,85
Sortida edif	P03	1,15	232	0	169	P01	0,85

5.4.2 Càlcul

El càlcul dels elements d'evacuació segueixen la taula 4.1 de l'apartat SI3-4 del CTE, adjunta a continuació:

Tipus d'elements	Dimensionat
Portes i passos.	A ≥ P / 200 ≥ 0,80 m L' amplada de tota fulla de porta no pot ser menor que 0,60 m, ni excedir de 1,20 m.
Passadissos i rampes	A ≥ P / 200 ≥ 1,00 m
Escales protegides	E ≥ 3S+160 As
Escales no protegides per evacuació descendent per evacuació ascendent	A ≥ P / 160 A ≥ P / (160-10h)
En zones al aire lliure: Passos, passadissos i rampes Escales	A ≥ P / 600 ≥ 1,00 m A ≥ P / 480 ≥ 1,00 m

A = Amplada de l' element, [m]

AS = Amplada de l' escala protegida en el seu desembarcament en planta de sortida de l´ edifici, [m]

h = Altura de evacuació ascendent, [m]

P = Nombre total de persones el qual pas està previst per el punt el qual l´ amplada es dimensiona.

E = Suma dels ocupants assignats a la escala en la planta considerada més els de les situades per sota o per sobre d´ ella fins la planta de sortida de l' edifici, segons sigui d´ una escala per evacuació descendent o ascendent, respectivament. Per aquesta assignació nomes serà necessari ampliar l´ hipòtesis de bloqueig de sortides de planta indicada en el punt 4.1 en una de les plantes, sota l´ hipòtesis mes desfavorable;

S = Superfície útil del recinte o be de l' escala protegida en el conjunt de les plantes de les que provenen les P

CSV: 4455bb05-97e9-4834-a20f-3b9f139373b9
Document electrònic – Adreça de validació: https://tramits.paeria.cat/validacio

persones. Incloent-hi la superfície dels trams, dels replans i dels replans intermedis o be del passadís protegit.

5.4.2.1 Dimensionat dels elements de l'evacuació

Pel que fa al càlcul de l'assignació d'ocupants es descriuen en els plànols annexos.

5.4.3 Característiques de les portes

a) Les portes de sortida per a més de 50 persones seran abatibles amb eix de gir vertical i fàcilment operables amb una barra antipànic.

b) Les portes previstes per la evacuació de més de 100 persones, o les previstes per a un recinte de més de 50 persones, obriran al sentit de la evacuació.

c) Tota porta d' un recinte que no sigui d'ocupació nul·la situada a una replà d'una escala, es disposarà de tal forma que al obrir-se, no envaeixi la superfície necessària per al replà d'evacuació.

En els plànols que s'adjunten es detallen les portes que formen part dels recorreguts d'evacuació.

5.4.4 Característiques de les escales

Les escales compliran allò disposat en l'apartat SI4-4.2 del CTE-DB-SI.

El càlcul de la suficiència per a l'evacuació de les escales per als supòsits més desfavorables es calcula en les següents taules:

ESCALES					
Ref.	Sortida (persones)	Amplada existent	Escala protegida	Tipus d'evacuació	Capacitat evacuació (persones)
E01	100	1,25 m	No	Descendent	192 p.

CSV: 4455bb05-97e9-4834-a20f-3b9f139373b9
Document electrònic – Adreça de validació: https://tramits.paeria.cat/validacio

E/08916-2026 12/02/2026 18:42:54
Informe previ de bombers per a l'adequació als nous usos de l'Antic Cafè del Teatre del municipi de Lleida
MI Enginyeria NZEB, S.L.P. Enginyeria d'instal·lacions

5.4.4.1 Justificació del SUA en l'escala d'evacuació

L'escala objecte d'aquest projecte forma part d'un edifici de pública concurrència i, d'acord amb el Document Bàsic SUA – Seguretat d'utilització i accessibilitat del CTE, li és d'aplicació la Secció SUA 1 – Seguretat enfront del risc de caigudes, i en particular l'apartat 4.2 "Escales d'ús general", que estableix les condicions geomètriques, funcionals i de seguretat que han de complir les escales destinades a l'ús del públic.

L'escala disposa d'una amplada útil de 1,00 m, mesurada entre elements fixes, la qual compleix les exigències d'amplada per a escales d'ús general establertes a l'apartat SUA 1-4.2, que exigeix que l'amplada permeti una circulació segura i simultània dels usuaris en edificis de pública concurrència, evitant riscos d'ensopegada o d'encreuament perillós.

L'alçada d'evacuació total de l'escala és de 6,15 m, resolta mitjançant tres trams de 7 graons cadascun, amb dos replans intermedis, complint el criteri de l'apartat SUA 1-4.2 que limita l'alçada màxima salvada per cada tram amb la finalitat de reduir el risc de caigudes i facilitar la recuperació de l'equilibri mitjançant la disposició de replans.

La geometria dels graons compleix el que estableix l'apartat SUA 1-4.2.1, ja que la contra petjada és de 16 cm i la fondària de la petjada és de 28 cm, situant-se dins dels rangs admissibles per a escales d'ús general, cosa que assegura una relació ergonòmica adequada entre alçada i profunditat del pas, reduint el risc d'ensopegades i caigudes. La contra petjada és tancada, cosa que evita el pas del peu a través del graó i millora la seguretat en la marxa.

Els replans intermedis tenen una amplada igual a la de l'escala (1,00 m) i un fons també igual a l'amplada de l'escala, complint així el que estableix l'apartat SUA 1-4.2.2, que exigeix que els replans permetin una parada i un canvi de direcció còmodes i segurs.

L'escala disposa de passamà en un dels seus costats, situat a alçada reglamentària, complint l'apartat SUA 1-4.2.3, que exigeix la disposició d'elements d'ajuda a la marxa per facilitar la pujada i la baixada en escales d'ús públic.

A més, l'escala es troba tancada lateralment per parets, sense buits ni forats d'escala, de manera que no existeix risc de caiguda a diferent nivell. Per aquest motiu no és necessària

CSV: 4455bb05-97e9-4834-a20f-3b9f139373b9
Document electrònic – Adreça de validació: https://tramits.paeria.cat/validacio

la disposició de barreres de protecció addicionals, ja que l'apartat SUA 1-3.1 només les exigeix quan existeixen desnivells o obertures amb risc de caiguda.

Pel que fa al paviment, l'escala es troba en una zona interior seca, i per tant li és aplicable l'apartat SUA 1-1 i la taula 1.2, que exigeixen que les escales disposin com a mínim d'una classe 2 de resbaladicitat, condició que es garanteix mitjançant paviment antilliscant o mitjançant la incorporació de bandes antilliscants als esglaons.

En conseqüència, l'escala compleix totes les exigències aplicables del DB-SUA, Secció SUA 1, relatives a les escales d'ús general en edificis de pública concurrència, garantint unes condicions de seguretat adequades per a la circulació dels usuaris.

5.4.5 Senyalització dels mitjans d'evacuació

1) Totes les sortides estaran senyalitzades.
2) Les sortides tindran una senyal amb un rètol "SORTIDA" quan en tracti de sortides de recintes els quals la seva superfície no excedeixi de 50m^2, siguin fàcilment visibles des de tot punt i els ocupants estiguin familiaritzats amb l' edifici.
3) Les senyals amb rètol "SORTIDA D'EMERGÈNCIA" s'utilitzaran en tota sortida prevista només per a ús exclusiu en cas d'emergència.
4) Es disposaran de senyals indicatives de direcció de tots els recorreguts a seguir des de tots els orígens d'evacuació fins al punt en què sigui visible la sortida o la senyal que ho indiqui. Als punts de qualsevol recorregut d'evacuació en què existeixin alternatives es disposaran les senyals abans esmentades, de manera que quedi clarament indicada l'alternativa correcta.
5) En els recorreguts, junt amb les sortides que no siguin sortida i que puguin induir a error en l'evacuació han de disposar-se la senyal amb el rètol "SENSE SORTIDA" en un lloc fàcilment visible però en cap cas sobre les fulles de les portes.
6) Les senyals es disposaran de forma coherent amb l'assignació d'ocupants a cada sortida.
7) Les senyals i els indicadors de direcció compliran amb la norma UNE 23.034:1988

CSV: 4455bb05-97e9-4834-a20f-3b9f139373b9
Document electrònic – Adreça de validació: https://tramits.paeria.cat/validacio

E/08916-2026 12/02/2026 18:42:54
Informe previ de bombers per a l'adequació als nous usos de l'Antic Cafè del Teatre del municipi de Lleida
MI Enginyeria NZEB, S.L.P. Enginyeria d'instal·lacions

8) Les senyals han de ser visibles fins i tot en cas de fallida del subministrament d'enllumenat normal. Quan siguin fotoluminiscents les seves característiques d'emissió lluminosa han de complir allò establert en la norma UNE 23035- 4:2003.

5.4.6 Enllumenat d'emergència

L'establiment motiu d'estudi disposarà d'enllumenat d'emergència que segons el CTE DB SU, que en cas de fallida de l'enllumenat normal, subministri la il·luminació necessària per facilitar la visibilitat als usuaris de forma que puguin abandonar l'edifici, eviti les situacions de pànic i permeti la visió de les senyals indicatives de les sortides i la situació dels equips i mitjans de protecció existents.

L'enllumenat d'emergència es situarà al menys a 2 m per sobre del nivell del terra.

L'espai esportiu de les pistes i els espais de doble alçada, disposaran d'uns projectors d'enllumenat d'emergència per complir amb els nivells establerts per normativa.

Se'n disposarà un en cada porta de sortida i en posicions en les que sigui necessari destacar un perill potencial o l'emplaçament d'un equip de seguretat.

La instal·lació serà fixa, estarà dotat d'una font d'alimentació pròpia d'energia que ha d'entrar automàticament en funcionament al produir-se una fallada d'alimentació a la instal·lació d'enllumenat normal en les zones cobertes per l'enllumenat d'emergència. Es considera com a fallada d'alimentació el descens de la tensió d'alimentació per sota del 70% del seu valor nominal.

L'enllumenat d'emergència de les vies d'evacuació ha d'arribar al menys al 50% del nivell d'il·luminació establert al cap de 5 s i el 100% als 60 s.

El nivell d'il·luminació serà;

En les vies d'evacuació on l'amplada no excedeixi de 2 m, la luminància horitzontal al terra ha de ser, com a mínim, 1 lux a lo llarg de l'eix central i 0.5 lux en la banda central que compren al menys la meitat de l'amplada de la via. Les vies d'evacuació amb amplada superior a 2 m poden ser tractades com a varies bandes de 2 m d'amplada, com a màxim.

CSV: 4455bb05-97e9-4834-a20f-3b9f139373b9
Document electrònic – Adreça de validació: https://tramits.paeria.cat/validacio

Els punts que estiguin situats als equips de seguretat, les instal·lacions de protecció contra incendis d'utilització manual i els quadres de distribució d'enllumenat, la luminància horitzontal serà de 5 lux, com a mínim.

Al llarg de la línia central d'una via d'evacuació, la relació entre la luminància màxima i la mínima no ha de ser major que 40:1.

Els nivells d'il·luminació establerts s' han d'obtenir considerant nul el factor de reflexió sobre parets i sostres, i contemplant un factor de manteniment en que s'englobi la reducció del rendiment lluminós degut a la brutícia de les lluminàries i a l'envelliment de les làmpades.

Amb la finalitat d'identificar els colors de seguretat de les senyals, el valor mínim de l'índex de rendiment cromàtic RA de les làmpades serà 40.

A més es complirà el que es disposa a la Instrucció ITC-028.

Tota lluminària d'emergència i senyalització disposarà del grau de protecció i classe d'aïllament d'acord al seu lloc d'ubicació, segons el REBT.

6. INSTAL·LACIÓ CONTRA INCENDIS

6.1 Objecte

En aquest apartat es definirà la instal·lació de protecció contra incendis, que disposarà l'edifici motiu d'estudi.

6.2 Descripció de la instal·lació

Donades les característiques de l'edifici, aquest es cataloga com a pública concurrència.

L'edifici comptarà amb l'enllumenat d'emergència i senyalització, en els accessos, escales comuns, vies d'evacuació i zones de quadres elèctrics.

Es consideren les següents percepcions:

Extintors portàtils

CSV: 4455bb05-97e9-4834-a20f-3b9f139373b9
Document electrònic – Adreça de validació: https://tramits.paeria.cat/validacio

E/08916-2026 12/02/2026 18:42:54
Informe previ de bombers per a l'adequació als nous usos de l'Antic Cafè del Teatre del municipi de Lleida
MI Enginyeria NZEB, S.L.P. Enginyeria d'instal·lacions

S'instal·laran extintors portàtils de eficàcia mínima 21A-113B en nombre suficient per a que el recorregut real des de qualsevol origen d'evacuació a un extintor no superi els 15m en locals de risc mitjà o baix, i en els locals de risc alt no es superin els 10 metres.

Instal·lació de columna seca

La instal·lació de columna seca no és preceptiva, ja que l'alçada d'evacuació és inferior a 24 m.

Instal·lació de boques d'incendi equipades

Es necessària la seva implantació, donada la superfície del sector excedeix de 500m^2. Aquestes BIE's seran del tipus 25mm.

Instal·lació de detecció

La instal·lació de detecció no és preceptiva, ja que la superfície no excedeix de 1000m^2.

6.2.1 Extintors mòbils

La distribució dels extintors al edifici s'ha realitzat segons la CTE DB SI

S'instal·laran extintors portàtils en nombre suficient per a que el recorregut real des de qualsevol origen d'evacuació a un extintor no superi els 15 m en locals de risc mitjà o baix, 1 de 10 m en locals de risc elevat.

S'instal·larà el tipus d'extintor adequat, en funció de les següents classes de focs:

Classe A: Foc de matèries sòlides, generalment de naturalesa orgànica, on la combustió es realitza normalment amb formació de brases.

Classe B: Foc de líquids o sòlids liquables.

Classe E: Foc en presència de tensió elèctrica superior a 25 V. (Halon).

Els extintors es situaran conforme als següents criteris:

- Es situaran on existeixi major probabilitat d'originar-se un incendi, pròxims a les sortides dels locals i sempre en llocs de fàcil visibilitat accés.

CSV: 4455bb05-97e9-4834-a20f-3b9f139373b9
Document electrònic – Adreça de validació: https://tramits.paeria.cat/validacio

- Els extintors portàtils es col·locaran sobre suports fitxats a paraments verticals o pilars, de forma que la part superior de l'extintor quedi com màxim a 1,70 m del terra.
- Els extintors que estiguin subjectes a possibles danys físics, químics o atmosfèrics, hauran d'estar protegits.
- Es situaran extintors adequats a prop deis equips o aparells amb especial risc d'incendi, amb motors elèctrics, quadres de maniobra i control.

6.2.2 Xarxa de Bie's

El sistema de boques d'incendi equipades (BIE) de l'edifici de pública concurrència s'ha projectat i executat d'acord amb el Reglament d'Instal·lacions de Protecció Contra Incendis, aprovat pel Reial decret 513/2017, i amb el que estableix el seu Annex I, Secció 1a, relatiu als sistemes de BIE i als sistemes de proveïment d'aigua contra incendis, el qual indica que quan s'exigeixi un sistema de subministrament d'aigua, aquest ha de ser conforme a la norma UNE 23500, entenent-se el sistema de proveïment com el conjunt format per les fonts d'aigua, els equips d'impulsió i la xarxa general d'incendis destinats a assegurar el cabal i la pressió necessaris durant el temps d'autonomia requerit.

D'acord amb el mateix Annex I del RIPCI, per a les BIE equipades amb mànega semirígida o plana, la xarxa ha de garantir durant una hora, com a mínim, el funcionament simultani de les dues boques hidràulicament més desfavorables, amb una pressió dinàmica a la seva entrada compresa entre 300 i 600 kPa (3 a 6 bar), quedant expressament establert que les condicions de pressió, cabal i reserva d'aigua han d'estar adequadament garantides, cosa que constitueix la base del dimensionament hidràulic del sistema d'abastament.

L'edifici disposa d'un dipòsit d'aigua contra incendis amb una capacitat superior a 12 m³, connectat a la xarxa d'aigua potable, i d'un grup de pressió amb bomba automàtica, de manera que es disposa simultàniament d'una font pròpia d'aigua i d'un sistema d'impulsió capaç de mantenir les condicions hidràuliques requerides, configurant-se així un sistema de proveïment d'aigua contra incendis complet.

CSV: 4455bb05-97e9-4834-a20f-3b9f139373b9
Document electrònic – Adreça de validació: https://tramits.paeria.cat/validacio

E/08916-2026 12/02/2026 18:42:54
Informe previ de bombers per a l'adequació als nous usos de l'Antic Cafè del Teatre del municipi de Lleida
MI Enginyeria NZEB, S.L.P. Enginyeria d'instal·lacions

Considerant que una BIE de 25 mm té un cabal de servei aproximat de 100 l/min, el funcionament simultani de dues BIE implica un cabal total de 200 l/min i, per tant, una demanda d'aigua de 12.000 litres durant 60 minuts de funcionament continu, equivalent a 12 m³, de manera que el dipòsit instal·lat, amb un volum superior a aquest valor, garanteix la reserva mínima d'aigua exigida per la normativa per al cas de les dues boques hidràulicament més desfavorables.

El grup de pressió instal·lat permet assegurar que, fins i tot en les condicions més desfavorables de consum i de pèrdues de càrrega de la xarxa, es manté una pressió dinàmica mínima de 3 bar a l'entrada de les dues BIE més desfavorables, garantint alhora el cabal simultani requerit i assegurant el correcte funcionament del sistema durant el temps reglamentari.

En conseqüència, el sistema d'abastament d'aigua del sistema de boques d'incendi equipades de l'edifici de pública concurrència compleix les exigències del Reial decret 513/2017, ja que disposa d'un sistema de proveïment d'aigua adequat, d'una reserva d'aigua suficient, d'un equip d'impulsió dimensionat correctament i d'una configuració hidràulica que garanteix el cabal, la pressió i el temps d'autonomia reglamentaris per al funcionament simultani de les dues BIE hidràulicament més desfavorables.

6.2.2.1 Distribució dels elements de la instal·lació

La instal·lació de protecció contra incendis compleix amb tots els punts abans esmentats amb la pertinent distribució en quant a detectors, extintors, polsadors, etc.

En la documentació gràfica s'hi ubica extintors polivalent cada 15 m i un BIE cada 25 m de distància de recorregut.

La col·locació dels BIE's i dels extintors en recorreguts d'evacuació, no intercediran en l'amplada mínima del recorregut.

6.3 Senyalització dels mitjans de protecció

Els mitjans de protecció contra incendis de utilització manual es senyalitzaran mitjançant senyals definides a la norma UNE 23033-1 i la seva mida serà:

CSV: 4455bb05-97e9-4834-a20f-3b9f139373b9
Document electrònic – Adreça de validació: https://tramits.paeria.cat/validacio

a) 210 x 210 mm quan la distancia d' observació de la senyal no excedeixi de 10 m;

b) 420 x 420 mm quan la distancia d' observació estigui compresa entre 10 i 20 m;

c) 594 x 594 mm quan la distancia d' observació estigui compresa entre 20 i 30 m.

Les senyals seran visibles inclòs amb fallida del subministrament de enllumenat normal. Quan siguin foto luminescent les característiques d'emissió lluminosa complirà lo establert en la norma UNE 23035-4:2003

7. Intervenció dels bombers

7.1 Condicions d'aproximació i entorn

L' edifici és accessible per façana i compleix les condicions de via pública en quant a l'amplada de la via, les càrregues de circulació i corbes, l'alçada de pas i la pendent.

Els vials d'aproximació per accés dels bombers compleixen les següents condicions:

Amplada mínima lliure: 3,5 m

Alçada mínima lliure: 4,5 m

Capacitat portant del vial: 20 kN/m^2

Els trams de corba del carrer, han de disposar d'un carril de rodatge delimitat per la traça d'una corona circular amb uns radis mínims de 5,30 m i 12,5 m. Amb una amplada mínima de circulació de 7,20 m.

L'alçada màxima d'evacuació de l'edifici és de 6,09 m, inferior a 14 m.

7.2 Accessibilitat a les façanes

L'edifici és aïllat, està construït en mig del la zona dels Camps Elisis i, on l'accés a peu de carrer està accessible.

L'edifici considerat compleix amb la normativa d'accessibilitat de les façanes. Les obertures d'accés compten amb les característiques següents:

a) 1,2 m d'alçada, com a mínim.

CSV: 4455bb05-97e9-4834-a20f-3b9f139373b9
Document electrònic – Adreça de validació: https://tramits.paeria.cat/validacio

E/08916-2026 12/02/2026 18:42:54
Informe previ de bombers per a l'adequació als nous usos de l'Antic Cafè del Teatre del municipi de Lleida
MI Enginyeria NZEB, S.L.P. Enginyeria d'instal·lacions

b) 0,80 m d'amplada, com a mínim

c) 1,2 m d'alçada màxima d'ampit.

d) La situació de les obertures serà fàcilment localitzable pels bombers.

7.3 Seguretat dels veïns

Donades les característiques i activitats que es portaran a terme a l'edifici, aquest no representa perillositat per als veïns, ja que té la resistència al foc que exigeix la normativa i disposarà de les mesures de protecció contra incendis necessaris. A més a més, aquest edifici es troba aïllat.

8. Resistència al foc de l'estructura

8.1 Elements estructurals principals

Es considera la resistència al foc d' un element estructural principal de l' edifici (inclòs forjats, bigues i suports), es suficient si arriba a la classe indicada a la taula 3.1 i 3.2 de l'apartat SI6-3 del CTE adjunta a continuació.

Plantes sobre rasant Ús del sector d´ incendi considerat	**Plantes de sota rasant**	**Alçada d'evacuació de l' edifici < 15 m**
Pública concurrència		R 90

Taula 1. Resistència al foc suficient dels elements estructurals

Locals de risc especial	
Risc especial baix	R 90
Risc especial mig	R120
Risc especial	R 180

Taula 24. Resistència al foc suficient dels elements estructurals de zones de risc especial integrades en els edificis.

Com s'ha dit anteriorment, la coberta de la sala de lectura de planta primera, es considera una coberta lleugera i ha de complir una resistència al foc de **R30**.

CSV: 4455bb05-97e9-4834-a20f-3b9f139373b9
Document electrònic – Adreça de validació: https://tramits.paeria.cat/validacio

8.2 Elements estructurals secundaris

Als elements estructurals secundaris se'ls exigeix la mateixa resistència al foc que als elements principals si el seu col·lapse pot ocasionar danys personals o comprometre la estabilitat global, l'evacuació o la compartimentació en sectors d'incendi del edifici. En altres casos no precisa complir cap exigència de resistència al foc.

Lleida, 01/12/2025

Pol Montfort Pau, EIC núm. Col. 19919

CSV: 4455bb05-97e9-4834-a20f-3b9f139373b9
Document electrònic – Adreça de validació: https://tramits.paeria.cat/validacio

9. Annex de contestació dels requeriments de bombers en l'informe de 10/11/2025

9.1 No es pot realitzar mesuraments en el document donat que es troba protegit per tant no s'ha pogut valorar el compliment normatiu.

No es bloqueja l'arxiu quan es dur a terme la signatura, d'aquesta forma es podrà realitzar les mesures pertinents.

9.2 Detall de la potencia instal·lada de la cuina pel que fa a la valoració dels locals de risc especial.

Es determina que la potència instal·lada dins de la cuina serà inferior a 20 kW, la qual no es determina com local de risc especial. Es determina que entre la la FRY-TOP d'uns 3kW elèctrics, la inducció de sobretaula d'uns 3,5kW elèctrics i una fregidora d'un litre, no arribarien al mínim de 20kW que s'estableix perquè sigui un local de risc especial.

9.3 Cal justificar gràficament i descriptivament la ITC SP 120 Sistemes d'hidrant per a ús exclusiu de bombers.

En l'Annex dels plànols s'adjunta el plànol PCI-1 on es pot veure l'emplaçament de l'edifici i la distància del hidrant més pròxim.

9.4 Descripció del compliment de les UNE a títol d'exemple justificació del compliment del sistema d'abastament segons RD 513/2017.

En el punt 6.2.2 Xarxa de BIE's s'especifica el compliment del sistema d'abastament a través d'un dipòsit de 12 metres cúbics i el seu grup de pressió d'incendis.

9.5 Es descriu normativa derogada com per exemple la descripció de la compartimentació del local de maquinaria. En cas de disposar de locals com sales de calefacció com calderes caldrà descripció mes detallada.

En el punt 3.3 s'especifica la compartimentació que té la sala de màquines, on hi ha ubicades les màquines de climatització aigua-aigua.

9.6 Cal un detall de les portes que disposaran de barres antipànic.

En els plànols, adjuntats en l'annex, s'introdueixen totes les barres antipànic que portaran les portes.

CSV: 4455bb05-97e9-4834-a20f-3b9f139373b9
Document electrònic – Adreça de validació: https://tramits.paeria.cat/validacio

9.7 Cal un detall descriptiu de les diferents activitats que es pretenen realitzar enl'establiment tant en planta baixa com primera i aquestes activitats s'acordaran a les densitat d'ocupació adoptades.

En l'apartat 5.1 s'especifica els usos de les sales principals de cada pis i quines ocupacions es determinen segons el CTE.

9.8 Cal descriure els usos dels magatzems de planta altell.

En l'Annex de plànols i en l'apartat d'ocupació es determina que de les dues sales de l'altell, una serà la sala de màquines de les bombes de calor de la geotèrmia i l'altra serà un petit magatzem de material per l'ús de l'edifici.

9.9 Descripció de l'assoliment de l'estabilitat al foc segons els materials constructius que es disposen.

En l'Annex 1 s'incorpora un informe on s'especifica l'estabilitat del foc segons els materials constructius que hi ha en l'edifici.

9.10 Complementar la documentació gràfica la instal·lació de l'enllumenat d'emergència.

En l'annex de plànols es mostren les llums d'emergència de cada planta.

9.11 Manca justificació del CTE DB SUA.

En l'apartat 5.4.4.1 es justifica el CTE DB SUA per l'escala d'evacuació de l'edifici.

9.12 Manca detall del sentit d'obertura de les portes tant en documentació gràfica com detall descriptiu en memòria.

En l'annex de plànols es detallen els sentits d'obertures de les portes.

9.13 Cal justificar la no accessibilitat a les terrasses exteriors i aclarir que no es disposa d'activitat en aquestes.

Es justifica en l'apartat 5.1 i en l'annex de plànols que les terrasses exteriors no disposen d'activitats i, per tant, l'ocupació de l'edifici no té accés a aquestes.

CSV: 4455bb05-97e9-4834-a20f-3b9f139373b9
Document electrònic – Adreça de validació: https://tramits.paeria.cat/validacio

E/08916-2026 12/02/2026 18:42:54
Informe previ de bombers per a l'adequació als nous usos de l'Antic Cafè del Teatre del municipi de Lleida
MI Enginyeria NZEB, S.L.P. Enginyeria d'instal·lacions

9.14 Cal major detall dels recorreguts d'evacuació, es tindrà en compte que les escales obertes no son sortides de planta.

Es detallen millor els recorreguts i els passos per on aquests passen. La escala d'evacuació es farà compartimentada, per tant, la podem considerar sortida de planta.

9.15 Justificar la taula 4.1 del CTE SI Secció 1 i dels telons i cortinatges, etc (Clase 1) donant compliment el punt 4.4 b) de la Secció SI 1.

En l'apartat 3.5 es justifica que els telons i cortinatges hauran de donar compliment al CTE.

9.16 Cal comptabilitzar l'ocupació dels vestíbuls d'acord amb la Secció SI 3 del CTE DB SI.

En l'apartat 5.1 del projecte es determina els ocupacions per cada espai de l'edifici i, on es determinen les ocupacions pels vestíbuls de cada planta.

9.17 La memòria detalla dos supòsits d'us i després únicament descriu un.

Es corregeix l'error esmentat en la part introductòria del projecte.

9.18 Cal aportar plànol d'accessibilitat i radis d'espai exterior segur a respectar lliure en esdeveniments simultanis al funcionament de l'activitat.

En l'annex de plànols s'introdueix un (PCI-6 Espai exterior segur), on es determina l'espai exterior segur necessari per l'evacuació de la ocupació de l'edifici.

CSV: 4455bb05-97e9-4834-a20f-3b9f139373b9
Document electrònic – Adreça de validació: https://tramits.paeria.cat/validacio

10. Annex de contestació dels requeriments de bombers en l'informe de 11/2/2026

10.1 El annex no disposa de suficient detall de justificació del compliment dels usos de la sala polivalent cal detallar les activitats que es preveuen realitzar per tal d'adoptar la densitat d'ocupació adient.

La propietat defineix que la sala de planta baixa serà de ús múltiple per actes culturals literaris.

10.2 El recorregut d'evacuació en planta primera supera els 25 metres sense disposar d'alternativa d'evacuació. Cal valorar també el recorregut en planta altell.

S'especifica en memòria i en la documentació gràfica que l'escala d'evacuació descendent és una escala compartimentada, la qual estarà formada per parets EI90, estructura R90 i amb unes portes $EI_2$45-C5. D'aquesta forma, la sortida de planta seria fins a la porta de l'entrada d'aquesta i compliria amb els 25 metres.

CSV: 4455bb05-97e9-4834-a20f-3b9f139373b9
Document electrònic – Adreça de validació: https://tramits.paeria.cat/validacio

E/08916-2026 12/02/2026 18:42:54
Informe previ de bombers per a l'adequació als nous usos de l'Antic Cafè del Teatre del municipi de Lleida
MI Enginyeria NZEB, S.L.P. Enginyeria d'instal·lacions

11. Annex 1: Informe estabilitat al foc del sistema estructural

CSV: 4455bb05-97e9-4834-a20f-3b9f139373b9
Document electrònic – Adreça de validació: https://tramits.paeria.cat/validacio

E/08916-2026 12/02/2026 18:42:54

MASALA CONSULTORS

Nota tècnica

Expedient:	**Reforma xalet Camps Elisis, Lleida**	**Ref:**	**2289/1.0**
Document:	**Resistència al foc dels forjats**	**Data:**	**19/12/2025**

Aquest document es redacta per exposar la resistència al foc que oferiran els diferents sostres i els suports que configuraran el projecte de rehabilitació i reforma que s'està redactant del xalet situat als jardins dels Camps Elisis de Lleida

Aquesta construcció, en l'àmbit principal, es desenvolupa a partir d'una planta baixa i una planta pis, i on els suports estan realitzats a partir de murs de ceràmica massissa de 15 i de 30cm de gruix, segons l'àmbit, i on la seva estructura de sostres està realitzada segons es detalla seguidament.

Atenent a la reglamentació vigent en quests temes, CTE-DB-SI-6, en el cas que ens ocupa, la resistència estructural que s'ha d'assolir a l'acció del foc es de R-90, segons es detalla

3 Elementos estructurales principales

1 Se considera que la *resistencia al fuego* de un elemento estructural principal del edificio (incluidos forjados, vigas y soportes), es suficiente si:

a) alcanza la clase indicada en la tabla 3.1 o 3.2 que representa el tiempo en minutos de resistencia ante la acción representada por la *curva normalizada tiempo temperatura*, o

b) soporta dicha acción durante el *tiempo equivalente de exposición al fuego* indicado en el anejo B.

Tabla 3.1 *Resistencia al fuego* suficiente de los elementos estructurales

Uso del *sector de incendio* considerado[1]	Plantas de sótano	Plantas sobre rasante: *altura de evacuación* del edificio		
		≤15 m	≤28 m	>28 m
Vivienda unifamiliar[2]	R 30	R 30	-	-
Residencial Vivienda, Residencial Público, Docente, Administrativo	R 120	R 60	R 90	R 120
Comercial, Pública concurrencia, *Hospitalario*	R 120[3]	R 90	R 120	R 180
Aparcamiento (edificio de uso exclusivo o situado sobre otro uso)		R 90		
Aparcamiento (situado bajo un uso distinto)		R 120[4]		

(1) La *resistencia al fuego* suficiente R de los elementos estructurales de un suelo que separa *sectores de incendio* es función del uso del sector inferior. Los elementos estructurales de suelos que no delimitan un *sector de incendios*, sino que están contenidos en él, deben tener al menos la *resistencia al fuego* suficiente R que se exija para el uso de dicho sector

(2) En viviendas unifamiliares agrupadas o adosadas, los elementos que formen parte de la estructura común tendrán la *resistencia al fuego* exigible a edificios de *uso Residencial Vivienda*.

(3) R 180 si la *altura de evacuación* del edificio excede de 28 m.

(4) R 180 cuando se trate de *aparcamientos robotizados*.

Sostre planta baixa

Aquest està executat a partir de voltes a la catalana o de maó de pla, realitzades per tres capes de peces de ceràmica massissa de 2cm de cantell, que dona lloc a un gruix de 9cm, tenint en compte el morter entre les capes, i sobre les quals, a partir d'envans de sostre mort, es configura la superfície plana de la cara superior d'aquest sostre, que fa que aquest nivell sigui utilitzable.

CSV: 4455bb05-97e9-4834-a20f-3b9f139373b9
Document electrònic – Adreça de validació: https://tramits.paeria.cat/validacio
Resistència Foc.Docx

E/08916-2026 12/02/2026 18:42:54

Atenent als usos que aquest nivell assolirà, es necessari que aquest sostre garanteixi un R90, el qual s'assoleix tenint en compte que l'element estructural està format per un gruix de 9cm de ceràmica massissa i morter de calç entre elles, i sobre aquestes voltes, per la cara inferior, es a dir, per la cara que possiblement quedaria exposada en el cas que es dongui l'acció del foc sobre aquesta estructura.

Per poder fer aquesta afirmació s'ha tingut en compte les dades extretes des de la CTE DB SI-6, vigent actualment, encara que aquest edifici fou construït al voltant del 1925-26 segons projecte redactat al 1924, i la primera normativa que fa referència a la protecció d'incendis es la NTE IPF del 1974

Per definir el comportament o resistència en front l'acció del foc, de les voltes de ceràmica de maó de pla, en les dues normes que s'han consultat, no hi ha dades de l'estructura de voltes, únicament hi ha les taules, F.1 i F.2, del CTE DB-SI-6, que provenen de normatives anteriors, on es detalla la resistència per murs de peces de ceràmica buida de 9cm de gruix i de peces de ceràmica massissa d'11cm, de gruix, pel que, s'ha pogut veure que en el cas de peces de ceràmica massissa, amb un gruix de guix de 1,5cm, a la cara exposada, únicament s'ha assajat en gruixos de 11,5cm, i arriba a assolir, suposadament, una REI 240 i en peces de ceràmica buida, s'assoleix RF 180, pel que, en el cas que ens ocupa de 9cm de cantell de peces de ceràmica massissa, enguixada, s'assoleix com a mínim un RF 90, que es l'exigit en aquest cas

Sostre planta pis

Aquest sostre està executat a partit de encavallades a dues vessants metàl·liques que salven la llum de 9,50m cada 4,35m, suportant unes corretges, també metàl·liques, 0,15kN//m2, sobre les que s'estén un panell sandwich, 0,20kN/m2, que garanteix l'aïllament i la estanquitat desitjada i que se li penja un fals sostre, 0,15kNkg/m2.

Segons la descripció anterior, a partir de la qual, es possible calcular les càrregues permanents d'aquest sostre, les quals, son al voltant de voltant de 0,50kN/m2, que es possible que finalment aquest panell sandwich es cobreixi amb peces de ceràmica tipus teula, 0,50kN/m2, s'assoliria una càrrega total màxima de 1,00kN/m2.

Atenent a aquest estat de càrregues, el CTE, SI-6, Resistència al foc de l'estructura, en l'apartat 3, es defineix

2 La estructura principal de las cubiertas ligeras no previstas para ser utilizadas en la evacuación de los ocupantes y cuya altura respecto de la rasante exterior no exceda de 28 m, así como los elementos que únicamente sustenten dichas cubiertas, podrán ser R 30 cuando su fallo no pueda ocasionar daños graves a los edificios o *establecimientos* próximos, ni comprometer la estabilidad de otras plantas inferiores o la compartimentación de los *sectores de incendio*. A tales efectos, puede entenderse como ligera aquella cubierta cuya carga permanente debida únicamente a su cerramiento no exceda de 1 kN/m².

39

Documento Básico SI en caso de Incendio
SI 6. Resistencia al fuego de la estructura

Es a dir, aquesta estructura estarà protegida amb l'aplicació de perlita vermiculita fins assolir la resistència de R 30 desitjada en tots aquest sostre, sempre que aquest, en cap cas es superi la càrrega de 1,00kN/m2, que separa les cobertes lleugeres de les cobertes normals.

CSV: 4455bb05-97e9-4834-a20f-3b9f139373b9
Document electrònic – Adreça de validació: https://tramits.paeria.cat/validacio

E/08916-2026 12/02/2026 18:42:54

Suports

Tal i com ja s'ha exposat, els suports d'aquesta construcció consisteixen parets i matxons realitzats per peces de ceràmica massissada.

Tal i com ja s'ha exposat anteriorment, segons la taula F.1 del CTE-DB-SI-6, en el cas de murs de 15cm enguixat a les dues cares, que son els suports de menor espessor que actuen com a suports, s'assoleix, suposadament, una REI-240, molt superior a la exigida en el cas que ens ocupa

Aquesta es la opinió que emet el tècnic que subscriu aquest document, segons el seu lleial saber i entendre, i que la sotmet a qualsevol altra millor fonamentada a Barcelona, divuit de desembre de dos mil vint-i-cinc

Atentament



Miquel Àngel Sala
Arquitecte
Prof. Assoc. Dep. d'Estruc. de la URV
MASALA Consultors, SLP

CSV: 4455bb05-97e9-4834-a20f-3b9f139373b9
Document electrònic – Adreça de validació: https://tramits.paeria.cat/validacio

E/08916-2026 12/02/2026 18:42:54

12. Annex2: Fitxa edifici catalogat

CSV: 4455bb05-97e9-4834-a20f-3b9f139373b9
Document electrònic – Adreça de validació: https://tramits.paeria.cat/validacio

E/08916-2026 12/02/2026 18:42:54

Lleida

Ajuntament de Lleida

CAFÈ-TEATRE DELS CAMPS ELISIS — 072.EA

LOCALITZACIÓ

Indret / barri Cappont — *Codi INE* 120 4800

Adreça/es Avinguda del President Tarradellas, 2

Coordenades UTM x = 302.676 y = 4.609.633 — *Identificació al plànol* 072.EA — *Grafisme categoria*

Delimitació bé
Entorn protecció propi ☐
Entorn prot. altres ☐
Contorn urbanístic ☑

DADES CADASTRALS

Número	*Superfície*	*Sostre*	*N. plantes*	*Titularitat*
Diverses (Veure Annex)				



Localització



Panoràmica general

DADES URBANÍSTIQUES

Pla vigent PGL Pla General de Lleida
Classificació SU (Sòl Urbà)
Qualificació EC Equipament Comunitari
Proteccions Hidràuliques
Aeronàutiques
Visuals



Planejament Vigent (Refós 2021)

CATALOGACIÓ ANTERIOR

Tipus de bé Element d'interès històric, artístic i arquitectònic
Classificació Edificis
Categoria BCIL
Nº reg/cat. 8448-I (AD 23/12/1998, DOGC 23/05/2001)
Altres prot. HA-0704 (Catàleg i Inventari Ajuntament de Lleida 26/03/1999)

CATALOGACIÓ

Tipus de bé Patrimoni arquitectònic
Classificació Edificis
Categoria BCIL
Nº reg/cat. 072.EA
Nivell prot. Nivell 3. Parcial

CSV: 4455bb05-97e9-4834-a20f-3b9f139373b9
Document electrònic – Adreça de validació: https://tramits.paeria.cat/validacio

CATÀLEG DE BÉNS A PROTEGIR
- ARQUITECTÒNICS (EA) -
E/08916-2026 12/02/2026 18:42:54
Lleida
Ajuntament de Lleida
CAFÈ-TEATRE DELS CAMPS ELISIS — 072.EA

HA-0704 (Pla Especial de Protecció i Catàleg dels Elements d'Interès 14/07/1982)

DESCRIPCIÓ DEL BÉ

Tipologia funcional AP/E Arquitectura Pública, semipública. Equipament
Subtipologia funcio. Café-teatre
Estil i Època Neoclassicisme Romàntic; Època contemporània. Segle XX
Cronologia Construït entre els anys 1923 i 1926
Autor/promotor Joaquim Porqueras i Francesc de Paula Morera. Arquitectes.
Parcel.la Accés sense dificultats. El cafè-teatre s'aixeca a la zona central dels Camps Elisis, al final del parterre de Sant Jordi.
Context L'edifici del Cafè-teatre dels Camps Elisis és un edifici aïllat situat dins el recinte dels Camps Elisis i emplaçat a la zona central del recinte definida per l'antic teatre municipal, la caseta de serveis i el quiosc de música.
Elements Edifici aïllat situat en els Camps Elisis La construcció, que combina elements de pedra i arrebossat pintat, presenta dues plantes, s'aixeca sobre una petita escalinata amb tanca i està coberta a dues aigües amb carener perpendicular a la façana principal. L'accés s'efectua a través de la pèrgola de la façana oest, corresposta a l'est per un petit belvedere columnat. La planta alta emergeix de la lògia-sòcol de la planta baixa, la qual reserva l'ordre jònic per a les columnes interiors, deixant el dòric a les lògies exteriors que, afegides als laterals del volum central i coronades per una balustrada, generen la balconada envoltant del pis superior. Aquesta planta presenta unes grans finestres d'arc de mig punt, emmarcades per motllures que acullen una mènsula a la clau de cada arc, així com uns angles i contraforts especialment remarcats per grans carreus de pedra. Una potent cornisa ressegueix el volum de la planta, interrompuda a la meitat de cada façana per un timpà o element semicircular, rematat -com les cantonades- per gerros decoratius que actua a modus d'acroteri, amagant la coberta.
Ús actual Sense ús
Ús original/altres Cafè-teatre

Façanes/Coberta Les façanes i cobertes presenten un bon estat de conservació.
Entorn/Jardí L'entorn més proper a l'edifici presenta un bon estat de conservació.
Estructura/Interior L'estructura interior de l'edifici presenta un estat de conservació millorable

RAONS PER A LA CATALOGACIÓ

☑ Valor històric
☑ Valor arquitectònic/tipològic/artístic — Exemple de construcció neoromàntica amb elements classicistes
☑ Valor natural/ambiental/paisatgístic

ÀMBITS DE PROTECCIÓ I OBJECTE

REGULACIÓ DE LES INTERVENCIONS

Tipus d'intervenció Manteniment i/o reparació
Regulació Es permet la modificació; Es protegiran les façanes i els elements que caracteritzen aquesta construcció.
Façanes/Coberta .
Entorn/Jardí Es protegirà també la balaustrada que envolta l'edificació

CSV: 4455bb05-97e9-4834-a20f-3b9f139373b9
Document electrònic – Adreça de validació: https://tramits.paeria.cat/validacio

E/08916-2026 12/02/2026 18:42:54

Lleida

Ajuntament de Lleida

CAFÈ-TEATRE DELS CAMPS ELISIS — 072.EA

Estructura/interior A l'interior es protegiran els elements originals

Usos permesos Segons el planejament general vigent i preferentment sociocultural.

Usos prohibits Tots els altres

INFORMACIÓ COMPLEMENTÀRIA

Informació històrica Els Camps Elisis són un parc urbà de la ciutat de Lleida, situat a Cappont, dividit en àrees de jardins d'estil francès i romàntic anglès, construïts sobre la base de terrenys boscosos.

Edifici emblemàtic dins el parc, conegut popularment també com el Xalet que, segons Frederic Vilà i Xavier Rodríguez, seria d'atribució dubtosa, car al projecte (1923) hi apareixen les signatures de Joaquim Porqueras i Francesc de Paula Morera, per bé que el seu neobarroquisme noucentista respon més aviat a una determinada fase de l'arquitectura de Porqueras, i la participació de Morera en tot cas correspondria a l'execució de l'obra -acabada en 1926-.

Des de fa vint anys i fins el novembre de 2016, aquest edifici ha allotjat un espai privat dedicat a bar musical nocturn. La ubicació del Xalet, enmig dels Camps Elisis, espai verd i sense trànsit de vehicles, li dóna a aquest espai una condició privilegiada per passar una bona estona de lleure i desconnexió al centre de Lleida. Per això, la proposta d'usos per aquest equipament municipal, hauria d'anar orientada a la cultura de carrer. Al hivern durant el dia, i a l'estiu a les tardes i vespres. El 10 de desembre de 2017, l'Ajuntament de Lleida va engegar un procés participatiu per recollir propostes i suggeriments que permetin determinar els usos futurs del xalet.

Bibliografia

Frederic Vilà Tornos / Xavier Rodríguez Padilla. "Estudi Previ del Catàleg i Inventari dels elements d'interès històric, artístic i arquitectònic de la ciutat de Lleida."
Inventari del Patrimoni Cultural. Patrimoni Arquitectònic.
Generalitat de Catalunya.

Crida per Lleida. CUP. "El Xalet dels Camps Elisis"

El Punt. Avui. "Debat pels nous usos del xalet dels Camps Elisis"
10 desembre de 2017.

Actuacions finca Les obres de construcció de l'edifici finalitzaren l'any 1926. L'edifici va estar acondiciat per allotjar un establiment d'oci nocturn que funcionà fins l'any 2016.

FITXES RELACIONADES:					
CONJ. ARQUIT.	ELEM. ARQUIT.	BÉNS ARQUEOL.	BÉNS SOCIOE.	BÉNS NATURALS	BÉNS AMBIENT-PAISAT
043 CA	- EA	- BARP	- BSE	- BN	002 BAMP

CSV: 4455bb05-97e9-4834-a20f-3b9f139373b9
Document electrònic – Adreça de validació: https://tramits.paeria.cat/validacio

CATÀLEG DE BÉNS A PROTEGIR
- ELEMENTS ARQUITECTÒNICS (EA) -
E/08916-2026 12/02/2026 18:42:54
Lleida
Ajuntament de Lleida
CAFÈ-TEATRE DELS CAMPS ELISIS — 072.EA



Ortofotomapa



Vista de conjunt

CSV: 4455bb05-97e9-4834-a20f-3b9f139373b9
Document electrònic – Adreça de validació: https://tramits.paeria.cat/validacio
OCTUBRE 2023

13. Annex 2: Documentació gràfica

Codi	Nom plànol	DIN-A	Escala
PCI-1	Emplaçament	DIN-A3	
PCI-2	Sectoritzacions, evacuació i instal·lacions. P. Baixa	DIN-A3	1/75
PCI-3	Sectoritzacions, evacuació i instal·lacions.. P. Altell	DIN-A3	1/100
PCI-4	Sectoritzacions, evacuació i instal·lacions. P. 1a.	DIN-A3	1/100
PCI-5	Alçat de l'edifici	DIN-A3	1/100
PCI-6	Espai exterior segur	DIN-A3	1/100

CSV: 4455bb05-97e9-4834-a20f-3b9f139373b9
Document electrònic – Adreça de validació: https://tramits.paeria.cat/validacio

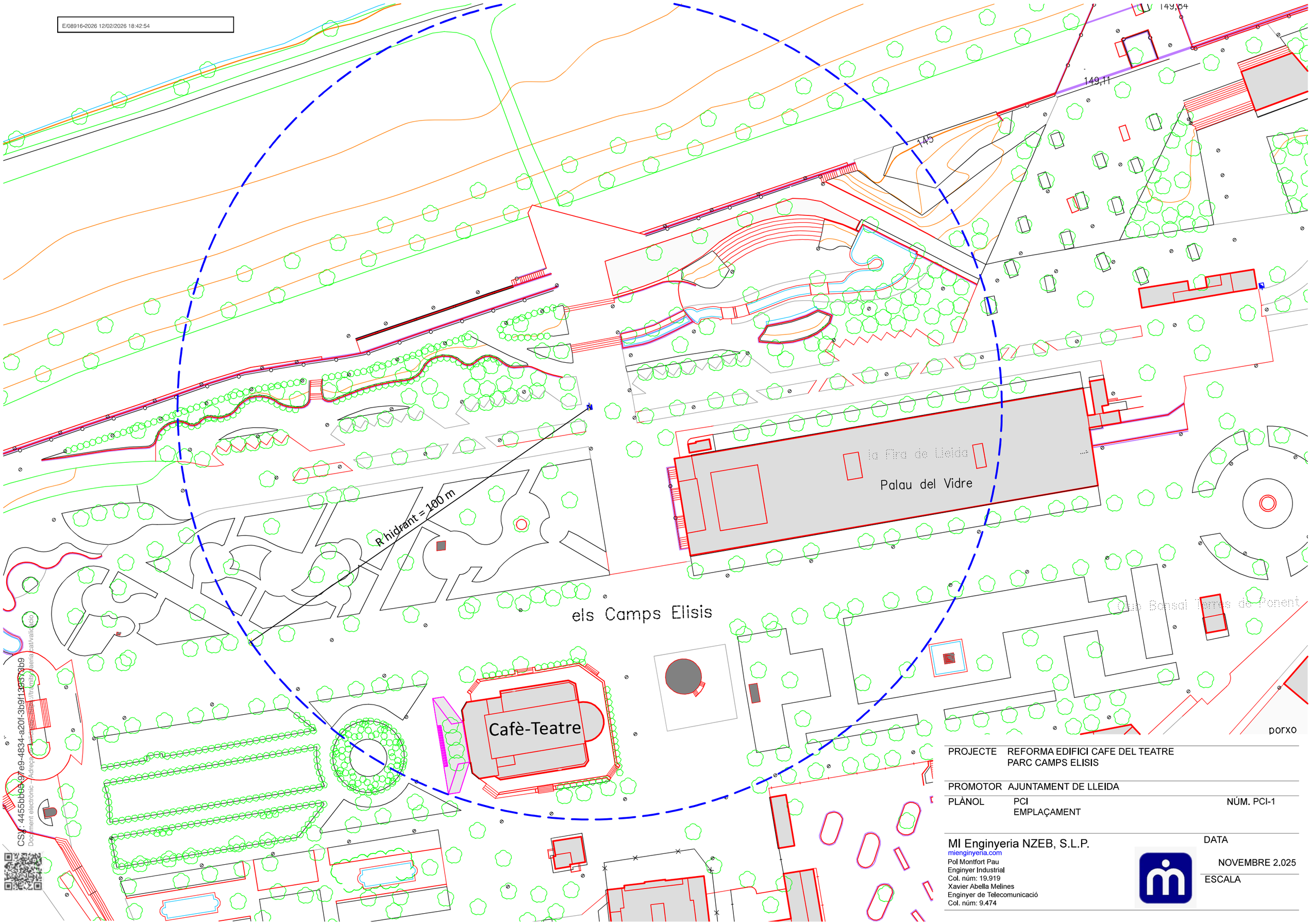

PROJECTE REFORMA EDIFICI CAFE DEL TEATRE
PARC CAMPS ELISIS

PROMOTOR AJUNTAMENT DE LLEIDA

PLÀNOL PCI
EMPLAÇAMENT

NÚM. PCI-1

MI Enginyeria NZEB, S.L.P.
mienginyeria.com
Pol Montfort Pau
Enginyer Industrial
Col. núm: 19.919
Xavier Abella Melines
Enginyer de Telecomunicació
Col. núm: 9.474

DATA
NOVEMBRE 2.025

ESCALA

CSV: 4455bb05-97e9-4834-a20f-3b9f13937 3b9
Document electrònic - Adreça de Lalida - https://tramits.vaeria.cat/validacio

E/08916-2026 12/02/2026 18:42:54

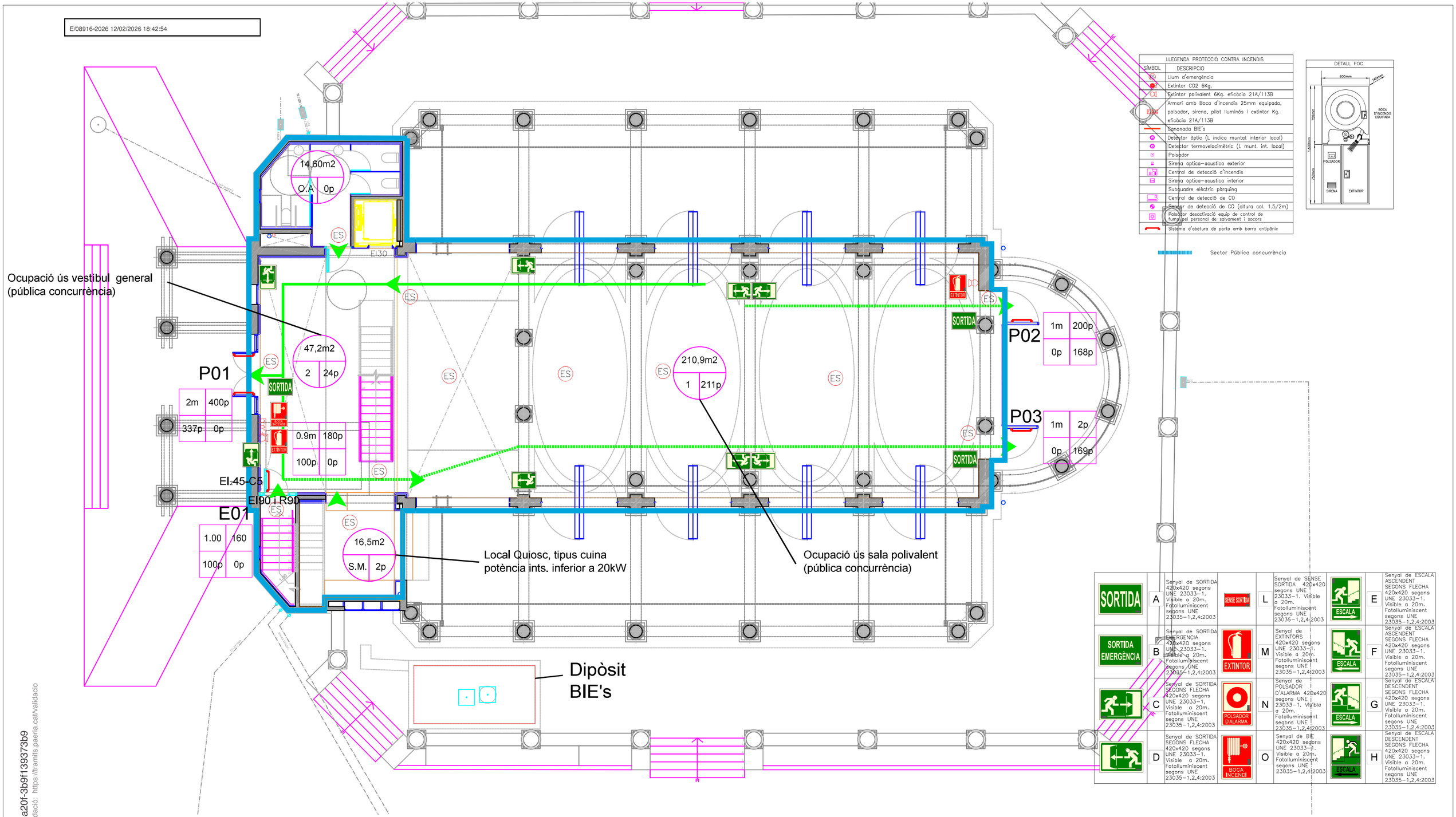

LLEGENDA PROTECCIÓ CONTRA INCENDIS	
SÍMBOL	DESCRIPCIO
	Llum d'emergència
	Extintor CO2 6Kg.
	Extintor polivalent 6Kg. eficàcia 21A/113B
	Armari amb Boca d'incendis 25mm equipada, polsador, sirena, pilot lluminós i extintor Kg. eficàcia 21A/113B
	Sononada BIE's
	Detector òptic (L indica muntat interior local)
	Detector termovelocimètric (L munt. int. local)
	Polsador
	Sirena optica-acustica exterior
	Central de detecció d'incendis
	Sirena optica-acustica interior
	Subquadre elèctric pàrquing
	Central de detecció de CO
	Sensor de detecció de CO (altura col. 1.5/2m)
	Polsador desactivació equip de control de fums pel personal de salvament i socors
	Sistema d'obetura de porta amb barra antipànic

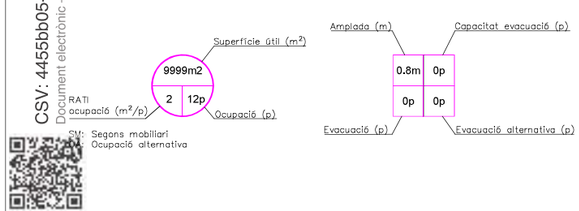

COMPARTIMENTACIÓ DE L'EDIFICI

ID	SECTOR	DESCRIPCIÓ	SUPERFICIE (M2)	TITULAR	TIPUS DE RECINTE	R	EI	PARETS I SOSTRES	TERRA	PORTES
	S1	Xalet Camps Elisis	740,00	AJT.LLEIDA	–	90	90	C-s2, d0	EfL	EI₂45-C5
	S2	Sala de màquines	14,40	AJT.LLEIDA	RISC BAIX	90	90	C-s2, d0	EfL	EI₂45-C5
	AS1	ASCENSOR 1	9,66	AJT.LLEIDA	RISC BAIX	60	60	B-s3, d0	BfL-S2	E30

PROJECTE REFORMA EDIFICI CAFE DEL TEATRE
PARC CAMPS ELISIS

PROMOTOR AJUNTAMENT DE LLEIDA

PLÀNOL PCI
PLANTA BAIXA

NÚM. PCI-2

MI Enginyeria NZEB, S.L.P.
mienginyeria.com
Pol Montfort Pau
Enginyer Industrial
Col. núm: 19.919
Xavier Abella Melines
Enginyer de Telecomunicació
Col. núm: 9.474

DATA
NOVEMBRE 2.025

ESCALA
1/75

CSV: 4455bb05-97e9-4834-a20f-3b9f13937369
Document electrònic – Adreça de validació: https://tramits.paeria.cat/validacio

E/08916-2026 12/02/2026 18:42:54

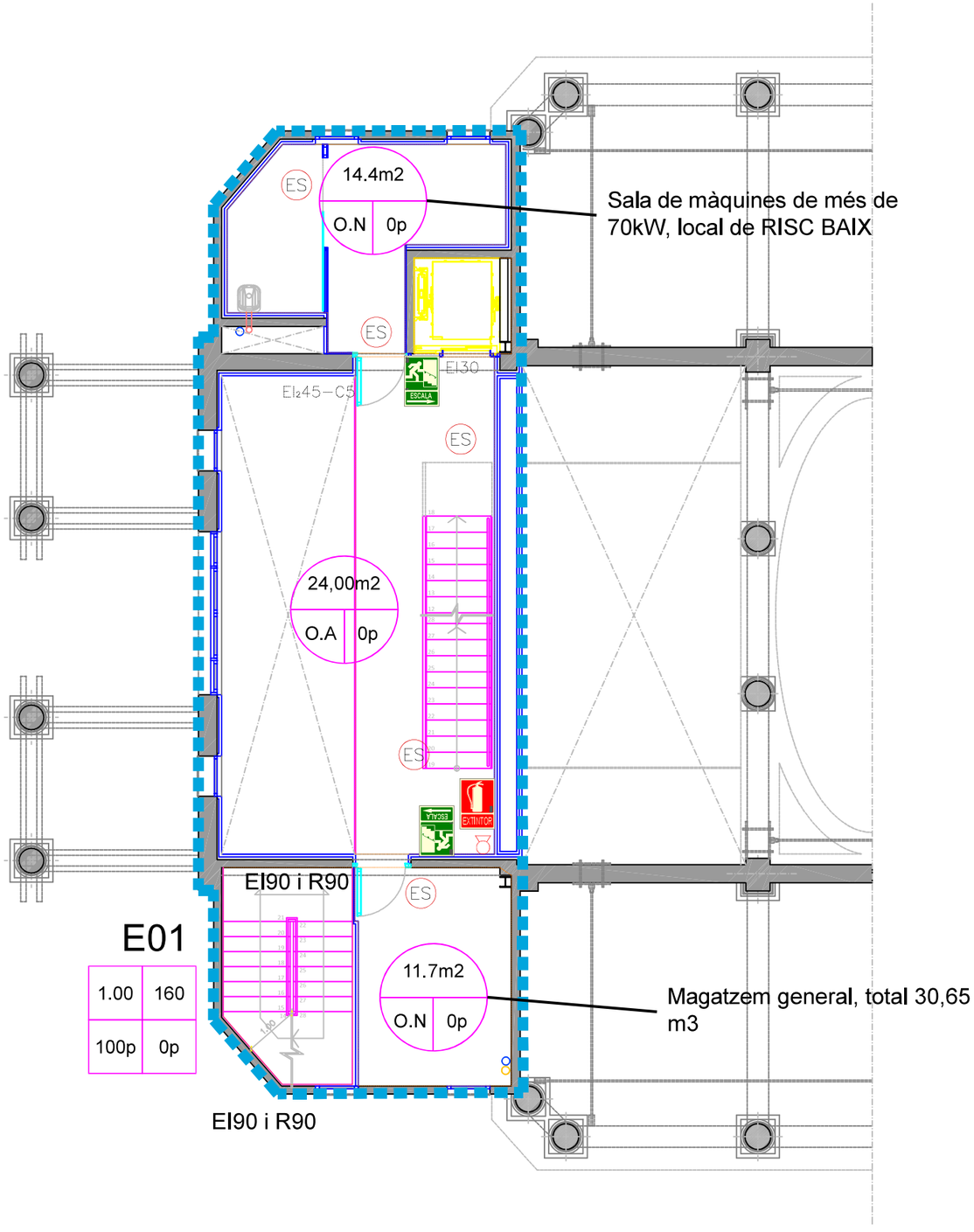

LLEGENDA PROTECCIÓ CONTRA INCENDIS	
SÍMBOL	DESCRIPCIO
ES	Llum d'emergència
	Extintor CO2 6Kg.
	Extintor polivalent 6Kg. eficàcia 21A/113B
P.C.M.	Armari amb Boca d'incendis 25mm equipada, polsador, sirena, pilot lluminós i extintor Kg. eficàcia 21A/113B
	Canonada BIE's
	Detector òptic (L indica muntat interior local)
	Detector termovelocimètric (L munt. int. local)
	Polsador
	Sirena optica–acoustica exterior
	Central de detecció d'incendis
	Sirena optica–acoustica interior
	Subquadre elèctric pàrquing
	Central de detecció de CO
	Sensor de detecció de CO (altura col. 1.5/2m)
	Polsador desactivació equip de control de fums pel personal de salvament i socors
	Sistema d'obetura de porta amb barra antipànic

Sector Pública concurrència

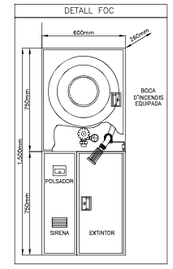

SORTIDA	A	Senyal de SORTIDA 420x420 segons UNE 23033–1. Visible a 20m. Fotolluminiscent segons UNE 23035–1,2,4:2003	SENSE SORTIDA	L	Senyal de SENSE SORTIDA 420x420 segons UNE 23033–1. Visible a 20m. Fotolluminiscent segons UNE 23035–1,2,4:2003	ESCALA	E	Senyal de ESCALA ASCENDENT SEGONS FLECHA 420x420 segons UNE 23033–1. Visible a 20m. Fotolluminiscent segons UNE 23035–1,2,4:2003
SORTIDA EMERGÈNCIA	B	Senyal de SORTIDA EMERGENCIA 420x420 segons UNE 23033–1. Visible a 20m. Fotolluminiscent segons UNE 23035–1,2,4:2003	EXTINTOR	M	Senyal de EXTINTORS 420x420 segons UNE 23033–1. Visible a 20m. Fotolluminiscent segons UNE 23035–1,2,4:2003	ESCALA	F	Senyal de ESCALA ASCENDENT SEGONS FLECHA 420x420 segons UNE 23033–1. Visible a 20m. Fotolluminiscent segons UNE 23035–1,2,4:2003
	C	Senyal de SORTIDA SEGONS FLECHA 420x420 segons UNE 23033–1. Visible a 20m. Fotolluminiscent segons UNE 23035–1,2,4:2003	POLSADOR D'ALARMA	N	Senyal de POLSADOR D'ALARMA 420x420 segons UNE 23033–1. Visible a 20m. Fotolluminiscent segons UNE 23035–1,2,4:2003	ESCALA	G	Senyal de ESCALA DESCENDENT SEGONS FLECHA 420x420 segons UNE 23033–1. Visible a 20m. Fotolluminiscent segons UNE 23035–1,2,4:2003
	D	Senyal de SORTIDA SEGONS FLECHA 420x420 segons UNE 23033–1. Visible a 20m. Fotolluminiscent segons UNE 23035–1,2,4:2003	BOCA INCENDI	O	Senyal de BIE 420x420 segons UNE 23033–1. Visible a 20m. Fotolluminiscent segons UNE 23035–1,2,4:2003	ESCALA	H	Senyal de ESCALA DESCENDENT SEGONS FLECHA 420x420 segons UNE 23033–1. Visible a 20m. Fotolluminiscent segons UNE 23035–1,2,4:2003

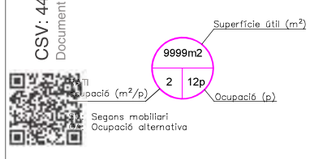

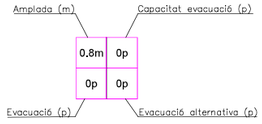

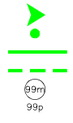

SENTITT EVACUACIÓ
ORIGEN EVACUACIÓ
RECORREGUT EVACUACIÓ
RECORREGUT EVACUACIÓ ALTERNATIU
LONGITUD RECORREGUT MÉS LLARG DE LA PLANTA (m)
NOMBRE DE PERSONES A EVACUAR

COMPARTIMENTACIÓ DE L'EDIFICI

ID	SECTOR	DESCRIPCIÓ	SUPERFICIE (M2)	TITULAR	TIPUS DE RECINTE	R	EI	PARETS I SOSTRES	TERRA	PORTES
	S1	Xalet Camps Elisis	740,00	AJT.LLEIDA	–	90	90	C–s2, d0	EFL	EI245–C5
	S2	Sala de màquines	14,40	AJT.LLEIDA	RISC BAIX	90	90	C–s2, d0	EFL	EI245–C5
	AS1	ASCENSOR 1	9,66	AJT.LLEIDA	RISC BAIX	60	60	B–s3, d0	BFL–S2	E30

PROJECTE	REFORMA EDIFICI CAFE DEL TEATRE PARC CAMPS ELISIS
PROMOTOR	AJUNTAMENT DE LLEIDA
PLÀNOL	PCI PLANTA BAIXA
NÚM.	PCI-3

MI Enginyeria NZEB, S.L.P.
mienginyeria.com
Pol Montfort Pau
Enginyer Industrial
Col. núm: 19.919
Xavier Abella Melines
Enginyer de Telecomunicació
Col. núm: 9.474

DATA
NOVEMBRE 2.025
ESCALA
1/100

CSV: 4455bb05-97e9-4834-a20f-3b9f139373b9
Document electrònic – Adreça de validació: https://tramits.paeria.cat/validacio

E/08916-2026 12/02/2026 18:42:54

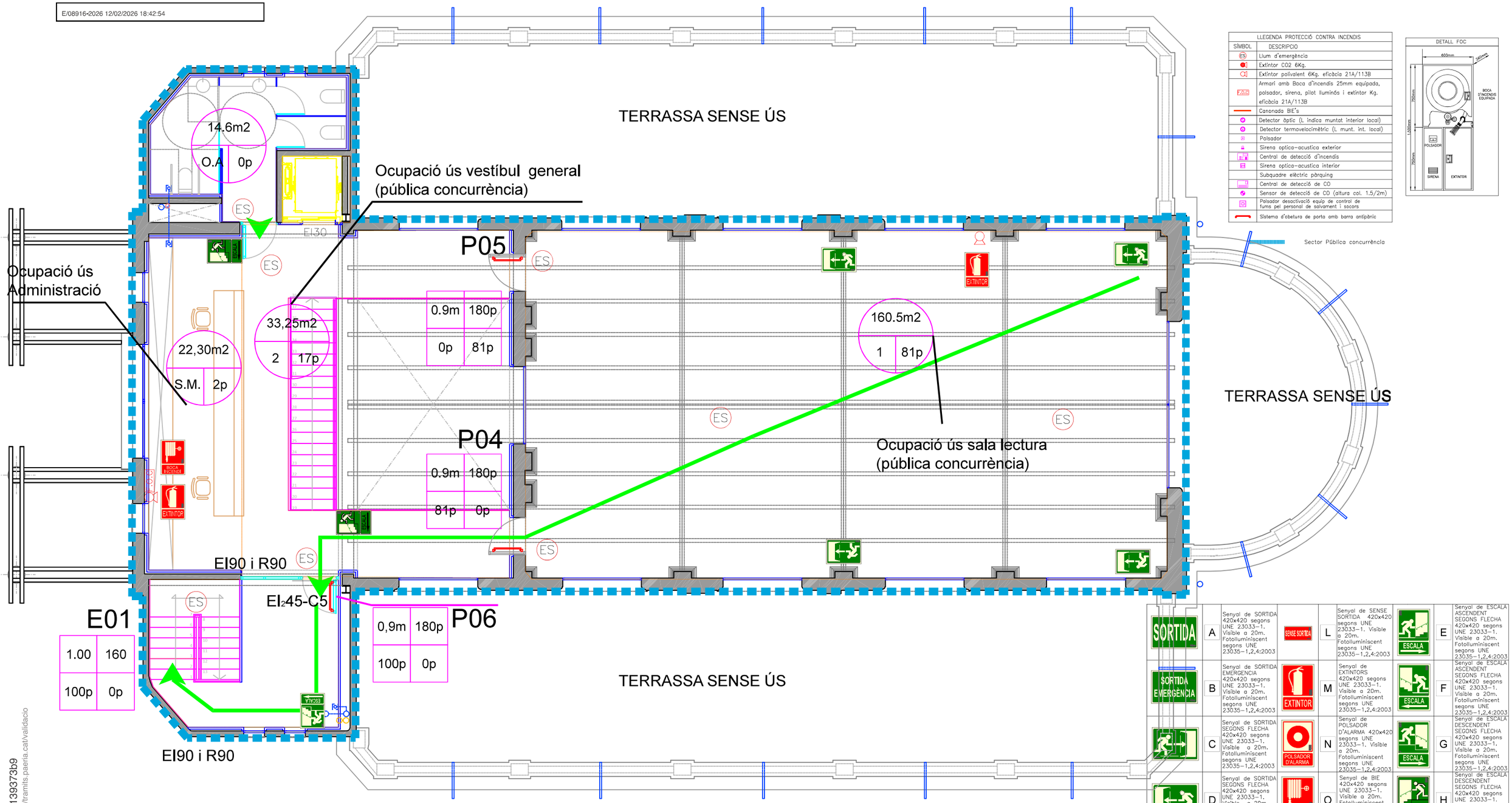

LLEGENDA PROTECCIÓ CONTRA INCENDIS	
SÍMBOL	DESCRIPCIO
ES	Llum d'emergència
	Extintor CO2 6Kg.
	Extintor polivalent 6Kg. eficàcia 21A/113B
E.C.I.S	Armari amb Boca d'incendis 25mm equipada, polsador, sirena, pilot lluminós i extintor Kg. eficàcia 21A/113B
	Canonada BIE's
	Detector òptic (L indica muntat interior local)
	Detector termovelocimètric (L munt. int. local)
	Polsador
	Sirena optica-acustica exterior
	Central de detecció d'incendis
	Sirena optica-acustica interior
	Subquadre elèctric pàrquing
	Central de detecció de CO
	Sensor de detecció de CO (altura col. 1.5/2m)
	Polsador desactivació equip de control de fums pel personal de salvament i socors
	Sistema d'obetura de porta amb barra antipànic

Sector Pública concurrència

SORTIDA	A	Senyal de SORTIDA 420x420 segons UNE 23033-1. Visible a 20m. Fotoluminiscent segons UNE 23035-1,2,4:2003	SENSE SORTIDA	L	Senyal de SENSE SORTIDA 420x420 segons UNE 23033-1. Visible a 20m. Fotoluminiscent segons UNE 23035-1,2,4:2003	ESCALA	E	Senyal de ESCALA ASCENDENT SEGONS FLECHA 420x420 segons UNE 23033-1. Visible a 20m. Fotoluminiscent segons UNE 23035-1,2,4:2003
SORTIDA EMERGÈNCIA	B	Senyal de SORTIDA EMERGÈNCIA 420x420 segons UNE 23033-1. Visible a 20m. Fotoluminiscent segons UNE 23035-1,2,4:2003	EXTINTOR	M	Senyal de EXTINTORS 420x420 segons UNE 23033-1. Visible a 20m. Fotoluminiscent segons UNE 23035-1,2,4:2003	ESCALA	F	Senyal de ESCALA ASCENDENT SEGONS FLECHA 420x420 segons UNE 23033-1. Visible a 20m. Fotoluminiscent segons UNE 23035-1,2,4:2003
	C	Senyal de SORTIDA SEGONS FLECHA 420x420 segons UNE 23033-1. Visible a 20m. Fotoluminiscent segons UNE 23035-1,2,4:2003	POLSADOR D'ALARMA	N	Senyal de POLSADOR D'ALARMA 420x420 segons UNE 23033-1. Visible a 20m. Fotoluminiscent segons UNE 23035-1,2,4:2003	ESCALA	G	Senyal de ESCALA DESCENDENT SEGONS FLECHA 420x420 segons UNE 23033-1. Visible a 20m. Fotoluminiscent segons UNE 23035-1,2,4:2003
	D	Senyal de SORTIDA SEGONS FLECHA 420x420 segons UNE 23033-1. Visible a 20m. Fotoluminiscent segons UNE 23035-1,2,4:2003	BOCA INCENDI	O	Senyal de BIE 420x420 segons UNE 23033-1. Visible a 20m. Fotoluminiscent segons UNE 23035-1,2,4:2003	ESCALA	H	Senyal de ESCALA DESCENDENT SEGONS FLECHA 420x420 segons UNE 23033-1. Visible a 20m. Fotoluminiscent segons UNE 23035-1,2,4:2003

CSV: 4455bb05-97e9-4834-a20f-3b9f139373b9
Document electrònic – Adreça de validació: https://tramits.paeria.cat/validacio

RATI
Ocupació (m²/p)
Superfície útil (m²)
9999m2
2 12p
Ocupació (p)
Segons mobiliari
Ocupació alternativa

Amplada (m)
Capacitat evacuació (p)
0.8m 0p
0p 0p
Evacuació (p)
Evacuació alternativa (p)

99m
99p

SENTITT EVACUACIÓ
ORIGEN EVACUACIÓ
RECORREGUT EVACUACIÓ
RECORREGUT EVACUACIÓ ALTERNATIU
LONGITUD RECORREGUT MÉS LLARG DE LA PLANTA (m)
NOMBRE DE PERSONES A EVACUAR

COMPARTIMENTACIÓ DE L'EDIFICI

ID	SECTOR	DESCRIPCIÓ	SUPERFICIE (M2)	TITULAR	TIPUS DE RECINTE	R	EI	PARETS I SOSTRES	TERRA	PORTES
	S1	Xalet Camps Elisis	740,00	AJT.LLEIDA	–	90	90	C-s2, d0	EFL	EI₂45-C5
	S2	Sala de màquines	14,40	AJT.LLEIDA	RISC BAIX	90	90	C-s2, d0	EFL	EI₂45-C5
	AS1	ASCENSOR 1	9,66	AJT.LLEIDA	RISC BAIX	60	60	B-s3, d0	BFL-S2	E30

PROJECTE REFORMA EDIFICI CAFE DEL TEATRE
PARC CAMPS ELISIS

PROMOTOR AJUNTAMENT DE LLEIDA

PLÀNOL PCI
PLANTA PIS

NÚM. PCI-4

MI Enginyeria NZEB, S.L.P.
mienginyeria.com
Pol Montfort Pau
Enginyer Industrial
Col. núm: 19.919
Xavier Abella Melines
Enginyer de Telecomunicació
Col. núm: 9.474

DATA
NOVEMBRE 2.025

ESCALA
1/100

E/08916-2026 12/02/2026 18:42:54

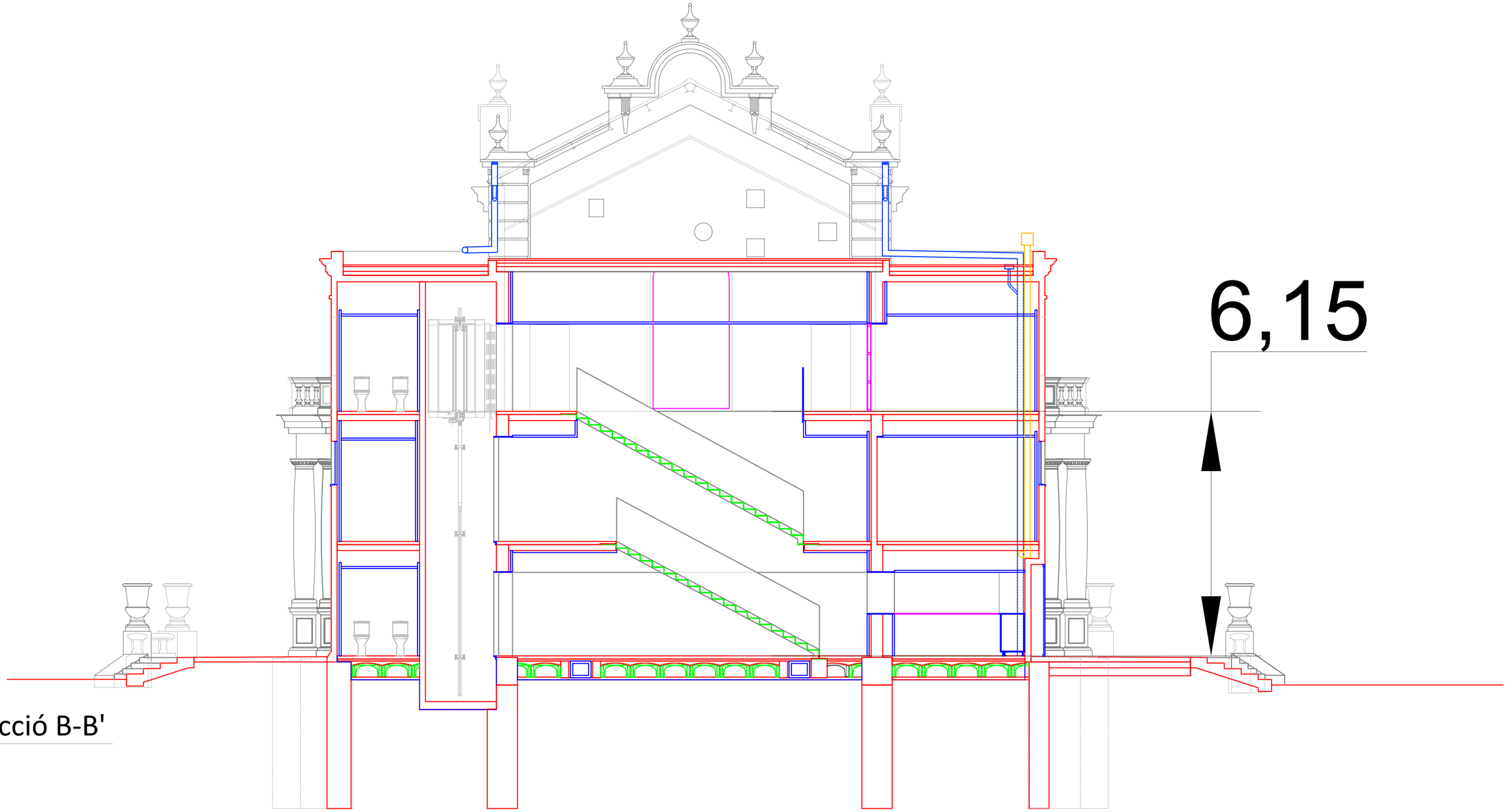

secció B-B'

CSV: 4455bb05-97e9-4834-a20f-3b9f139373bb
Document electrònic – Adreça de validació: https://tramits.paeria.cat/validacio

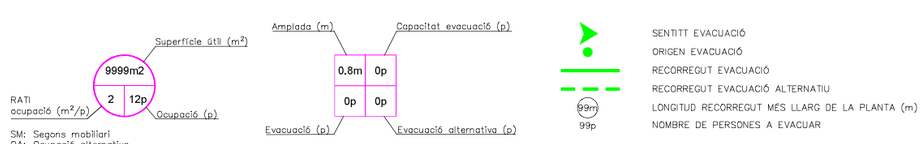

SENTITT EVACUACIÓ
ORIGEN EVACUACIÓ
RECORREGUT EVACUACIÓ
RECORREGUT EVACUACIÓ ALTERNATIU
LONGITUD RECORREGUT MÉS LLARG DE LA PLANTA (m)
NOMBRE DE PERSONES A EVACUAR

PROJECTE	REFORMA EDIFICI CAFE DEL TEATRE PARC CAMPS ELISIS
PROMOTOR	AJUNTAMENT DE LLEIDA
PLÀNOL	PCI PLANTA ALÇAT NÚM. PCI-5

MI Enginyeria NZEB, S.L.P.
mienginyeria.com
Pol Montfort Pau
Enginyer Industrial
Col. núm: 19.919
Xavier Abella Melines
Enginyer de Telecomunicació
Col. núm: 9.474

DATA
NOVEMBRE 2.025

ESCALA
1/100

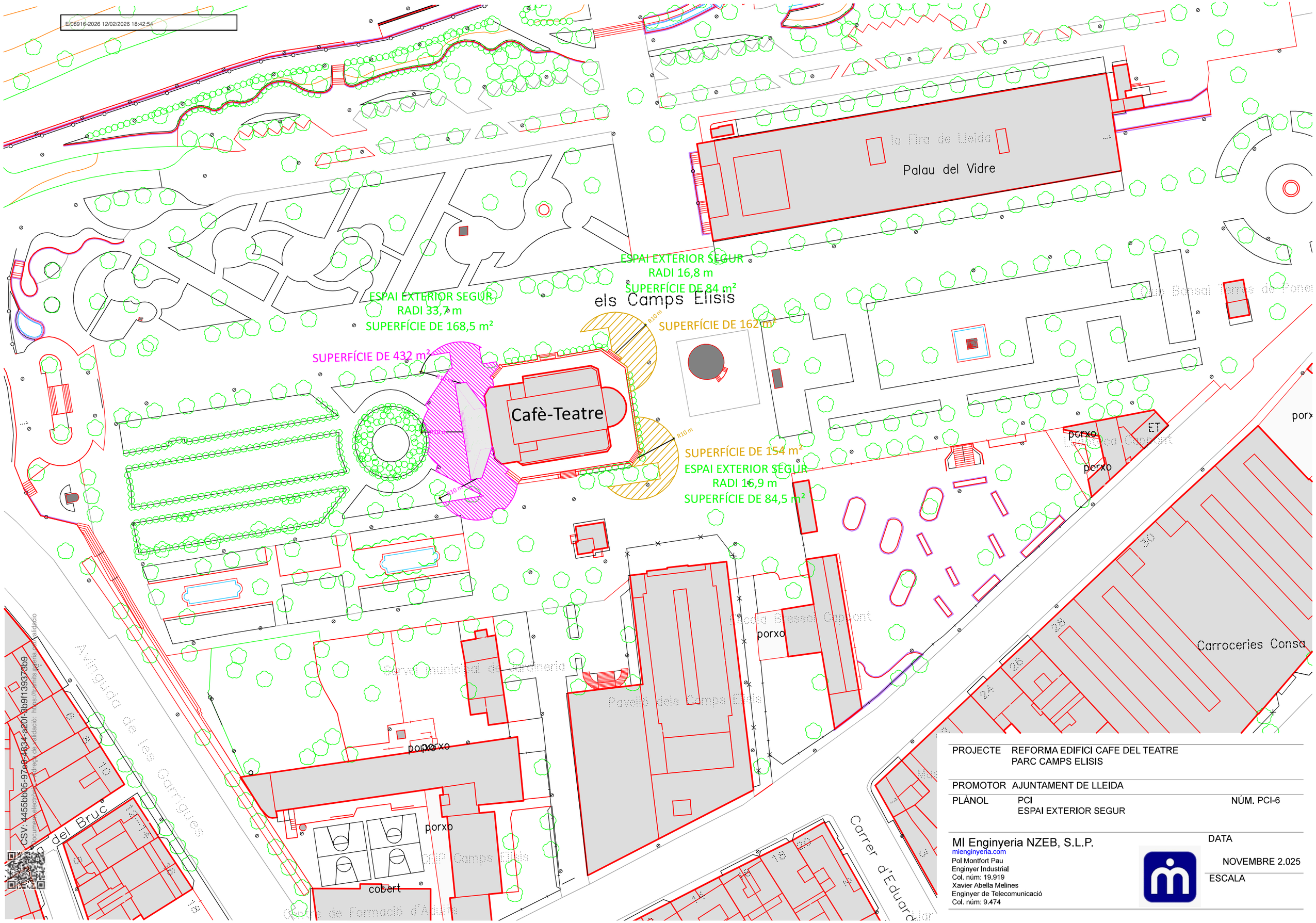

PROJECTE	REFORMA EDIFICI CAFE DEL TEATRE PARC CAMPS ELISIS
PROMOTOR	AJUNTAMENT DE LLEIDA
PLÀNOL	PCI ESPAI EXTERIOR SEGUR
NÚM.	PCI-6

MI Enginyeria NZEB, S.L.P.
mienginyeria.com
Pol Montfort Pau
Enginyer Industrial
Col. núm: 19.919
Xavier Abella Melines
Enginyer de Telecomunicació
Col. núm: 9.474

DATA
NOVEMBRE 2.025
ESCALA

GR_ GESTIÓ DE RESIDUS

ÍNDEX

GR_ ANNEX GESTIÓ DE RESIDUS

1 OBJECTE DE L'ESTUDI DE GESTIÓ DE RESIDUS....2

2 CRITERIS GENERALS I CONTINGUT....2

3 MARC LEGAL....2

3.1 CLASSIFICACIÓ I LLISTA EUROPEA DE RESIDUS....3

3.2 JERARQUIA DE RESIDUS....3

4 GESTIÓ DELS RESIDUS....3

5 MESURES DE MINIMITZACIÓ I PREVENCIÓ DE RESIDUS....3

6 ESTIMACIÓ I TIPOLOGIA DELS RESIDUS....3

7 OPERACIONS I MESURES DE GESTIÓ I SEPARACIÓ DE RESIDUS....5

8 DOCUMENTACIÓ GRÀFICA DE LES INSTAL·LACIONS DE GESTIÓ DE RESIDUS....6

9 VIES DE VALORITZACIÓ I TRACTAMENT DE RESIDUS....6

10 MARC LEGISLATIU EN MATÈRIA DE GESTIÓ DE RESIDUS....7

11 VALORACIÓ DEL COST DE LA GESTIÓ DE RESIDUS....8

1 OBJECTE DE L'ESTUDI DE GESTIÓ DE RESIDUS

L'objecte del present Estudi de Gestió de Residus a l'Obra, el qual es redacta en base al "Projecte bàsic i d'execució d'adequació de l'antic Cafè-Teatre dels Camps Elisis per a usos culturals", és el de regular la producció i gestió de residus de construcció i demolició, amb el fi de fomentar, per aquest ordre, la seva prevenció, reutilització i reciclat o altres formes de valorització, i l'adequat tractament dels destinats a eliminació, tal i estableix el règim jurídic del marc legal.

La redacció del present Estudi de Gestió de Residus es realitza d'acord a les exigències de la normativa més recent, autonòmica, catalana i estatal.

2 CRITERIS GENERALS I CONTINGUT

L'Estudi de Gestió de Residus s'ha d'incloure en el projecte d'execució i és obligació del productor vetllar perquè així sigui i contingui els requeriments estipulats per la legislació vigent.

Aquest document recull les directrius de gestió de residus de la construcció i demolició que posteriorment es concretaran a obra mitjançant el Pla de Gestió de Residus.

En el present Estudi, el tècnic responsable, identifica totes aquelles accions de minimització, prevenció o d'altres a tenir en consideració en el projecte per tal de prevenir la generació de residus de la construcció i demolició durant la fase d'obra o de reduir-ne la seva producció.

L'estimació i tipologia dels residus està relacionada amb la naturalesa dels residus i amb la quantitat que es preveu generar per poder planificar la seva correcta gestió:

- Els residus s'han quantificat per tipologies i fases d'obra.
- Els residus s'han estimat en tones i en metres cúbics.
- Els residus s'han codificat segons el Catàleg Europeu de Residus (codis CER)
- S'han inventariat els residus Especials que es generaran durant les activitats d'enderroc, reparació o reforma i les de nova construcció, amb la finalitat de facilitar-ne la correcta planificació tant de la gestió interna com externa.

L'eina i/o font que s'ha fet servir per realitzar l'estimació i determinar la tipologia dels residus és:

- Guia per a la redacció de l'estudi de gestió de residus de construcció i enderroc de l'Agència de Residus de Catalunya.
- Guia sobre la codificació, la classificació i les vies de gestió dels resius a Catalunya.
- Catàleg de residus de Catalunya (CRC)
- El programa TCQ de l'Institut de Tecnologia de la Construcció de Catalunya (ITeC).

En el present Estudi s'inclou l'apartat d'operacions de gestió de residus per deixar constància del ventall d'operacions i d'instal·lacions destinades a la gestió dels residus que s'han previst des de la fase de projecte. Per aquest motiu s'ha fet una reflexió sobre les diferents possibilitats de gestió "interna" i "externa" més adequada per a l'obra que ens ocupa d'acord a:

- L'espai disponible per a realitzar la separació selectiva dels residus a l'obra
- La possibilitat de reutilització i reciclatge in situ
- La proximitat de valoritzadors de residus de la construcció i demolició i la distància als dipòsits controlats, els costos econòmics associats a cada opció de gestió, etc.
- Considerar com a última opció l'abocament en dipòsit controlat.

La gestió mínima de separació selectiva per a aquesta obra de construcció i demolició està formada per la segregació dels residus en:

- Inerts
- No Especials
- Especials

Abans del començament de l'obra, el contractista haurà de revisar i/o modificar l'Estudi de Gestió de Residus i desenvolupar el Pla corresponent. A més, caldrà que el Pla adjunti els documents d'acceptació amb les empreses de gestió de residus, que hauran d'ésser formalitzats una vegada aprovat el Pla pel promotor i la direcció facultativa.

El Pla de gestió de residus haurà de seguir, com a mínim, el tipus d'operacions de gestió que s'hagi determinat en el present Estudi de Gestió de Residus o, en cas contrari, justificar-ho.

El contingut del present Estudi de Gestió de Residus s'organitza d'acord amb els apartats que mostra la taula següent, que recull, a més dels requisits prescrits en els textos legals de referència, altres accions complementàries per contribuir a millorar la gestió i la traçabilitat dels residus.

APARTATS DE L'ESTUDI DE GESTIÓ DE RESIDUS A L'OBRA	
1.-	Objecte de l'Estudi de gestió de residus
2.-	Criteris generals i contingut
3.-	Marc legal
4.-	Gestió dels residus
5.-	Mesures de minimització i prevenció de residus
6.-	Estimació i tipologia dels residus
7.-	Operacions i mesures de gestió i separació de residus
8.-	Documentació gràfica de les instal·lacions de gestió de residus
9.-	Vies de valorització i tractament de residus
10.-	Marc legislatiu e matèria de gestió de residus
11.-	Valoració del cost de la gestió de residus

3 MARC LEGAL

La Llei 7/2022, de 8 d'abril, de residus i sòls contaminats per a una economia circular, té per objecte regular el règim jurídic aplicable a la posada al mercat de productes en relació amb l'impacte en la gestió dels seus residus, així com el règim jurídic de la prevenció, producció i gestió de residus, incloent-hi l'establiment d'instruments econòmics aplicables en aquest àmbit, i el règim jurídic aplicable als sòls contaminats. Aquesta Llei té per finalitat la prevenció i la reducció de la generació de residus i dels impactes adversos de la seva generació i gestió, la reducció de l'impacte global de l'ús dels recursos i la millora de l'eficiència d'aquest ús amb l'objectiu, en darrera instància, de protegir el medi ambient i la salut humana i efectuar la transició a una economia circular i baixa en carboni amb models empresarials, productes i materials innovadors i sostenibles per garantir el funcionament eficient del mercat interior i la competitivitat d'Espanya a llarg termini. Així mateix, aquesta Llei té per finalitat prevenir i reduir l'impacte de determinats productes de plàstic en la salut humana i en el medi ambient, amb especial atenció al medi aquàtic.

D'acord amb el que preveu el Reial Decret 105/2008 pel que es regula la producció i gestió de residus de construcció i demolició, els projectes han de preveure l'avaluació de gestió de residus i materials de construcció i demolició.

D'acord amb el que preveu el Reial Decret 396/2006 pel qual s'estableixen les disposicions mínimes de seguretat i salut aplicades als treballs amb risc d'exposició a l'amiant, l'empresari ha d'establir les mesures destinades a garantir la protecció dels treballadors en les obres de demolició i de retirada d'amiant en els treballs amb risc d'exposició a fibres procedents de l'amiant o de materials que el continguin, també regula l'emmagatzematge, l'agrupació i el transport dels residus d'amiant o de materials que el continguin, a més estableix que l'empresari ha d'elaborar un pla de treball abans de començar cada tasca amb risc d'exposició a l'amiant.

Per tant, la gestió dels residus que es produeixen a les obres s'haurà de realitzar d'acord amb la normativa vigent aquí esmentada.

D'altra banda i d'acord a la Llei 5/2020, del 29 d'abril, de mesures fiscals, financeres, administratives i del sector públic i de creació de l'impost sobre les instal·lacions que incideixen en el medi ambient, pel que fa a "l'article 147 Modificació del text refós de la Llei reguladora dels residus" s'afegeix una disposició addicional, la quarta, al text refós de la Llei reguladora dels residus, amb el text següent: «Disposició addicional quarta. Foment de la utilització d'àrids reciclats ». Els projectes de construcció d'obra pública i d'obra privada han de determinar l'ús d'àrids reciclats procedents de la valorització de residus de la construcció i la demolició en un percentatge mínim del 5% en pes sobre el total d'àrids previstos, excepte que les característiques de l'obra no permetin l'ús d'aquest tipus de material,

supòsit que el redactor del projecte ha de justificar degudament en la memòria. L'adjudicatari haurà de certificar a la DO. el percentatge d'àrids reciclats utilitzat efectivament en l'obra complint l'establert a la Llei i hi ha d'adjuntar el certificat del subministrador dels àrids reciclats, acompanyat del certificat del gestor de residus que ha produït l'àrid reciclat.

Paral·lelament, l'Ordre ACC/9/2023, de 23 de gener, per la qual es regula la utilització dels àrids reciclats procedents de la valorització de residus de la construcció i demolició, estableix els requisits, els usos, classifica els àrids reciclats, entre altres.

3.1 Classificació i Llista europea de residus.

La classificació dels residus s'ha de fer de conformitat amb la Llista que estableix la Decisió 2014/955/UE de la Comissió, de 18 de desembre de 2014.

Per ordre del ministre de Medi Ambient, i Medi Rural i Marí, amb la consulta prèvia a la Comissió de coordinació en matèria de residus, es pot reclassificar un residu en els termes següents, de conformitat, si s'escau, amb els procediments que preveu l'article 7 de la Directiva 2008/98/CE:

a) Es pot considerar un residu perillós quan, encara que no figuri com a tal en la Llista de residus, presenti una o més de les característiques que indica l'annex III.
b) Es pot considerar un residu no perillós quan es tinguin proves que un determinat residu que figuri en la Llista com a perillós no presenta cap de les característiques que indica l'annex III.

Quan es donin els supòsits dels dos apartats anteriors, el Ministeri de Medi Ambient, i Medi Rural i Marí, ho ha de notificar sense demora a la Comissió Europea i li ha de presentar tota la informació rellevant.

La reclassificació de residus perillosos en residus no perillosos no es pot realitzar per mitjà d'una dilució o mescla l'objecte de la qual sigui disminuir les concentracions inicials de substàncies perilloses per sota dels límits que defineixen el caràcter perillós d'un residu.

3.2 Jerarquia de residus.

Les administracions competents, en el desenvolupament de les polítiques i de la legislació en matèria de prevenció i gestió de residus, han d'aplicar, per aconseguir el millor resultat ambiental global, la jerarquia de residus per l'ordre següent de prioritat:

a) Prevenció.
b) Preparació per a la reutilització.
c) Reciclatge.
d) Un altre tipus de valorització, inclosa la valorització energètica.
e) Eliminació.

No obstant això, si per aconseguir el millor resultat mediambiental global en determinats fluxos de residus és necessari apartar-se de la dita jerarquia, es pot adoptar un ordre diferent de prioritats, prèvia justificació, per un enfocament de cicle de vida sobre els impactes de la generació i gestió d'aquests residus, tenint en compte els principis generals de precaució i sostenibilitat en l'àmbit de la protecció mediambiental, viabilitat tècnica i econòmica, protecció dels recursos, així com el conjunt d'impactes mediambientals sobre la salut humana, econòmics i socials, d'acord amb els articles 1 i 7 de la Llei 7/2022, de 8 d'abril, de residus i sòls contaminats.

Per tant, aquesta jerarquia és la que cal buscar en la gestió dels residus durant les diferents fases de projecte i execució dels projectes.

4 GESTIÓ DELS RESIDUS

El productor o un altre posseïdor inicial de residus, per assegurar el tractament adequat dels seus residus, està obligat a:

a) Realitzar el tractament dels residus per si mateix.
b) Encarregar el tractament dels seus residus a un negociant, o a una entitat o empresa, tots aquests registrats de conformitat amb el que estableix aquesta Llei.
c) Lliurar els residus a una entitat pública o privada de recollida de residus, incloses les entitats d'economia social, perquè en faci el tractament.

Aquestes operacions s'han d'acreditar documentalment.

En relació amb l'emmagatzematge, la mescla i l'etiquetatge de residus al lloc de producció, el productor o un altre posseïdor inicial de residus està obligat a:

1. Mantenir els residus emmagatzemats en condicions adequades d'higiene i seguretat mentre es trobin en el seu poder. La durada de l'emmagatzematge dels residus no perillosos al lloc de producció ha de ser inferior a dos anys quan es destinin a valorització i a un any quan es destinin a eliminació. En el cas dels residus perillosos, en els dos supòsits, la durada màxima és de sis mesos; en supòsits excepcionals, l'òrgan competent de les comunitats autònomes on es porti a terme aquest emmagatzematge, per causes degudament justificades i sempre que es garanteixi la protecció de la salut humana i el medi ambient, pot modificar aquest termini. Els terminis esmentats comencen a computar des que s'inicií el dipòsit de residus al lloc d'emmagatzematge.
2. No mesclar ni diluir els residus perillosos amb altres categories de residus perillosos ni amb altres residus, substàncies o materials. Els olis usats de diferents característiques, quan sigui tècnicament factible i econòmicament viable, no s'han de mesclar entre ells ni amb altres residus o substàncies, si la mescla esmentada impedeix el tractament.
3. Emmagatzemar, envasar i etiquetar els residus perillosos al lloc de producció abans de recollir-los i transportar-los d'acord amb les normes aplicables.

5 Mesures de minimització i prevenció de residus

Cal identificar totes aquelles accions de minimització a tenir en consideració en el projecte per tal de prevenir la generació de residus de la construcció i demolició durant la fase d'obra o de reduir-ne la seva producció. Algunes de les accions que s'han adoptat en la fase projecte són:

ACCIONS DE MINIMITZACIÓ I PREVENCIÓ DES DE LA FASE DEL PROJECTE				
Nº	**Accions**	**Si**	**No**	**No aplica**
1	S'ha programat el volum de terres excavades per minimitzar els sobrants de terra i per utilitzar-los al mateix emplaçament?	X		
2	Els sistemes constructius són sistemes industrialitzats i prefabricats que es munten a obra sense gairebé generar residus?	X		
3	S'han optimitzat les seccions resistents, per tendir a reduir el pes de la construcció i, per tant, la quantitat de material a emprar?	X		
4	S'empren sistemes d'encofrat reutilitzables?	X		
5	Es preservaran els productes que siguin reutilitzables o reciclables durant els treballs d'obra	X		
6	S'ha previst el pas d'instal·lacions per cel rasos registrables i envans de cartró guix per evitar la realització de regates durant la fase d'instal·lacions?	X		
7	S'ha modulat el projecte (paviments, acabats de façana, obertures, divisòries, etc.) per minimitzar els retalls?	X		
8	S'ha dissenyat l'edifici tenint en compte criteris de desconstrucció o desmuntabilitat? (Considerar en el procés de disseny unir de manera irreversible només aquells materials que tenen el mateix potencial de reciclabilitat, o bé preveure fixacions fàcilment desmuntables, de manera que sigui viable la seva separació una vegada finalitzada la seva vida útil).	X		
9	Des d'un punt de vista de la disminució de la producció dels residus d'una forma global, s'han utilitzat materials que incorporin material reciclat (residus) en la seva producció?	X		
10	Es preveu que les diferents subcontractes gestionin els seus propis residus a obra	X		
11	En cas d'enderroc, s'ha detectat aquelles partides que poden admetre materials reutilitzats de la pròpia obra. La reutilització dels materials en la pròpia obra, fa que perdin la consideració de residus, cal reutilitzar aquells materials que continguin unes característiques físiques/ químiques adequades i regulades en el Plec de Prescripcions Tècniques.	X		
12	S'aprofitaran retalls durant la posada en obra i s'intentarà realitzar els talls amb precisió, de manera que es puguin aprofitar ambdues parts.	X		
13	Es protegiran especialment amb elements de protecció els materials d'acabats susceptibles de malmetre's.	X		
14	... (Altres bones pràctiques)			X

6 Estimació i tipologia dels residus.

A continuació es presenta un llistat dels principals residus que es poden produir durant l'obra i la seva classificació segons el Catàleg europeu de residus (CER), segons Decisió 2014/955/UE, de 18 de desembre de 2014, que modifica la Decisió 2000/532/CE, sobre la llista de residus, de conformitat amb la Directiva 2008/98/CE del Parlament Europeu i del Consell.

CODI CER	RESIDU	Classe
15	**Residus d'envasos; absorbents, draps de neteja; materials de filtració i roba de protecció no especificats en cap altre categoria**	
15 01	**Envasos (inclosos els residus d'envasos de la recollida selectiva municipal)**	
15 01 01	Envasos de paper i cartró	NP
15 01 10	Envasos que contenen restes de substàncies perilloses o estan contaminats per aquestes	P
15 02	**Absorbents, materials de filtració, draps de neteja i roba protectora**	
15 02 02	Absorbents, materials de filtració (inclosos els filtres d'oli no especificats en cap altra categoria), draps de neteja i roba protectora contaminats per substàncies perilloses	P
17	**Residus de la construcció i demolició (inclosa la terra excavada de zones contaminades)**	
17 01	**Formigó, maons, teules i materials ceràmics**	
17 01 01	Formigó	NP
17 01 02	Maons	NP
17 01 07	Mescles de formigó, maons, teules i materials ceràmics, diferents de les especificades en el codi 170106	NP
17 02	**Fusta, vidre i plàstic**	
17 02 01	Fusta	NP
17 02 02	Vidre	NP
17 02 03	Plàstic	NP
17 04	**Metalls (inclosos els seus aliatges)**	
17 04 05	Ferro i acer	NP
17 04 07	Metalls barrejats	NP
17 05	**Terres (inclosos l'excavada de zones contaminades), pedres i llots de drenatge**	
17 05 04	Terres i pedres diferents de les especificades en el codi 170503	NP
17 06	**Materials d'aïllament i materials de construcció que contenen amiant**	
17 06 04	Materials d'aïllament diferents dels especificats en els codis 170601 i 170603	NP
17 06 05	Materials de construcció que contenen amiant	P
17 08	**Materials de construcció a base de guix**	
17 08 02	Materials de construcció a base de guix diferents dels especificats en el codi 170801	NP
17 09	**Altres residus de construcció i demolició**	
17 09 03	Altres residus de construcció i demolició (inclosos els residus mesclats) que contenen substàncies perilloses	P

On:
NP = No Perillós P = Perillós.

L'estimació dels residus generats d'acord als amidaments realitzats amb programa TCQ són:

RESIDUS EN FASE D'ENDERROC

CODI CER	RESIDU	CLASSE	PES RESIDU	VOLUM RESIDU	TOTAL PES RESIDU
			Tn/m3	m3	Tn
15.01.10	Envasos que contenen restes de substàncies perilloses o estan contaminats per aquestes	P	0'04	2,00	0,08
15.02.02	Absorbents, materials de filtració (inclosos els filtres d'oli no especificats en cap altra categoria), draps de neteja i roba protectora contaminats per substàncies perilloses	P	0,03	1,00	0,03
17.01.07	Mescles de formigó, maons, teules i materials ceràmics, diferents de les especificades en el codi 170106	NP	1,0	1.154,27	1,16
17.02.02	Vidre	NP	0,70	15,32	10,73
17.04.07	Metalls barrejats	NP	0,20	29,97	6,00
17.06.05	Materials de construcció que contenen amiant	P	0,90	5,21	4,69
17.09.03	Altres residus de construcció i demolició (inclosos els residus mesclats) que contenen substàncies perilloses	P	0,41	1,00	0,41

RESIDUS EN FASE MOVIMENT DE TERRES

CODI CER	RESIDU	CLASSE	PES RESIDU	VOLUM RESIDU	TOTAL PES RESIDU
			Tn/m3	m3	Tn
17.05.04	Terres i pedres diferents de les especificades en el codi 170503	NP	1,6	384,59	615,35

RESIDUS EN FASE DE CONSTRUCCIÓ

CODI CER	RESIDU	CLASSE	PES RESIDU	VOLUM RESIDU	TOTAL PES RESIDU
			Tn/m3	m3	Tn
15.01.01	Envasos de paper i cartró	NP	0,04	4,00	0,28
17.01.01	Formigó	NP	1,45	3,00	4,35
17.01.02	Maons	NP	0,43	1,00	0,43
17.01.07	Mescles de formigó, maons, teules i materials ceràmics, diferents de les especificades en el codi 170106	NP	0,43	3,50	1,51
17.02.01	Fusta	NP	0,19	4,00	0,76
17.02.03	Plàstic	NP	0,04	4,00	0,16
17.04.05	Ferro i acer	NP	0,2	1,00	0,2
17.06.04	Materials d'aïllament diferents dels especificats en els codis 170601 i 170603	NP	0,43	4,00	1,72
17.08.02	Materials de construcció a base de guix diferents dels especificats en el codi 170801	NP	0,43	2,00	0,86

A continuació es presenten dues taules per valorar la generació dels residus perillosos.

INVENTARI DE RESIDUS PERILLOSOS PER A LES ACTIVITATS D'ENDERROC (enderroc, reparació o reforma)	Codi CER	S'ha detectat?		Quantitat		
		Sí	No	T	m³	u.
TERRES CONTAMINADES						
Terra i pedres que contenen substàncies perilloses (terres contaminades)	170503*		X			
AMIANT						
Flocatge amb amiant d'estructures metàl·liques	17 06 05*		X			
Proteccions individuals en l'eliminació d'amiant (filtres, granotes, caretes, etc.)	15 02 02*	X		0,03	1,00	50
Envasos que contenen restes de substàncies perilloses o estan contaminats per aquestes	15 01 10*	X		0,08	2,00	30
Calorifugat de canonades amb amiant	17 06 05*		X			
Plaques de fibrociment amb amiant	17 06 05*		X			
Canonades i baixants de fibrociment amb amiant	17 06 05*	X		1,09	1,21	8
Dipòsits de fibrociment amb amiant	17 06 05*	X		3,60	4,00	2
Envans pluvials de plaques de fibrociment amb amiant	17 06 05*		X			
Plaques de cel ras que contenen amiant	17 06 05*		X			
Paviments vinílics que contenen amiant	17 06 05*		X			
TOTAL AMIANT				**4,80**	**8,21**	**90**
RESIDUS D'EQUIPS ELÈCTRICS I ELECTRÒNICS						
Equips d'aire condicionat o refrigeració amb CFCs o HCFCs	16 02 11*		X			
RESIDUS RECOLLITS DE MANERA SELECTIVA						
Tubs fluorescents i làmpades de vapor de mercuri defectuoses	20 01 21*		X			
ALTRES RESIDUS DE CONSTRUCCIÓ I DEMOLICIÓ						
Fusta tractada amb substàncies perilloses	17 02 04*		X			
Qualsevol element, material o envàs que pugui contenir substàncies perilloses (detergents, combustibles, pintures, vernissos, dissolvents, adhesius, aerosols, etc.).	(el codi CER dependrà del tipus de residu)		X			
Residus de construcció i demolició que contenen PCB (per exemple, segellants que contenen PCB, revestiments de sols a partir de resines que contenen PCB, envidraments dobles que contenent PCB, condensadors que contenen PCB).	17 09 02*		X			
Altres residus de construcció i demolició (inclosos els residus mesclats) que contenen substàncies perilloses	17 09 03*	X		0,41	1,00	-
TOTAL ALTRES RESIDUS				**0,41**	**1,00**	**-**

INVENTARI DE RESIDUS ESPECIALS PER A LES ACTIVITATS DE NOVA CONSTRUCCIÓ (també inclou la part d'obra nova de les reparacions o reformes)	Codi CER	S'utilitzen? Sí	No
RESIDUS D'ENVASOS; ABSORBENTS, DRAPS DE NETEJA; MATERIALS DE FILTRACIÓ I ROBA DE PROTECCIÓ			
Envasos que contenen substàncies perilloses o estan contaminades per elles	150101*		X
Envasos que contenen substàncies perilloses o estan contaminades per elles (pintures, vernissos, dissolvents, adhesius, silicones, aerosols, etc.)	150101*		X
RESIDUS DE LA FFDU I DEL DECAPATGE O L'ELIMINACIÓ DE PINTURA I VERNÍS			
Residus de decapat o eliminació de pintura i vernís que contenen dissolvents orgànics o altres substàncies perilloses	080117*		X
Residus de decapants o desenvernissants	080121*		X
Residus de pintura i vernís que contenen dissolvents orgànics o altres substàncies perilloses	080111*		X
RESIDUS DE LA FABRICACIÓ, FORMULACIÓ, DISTRIBUCIÓ I UTILITZACIÓ (FFDU) DE PRODUCTES QUÍMICS ORGÀNICS DE BASE			
Dissolvents	070103*/ 070403*/ 070404*		X
RESIDUS DE LA FFDU D'ADHESIUS I SEGELLANTS (INCLOENT ELS PRODUCTES D'IMPERMEABILITZACIÓ)			
Residus d'adhesius i segellants que contenen dissolvents orgànics o altres substàncies perilloses	080409*		X
RESIDUS DE LA FFDU DE PLÀSTICS, CAUTXÚ SINTÈTIC I FIBRES ARTIFICIALS			
Residus que contenen silicones perilloses	070216*		X
ALTRES RESIDUS DE CONSTRUCCIÓ I DEMOLICIÓ			
Restes de desencofrants	170903*		X
Altres residus de construcció i demolició (inclosos els residus mesclats) que contenen substàncies perilloses (especificar)	170903*		X
RESIDUS RECOLLITS DE MANERA SELECTIVA			
Tubs fluorescents i làmpades de vapor de mercuri defectuoses	200121*		X

7 Operacions i mesures de gestió i separació de residus.

Una obra té dos tipus de gestió, la gestió dins de l'obra i la gestió fora de l'obra. Per aquest motiu es considera imprescindible fer una reflexió sobre les diferents possibilitats de gestió "internes" i "externes" més adequades per a la nostra obra d'acord a:

- L'espai disponible per realitzar la separació selectiva dels residus a l'obra.
- La possibilitat de reutilització i reciclatge in situ.
- La proximitat de valoritzadors de residus de la construcció i demolició i la distància als dipòsits controlats, els costos econòmics associats a cada opció de gestió, etc.

En qualsevol cas, s'ha de considerar sempre l'abocament en dipòsits controlats com a última opció en la gestió dels residus de construcció i demolició i, s'ha de tendir, per aquest ordre, a la reutilització, al reciclatge o a qualsevol altre tipus de valorització. Per fer-ho viable, es recomana que la gestió mínima de separació selectiva per a les obres de construcció i demolició estigui formada per la segregació dels residus Inerts, dels residus No Especials i dels residus Especials (aquests sempre han d'anar separats de la resta). Cal tenir en compte, però, que aquesta gestió mínima pot anar-se ampliant en funció de les possibilitats de valorització (internes i externes) que existeixin a la mateixa obra i a l'entorn proper d'aquesta.

En el primer cas ens referim a la capacitat que pugi tenir una determinada obra de construcció d'absorbir part dels residus inerts que genera; en el segon cas ens referim a la viabilitat de comptar amb valoritzadors de residus (per exemple, si tenim a l'abast recicladors de plàstic, de fusta, de metall, de paper i cartró, etc.).

La classificació en origen (a la mateixa obra) dels residus de construcció i demolició és el factor que més influeix en el seu destí final. Un contenidor que surt de l'obra amb residus heterogenis té menys opcions de ser valoritzat que un de net, carregat amb un residu homogeni que pot ser transportat directament cap a una central de reciclatge o, fins i tot, si compleix amb les característiques fisicoquímiques exigides, reutilitzat (en els cas de la runa neta) a mateixa obra on s'ha produït. Es a dir, qualsevol operació de reciclatge o de reutilització ha d'estar sotmesa a una destria inicial que permeti disposar d'una matèria primera uniforme i d'un material resultant de qualitat.

Quan no sigui viable la classificació selectiva en origen (a la mateixa obra) és obligatori derivar els residus barrejats (inerts i no especials) cap a instal·lacions on es faci un tractament previ i des d'on el residu pugi ser finalment tramés a un gestor autoritzat per la seva valorització o, en el cas més desfavorable, cap a l'abocament a dipòsit controlat.

FITXA RESUM DE LA GESTIÓ DELS RESIDUS DINTRE DE L'OBRA					
1	Separació segons tipologia de residu	Especificar el tipus de separació selectiva prevista per tal de preveure un espai a l'obra. Cal recordar que, segons el RD 105/2008, d'1 de febrer, s'ha de preveure una separació en obra de les següents fraccions, quan de forma individualitzada per cadascuna d'elles, la quantitat prevista de generació per al total de l'obra superi les següents quantitats indicades a continuació.			
		X	Formigó: 80 T	**X**	Maons, teules, ceràmics: 40 T
		X	Metall: 2 T	**X**	Fusta: 1 T
		X	Vidre: 1 T	**X**	Plàstic: 0,5 T
		X	Paper i Cartró: 0,5 T		
	Especials	**X**	zona habilitada pels Residus Especials (amb tants bidons com calgui) La legislació de Residus Especials obliga a tenir una zona adequada per a l'emmagatzematge d'aquest tipus de residu. Entre d'altres recomanacions, es destaquen les següents: − No tenir-los emmagatzemats a l'obra més de 6 mesos. − El contenidor de residus especials haurà de situar-se en un lloc pla i fora del trànsit habitual de la maquinària d'obra, per tal d'evitar vessaments accidentals − Senyalitzar correctament els diferents contenidors on s'hagin de situar els envasos dels productes Especials, tenint en compte les incompatibilitats segons els símbols de perillositat representats en les etiquetes. − Tapar els contenidors i protegir-los de la pluja, la radiació, etc. − Emmagatzemar els bidons que contenen líquids perillosos (olis, desencofrants, etc.) en posició vertical i sobre cubetes de retenció de líquids per tal d'evitar fuites − Impermeabilitzar el terra on se situïn els contenidors de residus especials		
	Inerts	**X**	contenidor per Inerts barrejats	**X**	contenidor per Inerts Formigó
		X	contenidor per Inerts Ceràmica		contenidor per altres inerts
		X	contenidor o zona d'aplec per terres que van a abocador		
	No Especials	**X**	contenidor per metall	**X**	contenidor per fusta
		X	contenidor per plàstic	**X**	contenidor per paper i cartró
			contenidor per la resta de residus No Especials barrejats		
			contenidor per TOTS els residus No Especials barrejats		
	Inerts + No Especials	☐	contenidor amb Inerts i No Especials barrejats (**) *(**) Només quan sigui tècnicament inviable. En aquest cas, derivar-ho cap a un gestor que li faci un tractament previ.*		
2	Reciclatge de residus petris inerts en la pròpia obra	Indicar, si s'escau, la quantitat de residus petris que es preveu matxucar a l'obra per reutilitzar, posteriorment, en el mateix emplaçament. Quantitat de residus que es preveu reciclar i que s'evita portar a abocador: (Tn): (m3): Quantitat d'àrid matxucat resultant: (cal tenir en compte que l'àrid resultant, una vegada matxucat serà, aproximadament, un 30% menor al volum inicial de residus petris): (kg): (m3):			
3	Senyalització dels contenidors	Els contenidors s'hauran de senyalitzar en funció del tipus de residu que continguin, d'acord amb la separació selectiva prevista.			

Inerts 	Residus admesos: ceràmica, formigó, pedres, etc. CODIS CER: 170107, 170504, ... (codis admesos en els dipòsits de terres i runes)				
No Especials barrejats 	Residus admesos: fusta, metall, plàstic, paper i cartró, cartró-guix, etc. CODIS CER: 170201, 170407, 150101, 170203, 170401, ... (codis admesos en dipòsits de residus No Especials). Aquest símbol identifica als residus No Especials barrejats, no obstant, en cas d'optar per una separació selectiva més exigent, caldria un cartell específic per a cada tipus de residu:				
	Fusta	Ferralla	Paper i cartró	Plàstic	Cable elèctric
					
Especials 	CODIS CER: (els codis dependran dels tipus de residus). Aquest símbol identifica als residus Especials de manera genèrica i pot servir per senyalitzar la zona d'aplec habilitada pels residus Especials, no obstant, a l'hora d'emmagatzemar-los cal tenir en compte els símbols de perillositat que identifiquen a cadascun i senyalitzar els bidons o contenidors d'acord amb la legislació de residus Especials.				

8 Documentació gràfica de les instal·lacions de gestió de residus

A continuació es mostra la disposició dels contenidors i els espais dins la implantació de l'obra:

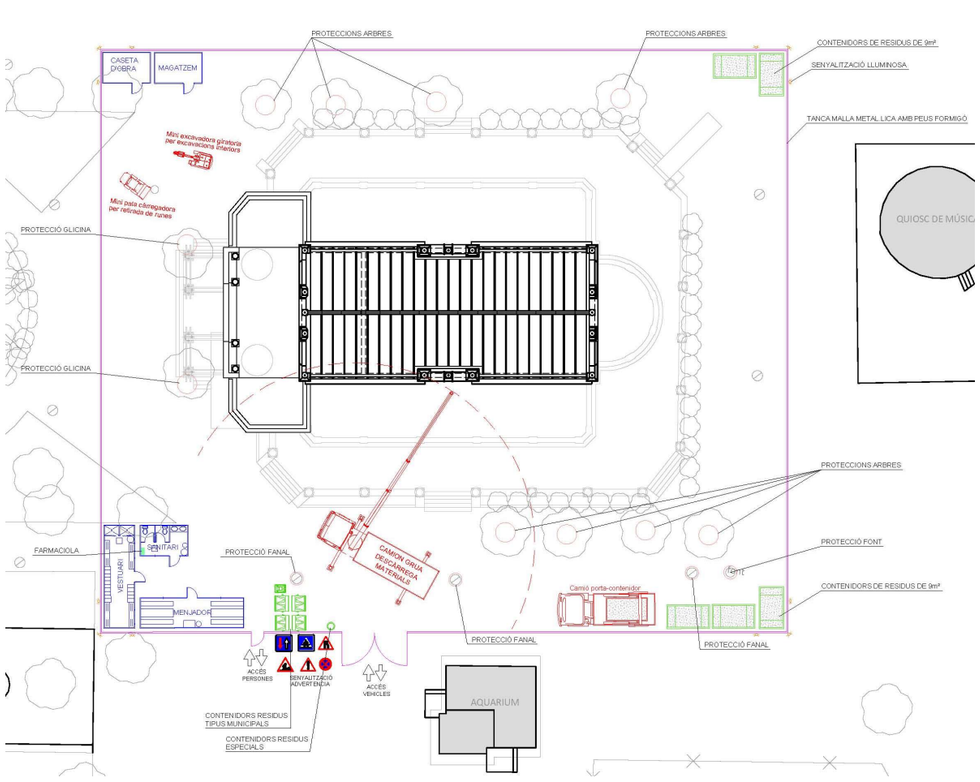

9 Vies de valorització i tractament de residus

Els residus que s'espera es generin durant les obres del present projecte s'han de gestionar, com a mínim, mitjançant els següents processos d'acord amb les vies de gestió previstes al Catàleg Europeu de residus:

- T12. Deposició de residus no especials
- T13. Deposició de residus especials
- T15 Deposició en dipòsit de terres i runes
- T31 Tractament fisicoquímic i biològic
- T33 Estabilització
- V11. Reciclatge de paper i cartró
- V12. Reciclatge de plàstic
- V13 Reciclatge de tèxtil
- V14 Reciclatge de vidre
- V15. Reciclatge i reutilització de fustes
- V41. Reciclatge i recuperació de metalls o compostos metàl·lics
- V71. Utilització en la construcció

Segons les diferents tipologies dels residus obtinguts, el seu destí serà l'abocador o dipòsit controlat, o bé a planta de reciclatge. A continuació es proposen diversos gestors de residus propers a l'àmbit d'actuació per gestionar els residus al llarg de l'obra:

UTE RECICLATGE SEGRIÀ

Codi gestor
E-1000.07

Codi NIMA
2500032702

Adreça física
POL. 3, PARC. 10-16
25172 MONTOLIU DE LLEIDA

Adreça de correspondència
POL. 3, PARC. 10-16
25172 MONTOLIU DE LLEIDA

Telèfon
973100702

E-mail
carme@grc.cat

Fax
973100704

Web

LOCALITZACIÓ

Veure localització

Coordenades UTM ETRS89
X: 300172 // Y: 4601828

DADES DE L'ACTIVITAT

Activitat

DIPÒSIT CONTROLAT DE TERRES I RUNES I PLANTA DE RECICLATGE.
Operacions autoritzades

T15 Deposició en dipòsit de terres i runes

V71 Utilització en la construcció

CONSORCI DE RESIDUS DEL SEGRIÀ (UTE SEGRIÀ)

Codi gestor
E-1405.13

Codi NIMA
2500045699

Adreça física
CTRA. C-12, PARTIDA LOS TOSSALETS, KM 132
25172 MONTOLIU DE LLEIDA

Adreça de correspondència
C/ CANYERET, S/N
25007 LLEIDA

Telèfon
973054800

E-mail
gerencia@segria.cat

LOCALITZACIÓ

Veure localització

Coordenades UTM ETRS89
X: 301286 // Y: 4601470

DADES DE L'ACTIVITAT

Activitat
DISPOSICIÓ DE RESIDUS NO PERILLOSOS (CLASSE II), COMPOSTATGE DE LA FRACCIÓ ORGÀNICA DE RESIDUS MUNICIPALS (FORM), TRACTAMENT MECÀNIC-BIOLÒGIC DE LA FRACCIÓ RESTA, I TRACTAMENT DE LIXIVIATS DE DIPÒSIT CONTROLAT DE RESIDUS MUNICIPALS

Operacions autoritzades

T12 Deposició de residus no especials
T31 Tractament fisicoquímic i biològic
T33 Estabilització

ATLAS GESTIÓN MEDIOAMBIENTAL, SA

Codi gestor
E-01.89

Codi NIMA
0800311033

Adreça física
CAN PALÀ, S/N
08719 CASTELLOLÍ

Adreça de correspondència
DIPÒSIT CONTROLAT DE CLASSE III
08719 CASTELLOLÍ

Telèfon
938047131

E-mail
xmundet@atlasgm.com

Fax
938032624

Web
WWW.ATLASGM.COM

LOCALITZACIÓ

Veure localització

Coordenades UTM ETRS89
X: 389684 // Y: 4605414

DADES DE L'ACTIVITAT

Activitat
DIPÒSIT CONTROLAT PER A RESIDUS PERILLOSOS (CLASSE III), PLANTA D'ENSACAT D'ALTA DENSITAT PREVI DIPÒSIT, EMMAGATZEMATGE I TRANSFERÈNCIA DE FUSTES CONTAMINADES.

Operacions autoritzades

T13 Deposició de residus especials
T33 Estabilització

RAMON VILELLA, SL

Codi gestor
E-172.96

Codi NIMA
2500019970

Adreça física
POL. IND. CAMÍ DELS FRARES - C/ F, 1, PARC. 55
25191 LLEIDA

Adreça de correspondència
POL. IND. CAMÍ DELS FRARES - C/ F, 1, PARC. 55
25190 LLEIDA

Telèfon
973201578

E-mail
vilella@ramonvilella.com

Fax
973200424

Web
www.ramonvilella.com

LOCALITZACIÓ

Veure localització

Coordenades UTM ETRS89
X: 305955 // Y: 4609128

DADES DE L'ACTIVITAT

Adaptat al RD 110/2015 de RAEE: Sí

Activitat
RECUPERACIÓ DE PAPER, PLÀSTIC, TÈXTIL I FERRALLA MITJANÇANT CLAS. I PREMSAT, DE VIDRE I FUSTA MITJANÇANT CLAS., DESCONT. DE VFU, DESBALLLESTAMENT DE VFU DESCON., PREMSAT FILTRES OLI, TRIATGE RES. GENERALS, I CRT (RELACIO DE RESIDUS LM20180018 (RAEE..))

Operacions autoritzades

T62 Gestió per un Centre de Recollida i Transferència
V11 Reciclatge de paper i cartó
V12 Reciclatge de plàstics
V13 Reciclatge de tèxtils
V14 Reciclatge de vidre
V15 Reciclatge i reutilització de fustes
V41 Recicl.i recup.de metalls o compostos metàl·lics
V55 Reciclatge i recuperació de vehicles fora d'ús

10 Marc legislatiu en matèria de gestió de residus

A continuació es fa un recull de normes legals rellevants i les seves abreviacions dins el text. En tots els casos cal entendre que les referències a les normes inclouen les seves modificacions posteriors

Norma	Descripció
Normativa catalana	
DL1/2009	Decret legislatiu 1/2009, de 21 de juliol, pel qual s'aprova el text refós de la Llei reguladora dels residus
D153/2019	Decret 153/2019, de 3 de juliol, de gestió de la fertilització del sòl i de les dejeccions ramaderes i d'aprovació del programa d'actuació a les zones vulnerables en relació amb la contaminació per nitrats que procedeixen de fonts agràries
D152/2017	Decret 152/2017, de 17 d'octubre, sobre la classificació, la codificació i les vies de gestió dels residus a Catalunya
D197/2016	Decret 197/2016, de 23 de febrer, sobre la comunicació prèvia en matèria de residus i sobre els registres generals de persones productores i gestores de residus de Catalunya
D69/2009	Decret 69/2009, de 28 d'abril, pel qual s'estableixen els criteris i els procediments d'admissió de residus en els dipòsits controlats
D396/2006	Decret 396/2006, de 17 d'octubre, pel qual es regula la intervenció ambiental en el procediment de llicència urbanística per a millora de finques rústiques que s'efectuïn amb aportació de terres procedents d'obres de la construcció
D93/1999	Decret 93/1999, de 6 d'abril, sobre procediments de gestió de residus
D27/1999	Decret 27/1999, de 9 de febrer, de la gestió dels residus sanitaris

D1/1997	Decret 1/1997, de 7 de gener, sobre la disposició del rebuig dels residus en dipòsits controlats
Normativa europea	
D2012/19/UE	Directiva 2012/19/UE del Parlament Europeu i del Consell, de 4 de juliol de 2012, sobre residus d'aparells elèctrics i electrònics (RAEE)
D2010/75/UE	Directiva 2010/75/UE del Parlament Europeu i del Consell, de 24 de novembre de 2010, sobre les emissions industrials (prevenció i control integrats de la contaminació)
D2009/28/CE	Directiva 2009/28/CE del Parlament Europeu i del Consell, de 23 d'abril de 2009, relativa al foment de l'ús d'energia derivada de fonts renovables
D2008/98/CE	Directiva 2008/98/CE del Parlament Europeu i del Consell, de 19 de novembre de 2008, sobre els residus
Dc2000/532/CE	Decisió de la Comissió de 3 de maig de 2000, per la qual s'estableix una llista de residus
Regl2023/1542	Reglament (UE) 2023/1542 del Parlament Europeu i del Consell, de 12 de juliol de 2023, relatiu a les piles i bateries i els seus residus
Regl2019/1009	Reglament (UE) 2019/1009 del Parlament Europeu i del Consell, de 5 de juny de 2019, pel qual s'estableixen disposicions relatives a la posada a disposició al mercat dels productes fertilitzants UE
Regl1069/2009	Reglament (CE) núm. 1069/2009 del Parlament Europeu i del Consell, de 21 d'octubre de 2009, pel qual s'estableixen les normes sanitàries aplicables als subproductes animals i als productes derivats no destinats al consum humà
Normativa espanyola	
L7/2022	Llei 7/2022, de 8 d'abril, de residus i sòls contaminats per a una economia circular
RD712/2025	Reial Decret 712/2025, de 25 d'agost, de pneumàtics al final de la seva vida útil
RD1093/2024	Reial Decret 1093/2024, de 22 d'octubre, pel qual es regula la gestió dels residus de productes del tabac amb filtres i dels filtres comercialitzats per usar-se amb productes del tabac que continguin plàstic i que siguin d'un sol ús
RD1055/2022	Reial Decret 1055/2022, de 27 de desembre, d'envasos i residus de envasos
RD1051/2022	Reial Decret 1051/2022, de 27 de desembre, pel qual s'estableixen normes per a la nutrició sostenible en sòls agraris
RD265/2021	Reial decret 265/2021, de 13 d'abril, sobre els vehicles al final de la seva vida útil
RD27/2021	Reial Decret 27/2021, de 19 de gener, pel qual es modifiquen l'RD 106/2008, d'1 de febrer, sobre piles i acumuladors i la gestió ambiental dels seus residus, i l'RD 110/2015, de 20 de febrer, sobre residus d'aparells elèctrics i electrònics
RD646/2020	Reial Decret 646/2020, de 7 de juliol, pel qual es regula l'eliminació de residus mitjançant dipòsit en abocador
RD110/2015	Reial decret 110/2015, de 20 de febrer, sobre residus d'aparells elèctrics i electrònics
RD506/2013	Reial Decret 506/2013, de 28 de juny, sobre productes fertilitzants
RD1311/2012	Reial Decret 1311/2012, de 14 de setembre, pel qual s'estableix el marc d'actuació per a aconseguir un ús sostenible dels productes fitosanitaris
RD105/20008	Reial Decret 105/2008, de 1 de febrer, pel que es regula la producció i gestió dels residus de construcció i demolició
RD679/2006	Reial decret 679/2006, de 2 de juny, pel qual es regula la gestió dels olis industrials usats
RD1310/1990	Reial decret 1310/1990, de 29 d'octubre, pel qual es regula la utilització dels llots de depuració al sector agrari

Tanmateix cal tenir en compte altra normativa que es poguí aplicar en temes d'enderroc, ja sigui per temes de seguretat, d'urbanisme, o ordenances municipals, la qual s'haurà de consultar prèviament per veure si pot afectar en les tasques dels residus.

11 Valoració del cost de la gestió de residus

A continuació es presenta el resum del pressupost i el pressupost d'execució material referent a la gestió de residus del "Projecte bàsic i d'execució d'adequació de l'antic Cafè-Teatre dels Camps Elisis per a usos culturals"

RESUM DE PRESSUPOST

Pàg.: 1

NIVELL 2 : Actuació1			Import
Actuació1	01.01	ENDERROCS	35.042,76
Actuació1	01.02	MOVIMENT DE TERRES	5.807,28
Actuació1	01.03	CONSTRUCCIÓ	2.624,64
Obra	**01**	**Pressupost GESTIÓ RESIDUS XALET CAMPS ELISIS**	**43.474,68**
		43.474,68	

NIVELL 1 : Obra			Import
Obra	01	Pressupost GESTIÓ RESIDUS XALET CAMPS ELISIS	43.474,68
			43.474,68

PRESSUPOST D'EXECUCIÓ PER CONTRACTE

Pàg. 1

PRESSUPOST D'EXECUCIÓ MATERIAL		43.474,68
13 % DG SOBRE 43.474,68		5.651,71
6 % BI SOBRE 43.474,68		2.608,48
	Subtotal	51.734,87
21 % IVA SOBRE 51.734,87		10.864,32
TOTAL PRESSUPOST PER CONTRACTE	€	62.599,19

Aquest pressupost d'execució per contracte puja a
(**SEIXANTA-DOS MIL CINC-CENTS NORANTA-NOU EUROS AMB DINOU CÈNTIMS**)

Lleida,
a data de la signatura electrònica

Jaume Terés Armillas
Arquitecte Municipal

CE_ CERTIFICACIÓ ENERGÈTICA

CERTIFICAT D'EFICIÈNCIA ENERGÈTICA D'EDIFICIS

IDENTIFICACIÓ DE L'EDIFICI O DE LA PART QUE SE CERTIFICA:

Nom de l'edifici	Antic Cafè del Teatre de Lleida		
Adreça	Avinguda President Tarradelles núm.20		
Municipi	Lleida	**Codi postal**	25007
Província	Lleida	**Comunitat Autònoma**	Catalunya
Zona climàtica	D3	**Any construcció**	1956
Normativa vigent (construcció / rehabilitació)	CTE 2019		
Referència/es cadastral/s	3098827CG0029H0002LA		

Tipus d'edifici o part de l'edifici que se certifica:	
☒ Edifici de nova construcció	☐ Edifici Existent
☐ Habitatge	☒ Terciari
☐ Unifamiliar	☒ Edifici complet
☐ Bloc	☐ Local
☐ Bloc complet	
☐ Habitatge individual	

DADES DEL TÈCNIC CERTIFICADOR:

Nom i cognoms	Pol Montfort PaU	**NIF/NIE**	B25834425
Raó social	MI enginyeria NZEB SLP	**NIF**	
Domicili	Jaume II nº3 BIS Altell D		
Municipi	Lleida	**Codi postal**	25001
Província	Lleida	**Comunitat Autònoma**	Catalunya
e-mail	pol@mienginyeria.com	**Telèfon**	681687932
Titulació habilitant segons normativa vigent	Enginyer Industrial		
Procediment reconegut de qualificació energètica utilitzat i versió:	CYPETHERM HE Plus. 2025.d		

QUALIFICACIÓ ENERGÈTICA OBTINGUDA:

CONSUM D'ENERGIA PRIMÀRIA NO RENOVABLE [kWh/m²·any]	EMISSIONS DE DIÒXID DE CARBONI [kg CO_2/m²·any]
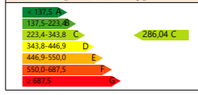	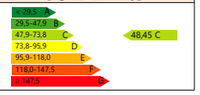

El tècnic sotasignat declara responsablement que ha realitzat la certificació energètica de l'edifici o de la part que se certifica d'acord amb el procediment establert per la normativa vigent i que són certes les dades que figuren en el present document, i els seus annexos:

Data: 11/02/2026

Signatura del tècnic certificador:

Annex I. Descripció de les característiques energètiques de l'edifici.
Annex II. Qualificació energètica de l'edifici.
Annex III. Recomanacions per a la millora de l'eficiència energètica.
Annex IV. Proves, comprovacions i inspeccions realitzades pel tècnic certificador.

Registre de l'Òrgan Territorial Competent:

ANNEX I
DESCRIPCIÓ DE LES CARACTERÍSTIQUES ENERGÈTIQUES DE L'EDIFICI

En aquest apartat es descriuen les característiques energètiques de l'edifici, envolupant tèrmica, instal·lacions, condicions de funcionament i ocupació i altres dades utilitzades per a obtenir la qualificació energètica de l'edifici.

1. SUPERFÍCIE, IMATGE I SITUACIÓ

Superfície habitable de l'edifici [m²]	580.07

Imatge de l'edifici	Plànol de situació
	

2. ENVOLVENT TÈRMICA

Tancaments opacs

Nom	Tipus	Superfície [m²]	Transmitància [W/m²·K]	Manera d'obtenció
Fotjat PB	Suelo	82.35	0.24	Usuario
Forjat P1 [1]	ParticionInteriorHorizontal	22.85	0.56	Usuario
Tancament V1 ref	Fachada	47.72	0.34	Usuario
Tancament V1 ref	Fachada	36.17	0.34	Usuario
Tancament V1 ref	Fachada	42.10	0.34	Usuario
Tancament V1 ref	Fachada	125.42	0.34	Usuario
Tancament V1 ref	Fachada	14.74	0.34	Usuario
Interior U2	ParticionInteriorVertical	13.41	2.46	Usuario
Envà PYL 78/600(48) LM	ParticionInteriorVertical	18.69	0.60	Usuario
Envà PYL 78/600(48) LM	ParticionInteriorVertical	31.48	0.60	Usuario
Envà PYL 78/600(48) LM	ParticionInteriorVertical	17.15	0.60	Usuario
Envà PYL 78/600(48) LM	ParticionInteriorVertical	13.96	0.60	Usuario
Forjat sanitari	Suelo	206.63	0.20	Usuario
Tancament U2	Fachada	146.07	2.29	Usuario
Tancament U2	Fachada	145.93	2.29	Usuario
Tancament U2	Fachada	71.05	2.29	Usuario
Tancament U2	Fachada	0.34	2.29	Usuario
Envà PYL 156/600(48+48) 2LM, estructura travada	ParticionInteriorVertical	6.40	0.33	Usuario
Envà PYL 156/600(48+48) 2LM, estructura travada	ParticionInteriorVertical	5.34	0.33	Usuario
Coberta reformat	Cubierta	119.67	0.47	Usuario
Coberta reformat	Cubierta	120.45	0.47	Usuario
coberta plana transitable, no ventilada (Llosa massissa Terrat)	Cubierta	83.83	0.34	Usuario
Tancament V1 ref	Fachada	9.87	0.34	Usuario
Forjat P1 [2]	ParticionInteriorHorizontal	28.81	2.50	Usuario
Envà PYL 156/600(48+48) 2LM, estructura travada	ParticionInteriorVertical	10.30	0.33	Usuario

Buits i lluernes

Nom	Tipus	Superfície [m²]	Transmitància [W/m²·K]	Factor solar	Manera d'obtenció. Transmitància	Manera d'obtenció. Factor solar
Porta d'entrada a l'habitatge, cuirassada	Hueco	4.20	1.80	0	Usuario	Usuario
Doble envidriament de baixa emissió tèrmica i seguretat (laminar), 6+6/12/5+5 (Finestra practicable d'acer S235JR, de 280x200 cm)	Hueco	22.40	1.68	0.48	Usuario	Usuario
Doble envidriament de baixa emissió tèrmica i seguretat (laminar), 6+6/12/5+5 (Finestra fixa d'acer S235JR, de 140x170 cm)	Hueco	4.76	1.63	0.51	Usuario	Usuario
Doble envidriament de baixa emissió tèrmica i seguretat (laminar), 6+6/12/5+5 (Finestra fixa d'acer S235JR, de 140x150 cm) [1]	Hueco	14.70	1.63	0.51	Usuario	Usuario

Doble envidriament de baixa emissió tèrmica i seguretat (laminar), 6+6/12/5+5 (Finestra fixa d'acer S235JR, de 140x150 cm) [2]	Hueco	2.10	1.63	0.51	Usuario	Usuario
Doble envidriament de baixa emissió tèrmica i seguretat (laminar), 6+6/12/5+5 (Fix de 3000x2600 mm)	Hueco	15.60	1.70	0.43	Usuario	Usuario
Doble envidriament de baixa emissió tèrmica i seguretat (laminar), 6+6/12/5+5 (Finestra fixa d'acer S235JR, de 140x250 cm) [1]	Hueco	3.50	1.63	0.51	Usuario	Usuario
Doble envidriament de baixa emissió tèrmica i seguretat (laminar), 6+6/12/5+5 (Finestra fixa d'acer S235JR, de 140x250 cm) [2]	Hueco	3.50	1.63	0.51	Usuario	Usuario
Doble envidriament de baixa emissió tèrmica i seguretat (laminar), 6+6/12/5+5 (Finestra fixa d'acer S235JR, de 150x200 cm)	Hueco	6.00	1.63	0.51	Usuario	Usuario
Doble envidriament de baixa emissió tèrmica i seguretat (laminar), 6+6/12/5+5 (Finestra fixa d'acer S235JR, de 140x200 cm)	Hueco	5.60	1.63	0.51	Usuario	Usuario
Doble envidriament de baixa emissió tèrmica i seguretat (laminar), 6+6/12/5+5 (Finestra practicable d'acer S235JR, de 280x200 cm)	Hueco	22.40	1.68	0.48	Usuario	Usuario
Doble envidriament de baixa emissió tèrmica i seguretat (laminar), 6+6/12/5+5 (Finestra fixa d'acer S235JR, de 140x170 cm)	Hueco	4.76	1.63	0.51	Usuario	Usuario
Doble envidriament de baixa emissió tèrmica i seguretat (laminar), 6+6/12/5+5 (Finestra fixa d'acer S235JR, de 140x150 cm) [1]	Hueco	14.70	1.63	0.51	Usuario	Usuario

Doble envidriament de baixa emissió tèrmica i seguretat (laminar), 6+6/12/5+5 (Finestra fixa d'acer S235JR, de 140x150 cm) [3]	Hueco	2.10	1.63	0.51	Usuario	Usuario
Doble envidriament de baixa emissió tèrmica i seguretat (laminar), 6+6/12/5+5 (Fix, de 750x2500 mm)	Hueco	3.75	1.70	0.43	Usuario	Usuario
Doble envidriament de baixa emissió tèrmica i seguretat (laminar), 6+6/12/5+5 (Finestra fixa d'acer S235JR, de 140x150 cm) [4]	Hueco	4.20	1.63	0.51	Usuario	Usuario
Porta de pas interior, de fusta	Hueco	1.62	2.03	0	Usuario	Usuario
Porta de pas interior, de fusta	Hueco	1.62	2.03	0	Usuario	Usuario
Doble envidriament de baixa emissió tèrmica i seguretat (laminar), 6+6/12/5+5 (Porta balconera amb frontissa, de 2100x2600 mm)	Hueco	21.84	1.77	0.41	Usuario	Usuario
Doble envidriament de baixa emissió tèrmica i seguretat (laminar), 6+6/12/5+5 (Fix, de 1500x2050 mm)	Hueco	15.38	1.76	0.47	Usuario	Usuario
Doble envidriament de baixa emissió tèrmica i seguretat (laminar), 6+6/12/5+5 (Fix, de 750x2600 mm)	Hueco	3.90	1.70	0.43	Usuario	Usuario
Doble envidriament de baixa emissió tèrmica i seguretat (laminar), 6+6/12/5+5 (Fix, de 1500x2000 mm)	Hueco	6.00	1.76	0.46	Usuario	Usuario
Doble envidriament de baixa emissió tèrmica i seguretat (laminar), 6+6/12/5+5 (Fix, de 750x2000 mm)	Hueco	3.00	1.75	0.43	Usuario	Usuario
Doble envidriament de baixa emissió tèrmica i seguretat (laminar), 6+6/12/5+5 (Porta balconera amb frontissa, de 2100x2600 mm)	Hueco	21.84	1.77	0.41	Usuario	Usuario

Doble envidriament de baixa emissió tèrmica i seguretat (laminar), 6+6/12/5+5 (Fix, de 1500x2050 mm)	Hueco	15.37	1.76	0.47	Usuario	Usuario
Doble envidriament de baixa emissió tèrmica i seguretat (laminar), 6+6/12/5+5 (Fix, de 1050x2600 mm)	Hueco	5.46	1.79	0.45	Usuario	Usuario
Doble envidriament de baixa emissió tèrmica i seguretat (laminar), 6+6/12/5+5 (Fix, de 800x2000 mm)	Hueco	3.20	1.56	0.43	Usuario	Usuario
Doble envidriament de baixa emissió tèrmica i seguretat (laminar), 6+6/12/5+5 (Finestra amb frontissa, de 3000x2400 mm)	Hueco	7.20	1.74	0.43	Usuario	Usuario
Doble envidriament de baixa emissió tèrmica i seguretat (laminar), 6+6/12/5+5 (Fix, de 1050x2600 mm)	Hueco	5.46	1.79	0.45	Usuario	Usuario
Doble envidriament de baixa emissió tèrmica i seguretat (laminar), 6+6/12/5+5 (Fix, de 600x800 mm)	Hueco	0.96	1.76	0.37	Usuario	Usuario
Doble envidriament de baixa emissió tèrmica i seguretat (laminar), 6+6/12/5+5 (Fix, de 600x800 mm)	Hueco	0.96	1.76	0.37	Usuario	Usuario

3. INSTAL·LACIONS TÈRMIQUES

Generadors de calefacció

Nom	Tipus	Potència nominal [kW]	Rendiment Estacional [%]	Tipus d'Energia	Manera d'obtenció
GEOTERMIA 2 BC	Bomba de calor aire-aigua	90.30	196.00	ElectricidadPeninsular	Usuario
TOTALS		**90.30**			

Generadors de refrigeració

Nom	Tipus	Potència nominal [kW]	Rendiment Estacional [%]	Tipus d'Energia	Manera d'obtenció
GEOTERMIA 2 BC	Refredadora	90.30	454.00	ElectricidadPeninsular	Usuario
TOTALS		**90.30**			

Instal·lacions d'Aigua Calenta Sanitària

Demanda diària d'ACS a 60°C (litres/dia)	8.00

Nom	Tipus	Potència nominal [kW]	Rendiment Estacional [%]	Tipus d'Energia	Manera d'obtenció
Equip d'ACS	Escalfador instantàni ACS Quiosc	4.40	100.00	ElectricidadPeninsular	Usuario
TOTALS		**4.40**			

Sistemes secundaris de calefacció i/o refrigeració (només edificis terciaris)

Nom	UTA PB		
Tipus	Unitat climatitzadora, sistema tot aire de cabal variable		
Zona associada	zona habitable cond		
Potència calor [kW]	**Potència fred [kW]**	**Rendiment estacional calor [%]**	**Rendiment estacional fred [%]**
-	-	-	-
Refredament gratuït	**Refredament evaporatiu**	**Recuperació d'energia**	**Control**
Si	No	Si	

Torres de refrigeració (només edificis terciaris)

Nom	Tipus	Servei associat	Consum d'energia [kWh/año]
TOTALS			

Ventilació i bombament (només edificis terciaris)

Nom	Tipus	Servei associat	Consum d'energia [kWh/año]
Ventiladors	Ventilador	Climatització, Ventilació	33302.54
Bombes	Bomba	Climatització	11118.45
TOTALS			**44420.99**

4. INSTAL·LACIÓ D'IL·LUMINACIÓ (només edificis terciaris)

Espai	Potència instal·lada [W/m²]	VEEI [W/m²·100lux]	Il·luminància mitjana [lux]	Manera d'obtenció
Z01_S01_Bar	5.00	5.00	100.00	Usuario
Z01_S02_Vestibul PB (Vestíbuls [1])	5.00	5.00	100.00	Usuario
Z01_S03_Sala PB (Sala planta baixa)	5.00	5.00	100.00	Usuario
Z01_S04_Vestibul PB (Vestíbuls [1])	5.00	5.00	100.00	Usuario
Z01_S05_Sala P1 (Sala planta primera)	6.00	5.00	120.00	Usuario
Z01_S06_Vestibul P1 (Vestíbuls [2])	6.00	5.00	120.00	Usuario
Z02_S01_Bany PB (Lavabo de planta [1])	5.00	5.00	100.00	Usuario
Z02_S02_Escales planta altell (Zona de circulació [2])	5.00	5.00	100.00	Usuario
Z02_S03_Bany P1 (Lavabo de planta [2])	5.21	0.74	704.05	Usuario
Z02_S04_Escala d'accés (Zona de circulació [1])	4.00	1.27	314.96	Usuario
TOTALS	**5.36**			

5. CONDICIONS DE FUNCIONAMENT I OCUPACIÓ (només edificis terciaris)

Espai	Superfície [m²]	Perfil d'ús
Z01_S01_Bar	14.06	perfildeusuario
Z01_S02_Vestibul PB (Vestíbuls [1])	57.50	perfildeusuario
Z01_S03_Sala PB (Sala planta baixa)	206.98	perfildeusuario
Z01_S04_Vestibul PB (Vestíbuls [1])	25.21	perfildeusuario
Z01_S05_Sala P1 (Sala planta primera)	159.89	perfildeusuario
Z01_S06_Vestibul P1 (Vestíbuls [2])	67.66	perfildeusuario
Z02_S01_Bany PB (Lavabo de planta [1])	10.79	perfildeusuario
Z02_S02_Escales planta altell (Zona de circulació [2])	8.18	perfildeusuario
Z02_S03_Bany P1 (Lavabo de planta [2])	10.61	perfildeusuario
Z02_S04_Escala d'accés (Zona de circulació [1])	19.17	perfildeusuario

6. ENERGIES

Tèrmica

Nom	Consum d'Energia Final, cobert en funció del servei associat [%]			Demanda d'ACS coberta [%]
	Calefacció	Refrigeració	ACS	
Medi ambient	13.07	0	0	0
TOTALS	**13.07**	**0**	**0**	**0**

Elèctrica

Nom	Energia elèctrica generada i autoconsumida [kWh/año]
Panell fotovoltaic	0
TOTAL	**0**

ANNEX II
QUALIFICACIÓ ENERGÈTICA DE L'EDIFICI

Zona climàtica	D3	**Ús**	Altres usos

1. QUALIFICACIÓ ENERGÈTICA DE L'EDIFICI EN EMISSIONS

INDICADOR GLOBAL	**INDICADORS PARCIALS**			
	CALEFACCIÓ		**ACS**	
< 29,5 A 29,5-47,9 B 47,9-73,8 C (48,45 C) 73,8-95,9 D 95,9-118,0 E 118,0-147,5 F ≥ 147,5 G	Emissions calefacció [kgCO₂/m²·any]	**A**	Emissions ACS [kgCO₂/m²·any]	**D**
	15.02		**0.1**	
	REFRIGERACIÓ		**IL·LUMINACIÓ**	
Emissions globals[kgCO₂/m²·any][1]	Emissions refrigeració [kgCO₂/m²·any]	**E**	Emissions il·luminació [kgCO₂/m²·any]	**C**
	17.79		**15.55**	

La qualificació global de l'edifici s'expressa en termes de diòxid de carboni alliberat a l'atmosfera com a conseqüència del consum energètic d'aquest.

	kgCO₂/m²·any	**kgCO₂·any**
Emissions CO2 per consum elèctric	48.45	28106.4
Emissions CO2 per altres combustibles	0	0

2. QUALIFICACIÓ ENERGÈTICA DE L'EDIFICI EN CONSUM D'ENERGIA PRIMÀRIA NO RENOVABLE

Per energia primària no renovable s'entén l'energia consumida per l'edifici procedent de fonts no renovables que no ha sofert cap procés de conversió o transformació.

INDICADOR GLOBAL	**INDICADORS PARCIALS**			
	CALEFACCIÓ		**ACS**	
< 137,5 A 137,5-223,4 B 223,4-343,8 C (286,04 C) 343,8-446,9 D 446,9-550,0 E 550,0-687,5 F ≥ 687,5 G	Energia primària calefacció [kWh/m²·any]	**B**	Energia primària ACS [kWh/m²·any]	**D**
	88.64		**0.57**	
	REFRIGERACIÓ		**IL·LUMINACIÓ**	
Consum global d'energia primària no renovable[kWh/m²·any][1]	Energia primària refrigeració [kWh/m²·any]	**E**	Energia primària il·luminació [kWh/m²·any]	**C**
	105.03		**91.8**	

3. QUALIFICACIÓ PARCIAL DE LA DEMANDA ENERGÈTICA DE CALEFACCIÓ I REFRIGERACIÓ

La demanda energètica de calefacció i refrigeració és l'energia necessària per mantenir les condicions internes de confort de l'edifici.

DEMANDA DE CALEFACCIÓ	**DEMANDA DE REFRIGERACIÓ**
< 39,1 A (32,73 A) 39,1-63,5 B 63,5-97,6 C 97,6-126,9 D 126,9-156,2 E 156,2-195,3 F ≥ 195,3 G	< 24,7 A 24,7-40,1 B 40,1-61,7 C (40,60 C) 61,7-80,2 D 80,2-98,7 E 98,7-123,4 F ≥ 123,4 G
Demanda de calefacció[kWh/m²·any]	Demanda de refrigeració[kWh/m²·any]

1 L'indicador global és resultat de la suma dels indicadors parcials més el valor de l'indicador per a consums auxiliars, si els hi hagués (només edificis terciaris, ventilació, bombament, etc...). L'energia elèctrica autoconsumida es descompta únicament de l'indicador global, no així dels valors parcials.

ANNEX III
RECOMANACIONS PER A LA MILLORA DE L'EFICIÈNCIA ENERGÈTICA

No s'han definit mesures de millora de l'eficiència energètica

ANNEX IV
PROVES, COMPROVACIONS I INSPECCIONS REALITZADES PEL TÈCNIC CERTIFICADOR

Es descriuen a continuació les proves, comprovacions i inspeccions dutes a terme pel tècnic certificador durant el procés de presa de dades i de qualificació de l'eficiència energètica de l'edifici, amb la finalitat d'establir la conformitat de la informació de partida continguda al certificat de l'eficiència energètica.

Data de realització de la visita del tècnic certificador	

Qualificació energètica de l'edifici

Zona climàtica	D3	**Ús**	Altres usos

1. QUALIFICACIÓ ENERGÈTICA DE L'EDIFICI EN EMISSIONS

INDICADOR GLOBAL	INDICADORS PARCIALS			
	CALEFACCIÓ		**ACS**	
	Emissions calefacció [$kgCO_2/m^2$·any]	**A**	Emissions ACS [$kgCO_2/m^2$·any]	**D**
	15.02		**0.1**	
	REFRIGERACIÓ		**IL·LUMINACIÓ**	
Emissions globals[$kgCO_2/m^2$·any][1]	Emissions refrigeració [$kgCO_2/m^2$·any]	**E**	Emissions il·luminació [$kgCO_2/m^2$·any]	**C**
	17.79		**15.55**	

La qualificació global de l'edifici s'expressa en termes de diòxid de carboni alliberat a l'atmosfera com a conseqüència del consum energètic d'aquest.

	$kgCO_2/m^2$·any	**$kgCO_2$·any**
Emissions CO2 per consum elèctric	48.45	28106.43
Emissions CO2 per altres combustibles	0.00	0.00

2. QUALIFICACIÓ ENERGÈTICA DE L'EDIFICI EN CONSUM D'ENERGIA PRIMÀRIA NO RENOVABLE

Per energia primària no renovable s'entén l'energia consumida per l'edifici procedent de fonts no renovables que no ha sofert cap procés de conversió o transformació.

INDICADOR GLOBAL	INDICADORS PARCIALS			
	CALEFACCIÓ		**ACS**	
	Energia primària calefacció [kWh/m²·any]	**B**	Energia primària ACS [kWh/m²·any]	**D**
	88.64		**0.57**	
	REFRIGERACIÓ		**IL·LUMINACIÓ**	
Consum global d'energia primària no renovable[kWh/m²·any][1]	Energia primària refrigeració [kWh/m²·any]	**E**	Energia primària il·luminació [kWh/m²·any]	**C**
	105.03		**91.8**	

3. QUALIFICACIÓ PARCIAL DE LA DEMANDA ENERGÈTICA DE CALEFACCIÓ I REFRIGERACIÓ

La demanda energètica de calefacció i refrigeració és l'energia necessària per mantenir les condicions internes de confort de l'edifici.

DEMANDA DE CALEFACCIÓ	DEMANDA DE REFRIGERACIÓ
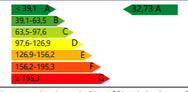	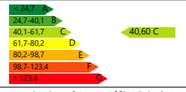
Demanda de calefacció[kWh/m²·any]	Demanda de refrigeració[kWh/m²·any]

1 L'indicador global és resultat de la suma dels indicadors parcials més el valor de l'indicador per a consums auxiliars, si els hi hagués (només edificis terciaris, ventilació, bombament, etc...). L'energia elèctrica autoconsumida es descompta únicament de l'indicador global, no així dels valors parcials.

SS_ ESTUDI DE SEGURETAT I SALUT

ESTUDI DE SEGURETAT I SALUT PER L'ADEQUACIÓ DE L'ANTIC CAFE – TEATRE DELS CAMPS ELISIS DE LLEIDA PER A USOSO CULTURALS.



PROMOTOR / PROPIETARI:
AJUNTAMENT DE LLEIDA

SITUACIÓ DE L'OBRA:
Camps Elisis de Lleida

AUTOR DE L'ESTUDI:
JOAN OLIVART PALAU
Arquitecte

AUTORA DEL PROJECTE:
JAUME TERES ARMILLES
Arquitecte

DATA:
Febrer de 2026

MEMÒRIA 5

1. OBJECTE DE L'ESTUDI DE SEGURETAT I SALUT 5

2. PROMOTOR - PROPIETARI 5

3. AUTOR/S DE L'ESTUDI DE SEGURETAT I SALUT 5

4. DADES DEL PROJECTE 5

4.1. Autor/s del projecte 5
4.2. Coordinador de Seguretat durant l'elaboració del projecte ..... **Error! Bookmark not defined.**
4.3. Tipologia de l'obra 5
4.4. Situació 7
4.5. Subministrament i Serveis 7
4.6. Localització de serveis assistencials, salvament i seguretat i mitjans d'evacuació 7
4.7. Pressupost d'execució materials del projecte 7
4.8. Termini d'execució 7
4.9. Mà d'obra prevista 7

5. INSTAL·LACIONS PROVISIONALS 7

5.1. Instal·lació elèctrica provisional d'obra 7
5.2. Instal·lació d'aigua provisional d'obra 8
5.3. Instal·lació de sanejament 8
5.4. Altres instal·lacions. Prevenció i protecció contra incendis 8

6. SERVEIS DE SALUBRITAT I CONFORT DEL PERSONAL 9

6.1. Serveis higiènics 9
6.2. Vestuaris 9
6.3. Menjador 9

7. ÀREES AUXILIARS 9

7.1. Centrals i plantes 9
7.2. Tallers 9
7.3. Zones d'apilament. Magatzems 10

8. CONDICIONS DE L'ENTORN 10

8.1. Servituds i edificis col·lindants 10
8.2. Característiques meteorològiques 10
8.3. Característiques de l'entorn 10

9. DETERMINACIÓ DEL PROCÉS CONSTRUCTIU 10

9.1. Ordre d'execució dels treballs 10
9.2. Procediments d'execució 11
9.3. Determinació del temps efectiu de duració. Pla d'execució 18

10. SISTEMES I/O ELEMENTS DE SEGURETAT I SALUT INHERENTS O INCORPORATS AL MATEIX PROCÉS CONSTRUCTIU 18

11. MEDIAMBIENT LABORAL 19

11.1. Il·luminació 19
11.2. Soroll 19
11.3. Pols 20
11.4. Ordre i neteja 20
11.5. Radiacions no ionitzants 21
11.6. Radiacions ionitzants 22

12. MANIPULACIÓ MATERIALS 23

13. TRACTAMENT DE MATERIALS I/O SUBSTÀNCIES PERILLOSES 24

13.1. Manipulació 24
13.2. Delimitació / condicionament de zones d'apilament 24

14. MITJANS AUXILIARS D'UTILITAT PREVENTIVA (MAUP) 25

15. SISTEMES DE PROTECCIÓ COL·LECTIVA (SPC) 26

16. TRACTAMENT DE MATERIALS I/O SUBSTÀNCIES PERILLOSES 26

17. RECURS PREVENTIU 26

18. SENYALITZACIÓ I ABALISAMENT 29

19. CONDICIONS D'ACCÉS I AFECTACIONS DE LA VIA PÚBLICA 30

19.1. Normes de Policia 30
19.2. Àmbit d'ocupació de la via pública 30
19.3. Tancaments de l'obra que afectes l'àmbit públic 31
19.4. Operacions que afecten l'àmbit públic 31
19.5. Neteja i incidència sobre l'ambient que afecten l'àmbit públic 32
19.6. Residus que afecten a l'àmbit públic 33
19.7. Circulació de vehicles i vianants que afecten a l'àmbit públic 33

20. RISCOS DE DANYS A TERCERS I MESURES DE PROTECCIÓ 34

20.1. Riscos de danys a tercers 34
20.2. Mesures de protecció a tercers 34

21. PREVENCIÓ DE RISCOS CATASTRÒFICS 34

22. PREVENCIONS DE SEGURETAT PELS TREBALLS POSTERIORS 34

23. ANNEX I: FITXES D'ACTIVITATS-RISC-AVALUACIÓ-MESURES 34

23.1. ENDERROCS 34
23.2. MOVIMENTS DE TERRES 42
23.3. FONAMENTS 47
23.4. ESTRUCTURES 52
23.5. COBERTES INCLINADES 62
23.6. TANCAMETNS I DIVISÒRIES 67
23.7. IMPERMEABILITZACIONS AÏLLAMENTS I JUNTES 75
23.8. REVESTIMETNS 80
23.9. PAVIMETS 89
23.10.TANCAMETNS I DIVISÒRIES PRACTICABLES,BARANES I PROTECCIONS FIXES 95
23.11.ENVIDRAMENTS 99
23.12.INSTAL·LACIONS D'EVACUACIÓ 101
23.13.INSTAL·LACIONS DE CLIMATITZACIÓ,CALEFACCIÓ I VENTILACIÓ MECÀNICA 107
23.14.CANONADES PER A GASOS I FLUIDS 109
23.15.INSTAL·LACIONS ELÈCTRIQUES 115
23.17.INSTAL·LACIONS DE LAMPISTERIA I APARELLS SANITÀRIS 121
23.18.INSTAL·LACIONS DE GAS COMBUSTIBLE I ALTRES GASOS I FLUIDS 123
23.19.INSTAL·LACIONS DE TRANSPORT 126
23.20.INSTAL·LACIONS CONTRA INCENDIS I DE SEGURETAT 128
23.22.INSTAL·LACIONS D'AUDIOVISUALS 133
23.23.EQUIPAMENTS 140

24. ANNEX II: MAQUINÀRIA D'OBRA I PROTECCIONS: RISC – MESURES – DETALLS 143

24.1.MAQUINÀRIA D'ELEVACIÓ 143
24.2.MAQUINÀRIA DE MOVIMENT, TRANSPORT I COMPACTACIÓ DE TERRES 145
24.3.MAQUINÀRIA DE FORMIGONAT 148
24.4.ALTRES MÀQUINES - EINES 148
24.5.MITJANS AUXILIARS DE PROTECCIÓ 154
24.6. PROTECCIÓ COL·LECTIVA 160
24.7. EQUIPS DE PROTECCIÓ INDIVIDUAL 165

25. SIGNATURES 178

PLEC DE CONDICIONS 181

26. Normes legals i reglamentàries aplicables. 181

27. Prescripcions que han de complir els mitjans de seguretat 185

2.1. Condicions dels mitjans de seguretat. 185
2.2. Proteccions personals. 185
2.3. Proteccions col·lectives. 186

3. Serveis de prevenció 188

4. Plec de condicions tècniques. 188

5. Plec de condicions econòmiques. 188

6. Plec de condicions jurídiques. 188

MEMÒRIA



MEMÒRIA.

1. OBJECTE DE L'ESTUDI DE SEGURETAT I SALUT

El present E.S.S. té com a objectiu establir les bases tècniques, per fixar els paràmetres de la prevenció de riscos professionals durant la realització dels treballs d'execució de les obres del Projecte objecte d'aquest estudi, així com complir amb les obligacions que es desprenen de la Llei 31 / 1995 i del RD 1627 / 1997, amb la finalitat de facilitar el control i el seguiment dels compromisos adquirits al respecte per part del/s Contractista/es.

D'aquesta manera, s'integra en el Projecte Executiu/Constructiu, les premisses bàsiques per a les quals el/s Contractista/es constructor/s pugui/n preveure i planificar, els recursos tècnics i humans necessaris per a l'acompliment de les obligacions preventives en aquest centre de treball, de conformitat al seu Pla d'Acció Preventiva propi d'empresa, la seva organització funcional i els mitjans a utilitzar, havent de quedar tot allò recollit al Pla de Seguretat i Salut, que haurà/n de presentar-se al Coordinador de Seguretat i Salut en fase d'Execució, amb antelació a l'inici de les obres, per a la seva aprovació i l'inici dels tràmits de Declaració d'Obertura davant l'Autoritat Laboral.

2. PROMOTOR - PROPIETARI

Promotor : Ajuntament de Lleida
NIF : P2515100B
Adreça : Plaça Paeria, 1, 25007
Població : Lleida
:

3. AUTOR DE L'ESTUDI DE SEGURETAT I SALUT

Redactor E.S.S. : Joan Olivart Palau
Titulació/ns : Arquitecte tècnic
Col·legiat núm. : 136
Despatx professional : C. Monestir d'Aviganya, 35, 25199
Població : Lleida

4. DADES DEL PROJECTE

4.1. Autor del projecte

Autor del projecte
Arquitecta: Jaume Terés Armillas
Col.laboradors
Estructura: Masala.Consultors (Miquel Àngel Sala)
Instal·lacions: Javier Abella
Redacció amidaments Joan Olivart
Titulació/ns : Arquitecte / Enginyer técnic industrial / Arquitecte tècnic

4.3. Tipologia de l'obra. Estat actual y proposta de projecte

Les obres a realitzar son les necessàries per la rehabilitació del edifici del antic cafè-Teatre dels Camps Elisis de Lleida.

DESCRIPCIÓ DE L'EDIFICI I ESTAT ACTUAL

L'antic edifici del Cafè-Teatre se situa al parc urbà dels Camps Elisis, un espai de gran valor patrimonial de la ciutat de Lleida. Va ser construït entre els anys 1923 i 1926 i constitueix un exemple **d'**arquitectura noucentista de base neobarroca**.**

Concebut originalment per desenvolupar usos culturals vinculats al lleure, l'any 2006 es va adequar com a local d'oci nocturn, activitat que es va mantenir fins a l'any 2016, moment en què es va procedir al seu tancament, quedant l'edifici sense ús i perdent la seva funcionalitat.

Es tracta d'una construcció aïllada, configurada per dues unitats volumètriques adossades**,** tipològicament diferenciades. Ambdues presenten planta rectangular i forma prismàtica, i es desenvolupen segons una directriu est–oest, paral·lela al passeig central del parc.

– El volum central, de major dimensió (aprox. 27 m de llargada per 20 m d'amplada), disposa de dues plantes interiors i es caracteritza per la presència d'una gran lògia en planta baixa, que conforma els espais destinats al desenvolupament d'activitats socioculturals col·lectives.

– El volum oest, de menor dimensió (aprox. 6 m de llargada per 18 m d'amplada), també de dues plantes interiors, acull actualment l'espai d'accés a l'edifici i els espais servidors, com ara les comunicacions verticals, magatzems, serveis i cuines.

La lògia, concebuda inicialment com un espai semiobert, articulava l'accés a l'edifici des de totes les direccions. En la crugia de contacte entre la lògia central i el volum oest es va projectar inicialment una escala de doble ramal que connectava les dues plantes; tanmateix, finalment aquesta es va situar en una de les crugies laterals del volum oest.

Les intervencions posteriors destinades a l'adequació dels espais a noves funcionalitats van comportar la modificació de l'estructura funcional de l'edifici i l'alteració de la configuració d'alguns espais interiors. En aquest sentit, es va construir un parament vidrat practicable per al tancament de l'espai de la lògia i es va consolidar l'accés principal per la façana oest del volum adossat. Així mateix, es van executar altells destinats a espais d'emmagatzematge, que ocupen la crugia de contacte entre la lògia central i el volum oest.

Sitema estructural de l'edifici

El volum central s'estructura amb una nau central, dues naus laterals i un recinte semi-circular d'una planta.

La nau central, de dues plantes, es conforma amb una lògia en planta baixa , que es recolza sobre una sòcol-plataforma lleugerament aixecat respecte la rasant del parc. La lògia es construeix a base de columnes i pilastres ceràmiques formant una retícula de 9.67m x 4.32m i amb un sostre a base de voltes ceràmiques de mocador. En planta primera, es configura un espai diàfan tancat delimitat per murs de càrrega ceràmics perimetrals i cobert amb un sostre amb encavallades d'acer, que formalitza una coberta a dues aigües a base de plafons d'acer lleugers aïllats.

Les dues naus laterals i el recinte semi-circular (belvedere)en forma de lògia formant una retícula de 4.85m x 4.32m ,s'adossen al perímetre de la nau central i complementen la lògia central .Es desenvolupen en una planta i conformen una balconada accessible des de la planta primera de la nau central.

El volum oest ,es construeix amb murs de càrrega ceràmics perimetrals i dues alineacions interiors , sostres heterogenis horitzontals de formigó armat i voltes ceràmiques i coberta plana.

La fonamentació del volum central i del volum oest és de formigó correguda sota els paraments de l'estructura vertical lineals i aïllada sota la retícula de suports verticals . Es tracta d'una fonamentació semi profunda fins assolir el substrat quaternari resistent situat a uns 3 metres de fondària.

Sistema envolvent

En el volum central , els elements que conformen el sistema estructura formen part del sistema envolvent.
Les superfícies dels paraments han sofert alteracions al llarg del temps i estan revestits amb morter mixt i acabat pintat
En el volum oest els murs perimetrals del sistema estructural conformen el sistema envoltant .També estan revestits amb moret mixt i acabat pintat.

El pla de contacte amb el sòl es a base de solera de formigó. Sobre aquest paviment original es comprova una capa afegida de formigó lliscat.

La coberta del volum central no és l'original. Està conformada per un sandvitx in situ, amb una safata de base d'acer galvanitzat, aïllament i una xapa prelacada d'acer
La coberta del volum oest és plana i tampoc és la original. Està conformada per un capa de morter formant les pendents i un aïllament hidròfug auto protegit.
La coberta de les lògies laterals i del belvedere son planes amb pendent , aïllament hidròfug , capa de morter i rajola de gres

Els tancaments de les obertures no son els originals, han estat substituïts per tancaments practicables a base de perfilaria d'acer, alumini i vidre ;
En el volum central ,s'ha instal·lat un tancament practicable a base de perfilaria d'acer i vidre que tanca l'espai de la lògia .
Les obertures de mig punt de la planta primera de la nau central son a son d'alumini i vidre
Les obertures del volum oest son d'acer i vidre.
No hi ha sistema de protecció solar de les obertures.

Sistema de compartimentació i acabats

Les compartimentacions no son originals i es van construir per donar resposta als requeriments de les noves funcionalitats. Son compartimentacions afegides als espais originals i son ceràmiques amb diferents revestiments de rajola i arrebossats i pintats.
El paviment de la lògia és de formigó i de la planta primera és de terratzo.
El cel ras de la planta primera de la nau central i d'alguns espais del volum oest son de cartró-guix.

Sistema de condicionament, instal.alcions i serveis

Només presenta funcionalitat i amb deficiències el subsistema de recollida i d'evacuació d'aigües . La resta de subsistemes són inexistents.

DESCRIPCIÓ GENERAL DEL PROJECTE

Sistema estructura

Reconfiguració dels espais del volum oest

Es proposa reconstruir tots els sostres intermedis amb una nova estructura d'acer recolzada al perímetre de paraments portants i a les crugies interiors de murs, amb la previsió de forats que correspongui per al pas d'escales i ascensor. El sostre serà col·laborant de formigó armat i xapa d'acer grecada, sobre l'estructura portant.

Es proposa reforçar els sostres planta primera que es mantenen amb perfils d'acer recolzats en els murs de càrrega perimetrals.

Reconfiguració de la crugia de contacte entre la nau central i el volum oest

Es proposa l'enderroc del sostre de la crugia de contacte de la nau central i el volum oest per la formació d'un espai a doble alçada.

Aquesta actuació es complementa amb unes noves passeres interiors a base d'estructura d'acer i xapa col·laborant. També es preveu garantir el re ancoratge de la retícula de barres d'acer que hi ha actualment a base de xapes d'acer ancorades als paraments.

Configuració de la connectivitat espacial entre els espais del volum central i els del volum oest.

Es tracta d'una de les actuacions més singulars, consistents en garantir que tot l'ample de la crugia queda obert respecte a la nau central sense suports intermedis.

Implica la disposició d'un nou pòrtic d'acer apeuant el mur de contacte entre ambdós volums i que conforma la façana exterior oest del volum central.

Es proposa un nou pòrtic d'acer, amb perfils d'acer de gran cantell i nous pilars d'acer, degudament fonamentats.

EL procés d'execució i la posició final del perfil, implica la disposició d'apuntalaments previs en forma de cindri, i a tota l'alçada de la zona objecte de treball, juntament amb la disposició de travessers previs.

Sistema envolvent

Revisió, restitució/substitució dels elements en estat constructiu deficient que conformen el sistema estructura

Es preveu una neteja prèvia dels paraments , reparació de motllures, i un arrebossat i pintat.
Es preveu un trasdossat a base d'aïllament tèrmic i cartró-guix en els tancaments perimetrals del volum oest.

Excavació del pla de contacte amb el terreny per construir una solera ventilada .

Substitució de les cobertes del volum oest per una coberta plana invertida amb un acabat a base de paviment de formigó
La coberta de les lògies laterals i del belvedere també es substitueixen per cobertes planes invertides amb un paviment flotant de formigó

Substitució dels tancaments de les obertures base de perfilaria d'acer, alumini i vidre ;
En el volum central ,s'instal·larà un tancament practicable a base de perfilaria d'acer i vidre que tanca l'espai de la lògia central deixant l'espai de les lògies laterals i belvedere obertes. .

Sistema de compartimentació i acabats

Les compartimentacions que s'implementen en el volum oest seran de cartró-guix
Els paviments son de formigó excepte en la superfície de les passeres que serà a base de plafons tricapa d' abet.

Els acabats superficials dels paraments verticals, son de MDF i de cartró-guix acabat pintat.
Les fusteries interiors son de MDF i HPL en l'àrea dels serveis.

4.4. Situació

Carrer	:	Avinguda President Tarradelles, 2. 25007 Parc dels Camps Elisis
Població	:	Lleida
Provincia	:	Lleida

4.5. Subministrament i Serveis

Aigua	:	L'edifici disposa de connexió a la xarxa d'aigua potable municipal, (actualment donada de baixa).
Electricitat	:	L'edifici disposa de connexió eléctrica a la xarxa general, (actualment donada de baixa).
Gas	:	L'edifici disposa de connexió de gas a la xarxa general, (actualment donada de baixa).
Sanejament	:	L'edifici disposa de connexió eléctrica al colectro municipal

4.6. Localització de serveis assistencials, salvament i seguretat i mitjans d'evacuació

Nota: Aquesta informació es d'interès de tenir en el la caseta de serveis per a informació en cas de sinistre.
Per a la intervenció facultativa davant d'un sinistre amb lesions personals, es recorrerà als següents **Centres Assistencials**:

AMBULÀNCIES	:	061
HOSPITAL	:	ARNAU DE VILANOVA C/ Rovira Roure, 80 LLEIDA Telèfon: 973 - 24.81.00
CAP	:	CAP de Cap Pont, Plaça de l'U d'Octubre, 1, 25001, Lleida Telefon: 973- 21.01.75
BOMBERS	:	112
MOSSOS d'ESQUADRA	:	112

4.7. Pressupost d'execució materials del projecte

El Pressupost d'Execució Material (PEM) estimat de referència per aquest projecte, exclosa la Seguretat i Salut complementària, Despeses Generals i Benefici Industrial, és de UN MILIO VUIT-CENTS SEIXANTA-NOU MIL TRES-CENTS VUITANTA-DOS EUROS AMB 0NZE CENTIMS . (1.849.290,11 €).

4.8. Termini d'execució

El termini estimat de duració dels treballs d'execució de l'obra és de 18 mesos.

4.9. Mà d'obra prevista

L'estimació de mà d'obra en punta d'execució és de 12 persones.

5. INSTAL·LACIONS PROVISIONALS

5.1. Instal·lació elèctrica provisional d'obra

Es preveu que l'edifici disposa de subministrament elèctric provisional d'obra. El Contractista procedirà a la connexió des del quadre general de protecció instal.lat per la Companyia subministradora i muntarà la resta de la instal·lació elèctrica de subministrament provisional a l'obra, conforme al Reglament Electrotècnic de Baixa Tensió, segons el projecte d'un instal·lador autoritzat.

Es realitzarà una distribució sectoritzada, que garanteixi l'adient subministrament a tots els talls i punts de consum de l'obra, amb conductor tipus V -750 de coure de seccions adequades canalitzades en tub de PVC, rígid blindat o flexible segons el seu recorregut, però sempre amb l'apantallament suficient per a resistir al pas de vehicles i trànsit normal d'una obra.

La instal·lació elèctrica tindrà una xarxa de protecció de terra mitjançant cable de coure nu que estarà connectat a una javelina, plaques de connexió al terra, segons càlcul del projectista i comprovació de l'instal·lador.
Les mesures generals de seguretat en la instal·lació elèctrica són les següents:

Connexió de servei

- Es dara d'acord amb la companyia de subministrament.
- La seva secció vindrà determinada per la potència instal·lada.
- Existirà un mòdul de protecció (fusibles i limitadors de potència).
- Estarà situada sempre fora de l'abast de la maquinària d'elevació i ubicat en zones sense pas de vehicles.

Quadre General

- Disposarà de protecció vers als contactes indirectes mitjançant diferencial de sensibilitat mínima de 300 mA. Per a enllumenat i eines elèctriques de doble aïllament la seva sensibilitat caldrà que sigui de 30 mA.
- Disposarà de protecció vers als contactes directes per tal que no hi existeixin parts en tensió al descobert (embornals, cargols de connexió, terminals automàtics, etc.).
- Disposarà d'interruptors de tall magnetotèrmics per a cadascú dels circuits independents. Els dels aparells d'elevació haurà de ser de tall omnipolar (tallaran tots els conductors, inclòs el neutre).
- Anirà connectat a terra (resistència màxima 78 Ω). A l'inici de l'obra es realitzarà una connexió al terra provisional que haurà d'estar connectada a l'anell de terres, tot seguit després de realitzats els fonaments.

- Estarà protegida de la intempèrie.
- És recomanable l'ús de clau especial per a la seva obertura.
- Se senyalitzarà amb senyal normalitzada d'advertència de risc elèctric (R.D. 485/97).

Conductors

- Disposaran d'un aïllament de 1000 v de tensió nominal, que es pot reconèixer per la seva impressió sobre el mateix aïllament.
- Els conductors aniran soterrats, o grapats als paraments verticals o sostres allunyats de les zones de pas de vehicles i / o persones.
- Les empiuladures hauran de ser realitzades mitjançant "jocs" d'endolls, mai amb regletes de connexió, retorciments i embetats.

Quadres secundaris

- Seguiran les mateixes especificacions establertes pel quadre general i hauran de ser de doble aïllament.
- Cap punt de consum pot estar a més de 25 m d'un d'aquests quadres.
- Encara que la seva composició variarà segons les necessitats, l'aparellatge més convencional dels equips secundaris per planta és el següent:

· 1	Magnetotèrmic general de 4P	:	30 A.
· 1	Diferencial de 30 A	:	30 mA.
· 1	Magnetotèrmic 3P	:	20 mA.
· 4	Magnetotèrmics 2P	:	16 A.
· 1	Connexió de corrent 3P + T	:	25 A.
· 1	Connexió de corrent 2P + T	:	16 A.
· 2	Connexió de corrent 2P	:	16 A.
· 1	Transformador de seguretat	:	(220 v./ 24 v.)
· 1	Connexió de corrent 2P	:	16 A.

Connexions de corrent

- Aniran proveïdes d'embornals de connexió al terra, excepció feta per a la connexió d'equips de doble aïllament.
- S'empararan mitjançant un magnetotèrmic que faciliti la seva desconnexió.
- Es faran servir els següents colors:
  - · Connexió de 24 v : Violeta.
  - · Connexió de 220 v : Blau.
  - · Connexió de 380 v : Vermell
- No s'empraran connexions tipus "lladre".

Maquinària elèctrica

- Disposarà de connexió a terra.
- Els aparells d'elevació aniran proveïts d'interruptor de tall omnipolar.
- Es connectaran a terra el guiament dels elevadors i els carrils de grua o d'altres aparells d'elevació fixos.
- L'establiment de connexió a les bases de corrent, es farà sempre amb clavilla normalitzada.

Enllumenat provisional

- El circuit disposarà de protecció diferencial d'alta sensibilitat, de 30 mA.
- Els portalàmpades haurà de ser de tipus aïllant.
- Es connectarà la fase al punt central del portalàmpades i el neutre al lateral més pròxim a la virolla.
- Els punts de llum a les zones de pas s'instal·laran als sostres per tal de garantir-ne la inaccessibilitat a les persones.

Enllumenat portàtil

- La tensió de subministrament no ultrapassarà els 24 v o alternativament disposarà de doble aïllament, Classe II de protecció intrínseca en previsió de contactes indirectes.
- Disposarà de mànec aïllant, carcassa de protecció de la bombeta amb capacitat anticops i suport de sustentació.

5.2. Instal·lació d'aigua provisional d'obra

Es preveu que l'edifici a reformar disposi de subministrament d'aigua, conectat a la xarxa de distribució publica, prèvia sol.licitut dels contractista a Aigües de Lleida d'una escomesa provisional per obres..

La distribució interior d'obra podrà realitzar-se amb canonada de PVC flexible o polietié amb els ronsals de distribució, dimensionat segons el Codi Tècnic de l'Edificació, Document Bàsic HS4 relatives a fontaneria en els punts de consum, tot allò garantit en una total estanquitat i aïllament dielèctric en les zones necessàries.

5.3. Instal·lació de sanejament

L'edifici objecte de les obres de reforma, disposa de connexió a la xarxa de clavegueram pública, i per tant no serà necessari sol.licitar a la companyia d'aigües una connexió per a l'evacuació dels serveis provisionals d'obra.

5.4. Altres instal·lacions. Prevenció i protecció contra incendis

Per als treballs que comportin la introducció de flama o d'equip productor d'espurnes a zones amb risc d'incendi o d'explosió, caldrà tenir un permís de forma explícita, fet per una persona responsable, on al costat de les dates inicial i final, la naturalesa i la localització del treball, i l'equip a usar, s'indicaran les precaucions a adoptar respecte als combustibles presents (sòlids, líquids, gasos, vapors, pols), neteja prèvia de la zona i els mitjans addicionals d'extinció, vigilància i ventilació adequats.

Les precaucions generals per la prevenció i la protecció contra incendis seran les següents:

- La instal·lació elèctrica haurà d'estar d'acord amb allò establert a la Instrucció M.I.B.T. 026 del vigent Reglament Electrotècnic de Baixa Tensió per a locals amb risc d'incendis o explosions.
- Es limitarà la presència de productes inflamables en els llocs de treball a les quantitats estrictament necessàries perquè el procés productiu no s'aturi. La resta es guardarà en locals diferents al de treball, i en el cas que això no fos possible es farà en recintes aïllats i condicionats. En tot cas, els locals i els recintes aïllats compliran allò especificat a la Norma Tècnica "MIE-APQ-001 Almacenamiento de líquidos inflamables y combustibles" del Reglament sobre Emmagatzematge de Productes Químics.
- S'instal·laran recipients contenidors hermètics i incombustibles en què s'hauran de dipositar els residus inflamables, retalls, etc.
- Es col·locaran vàlvules antiretorn de flama al bufador o a les mànegues de l'equip de soldadura oxiacetilènica.
- L'emmagatzematge i ús de gasos liquats compliran amb tot allò establert a la instrucció MIE-AP7 del vigent Reglament d'Aparells a pressió en la norma 9, apartats 3 i 4 en allò referent a l'emmagatzematge, la utilització, l'inici del servei i les condicions particulars de gasos inflamables.
- Els camins d'evacuació estaran lliures d'obstacles. Existirà una senyalització indicant els llocs de prohibició de fumar, situació d'extintors, camins d'evacuació, etc.
- Han de separar-se clarament els materials combustibles els uns dels altres, i tots ells han d'evitar qualsevol tipus de contacte amb equips i canalitzacions elèctriques.
- La maquinària, tant fixa com mòbil, accionada per energia elèctrica, ha de tenir les connexions de corrent ben realitzades, i en els emplaçaments fixos, se l'haurà de proveir d'aïllament al terra. Tots els devessalls, ensegellats i deixalles que es produeixin pel treball han de ser retirats amb regularitat, deixant nets diàriament els voltants de les màquines.
- Les operacions de transvasament de combustible han d'efectuar-se amb bona ventilació, fora de la influencia d'espurnes i fonts d'ignició. Han

de preveure'n també les conseqüències de possibles vessaments durant l'operació, pel que caldrà tenir a mà, terra o sorra.
- La prohibició de fumar o encendre qualsevol tipus de flama ha de formar part de la conducta a seguir en aquests treballs.
- Quan es transvasin líquids combustibles o s'omplin dipòsits hauran de parar-se els motors accionats amb el combustible que s'està transvasant.
- Quan es fan regates o forats per permetre el pas de canalitzacions, s'han obturar ràpidament per evitar el pas de fum o flama d'un recinte de l'edifici a un altre, evitant així la propagació de l'incendi. Si aquests forats s'han practicat en parets tallafocs o en sostres, la mencionada obturació haurà de realitzar-se de forma immediata i amb productes que assegurin l'estanquitat contra fum, calor i flames.
- En les situacions descrites anteriorment (magatzems, maquinària fixa o mòbil, transvasament de combustible, muntatge d'instal·lacions energètiques) i en aquelles, altres en què es manipuli una font d'ignició, cal col·locar extintors, la càrrega i capacitat dels quals estigui en consonància amb la naturalesa del material combustible i amb el seu volum, així com sorra i terra a on es maneguin líquids inflamables, amb l'eina pròpia per estendre-la. En el cas de grans quantitats d'aplecs, emmagatzematge o concentració d'embalatges o devessalls, s'han de completar els mitjans de protecció amb mànegues de rec que proporcionin aigua abundant.

Emplaçament i distribució dels extintors a l'obra

Els principis bàsics per l'emplaçament dels extintors, són:
- Els extintors manuals es col·locaran, senyalitzats, sobre suports fixats a paraments verticals o pilars, de forma que la part superior de l'extintor quedi com a màxim a 1,70 m del sòl.
- En àrees amb possibilitats de focs "A", la distància a recórrer horitzontalment, des de qualsevol punt de l'àrea protegida fins a aconseguir l'extintor adequat més pròxim, no excedirà de 25 m.
- En àrees amb possibilitats de focs "B", la distància a recórrer horitzontalment, des de qualsevol punt de l'àrea protegida fins a aconseguir l'extintor adequat més pròxim, no excedirà de 15 m.
- Els extintors mòbils s'hauran de col·locar en aquells punts on s'estimi que existeix una major probabilitat d'originar-se un incendi, a ser possible, pròxims a les sortides i sempre en llocs de fàcil visibilitat i accés. En locals grans o quan existeixin obstacles que dificultin la seva localització, s'assenyalarà convenientment la seva ubicació.

6. SERVEIS DE SALUBRITAT I CONFORT DEL PERSONAL

Les instal·lacions provisionals d'obra s'adaptaran a les característiques especificades als articles 15 i ss del R.D. 1627/97, de 24 d'octubre, relatiu a les DISPOSICIONS MÍNIMES DE SEGURETAT I SALUT A LES OBRES DE CONSTRUCCIÓ.

Per tal de no interferir en l'espai de les obres, es preveu la instal.lació de tres mòduls prefabricats per a la salubritat i benedstra dels treballadors, que serien, un er als serveis higiènics, un per vestuaris i un per menjador. Es situarien en la cantonada nord-oest a l'interior del tancament perimetral provisional de l'obra. .

Per al servei de neteja d'aquestes instal·lacions higièniques, es responsabilitzarà a una persona o un equip, els quals podran alternar aquest treball amb altres propis de l'obra.

Per l'execució d'aquesta obra, es disposarà de les instal·lacions del personal que es defineixen i detallen tot seguit:

6.1. Serveis higiènics

Lavabos

Com a mínim un per a cada 10 persones.

Cabines d'evacuació

Un inodor, com a mínim, per a cada 25 persones

Local de dutxes

Cada 10 treballadors, disposaran d'una cabina de dutxa de dimensions mínimes d'1,5 m^2 x 2,3 m d'altura, dotada d'aigua freda-calenta, amb terra antilliscant.

6.2. Vestuaris

Superfície aconsellable 2 m^2 per treballador contractat.

6.3. Menjador

Diferent del local de vestuari. A efectes de càlcul haurà de considerar-ne entre 1,5 i 2 m^2 per treballador que mengi a l'obra.

Equipat amb banc allargat o cadires, proper a un punt de subministrament d'aigua (1 aixeta i pica rentaplats per a cada 10 comensals), mitjans per a escalfar menjars (1 microones per a cada 10 comensals), i cubell hermètic (60 l de capacitat, amb tapa) per a dipositar les escombraries.

7. ÀREES AUXILIARS

7.1. Centrals i plantes

Donat el poc volum de formigó i morter a col.locar a l'obra, no es preveu instal.lar cap central ni de formigó ni morter. En el primer cas, es subministrarà amb camions cubes, i en el segon amb bomba provisional situada a l'interior del recinte provisional del tancat d'obra, o be amb sacs de morter preparat i amassat a obra amb formigoneres petites.

7.2. Taller

Estarà ubicat estratègicament en funció de les necessitats de l'obra, el de ferralla en la part de planta baixa de l'interior del tancat d'obra, i per a les instal.lacions en les proximitats dels quartos de maquines.

De forma general el local destinat a taller, tindrà les següents dimensions mínimes (descomptats els espais ocupats per màquines, aparells, instal·lacions i/o materials): 2,5 m d'altura de pis a sostre, 2 m^2 de superfície i 10 m^3 de volum per treballador.

La circulació del personal i els materials estarà ordenada amb molta cura, abalisada i senyalitzada, amb una amplada mínima de la zona de pas de personal (sense càrrega) d'1,20 m^2 per a passadissos principals (1 m en passadissos secundaris) independent de les vies de manutenció mecànica de materials. En zones de pas, la separació entre màquines i/o equips mai no serà inferior a 0,80 m (comptat des del punt més sortint del recorregut de l'òrgan mòbil més pròxim). Al voltant dels equips que generin calor radiant, es mantindrà un espai lliure no inferior a 1,50 m, estaran apantallats i disposaran de mitjans portàtils d'extinció adequats. Les instal·lacions provisionals suspeses sobre zones de pas estaran canalitzades a una altura mínima d'1,90 m sobre el nivell del paviment.

La intensitat mínima d'il·luminació, en els llocs d'operació de les màquines i equips, serà de 200 lux. La il·luminació d'emergència serà capaç de mantenir, al menys durant una hora, una intensitat de 5 lux, i la seva font d'energia serà independent del sistema normal d'il·luminació.

L'accés, al taller provisional d'obra, ha de restar restringit exclusivament al personal adscrit a cada un d'ells, restant expressament abalisada, senyalitzada i prohibida la presència de tota persona en el radi d'actuació de càrregues suspeses, així com en els de desplaçament i servituds de màquines i/o equips. Tots els accessos o passarel·les situades a altures superiors a 2 m sobre el sòl o plataforma de nivell inferior, disposarà de barana reglamentària d'1 m d'altura.

Els elements mòbils i transmissions estaran apantallats a les zones de treball o de pas susceptibles de possibilitar atrapaments o en el seu defecte es trobaran degudament senyalitzats. Els buits horitzontals seran condemnats.

La instal·lació elèctrica complirà amb les especificacions del Reglament Electrotècnic de Baixa Tensió.

Les operacions de manteniment preventiu de la maquinària es realitzaran de conformitat a les instruccions del fabricant o importador.

Les emanacions de pols, fibres, fums, gasos, vapors o boirines disposaran d'extracció localitzada, en la mesura del possible, evitant la seva difusió per l'atmosfera. En els tallers tancats, el subministrament d'aire fresc i net per hora i ocupant serà, al menys, de 30 a 50 m^3, llevat que s'efectuï una renovació total d'aire diversos cops per hora (no inferior a 10 cops).

7.3. Zones d'apilament. Magatzems

Donat que l'edifici a reformar esta aïllat, sense mitgeres i amb el gran espai que conforma el parc al seu voltant, no es preveuem problemes per l'enmagatzematge de material d'obra en la part interior del recinte tancat de planta baixa, o be en les terrasses de planta primera.
Els contenidors de runes i residus seleccionats es situaran també a l'interior del recinte del tancat d'obra de planta baixa, degudament senyalitzats.

Els materials emmagatzemats a l'obra, hauran de ser els compresos entre els valors "mínims -màxims", segons una adequada planificació, que impedeixi estacionaments de materials i/o equips inactius que puguin ésser causa d'accident.

Els Mitjans Auxiliars d'Utilitat Preventiva, necessaris per a complementar la manipulació manual o mecànica dels materials apilats, hauran estat previstos en la planificació dels treballs.

Les zones d'apilament provisional estaran abalisades, senyalitzades i il·luminades adequadament.

De forma general el personal d'obra (tant propi com subcontractat) haurà rebut la formació adequada respecte als principis de manipulació manual de materials. De forma més singularitzada, els treballadors responsables de la realització de maniobres amb mitjans mecànics, tindran una formació qualificada de les seves comeses i responsabilitats durant les maniobres.

8. CONDICIONS DE L'ENTORN

Ocupació del tancament de l'obra

S'entén per àmbit d'ocupació el realment afectat, incloent tanques, elements de protecció, baranes, bastides, contenidors, casetes, etc.

Cal tenir en compte que, en aquest tipus d'obres, l'àmbit pot ser permanent al llarg de tota l'obra o que pot ser necessari distingir entre l'**àmbit de l'obra** (el de projecte) i l'**àmbit dels treballs** en les seves diferents fases, a fi de permetre la circulació de vehicles i vianants o l'accés a edificis i guals.

En el plànol d'emplaçament es pot veure l'àmbit d'obra.

Situació de casetes de benestar laboral i contenidors

Els mòduls prefabricats per al benestar laboral es situaran en la cantonada nord oest de la planta baixa, dins del tancat d'obra.
Els contenidors es situaran en les cantonades sud oest i nord oest repartits segons les necessitats deii fases d'obra en les que s'actui.

En el plànol d'emplaçament d'obra es pot veure la col·locació exacta de les zones de benestar laboral i contenidors.

8.1. Servituds i edificis col.lindants

No es preveuen servituds de veïnatge, donat que l'edifici eesta completament aïllat a l'interior del parc..

En la documentació del Projecte i en la facilitada pel Promotor, s'incorporen els aspectes relatius a l'existència de possibles servituds en matèria d'aigües, de pas, de mitgera de llums i vistes, de desguàs dels edificis o de les distàncies i les obres intermèdies per a certes construccions i plantacions, tenen un caràcter informatiu i no asseguren l'exhaustivitat ni l'exactitud i per tant no podran ser objecte de reclamacions per carències i/o omissions. Com amb els indicats per als serveis afectats, el Contractista està obligat a consultar en el Registre de la Propietat els esmentats extrems. Les despeses generades, les mesures suplementàries de seguretat o la disminució dels rendiments es consideraran inclosos en els preus i, per tant, no seran objecte d'abonament independent.

8.2. Característiques meteorològiques

Clima continental, caracteritzat per estius calorosos i secs arribant als 35º/40º a l'ombra, primaveres plujoses, tardors amb vents de velocitats que poden arribar als 100 Km/h i hiverns amb gelades i temperatures que poden arribar als -10º

8.3. Característiques de l'entorn

L'edifici objecte del projecte es troba dins del parc dels Camps Elisis de Lleida, amb una incidència nul·la en relació al tràfic rodat, ja que esta prohibida la circulació de vehicles pel seu interior, llevat dels de manteniment, i amb una escassa presencia de transit peatonal.

9. DETERMINACIÓ DEL PROCÉS CONSTRUCTIU

El Contractista amb antelació suficient a l'inici de les activitats constructives n'haurà de perfilar l'anàlisi de cada una d'acord amb els "Principios de la Acción Preventiva" (Art. 15 L. 31/1995 de 8 de novembre) i els "Principios Aplicables durante la Ejecución de las Obras" (Art. 10 RD. 1627/1997 de 24 d'octubre).

9.1. Ordre d'execució dels treballs

Donat el tipus d'obra a realitzar, només està prevista una fase d'execució, i l'ordre d'execució dels treballs serà la següent:

1. Preliminars
2. Enderrocs
3. Moviments de Terres
4. Fonaments
5. Estructura i estintolaments
6. Cobertes i façanes
7. Tancaments i divisòries
8. Impermeabilització i aïllaments
9. Acabats
10. Paviments
11. Fusteries
12. Envidraments
13. Instal·lacions

Complementant els plantejaments previs realitzats en el mateix sentit per l'autor del projecte, a partir dels suposats teòrics en fase de projecte, el Contractista haurà d'ajustar, durant l'execució de l'obra, l'organització i planificació dels treballs a les seves especials característiques de gestió empresarial, de forma que resti garantida l'execució de les obres amb criteris de qualitat i de seguretat per a cadascuna de les activitats constructives a realitzar, en funció del lloc, la successió, la persona o els mitjans a emprar.

9.2. Procediments d'execució

Preliminars.

Els treballs previs a realitzar seran la comprovació que efectivament esteigui executada ladesconexió de l'edifici del suministrament elèctric i de gas.

Es tancarà l'obra i es farà l'acopi de materials i colocació de casetes d'obra d'acord a les especificacions del projecte de Seguretat i Salut.

Enderrocs

Es procedirà a fer els enderrocs generals de les cobertes, parets, paviments, instal.lacions, revestiments, equipament que s'especifiquen en el projecte, així com enretirar les fusteries i elements decoratius. El procés serà el de deconstrucció, es adir de manera inversa a com es va construir l'edifici. No es podrà enderrocar cap element estructural ni envà, sense el consentiment de la DF.

Es seguiram escrupolosament les indicacions i procediments especificats per als enderrocs relacionats amb el gran estintolament de la paret de càrrega separadora del vestíbul general amb la sala gran i dels sostres del seu entron, amb l'execució dels fonaments i bases necessaris per als apuntalaments previs descrits en el procediment, i seguin les ordres epscificades donades al respecte.

No es podrà realitzar cap enderroc d'elements estructurals, sense la pervia autorització de la direcció d'obra, i l'analisi i aprovació del procediment plantejat pel contractista.

Els enderrocs es realitzaran amb les eines adequades per tal de que la incidència en sorolls, pols i vibracions sigui la menor possible. Quant calgui es regaran amb manegues les zones a enderrocar per tal de minimitzar la producció de pols. Els treballs s'iniciaran en les hores de menor incidència pels usuaris, i sempre d'acord amb els serveis mèdics de l'hospital. Restarà totalment prohibit treballar en hores que puguin pertorbar el descans dels veins.

Moviment de terres / Fonaments.

No es preveuen grans treballs en el moviment de terres, ja que aquests nomes afectaran a la retirada de les terres procedents de les excavacions dels micropilots i dels pous necessaris per al escapçat dels seus caps, el rebaix de terres per a les soleres i sostre sanitari, i a la d'obertura i tapat de les rasses per als serveis soterrats.

Abans de realitzar tots els moviments de terres es prendran les mesures de seguretat pertinents. Una de les primeres ha tenir en compte es disposar de l'estudi previ del terreny amb l'objectiu de conèixer la seva estabilitat. Per altre costat s'ha de tenir present el tipus d'excavació i efectes que pot causar aquesta sobre les edificacions veïnes. Un cop obtinguts els resultats de l'estudi previ procedim a la realització de l'excavació.

En l'obertura de rases i pous amb profunditat igual o superior a 1,5m s'han d'entibar amb una estructura auxiliar (fusta, metàl·lica ...) que protegirà la rasa del desplom de la paret. Com a norma general no es deixaran materials ni terres en una distancia mínima de 2m del cantell.

Per accedir a la cota de la rasa o pou es disposarà d'una escala sòlida ancorada a la part superior del pou i aquesta sobresortirà com a mínim 1m del cantell.

Tot el perímetre de l'excavació, tant de rasses com de pilots, anirà envoltat amb la corresponent tanca de delimitació .

El trasllat del producte de l'excavació es farà amb vehicles de rodes pneumàtiques de diferent cubicatge. Es preveurà en tot moment la senyalització de la maquinària que treballa, preveient les corresponents mesures de seguretat. Els enquadrats de pous i rases es faran a mà.

Després de pluges o gelades, en cas de que l'obra es paralitzi, es revisaran les excavacions per detectar riscs d'esllavissaments.

En les proximitats de talussos s'establiran les mesures de senyalització i protecció en funció de la profunditat i la qualitat del terreny com es defineix a continuació. Per a garantir l'estabilitat dels talussos caldrà estrebar com a mínim en els casos en que la pendent arribi al límit assenyalat:

- Terrenys esllavissables o movedissos 1/1
- Terrenys tous, però resistents 1/2
- Terrenys molt compactes 1/3

Estructura.

L'estructura és la de l'edifici existent amb reforços especificats en el projecte annex de l'estructura. La principal actuació estructural serà el gran estintolament metal.lic de la paret de càrrega separadora del vestíbul general amb la sala gran, la construcció dels sostres del seu entron i de l'escala principal metal.lica i d'emergencia de formigó, amb l'execució dels fonaments i bases necessaris per als apuntalaments previs descrits en el procediment estructural.

Els forats en planta o les baranes existents, estaran protegits amb baranes També es col·locaran baranes de protecció quan estiguin realitzades treballs en les rampes d'escala, així com l'esglaonat d'un metre d'amplada, per poder accedir a les plantes superiors. Mentre no es pugui accedir per les rampes, la comunicació verticals es realitzarà amb escales de ma.

Els forjats dels nous volums són forjats unidireccionals d'estructura metàl.lica i es recolzen sobre pilars. L'entrebigat es resol amb xapa col.laborant.

Prèviament abans de la realització dels sostres mitjançant puntals des de el nivell inferior es puja els sotaponts de junta a junta i posteriorment quadrem la planta amb puntals,un cop quadrada és procedeix a la col·locació de les xarxes horitzontals ancorades mitjançant una corda perimetral als ganxos que s'introdueixen dins dels forats dels puntals.

Durant aquest procés queda totalment prohibit l'accés a la planta superior fins que aquesta no disposi de les pertinents baranes de protecció i fins que no estigui tot el perímetre de la planta protegit.

Un cop formigonada la planta amb l'ajut d'una bomba estatica, i aprofitant que el formigó encara està fresc es deixaran embeguts els passa tubs per a la posterior col·locació de les xarxes forca, així com els suports (un cada metre) per al lligat i subjecció de la xarxa al front de cada forjat.

Per al transport de materials s'utilitzarà un camió grua o un carretó amb braç extensible de sufient dimensió per arribar com a minim a la planta primera.

El muntatge de les xarxes de protecció es farà manualment, i els treballadors, estaran subjectats mitjançant cinturons de seguretat.

Un altre punt que s'ha de tenir en compte es la protecció del forats horitzontals i els quals s'han d'estudiar segons les seves dimensions.

- Els de dimensions reduïdes (inferiors a 1m x 1m) es deixaran protegits amb taulons degudament ancorats al forjat, al marge d'estar ancorats es convenient que estiguin senyalitzats per a impedir que els operaris si puguin entrebancar.

- Els de dimensions superiors a 1m x 1m, estaran protegits amb baranes i si les dimensions no son molt grans es pot deixar la mateixa malla electrosoldada del forjat i protegida amb una xarxa tipus mosquitera per impedir la caiguda d'objectes a diferent nivell.

També es col·locaran baranes de protecció quan estiguin realitzades les rampes d'escala, així com l'esglaona't d'un metre d'amplada, per poder accedir a les plantes superiors. Mentre no es pugui accedir per les rampes, la comunicació verticals es realitzarà amb escales de ma.

Tal i com es vagin fent els forjats, es pujaran les xarxes als forjats superiors col·locant provisionalment tot un seguit de tanques perimetrals d'acord amb els plànols de proteccions d'estructura acabada a les plantes inferiors.

Acabada l'estructura es trauran les xarxes i es deixarà preparada per fer els tancaments.

Tancaments exteriors.

L'obra ja disposa de tancaments exteriors, i nomes s'actuarà en la reconstrucció, reforma i revestiment de les façanes existents, realitzant obertures, tancant algunes de les actuals i repicant les zones malmeses.

Els treballs en els tancaments exteriors es realitzarà amb bastides de mecanotub allí on es puguin muntar o amb plataformes penjades en les mitjeres. Per això s'haurà de considerar, en primer lloc, l'aplec del material a les respectives plantes per a la confecció d'aquest tancament i cal planificar-la de manera que un cop desencofrada i neta la planta, es puguin iniciar aquestes tasques, així es minimitza el risc de caiguda a diferent nivell.
Per la col.locació de les cortines de peces ceràmiques Flexbrick, s'utilitzaran grues mòbils per a la seva elevació, i la col.locació, igual que la resta de revestiment, es realitzarà des de les plataformes de les bastides de mecanotub.

El procés constructiu de reforma i col.locació de revestiments serà repetitiu per a cada planta, i normalment s' inicia a la planta baixa.
La provisió de material es realitzarà entre els elements resistents estructurals i a una distància superior a 1,5 m de l'extrem del forjat. En cas de ser transportats o deixats en cada planta amb l'ajuda de la grua torre s'ha de comprovar que les peces estiguin ordenades i amarrades a la base vigilant que no caiguin durant el transport .

Per a la realització dels treballs els operaris disposaran dels Equips de Protecció Individual corresponents i seran supervisats per una persona competent en matèria.

S'utilitzaran les bastides de peu per al revestiment de les parets de façana en condició de seguretat i les de cavallets s'utilitzaran per a treballs amb altures inferiors a 2m e independentment de la bastida que s'utilitzi aquesta anirà proveïda de la barana de 0,90m d'altura i de sòcol perimetral de 0.15m. Durant aquesta fase, un cop és disposi de la bastida exterior que impedeixi la caiguda a diferent nivell, s'aniran desmuntant les tanques de protecció existents.

Tots els forats existents al terra restaran sempre protegits amb les respectives xarxes per a evitar la caiguda de persones.

Els forats restaran constantment protegits amb les proteccions col·locades en la fase d'estructura, canviant aquelles que estiguin deteriorades. Les baranes perimetrals solsament es desmuntaran en aquells trams on sigui necessari per a introduir la càrrega de materials i les tornarem a col·locar un cop acabada la recepció.

Queda totalment prohibida la utilització de cavallets en balcons, terrasses i cantells de forjats si abans no s'ha instal·lat una protecció contra possibles caigudes al buit formades per travessers sòlids horitzontals, com aquells treballs dins de jardineres de façana sense utilitzar el cinturó de seguretat ancorat en algun punt sòlid i segur.

En el cas de l'opció de la utilització de les bastides penjades fins que el tancament no esdevingui una protecció efectiva o quant s'hagi ancorat la bastida penjada al forjat per evitar caigudes de des l'edifici,s'aniran desmuntant les tanques de protecció existents. Aquesta bastida no podrà enretirar-se fins que no s'hagi restablert una protecció al forjat.

A causa de la reforma i revestiment dels tancaments, cal garantir la il·luminació a les zones de pas i de treball mitjançant punts de llum, la potència dels quals serà d'una intensitat lumínica mitjana de 100 lux.

Cal assegurar-se, abans d'iniciar aquesta activitat, que ja s'hagin instal·lat les tanques perimetrals de limitació del solar per evitar l'entrada de personal aliè a l' obra. les instal·lacions d'higiene i benestar i les preses provisionals d'obra (aigua i electricitat).

Per a realitzar els treballs en façanes serà imprescindible considerar l'equip humà següent :
- operadors de grua mobil.
- manobres.
- operadors de carretó elevador.

També serà necessari tenir present els mitjans auxiliars que facin falta per dur a terme la realització de la façana.
- Maquinària: formigonera pastera, grua, traginadora de trabuc "dúmper" de petita cilindrada pel transport auxiliar, serra de trepar, carretó elevador, toro, etc.
- Estris: bastides de cavallets, bastides penjades, bastides de façana, forquilla portapalets, eslingues, proteccions col·lectives , individuals, etc.
- Eines manuals.
- Presa provisional d'aigua: s'instal·larà un muntant a la façana pel subministrament d'aigua a cadascuna de les plantes.
- Es realitzarà una instal·lació elèctrica provisional a l'interior de l'edifici connectada a la presa provisional general.

Cobertes.

Cobertes planes i inclinades.

L'edifici ja disposa de cobertes planes transitable amb una pendent del 2% mínim, en les que es millorarà la impermabilització.
Tambe disposa d'una coberta inclinada a dues aigües amb un pendent del 30%, en la que s'actuarà nomes amb tasques de neteja i reparació.

Per als treballs en les cobertes es fonamental l'organització del treball. S'ha de plantejar amb l'antelació suficient per tenir present quina serà la protecció col·lectiva necessària per a protegir als treballadors que la realitzin, ja sigui amb la mateixa bastida de peu utilitzada per a l'execució dels tancaments de façana com plataformes amb baranes instal·lades a l'efecte o d'altes.
Un cop eliminats tots els riscos de caigudes a diferent nivell per les façanes s'establirà el procediment per a evitar caigudes al llarg dels faldons per part dels treballadors tals com les línies de vida ancorades a les proteccions previstes per a tal fi d'acord amb els plànols corresponents.

Com a norma general tant en l'execució de les cobertes planes o inclinades no es treballarà en la part mes alta sota rafegues de vent amb velocitats superiors a 50 Km/h, sota pluja,nevades o després d'haver gelat.

Com a protección de la coberta s'utilitzaran les bastides de mecanotub a muntar per als treballs de les façanes. En casos puntuals i ipotetics en les que s'hagin desmuntat les baranes, s'utilitzaran les línies de vida definitives com a punts d'ancoratge dels arnesos amb els que s'equiparan els treballadors. Tot i això es planificaran els treballs per tal de que tots es facin mentre estiguin muntades les bastides de façanes.

En el projecte es considera la previsió d'accés a la coberta.

S'haurà de preveure l'aplec de materials necessaris per als ytreballs de les cobertes, amb aquesta finalitat es farà ús dels sistemes d'elevació tenint en compte la recomanació que un cop realitzat aquest aplec.

S'ha de considerar, abans d'iniciar aquesta activitat, que ja hi hagi instal·lades les tanques perimetrals de limitació del solar per evitar l'entrada de personal aliè a l'obra, les instal·lacions d'higiene i benestar i les preses provisionals d'obra (aigua i electricitat).

La impermeabilització de les terrasses serà minjançant la col.locació de teles asfàltiques, amb làminesque es solaparan soldant-se en calent.

L'acabat té la funció de protegir la impermeabilització. Es realitzarà amb peçes de formigó flotants les transitable o amb grava, i teles autoprotegides si no ho ha de ser.

Per a realitzar estructures de formigó armat serà imprescindible considerar l'equip humà següent:
- Operaris d'abocada del formigó cel·lular.
- Operaris per al bombeig del formigó.
- Operadors de camió grua.
- Paletes.
- Impermeabilitzadors

També serà necessari tenir present els mitjans auxiliars que caldran per dur a terme la realització de l'estructura :
- Maquinària: camió formigonera, grua, traginadora de trabuc "dúmper" de petita cilindrada pel transport auxiliar, bomba de formigó, etc.
- Estris: bastides de cavallets, bastida de façana, proteccions col·lectives i personals, etc.
- Eines manuals.
- Preses provisionals d'aigua i electricitat.
- Instal·lacions d'higiene i benestar.

Tancaments interiors.

Per les distintes funcions dels espais, els tancaments de fàbrica utilitzats segons les necessitats fixades poden ser resolts de diferents formes: mitjançant peces ceràmiques o be amb panells de guix laminat.

Independentment dels riscos propis de la realització, n'apareixen molts d'altres relacionats amb tots els treballs que es realitzen al mateix temps.
Un cop realitzat el forjat, es senyalitzarà la distribució dels envans a la planta corresponent.

L'aportació de materials es realitzarà mitjançant la grua mòbil o el camió grua que deixarà els materials necessaris a cada planta, tenint en compte les zones on es necessiten per a la confecció d'aquests tancaments .
L'ús de la grua mobil s'ha de restringir només a l'elevació de peces dels tancaments que, per la seva mida

Si no s'han enllestit els tancaments exteriors, s'hauran de respectar les proteccions col·lectives ja instal·lades.

Abans de començar els tancaments interiors que necessitin la retirada d'aquelles proteccions col·lectives prèviament instal·lades en la fase d'estructura s'estudiarà amb detall i s'aniran traient de forma immediata a l'execució dels tancaments interiors.
Els equips auxiliars utilitzats per la realització dels tancaments interiors seran les bastides de peu, en aquestes és molt important el seu muntatge i el seu bon ús.
Tindrem especial cura al realitzar els tancaments dels forats horitzontals, als que retirarem les proteccions solsament al realitzar els tancaments i no deixarem temps entre una feina i l'altra.
NOTA: Sota ràfegues de vent fortes s'evitarà aixecar murs de gran superfície. En les mateixes circumstàncies es recomana de no treballar en les proximitats dels paraments fins transcorregudes 48h.

En aquesta activitat, per tal de facilitar el transport vertical dels materials, s'haurà de tenir la precaució que estigui instal·lat el muntacàrregues, que les guies del qual estiguin perfectament ancorades a l'estructura de l'edifici. L'ús de la grua torre s'ha de restringir només a l'elevació de peces dels tancaments que, per la seva mida, no es possible elevar amb el muntacàrregues, si a causa de les necessitats reflectides en el projecte no s'han de realitzar més elevacions especials a les futures activitats, es recomana el desmuntatge de la grua torre; donat que a partir d'aquesta activitat, no és operativa amb un rendiment eficaç.

S'ha de garantir la il·luminació a les zones de pas i de treball mitjançant punts de llum, que han de tenir una mitjana d'intensitat lumínica de 100 lux.

S'han d'instal·lar tubs d'evacuació de runes per evitar l'acumulació impròpia d'aquestes sobre el forjat.

S'ha de comprovar, abans de l'inici d'aquesta activitat, que ja hi ha instal·lades les tanques perimètriques de limitació del solar, per tal d'evitar l'entrada de personal aliè a l'obra, les instal·lacions d'higiene i benestar així com també les preses provisionals d'obra (aigua i electricitat).

Tancaments interiors de fàbrica.

La construcció dels envans mitjançant totxos, encadellats, etc... es realitza en les següents fases:
- Senyalització a planta, mitjançant blavet, de la primera filada.
- Col·locació de la primera filada i successives, fins a l'alçada de l'espatlla.
- Instal·lació d'una bastida de cavallets.

En la realització d'aquesta activitat constructiva, abans del seu inici, s'ha de garantir el subministrament dels elements necessaris per a la seva construcció. Per

fer-ho, s'haurà de considerar un aplec de material a les respectives plantes. Aquest aplec de material, que normalment es realitza paletitzat, s'elevarà mitjançant la grua mobil..

Per realitzar els envans serà imprescindible considerar l'equip humà següent:
- operadors de grua mobil.
- paletes.
- operaris de carretó elevador.

També serà necessari tenir en compte els mitjans auxiliars necessaris per dur a terme la realització dels envans:
- Maquinaria: formigonera, grua, serra de trepar, carretó elevador, toro, etc.
- Estris: bastides de cavallets, proteccions col·lectives i personals, etc.
- Eines manuals.
- Presa provisional d'aigua: s'instal·larà un muntant al llarg de la façana per tal de subministrar aigua a cada planta.
- Es realitzarà una instal·lació elèctrica provisional a l'interior de l'edifici, connectada a la presa provisional general: de la presa general sortirà un cable que alimentarà cada bloc i, d'aquest últim quadre, partirà el muntant, que alhora alimentarà cada un dels quadres de les respectives plantes. Els quadres d'aquestes plantes disposaran de disjuntors diferencials i magnetotèrmics per tal de protegir de contactes indirectes i de curtcircuits-sobreintensitats. Independentment, s'instal·larà un altre muntant, el qual alimentarà un punt de llum a cada planta, per tal de facilitar la il·luminació a les respectives escales.
  Instal·lacions d'higiene i benestar.

Tancaments interiors de plafons prefabricats.

La construcció de tancaments interiors a base de plafons prefabricats es realitza en les següents fases:
- senyalització a planta, mitjançant blavet.
- col·locació de guies.
- col·locació de plafons.
- segellat de juntes entre plafons.

En la realització d'aquesta activitat constructiva, abans del seu inici, s'ha de garantir el subministrament dels elements necessaris per la seva construcció. Per fer-ho, s'haurà de considerar un aplec de material a les respectives plantes. Aquest aplec de material s'elevarà mitjançant la grua, prèviament empaquetat.

Per realitzar els tancaments interiors amb plaques de cartró-guix, serà imprescindible considerar l'equip humà següent:
- Operadors de grua mobil.
- Muntadors de plaques prefabricades.

També serà necessari tenir en compte els mitjans auxiliars que caldran per tal de dur a terme la realització d'aquests:
- Maquinària: grua, muntacàrregues, mola "radial", pistola fixa-claus, trepant portàtil.
- Estris: escales de mà, de tisores, proteccions col·lectives i personals, etc.
- Eines manuals.
- Presa provisional d'aigua.
- Es realitzarà una instal·lació elèctrica provisional a l'interior de l'edifici, connectada a la presa provisional general: de la presa general sortirà un cable que alimentarà cada bloc, d'aquest últim quadre partirà el muntant; que alhora alimentarà cada quadre de les plantes respectives. Els quadres d'aquestes plantes disposaran de disjuntors diferencials i magnetotèrmics per protegir de contactes indirectes i de curtcircuits-sobreintensitats. Independentment s'instal·larà un muntant, el qual alimentarà un punt de llum a cada planta, per tal de facilitar la il·luminació a les respectives escales.
- Instal·lacions d'higiene i benestar.

Acabats.

Acabats	Revestiments Exteriors	Revestits o xapats Arrebossats Pintures Adreçat
	Revestiments Interiors	Aplacats o xapats Arrebossats Pintures Enrajolats parets Referits i lliscats

L'aplicació dels revestiments és caracteritza per produir-se amb elements d'àmplia extensió i altura,per tant és fa imprescindible la utilització de mitjans auxiliars tal com bastides, plataformes d'elevació o sistemes de desplaçament vertical que permetin als treballadors l'accés segur a les zones de treball.

S'utilitzaran per fer el revestiments interiors, bastides de cavallets amb una alçada màxima de 1,5 m., amb una plataforma de 3 taulons ajuntats, nets de qualsevol clau i obstacles per tal de que no es puguin produir caigudes, al mateix temps s'ha de garantir la il·luminació a les zones de pas i de treball mitjançant punts de llum la potència dels quals ha de ser d'una intensitat lumínica de 100 lux.

En aquesta activitat, per facilitar el transport vertical, s'empraran gruetes de petita capacitat, sistemes de bombatge pneumàtic de morters o assimilables.
Aplec de material paletitzat, les elevacions del qual s'haurien d'haver realitzat abans del desmuntatge de la grua.

Comprovacions:
Que ja hi ha instal·lades les tanques perimètriques de limitació del solar per evitar l'entrada de personal aliè a l'obra; les instal·lacions d'higiene i benestar, així com també les preses provisionals d'obra (aigua i electricitat).
Abans de l'inici d'aquesta activitat, s'haurà de considerar una previsió d'elements auxiliars com:
- per a revestiments exteriors: bastides de façana o bastides penjades, etc.
- per a les altres feines interiors: bastides de cavallets, escales de mà, bastides tubulars modulars, bastides tubulars modulars sobre rodes, plataformes elevades hidràulicament, etc.

Al iniciar la jornada es revisarà tots els sistemes de bastides i els mitjans auxiliars, comprovant les seves proteccions en conjunt.
Si les plataformes a utilitzar son mòbils s'utilitzaran els dispositius de seguretat que evitin el seu desplaçament.

Normes i mesures de protecció:
Els treballs que necessitin la utilització bastides de cavallets,rodes...sempre es treballarà sobre superfícies amb una amplada no inferior a 60 cm .
Quant es treballi sobre superfícies elevades respecte al pla del terra (bastides de cavallets) o a la vora de forats verticals (finestres, balconeres), taparem aquests amb xarxes ,puntals o baranes a una altura suficient amb la finalitat d'evitar caigudes a diferent nivell.
En tot moment tindrem que mantenir les zones de pas lliures de materials o de restes de la mateixa,senyalitzant aquelles zones en les quals el pas estigui tallat, utilitzant passos alternatius.

Revestiments exteriors.

Els revestiments es realitzen en les següents fases:

- Revestits o xapats:
  - muntatge de plaques aïllants.
  - col·locació d'ancoratge.
- Arrebossats:
  - tapar desperfectes del suport amb el mateix tipus de morter que s'emprarà en la seva col·locació.
  - humectar el suport prèviament net, i arrebossar.
  - es suspendrà el treball amb temperatures extremes i es protegirà si plou.
  - passades 24 hores de la seva execució, s'humectarà la superfície fins que s'adormi.
- Pintures:
  - la superfície del suport estarà seca i neta, eliminant-ne eflorescències, etc.
  - s'ha d'evitar la generació de pols a les proximitats de les zones per pintar.
  - es suspendrà el pintat amb temperatures extremes i es protegirà si plou.
- Adreçat:
  - s'ha de comprovar que el morter de l'arrebossat sobre el qual s'acabarà s'ha adormit.
  - es suspendrà l'adreçat amb temperatures extremes i es protegirà si plou.
  - s'evitaran els cops o vibracions mentre duri l'adormiment del morter.
  - passades 24 hores de la seva execució, s'humectarà la superfície fins que s'adormi.

En la realització d'aquesta activitat constructiva, abans del seu inici, s'ha de garantir el subministrament dels elements necessaris per a la seva construcció. Per fer-ho, s'haurà de considerar un previ aplec de material a les respectives plantes. Aquest aplec de material s'elevarà a través de maquinària instal·lada per a aquest fi: muntacàrregues, gruetes, etc. El transport s'auxiliarà mitjançant toros a la corresponent planta. Pel transport del material paletitzat des del camió o magatzem fins als aparells elevadors, es realitzarà mitjançant carretó elevador.
Per a realitzar els revestiments serà imprescindible considerar el següent equip humà:
- operadors de grua mobil.
- operaris de muntatge de plaques, pintors o manipuladors de morter, segons el cas.
- operadors de carretó elevador.

També serà necessari tenir en compte els mitjans auxiliars que caldran per dur a terme la realització dels revestiments:
- maquinària: formigonera pastera, bomba de morter, carretó elevador, toro, etc.
- estris: bastides tubulars modulars, bastides penjades, bastides de cavallets, escales de mà, proteccions col·lectives i personals, etc.
- eines manuals: pistola fixa-claus, perforadora portàtil, etc.
- presa provisional d'aigua.
- instal·lació elèctrica provisional.
- instal·lacions d'higiene i benestar.

Revestiments interiors

Tipus de revestiments interiors:
- aplacats o xapats.
- aïllaments
- arrebossats.
- pintures.
- referits i lliscats.

En la realització d'aquesta activitat constructiva, abans del seu inici, s'ha de garantir el subministrament dels elements necessaris per a la seva construcció. Per fer-ho, s'haurà de considerar un aplec de material a les respectives plantes. Aquest aplec de material s'elevarà mitjançant maquinària instal·lada per a aquesta finalitat: muntacàrregues, gruetes, etc. El transport s'auxiliarà mitjançant toros a la respectiva planta. El transport de material paletitzat des del camió o magatzem fins els aparells elevadors es realitzarà mitjançant el carretó elevador.

Per tal de realitzar els revestiments, serà imprescindible considerar el següent equip humà:
- operadors de grua mobil.
- operaris de muntatge, pintors o manipuladors de morter i guixos, segons el cas.
- operadors de carretó elevador.

També serà necessari tenir en compte els mitjans auxiliars necessaris per dur a terme la realització dels revestiments:
- Maquinària: formigonera pastera, bomba de morter, carretó elevador, toro, etc.
- Estris: bastides tubulars modulars, bastides de cavallets, escales de mà, proteccions col·lectives i personals, etc.
- Eines manuals: pistola fixa-claus, perforadora portàtil, etc.
- Presa provisional d'aigua.
- Instal·lació elèctrica provisional.
- Instal·lacions d'higiene i benestar

Paviments.

Paviments de formigó lliscat en tot l'edifici, o de fusta d'avet en l'entron de l'escala principal. En laplanta primera, el paviment de formigó s'acabarà amb la col.locació dd'un paviment vinílic encolat. Sòcol de formigó polímer tipus Trus Plas, fixats amb morter adhesiu.

Els esglaons de les escales seran amb formigó deixat vist en la d'emergencia o de xapa metal.lica vista en la principal.

El paviment de formigó es posara en obra mitjançant l'ajuda de bombes de formigó estatiques, i s'escampara manualment. En la realització de la resta de paviments, abans del seu inici, s'ha de garantir el subministrament dels elements necessaris per la seva construcció. Per això s'haurà de considerar un previ aplec de material a les respectives plantes. Aquest aplec de material s'elevarà mitjançant la maquinària instal·lada per a aquella fi: grues, muntacàrregues, gruetes, etc. El transport s'auxiliarà mitjançant toros a la corresponent planta. El transport del material paletitzat des del camió o magatzem fins els aparells elevadors es realitzarà mitjançant el carretó elevador.

Per realitzar els paviments serà imprescindible considerar el següent equip humà:
- operadors de camió grua.
- enrajoladors i d'altres.
- operadors de carretó elevador.

També serà necessari tenir en compte els mitjans auxiliars que caldran per dur a terme la realització dels paviments:
- Maquinària: formigonera pastera, bomba de morter, traginadora de trabuc "dúmper" de petita cilindrada per transport auxiliar, carretó elevador, toro, etc.
- Estris.
- Eines manuals.
- Presa provisional d'aigua.
- Instal·lació elèctrica provisional.
- Instal·lacions d'higiene i benestar.

Recobriments de sostres.

Lliscats de guix pintat en els sostres que no disposen de cel ras.

Un cop realitzats els tancaments tant exteriors com interiors, iniciarem el recobriment dels sostres, distingint els diferents tipus:
- Revestiment de sostres:

Per a la realització de revestiment, es muntarà una tarima sustentada sobre cavallets, aquesta plataforma haurà de cobrir, en una o varies fases, segons la dimensió de la superfície, tota la superfície a recobrir. Aquesta es realitza per donar facilitat al treballador que ha d'atendre al sostre i no per on circula, als diferents treballs de col·locació de guixos i pintures.

- Cels rasos:

Per a la realització de cels rasos s'auxiliaran els treballs amb escales de tisora per a la col·locació de les guies o penjadors fins a 3 metres i per alçades superiors es realitzarà la col·locació amb petites torres de bastida tubular modular amb rodes.
Els cels rasos es poden realitzar:
- sense guies: formació de sostres mitjançant plaques suspeses mitjançant penjadors, a interiors d'edifici.
- amb guies (discontinus): formació de sostres amb juntes aparents, suspesos mitjançant entramats metàl·lics, a interiors d'edificis.

En base a l'ordre de les situacions de risc que és materialitzaran durant el desenvolupament de l'activitat, aquest condicionarà el lloc de treball.
Si l'altura lliure de sostre a terra es significativa (superior a 3 m) a l'hora de planificar els treballs és muntarà una plataforma estable, continua, resistent i de fàcil accés amb la finalitat que els operaris puguin arribar a la cota de treball.
Altres aspectes a tenir en compte és l'existència de forats verticals en els paraments del lloc on es treballi. En aquests s'organitzaran els treballs de tal manera que el tancament definitiu del forat vertical estigui instal·lat abans de l'inici del treball. De no ser així els forats disposaran de les baranes que redueixin les dimensions del mateix de tal forma que no pugui ser traspassat per un operari, i xarxes que reforcin les prestacions de les baranes i evitin la caiguda d'objectes per el forat en el que estiguin instal·lats com qualsevol altre treballador de l'obra .
Els muntadors de falç sostre utilitzaran les peces de protecció individual que siguin d'aplicació com a conseqüència del desenvolupament de l'activitat .

En la realització d'aquesta activitat constructiva, abans del seu inici, s'ha de garantir el subministrament dels elements necessaris per a la seva construcció. Per fer-ho, s'haurà de considerar un aplec de material a les respectives plantes. Aquest aplec de material s'elevarà mitjançant maquinària instal·lada per a aquesta fi: muntacàrregues, gruetes, etc. El transport s'auxiliarà mitjançant toros a la corresponent planta. Pel transport del material paletitzat, des del camió o magatzem fins els aparells elevadors es realitzarà mitjançant carretó elevador.

Per a realitzar els revestiments serà imprescindible considerar el següent equip humà:
- operadors de grua mobil.
- operaris de muntatge, pintors o manipuladors de morter i guix, segons el cas.
- operadors de carretó elevador.

També serà necessari tenir en compte els mitjans auxiliars que caldran per dur a terme la realització dels revestiments:
- Maquinària: formigonera pastera, bombatge de morter, carretó elevador, toro, etc.
- Estris: bastides tubulars modulars, bastides de cavallet, escales de mà, proteccions col·lectives i personals, etc.
- Eines manuals: pistola fixa-claus, perforadora portàtil, etc.
- Presa provisional d'aigua.
- Instal·lació elèctrica provisional.
- Instal·lacions d'higiene i benestar.

Ram de fuster.

Abans de l'inici de la col·locació dels bastiments de base i marcs, s'ha de comprovar l'aplom dels paraments i l'escairat de brancals i llindes.
Un cop realitzada aquesta operació prèvia, es col·locaran els bastiments de base encastats o ancorats.
Posteriorment es col·locaran els marcs de la porta o finestra subjectats al bastiment de base o directament a l'obra. Sobre aquests marcs s'hi fixaran els batents corresponents a les finestres o portes.

En la realització d'aquesta activitat constructiva, abans del seu inici, s'ha de garantir el subministrament d'elements necessaris per a la seva construcció. Per fer-ho, s'haurà de considerar un previ aplec de material a la planta baixa. Aquest aplec de material s'elevarà mitjançant la maquinària instal·lada per a aquest fi: grues o muntacàrregues, a mesura que es necessitin per a la seva col·locació a les diferents plantes.
Per realitzar la fusteria serà imprescindible considerar el següent equip humà:
- operadors de grua mobil.
- fusters.
- vidriers.

També serà necessari tenir en compte els mitjans auxiliars que caldran per dur a terme la realització de la fusteria:
- Maquinària: grues, muntacàrregues, etc.
- Estris: bastides de cavallets, escales de mà, proteccions col·lectives i personals, etc.
- Eines manuals: pistola fixa-claus, perforadora portàtil, màquina de fregar portàtil, esmoladora, serra circular manual, etc.
- Instal·lació elèctrica provisional.
- Instal·lacions d'higiene i benestar.

Instal·lacions.

S'haurà de considerar una previsió d'elements auxiliars com bastides de cavallets, escales de mà i tisora, eines manuals, etc.

Als treballs interiors, s'ha de garantir la il·luminació a les zones de pas i de treball mitjançant punts de llum, la potència dels quals ha de ser d'una intensitat lumínica mitja de 100 lux.

S'ha de considerar, abans de l'inici d'aquesta activitat, que ja hi ha instal·lades les tanques perimetrals de limitació del solar per evitar l'entrada de personal aliè a l'obra, les instal·lacions d'higiene i benestar, així com també les preses provisionals d'obra (aigua i electricitat).

Instal·lació elèctrica i audiovisual.

Les instal·lacions de cables per a la transmissió dels impulsos elèctrics de freqüència industrial (instal·lació elèctrica de 220/380 volts) i d'alta freqüència (instal·lació d'audiovisuals de molt baixa tensió) es realitzaran mitjançant cables entubats, i a cada punt de distribució hi haurà la seva corresponent caixa de connexions.

S'han d'individualitzar les canalitzacions segons les diferents funcions a exercir: electricitat, telefonia, vídeo, megafonia, TV per cable, etc.

Els tubs o canalitzacions que porten cables poden anar encastats o vistos, així com les seves caixes de distribució, que hauran de tenir accés per realitzar les operacions de connexió i reparació.

En la realització d'aquestes activitats, abans del seu inici, s'ha de garantir el subministrament dels materials necessaris per dur a terme la instal·lació. Per fer-ho, s'haurà de considerar un aplec de material a un espai predeterminat tancat (cables, tubs, etc.).

Per realitzar la instal·lació elèctrica i d'audiovisuals serà imprescindible considerar el següent equip humà:
- electricistes.
- ajudes de maçoneria.

També serà necessari tenir en compte els mitjans auxiliars que caldran per dur a terme la realització de la instal·lació:
- Estris: escala de tisora, escala de mà, proteccions col·lectives i personals, etc.
- Eines manuals: comprovants de tensió (voltímetre), pistola fixa-claus, perforadora portàtil, màquina per fer regates, etc.
- Instal·lació elèctrica provisional.
- Instal·lacions d'higiene i benestar.

Instal·lacions per a fluids (Aigua i Gas).

Considerarem dos tipus d'instal·lacions de fluids:
- les connectades a una xarxa de subministrament o evacuació pública: aigua, sanejament i gas.
- les que són totalment independents: calefacció.

En la realització d'aquestes activitats, abans del seu inici, s'ha de garantir el subministrament dels materials necessaris per dur a terme la instal·lació. Per fer-ho, s'haurà de considerar un aplec de material a un espai predeterminat tancat (cables, tubs, etc.).

Per realitzar la instal·lació de conductes de fluids, serà imprescindible considerar l'equip humà següent:
- lampistes.
- paletes.
- operari que realitza les regates.

També serà necessari tenir en compte els mitjans auxiliars que caldran per dur a terme la realització de la instal·lació:
- Estris: bastida modular tubular, bastida penjada, bastida de cavallets, escala de tisora, escala de mà, passarel·les, proteccions col·lectives i personals, etc.
- Eines manuals: comprovant de tensió (voltímetre), pistola fixa-claus, perforadora portàtil, màquina per fer regates (regatadora elèctrica), màquina de forjar, esmoladora angular, etc.
- Instal·lació elèctrica provisional.
- Instal·lació provisional d'aigua.
- Instal·lacions d'higiene i benestar.

Instal·lació de climatització i ventilació.

Es distingeixen els diferents sistemes de condicionament de l'aire:
- sistemes de tot aire.
- sistemes d'aigua-aire.
- sistemes d'aigua i expansió directa.

Cada un d'aquests sistemes està composat per un equip de tractament d'aire (ventiladors, aparells de condicionament, etc.), d'un equip de refrigeració i/o calefacció i un equip auxiliar (bombes, motors, etc)

En la realització d'aquestes activitats, abans del seu inici, s'ha de garantir el subministrament dels materials necessaris per dur a terme la instal·lació. Per fer-ho, s'haurà de considerar un aplec de material a un espai predeterminat tancat (cables, tubs, maquinària, etc.).

Per realitzar la instal·lació de l'aire condicionat serà imprescindible considerar l'equip humà següent:
- instal·ladors d'aire condicionat
- paletes.

També serà necessari tenir en compte els mitjans auxiliars que caldran per dur a terme la realització de la instal·lació:
- Estris: bastida modular tubular, escala de tisora, escala de mà, proteccions col·lectives i personals, etc.
- Eines manuals: comprovant de tensió (voltímetre), pistola fixa-claus, perforadora portàtil, esmoladora angular, etc.
- Instal·lació elèctrica provisional.
- Instal·lació provisional d'aigua.
- Instal·lacions d'higiene i benestar.

Instal·lació d'elements de coberta.

Instal·lació d'antenes: s'instal·larà l'antena en la part alta de l'edifici, procurant la connexió fins els diferents centres d'amplificació, tenint en compte la impedància que ofereix el cable a la conducció del senyal des de l'antena fins als sistemes d'amplificació.

En la realització d'aquestes activitats, abans del seu inici, s'ha de garantir el subministrament dels materials necessaris per dur a terme la instal·lació. Per fer-ho, s'haurà de considerar un aplec de material a un espai predeterminat tancat.

Per realitzar la instal·lació d'antenes i parallamps serà imprescindible considerar l'equip humà següent:
- instal·ladors.

També serà necessari tenir en compte els mitjans auxiliars que caldran per dur a terme la realització de la instal·lació:
- Estris: bastiment penjat o bastida tubular modular, escala de mà, passarel·les, proteccions col·lectives i personals, etc.
- Eines manuals : pistola fixa-claus, perforadora portàtil, esmoladora angular, etc.
- Instal·lació elèctrica provisional.

Ascensor.

El muntatge del muntacàrregues o maquinillo ha de tenir-se en compte la complerta visibilitat de la càrrega a elevar a lo llarg de tot el seu recorregut.
Es tindrà que senyalitzar i acotar la projecció vertical de la càrrega per evitar que qualsevol treballador o persona annexa a l'obra pugui estar o circular sota la vertical de la càrrega.
Per evitar la caiguda de persones a diferent nivell des de l'exterior de la càrrega del ascensor és recomana la col·locació de proteccions rígides i resistents a cada un dels forats de la caixa de l'ascensor a cada planta .No s'han d'improvisar els elements de protecció i fabricar-los amb material de baixa resistència. S'aconsella l'ús d'elements no artesanals . És reforçarà la protecció amb la corresponent implantació de la senyalització.
És aconsellable la instal·lació dels punts d'ancoratge resistents a les llindes dels forats de les portes de la caixa de l'ascensor als que el treballador pugui ancorar l'arnes de seguretat dotat del dispositiu amortidor. Aquests elements es preveuran en fase d'execució de la llinda, d'aquesta manera facilitaran la feina.
De la mateixa manera és important disposar d'un punt d'ancoratge per a la línia de vida al ganxo situat al sostre de la sala de màquines.
S'ha de tenir present l'ús d'escales i mitjans auxiliars normalitzats per a l'accés al fossat de la caixa de l'ascensor, així com les proteccions de la plataforma sobre el sostre de la cabina ,primerament amb baranes i sòcol i el posicionament de cadascuna d'elles a l'altura adequada.
És important que ningú romangui dins del forat de la caixa de l'ascensor,als nivells inferiors durant la col·locació de la caixa .
L'ascensor o muntacàrregues s'instal·larà un cop realitzada la cambra de màquines i el recinte vertical per al desplaçament de la cabina i del seu corresponent contrapès, el recinte es perllongarà com a mínim fins a la solera de la planta més baixa a la seva projecció vertical.
La instal·lació de l'ascensor o muntacàrregues consisteix en un motor elèctric amb la seva corresponent politja tractora, limitador de velocitat i quadre de maniobra ubicats a la cambra de màquines, situada normalment a la part superior de l'edifici, la instal·lació de guies i cables al recinte vertical pel desplaçament sincrònic de la cabina i del contrapès, i un fossat amb els esmorteïdors de la cabina i contrapesos.

En el cas d'ascensors hidràulics es disposarà de motor elèctric d'accionament dels èmbols hidràulics que actuen sobre la cabina, la qual es desplaça per sobre de guies.

Abans de la instal·lació del corresponent aparell elevador s'han d'haver realitzat tots els elements de tancament (cambra de màquines amb la seva corresponent bancada, recinte vertical i fossat).

S'hauran de disposar punts de llum i reixeta de ventilació a l'exterior de la cambra de màquines, així com una trapa d'accés directe al recinte per on es desplaça l'aparell elevador. Per al futur manteniment s'han d'instal·lar també, punts de llum a l'interior del recinte del buit de l'aparell elevador.

Serà necessari tenir en compte els mitjans auxiliars que caldran per dur a terme la realització de la instal·lació:
- Estris: bastida penjada, escala de mà, proteccions col·lectives i personals, etc.
- Eines manuals: pistola fixa-claus, perforadora portàtil, bufadors, soldadura elèctrica, esmoladora angular, etc.
- Instal·lació elèctrica provisional.
- Instal·lacions d'higiene i benestar.

Instal·lacions provisionals d'obra.

Fontaneria.

Es farà tota la instal·lació mitjançant tubs segons es detalla en la memòria descriptiva del projecte.
Es pujarà un muntant per la caixa d'escala amb una presa per a cada planta.

Electricitat.

Els treballs d'electricitat s'executaran atenent les següents prescripcions:
- Seran realitzats per treballadors qualificats i seguint procediments de treball prèviament establerts.
- Els equips i materials per a la realització d'aquests treballs seran adequats a les característiques del treball i s'ajustaran a la normativa específica que els sigui d'aplicació.
- Les condicions del lloc de treball seran adequades en quant a seguretat estructural, il·luminació, vies d'evacuació...
- Es determinarà la zona de treball , per evitar l'accés de persones alienes que puguin entrar amb contacte amb els elements de tensió.
- En els treballs a l'aire lliure es tindrà en consideració a part de les possibles condicions ambientals desfavorables de forma que es garanteixi en tot moment la seguritat del treballador.

Els circuits es canalitzaran amb tub collat, i els endolls estaran protegits amb la presa de terra corresponent.
Es pujarà un muntant per la caixa d'escales amb una presa per a cada planta.

Per a realitzar els treballs d'aquesta fase s'utilitzaran escales de tisora. Per la fixació de puntes, cargols i claus s'utilitzarà la pistola clavadora.

El subministrament de l'energia als operaris, el conducte elèctric estarà protegit del pas de maquinària i persones en previsió de no produir a la coberta aïllant dels cables qualsevol trencada o desgast. Preferentment es faran amb instal·lacions aèries, respectant les distàncies mínimes per a la circulació de maquinària dins l'obra.

Està prohibida la utilització directa de les terminals dels cables com a endolls, utilitzant-ne aparells correctament aïllants.

Les preses de corrent, connexions, etc., per a màquines estaran protegides de cops i xafades.

Es vigilarà que les persones alienes a l'obra que s'està executant puguin rebre corrent de les instal·lacions elèctriques amb les que s'està operant. Per això, s'avisarà d'aquesta circumstància a la persona encarregada de l'obra o instal·lació, col·locant un cartell de senyalització i avís a l'entrada de la mateixa. Durant l'execució de l'obra, es disposarà d'una instal·lació provisional d'obra en cada zona de treball amb les proteccions pertinents segons el RBT.

Altres instal·lacions.

Aquestes són les de ventilació, TV, FM, pre-instal·lació telèfons, parallamps i protecció contra incendis segons la memòria del projecte original.

Pel muntatge d'ascensors, l'elevació dels motors s'efectuarà mitjançant la grua torre, que els deixarà sobre el forjat superior, prop dels pilars. Al sostre s'hi faran els forats necessaris (mitjançant plantilles), per al replanteig, plomada de guies i accessoris. Posteriorment s'ancoren les guies a la paret del sostre de l'ascensor i un cop fet el primer tram, es col·locarà el xassís definitiu i la plataforma de treball, protegida amb un fre paracaigudes. A la plataforma s'hi col·locarà també una barana de 90cms, amb barra intermitja i entornpeu de 20cms. També s'hi instal·larà un sostre de xapa ondulada, per a evitar l'impacte de materials o eines, procedents d'altres nivells per sobre dels operaris. La plataforma lliscarà mitjançant un cable subjecte amb un ganxo al sostre de la sala de màquines, que durà passador de seguretat i tricola d'accionament manual.
Un cop la plataforma disposi de fre manual en cunya, que impedeixi el seu moviment si no és accionada manualment per un dels operaris, es col·locaran les guies des del soterrani fins a l'ultima planta amb els seus respectius ancoratges. En el sentit oposat, és a dir de baix a dalt s'aniran col·locant totes les portes a excepció de la de la planta soterrani que s'utilitzarà per a la futura introducció de la cabina.
Mitjançant la plataforma s'instal·laran els mecanismes de maniobra de l'ascensor. Seguidament es baixarà la plataforma fins al soterrani per a desmuntar les baranes i el sostre i col·locar la cabina i la porta que faltava a la planta, així com el contrapès.

9.3. Determinació del temps efectiu de duració. Pla d'execució

Per a la programació del temps material necessari per al desenvolupament dels distints talls de l'obra, s'han tingut en compte els següents aspectes:

LLISTA D'ACTIVITATS	:	Relació d'unitats d'obra.
RELACIONS DE DEPENDÈNCIA	:	Relació temporal de realització material d'unes unitats respecte a altres.
DURADA DE LES ACTIVITATS	:	Mitjançant la fixació de terminis temporals per a l'execució de cadascuna de les unitats d'obra.

De les dades així obtingudes, s'ha establert, en fase de projecte, un programa general orientatiu, en el qual s'ha tingut en compte, en principi, tan sols les grans unitats (activitats significatives), i un cop encaixat el termini de durada, s'ha realitzat la programació previsible, reflectida en un cronograma de desenvolupament.

El Contractista en el seu Pla de Seguretat i Salut haurà de reflectir, les variacions introduïdes respecte, al procés constructiu inicialment previst en el Projecte Executiu/Constructiu i en el present Estudi de Seguretat i Salut.

10. SISTEMES I/O ELEMENTS DE SEGURETAT I SALUT INHERENTS O INCORPORATS AL MATEIX PROCÉS CONSTRUCTIU

Tot projecte constructiu o disseny d'equip, mitjà auxiliar, màquina o ferramenta a utilitzar a l'obra, objecte del present Estudi de Seguretat i Salut, s'integrarà en el procés constructiu, sempre d'acord amb els "Principios de la Acción Preventiva" (Art. 15 L. 31/1995 de 8 de novembre), els "Principios Aplicables durante la Ejecución de las Obras" (Art. 10 RD. 1627/1997 de 24 d'octubre) "Reglas generales de seguridad para máquinas" (Art.18 RD. 1495/1986 de 26 de maig de 1986), i Normes Bàsiques de l'Edificació, entre altres reglaments connexos, i atenent les Normes Tecnològiques de l'Edificació, Instruccions Tècniques Complementàries i Normes UNE o Normes Europees, d'aplicació obligatòria i/o aconsellada.

11. MEDIAMBIENT LABORAL

11.1. Il·luminació

Encara que la generalitat dels treballs de construcció es realitzen amb llum natural, s'hauran de tenir presents en el Pla de Seguretat i Salut algunes consideracions respecte a la utilització d'il·luminació artificial, necessària en talls, tallers, treballs nocturns o sota rasant.

Es procurarà que la intensitat lluminosa en cada zona de treball sigui uniforme, evitant els reflexos i enlluernaments al treballador així com les variacions brusques d'intensitat.

En els locals amb risc d'explosió pel gènere de les seves activitats, substàncies emmagatzemades o ambients perillosos, la il·luminació elèctrica serà antideflagrant.

En els llocs de treball en els que una fallida de l'enllumenat normal suposi un risc per als treballadors, es disposarà d'un enllumenat d'emergència d'evacuació i de seguretat.

Les intensitats mínimes d'il·luminació artificial, segons els distints treballs relacionats amb la construcció, seran els següents:

25-50 lux	:	En patis de llums, galeries i altres llocs de pas en funció de l'ús ocasional - habitual.
100 lux	:	Operacions en les quals la distinció de detalls no sigui essencial, tals com la manipulació de mercaderies a granel, l'apilament de materials o el pastat i lligat de conglomerats hidràulics. Baixes exigències visuals.
100 lux	:	Quan sigui necessària una petita distinció de detalls, com en sales de màquines i calderes, ascensors, magatzems i dipòsits, vestuaris i banys petits del personal. Baixes exigències visuals.
200 lux	:	Si és essencial una distinció moderada de detalls com en els muntatges mitjans, en treballs senzills en bancs de taller, treballs en màquines, fratasat de paviments i tancament mecànic. Moderades exigències visuals.
300 lux	:	Sempre que sigui essencial la distinció mitjana de detalls, com treballs mitjans en bancs de taller o en màquines i treballs d'oficina en general.
500 lux	:	Operacions en les que sigui necessària una distinció mitja de detalls, tals com treballs d'ordre mitjà en bancs de taller o en màquines i treballs d'oficina en general. Altes exigències visuals.
1000 lux	:	En treballs on sigui indispensable una fina distinció de detalls sota condicions de constant contrast, durant llargs períodes de temps, tals com muntatges delicats, treballs fins en banc de taller o màquina, màquines d'oficina i dibuix artístic lineal. Exigències visuals molt altes.

Els serveis de prevenció seran els encarregats d'estimar la magnitud o nivells del risc, les situacions en les que aquest es produeix, així com controlar periòdicament les condicions, l'organització dels mètodes de treball i la salut dels treballadors amb la finalitat de prendre les decisions per a eliminar, controlar o reduir el risc mitjançant mesures de prevenció a l'origen, organitzatives, de prevenció col·lectiva, de protecció individual, formatives i informatives.

11.2. Soroll

Per a facilitar el seu desenvolupament al Pla de Seguretat i Salut del contractista, es reprodueix un quadre sobre els nivells sonors generats habitualment en la indústria de la construcció:

Compressor	.....	82-94 dB
Equip de clavar pilots (a 15 m de distància)	.....	82 dB
Formigonera petita < 500 lts.	.....	72 dB
Formigonera mitjana > 500 lts.	.....	60 dB
Martell pneumàtic (en recinte angost)	.....	103 dB
Martell pneumàtic (a l'aire lliure)	.....	94 dB
Esmeriladora de peu	.....	60-75 dB
Camions i dumpers	.....	80 dB
Excavadora	.....	95 dB
Grua autoportant	.....	90 dB
Martell perforador	.....	110 dB
Mototrailla	.....	105 dB
Tractor d'erugues	.....	100 dB
Pala carregadora d'erugues	.....	95-100 dB
Pala carregadora de pneumàtics	.....	84-90 dB
Pistoles fixaclaus d'impacte	.....	150 dB
Esmeriladora radial portàtil	.....	105 dB
Tronçadora de taula per a fusta	.....	105 dB

Les mesures a adoptar, que hauran de ser adequadament tractades al Pla de Seguretat i Salut pel contractista, per a la prevenció dels riscos produïts pel soroll seran, en ordre d'eficàcia:

1er.- Supressió del risc en origen.
2on.- Aïllament de la part sonora.
3er.- Equip de Protecció Individual (EPI) mitjançant taps o orelleres.

Els serveis de prevenció seran els encarregats d'estimar la magnitud o els nivells de risc, les situacions en les que aquest es produeix, així com controlar

periòdicament les condicions, l'organització dels mètodes de treball i la salut dels treballadors amb la finalitat de prendre les decisions per a eliminar, controlar o reduir el risc mitjançant mesures de prevenció a l'origen, organitzatives, de prevenció col·lectiva, de protecció individual, formatives i informatives

11.3. Pols

La permanència d'operaris en ambients polserígens, pot donar lloc a les següents afeccions:

- Rinitis.
- Asma bronquial.
- Bronquitis destructiva.
- Bronquitis crònica.
- Emfisemes pulmonars.
- Pneumoconiosis.
- Asbestosis (asbest - fibrociment - amiant).
- Càncer de pulmó (asbest - fibrociment - amiant).
- Mesotelioma (asbest - fibrociment - amiant).

La patologia serà d'un o d'altre tipus, segons la naturalesa de la pols, la seva concentració i el temps d'exposició.

En la construcció és freqüent l'existència de pols amb contingut de sílice lliure (SiO_2) que és el component que ho fa especialment nociu, com a causant de la pneumoconiosis. El problema de presència massiva de fibres d'amiant en suspensió, necessitarà d'un Pla específic de desamiantat que excedeix a les competències del present Estudi de Seguretat i Salut, i que haurà de ser realitzat per empreses especialitzades.

La concentració de pols màxima admissible en un ambient al qual els operaris es trobin exposats durant 8 hores diàries, 5 dies a la setmana, és en funció del contingut de sílice en suspensió, el que ve donat per la fórmula:

$$C(\text{concentració de pols}) = \frac{10}{\%\, Si\, O_2 + 2} \quad mg/m^3$$

Tenint en compte que la mostra recollida haurà de respondre a la denominada "fracció respirable", que correspon a la pols realment inhalada, ja que, de l'existent en l'ambient, les partícules més grosses són retingudes per la pituïtària i les més fines són expeses amb l'aire respirat, sense haver-se fixat en els pulmons.

Els treballs en els quals és habitual la producció de pols, són fonamentalment els següents:

- Escombrat i neteja de locals.
- Manutenció de runes.
- Demolicions.
- Treballs de perforació.
- Manipulació de ciment.
- Raig de sorra.
- Tall de materials ceràmics i lítics amb serra mecànica.
- Pols i serradures per tronçat mecànic de fusta.
- Esmerilat de materials.
- Pols i fums amb partícules metàl·liques en suspensió, en treballs de soldadura.
- Plantes de matxucat i classificació.
- Moviments de terres.
- Circulació de vehicles.
- Polit de paraments.
- Plantes asfàltiques.

A més a més dels Equips de Protecció Individual necessaris, com màscares i ulleres contra la pols, convé adoptar les següents mesures preventives:

ACTIVITAT	MESURA PREVENTIVA
Neteja de locals	Ús d'aspiradora i regat previ
Manutenció de runes	Regat previ
Demolicions	Regat previ
Treballs de perforació	Captació localitzada en carros perforadors o injecció d'aigua
Manipulació de ciment	Filtres en sitges o instal·lacions confinades
Raig de sorra o granalla	Equips semiautònoms de respiració
Tall o polit de materials ceràmics o lítics	Addició d'aigua micronitzada sobre la zona de tall
Treballs de la fusta, desbarbat i soldadura elèctrica	Aspiració localitzada
Circulació de vehicles	Regat de pistes
Plantes de matxuqueix i plantes asfàltiques	Aspiració localitzada

Els serveis de prevenció seran els encarregats d'estimar la magnitud o nivells del risc, les situacions en les que aquest es produeix, així com controlar periòdicament les condicions, l'organització dels mètodes de treball i la salut dels treballadors amb la finalitat de prendre les decisions per a eliminar, controlar o reduir el risc mitjançant mesures de prevenció a l'origen, organitzatives, de prevenció col·lectiva, de protecció individual, formatives i informatives.

11.4. Ordre i neteja

El Pla de Seguretat i Salut del contractista haurà d'indicar com pensa fer front a les actuacions bàsiques d'ordre i neteja en la materialització d'aquest projecte, especialment pel que fa a:

1er.- Retirada dels objectes i coses innecessàries.
2on.- Emplaçament de les coses necessàries en el seu respectiu lloc d'apilament.
3er.- Normalització interna d'obra dels tipus de recipients i plataformes de transport de materials a granel. Pla de manutenció intern d'obra.
4art.- Ubicació dels baixants de runes i recipients per a apilament de residus i la seva utilització. Pla d'evacuació de residus.
5è.- Neteja de claus i restes de material d'encofrat.

6è.- Desallotjament de les zones de pas, de cables, mànegues, fleixos i restes de matèria. Il·luminació suficient.
7è.- Retirada d'equips i ferramentes, descansant simplement sobre superfícies de suport provisionals.
8è.- Drenatge de vessaments en forma de tolls de carburants o greixos.
9è.- Senyalització dels riscos puntuals per falta d'ordre i neteja.
10è.- Manteniment diari de les condicions d'ordre i neteja. Brigada de neteja.
11è.- Informació i formació exigible als gremis o als diferents participants en els treballs directes i indirectes de cada partida inclosa en el projecte en el que és relatiu al manteniment de l'ordre i neteja inherents a l'operació realitzada.

En els punts de radiacions el consultor hauria d'identificar els possibles treballs on es poden donar aquest tipus de radiacions i indicar les mesures protectores a prendre.

11.5. Radiacions no ionitzants

Són les radiacions amb la longitud d'ona compresa entre 10-6 cm i 10 cm, aproximadament.

Normalment, no provoquen la separació dels electrons dels àtoms dels que formen part, però no per això deixen de ser perilloses. Comprenen: Radiació ultraviolada (UV), infraroja (IR), làser, microones, ultrasònica i de freqüència de ràdio.

Les radiacions no ionitzants són aquelles regions de l'espectre electromagnètic on l'energia dels fotons emesos és insuficient. Es considera que el límit més baix de longitud d'ona per a aquestes radiacions no ionitzants és de 100 nm (nanòmetre) inclosos en aquesta categoria estan les regions comunament conegudes com bandes infraroja, visible i ultraviolada.

Els treballadors més freqüents i intensament sotmesos a aquests riscos són els soldadors, especialment els de soldadura elèctrica.

Radiacions infraroges

Aquest tipus de radiació és ràpidament absorbida per els teixits superficials, produint un efecte d'escalfament. En el cas dels ulls, a l'absorbir-ne la calor pel cristal·lí i no dispersar-se ràpidament, pot produir cataractes. Aquest tipus de lesió s'ha considerat la malaltia professional més probable en ferrers, bufadors de vidre i operaris de forns.

Totes les fonts de radiació IR intensa hauran d'estar dotades de sistemes de protecció tant propers a la font com sigui possible, per aconseguir la màxima absorció de calor i prevenir que la radiació penetri als ulls dels operaris. En cas d'utilització d'ulleres normalitzades, haurà d'incrementar-ne adequadament la il·luminació del recinte, de manera que s'eviti la dilatació de la pupil·la de l'ull.

A les obres de construcció, els treballadors que estan més freqüentment exposats a aquestes radiacions són els soldadors, especialment quan realitzen soldadures elèctriques. Així mateix, s'ha de considerar l'entorn de l'obra, com a possible font de les radiacions.

La resposta primària a aquestes absorcions d'energia és de tipus tèrmic, afectant principalment a la pell en forma de: cremades agudes, augment de la dilatació dels vasos capil·lars i un increment de la pigmentació que pot ser persistent.

De forma general, tots aquells processos industrials realitzats en calent fins a l'extrem de desprendre llum, generen aquest tipus de radiació.

Radiacions visibles

L'òrgan afectat més important és l'ull, sent transmeses aquestes longituds d'ona, a través dels mitjans oculars sense apreciable absorció abans d'aconseguir la retina.

Radiacions ultraviolades

La radiació UV és aquella que té una longitud d'ona entre els 400 nm (nanometres) i els 10 nm. Queda inclosa dins de la radiació solar, i es genera artificialment per a molts propòsits en indústries, laboratoris i hospitals. Es divideix convencionalment en tres regions:

UVA: 315 - 400 nm de longitud d'ona.
UVB: 280 - 315 nm de longitud d'ona.
UVC: 200 - 280 nm de longitud d'ona.

La radiació a la regió UVA, la més propera a l'espectre UV, és emprada àmpliament a la indústria i representa poc risc, pel contrari les radiacions UVB i UVC, són més perilloses. La norma més completa és nord americana i està, acceptada per la WHO (World Health Organization).

Les radiacions a les regions UVB i UVC tenen efectes biològics que varien marcadament amb la longitud d'ona, sent màxims entorn als 270 nm (la llàntia de quars amb vapor de mercuri a baixa pressió té una emissió a 254 nm aproximadament). També varien amb el temps d'exposició i amb la intensitat de la radiació. La exposició radiant d'ulls o pell no protegits, per a un període de vuit hores haurà d'estar limitada.

La protecció contra la sobreexposició de fonts potents que poden constituir riscos, s'haurà de dur a terme mitjançant la combinació de mesures organitzatives, d'apantallaments o resguards i de protecció personal. Sense oblidar que s'ha d'intentar substituir el que és perillós pel que comporta poc o cap risc, d'acord a la llei de prevenció de riscos laborals.

S'haurà de posar especial èmfasi en els apantallaments i en les mesures de substitució, per a minimitzar el tercer, que implica la necessitat de protecció personal. Tots els usuaris de l'equip generador de radiació UV han de conèixer perfectament la naturalesa dels riscos involucrats. En l'equip, o prop d'ell, s'han de disposar senyals d'advertència adequades al cas. La limitació d'accés a la instal·lació, la distància de l'usuari respecte a la font i la limitació del temps d'exposició, constitueixen mesures organitzatives a tenir en compte.

No es poden emetre de forma indiscriminada radiacions UV en l'espai de treball, per exemple realitzant l'operació en un recinte confinat o en una àrea adequadament protegida. Dins de l'àrea de protecció, s'ha de reduir la intensitat de la radiació reflexada, emprant pintures de color negre mate. En el cas de fonts potents, on se sospiti que sigui possible una exposició per sobre del valor límit admissible, haurà de disposar-se de mitjans de protecció que dificultin i facin impossible el flux radiant lliure, directe i reflexat. Quant la naturalesa del treball requereixi que l'usuari operi junt a una font de radiació UV no protegida, haurà de fer-se ús dels mitjans de protecció personal. Els ulls estaran protegits amb ulleres o màscara de protecció facial, de manera que s'absorbeixin les radiacions que sobre ells incideixin. Anàlogament, s'hauran de protegir les mans, utilitzant guants de cotó, i la cara, emprant qualsevol tipus de protecció facial.

L'exposició dels ulls i pell no protegits a la radiació UV pot conduir a una inflamació dels teixits, temporal o prolongada, amb riscos variables. En el cas de la pell, pot donar lloc a un eritema similar a una cremada solar i, en el cas dels ulls, a una conjuntivitis i queratitis (o inflamació de la còrnia), de resultats imprevisibles.

La font és bàsicament el sol però també es troben en les activitats industrials de la construcció: llums fluorescents, incandescents i de descàrrega gasosa, operacions de soldadura (TIG-MIG), bufador d'arc elèctric i làsers.

Les mesures de control per a prevenir exposicions indegudes a les radiacions no ionitzants es centren en la utilització de pantalles, blindatges i Equips de Protecció Individual (per exemple pantalla de soldadura amb visor de cèl·lula fotosensible), procurant mantenir distàncies adequades per a reduir, tenint en compte l'efecte de proporcionalitat inversa al quadrat de la distància, la intensitat de l'energia radiant emesa des de fonts que es propaguen en diferent longitud d'ona.

Làser

La missió d'un làser és la de produir un raig d'alta densitat i s'ha emprat en camps tan diversos com cirurgia, topografia o comunicació. Es construeixen unitats amb força polsant o continua de radiació, tant visible com invisible. Aquestes unitats, si són suficientment potents, poden danyar la pell i, en particular, els ulls si estan exposats a la radiació. La unitat polsant d'alta energia és particularment perillosa quan el polze curt de radiació impacte en el teixit causant una amplia lesió al voltant del mateix. Els làsers d'ona continua també poden causar danys en els ulls i la pell. Els de radiació IR i V presentaran perill per a la retina, en forma de cremades; els de radiació UV e IR poden suposar un risc per a la còrnia i el cristal·lí. D'una manera general, la pell és menys sensible a la radiació làser i en el cas d'unitats de radiació V i IR de grans potències, poden ocasionar cremades.

Els làsers s'han classificat, d'acord amb els riscos associats al seu ús, en els dos grups i quatre classes següents:

a) Grup A: unitats intrínsecament segures i aquelles que cauen dins de les classes I y II.
- Classe I: els nivells d'exposició màxima permissible no poden ser excedits.
- Classe II: de risc baix; emissió limitada a 1 mW en menys de 0,25 s, entre 400 nm i 700 nml; es preveuen els riscos per desviament de la radiació reflexada incloent la resposta de centelles.

b) Grup B: tots els làsers presents o de ona continua amb potencia major d'1 mW, com es defineix a les classes IIIa, IIIb i IV respectivament.
- Classe IIIa: risc baix; emissió limitada a 5 vegades la corresponent a la classe II; l'ús d'instruments òptics pot resultar perillós.
- Classe IIIb: risc mitjà; major límit d'emissió; l'impacte sobre l'ull pot resultar perillós, però no respecte a la reflexió difusa.
- Classe IV: risc alt; major límit d'emissió; l'impacte per reflexió difusa pot ser perillós; poden causar foc i cremar la pell. El grau de protecció necessari depèn de la longitud d'ona i de l'energia emesa per la radiació. Qualsevol equip base s'ha de dissenyar d'acord amb mesures de seguretat apropiades, com per exemple, encaixona-me'n protector, obturador d'emissió, senyal automàtica de emissió, etc.

Els làsers poden produir llum visible (400-700 nm), alguna radiació UV (200-400 nm), o comunament radiació IR (700 nm – 1 m).

A continuació, es presenta una guia de riscos associats amb unitats concretes de raigs làser:

a) Amb làsers de la classe IIIa (< 5 mW), s'ha de prevenir únicament la visió directa del raig.
b) Amb els de la classe IIIb i potències compreses entre 5 mW y 500 mW, s'ha de prevenir l'impacte de la radiació directa i de reflexió especular, en els ulls no protegits, que pot resultar perillós.
c) Amb làsers de la classe IV i potències majors de 500 mW, s'ha de prevenir l'impacte de la radiació directa, de les reflexions secundaries i de les reflexions difuses, que pot resultar perillós.
A més dels riscos associats a aquest tipus de radiació, s'ha de tenir en compte els deguts a les unitats d'energia elèctrica emprats per a subministrar energia a l'equip làser. A continuació, es dóna un codi de pràctica que cobreix personal, àrea de treball, equip i operació, respectivament, en l'ús de làsers.
Tots els usuaris s'han de sotmetre a un examen oftalmològic periòdicament, fent èmfasi especial en les condicions de la retina. Les persones que treballen amb la classe IIIb i IV, tindran al mateix temps un examen mèdic d'inspecció de danys a la pell.
d) Amb prioritat a qualsevol autorització, el contractista s'assegurarà que els operaris autoritzats estan degudament entrenats tant en procediment de treball segur com en el coneixement dels riscos potencials associats amb la radiació i equip que la genera.
e) Qualsevol exposició accidental que suposi impacte en els ulls, haurà de ser registrada i comunicada al departament mèdic.
f) La pràctica amb làser del grup B requereix la mesura general de protecció ocular, però que mai serà utilitzada per visió directa del raig.

- Àrea de treball:

a) L'equip làser s'instal·larà en una àrea o recinte degudament controlats. La il·luminació del recinte haurà de ser tal manera que eviti la dilatació de la pupil·la de l'ull i així disminuir la possibilitat de lesió.
b) Els raigs làser reflectits poden ser tant perillosos com els directes, i per tant, s'hauran d'eliminar les superfícies reflectants i polides.
c) A l'àrea de treball s'haurà d'investigar periòdicament la presència de qualsevol gas tòxic que pugui generar durant el treball, per exemple, l'ozó.
d) S'han de col·locar senyals lluminoses d'advertència en totes les zones d'entrada als recintes en els que els làsers funcionin. Quant la senyal estigui en acció, s'haurà de prohibir l'accés al mateix. L'equip de subministrament de potència al làser ha de disposar de protecció especial.
e) Allà on sigui necessari, s'ha de prevenir la possibilitat de desviament del raig fora de l'àrea de control, mitjançant proteccions i blindatges. En el cas de radiació IR, s'ha d'emprar materials no inflamables per a proporcionar aquestes barreres físiques al voltant del làser. En aquests casos, s'ha d'evitar la proximitat de materials inflamables o explosius.

- Equip:

a) Qualsevol operació de manteniment s'haurà de dur solament si la força està desconnectada.
b) Tots els làsers, hauran de disposar de rètols d'advertència que tindran en compte la classe de làser a que correspon i el tipus de radiació visible o invisible que genera l'aparell.
c) Quan els aparells que pertanyen al grup B no s'utilitzin, s'hauran de treure les claus de control d'engegada, així com la de control de força, que quedaran custodiades per la persona responsable autoritzada per el treball amb làser en el laboratori.
d) Les ulleres protectores normalitzades, s'hauran de comprovar regularment i s'han de seleccionar d'acord amb la longitud d'ona de la radiació emesa per el làser en ús.
e) Qualsevol protector de pantalla que s'utilitzi, haurà de ser de material absorbent que previngui la reflexió especular.

- Operació:

a) Únicament el mínim nombre de persones requerides en l'operació es trobaran dins de l'àrea de control; no obstant, en el cas de làser de la classe IV, al menys dos persones estaran sempre presents durant l'operació.
b) Únicament personal autoritzat tindrà permís per a muntar, ajustar i operar l'equip de làser.
c) L'equip de làser haurà d'operar el temps mínim requerit per a la realització dels treballs, no es deixarà en funcionament sense estar vigilat.
d) Com a procediment de protecció general, s'hauran d'utilitzar ulleres que previnguin el risc de dany ocular.
e) L'equip de làser haurà de ser muntat a una alçada que mai superi la corresponent al pit de l'operador.
f) S'ha de tenir especial cura en la radiació làser invisible, essent essencial la utilització d'un escut protector al llarg de tota la trajectòria.
g) Donat que els làsers polsants presenten un risc incrementat per l'operador, com a guia d'alineació del raig, s'han d'emprar làsers de baixa potència d'heli o neó que pertanyin a la classe II, i no conformar-se amb una indicació somera de la direcció que adoptarà el raig. En aquests casos, sempre s'ha d'utilitzar la protecció ocular.
Els serveis de prevenció seran els encarregats d'estimar la magnitud o nivells del risc, les situacions en les que aquest es produeix, així com controlar periòdicament les condicions, l'organització dels mètodes de treball i la salut dels treballadors amb la finalitat de prendre les decisions per a eliminar, controlar o reduir el risc mitjançant mesures de prevenció en l'origen, organitzatives, de prevenció col·lectiva, de protecció individual, formatives i informatives.
En construcció acostuma a emprar monogràficament en l'establiment d'alineacions i nivells topogràfics.
Per la seva extrema perillositat, quan el làser estigui enfocat paral·lel al sòl, l'àrea de perill s'haurà d'acordonar. L'Equip de Protecció Individual contra el làser són les ulleres de protecció completa, amb el visor dotat del filtre adequat al tipus de làser que es tracti.

11.6. Radiacions ionitzants

Dins de l'àmbit de la construcció existeixen pocs treballs propis en els que es generen aquests tipus de riscos, malgrat que si existeixen situacions on es

puguin donar aquest tipus de radiació, com són:

- Detecció de defectes de soldadura o esquerdes en canonades, estructures i edificis.
- Control de densitats "in situ" pel mètode nuclear.
- Control d'irregularitats en el nivell d'emplena't de recipients o grans dipòsits.
- Identificació de trajectòries, utilitzant traçadors en corrents hidràuliques, sediments, moviment de granels, etcètera.

Serà obligació del contractista amb la col·laboració del seu servei de prevenció determinar un procediment de treball segur per a realitzar les esmentades operacions.

També es pot considerar una possible generació de riscos en treballs realitzats dintre d'un entorn o en proximitat de determinades instal·lacions, com poden ser:

- Les instal·lacions on es realitzen exàmens de maletes i embalums en els aeroports; detecció de cartes bomba.
- Les instal·lacions mèdiques on es realitzen pràctiques de teràpia, mitjançant radiacions ionitzants.
- Les instal·lacions mèdiques on es realitzen pràctiques de diagnòstic amb raigs X amb equips amb un potencial d'operació per disseny, sigui major de 70 Kilovolts.
- Les instal·lacions mèdiques on es manipula o es tracti material radioactiu, en forma de fonts no segellades, per a ús en teràpia o diagnòstic amb tècniques "in vivo".
- Les instal·lacions d'ús industrial on es tracti o manipuli material radioactiu.
- Els acceleradors de partícules o d'investigació o d'ús industrial.
- Les instal·lacions i equips per a gammagrafia o radiografia industrial, sigui mitjançant l'ús de fonts radioactius o equips emissors de raig X.
- Els dipòsits de residus radioactius, tant transitoris com definitius.
- Les instal·lacions on es produeixin, fabriqui, repari o es faci manutenció de fonts o equips generadors de radiacions ionitzants.
- Control d'irregularitats en l'espessor de blocs de paper, làmines de plàstic i fulles de metall o en el nivell d'emplenat de recipients o grans dipòsits.
- Estimació de l'antiguitat de substàncies, emprant el carboni-14 o altres isòtops, com l'argó-40 o el fòsfor-32.
- Il·luminació passiva de rellotges o de sortides d'emergència.

Les funcions de protecció radiològica són responsabilitat del titular de la instal·lació, essent el Consell de Seguretat Nuclear el qui decidirà si han de ser encomanades a un Servei de Protecció Radiològica propi del titular o a una Unitat Tècnica de Protecció Radiològica contractada a l'efecte.

La reacció d'un individu a l'exposició a les radiacions depèn de la dosi, del volum i del tipus dels teixits irradiats.

Encara que poden ocórrer en combinació, correntment es fa una distinció entre dues classes fonamentals d'accidents per radiació, és dir:
a) Irradiació externa accidental (per exemple en treballs de radiografiat de soldadura).
b) Contaminació radioactiva accidental.

Els nivells màxims de dosi permesa han estat fixats tenint en compte que el cos humà pot tolerar una certa quantitat de radiació sense perjudicar el funcionament del seu organisme en general. Aquests nivells són, per a persones que treballen en Zones Controlades (per exemple edifici de contenció de central nuclear) i tenint en compte l'efecte acumulatiu de les radiacions sobre l'organisme, 5 rems per any ó 300 milirems per setmana. Per a detectar i amidar els nivells de radiació, s'empren els comptadors Geiger.

Per al control de la dosi rebuda, s'ha de tenir en compte tres factors:
a) temps de treball.
b) distància de la font de radiació.
c) Apantallament.
El temps de treball permès s'obté dividint la dosi màxima autoritzada per la dosi rebuda en un moment donat. La dosi rebuda és inversament proporcional al quadrat de la distància a la font de radiació. Els materials que s'empren habitualment com barreres d'apantallament són el formigó i el plom, encara que també se n'usen d'altres com l'acer, totxos massissos de fang, granit, calcària, etc., en general, l'espessor necessari està en funció inversa de la densitat del material.

Per a verificar les dosis de radiació rebudes s'utilitzen dosímetres individuals, que poden consistir en una pel·lícula dosimètrica o un estil dosímetre integrador de butxaca. Sempre que no s'especifiqui el contrari, el dosímetre individual es durà a la butxaca o davanter de la roba de treball, tenint especial cura en no col·locar els dosímetres sobre cap objecte que absorbeixi radiació (per exemple objectes metàl·lics).

Haurà de dur un Llibre de registre, on figurarà les dosis rebudes per cadascun dels treballadors professionalment exposats a radiacions.

12. MANIPULACIÓ MATERIALS

Tota manutenció de material comporta un risc, per tant, des del punt de vista preventiu, s'ha de tendir a evitar tota manipulació que no sigui estrictament necessària, en virtut del conegut axioma de seguretat que diu que "el treball més segur és aquell que no es realitza".

Per a manipular materials és preceptiu prendre les següents precaucions elementals:

- Començar per la càrrega o material que apareix més superficialment, és dir el primer i més accessible.
- Lliurar el material, no tirar-lo.
- Col·locar el material ordenat i en cas d'apilat estratificat, que aquest es realitzi en piles estables, lluny de passadissos o llocs on pugui rebre cops o desgastar-se.
- Utilitzar guants de treball i calçat de seguretat amb puntera metàl·lica i embuatada en empenya i turmells.
- En el manejament de càrregues llargues entre dues o més persones, la càrrega pot mantenir-se en la mà, amb el braç estirat al llarg del cos, o bé sobre l'espatlla.
- S'utilitzaran les ferramentes i mitjans auxiliars adequats per al transport de cada tipus de material.
- En les operacions de càrrega i descàrrega, es prohibirà col·locar-ne entre la part posterior del camió i una plataforma, pal, pilar o estructura vertical fixa.
- Si durant la descàrrega s'utilitzen ferramentes, com braços de palanca, ungles, potes de cabra o similar, disposar la maniobra de tal manera que es garanteixi que no vingui la càrrega damunt i que no rellisqui.

En relació a la manipulació de materials el contractista en l'elaboració del Pla de Seguretat i Salut haurà de tenir en comte les següents premisses:

- Intentar evitar la manipulació manual de càrregues mitjançant:

  - Automatització i mecanització dels processos.
  - Mesures organitzatives que eliminin o minimitzin el transport.

- Adoptar Mesures preventives quan no es pugui evitar la manipulació com:

  - Utilització d'ajudes mecàniques.
  - Reducció o redisseny de la càrrega.
  - Actuació sobre l'organització del treball.
  - Millora de l'entorn de treball.

- Dotar als treballadors de la formació i informació en temes que incloguin:

  - Ús correcte de les ajudes mecàniques.
  - Ús correcte dels equips de protecció individual.
  - Tècniques segures per a la manipulació de càrregues.
  - Informació sobre el pes i centre de gravetat.

<u>Els principis bàsics de la manutenció de materials</u>

1er.- El temps dedicat a la manipulació de materials és directament proporcional a l'exposició al risc d'accident derivat de dita activitat.
2on.-Procurar que els diferents materials, així com la plataforma de suport i de treball de l'operari, estiguin a la mateixa alçada en què s'ha de treballar amb ells.
3er.- Evitar el dipositar els materials directament sobre el terra, fer-ho sempre sobre catúfols o contenidors que permetin el seu trasllat a dojo.
4art.-Escurçar tant com sigui possible les distàncies a recórrer pel material manipulat, evitant estacionaments intermedis entre el lloc de partida del material manipulat i l'emplaçament definitiu de la seva posada en obra.
5è- Traginar sempre els materials a dojo, mitjançant palonniers, catúfols, contenidors o palets, en lloc de portar-los d'un en un.
6è.- No tractar de reduir el nombre d'ajudants que recullin i traginin els materials, si això comporta ocupar els oficials o caps d'equip en operacions de manutenció, coincidint en franges de temps perfectament aprofitables per l'avanç de la producció.
7è.- Mantenir esclarits, senyalitzats i enllumenats, els llocs de pas dels materials a manipular.

<u>Manejament de càrregues sense mitjans mecànics</u>

Per a l'hissa't manual de càrregues la totalitat del personal d'obra haurà rebut la formació bàsica necessària, comprometent-se a seguir els següents passos:

1er.- Apropar-se el més possible a la càrrega.
2on.- Assentar els peus fermament.
3er.- Ajupir-se doblegant els genolls.
4art.- Mantenir l'esquena dreta.
5è.- Subjectar l'objecte fermament.
6è.- L'esforç d'aixecar l'han de realitzar els músculs de les cames.
7è.- Durant el transport, la càrrega haurà de romandre el més a prop possible del cos.
8è.- Per al manejament de peces llargues per una sola persona s'actuarà segons els següents criteris preventius:
  a) Durà la càrrega inclinada per un dels seus extrems, fins l'altura de l'espatlla.
  b) Avançarà desplaçant les mans al llarg de l'objecte, fins arribar al centre de gravetat de la càrrega.
  c) Es col·locarà la càrrega en equilibri sobre l'espatlla.
  d) Durant el transport, mantindrà la càrrega en posició inclinada, amb l'extrem davanter aixecat.
9è.- És obligatòria la inspecció visual de l'objecte pesat a aixecar, per a eliminar arestes afilades.
10è.- Està prohibit aixecar més de 50 kg de forma individual. El valor límit de 30 Kg per homes, pot superar-se puntualment a 50 Kg quan es tracti de descarregar un material per a col·locar-lo sobre un mitjà mecànic de manutenció. En el cas de tractar-se de dones, es redueixen aquests valors a 15 i 25 Kg respectivament.
11è.- És obligatori la utilització d'un codi de senyals quan s'ha d'aixecar un objecte entre uns quants, per a suportar l'esforç al mateix temps. Pot ser qualsevol sistema a condició que sigui conegut o convingut per l'equip.

13. TRACTAMENT DE MATERIALS I/O SUBSTÀNCIES PERILLOSES

El Contractista es responsable d'assegurar-se per mediació de l'Àrea d'Higiene Industrial del seu Servei de Prevenció, la gestió del control dels possibles efectes contaminants dels residus o materials emprats a l'obra, que puguin generar potencialment malalties o patologies professionals als treballadors i/o tercers exposats al seu contacte i/o manipulació.

L'assessoria d'Higiene Industrial comprendrà la identificació, quantificació, valoració i propostes de correcció dels factors ambientals, físics, químics i biològics, dels materials i/o substàncies perilloses, per a fer-los compatibles amb les possibilitats d'adaptació de la majoria (gairebé totalitat) dels treballadors i/o tercers aliens exposats. Als efectes d'aquest projecte, els paràmetres de mesura s'establirà mitjançant la fixació dels valors límit TLV (Threshold Limits Values) que fan referència als nivells de contaminació d'agents físics o químics, per sota dels quals els treballadors poden estar exposats sense perill per a la seva salut. El TLV s'expressa amb un nivell de contaminació mitjana en el temps, per a 8 h/dia i 40 h/setmana.

13.1. Manipulació

En funció de l'agent contaminant, del seu TLV, dels nivells d'exposició i de les possibles vies d'entrada a l'organisme humà, el Contractista haurà de reflectir en el seu Pla de Seguretat i Salut les mesures correctores pertinents per a establir unes condicions de treball acceptables per als treballadors i el personal exposat, de forma singular a:

- Amiant.
- Plom. Crom, Mercuri, Níquel.
- Sílice.
- Vinil.
- Urea formol.
- Ciment.
- Soroll.
- Radiacions.
- Productes tixotròpics (bentonita)
- Pintures, dissolvents, hidrocarburs, coles, resines epoxi, greixos, olis.
- Gasos liquats del petroli.
- Baixos nivells d'oxigen respirable.
- Animals.
- Entorn de drogodependència habitual.

13.2. Delimitació / condicionament de zones d'apilament

Les substàncies i/o els preparats es rebran a l'obra etiquetats de forma clara, indeleble i com a mínim amb el text en idioma espanyol.

L'etiqueta ha de contenir:

- **a.** Denominació de la substància d'acord amb la legislació vigent o en el seu defecte nomenclatura de la IUPAC. Si és un preparat, la denominació o nom comercial.
- **b.** Nom comú, si és el cas.
- **c.** Concentració de la substància, si és el cas. Si és tracta d'un preparat, el nom químic de les substàncies presents.
- **d.** Nom, direcció i telèfon del fabricant, importador o distribuïdor de la substància o preparat perillós.
- **e.** Pictogrames i indicadors de perill, d'acord amb la legislació vigent.
- **f.** Riscos específics, d'acord amb la legislació vigent.
- **g.** Consells de prudència, d'acord amb la legislació vigent.
- **h.** El número CEE, si en té.
- **i.** La quantitat nominal del contingut (per preparats).

El fabricant, l'importador o el distribuïdor haurà de facilitar al Contractista destinatari, la fitxa de seguretat del material i/o la substància perillosa, abans o en el moment del primer lliurament.

Les condicions bàsiques d'emmagatzematge, apilament i manipulació d'aquests materials i/o substàncies perilloses, estaran adequadament desenvolupades en el Pla de Seguretat del Contractista.

14. MITJANS AUXILIARS D'UTILITAT PREVENTIVA (MAUP)

Als efectes del present Estudi de Seguretat i Salut, tindran la consideració de MAUP, tot Mitjà Auxiliar dotat de Protecció, Resguard, Dispositiu de Seguretat, Operació seqüencial, Seguretat positiva o Sistema de Protecció Col·lectiva, que originàriament ve integrat, de fàbrica, en l'equip, màquina o sistema, de forma solidària i indissociable, de tal manera que s'interposi, o apantalli els riscos d'abast o simultaneïtat de l'energia fora de control, i els treballadors, personal aliè a l'obra i/o materials, màquines, equips o ferramentes pròximes a la seva àrea d'influència, anul·lant o reduint les conseqüències d'accident. La seva operativitat resta garantida pel fabricant o distribuïdor de cadascun dels components, en les condicions d'utilització i manteniment per ell prescrites. El contractista resta obligat a la seva adequada elecció, seguiment i control d'ús.

Els MAUP més rellevants, previstos per a l'execució del present projecte són els indicats a continuació (segons la base de dades de l'ITEC):

Codi	UA	Descripció
H15A2024	u	Catifa portàtil de neoprè per a treball en plans inclinats
HX11X001	u	Equip d'encofrat de mur de formigó, amb sistema de seguretat amb tots els requisits reglamentaris
HX11X002	u	Equip d'encofrat de pilar de formigó, amb sistema de seguretat amb tots els requisits reglamentaris
HX11X003	u	Bastida modular amb estructura tubular i sistema de seguretat amb tots els requisits reglamentaris en previsió de caigudes per a la realització d'estructures, tancaments, cobertes, i altres treballs en alçada
HX11X004	u	Barana definitiva, prevista en projecte, per a protecció de caigudes a diferent nivell entre muntants d'escala i/o d'alçada pel forat interior
HX11X005	u	Escala modular d'estructura porticada, per accedir a cotes de diferent nivell, superiors a 7 m amb sistema de seguretat integrat
HX11X007	u	Plataforma telescòpica articulada, mòbil, autopropulsada amb sistema de seguretat integrat
HX11X008	u	Plataforma motoritzada sobre màstil amb sistema de seguretat integrat
HX11X009	u	Pont penjant metàl·lic suspès amb baranes reglamentàries, cabrestants, amb doble cable de seguretat amb dispositiu d'autoretenció, subjectat a pescants amb ancoratges amb sistema de seguretat integrat
HX11X010	u	Bastida amb cavallets i sistema de seguretat amb tots els requisits reglamentaris
HX11X011	u	Equip de tall oxiacetilènic reglamentari amb sistema de seguretat integrat amb porta-ampolles, vàlvules reductores de pressió i antirretrocès, manòmetre, mànigues, broques i brides normalitzades
HX11X012	u	Serra circular reglamentària amb certificat CE, amb sistema de seguretat integrat amb protector de disc inferior fixe, superior abatible, aturada d'emergència amb fre-motor, ganivet divisor, regle guia longitudinal i transversal
HX11X013	u	Maquinària amb cabina d'operari amb sistema de resguard i protecció integrat
HX11X014	u	Eina elèctrica amb sistema de doble aillament integrat
HX11X015	u	Premarc metàl·lic amb sistema de seguretat integrat contra caigudes a diferent nivell
HX11X016	u	Formigonera portàtil amb protectors i resguards integrats
HX11X017	u	Element prefabricat de formigó amb sistema de seguretat integrat amb balaustre de seguretat de reserva d'ancoratge de cable per amarrament i lliscament d'equips de protecció individual, d'alçada 1 m
HX11X018	u	Paletitzat i empaquetat o fleixat normalitzat
HX11X019	m	Marquesina de protecció en voladís en bastida tubular amb sistema de seguretat amb tots els requisits reglamentaris, normalitzada i incorporada UNE-EN 12810-1 (HD-1000)
HX11X020	m	Equip d'encofrat recuperable horitzontal de perímetre de sostre reticular, amb sistema de seguretat amb tots els requisits reglamentaris en previsió de caigudes, amb xarxa de tipus tennis ancorada amb ganxos al cap dels puntals
HX11X021	u	Passadís de protecció prefabricat metàl·lic amb sistema de seguretat amb tots els requisits reglamentaris, de llargària 2,5 m, d'amplària 1,1 m, amb paviment de entramat de platines metàl·liques i rampes articulades, baranes metàl·liques reglamentàries, muntants de 2 m d'alçada, sostre de xapa d'acer de 3 mm de gruix
HX11X022	u	Passadís de protecció prefabricat metàl·lic amb sistema de seguretat amb tots els requisits reglamentaris, de llargària 2,5 m, d'amplària 1,1 m, amb paviment de entramat de platines metàl·liques i rampes articulades, baranes metàl·liques reglamentàries
HX11X023	u	Protector de mans per a cisellar
HX11X024	u	Connexió elèctrica de seguretat tipus petaca
HX11X025	u	Serra de trepar amb aigua amb sistema de seguretat integrat
HX11X026	u	Plataforma elevadora manual per a subministrament de material a nivell de bastida de cavallets
HX11X027	u	Carretó manual equipat amb dispositius pel transport d'eines
HX11X028	u	Grua mòbil d'accionament manual
HX11X029	u	Carretó ergonòmic per servei de material al nivell de treball, regulable en alçada
HX11X030	u	Pinça manual ergonòmica pel transport de blocs i totxos
HX11X031	u	Sistema de ventilació forçada en túnels i zones tancades
HX11X032	u	Suport de repòs per al disc radial portàtil
HX11X033	u	Sac d'aplec de teixit de polipropilè amb tapa de descàrrega inferior
HX11X034	u	Sarcòfag per l'hissa't vertical de càrregues llargues amb grua
HX11X035	u	Estrebat i apuntalament de rases de serveis amb malla tèxtil de poliamida d'alta tenacitat i accionament hidràulic des de l'exterior de la rasa
HX11X036	u	Estrebat i apuntalament interior de rases amb escuts i estampidors interiors hidràulics o roscats
HX11X037	u	Sitja -barrejadora per a la confecció de morter
HX11X038	u	Plataforma horitzontal per aplec de materials en cobertes inclinades
HX11X039	u	Carretó manual porta palets
HX11X041	u	Ancoratge amb disseny específic per a la manipulació de prefabricats
HX11X042	u	Puntal metàl·lic telescòpic amb pestells de seguretat col·locats sobre dorments de fusta
HX11X043	u	Cubilot de formigonat amb trapa manual de descàrrega
HX11X044	u	Gàbia prefabricada per treballs de soldadura ancorada a l'estructura
HX11X045	u	Estrebat de pou circular amb tensor
HX11X046	u	Estrebat de pou rectangular amb tensor
HX11X047	u	Apuntalament de talús inestable amb panells
HX11X048	u	Connexionat i cablejat provisional de la instal·lació elèctrica de l'obra amb sistema de protecció integrat
HX11X049	u	Quadre elèctric secundari provisional de l'obra amb sistema de protecció integrat

HX11X050	u	Enllumenat provisional de l'obra amb un nivell lumínic mínim de 250 lux
HX11X052	u	Pont volat semiprefabricat per treballs en ràfecs amb plataforma de treball i barana perimetral amb els requisits reglamentaris amb sistema de seguretat integrat
HX11X053	u	Plataforma metàl·lica en voladís per descàrrega de material en façanes amb trapa practicable per al pas del cable de la grua amb sistema de seguretat integrat
HX11X054	u	Instal·lació de posta a terra amb conductor de coure i elèctrode connectat a terra en rails de grua torre, masses metàl·liques, quadres elèctrics, conductors de protecció
HX11X055	u	Interruptor diferencial de sensibilitat mitjana 300 mA, i 40 A d'intensitat nominal
HX11X056	u	Plataforma de muntatge en interior de caixa d'ascensor amb sistema de seguretat integrat
HX11X057	m2	Malla electrosoldada de barres corrugades d'acer, elaborada a l'obra de 10x10 cm i de 3-3 mm de D embeguda al formigó per a proteccions horitzontals de forats en sostres de 5 m de D com a màxim, i amb el desmuntatge inclòs
HX11X058	u	Senyal acústica de marxa enrere
HX11X059	m2	Lona de polietilè amb malla de reforç per a recobriment de càrrega de caixa de camió
HX11X060	m	Cable d'acer de guiat de material suspès
HX11X061	u	Retenidor de pilota de neteja incorporat a l'equip de bombeig del formigó
HX11X063	u	Encenedor de guspira amb mànec
HX11X064	u	Cinturó portaeines
HX11X065	u	Torreta per al formigonat de pilars
HX11X066	u	Biga rígida de repartiment de càrregues suspeses
HX11X067	u	Ganxo de grua amb dispositiu de tancament
HX11X068	u	Catifa portàtil de neoprè per treball en plans inclinats
HX11X069	u	Ventosa de seguretat per a la manipulació de vidres
HX11X070	u	Recipient metàl·lic per a la manutenció de materials a granel per a una càrrega màxima de 1200 kg
HX11X071	u	Plataforma aïllant de base per treball en quadres elèctrics de distribució d'1x1 m i de 3 mm de gruix
HX11X072	u	Detector de tempestes portàtil per treballs de voladures
HX11X075	u	Equip comprovador portàtil complet d'instal·lacions de baixa tensió
HX11X076	u	Anemòmetre fixe amb el desmuntatge inclòs
HX11X077	u	Sonòmetre portàtil de rang dinàmic de 23 a 130 dba
HX11X078	u	Luxímetre portàtil
HX11X079	u	Detector d'instal·lacions i serveis soterrats portàtil
HX11X080	u	Termòmetre / baròmetre
HX11X082	u	Porta de planxa nervada d'acer galvanitzat, d'amplària 1 m i alçària 2 m, amb bastiment de tub d'acer galvanitzat, per a tanca de planxa metàl·lica i amb el desmuntatge inclòs
HX11X083	u	Porta de planxa nervada d'acer galvanitzat, d'amplària 5 m i alçària 2 m, amb bastiment de tub d'acer galvanitzat, per a tanca de planxa metàl·lica i amb el desmuntatge inclòs
HX11X085	u	Porta de planxa d'acer galvanitzat, d'amplària 1 m i alçària 2 m, amb bastiment de tub d'acer galvanitzat, per a tanca mòbil de malla metàl·lica i amb el desmuntatge inclòs
HX11X086	u	Porta de planxa d'acer galvanitzat, d'amplària 6 m i alçària 2 m, amb bastiment de tub d'acer galvanitzat, per a tanca mòbil de malla metàl·lica i amb el desmuntatge inclòs
HX11X088	m	Baixant de tub de P.V.C. de runes, de 40 cm de diàmetre, amb boques de descàrrega, brides i acoblament, col·locat i amb el desmuntatge inclòs
HX11X089	u	Transformador de seguretat de 24 V, col·locat i amb el desmuntatge inclòs

15. SISTEMES DE PROTECCIÓ COL·LECTIVA (SPC)

Als efectes del present Estudi de Seguretat i Salut, tindran la consideració de Sistemes de Protecció Col·lectiva, el conjunt d'elements associats, incorporats al sistema constructiu, de forma provisional i adaptada a l'absència de protecció integrada de major eficàcia (MAUP), destinats a apantallar o condonar la possibilitat de coincidència temporal de qualsevol tipus d'energia fora de control, present en l'ambient laboral, amb els treballadors, personal aliè a l'obra i/o materials, màquines, equips o ferramentes pròximes a la seva àrea d'influència, anul·lant o reduint les conseqüències d'accident. La seva operativitat garanteix la integritat de les persones o objectes protegits, sense necessitat d'una participació per a assegurar la seva eficàcia. Aquest últim aspecte és el que estableix la seva diferència amb un Equip de Protecció Individual (EPI).

En absència d'homologació o certificació d'eficàcia preventiva del conjunt d'aquests Sistemes instal·lats, el contractista fixarà en el seu Pla de Seguretat i Salut, referència i relació dels Protocols d'Assaig, Certificats o Homologacions adoptades i/o requerits als instal·ladors, fabricants i/o proveïdors, per al conjunt dels esmentats Sistemes de Protecció Col·lectiva.

Els SPC més rellevants previstos per a l'execució del present projecte són els indicats en l'annex d'aquesta memòria que contindrà les fitxes amb RISC-AVALUACIÓ-MESURES

16. TRACTAMENT DE MATERIALS I/O SUBSTÀNCIES PERILLOSES

Als efectes del present Estudi de Seguretat i Salut, tindran la consideració d'Equips de Protecció Individual, aquelles peces de treball que actuen a mode de coberta o pantalla portàtil, individualitzada per a cada usuari, destinats a reduir les conseqüències derivades del contacte de la zona del cos protegida, amb una energia fora de control, d'intensitat inferior a la previsible resistència física de l'EPI.

La seva utilització haurà de quedar restringida a l'absència de garanties preventives adequades, per inexistència de MAUP, o en el seu defecte SPC d'eficàcia equivalent.

Tots els equips de protecció individual estaran degudament certificats, segons normes harmonitzades CE. Sempre de conformitat als R.D. 1407/92, R.D.159/95 i R.D. 773/97.

El Contractista Principal portarà un control documental del seu lliurament individualitzat al personal (propi o subcontractat), amb el corresponent avís de recepció signat pel beneficiari.

En els casos en què no existeixin normes d'homologació oficial, els equips de protecció individual seran normalitzats pel constructor, per al seu ús en aquesta obra, triats entre els que existeixin en el mercat i que reuneixin una qualitat adequada a les respectives prestacions. Per aquesta normalització interna s'haurà de comptar amb el vist-i-plau del tècnic que supervisa el compliment del Pla de Seguretat i Salut per part de la Direcció d'Obra o Direcció Facultativa/Direcció d'Execució.

Al magatzem d'obra hi haurà permanentment una reserva d'aquests equips de protecció, de manera que pugui garantir el subministrament a tot el personal sense que se'n produeixi, raonablement, la seva carència.

En aquesta previsió cal tenir en compte la rotació del personal, la vida útil dels equips i la data de caducitat, la necessitat de facilitar-los a les visites d'obra, etc.

Els EPI més rellevants, previstos per a l'execució material del present projecte són els indicats en l'annex d'aquesta memòria que contindrà les fitxes amb RISC-AVALUACIÓ-MESURES

17. RECURS PREVENTIU

La legislació que s'ha de complir respecte a la presència de recursos preventius a les obres de construcció està contemplada mitjançant les modificacions

que la llei 54/2003 de 12 de desembre, de reforma del marc normatiu de la prevenció de riscos laborals, introdueix sobre la Llei 31/1995, de Prevenció de Riscos Laborals.
D'acord amb aquesta, la presència dels recursos preventius a les obres de construcció serà preceptiva en els següents casos:

a) ***Quan els riscos es puguin veure agreujats o modificats en el desenvolupament del procés o l'activitat, per la concurrència d'operacions diverses que es desenvolupen successivament o simultàniament i que facin precís el control de la correcta aplicació dels mètodes de treball****. La presència de recursos preventius de cada contractista serà necessària quan, durant l'obra, es desenvolupin treballs amb riscos especials, com es defineixen en el real decret 1627/97.*
b) ***Quan es realitzin activitats o processos que reglamentàriament es considerin perillosos o amb riscos especials.***
c) ***Quan la necessitat d'aquesta presència sigui requerida per la Inspecció de Treball i Seguretat Social, si les circumstàncies del cas ho exigissin degut a les condicions de treball detectades.***

La preceptiva presència de recursos preventius s'aplicarà a cada contractista i tindrà com a objecte vigilar el compliment de les mesures incloses en el Pla de Seguretat i Salut i comprovar-ne l'eficàcia. Tot això s'entén sense perjudici de les obligacions del Coordinador de Seguretat i Salut durant l'execució de l'obra.

Quan a les obres de construcció coexisteixen contractistes i subcontractistes que, de forma successiva o simultània, puguin constituir un risc especial per interferència d'activitats, la presència dels "*Recursos preventius*" és, en aquests casos, necessària.

Es consideren recursos preventius, als que l'empresari podrà assignar presència, els següents:

a. Un o varis treballadors designats per l'empresa
b. Un o varis membres del servei de prevenció propi de l'empresa
c. Un o varis membres del o dels serveis de prevenció aliens concertats per la empresa. Quan la presència la realitzin diferents recursos preventius, aquests hauran de col·laborar entre sí

Els recursos preventius a què es refereix l'apartat anterior han de tenir la capacitat suficient, disposar dels mitjans necessaris i ésser suficients en nombre per a vigilar el compliment de les activitats preventives. Han d'estar al centre de treball mentre es mantingui la situació que determini la seva presència.

No obstant l'assenyalat en els pàrrafs anteriors, l'empresari podrà assignar la presència de forma expressa a un o varis treballadors de la empresa que, sense formar part del servei de prevenció propi ni ser treballadors designats, reuneixin els coneixements , la qualificació i l'experiència necessàries en les activitats o processos a què es refereix l'apartat 1 i comptin amb la formació preventiva corresponent, com a mínim, a les funcions del nivell bàsic. En aquest cas, aquests treballadors hauran de mantenir la necessària col·laboració amb els recursos preventius de l'empresari

Segons l'article segon del RD 604/2006 que modifica el RD1627/1997, la presència en el centre de treball dels recursos preventius de cada contractista s'aplicarà de la següent manera:

a. El Pla de Seguretat i Salut determinarà la forma en què es portarà a terme la presència dels recursos preventius
b. Quan, com a resultat de la vigilància, s'observi un compliment deficient de les activitats preventives, les persones a les que s'assigni la presència donaran les instruccions necessàries per al correcte i immediat compliment de les activitats preventives, fent-ne coneixedor a l'empresari per a què adopti les mesures necessàries per a corregir-ho, en cas de que encara no haguessin estat resoltes
c. Quan, com a resultat de la vigilància, s'observi l'absència, insuficiència o falta d'adequació de les mesures preventives, les persones a les que s'assigni aquesta funció hauran de fer-ho saber a l'empresari, que procedirà de immediatament a l'adopció de mesures necessàries per a corregir les deficiències i a la modificació del Pla de Seguretat i Salut

Els recursos preventius són necessaris quan es desenvolupin treballs amb riscos especials, definits a l'annex II del RD 627/97:

1. *Treballs amb riscos especialment greus d'enterrament, enfonsament o caiguda d'altura, per les particulars característiques de l'activitat desenvolupada, els procediments aplicats, o l'entorn del lloc de treball.*
2. *Treballs en els quals l'exposició a agents químics o biològics suposi un risc d'especial gravetat, o pels que la vigilància específica de la salut dels treballadors sigui legalment exigible.*
3. *Treballs amb exposició a radiacions ionitzants pels que la normativa específica obliga a la delimitació de zones controlades o vigilades.*
4. *Treballs a la proximitat de línies elèctriques d'alta tensió.*
5. *Treballs que exposin a risc d'ofegament per immersió.*
6. *Obres d'excavació de túnels, pous i altres treballs que suposin moviments de terra subterranis.*
7. *Treballs realitzats en immersió amb equip subaquàtic.*
8. *Treballs realitzats en caixons d'aire comprimit.*
9. *Treballs que impliquin l'ús d'explosius.*
10. *Treballs que requereixin muntar o desmuntar elements prefabricats pesats.*

A continuació es detallen, de forma orientativa, les activitats de l'obra del present estudi de seguretat i salut, en base a l'avaluació de riscos d'aquest, que requereixen la presència de recurs preventiu:

ENDERROCS
ENDERROC D'ESTRUCTURES AÈRIES
ENDERROC DE PAVIMENTS I REVESTIMENTS - ARRENCADA D'ELEMENTS - DESMUNTATGE D'INSTAL·LACIONS
ENDERROC DE COBERTES
ENDERROC D'ENVANS I PARETS DIVISÒRIES
MOVIMENTS DE TERRES
EXCAVACIÓ DE RASES I POUS
ESTRUCTURES
ESTRUCTURES D'ACER
ESTRUCTURES DE FORMIGÓ AMB SOSTRES D'ELEMENTS PREFABRICATS
ESTRUCTURES PREFABRICADES DE FORMIGÓ
COBERTES INCLINADES
COBERTES INCLINADES DE TEULES
COBERTES INCLINADES DE PLAQUES
COBERTES INCLINADES DE PLANXA METÀL·LICA
INSTAL·LACIÓ DE CLARABOIES, LLUERNARIS I ACABAMENTS DE COBERTES
TANCAMENTS I DIVISÒRIES
TANCAMENTS EXTERIORS (OBRA)
TANCAMENTS EXTERIORS (PREFABRICATS, METÀL·LICS, FORMIGÓ, SANDWICH)
IMPERMEABILITZACIONS - AÏLLAMENTS I JUNTES
IMPERMEABILITZACIÓ DE MURS DE CONTENCIÓ I ELEMENTS SOTERRATS
AILLAMENTS AMORFS (ELABORATS IN SITU)
REVESTIMENTS
AMORFS (ARREBOSSATS - ENGUIXATS - ESTUCATS)
ENRAJOLATS I APLACATS DE PECES (PEDRA, CERÀMICA, MORTER CIMENT, ESCOPIDORS, ETC.)

CEL RASOS
PINTATS I ENVERNISATS
REVESTIMENTS DECORATIUS
ENVIDRAMENTS
COL·LOCACIÓ DE VIDRES
INSTAL·LACIONS D'EVACUACIÓ
CONDUCTES VERTICALS O PENJATS (BAIXANTS I COL·LECTORS SUSPESOS, FUMS)
ELEMENTS SOTERRATS (CLAVEGUERONS, POUS, DRENATGES)
INSTAL·LACIONS DE CLIMATITZACIÓ, CALEFACCIÓ I VENTILACIÓ MECÀNICA
INSTAL·LACIONS DE CLIMATITZACIÓ, CALEFACCIÓ I VENTILACIÓ MECÀNICA
CANONADES PER A GASOS I FLUIDS
TUBS MUNTATS SUPERFICIALMENT
TUBS MUNTATS SOTERRATS
INSTAL·LACIONS ELÈCTRIQUES
INSTAL·LACIONS ELÈCTRIQUES BAIXA TENSIÓ
INSTAL·LACIONS DE TENSIÓ MITJANA O ALTA - MUNTATGE D'ESTACIONS I SUBESTACIONS TRANSFORMADORES
INSTAL·LACIONS DE TENSIÓ MITJANA O ALTA - MUNTATGE DE LÍNIES SOTERRADES
INSTAL·LACIONS D'ENLLUMENAT
INSTAL·LACIONS D'ENLLUMENAT
INSTAL·LACIONS DE GAS COMBUSTIBLE I ALTRES GASOS I FLUIDS
INSTAL·LACIONS DE GAS COMBUSTIBLE I ALTRES GASOS I FLUIDS
INSTAL·LACIONS DE TRANSPORT
ASCENSORS
INSTAL·LACIONS CONTRA INCENDIS I DE SEGURETAT
PARALLAMPS
INSTAL·LACIONS AUDIOVISUALS
APARELLS EN COBERTA (ANTENES...)

LLEI REGULADORA DE LA SUBCONTRACTACIÓ AL SECTOR DE LA CONSTRUCCIÓ

El 19 d'abril de 2007 entrà en vigor la Llei 32/2006, de 18 d'octubre, reguladora de la subcontractació al sector de la construcció (d'ara en endavant Llei de subcontractació)
Tant la Llei com el reglament de desenvolupament introduïren algunes qüestions noves: l'exigència d'uns requisits de solvència i qualitat a les empreses, un nou règim d'ordenació i limitació de la subcontractació, major transparència i més garanties per als treballadors/ores d'empreses incloses en cadenes de subcontractació.

EL REQUISIT DE SOLVÈNCIA I QUALITAT EMPRESARIAL

Les empreses contractistes i subcontractistes han d'acreditar **a l'empresa contractant** i a l'autoritat laboral mitjançant certificat d'inscripció al registre el compliment de les obligacions següents:

1) Disposar d'infraestructura i mitjans adequats per dur a terme l'activitat, i exercir directament la direcció dels treballs.

2) Acreditar que el seu personal disposa de la formació necessària en matèria de prevenció de riscos laborals.

3) Acreditar que disposen d'una organització preventiva adequada.

Les empreses que no compleixin el requisit de solvència o que contractin altres empreses que no hagin acreditat el compliment d'aquests requisits tindran les responsabilitats establertes en les disposicions socials per a cada incompliment.

L'OBLIGACIÓ D'ESTABILITAT EN L'OCUPACIÓ

El requisit d'estabilitat en l'ocupació s'exigirà a les empreses en les quals es presenti alguna de les circumstàncies següents:

- Que es dediquin a activitats del sector de la construcció.

- Que, sense dedicar-se a tals activitats, hagin intervingut en obres de construcció per temps superior a sis mesos dins dels dotze últims mesos.

Hauran de comptar amb el següent percentatge mínim de treballadors/ores contractats amb caràcter indefinit:

No inferior al 10% des de l'entrada en vigor del reglament fins al 18 d'octubre de 2008.
No inferior al 20% des del 19 d'octubre de 2008 fins al 18 d'abril de 2010.
No inferior al 30% des del 19 d'abril de 2010.

EL REGISTRE D'EMPRESES ACREDITADES

És un Registre creat a cada comunitat autònoma per acreditar que les empreses contractistes subcontractistes han aportat les dades i documents exigibles sobre la seva solvència, que disposen d'una organització preventiva adequada i d'uns recursos humans amb la formació necessària en matèria de prevenció de riscos laborals.
Al Registre d'empreses acreditades li correspon, entre altres, les funcions següents:

- Tramitar els procediments relatius a sol·licituds d'inscripció, renovació, variació de dades i cancel·lació

- Expedir les certificacions sobre les inscripcions registrals existents

- Donar accés a les dades que consten en el Registre a qualsevol persona o entitat

Totes les empreses contractistes i subcontractistes s'han d'inscriure únicament en el Registre corresponent al territori de la comunitat autònoma on estigui ubicat el domicili social de l'empresa. Al contrari, no és exigible als treballadors/ores autònoms ni a qui només actua com a promotor/a. També s'haurà de comunicar a l'autoritat laboral qualsevol variació de les dades identificatives de l'empresa incloses en el Registre, i la cancel·lació quan cessi en l'activitat o deixin de complir-se els requisits necessaris per estar inscrita.

RÈGIM DE SUBCONTRACTACIÓ

En el quadre annex es recull esquemàticament el nou règim d'ordenació de la subcontractació exigible en les obres iniciades des del 19 d'abril de 2007.

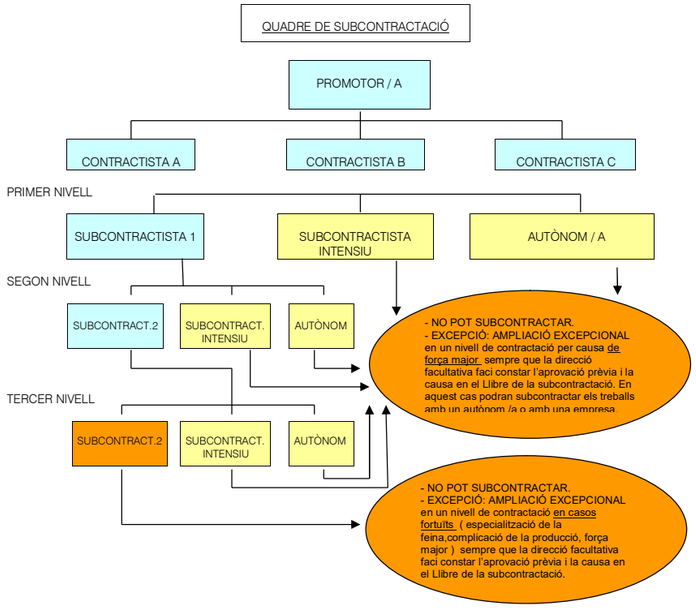

Subcontractista intensiu és aquell, l'organització productiva del qual posada en ús en l'obra, consisteix fonamentalment en l'aportació de mà d'obra, i s'entén per aquesta la que per a la realització de l'activitat contractada no utilitza més equips de treball propis que les eines manuals, incloses les motoritzades portàtils, encara que tinguin el suport d'altres equips de treball diferents dels assenyalats, sempre que aquests pertanyin a altres empreses, contractistes o subcontractistes, de l'obra.

Les empreses que incompleixin **el règim de subcontractació** (des de la contractista fins a l'última subcontractista afectada) cometran infraccions greus o molt greus en matèria de prevenció de riscos laborals. A més, respondran solidàriament de qualsevol obligacions laborals i de Seguretat Social que corresponguin a aquesta última empresa subcontractista (article 7.2 de la Llei). Aquesta responsabilitat és addicional a les ja establertes en la legislació social.

EL LLIBRE DE SUBCONTRACTACIÓ

És un Llibre habilitat per l'autoritat laboral en el qual el contractista ha de reflectir, per ordre cronològic des del començament dels treballs, totes i cada una de les subcontractacions dutes a terme a l'obra amb empreses subcontractistes i treballadors autònoms. Serveix per fer el control i seguiment del règim de subcontractació.

El contractista haurà de presentar el Llibre de subcontractació a l'autoritat laboral de la comunitat autònoma del territori on s'executi l'obra, perquè l'habiliti.

Respecte del Llibre de subcontractació, el contractista ha de
. Tenir-lo present a l'obra.
. Mantenir-lo actualitzat.
. Permetre l'accés al Llibre:
1. al promotor/a, a la direcció facultativa i al coordinador/a en seguretat i salut durant l'execució de l'obra,
2. a les empreses i treballadors/ores autònoms de l'obra,
3. al personal tècnic de prevenció,
4. als delegats/ades de prevenció i representants dels treballadors/ores de les empreses que intervinguin en l'obra,
5. a l'autoritat laboral.

. Conservar-lo durant els cinc anys posteriors a l'acabament de la seva participació en l'obra.

ALTRES OBLIGACIONS

Finalment, la Llei exigeix també que des del 19 d'abril de 2007 les empreses disposin de la documentació o títol que acrediti la possessió de la maquinària que utilitza i de la documentació que exigeixen les disposicions legals.

18. SENYALITZACIÓ I ABALISAMENT

Quant a la senyalització de l'obra, és necessari distingir entre la que es refereix a la que demanda de l'atenció per part dels treballadors i aquella que correspon al tràfic exterior afectat per l'obra. En el primer cas són d'aplicació les prescripcions establertes per el Reial Decret 485/1997, de 14 d'abril. La senyalització i abalisament de tràfic vénen regulats, entre altra normativa, per la Norma 8.3-I.C. de la Direcció General de Carreteres i no és objecte de l'Estudi de Seguretat i Salut. Aquesta distinció no exclou la possible complementació de la senyalització de tràfic durant l'obra quan aquesta mateixa es faci exigible per a la seguretat dels treballadors que treballin a la immediació d'aquest tràfic.

S'ha de tenir en compte que la senyalització per si mateixa no elimina els riscos, malgrat això la seva observació quan és l'apropiada i està ben col·locada, fa

que l'individu adopti conductes segures. No és suficient amb col·locar un plafó a les entrades de les obres, si després en la pròpia obra no se senyalitza l'obligatorietat d'utilitzar cinturó de seguretat al col·locar les mires per a realitzar el tancament de façana. La senyalització abundant no garanteix una bona senyalització, ja que el treballador acaba fent cas omís de qualsevol tipus de senyal.

El R.D.485/97 estableix que la senyalització de seguretat i salut en el treball haurà d'utilitzar-se sempre que l'anàlisi dels riscos existents, les situacions d'emergència previsibles i les mesures preventives adoptades, posin de manifest la necessitat de:

- Cridar l'atenció dels treballadors sobre l'existència de determinats riscos, prohibicions o obligacions.
- Alertar als treballadors quan es produeixi una determinada situació d'emergència que requereixi mesures urgents de protecció o evacuació.
- Facilitar als treballadors la localització i identificació de determinats mitjans o instal·lacions de protecció, evacuació, emergència o primers auxilis.
- Orientar o guiar als treballadors que realitzin determinades maniobres perilloses.

La senyalització no haurà de considerar-ne una mesura substitutiva de les mesures tècniques i organitzatives de protecció col·lectiva i s'haurà d'utilitzar quan, mitjançant aquestes últimes, no hagi estat possible eliminar els riscos o reduir-los suficientment.

Tampoc s'haurà de considerar una mesura substitutiva de la formació i informació dels treballadors en matèria de seguretat i salut en el treball.

Així mateix, segons s'estableix en el R.D. 1627/97, s'haurà de complir que:

1. Les vies i sortides específiques d'emergència s'hauran de senyalitzar conforme al R.D. 485/97, tenint en compte que aquesta senyalització haurà de fixar-se en els llocs adequats i tenir la resistència suficient.
2. Els dispositius no automàtics de lluita contra incendis hauran d'estar senyalitzats conforme al R.D. 485/97, tenint en compte que aquesta senyalització haurà de fixar-se en els llocs adequats i tenir la resistència suficient.
3. El color utilitzat per a la il·luminació artificial no podrà alterar o influir en la percepció de les senyals o panells de senyalització.
4. Les portes transparents hauran de tenir una senyalització a l'altura de la vista.
5. Quan existeixin línies d'estesa elèctrica àrees, en el cas que vehicles l'obra haguessin de circular sota l'estesa elèctrica s'utilitzarà una senyalització d'advertència.

La implantació de la senyalització i abalisament s'ha de definir en els plànols de l'Estudi de Seguretat i Salut i s'ha de tenir en compte en les fitxes d'activitats, al menys respecte els riscos que no s'hagin pogut eliminar.

19. CONDICIONS D'ACCÉS I AFECTACIONS DE LA VIA PÚBLICA

L'edifici objecte del projecte es troba dins del parc dels Camps Elisis de Lleida, amb una incidència nul·la en relació al tràfic rodat, ja que esta prohibida la circulació de vehicles pel seu interior, llevat dels de manteniment, i amb una escassa presencia de transit peatonal.

Es preveu un tancat perimetral, amb una separació mínima de 400 cm respecte a les terrasses de planta baixa, per on circularan tots els vehicles i elements d'elevaió de materials, sense que aquests tinguin interferencies amb el tranist peatonal del parc.

Al plànol d'emplaçament d'obra podrem veure la ubicació dels accessos i la seguretat perimetral de l'obra..

Quan correspongui, dacord amb les previsions dexecució de les obres, es diferenciarà amb claredat i per a cadascuna de les diferents fases de lobra, els àmbits de treball i els àmbits destinats a la circulació de vehicles i vianants, daccés a edificis i guals, etc.., i es definiran les mesures de senyalització i protecció que corresponguin a cadascuna de les fases.

En el cas d'elevació de les maquines exteriors de climatització, si fos necessari el situar l'autogrua a l'exterior del recinte de l'obra, es col.locaria la senyalització corresponent per la desviació o estrenyiment de passos per a vianants. No es podrien començar l'execució de les obres sense haver procedit a la implantació dels elements de senyalització i protecció que corresponguin, definits al PLA DE SEGURETAT aprovat.

El contractista de l'obra serà responsable del manteniment de la senyalització i elements de protecció implantats.

Els accessos de vianants i vehicles estaran clarament definits, senyalitzats i separats

19.1. Normes de Policia

Control d'accessos

Una vegada establerta la delimitació del perímetre de l'obra, conformats els tancaments i accessos per els vianants i de vehicles, el contractista amb la col·laboració del seu servei de prevenció definirà, dins del Pla de Seguretat i Salut, el procés per al control d'entrada i sortida de vehicles en general (inclosa la maquinària com grues mòbils, retroexcavadores) i de personal de manera que garanteixi l'accés únicament a persones autoritzades.

Quan la delimitació de l'obra no es pugui portar a terme, per les pròpies circumstàncies de l'obra, el contractista, al menys haurà de garantir, l'accés controlat a les instal·lacions d'ús comú de l'obra, i haurà d'assegurar que les entrades a l'obra estiguin senyalitzades, i que quedin tancades les zones que puguin presentar riscos

Coordinació d'interferències i seguretat a peu d'obra

El contractista, quan sigui necessari, donat el volum d'obra, el valor dels materials emmagatzemats i altres circumstàncies que així ho aconsellin, definirà un procés per garantir l'accés controlat a les instal·lacions que suposin risc personal i/o comú per a l'obra i l'intrusisme a l'interior de l'obra en tallers, magatzems, vestuaris i d'altres instal·lacions d'ús comú o particular.

19.2. Àmbit d'ocupació de la via pública

Ocupació del tancament de l'obra

S'entén per àmbit d'ocupació el realment ocupat, incloent tanques, elements de protecció, baranes, bastides, contenidors, casetes, etc.

En el PLA DE SEGURETAT I SALUT EN EL TREBALL s'especificarà la delimitació definitiva de l'àmbit d'ocupació de l'obra i es diferenciarà clarament si aquest canvia en les diferents fases de l'obra. L'àmbit o els àmbits d'ocupació quedaran clarament dibuixats en plànols per fases i interrelacionats amb el procés constructiu.

En cap cas l'amplada màxima a ocupar serà proporcional a l'amplada del vial. L'espai lliure per a pas de vianants no serà inferior a un terç (1/3) de l'amplada de la vorera existent.
En cap cas es podrà ocupar de forma permanent una amplada superior a tres (3) metres mesurats des de la línia de façana, ni més de dos terços (2/3) de l'amplada del vial.

Situació dels contenidors.

S'indicaran les àrees previstes per aquest fi.

En la documentació gràfica del PLA DE SEGURETAT I SALUT s'indiquen on es col·loquen aquestes àrees definitivament, que seran en les cantonades sud i nord oest de l'interior del recinte d'obra.

Situació de grues mobils

Només podran estar emplaçats dins de l'àmbit de l'obra en les tasques habituals. Per a casos excepcionals, com per l'axecament de grans volums, pesos o elevació a gran alçada, es procedirà al tall total de carrer, prèvia avis a la policia municipal o la autoritat municipal competent. Aquestes actuacions serna puntuals i limitades al màxim en el temps.

Canvis de la Zona Ocupada

Qualsevol canvi en la zona ocupada que afecti l'àmbit de domini públic es considerarà una modificació del PLA DE SEGURETAT I SALUT EN EL TREBALL i s'haurà de documentar i tramitar d'acord amb el R.D. 1627/97.

19.3. Tancaments de l'obra que afectes l'àmbit públic

Tanques

Situació	Delimitaran el perímetre de l'àmbit de l'obra i tancaran el front de l'obra o solar i els laterals de la part del parc ocupada.
Tipus de tanques	Es formaran amb plaques semirígides de panells electrosoldats i peus de formigó degudament ancorats i fixades al terra. Es facilitarà el seu desplaçament per a les tasques de càrrega i descàrrega i canvi de contenidors Les empreses promotores podran presentar a l'Ajuntament per a la seva homologació, si s'escau, el seu propi model de tanca per tal d'emprar-lo en totes les obres que facin. Les tanques metàl·liques de 200 x 100 cm només s'admeten per a proteccions provisionals en operacions de càrrega, desviacions momentànies de trànsit o similars. En cap cas s'admet com a tanca el simple abalisat amb cinta de PVC, malla electrosoldada de ferrallista, xarxa tipus "tenis" de polipropilè (habitualment de color taronja), o elements tradicionals de delimitacions provisionals de zones de risc.
Complements	Totes les tanques tindran abalisament lluminós i elements reflectants en tot el seu perímetre.
Manteniment	El Contractista vetllarà pel correcte estat de la tanca, eliminant grafitis, publicitat il·legal i qualsevol altre element que deteriori el seu estat original.

Accés a l'obra

Portes	Les tanques estaran dotades de portes d'accés independent, per a vehicles i per al personal de l'obra.

19.4. Operacions que afecten l'àmbit públic

Entrades i sortides de vehicles i maquinària.

Vigilància	Personal responsable de l'obra s'encarregarà de dirigir les operacions d'entrada i sortida, avisant els vianants a fi d'evitar accidents.
Aparcament	Fora de l'àmbit del tancament de l'obra no podran estacionar-se vehicles ni maquinària de l'obra, excepte a la reserva de càrrega i descàrrega de l'obra quan existeixi zona d'aparcament a la calçada.
Camions en espera	Si no hi ha espai suficient dins de l'àmbit del tancament de l'obra per acollir els camions en espera, caldrà preveure i habilitar un espai adequat a aquest fi fora de l'obra. El PLA DE SEGURETAT preveurà aquesta necessitat, d'acord amb la programació dels treballs i els mitjans de càrrega, descàrrega i transport interior de l'obra.

Càrrega i descàrrega

Les operacions de càrrega i descàrrega s'executaran dintre l'àmbit del tancament de l'obra. Quan això no sigui possible, s'estacionarà el vehicle en el punt més proper a la tanca de l'obra, es desviaran els vianants fora de l'àmbit d'actuació, s'ampliarà el perímetre tancat de l'obra i es prendran les següents

mesures:

- S'habilitarà un pas per als vianants. Es deixarà un pas mínim d'un metre i quaranta centímetres (1,40 m) d'ample per a la vorera o per a la zona d'aparcament de la calçada, sense envair cap carril de circulació. Si no és suficient i/o si cal envair el carril de circulació que correspongui i contactar prèviament amb la Guàrdia Urbana.
- Es protegirà el pas de vianants amb tanques metàl·liques de 200 x 100 cm, delimitant el camí pels dos costats i es col·locarà la senyalització que correspongui.
- La separació entre les tanques metàl·liques i l'àmbit d'operacions o el vehicle, formarà una franja de protecció l'amplada de la qual dependrà del tipus de productes a carregar o descarregar i que establirà el Cap d'Obra prèvia consulta al Coordinador de Seguretat de l'obra.
- Acabades les operacions de càrrega i descàrrega, es retiraran les tanques metàl·liques es netejarà el paviment.
- Es controlarà la descàrrega dels camions formigonera a fi d'evitar abocaments sobre la calçada.

Descàrrega, apilament i evacuació de terres i runa

Descàrrega	La descàrrega de runa des dels diferents nivells de l'obra, aprofitant la força de la gravetat, serà per canonades (cotes superiors) o mecànicament (cotes sota rasant), fins els contenidors, que hauran de ser cobertes amb lones o plàstics opacs a fi d'evitar pols. Les canonades d'evacuació de material es col·locaran sempre per l'interior del recinte de l'obra.
Apilament	No es poden acumular terres, runa i deixalles en l'àmbit de domini públic, excepte si és per a un termini curt i si s'ha obtingut un permís especial de l'Ajuntament, i sempre s'ha de dipositar en tremuges o en contenidors homologats. Si no es disposa d'aquesta autorització ni d'espais adequats, les terres es carregaran directament sobre camions per a la seva evacuació immediata. A manca d'espai per a col·locar els contenidors en l'àmbit del tancament de l'obra, es col·locaran sobre la vorera en el punt més proper a la tanca, deixant un pas per als vianants d'un metre i quaranta centímetres (1,40 m) d'amplada com a mínim. S'evitarà que hi hagi productes que sobresurtin del contenidor. Es netejarà diàriament la zona afectada i després de retirat el contenidor. Els contenidors, quan no s'utilitzin, hauran de ser retirats.
Evacuació	Si la runa es carrega sobre camions, aquests hauran de portar la caixa tapada amb una lona o un plàstic opac a fi d'evitar la producció de pols, i el seu transport serà a un abocador autoritzat. El mateix es farà en els transports dels contenidors.

Proteccions per a evitar la caiguda d'objectes

Bastides

Es col·locaran bastides perimetrals a tots els paraments exteriors de la construcció a realitzar.
Les bastides seran metàl·liques i modulars.

Les bastides seran tapades perimetralment i a tota l'alçada de l'obra, des de l'entarima't de visera, amb una xarxa o lones opaques que eviti la caiguda d'objectes i la propagació de pols.

Xarxes

Sempre que s'executin treballs que comportin perill per als vianants, pel risc de caiguda de materials o elements, es col·locaran xarxes de protecció entre les plantes, amb sistemes homologats, de forjat, perimetrals a totes les façanes.

19.5. Neteja i incidència sobre l'ambient que afecten l'àmbit públic

Neteja

Els contractistes netejaran i regaran diàriament l'espai públic afectat per l'activitat de l'obra i especialment després d'haver efectuat càrregues i descàrregues o operacions productores de pols o deixalles.

Es vigilarà especialment l'emissió de partícules sòlides (pols, ciment, etc.).

Caldrà prendre les mesures pertinents per evitar les roderes de fang sobre la xarxa viària a la sortida dels camions de l'obra. A tal fi, es disposarà, abans de la sortida del tancament de l'obra, una solera de formigó o planxes de "relliga" de 2 x 1 m, com a mínim, sobre la qual s'aturaran els camions i es netejaran per reg amb mànega cada parella de rodes.

Està prohibit efectuar la neteja de formigoneres al clavegueram públic.

Sorolls. Horari de treball

Les obres es realitzaran entre les 8,00 i les 20,00 hores dels dies feiners.

Fora d'aquest horari, només es permet realitzar activitats que no produeixin sorolls més enllà d'allò que estableixen les OCAF. Les obres realitzades fora d'aquest horari hauran de ser específicament autoritzades per l'Ajuntament.

Excepcionalment i amb l'objecte de minimitzar les molèsties que determinades operacions poden produir sobre l'àmbit públic i la circulació o per motius de seguretat, l'Ajuntament podrà obligar que alguns treballs s'executin en dies no feiners o en un horari específic.

Pols

Es regaran les pistes de circulació de vehicles.

Es regaran els elements a enderrocar, la runa i tots els materials que puguin produir pols.

En el tall de peces amb disc s'hi afegirà aigua.

Les sitges de ciment estaran dotades de filtre.

19.6. Residus que afecten a l'àmbit públic

El contractista, dins del Pla de Seguretat i Salut, definirà amb la col·laboració del seu servei de prevenció, els procediments de treball per a l'emmagatzematge i retirada de cadascun dels diferents tipus de residus que es puguin generar a l'obra.

El contractista haurà de donar les oportunes instruccions als treballadors i subcontractistes, comprovant que ho comprenen i ho compleixen.

19.7. Circulació de vehicles i vianants que afecten a l'àmbit públic

Senyalització i protecció

Està prohibida la col·locació de senyals no autoritzades pels Serveis Municipals.

Dimensions mínimes d'itineraris i passos per a vianants

Es respectaran sobradament les següents dimensions mínimes:

- En cas de restricció de la vorera, l'amplada de pas per a vianants no serà inferior a un terç (1/3) de l'amplada del vial existent.
- L'amplada mínima d'itineraris o de passos per a vianants serà d'un metre i quaranta centímetres (1,40 m).

Elements de protecció

Pas vianants	No es preveu afectacions en els passos de vianants. En el cas de que calgués realitzar rases per escomeses de serveis que que esl afecteses, es protegiran, pels dos costats, amb tanques o baranes resistents, ancorades o enganxades a terra, d'una alçada mínima d'un metre (1 m) amb travesser intermedi i entornpeus de vint centímetres (0,20 m) a la base. L'alçada de la passarel·la no sobrepassarà els quinze centímetres (0,15 m). Els elements que formin les tanques o baranes seran preferentment continus. Si són calats, les separacions mínimes no podran ser superiors a quinze centímetres (0,15 m).
Forats i rases	No es preveu que els vianants han de passar per sobre els forats o les rases. En el cas de que calgués realitzar rases per escomeses de serveis, es col·locaran xapes metàl·liques fixades, de resistència suficient, totalment planes i sense ressalts. Si els forats o les rases han de ser evitats, les baranes o tanques de protecció del pas es col·locaran a 45º en el sentit de la marxa.

Enllumenat i abalisament lluminós

Els senyals i els elements d'abalisament aniran degudament il·luminats encara que hi hagi enllumenat públic.

S'utilitzarà pintura i material reflectant o fotoluminiscent, tant per a la senyalització vertical i horitzontal, com per als elements d'abalisament.

Els itineraris i passos de vianants estaran convenientment il·luminats al llarg de tot el tram (intensitat mínima 20 lux).

Les bastides de paraments verticals que ocupin vorera o calçada tindran abalisament lluminós i elements reflectants a totes les potes en tot el seu perímetre exterior.

La delimitació d'itineraris o passos per a vianants formada amb tanques metàl·liques de 200 x 100 cm, tindran abalisament lluminós en tot el seu perímetre.

Accessibilitat de persones amb mobilitat reduïda

El parc està adaptat d'acord amb el que disposa el Decret 135/1995 de 24 de març, i no hi hages itinerari alternatiu, els passos o itineraris provisionals compliran les següents condicions mínimes:

- Alçada lliure d'obstacles de 2,10 m.
- En els canvis de direcció, l'amplada mínima de pas haurà de permetre inscriure un cercle d'1,5 m de diàmetre.
- No podran haver-hi escales ni graons aïllats.
- El pendent longitudinal serà com a màxim del 8% i el pendent transversal del 2%.
- El paviment serà dur, no lliscant i sense regruixos diferents als propis del gravat de peces. Si és de terres tindrà una compactació del 90% PM (Pròctor Modificat).
- Els guals tindran una amplada mínima d'un metre i vint centímetres (1,20 m) i un pendent màxim del 12%.

Si hi ha itinerari alternatiu, s'indicarà, en els punts de desviació cap a l'itinerari alternatiu, col·locant un senyal tipus D amb el símbol internacional d'accessibilitat I una fletxa de senyalització.

Manteniment

La senyalització i els elements d'abalisament es fixaran de tal manera que impedeixi el seu desplaçament i dificulti la seva subtracció.

La senyalització, l'abalisament, els paviments, l'enllumenat i totes les proteccions dels itineraris, desviacions i passos per a vehicles i vianants es conservaran en perfecte estat durant la seva vigència, evitant la pèrdua de condicions perceptives o de seguretat.

Els passos i itineraris es mantindran nets.

Retirada de senyalització i abalisament

Acabada l'obra es retiraran tots els senyals, elements, dispositius i abalisament implantats.

El termini màxim per a l'execució d'aquestes operacions serà d'una setmana, un cop acabada l'obra o la part d'obra que exigís la seva implantació.

20. RISCOS DE DANYS A TERCERS I MESURES DE PROTECCIÓ

20.1. Riscos de danys a tercers

Els riscs que durant les successives fases d'execució de l'obra podrien afectar persones o objectes annexos que en depenguin són els següents:

- Caiguda al mateix nivell.
- Atropellaments.
- Col·lisions amb obstacles a la vorera.
- Caiguda d'objectes.

20.2. Mesures de protecció a tercers

Es consideraran les següents mesures de protecció per a cobrir el risc de les persones que transiten pels voltants de l'obra:

1. Muntatge de tanca metàl·lica a base d'elements prefabricats de 2 m. d'alçada, separant el perímetre de l'obra, de les zones de trànsit exterior.
2. Si fos necessari ocupar la vorera durant l'aplec de materials a l'obra, mentre duri la maniobra de descàrrega, es canalitzarà el trànsit de vianants per l'interior del passadís de vianants i el de vehicles fora de les zones d'afectació de la maniobra, amb protecció a base de reixes metàl·liques de separació d'àrees i es col·locaran llums de gàlib nocturns i senyals de trànsit que avisin als vehicles de la situació de perill.
3. En funció del nivell d'intromissió de tercers a l'obra, es pot considerar la conveniència de contractar un servei de control d'accessos a l'obra, a càrrec d'un Servei de Vigilància patrimonial, expressament per a aquesta funció.

21. PREVENCIÓ DE RISCOS CATASTRÒFICS

Els principals riscos catastròfics considerats com remotament previsibles per aquesta obra són:

- Incendi, explosió i/o deflagració.
- Inundació.
- Col·lapse estructural per maniobres fallides.
- Atemptat patrimonial contra la Propietat i/o contractistes.
- Enfonsament de càrregues o aparells d'elevació.

Per a cobrir las eventualitats pertinents, el Contractista redactarà i inclourà com annex al seu Pla de Seguretat i Salut un "Pla d'Emergència Interior", cobrint les següents mesures mínimes:

1. Ordre i neteja general.
2. Accessos i vies de circulació interna de l'obra.
3. Ubicació d'extintors i d'altres agents extintors.
4. Nomenament i formació de la Brigada de Primera Intervenció.
5. Punts de trobada.
6. Assistència Primers Auxilis.

22. PREVENCIONS DE SEGURETAT PELS TREBALLS POSTERIORS

Previsions i informacions útils per efectuar al seu dia, en les degudes condicions de seguretat i salut, els previsibles treballs posteriors (manteniment) segons art. 5.6 RD.1627/97

23. ANNEX I: FITXES D'ACTIVITATS-RISC-AVALUACIÓ-MESURES

23.1. ENDERROCS

ENDERROC D'ELEMENTS SOTERRATS A POCA FONDARIA

E01 ENDERROCS
E01.E01 ENDERROC D'ELEMENTS SOTERRATS A POCA FONDARIA

ENDERROC D'ELEMENTS CONSTRUCTIUS ENTERRATS REALITZAT AMB MITJANS MANUALS O MECÀNICS, A POCA PROFUNDITAT, AMB CÀRREGA DE RUNA SOBRE CAMIÓ. INCLOU, FONAMENTS EN FORMIGÓ EN MASSA I ARMAT, DE MAMPOSTERIA I INSTAL·LACIONS DE SANEJAMENT DE FORMIGÓ

Avaluació de riscos

Id	Risc	P	G	A
2	CAIGUDA DE PERSONES AL MATEIX NIVELL **Situació:** ITINERARIS A OBRA	2	1	2
4	CAIGUDA D'OBJECTES PER MANIPULACIÓ O DE MATERIALS TRANSPORTATS **Situació:** MANIPULACIÓ DE RUNA	2	2	3
9	COPS AMB OBJECTES O EINES (TALLS) **Situació:** EINES	3	1	3
10	PROJECCIÓ DE FRAGMENTS O PARTÍCULES **Situació:** PRODUCCIÓ I RETIRADA DE RUNA	2	2	3
12	ATRAPAMENT PER BOLCADA DE MÀQUINES, TRACTORS O VEHICLES **Situació:** RECORREGUTS SOBRE SUPERFÍCIES IRREGULARS	1	3	3
13	SOBREESFORÇOS **Situació:** MANIPULACIÓ MANUAL DE RUNA	2	2	3
14	EXPOSICIÓ A CONDICIONS AMBIENTALS EXTREMES **Situació:** TREBALLS A L'EXTERIOR	1	2	2
17	INHALACIÓ O INGESTIÓ DE SUBSTANCIES NOCIVES **Situació:** POLS D'ENDERROC	2	1	2
25	ATROPELLAMENTS O COPS AMB VEHICLES **Situació:** ITINERARIS SOBRE TERRENY IRREGULARS	1	2	2
26	EXPOSICIÓ A SOROLLS **Situació:** MÀQUINES PER A ENDERROCS	3	1	3
27	EXPOSICIÓ A VIBRACIONS **Situació:** CABINES MÀQUINES ENDERROCS	2	1	2

P: Probabilitat (1,2,3) / G: Gravetat (1,2,3) / A: Avaluació (1,2,3,4,5)

EQUIPS PROTECCIÓ INDIVIDUAL

Codi	UA	Descripció	Riscos
H1411111	u	Casc de seguretat per a ús normal, contra cops, de polietilè amb un pes màxim de 400 g, homologat segons UNE-EN 812	2 /4 /9 /10 /12 /14 /17 /25
H1421110	u	Ulleres de seguretat antiimpactes estàndard, amb muntura universal, amb visor transparent i tractament contra l'entelament, homologades segons UNE-EN 167 i UNE-EN 168	10
H1431101	u	Protector auditiu de tap d'escuma, homologat segons UNE-EN 352-2 i UNE-EN 458	26
H1432012	u	Protector auditiu d'auricular, acoblat al cap amb arnès i orelleres antisoroll, homologat segons UNE-EN 352-1 i UNE-EN 458	26
H1433115	u	Protector auditiu tipus orellera acoplable a casc industrial de seguretat, homologat segons UNE-EN 352, UNE-EN 397 i UNE-EN 458	26
H1446004	u	Semimàscara de protecció filtrant contra partícules, homologada segons UNE-EN 149	17
H1447005	u	Màscara de protecció respiratòria, homologada segons UNE-EN 136	17

H144E306	u	Filtre mixte contra gasos, homologat segons UNE-EN 14387 i UNE-EN 12083	17
H144Q050	u	Equip de protecció respiratòria filtrant de ventilació assistida incorporat a casc o caputxa, homologat segons UNE-EN 397 i UNE-EN 12941	17
H1457520	u	Parella de guants aïllants del fred i absorbents de les vibracions, de PVC sobre suport d'escuma de poliuretà, folrats interiorment amb teixit hidròfug reversible, amb maniguets fins a mig avantbraç, homologats segons UNE-EN 511 i UNE-EN 420	14
H145C002	u	Parella de guants de protecció contra riscs mecànics comuns de construcció nivell 3, homologats segons UNE-EN 388 i UNE-EN 420	9
H1465275	u	Parella de botes baixes de seguretat industrial, per a treballs de construcció en general, resistents a la humitat, de pell rectificada, amb turmellera encoixinada, amb puntera metàl·lica, sola antilliscant, falca amortidora d'impactes al taló i sense plantilla metàl·lica, homologades segons UNE-EN 344, UNE-EN 344/A1, UNE-EN 344-2, UNE-EN 345, UNE-EN 345/A1, UNE-EN 345-2, UNE-EN 346, UNE-EN 346/A1, UNE-EN 346-2, UNE-EN 347, UNE-EN 347/A i UNE-EN 347-2	2 /4 /9 /10 /12 /14 /17 /25
H1474600	u	Cinturó antivibració, ajustable i de teixit transpirable	27
H147N000	u	Faixa de protecció dorslumbar	13
H1481242	u	Granota de treball per a construcció, de poliéster i cotó (65%-35%), color beix, trama 240, amb butxaques interiors, homologada segons UNE-EN 340	2 /4 /9 /10 /12 /14 /17 /25
H1485140	u	Armilla de treball, de poliéster embuatada amb material aïllant	14
H1485800	u	Armilla reflectant amb tires reflectants a la cintura, al pit i a l'esquena, homologada segons UNE-EN 471	25

MITJANS AUXILIARS D'UTILITAT PREVENTIVA

Codi	UA	Descripció	Riscos
HX11X013	u	Maquinària amb cabina d'operari amb sistema de resguard i protecció integrat	12
HX11X050	u	Enllumenat provisional de l'obra amb un nivell lumínic mínim de 250 lux	2 /14
HX11X058	u	Senyal acústica de marxa enrere	12 /25
HX11X059	m2	Lona de polietilè amb malla de reforç per a recobriment de càrrega de caixa de camió	4
HX11X076	u	Anemòmetre fixe amb el desmuntatge inclòs	14
HX11X080	u	Termòmetre / baròmetre	14
HX11X082	u	Porta de planxa nervada d'acer galvanitzat, d'amplària 1 m i alçària 2 m, amb bastiment de tub d'acer galvanitzat, per a tanca de planxa metàl·lica i amb el desmuntatge inclòs	25
HX11X083	u	Porta de planxa nervada d'acer galvanitzat, d'amplària 5 m i alçària 2 m, amb bastiment de tub d'acer galvanitzat, per a tanca de planxa metàl·lica i amb el desmuntatge inclòs	25

SISTEMES DE PROTECCIÓ COL·LECTIVA

Codi	UA	Descripció	Riscos
H153A9F1	u	Topall per a descàrrega de camions en excavacions, de 4 m d'amplada amb tauló de fusta i perfils IPN 100 clavat al terreny i amb el desmuntatge inclòs	4 /12 /25
H1542013	u	Protecció solar de la zona de treball de 4x8 m i 3 m d'alçada, a base de perfils metàl·lics ancorats a terra, corda de fibra vegetal tensada, vela de polietilè perforada amb traus perimetrals nuada a les cordes i amb el desmuntatge inclòs	14
H15A2015	u	Llumenera de senyalització de maquinària en moviment de color ambre	12
HB2A1111	m	Perfil longitudinal flexible d'acer galvanitzat de secció de doble ona amb característiques AASHO, per a barreres de seguretat, col·locat sobre suport i amb el desmuntatge inclòs	25
HB2C1000	m	Barrera rígida en forma de campana de cares arrodonides, tipus New Jersey, prefabricada i col·locada	25
HBA31011	m2	Pintat sobre paviment de faixes superficials, amb pintura reflectora, amb màquina d'accionament manual	4 /10 /25
HBB11111	u	Placa amb pintura reflectant triangular de 70 cm de costat, per a senyals de trànsit, fixada i amb el desmuntatge inclòs	2
HBB20005	u	Senyal manual per a senyalista	4
HBBAA005	u	Senyal de prohibició, normalitzada amb pictograma negre sobre fons blanc, de forma circular amb cantells i banda transversal descendent d'esquerra a dreta a 45°, en color vermell, diàmetre 29 cm, amb cartell explicatiu rectangular, per ser vista fins 12 m, fixada i amb el desmuntatge inclòs	2 /9 /10 /12 /13 /17 /25 /27
HBBAB115	u	Senyal de obligació, normalitzada amb pictograma blanc sobre fons blau, de forma circular amb cantells en color blanc, diàmetre 29 cm, amb cartell explicatiu rectangular, per ser vista fins 12 m, fixada i amb el desmuntatge inclòs	2 /9 /10 /12 /13 /17 /25 /27
HBBAF004	u	Senyal d'advertència, normalitzada amb pictograma negre sobre fons groc, de forma triangular amb el cantell negre, costat major 41 cm, amb cartell explicatiu rectangular, per ser vista fins 12 m de distància, fixada i amb el desmuntatge inclòs	2 /9 /10 /12 /13 /17 /25 /27
HBC19081	m	Cinta d'abalisament, amb un suport cada 5 m i amb el desmuntatge inclòs	2 /4 /10 /25
HX11X081	m	Tanca de 2 m d'alçària, de planxa nervada d'acer galvanitzat, pals de tub d'acer galvanitzat col·locats cada 3 m sobre daus de formigó i amb el desmuntatge inclòs	25

MESURES PREVENTIVES

Codi	Descripció	Riscos
I0000010	Executar les escales a la vegada que el sostre de la planta a la que doni accés	10
I0000013	Ordre i neteja	2
I0000014	Preparació i manteniment de les superfícies de treball	2
I0000015	Organització de les zones de pas i emmagatzematge	2
I0000025	Planificació d'àrees i llocs de treball	4
I0000026	Planificació de recorreguts i maniobres per a màquines i camions	4
I0000027	Elecció dels mitjans auxiliars de manteniment	4
I0000028	Impedir l'accés de personal dins del radi d'acció de càrregues suspeses	4
I0000029	No balancejar les càrregues suspeses	4
I0000031	Per a la manipulació de materials voluminosos i/o pesats, sol·licitar un procediment de treball específic	4
I0000033	Sol·licitar habilitació professional del personal encarregat del manteniment de l'obra	4
I0000038	Substituir lo manual per lo mecànic	9 /10
I0000039	Planificació de compra i programa de manteniment d'eines	9
I0000040	Formació de l'operari en l'ús i manteniment d'eines	9
I0000045	Formació	10 /12 /13
I0000051	Adequació dels recorreguts de la maquinària	12
I0000053	Procediment d'utilització de la maquinària	12
I0000054	Ús de recolzaments hidràulics	12
I0000055	Elecció dels equips de manteniment	13
I0000058	Adaptar la feina a les característiques individuals de la persona que la realitza	13
I0000060	Suspensió de les feines en condicions extremes	14
I0000061	Rotació dels llocs de treball	14 /17 /26 /27
I0000062	Planificar els treballs per a realitzar-los en zones protegides	14
I0000063	En cas de vent, apuntalament i fixació de tots els elements inestables	14
I0000064	Suspensió de les feines a cobertes inclinades amb vent superior a 40 km/h	14
I0000074	Reg de les zones de treball	17
I0000076	Reconeixement dels materials a enderrocar	17
I0000079	Realitzar els treballs a l'aire lliure, sempre a sotavent	17
I0000103	Planificació de les àrees de treball	25
I0000104	Accessos i circulació independents per a personal i maquinària	25
I0000105	Anivellar la maquinària per a la realització de l'activitat	25
I0000106	El personal no ha de descansar al costat de màquines aturades	25
I0000107	Limitació de la velocitat dels vehicles	25
I0000108	Eliminar el soroll en origen	26
I0000110	Eliminar vibracions en origen	27

ENDERROC D'ESTRUCTURES AÈRIES

E01.E02 ENDERROC D'ESTRUCTURES AÈRIES

ENDERROC D'ESTRUCTURES PORTANTS DE FORMIGÓ EN MASSA O ARMAT, METÀL·LIQUES, DE FÀBRICA AMB REVOLTONS CERÀMICS, FORMIGÓ O FUSTA, REALITZAT SOBRE LA RASANT DEL TERRENY AMB MITJANS MECÀNICS I/O MANUALS. ES CONSIDERA L'ENDERROC D'ELEMENTS CONSTITUITS PER AMIANT

Avaluació de riscos

Id	Risc	P	G	A
2	CAIGUDA DE PERSONES AL MATEIX NIVELL	2	1	2
	Situació: ITINERARIS A OBRA ÀREA DE TREBALL MANCA D'IL·LUMINACIÓ			
3	CAIGUDA D'OBJECTES PER DESPLOM, ESFONDRAMENT O ENSORRAMENT	2	3	4
	Situació: ENFONSAMENT DE PARETS EN EXCAVACIÓ			
4	CAIGUDA D'OBJECTES PER MANIPULACIÓ O DE MATERIALS TRANSPORTATS	2	2	3
	Situació: MANIPULACIÓN DE MATERIAL D'ENDERROC			
5	CAIGUDA D'OBJECTES DESPRESSOS	2	3	4
	Situació: AL EXECUTAR ENDERROCS PARCIALS			
6	TREPITJADES SOBRE OBJECTES	3	1	3
	Situació: ITINERARIS A OBRA ÀREA DE TREBALL MANCA D'IL·LUMINACIÓ			
9	COPS AMB OBJECTES O EINES (TALLS)	3	1	3
	Situació: EINES MANUALS, BARRA, MAÇA, PIC			
10	PROJECCIÓ DE FRAGMENTS O PARTÍCULES	2	2	3
	Situació: EN EL PROCÉS D'ENDERROC			
12	ATRAPAMENT PER BOLCADA DE MÀQUINES, TRACTORS O VEHICLES	1	3	3
	Situació: RECORREGUTS SOBRE TERRENYS IRREGULARS			
13	SOBREESFORÇOS	2	2	3
	Situació: MANIPULACIÓ MANUAL			
14	EXPOSICIÓ A CONDICIONS AMBIENTALS EXTREMES	1	2	2
	Situació: TREBALLS A L'EXTERIOR			
15	CONTACTES TÈRMICS	1	2	2
	Situació: TALL AMB OXIACETILÈNIC			
17	INHALACIÓ O INGESTIÓ DE SUBSTANCIES NOCIVES	3	1	3
	Situació: GASOS TALL OXIACETILÈNIC POLS EN ENDERROCS POLS DE FIBRES D'AMIANT			
20	EXPLOSIONS	1	3	3
	Situació: BOMBONES OXIACETILÈ			
24	ACCIDENTS CAUSATS PER ÉSSERS VIUS	1	2	2
	Situació: PARÀSITS, MÚRIDS			
25	ATROPELLAMENTS O COPS AMB VEHICLES	1	2	2
	Situació: ITINERARIS SOBRE TERRENYS IRREGULARS			
26	EXPOSICIÓ A SOROLLS	3	1	3
	Situació: MÀQUINES D'ENDERROC			
27	EXPOSICIÓ A VIBRACIONS	2	1	2
	Situació: MARTELL PNEUMÀTIC MARTELL TRENCADOR PNEUMÀTIC			

P: Probabilitat (1,2,3) / G: Gravetat (1,2,3) / A: Avaluació (1,2,3,4,5)

EQUIPS PROTECCIÓ INDIVIDUAL

Codi	UA	Descripció	Riscos
H1411111	u	Casc de seguretat per a ús normal, contra cops, de polietilè amb un pes màxim de 400 g, homologat segons UNE-EN 812	2 /3 /4 /5 /6 /9 /10 /12 /14 /17 /20 /24
H1411115	u	Casc de seguretat per a ús normal, contra cops, de polietilè amb un pes màxim de 400 g, amb tires reflectants, homologat segons UNE-EN 812	25
H1411117	u	Casc de seguretat per a ús normal, contra cops, de polietilè amb un pes màxim de 400 g, amb protectors auditius, homologat segons UNE-EN 812 i UNE-EN 352-3	26
H1421110	u	Ulleres de seguretat antiimpactes estàndard, amb muntura universal, amb visor transparent i tractament contra l'entelament, homologades segons UNE-EN 167 i UNE-EN 168	10 /17
H1423230	u	Ulleres de seguretat per a tall oxiacetilènic, amb muntura universal de barnilla d'acer recoberta de PVC, amb visors circulars de 50 mm de D foscos de color DIN 5, homologades segons UNE-EN 175 i UNE-EN 169	15
H1431101	u	Protector auditiu de tap d'escuma, homologat segons UNE-EN 352-2 i UNE-EN 458	26
H1432012	u	Protector auditiu d'auricular, acoblat al cap amb arnès i orelleres antisoroll, homologat segons UNE-EN 352-1 i UNE-EN 458	14 /26
H1433115	u	Protector auditiu tipus orellera acoplable a casc industrial de seguretat, homologat segons UNE-EN 352, UNE-EN 397 i UNE-EN 458	26
H1445003	u	Mascareta de protecció respiratòria, homologada segons UNE-EN 140	17
H1446004	u	Semimàscara de protecció filtrant contra partícules, homologada segons UNE-EN 149	17
H144D205	u	Filtre contra partícules, identificat amb banda de color blanc, homologat segons UNE-EN 143 i UNE-EN 12083	17
H144E406	u	Filtre mixte contra gasos i partícules, homologat segons UNE-EN 14387 i UNE-EN 12083	17
H144KB10	u	Equip autònom de respiració de circuit obert d'aire comprimit, homologat segons UNE-EN 137	17
H1457520	u	Parella de guants aïllants del fred i absorbents de les vibracions, de PVC sobre suport d'escuma de poliuretà, folrats interiorment amb teixit hidròfug reversible, amb maniguets fins a mig avantbraç, homologats segons UNE-EN 511 i UNE-EN 420	14
H145C002	u	Parella de guants de protecció contra riscs mecànics comuns de construcció nivell 3, homologats segons UNE-EN 388 i UNE-EN 420	9
H1461110	u	Parella de botes d'aigua de PVC de canya alta, amb sola antilliscant i folrades de niló rentable, homologades segons UNE-EN ISO 20344, UNE-EN ISO 20345, UNE-EN ISO 20346 i UNE-EN ISO 20347	14
H1465275	u	Parella de botes baixes de seguretat industrial, per a treballs de construcció en general, resistents a la humitat, de pell rectificada, amb turmellera encoixinada, amb puntera metàl·lica, sola antilliscant, falca amortidora d'impactes al taló i sense plantilla metàl·lica, homologades segons UNE-EN 344, UNE-EN 344/A1, UNE-EN 344-2, UNE-EN 345, UNE-EN 345/A1, UNE-EN 345-2, UNE-EN 346, UNE-EN 346/A1, UNE-EN 346-2, UNE-EN 347, UNE-EN 347/A i UNE-EN 347-2	2 /3 /4 /5 /6 /9 /10 /12 /14 /15 /17 /20 /24 /25
H146J364	u	Parella de plantilles anticlaus de fleix d'acer de 0,4 mm de gruix, de 120 kg de resistència a la perforació, pintades amb pintures epoxi i folrades, homologades segons UNE-EN ISO 20344 i UNE-EN 12568	2
H1474600	u	Cinturó antivibració, ajustable i de teixit transpirable	27
H147N000	u	Faixa de protecció dorslumbar	13
H1481242	u	Granota de treball per a construcció, de poliéster i cotó (65%-35%), color beix, trama 240, amb butxaques interiors, homologada segons UNE-EN 340	2 /3 /4 /5 /6 /9 /10 /12 /14 /15 /20 /24 /25
H1485140	u	Armilla de treball, de poliéster embuatada amb material aïllant	14
H1486241	u	Casaca tipus enginyer, de poliéster embuatada amb material aïllant, butxaques exteriors	14
H1487350	u	Impermeable amb jaqueta, caputxa i pantalons, per a edificació, de PVC soldat de 0,3 mm de gruix, homologat segons UNE-EN 340	14
H1488580	u	Davantal per a soldador, de serratge, homologat segons UNE-EN 340, UNE-EN 470-1 i UNE-EN 348	15
H1489580	u	Jaqueta per a soldador, de serratge, homologada segons UNE-EN 340, UNE-EN 470-1 i UNE-EN 348	15
H148B580	u	Parell de maniguets amb protecció per a espatlla, per a soldador, elaborat amb serratge, homologats segons UNE-EN 340, UNE-EN 470-1 i UNE-EN 348	15

MITJANS AUXILIARS D'UTILITAT PREVENTIVA

Codi	UA	Descripció	Riscos
HX11X011	u	Equip de tall oxiacetilènic reglamentari amb sistema de seguretat integrat amb porta-ampolles, vàlvules reductores de pressió i antirretrocès, manòmetre, mànigues, broques i brides normalitzades	15 /20
HX11X013	u	Maquinària amb cabina d'operari amb sistema de resguard i protecció integrat	12
HX11X019	m	Marquesina de protecció en voladís en bastida tubular amb sistema de seguretat amb tots els requisits reglamentaris, normalitzada i incorporada UNE-EN 12810-1 (HD-1000)	5
HX11X050	u	Enllumenat provisional de l'obra amb un nivell lumínic mínim de 250 lux	2 /3 /6 /25
HX11X058	u	Senyal acústica de marxa enrere	3 /25
HX11X059	m2	Lona de polietilè amb malla de reforç per a recobriment de càrrega de caixa de camió	4
HX11X063	u	Encenedor de guspira amb mànec	15
HX11X064	u	Cinturó portaeines	9
HX11X068	u	Catifa portàtil de neoprè per treball en plans inclinats	15
HX11X075	u	Equip comprovador portàtil complet d'instal·lacions de baixa tensió	20
HX11X076	u	Anemòmetre fixe amb el desmuntatge inclòs	14
HX11X077	u	Sonòmetre portàtil de rang dinàmic de 23 a 130 dba	26
HX11X078	u	Luxímetre portàtil	2 /6 /14
HX11X079	u	Detector d'instal·lacions i serveis soterrats portàtil	17
HX11X080	u	Termòmetre / baròmetre	14
HX11X082	u	Porta de planxa nervada d'acer galvanitzat, d'amplària 1 m i alçària 2 m, amb bastiment de tub d'acer galvanitzat, per a tanca de planxa metàl·lica i amb el desmuntatge inclòs	25
HX11X083	u	Porta de planxa nervada d'acer galvanitzat, d'amplària 5 m i alçària 2 m, amb bastiment de tub d'acer galvanitzat, per a tanca de planxa metàl·lica i amb el desmuntatge inclòs	25
HX11X088	m	Baixant de tub de P.V.C. de runes, de 40 cm de diàmetre, amb boques de descàrrega, brides i	4

acoblament, col·locat i amb el desmuntatge inclòs

SISTEMES DE PROTECCIÓ COL·LECTIVA

Codi	UA	Descripció	Riscos
H1512010	m2	Protecció de projecció de partícules incandescents amb manta ignífuga, xarxa de seguretat normalitzada (UNE-EN 1263-1) poliamida no regenerada, de tenacitat alta, nuada amb corda perimetral de poliamida i corda de cosit de 12 mm de diàmetre i amb el desmuntatge inclòs	15
H15151A1	m2	Protecció col·lectiva vertical de bastida tubular amb xarxa per a proteccions superficials contra caigudes, de fil trenat de poliamida no regenerada, de tenacitat alta, de 4 mm de diàmetre, 80x80 mm de pas de malla, corda perimetral de poliamida de 12 mm de diàmetre nuada a la xarxa, corda de subjecció de 6 mm de diàmetre i amb el desmuntatge inclòs	5
H152PA11	m	Marquesina de protecció de 2,5 m amb estructura metàl·lica tubular i plataforma de fusta, desmuntatge inclòs	3 /5
H153A9F1	u	Topall per a descàrrega de camions en excavacions, de 4 m d'amplada amb tauló de fusta i perfils IPN 100 clavat al terreny i amb el desmuntatge inclòs	25
H1542013	u	Protecció solar de la zona de treball de 4x8 m i 3 m d'alçada, a base de perfils metàl·lics ancorats a terra, corda de fibra vegetal tensada, vela de polietilè perforada amb traus perimetrals nuada a les cordes i amb el desmuntatge inclòs	14 /25
H154M029	u	Mampara plegable de protecció contra projecció de partícules de tauler de fusta amb acabat estratificat, d'alçada 2 m i amplada 3 m, i amb el desmuntatge inclòs	15
H15A2017	u	Extractor localitzat de gasos contaminants en treballs de soldadura amb velocitat de captura de 0,5 a 1 m/s, col·locat	17
HB2A1111	m	Perfil longitudinal flexible d'acer galvanitzat de secció de doble ona amb característiques AASHO, per a barreres de seguretat, col·locat sobre suport i amb el desmuntatge inclòs	25
HB2C1000	m	Barrera rígida en forma de campana de cares arrodonides, tipus New Jersey, prefabricada i col·locada	25
HBA31011	m2	Pintat sobre paviment de faixes superficials, amb pintura reflectora, amb màquina d'accionament manual	10 /12 /25
HBB11111	u	Placa amb pintura reflectant triangular de 70 cm de costat, per a senyals de trànsit, fixada i amb el desmuntatge inclòs	2 /3 /4 /5 /6
HBB20005	u	Senyal manual per a senyalista	12
HBBAA005	u	Senyal de prohibició, normalitzada amb pictograma negre sobre fons blanc, de forma circular amb cantells i banda transversal descendent d'esquerra a dreta a 45°, en color vermell, diàmetre 29 cm, amb cartell explicatiu rectangular, per ser vista fins 12 m, fixada i amb el desmuntatge inclòs	2 /3 /4 /5 /6 /9 /10 /12 /13 /15 /17 /20 /25 /26 /27
HBBAB115	u	Senyal de obligació, normalitzada amb pictograma blanc sobre fons blau, de forma circular amb cantells en color blanc, diàmetre 29 cm, amb cartell explicatiu rectangular, per ser vista fins 12 m, fixada i amb el desmuntatge inclòs	2 /3 /4 /5 /6 /9 /10 /12 /13 /15 /17 /20 /25 /26 /27
HBBAF004	u	Senyal d'advertència, normalitzada amb pictograma negre sobre fons groc, de forma triangular amb el cantell negre, costat major 41 cm, amb cartell explicatiu rectangular, per ser vista fins 12 m de distància, fixada i amb el desmuntatge inclòs	2 /3 /4 /5 /6 /9 /10 /12 /13 /15 /17 /20 /25 /26 /27
HBC19081	m	Cinta d'abalisament, amb un suport cada 5 m i amb el desmuntatge inclòs	2 /10 /12 /15 /25
HBC1E001	u	Cadena de delimitació de zona de perill amb baules de polietilè, de color vermell i blanc alternats, amb un suport cada 5 m i amb el desmuntatge inclòs	4 /5
HBC1KJ00	m	Tanca mòbil metàl·lica de 2,5 m de llargada i 1 m d'alçada i amb el desmuntatge inclòs	25
HX11X073	u	Detector de gasos fixe amb el desmuntatge inclòs	17
HX11X074	u	Detector de gasos portàtil	17 /20
HX11X081	m	Tanca de 2 m d'alçària, de planxa nervada d'acer galvanitzat, pals de tub d'acer galvanitzat col·locats cada 3 m sobre daus de formigó i amb el desmuntatge inclòs	25
HX11X090	u	Extintor de pols seca, de 6 kg de càrrega, amb pressió incorporada, pintat, amb suport a la paret i amb el desmuntatge inclòs	20

MESURES PREVENTIVES

Codi	Descripció	Riscos
I0000013	Ordre i neteja	2 /6
I0000014	Preparació i manteniment de les superfícies de treball	2 /6
I0000015	Organització de les zones de pas i emmagatzematge	2 /6
I0000017	Als plans inclinats, treballar sobre superfícies rugoses i no lliscants	2
I0000019	Realitzar un estudi d'enderroc amb Pla d'Emergència	3
I0000020	No realitzar treballs a la mateixa vertical	3 /5
I0000024	Execució de treballs a l'interior de rases per equips	3
I0000025	Planificació d'àrees i llocs de treball	4
I0000026	Planificació de recorreguts i maniobres per a màquines i camions	4
I0000027	Elecció dels mitjans auxiliars de manteniment	4
I0000028	Impedir l'accés de personal dins del radi d'acció de càrregues suspeses	4
I0000029	No balancejar les càrregues suspeses	4
I0000031	Per a la manipulació de materials voluminosos i/o pesats, sol·licitar un procediment de treball específic	4
I0000033	Sol·licitar habilitació professional del personal encarregat del manteniment de l'obra	4
I0000038	Substituir lo manual per lo mecànic	9 /10
I0000039	Planificació de compra i programa de manteniment d'eines	9
I0000040	Formació de l'operari en l'ús i manteniment d'eines	9
I0000045	Formació	10 /12 /13
I0000051	Adequació dels recorreguts de la maquinària	12
I0000053	Procediment d'utilització de la maquinària	12
I0000054	Ús de recolzaments hidràulics	12
I0000055	Elecció dels equips de manteniment	13
I0000058	Adaptar la feina a les característiques individuals de la persona que la realitza	13
I0000060	Suspensió de les feines en condicions extremes	14
I0000061	Rotació dels llocs de treball	14 /17 /26 /27
I0000062	Planificar els treballs per a realitzar-los en zones protegides	14
I0000063	En cas de vent, apuntalament i fixació de tots els elements inestables	14
I0000064	Suspensió de les feines a cobertes inclinades amb vent superior a 40 km/h	14
I0000074	Reg de les zones de treball	17
I0000076	Reconeixement dels materials a enderrocar	17
I0000079	Realitzar els treballs a l'aire lliure, sempre a sotavent	17
I0000091	No soldar sobre contenidors de materials inflamables o explosius (pintures, dissolvents, etc)	20
I0000092	Utilitzar aigua sabonosa per a detectar fuites de gas	20
I0000093	Evitar unions de mànegues amb filferros	20
I0000094	Revisió periòdica dels equips de treball	20
I0000095	Impedir el contacte de l'acetilè amb el coure	20
I0000096	No fumar	20
I0000099	Establir una zona de protecció de radi 10 m, en treballs de soldadura i tall amb serra radial	20
I0000100	Reconeixement previ de l'edifici	24
I0000101	Actuacions prèvies de desparasitació i desratització	24
I0000102	Procediment previ de treball	24
I0000103	Planificació de les àrees de treball	25
I0000104	Accessos i circulació independents per a personal i maquinària	25
I0000105	Anivellar la maquinària per a la realització de l'activitat	25
I0000106	El personal no ha de descansar al costat de màquines aturades	25
I0000107	Limitació de la velocitat dels vehicles	25
I0000108	Eliminar el soroll en origen	26
I0000110	Eliminar vibracions en origen	27

ENDERROC DE PAVIMENTS I REVESTIMENTS – ARRENCADA D'ELEMENTS- DESMUNTATGE D'INSTAL.LACIONS

E01.E03 ENDERROC DE PAVIMENTS I REVESTIMENTS - ARRENCADA D'ELEMENTS - DESMUNTATGE D'INSTAL·LACIONS

ENDERROC DE PAVIMENTS I REVESTIMIENTS AMB RETIRADA I DESMUNTATGE D'INSTAL·LACIONS, REALITZATS EN L'INTERIOR DE LA EDIFICACIÓ, AMB MITJANS MECÀNICS I/O MANUALS. ES CONSIDERA L'ENDERROC D'ELEMENTS CONSTITUITS PER AMIANT

Avaluació de riscos

Id	Risc	P	G	A
1	CAIGUDA DE PERSONES A DIFERENT NIVELL **Situació:** ITINERARIS ENDERROC TREBALLS EN ALÇADA	2	3	4
2	CAIGUDA DE PERSONES AL MATEIX NIVELL **Situació:** ITINERARIS A OBRA ÀREA DE TREBALL MANCA D'IL·LUMINACIÓ	2	1	2
3	CAIGUDA D'OBJECTES PER DESPLOM, ESFONDRAMENT O ENSORRAMENT	2	3	4

Situació: ELEMENTS A ENDERROCAR EN ALÇADA

4	CAIGUDA D'OBJECTES PER MANIPULACIÓ O DE MATERIALS TRANSPORTATS **Situació:** MANIPULACIÓ DE RUNES	2	2	3
5	CAIGUDA D'OBJECTES DESPRESSOS **Situació:** ESLLAVISSADES D'OBJECTES	2	3	4
6	TREPITJADES SOBRE OBJECTES **Situació:** ITINERARIS A OBRA ÀREA DE TREBALL MANCA D'IL·LUMINACIÓ	3	1	3
9	COPS AMB OBJECTES O EINES (TALLS) **Situació:** EINES MECÀNIQUES I MANUALS	3	1	3
10	PROJECCIÓ DE FRAGMENTS O PARTÍCULES **Situació:** PRODUCTE DEL PROCÉS D'ENDERROC	2	2	3
13	SOBREESFORÇOS **Situació:** EN L'ÚS D'EINES	2	2	3
17	INHALACIÓ O INGESTIÓ DE SUBSTANCIES NOCIVES **Situació:** POLS	3	1	3
26	EXPOSICIÓ A SOROLLS **Situació:** PRODUIT PER LES MÀQUINES D'ENDERROC	3	1	3
27	EXPOSICIÓ A VIBRACIONS **Situació:** EN L'ÚS D'EINES DE PERCUSSIÓ I TRENCADORES	2	1	2

P: Probabilitat (1,2,3) / G: Gravetat (1,2,3) / A: Avaluació (1,2,3,4,5)

EQUIPS PROTECCIÓ INDIVIDUAL

Codi	UA	Descripció	Riscos
H1411111	u	Casc de seguretat per a ús normal, contra cops, de polietilè amb un pes màxim de 400 g, homologat segons UNE-EN 812	2 /3 /4 /5 /6 /9 /10
H1411117	u	Casc de seguretat per a ús normal, contra cops, de polietilè amb un pes màxim de 400 g, amb protectors auditius, homologat segons UNE-EN 812 i UNE-EN 352-3	26
H141300F	u	Casc de seguretat de protecció per a la indústria, tipus escalador sense visera, homologat segons UNE-EN 397	1
H1421110	u	Ulleres de seguretat antiimpactes estàndard, amb muntura universal, amb visor transparent i tractament contra l'entelament, homologades segons UNE-EN 167 i UNE-EN 168	10 /17
H1431101	u	Protector auditiu de tap d'escuma, homologat segons UNE-EN 352-2 i UNE-EN 458	26
H1432012	u	Protector auditiu d'auricular, acoblat al cap amb arnès i orelleres antisoroll, homologat segons UNE-EN 352-1 i UNE-EN 458	26
H1433115	u	Protector auditiu tipus orellera acoplable a casc industrial de seguretat, homologat segons UNE-EN 352, UNE-EN 397 i UNE-EN 458	26
H1445003	u	Mascareta de protecció respiratòria, homologada segons UNE-EN 140	17
H1446004	u	Semimàscara de protecció filtrant contra partícules, homologada segons UNE-EN 149	17
H1447005	u	Màscara de protecció respiratòria, homologada segons UNE-EN 136	17
H144D205	u	Filtre contra partícules, identificat amb banda de color blanc, homologat segons UNE-EN 143 i UNE-EN 12083	17
H144KB10	u	Equip autònom de respiració de circuit obert d'aire comprimit, homologat segons UNE-EN 137	17
H145C002	u	Parella de guants de protecció contra riscs mecànics comuns de construcció nivell 3, homologats segons UNE-EN 388 i UNE-EN 420	9
H1465275	u	Parella de botes baixes de seguretat industrial, per a treballs de construcció en general, resistents a la humitat, de pell rectificada, amb turmellera encoixinada, amb puntera metàl·lica, sola antilliscant, falca amortidora d'impactes al taló i sense plantilla metàl·lica, homologades segons UNE-EN 344, UNE-EN 344/A1, UNE-EN 344-2, UNE-EN 345, UNE-EN 345/A1, UNE-EN 345-2, UNE-EN 346, UNE-EN 346/A1, UNE-EN 346-2, UNE-EN 347, UNE-EN 347/A i UNE-EN 347-2	1 /2 /3 /4 /5 /6 /9 /10
H146J364	u	Parella de plantilles anticlaus de fleix d'acer de 0,4 mm de gruix, de 120 kg de resistència a la perforació, pintades amb pintures epoxi i folrades, homologades segons UNE-EN ISO 20344 i UNE-EN 12568	2
H1474600	u	Cinturó antivibració, ajustable i de teixit transpirable	27
H147D405	u	Sistema anticaiguda compost per un arnès anticaiguda amb tirants, bandes secundàries, bandes subglúties, bandes de cuixa, recolzament dorsal per a subjecció, elements d'ajust, element dorsal d'enganxament d'arnès anticaiguda i sivella, incorporat a un subsistema anticaiguda de tipus lliscant sobre línia d'ancoratge flexible de llargària 10 m, homologat segons UNE-EN 361, UNE-EN 362, UNE-EN 364, UNE-EN 365 i UNE-EN 353-2	1
H147N000	u	Faixa de protecció dorslumbar	13
H1481242	u	Granota de treball per a construcció, de poliëster i cotó (65%-35%), color beix, trama 240, amb butxaques interiors, homologada segons UNE-EN 340	1 /2 /3 /4 /5 /6 /9 /10

MITJANS AUXILIARS D'UTILITAT PREVENTIVA

Codi	UA	Descripció	Riscos
HX11X003	u	Bastida modular amb estructura tubular i sistema de seguretat amb tots els requisits reglamentaris en previsió de caigudes per a la realització d'estructures, tancaments, cobertes, i altres treballs en alçada	1
HX11X050	u	Enllumenat provisional de l'obra amb un nivell lumínic mínim de 250 lux	2 /3 /6
HX11X052	u	Pont volat semiprefabricat per treballs en ràfecs amb plataforma de treball i barana perimetral amb els requisits reglamentaris amb sistema de seguretat integrat	1
HX11X058	u	Senyal acústica de marxa enrere	3
HX11X059	m2	Lona de polietilè amb malla de reforç per a recobriment de càrrega de caixa de camió	4
HX11X077	u	Sonòmetre portàtil de rang dinàmic de 23 a 130 dba	26
HX11X078	u	Luxímetre portàtil	2 /6
HX11X079	u	Detector d'instal·lacions i serveis soterrats portàtil	17

SISTEMES DE PROTECCIÓ COL·LECTIVA

Codi	UA	Descripció	Riscos
H1512007	m	Protecció col·lectiva vertical del perímetre de les façanes contra caigudes de persones u objectes, amb suport metàl·lic tipus mènsula, de llargària 2,5 m, barra porta xarxes horitzontal, serjant d'ancoratge al sostre, xarxa de seguretat horitzontal i amb el desmuntatge inclòs	1
H15151A1	m2	Protecció col·lectiva vertical de bastida tubular amb xarxa per a proteccions superficials contra caigudes, de fil trenat de poliamida no regenerada, de tenacitat alta, de 4 mm de diàmetre, 80x80 mm de pas de malla, corda perimetral de poliamida de 12 mm de diàmetre nuada a la xarxa, corda de subjecció de 6 mm de diàmetre i amb el desmuntatge inclòs	1
H152L561	m	Barana de protecció, confeccionada amb puntals metàl·lics horitzontals, d'alçada 1 m, fixada per pressió contra els paraments laterals verticals i amb el desmuntatge inclòs	1
H152PA11	m	Marquesina de protecció de 2,5 m amb estructura metàl·lica tubular i plataforma de fusta, desmuntatge inclòs	3
HBA31011	m2	Pintat sobre paviment de faixes superficials, amb pintura reflectora, amb màquina d'accionament manual	10
HBB11111	u	Placa amb pintura reflectant triangular de 70 cm de costat, per a senyals de trànsit, fixada i amb el desmuntatge inclòs	1 /2 /3 /4 /5 /6
HBBAA005	u	Senyal de prohibició, normalitzada amb pictograma negre sobre fons blanc, de forma circular amb cantells i banda transversal descendent d'esquerra a dreta a 45°, en color vermell, diàmetre 29 cm, amb cartell explicatiu rectangular, per ser vista fins 12 m, fixada i amb el desmuntatge inclòs	1 /2 /3 /4 /5 /6 /9 /10 /17 /26 /27
HBBAB115	u	Senyal de obligació, normalitzada amb pictograma blanc sobre fons blau, de forma circular amb cantells en color blanc, diàmetre 29 cm, amb cartell explicatiu rectangular, per ser vista fins 12 m, fixada i amb el desmuntatge inclòs	1 /2 /3 /4 /5 /6 /9 /10 /17 /26 /27
HBBAF004	u	Senyal d'advertència, normalitzada amb pictograma negre sobre fons groc, de forma triangular amb el cantell negre, costat major 41 cm, amb cartell explicatiu rectangular, per ser vista fins 12 m de distància, fixada i amb el desmuntatge inclòs	1 /2 /3 /4 /5 /6 /9 /10 /17 /26 /27
HBC19081	m	Cinta d'abalisament, amb un suport cada 5 m i amb el desmuntatge inclòs	2 /10
HBC1E001	u	Cadena de delimitació de zona de perill amb baules de polietilè, de color vermell i blanc alternats, amb un suport cada 5 m i amb el desmuntatge inclòs	1 /5
HX11X073	u	Detector de gasos fixe amb el desmuntatge inclòs	17
HX11X074	u	Detector de gasos portàtil	17

MESURES PREVENTIVES

Codi	Descripció	Riscos
I0000002	Planificar els treballs per a mantenir el màxim de temps possible les proteccions	1
I0000003	Itineraris preestablerts i abalisats per al personal	1
I0000004	Revisió i manteniment periòdic de SPC	1
I0000008	Personal qualificat per a treballs en alçada	1
I0000012	Assegurar les escales de mà	1

I0000013	Ordre i neteja	2 /6
I0000014	Preparació i manteniment de les superfícies de treball	2 /6
I0000015	Organització de les zones de pas i emmagatzematge	2 /6
I0000017	Als plans inclinats, treballar sobre superfícies rugoses i no lliscants	2
I0000019	Realitzar un estudi d'enderroc amb Pla d'Emergència	3
I0000020	No realitzar treballs a la mateixa vertical	3 /5
I0000025	Planificació d'àrees i llocs de treball	4
I0000026	Planificació de recorreguts i maniobres per a màquines i camions	4
I0000027	Elecció dels mitjans auxiliars de manteniment	4
I0000028	Impedir l'accés de personal clins del radi d'acció de càrregues suspeses	4
I0000029	No balancejar les càrregues suspeses	4
I0000031	Per a la manipulació de materials voluminosos i/o pesats, sol·licitar un procediment de treball específic	4
I0000033	Sol·licitar habilitació professional del personal encarregat del manteniment de l'obra	4
I0000038	Substituir lo manual per lo mecànic	9 /10
I0000039	Planificació de compra i programa de manteniment d'eines	9
I0000040	Formació de l'operari en l'ús i manteniment d'eines	9
I0000045	Formació	10 /13
I0000055	Elecció dels equips de manteniment	13
I0000058	Adaptar la feina a les característiques individuals de la persona que la realitza	13
I0000061	Rotació dels llocs de treball	26 /27
I0000074	Reg de les zones de treball	17
I0000108	Eliminar el soroll en origen	26
I0000110	Eliminar vibracions en origen	27

ENDERROC DE COBERTES

E01.E04 ENDERROC DE COBERTES

ENDERROC DE COBERTES AMB MITJANS MECANICS I/O MANUALS

Avaluació de riscos

Id	Risc	P	G	A
1	CAIGUDA DE PERSONES A DIFERENT NIVELL **Situació:** ITINERARIS A OBRA TREBALLS EN ALÇADA	2	3	4
2	CAIGUDA DE PERSONES AL MATEIX NIVELL **Situació:** ITINERARIS A OBRA ÀREA DE TREBALL MANCA D'IL·LUMINACIÓ	2	1	2
3	CAIGUDA D'OBJECTES PER DESPLOM, ESFONDRAMENT O ENSORRAMENT **Situació:** ENFONSAMENT DE PARETS, ENVANS I DIVISÒRIES ENFONSAMENT DE PART DE LA COBERTA	2	3	4
4	CAIGUDA D'OBJECTES PER MANIPULACIÓ O DE MATERIALS TRANSPORTATS **Situació:** MANIPULACIÓ MANUAL DE RUNA I MATERIAL SOBRANT	2	2	3
5	CAIGUDA D'OBJECTES DESPRESSOS **Situació:** EN EXECUTAR ENDERROCS PARCIALS D'ELEMENTS	2	3	4
6	TREPITJADES SOBRE OBJECTES **Situació:** ITINERARIS D'OBRA ÀREA DE TREBALL SUPERFÍCIES IRREGULARS MANCA D'IL·LUMINACIÓ	3	1	3
9	COPS AMB OBJECTES O EINES (TALLS) **Situació:** UTILITZACIÓ D'EINES MANUALS O MECÀNIQUES	3	1	3
10	PROJECCIÓ DE FRAGMENTS O PARTÍCULES **Situació:** EN PROCESSOS D'ENDERROC	2	2	3
12	ATRAPAMENT PER BOLCADA DE MÀQUINES, TRACTORS O VEHICLES **Situació:** RECORREGUTS SOBRE TERRENYS IRREGULARS	1	3	3
13	SOBREESFORÇOS **Situació:** MANIPULACIÓ MANUAL	2	2	3
14	EXPOSICIÓ A CONDICIONS AMBIENTALS EXTREMES **Situació:** TREBALLS A L'EXTERIOR	1	2	2
15	CONTACTES TÈRMICS **Situació:** TALL AMB OXIACETILÈNIC	1	2	2
17	INHALACIÓ O INGESTIÓ DE SUBSTANCIES NOCIVES **Situació:** GASOS TALL OXIACETILÈNIC POLS ENDERROC POLS FIBRES D'AMIANT	3	1	3
20	EXPLOSIONS **Situació:** BOMBONES OXIACETILÈ	1	3	3
24	ACCIDENTS CAUSATS PER ÉSSERS VIUS **Situació:** PARÀSITS, MURIDS	1	2	2
26	EXPOSICIÓ A SOROLLS **Situació:** MAQUINÀRIA	3	1	3
27	EXPOSICIÓ A VIBRACIONS **Situació:** MAQUINÀRIA	2	1	2

P: Probabilitat (1,2,3) / G: Gravetat (1,2,3) / A: Avaluació (1,2,3,4,5)

EQUIPS PROTECCIÓ INDIVIDUAL

Codi	UA	Descripció	Riscos
H1411111	u	Casc de seguretat per a ús normal, contra cops, de polietilè amb un pes màxim de 400 g, homologat segons UNE-EN 812	2 /3 /4 /5 /6 /9 /10 /12 /14 /20 /24
H1411117	u	Casc de seguretat per a ús normal, contra cops, de polietilè amb un pes màxim de 400 g, amb protectors auditius, homologat segons UNE-EN 812 i UNE-EN 352-3	26
H141300F	u	Casc de seguretat de protecció per a la indústria, tipus escalador sense visera, homologat segons UNE-EN 397	1
H1421110	u	Ulleres de seguretat antiimpactes estàndard, amb muntura universal, amb visor transparent i tractament contra l'entelament, homologades segons UNE-EN 167 i UNE-EN 168	10
H1423230	u	Ulleres de seguretat per a tall oxiacetilènic, amb muntura universal de barnilla d'acer recoberta de PVC, amb visors circulars de 50 mm de D foscos de color DIN 5, homologades segons UNE-EN 175 i UNE-EN 169	15
H1431101	u	Protector auditiu de tap d'escuma, homologat segons UNE-EN 352-2 i UNE-EN 458	26
H1432012	u	Protector auditiu d'auricular, acoblat al cap amb arnès i orelleres antisoroll, homologat segons UNE-EN 352-1 i UNE-EN 458	14 /26
H1433115	u	Protector auditiu tipus orellera acoblable a casc industrial de seguretat, homologat segons UNE-EN 352, UNE-EN 397 i UNE-EN 458	26
H1445003	u	Mascareta de protecció respiratòria, homologada segons UNE-EN 140	17
H1446004	u	Semimàscara de protecció filtrant contra partícules, homologada segons UNE-EN 149	17
H144D205	u	Filtre contra partícules, identificat amb banda de color blanc, homologat segons UNE-EN 143 i UNE-EN 12083	17
H144E406	u	Filtre mixte contra gasos i partícules, homologat segons UNE-EN 14387 i UNE-EN 12083	17
H144KB10	u	Equip autònom de respiració de circuit obert d'aire comprimit, homologat segons UNE-EN 137	17
H144N020	u	Equip de protecció respiratòria no autònom amb mànega d'aspiració d'aire amb mascareta, màscara o broquet, homologat segons UNE-EN 138	17
H1457520	u	Parella de guants aillants del fred i absorbents de les vibracions, de PVC sobre suport d'escuma de poliuretà, folrats interiorment amb teixit hidròfug reversible, amb maniguets fins a mig avantbraç, homologats segons UNE-EN 511 i UNE-EN 420	14
H1459630	u	Parella de guants per a soldador, amb palmell de pell, folre interior de cotó, i mànega llarga de serratge folrada de dril fort, homologats segons UNE-EN 407 i UNE-EN 420	15
H145C002	u	Parella de guants de protecció contra riscs mecànics comuns de construcció nivell 3, homologats segons UNE-EN 388 i UNE-EN 420	9
H1461110	u	Parella de botes d'aigua de PVC de canya alta, amb sola antilliscant i folrades de niló rentable, homologades segons UNE-EN ISO 20344, UNE-EN ISO 20345, UNE-EN ISO 20346 i UNE-EN ISO 20347	14
H1465275	u	Parella de botes baixes de seguretat industrial, per a treballs de construcció en general, resistents a la humitat, de pell rectificada, amb turmellera encoixinada, amb puntera metàl·lica, sola antilliscant, falca amortidora d'impactes al taló i sense plantilla metàl·lica, homologades segons UNE-EN 344, UNE-EN 344/A1, UNE-EN 344-2, UNE-EN 345, UNE-EN 345/A1, UNE-EN 345-2, UNE-EN 346, UNE-EN 346/A1, UNE-EN 346-2, UNE-EN 347, UNE-EN 347/A i UNE-EN 347-2	1 /2 /3 /4 /5 /6 /9 /10 /12 /14 /20 /24
H1465376	u	Parella de botes baixes de seguretat industrial, per a soldador, resistents a la humitat, de pell rectificada adobada al crom, amb turmellera encoixinada, amb llengüeta de manxa de despreniment ràpid, puntera metàl·lica, sola antilliscant, falca amortidora d'impactes al taló i sense plantilla metàl·lica, homologades segons UNE-EN 344, UNE-EN 344/A1, UNE-EN 344-2, UNE-EN 345, UNE-EN 345/A1, UNE-EN 345-2, UNE-EN 346, UNE-EN 346/A1, UNE-EN 346-2, UNE-EN 347, UNE-EN 347/A i UNE-EN 347-2	2
H146J364	u	Parella de plantilles anticlaus de fleix d'acer de 0.4 mm de gruix, de 120 kg de resistència a la perforació, pintades amb pintures epòxid i folrades, homologades segons UNE-EN ISO 20344 i UNE-EN 12568	2
H1474600	u	Cinturó antivibració, ajustable i de teixit transpirable	27
H147D405	u	Sistema anticaiguda compost per un arnès anticaiguda amb tirants, bandes secundàries, bandes subglúties, bandes de cuixa, recolzament dorsal per a subjecció, elements d'ajust, element dorsal d'enganxament d'arnès anticaiguda i sivella, incorporat a un subsistema anticaiguda de tipus lliscant sobre línia d'ancoratge flexible de llargària 10 m, homologat segons UNE-EN 361, UNE-EN 362, UNE-EN 364, UNE-EN 365 i UNE-EN 353-2	1
H147N000	u	Faixa de protecció dorslumbar	13
H1481242	u	Granota de treball per a construcció, de polièster i cotó (65%-35%), color beix, trama 240, amb butxaques interiors, homologada segons UNE-EN 340	1 /2 /3 /4 /5 /6 /9 /10 /12 /14 /15 /20 /24
H1481654	u	Granota de treball per a soldadors i/o treballadors de tubs, de cotó sanforitzat (100%), color blau vergara, trama 320, amb butxaques interiors dotades de cremalleres metàl·liques, homologada segons UNE-EN 340, UNE-EN 470-1 i UNE-EN 348	15
H1482422	u	Camisa de treball per a muntatges i/o treballs mecànics, soldadors i/o treballadors de tubs, de polièster i cotó (65%-35%), color blavenc amb butxaques interiors, trama 240, homologada segons UNE-EN 340	15
H1483555	u	Pantalons de treball per a soldadors i/o treballadors de tubs, de cotó (100%), amb butxaques interiors dotades de cremalleres metàl·liques, homologats segons UNE-EN 340, UNE-EN 470-1 i UNE-EN 348	15
H1485140	u	Armilla de treball, de polièster embuatada amb material aïllant	14
H1486241	u	Casaca tipus enginyer, de polièster embuatada amb material aïllant, butxaques exteriors	14
H1487350	u	Impermeable amb jaqueta, caputxa i pantalons, per a edificació, de PVC soldat de 0,3 mm de gruix, homologat segons UNE-EN 340	14
H1488580	u	Davantal per a soldador, de serratge, homologat segons UNE-EN 340, UNE-EN 470-1 i UNE-EN 348	15
H1489580	u	Jaqueta per a soldador, de serratge, homologada segons UNE-EN 340, UNE-EN 470-1 i UNE-EN 348	15
H14899A0	u	Jaqueta de treball per a soldadors i/o treballadors de tubs, de cotó (100%), amb butxaques, homologada segons UNE-EN 340, UNE-EN 470-1 i UNE-EN 348	15
H148B580	u	Parell de maniguets amb protecció per a espatlla, per a soldador, elaborat amb serratge, homologats segons UNE-EN 340, UNE-EN 470-1 i UNE-EN 348	15
H148U010	u	Granota amb caputxa, amb tancament elàstic facial, mànigues i camals, d'un sol us, amb segell CE 0121, tipus 5 categoria III, per a treballs amb ambients amb partícules perilloses	17

MITJANS AUXILIARS D'UTILITAT PREVENTIVA

Codi	UA	Descripció	Riscos
HX11X003	u	Bastida modular amb estructura tubular i sistema de seguretat amb tots els requisits reglamentaris en previsió de caigudes per a la realització d'estructures, tancaments, cobertes, i altres treballs en alçada	1
HX11X011	u	Equip de tall oxiacetilènic reglamentari amb sistema de seguretat integrat amb porta-ampolles, vàlvules reductores de pressió i antirretrocés, manòmetre, mànigues, broques i brides normalitzades	15 /20
HX11X013	u	Maquinària amb cabina d'operari amb sistema de resguard i protecció integrat	12
HX11X019	m	Marquesina de protecció en voladís en bastida tubular amb sistema de seguretat amb tots els requisits reglamentaris, normalitzada i incorporada UNE-EN 12810-1 (HD-1000)	5
HX11X021	u	Passadís de protecció prefabricat metàl·lic amb sistema de seguretat amb tots els requisits reglamentaris, de llargària 2,5 m, d'amplària 1,1 m, amb paviment de entramat de platines metàl·liques i rampes articulades, baranes metàl·liques reglamentàries, muntants de 2 m d'alçada, sostre de xapa d'acer de 3 mm de gruix	2
HX11X050	u	Enllumenat provisional de l'obra amb un nivell lumínic mínim de 250 lux	2 /3 /6
HX11X052	u	Pont volat semiprefabricat per treballs en ràfecs amb plataforma de treball i barana perimetral amb els requisits reglamentaris amb sistema de seguretat integrat	1
HX11X058	u	Senyal acústica de marxa enrere	3
HX11X059	m2	Lona de polietilè amb malla de reforç per a recobriment de càrrega de caixa de camió	4
HX11X063	u	Encenedor de guspira amb mànec	15
HX11X064	u	Cinturó portaeines	9
HX11X068	u	Catifa portàtil de neoprè per treball en plans inclinats	15
HX11X075	u	Equip comprovador portàtil complet d'instal·lacions de baixa tensió	20
HX11X076	u	Anemòmetre fixe amb el desmuntatge inclòs	14
HX11X077	u	Sonòmetre portàtil de rang dinàmic de 23 a 130 dba	26
HX11X078	u	Luxímetre portàtil	2 /6 /14
HX11X079	u	Detector d'instal·lacions i serveis soterrats portàtil	17
HX11X080	u	Termòmetre / baròmetre	14
HX11X088	m	Baixant de tub de P.V.C. de runes, de 40 cm de diàmetre, amb boques de descàrrega, brides i acoblament, col·locat i amb el desmuntatge inclòs	4

SISTEMES DE PROTECCIÓ COL·LECTIVA

Codi	UA	Descripció	Riscos
H1512007	m	Protecció col·lectiva vertical del perímetre de les façanes contra caigudes de persones u objectes, amb suport metàl·lic tipus mènsula, de llargària 2,5 m, barra porta xarxes horitzontal, serjant d'ancoratge al sostre, xarxa de seguretat horitzontal i amb el desmuntatge inclòs	1
H1512010	m2	Protecció de projecció de partícules incandescents amb manta ignífuga, xarxa de seguretat normalitzada (UNE-EN 1263-1) poliamida no regenerada, de tenacitat alta, nuada amb corda perimetral de poliamida i corda de cosit de 12 mm de diàmetre i amb el desmuntatge inclòs	15
H15151A1	m2	Protecció col·lectiva vertical de bastida tubular amb xarxa per a proteccions superficials contra caigudes, de fil trenat de poliamida no regenerada, de tenacitat alta, de 4 mm de diàmetre, 80x80 mm de pas de malla, corda perimetral de poliamida de 12 mm de diàmetre nuada a la xarxa, corda de subjecció de 6 mm de diàmetre i amb el desmuntatge inclòs	1 /5
H152L561	m	Barana de protecció, confeccionada amb puntals metàl·lics horitzontals, d'alçada 1 m, fixada per pressió contra els paraments laterals verticals i amb el desmuntatge inclòs	1
H152PA11	m	Marquesina de protecció de 2,5 m amb estructura metàl·lica tubular i plataforma de fusta, desmuntatge inclòs	3 /5
H1542013	u	Protecció solar de la zona de treball de 4x8 m i 3 m d'alçada, a base de perfils metàl·lics ancorats a terra, corda de fibra vegetal tensada, vela de polietilè perforada amb traus perimetrals nuada a les cordes i amb el desmuntatge inclòs	14
H154M029	u	Mampara plegable de protecció contra projecció de partícules de tauler de fusta amb acabat estratificat, d'alçada 2 m i amplada 3 m, i amb el desmuntatge inclòs	15
H15A2017	u	Extractor localitzat de gasos contaminants en treballs de soldadura amb velocitat de captura de 0,5 a 1 m/s, col·locat	17
HB2C1000	m	Barrera rígida en forma de campana de cares arrodonides, tipus New Jersey, prefabricada i col·locada	12
HBA31011	m2	Pintat sobre paviment de faixes superficials, amb pintura reflectora, amb màquina d'accionament manual	10 /12
HBB11111	u	Placa amb pintura reflectant triangular de 70 cm de costat, per a senyals de trànsit, fixada i amb el desmuntatge inclòs	1 /2 /3 /4 /5 /6
HBB20005	u	Senyal manual per a senyalista	12
HBBAA005	u	Senyal de prohibició, normalitzada amb pictograma negre sobre fons blanc, de forma circular amb cantells i banda transversal descendent d'esquerra a dreta a 45°, en color vermell, diàmetre 29 cm, amb cartell explicatiu rectangular, per ser vista fins 12 m, fixada i amb el desmuntatge inclòs	1 /2 /3 /4 /5 /6 /9 /10 /12 /13 /15 /17 /20 /26 /27
HBBAB115	u	Senyal de obligació, normalitzada amb pictograma blanc sobre fons blau, de forma circular amb cantells en color blanc, diàmetre 29 cm, amb cartell explicatiu rectangular, per ser vista fins 12 m, fixada i amb el desmuntatge inclòs	1 /2 /3 /4 /5 /6 /9 /10 /12 /13 /15 /17 /20 /26 /27
HBBAF004	u	Senyal d'advertència, normalitzada amb pictograma negre sobre fons groc, de forma triangular amb el cantell negre, costat major 41 cm, amb cartell explicatiu rectangular, per ser vista fins 12 m de distància, fixada i amb el desmuntatge inclòs	1 /2 /3 /4 /5 /6 /9 /10 /12 /13 /15 /17 /20 /26 /27
HBC19081	m	Cinta d'abalisament, amb un suport cada 5 m i amb el desmuntatge inclòs	2 /10 /12 /15
HBC1E001	u	Cadena de delimitació de zona de perill amb baules de polietilè, de color vermell i blanc alternats, amb un suport cada 5 m i amb el desmuntatge inclòs	1 /4 /5 /12
HX11X073	u	Detector de gasos fixe amb el desmuntatge inclòs	17
HX11X074	u	Detector de gasos portàtil	17
HX11X090	u	Extintor de pols seca, de 6 kg de càrrega, amb pressió incorporada, pintat, amb suport a la paret i amb el desmuntatge inclòs	20

MESURES PREVENTIVES

Codi	Descripció	Riscos
I0000002	Planificar els treballs per a mantenir el màxim de temps possible les proteccions	1
I0000003	Itineraris preestablerts i abalisats per al personal	1
I0000004	Revisió i manteniment periòdic de SPC	1
I0000008	Personal qualificat per a treballs en alçada	1
I0000012	Assegurar les escales de mà	1
I0000013	Ordre i neteja	2 /6
I0000014	Preparació i manteniment de les superfícies de treball	2 /6
I0000015	Organització de les zones de pas i emmagatzematge	2 /6
I0000017	Als plans inclinats, treballar sobre superfícies rugoses i no lliscants	2
I0000019	Realitzar un estudi d'enderroc amb Pla d'Emergència	3
I0000020	No realitzar treballs a la mateixa vertical	3 /5
I0000024	Execució de treballs a l'interior de rases per equips	3
I0000025	Planificació d'àrees i llocs de treball	4 /5
I0000026	Planificació de recorreguts i maniobres per a màquines i camions	4
I0000027	Elecció dels mitjans auxiliars de manteniment	4
I0000028	Impedir l'accés de personal dins del radi d'acció de càrregues suspeses	4
I0000029	No balancejar les càrregues suspeses	4
I0000031	Per a la manipulació de materials voluminosos i/o pesats, sol·licitar un procediment de treball específic	4
I0000033	Sol·licitar habilitació professional del personal encarregat del manteniment de l'obra	4
I0000038	Substituir lo manual per lo mecànic	9 /10
I0000039	Planificació de compra i programa de manteniment d'eines	9
I0000040	Formació de l'operari en l'ús i manteniment d'eines	9 /15
I0000045	Formació	10 /12 /13 /17
I0000051	Adequació dels recorreguts de la maquinària	12
I0000053	Procediment d'utilització de la maquinària	12
I0000054	Ús de recolzaments hidràulics	12
I0000055	Elecció dels equips de manteniment	13
I0000058	Adaptar la feina a les característiques individuals de la persona que la realitza	13
I0000060	Suspensió de les feines en condicions extremes	14
I0000061	Rotació dels llocs de treball	14 /17 /26 /27
I0000062	Planificar els treballs per a realitzar-los en zones protegides	14 /27
I0000063	En cas de vent, apuntalament i fixació de tots els elements inestables	14
I0000064	Suspensió de les feines a cobertes inclinades amb vent superior a 40 km/h	14
I0000074	Reg de les zones de treball	17
I0000076	Reconeixement dels materials a enderrocar	17
I0000079	Realitzar els treballs a l'aire lliure, sempre a sotavent	17
I0000085	Ventilació de les zones de treball	17
I0000091	No soldar sobre contenidors de materials inflamables o explosius (pintures, dissolvents, etc)	15 /20
I0000092	Utilitzar aigua sabonosa per a detectar fuites de gas	15 /20
I0000093	Evitar unions de mangueres amb filferros	15 /20
I0000094	Revisió periòdica dels equips de treball	15 /20
I0000095	Impedir el contacte de l'acetilè amb el coure	15 /20
I0000096	No fumar	15 /20
I0000099	Establir una zona de protecció de radi 10 m. en treballs de soldadura i tall amb serra radial	20
I0000100	Reconeixement previ de l'edifici	24
I0000101	Actuacions prèvies de desparasitació i desratització	24
I0000102	Procediment previ de treball	24
I0000108	Eliminar el soroll en origen	26
I0000110	Eliminar vibracions en origen	27

ENDERROC D'ENVANS I PARETS DIVISORIES

E01.E05 ENDERROC D'ENVANS I PARETS DIVISÒRIES

ENDERROC D'ENVANS I PARETS DIVISÒRIES AMB MITJANS MECÀNICS I/O MANUALS

Avaluació de riscos

Id	Risc	P	G	A
2	CAIGUDA DE PERSONES AL MATEIX NIVELL **Situació:** ITINERARIS D'OBRA ÀREA DE TREBALL MANCA D'IL·LUMINACIÓ	2	1	2
3	CAIGUDA D'OBJECTES PER DESPLOM, ESFONDRAMENT O ENSORRAMENT **Situació:** ENFONSAMENT DE PARETS	2	3	4
4	CAIGUDA D'OBJECTES PER MANIPULACIÓ O DE MATERIALS TRANSPORTATS **Situació:** MANIPULACIÓ MANUAL O MECÀNICA	2	2	3
5	CAIGUDA D'OBJECTES DESPRESSOS **Situació:** EN EXECUTAR ENDERROCS PARCIALS	2	3	4
6	TREPITJADES SOBRE OBJECTES **Situació:** ITINERARIS D'OBRA ÀREA DE TREBALL MANCA D'IL·LUMINACIÓ	3	1	3
9	COPS AMB OBJECTES O EINES (TALLS) **Situació:** EINES MANUALS, BARRA, MAÇA I PICS	3	1	3
10	PROJECCIÓ DE FRAGMENTS O PARTÍCULES **Situació:** TREBALLS D'ENDERROC	2	2	3
13	SOBREESFORÇOS **Situació:** MANIPULACIÓ MANUAL	2	2	3
14	EXPOSICIÓ A CONDICIONS AMBIENTALS EXTREMES **Situació:** TREBALLS A L'EXTERIOR	1	2	2
17	INHALACIÓ O INGESTIÓ DE SUBSTANCIES NOCIVES **Situació:** PROCESSOS DE TALL	3	1	3
24	ACCIDENTS CAUSATS PER ÉSSERS VIUS **Situació:** PARÀSITS I MÚRIDS	1	2	2
26	EXPOSICIÓ A SOROLLS **Situació:** MAQUINÀRIA	3	1	3
27	EXPOSICIÓ A VIBRACIONS **Situació:** MAQUINÀRIA	2	1	2

P: Probabilitat (1,2,3) / G: Gravetat (1,2,3) / A: Avaluació (1,2,3,4,5)

EQUIPS PROTECCIÓ INDIVIDUAL

Codi	UA	Descripció	Riscos
H1411111	u	Casc de seguretat per a ús normal, contra cops, de polietilè amb un pes màxim de 400 g, homologat segons UNE-EN 812	2 /3 /4 /5 /6 /9 /10 /14 /24
H1411117	u	Casc de seguretat per a ús normal, contra cops, de polietilè amb un pes màxim de 400 g, amb protectors auditius, homologat segons UNE-EN 812 i UNE-EN 352-3	26
H1421110	u	Ulleres de seguretat antiimpactes estàndard, amb muntura universal, amb visor transparent i tractament contra l'entelament, homologades segons UNE-EN 167 i UNE-EN 168	10
H1431101	u	Protector auditiu de tap d'escuma, homologat segons UNE-EN 352-2 i UNE-EN 458	26
H1432012	u	Protector auditiu d'auricular, acoblat al cap amb arnès i orelleres antisoroll, homologat segons UNE-EN 352-1 i UNE-EN 458	14 /26
H1433115	u	Protector auditiu tipus orellera acoplable a casc industrial de seguretat, homologat segons UNE-EN 352, UNE-EN 397 i UNE-EN 458	26
H1445003	u	Mascareta de protecció respiratòria, homologada segons UNE-EN 140	17
H1446004	u	Semimàscara de protecció filtrant contra partícules, homologada segons UNE-EN 149	17
H144D205	u	Filtre contra partícules, identificat amb banda de color blanc, homologat segons UNE-EN 143 i UNE-EN 12083	17
H144E406	u	Filtre mixte contra gasos i partícules, homologat segons UNE-EN 14387 i UNE-EN 12083	17
H144KB10	u	Equip autònom de respiració de circuit obert d'aire comprimit, homologat segons UNE-EN 137	17
H1457520	u	Parella de guants aïllants del fred i absorbents de les vibracions, de PVC sobre suport d'escuma de poliuretà, folrats interiorment amb teixit hidròfug reversible, amb maniguets fins a mig avantbraç, homologats segons UNE-EN 511 i UNE-EN 420	14
H145C002	u	Parella de guants de protecció contra riscs mecànics comuns de construcció nivell 3, homologats segons UNE-EN 388 i UNE-EN 420	9
H1461110	u	Parella de botes d'aigua de PVC de canya alta, amb sola antilliscant i folrades de niló rentable, homologades segons UNE-EN ISO 20344, UNE-EN ISO 20345, UNE-EN ISO 20346 i UNE-EN ISO 20347	14

H1465275	u	Parella de botes baixes de seguretat industrial, per a treballs de construcció en general, resistents a la humitat, de pell rectificada, amb turmellera encoixinada, amb puntera metàl·lica, sola antilliscant, falca amortidora d'impactes al talló i sense plantilla metàl·lica, homologades segons UNE-EN 344, UNE-EN 344/A1, UNE-EN 344-2, UNE-EN 345, UNE-EN 345/A1, UNE-EN 345-2, UNE-EN 346, UNE-EN 346/A1, UNE-EN 346-2, UNE-EN 347, UNE-EN 347/A i UNE-EN 347-2	2 /3 /4 /5 /6 /9 /10 /14 /24
H146J364	u	Parella de plantilles anticlaus de fleix d'acer de 0,4 mm de gruix, de 120 kg de resistència a la perforació, pintades amb pintures epoxi i folrades, homologades segons UNE-EN ISO 20344 i UNE-EN 12568	2
H1474600	u	Cinturó antivibració, ajustable i de teixit transpirable	27
H147N000	u	Faixa de protecció dorslumbar	13
H1481242	u	Granota de treball per a construcció, de polièster i cotó (65%-35%), color beix, trama 240, amb butxaques interiors, homologada segons UNE-EN 340	2 /3 /4 /5 /6 /9 /10 /14 /24
H1485140	u	Armilla de treball, de polièster embuatada amb material aïllant	14
H1486241	u	Casaca tipus enginyer, de polièster embuatada amb material aïllant, butxaques exteriors	14
H1487350	u	Impermeable amb jaqueta, caputxa i pantalons, per a edificació, de PVC soldat de 0,3 mm de gruix, homologat segons UNE-EN 340	14

MITJANS AUXILIARS D'UTILITAT PREVENTIVA

Codi	UA	Descripció	Riscos
HX11X019	m	Marquesina de protecció en voladís en bastida tubular amb sistema de seguretat amb tots els requisits reglamentaris, normalitzada i incorporada UNE-EN 12810-1 (HD-1000)	5
HX11X021	u	Passadís de protecció prefabricat metàl·lic amb sistema de seguretat amb tots els requisits reglamentaris, de llargària 2,5 m, d'amplària 1,1 m, amb paviment de entramat de platines metàl·liques i rampes articulades, baranes metàl·liques reglamentàries, muntants de 2 m d'alçada, sostre de xapa d'acer de 3 mm de gruix	2
HX11X050	u	Enllumenat provisional de l'obra amb un nivell lumínic mínim de 250 lux	2 /3 /6
HX11X058	u	Senyal acústica de marxa enrere	3
HX11X059	m2	Lona de polietilè amb malla de reforç per a recobriment de càrrega de caixa de camió	4
HX11X064	u	Cinturó portaeines	9
HX11X076	u	Anemòmetre fixe amb el desmuntatge inclòs	14
HX11X077	u	Sonòmetre portàtil de rang dinàmic de 23 a 130 dba	26
HX11X078	u	Luxímetre portàtil	2 /6 /14
HX11X079	u	Detector d'instal·lacions i serveis soterrats portàtil	17
HX11X080	u	Termòmetre / baròmetre	14
HX11X088	m	Baixant de tub de P.V.C. de runes, de 40 cm de diàmetre, amb boques de descàrrega, brides i acoblament, col·locat i amb el desmuntatge inclòs	4

SISTEMES DE PROTECCIÓ COL·LECTIVA

Codi	UA	Descripció	Riscos
H1511017	m2	Protecció amb xarxa de seguretat horitzontal en trams laterals en viaductes o ponts, ancorada a suports metàl·lics, en voladís, i amb el desmuntatge inclòs	5
H15151A1	m2	Protecció col·lectiva vertical de bastida tubular amb xarxa per a proteccions superficials contra caigudes, de fil trenat de poliamida no regenerada, de tenacitat alta, de 4 mm de diàmetre, 80x80 mm de pas de malla, corda perimetral de poliamida de 12 mm de diàmetre nuada a la xarxa, corda de subjecció de 6 mm de diàmetre i amb el desmuntatge inclòs	5
H152PA11	m	Marquesina de protecció de 2,5 m amb estructura metàl·lica tubular i plataforma de fusta, desmuntatge inclòs	3
H1542013	u	Protecció solar de la zona de treball de 4x8 m i 3 m d'alçada, a base de perfils metàl·lics ancorats a terra, corda de fibra vegetal tensada, vela de polietilè perforada amb traus perimetrals nuada a les cordes i amb el desmuntatge inclòs	14
HBA31011	m2	Pintat sobre paviment de faixes superficials, amb pintura reflectora, amb màquina d'accionament manual	10
HBB11111	u	Placa amb pintura reflectant triangular de 70 cm de costat, per a senyals de trànsit, fixada i amb el desmuntatge inclòs	2 /3 /4 /5 /6
HBBAA005	u	Senyal de prohibició, normalitzada amb pictograma negre sobre fons blanc, de forma circular amb cantells i banda transversal descendent d'esquerra a dreta a 45°, en color vermell, diàmetre 29 cm, amb cartell explicatiu rectangular, per ser vista fins 12 m, fixada i amb el desmuntatge inclòs	2 /3 /4 /5 /6 /9 /10 /13 /17 /26 /27
HBBAB115	u	Senyal de obligació, normalitzada amb pictograma blanc sobre fons blau, de forma circular amb cantells en color blanc, diàmetre 29 cm, amb cartell explicatiu rectangular, per ser vista fins 12 m, fixada i amb el desmuntatge inclòs	2 /3 /4 /5 /6 /9 /10 /13 /17 /26 /27
HBBAF004	u	Senyal d'advertència, normalitzada amb pictograma negre sobre fons groc, de forma triangular amb el cantell negre, costat major 41 cm, amb cartell explicatiu rectangular, per ser vista fins 12 m de distància, fixada i amb el desmuntatge inclòs	2 /3 /4 /5 /6 /9 /10 /13 /17 /26 /27
HBC19081	m	Cinta d'abalisament, amb un suport cada 5 m i amb el desmuntatge inclòs	2 /10
HBC1E001	u	Cadena de delimitació de zona de perill amb baules de polietilè, de color vermell i blanc alternats, amb un suport cada 5 m i amb el desmuntatge inclòs	4 /5
HX11X073	u	Detector de gasos fixe amb el desmuntatge inclòs	17
HX11X074	u	Detector de gasos portàtil	17

MESURES PREVENTIVES

Codi	Descripció	Riscos
I0000013	Ordre i neteja	2 /6
I0000014	Preparació i manteniment de les superfícies de treball	2 /6
I0000015	Organització de les zones de pas i emmagatzematge	2 /6
I0000017	Als plans inclinats, treballar sobre superfícies rugoses i no lliscants	2
I0000019	Realitzar un estudi d'enderroc amb Pla d'Emergència	3
I0000020	No realitzar treballs a la mateixa vertical	3 /5
I0000024	Execució de treballs a l'interior de rases per equips	3
I0000025	Planificació d'àrees i llocs de treball	4
I0000026	Planificació de recorreguts i maniobres per a màquines i camions	4
I0000027	Elecció dels mitjans auxiliars de manteniment	4
I0000028	Impedir l'accés de personal dins del radi d'acció de càrregues suspeses	4
I0000029	No balancejar les càrregues suspeses	4
I0000031	Per a la manipulació de materials voluminosos i/o pesats, sol·licitar un procediment de treball específic	4
I0000033	Sol·licitar habilitació professional del personal encarregat del manteniment de l'obra	4
I0000038	Substituir lo manual per lo mecànic	9 /10
I0000039	Planificació de compra i programa de manteniment d'eines	9
I0000040	Formació de l'operari en l'ús i manteniment d'eines	9
I0000045	Formació	10 /13
I0000055	Elecció dels equips de manteniment	13
I0000058	Adaptar la feina a les característiques individuals de la persona que la realitza	13
I0000060	Suspensió de les feines en condicions extremes	14
I0000061	Rotació dels llocs de treball	14 /17 /26 /27
I0000062	Planificar els treballs per a realitzar-los en zones protegides	14
I0000063	En cas de vent, apuntalament i fixació de tots els elements inestables	14
I0000064	Suspensió de les feines a cobertes inclinades amb vent superior a 40 km/h	14
I0000074	Reg de les zones de treball	17
I0000076	Reconeixement dels materials a enderrocar	17
I0000079	Realitzar els treballs a l'aire lliure, sempre a sotavent	17
I0000085	Ventilació de les zones de treball	17
I0000100	Reconeixement previ de l'edifici	24
I0000101	Actuacions prèvies de desparasitació i desratització	24
I0000102	Procediment previ de treball	24
I0000108	Eliminar el soroll en origen	26
I0000110	Eliminar vibracions en origen	27

23.2. MOVIMENTS DE TERRES

REBAIX DEL TERRENY

E02 MOVIMENTS DE TERRES
E02.E01 REBAIX DEL TERRENY

EXCAVACIÓ PER A REBAIX DEL TERRENY DE FINS A 3 METRES DE FONDÀRIA, AMB MITJANS MECÀNICS

Avaluació de riscos

Id	Risc	P	G	A

1	CAIGUDA DE PERSONES A DIFERENT NIVELL		1	3	3
	Situació:	ITINERARIS A OBRA ACCÉS FONS EXCAVACIÓ PERÍMETRE EXCAVACIÓ			
2	CAIGUDA DE PERSONES AL MATEIX NIVELL		1	2	2
	Situació:	ITINERARIS A OBRA ÀREA DE TREBALL SUPERFÍCIE DE PAS, IRREGULAR MANCA D'IL·LUMINACIÓ			
3	CAIGUDA D'OBJECTES PER DESPLOM, ESFONDRAMENT O ENSORRAMENT		2	2	3
	Situació:	A L'INTERIOR D'EXCAVACIÓ			
6	TREPITJADES SOBRE OBJECTES		2	1	2
	Situació:	ITINERARIS A OBRA ÀREA DE TREBALL MANCA D'IL·LUMINACIÓ			
10	PROJECCIÓ DE FRAGMENTS O PARTÍCULES		1	2	2
	Situació:	MANTENIR AL PERSONAL ALLUNYAT DE LES MÀQUINES			
12	ATRAPAMENT PER BOLCADA DE MÀQUINES, TRACTORS O VEHICLES		1	3	3
	Situació:	RECORREGUTS SOBRE TERRENYS IRREGULARS			
13	SOBREESFORÇOS		2	2	3
	Situació:	MANIPULACIÓ MANUAL CANVI COMPLEMENTS MÀQUINES			
14	EXPOSICIÓ A CONDICIONS AMBIENTALS EXTREMES		1	2	2
	Situació:	TREBALLS A L'EXTERIOR			
17	INHALACIÓ O INGESTIÓ DE SUBSTANCIES NOCIVES		2	1	2
	Situació:	TERRES POLSOSSES			
25	ATROPELLAMENTS O COPS AMB VEHICLES		1	2	2
	Situació:	ITINERARIS A OBRA SOBRE TERRENYS IRREGULARS			
26	EXPOSICIÓ A SOROLLS		2	1	2
	Situació:	MAQUINÀRIA PER A REBAIXOS			
27	EXPOSICIÓ A VIBRACIONS		2	1	2
	Situació:	CABINES MÀQUINES			

P: Probabilitat (1,2,3) / G: Gravetat (1,2,3) / A: Avaluació (1,2,3,4,5)

EQUIPS PROTECCIÓ INDIVIDUAL

Codi	UA	Descripció	Riscos
H1411111	u	Casc de seguretat per a ús normal, contra cops, de polietilè amb un pes màxim de 400 g, homologat segons UNE-EN 812	1 /2 /3 /6 /10 /12 /25
H1411117	u	Casc de seguretat per a ús normal, contra cops, de polietilè amb un pes màxim de 400 g, amb protectors auditius, homologat segons UNE-EN 812 i UNE-EN 352-3	26
H1414119	u	Casc de seguretat, de polietilè, amb un pes màxim de 400 g, amb pantalla facial amb visor de malla de reixeta metàl·lica, acoblada amb arnès abatible, homologat segons UNE-EN 812 i UNE-EN 1731	14
H1421110	u	Ulleres de seguretat antiimpactes estàndard, amb muntura universal, amb visor transparent i tractament contra l'entelament, homologades segons UNE-EN 167 i UNE-EN 168	14
H1431101	u	Protector auditiu de tap d'escuma, homologat segons UNE-EN 352-2 i UNE-EN 458	26
H1432012	u	Protector auditiu d'auricular, acoblat al cap amb arnès i orelleres antisoroll, homologat segons UNE-EN 352-1 i UNE-EN 458	14 /26
H1433115	u	Protector auditiu tipus orellera acoplable a casc industrial de seguretat, homologat segons UNE-EN 352, UNE-EN 397 i UNE-EN 458	26
H1446004	u	Semimàscara de protecció filtrant contra partícules, homologada segons UNE-EN 149	17
H144D205	u	Filtre contra partícules, identificat amb banda de color blanc, homologat segons UNE-EN 143 i UNE-EN 12083	17
H1457520	u	Parella de guants aïllants del fred i absorbents de les vibracions, de PVC sobre suport d'escuma de poliuretà, folrats interiorment amb teixit hidròfug reversible, amb maniguets fins a mig avantbraç, homologats segons UNE-EN 511 i UNE-EN 420	14
H145C002	u	Parella de guants de protecció contra riscs mecànics comuns de construcció nivell 3, homologats segons UNE-EN 388 i UNE-EN 420	1 /2 /3 /6 /12
H145F004	u	Parella de guants d'alta visibilitat pigmentats en color fosforescent per a estibadors de càrregues amb grua i/o senyalistes, homologats segons UNE-EN 471 i UNE-EN 420	3
H1461110	u	Parella de botes d'aigua de PVC de canya alta, amb sola antilliscant i folrades de niló rentable, homologades segons UNE-EN ISO 20344, UNE-EN ISO 20345, UNE-EN ISO 20346 i UNE-EN ISO 20347	14
H1465275	u	Parella de botes baixes de seguretat industrial, per a treballs de construcció en general, resistents a la humitat, de pell rectificada, amb turmellera encoixinada, amb puntera metàl·lica, sola antilliscant, falca amortidora d'impactes al taló i sense plantilla metàl·lica, homologades segons UNE-EN 344, UNE-EN 344/A1, UNE-EN 344-2, UNE-EN 345, UNE-EN 345/A1, UNE-EN 345-2, UNE-EN 346, UNE-EN 346/A1, UNE-EN 346-2, UNE-EN 347, UNE-EN 347/A i UNE-EN 347-2	1 /2 /3 /6 /10 /12 /25
H1474600	u	Cinturó antivibració, ajustable i de teixit transpirable	27
H147D405	u	Sistema anticaiguda compost per un arnès anticaiguda amb tirants, bandes secundàries, bandes subglúties, bandes de cuixa, recolzament dorsal per a subjecció, elements d'ajust, element dorsal d'enganxament d'arnès anticaiguda i sivella, incorporat a un subsistema anticaiguda de tipus lliscant sobre línia d'ancoratge flexible de llargària 10 m, homologat segons UNE-EN 361, UNE-EN 362, UNE-EN 364, UNE-EN 365 i UNE-EN 353-2	1 /12
H147N000	u	Faixa de protecció dorslumbar	13
H1481242	u	Granota de treball per a construcció, de polièster i cotó (65%-35%), color beix, trama 240, amb butxaques interiors, homologada segons UNE-EN 340	1 /2 /3 /6 /10 /12 /14 /17 /25
H1485800	u	Armilla reflectant amb tires reflectants a la cintura, al pit i a l'esquena, homologada segons UNE-EN 471	3
H1486241	u	Casaca tipus enginyer, de polièster embuatada amb material aïllant, butxaques exteriors	14
H1487350	u	Impermeable amb jaqueta, caputxa i pantalons, per a edificació, de PVC soldat de 0,3 mm de gruix, homologat segons UNE-EN 340	14

MITJANS AUXILIARS D'UTILITAT PREVENTIVA

Codi	UA	Descripció	Riscos
H15A2024	u	Catifa portàtil de neoprè per a treball en plans inclinats	2
HX11X013	u	Maquinària amb cabina d'operari amb sistema de resguard i protecció integrat	12
HX11X021	u	Passadís de protecció prefabricat metàl·lic amb sistema de seguretat amb tots els requisits reglamentaris, de llargària 2,5 m, d'amplària 1,1 m, amb paviment de entramat de platines metàl·liques i rampes articulades, baranes metàl·liques reglamentàries, muntants de 2 m d'alçada, sostre de xapa d'acer de 3 mm de gruix	2
HX11X022	u	Passadís de protecció prefabricat metàl·lic amb sistema de seguretat amb tots els requisits reglamentaris, de llargària 2,5 m, d'amplària 1,1 m, amb paviment de entramat de platines metàl·liques i rampes articulades, baranes metàl·liques reglamentàries.	1
HX11X035	u	Estrebat i apuntalament de rases de serveis amb malla tèxtil de poliamida d'alta tenacitat i accionament hidràulic des de l'exterior de la rasa	3
HX11X036	u	Estrebat i apuntalament interior de rases amb escuts i estampidors interiors hidràulics o roscats	3
HX11X045	u	Estrebat de pou circular amb tensor	3
HX11X046	u	Estrebat de pou rectangular amb tensor	3
HX11X047	u	Apuntalament de talús inestable amb panells	3
HX11X050	u	Enllumenat provisional de l'obra amb un nivell lumínic mínim de 250 lux	2 /6 /14 /25
HX11X058	u	Senyal acústica de marxa enrere	12 /25
HX11X059	m2	Lona de polietilè amb malla de reforç per a recobriment de càrrega de caixa de camió	10
HX11X076	u	Anemòmetre fixe amb el desmuntatge inclòs	14
HX11X077	u	Sonòmetre portàtil de rang dinàmic de 23 a 130 dba	26
HX11X078	u	Luxímetre portàtil	2 /6 /14
HX11X082	u	Porta de planxa nervada d'acer galvanitzat, d'amplària 1 m i alçària 2 m, amb bastiment de tub d'acer galvanitzat, per a tanca de planxa metàl·lica i amb el desmuntatge inclòs	25
HX11X083	u	Porta de planxa nervada d'acer galvanitzat, d'amplària 5 m i alçària 2 m, amb bastiment de tub d'acer galvanitzat, per a tanca de planxa metàl·lica i amb el desmuntatge inclòs	25

SISTEMES DE PROTECCIÓ COL·LECTIVA

Codi	UA	Descripció	Riscos
H1511212	m2	Protecció de talús amb malla metàl·lica i làmina de polietilè ancorada amb barres d'acer amb cables, amb una malla de triple torsió, de 80 mm de pas de malla i 2,4 mm de diàmetre i làmina de polietilè d'alta densitat de 2 mm de gruix	3
H1522111	m	Barana de protecció en el perímetre de la coronació d'excavacions, d'alçada 1 m, amb travesser superior, travesser intermedi i muntants de tub metàl·lic de 2,3´´, sòcol de post de fusta, ancorada al terreny amb daus de formigó i amb el desmuntatge inclòs	1

H1529013	m	Pantalla de protecció contra despreniments de la capa superficial del mantell vegetal, per mitja vessant, d'alçada 2 m amb xarxa de seguretat normalitzada UNE-EN 1263-1, posts de perfils IPN 140 encastats a terra i subjecció amb cables d'acer de diàmetre 3 mm i amb el desmuntatge inclòs	3
H152J105	m	Cable fiador per al cinturó de seguretat, fixat en ancoratges de servei i amb el desmuntatge inclòs	1
H152R013	m	Estacada de protecció contra despreniments del terreny, per mitja vessant, d'alçària 3 m, amb malla galvanitzada de torsió triple i malla electrosoldada de barres corrugades d'acer sobre pals de perfils d'acer IPN 140 encastats a terra i subjectada amb cables d'acer de diàmetre 10 mm i amb el desmuntatge inclòs	3
H152V017	m3	Barrera de seguretat contra esllavissades en coronacions de rases i excavacions amb les terres deixades a la vora i amb el desmuntatge inclòs	3
H153A9F1	u	Topall per a descàrrega de camions en excavacions, de 4 m d'amplada amb tauló de fusta i perfils IPN 100 clavat al terreny i amb el desmuntatge inclòs	12 /25
H15A2015	u	Llumenera de senyalització de maquinària en moviment de color ambre	12 /25
HB2A1111	m	Perfil longitudinal flexible d'acer galvanitzat de secció de doble ona amb característiques AASHO, per a barreres de seguretat, col·locat sobre suport i amb el desmuntatge inclòs	25
HB2C1000	m	Barrera rígida en forma de campana de cares arrodonides, tipus New Jersey, prefabricada i col·locada	25
HBB11111	u	Placa amb pintura reflectant triangular de 70 cm de costat, per a senyals de trànsit, fixada i amb el desmuntatge inclòs	1 /2 /3 /6
HBB20005	u	Senyal manual per a senyalista	3
HBBAA005	u	Senyal de prohibició, normalitzada amb pictograma negre sobre fons blanc, de forma circular amb cantells i banda transversal descendent d'esquerra a dreta a 45º, en color vermell, diàmetre 29 cm, amb cartell explicatiu rectangular, per ser vista fins 12 m, fixada i amb el desmuntatge inclòs	1 /2 /3 /6 /10 /12 /13 /14 /17 /25 /26 /27
HBBAB113	u	Senyal de obligació, normalitzada amb pictograma blanc sobre fons blau, de forma circular amb cantells en color blanc, diàmetre 60 cm, amb cartell explicatiu rectangular, per ser vista fins 25 m, fixada i amb el desmuntatge inclòs	27
HBBAB115	u	Senyal de obligació, normalitzada amb pictograma blanc sobre fons blau, de forma circular amb cantells en color blanc, diàmetre 29 cm, amb cartell explicatiu rectangular, per ser vista fins 12 m, fixada i amb el desmuntatge inclòs	1 /2 /3 /6 /10 /12 /13 /14 /17 /25 /26 /27
HBBAF004	u	Senyal d'advertència, normalitzada amb pictograma negre sobre fons groc, de forma triangular amb el cantell negre, costat major 41 cm, amb cartell explicatiu rectangular, per ser vista fins 12 m de distància, fixada i amb el desmuntatge inclòs	1 /2 /3 /6 /10 /12 /13 /14 /17 /25 /26 /27
HBC19081	m	Cinta d'abalisament, amb un suport cada 5 m i amb el desmuntatge inclòs	1 /2 /10 /12 /25
HBC1KJ00	m	Tanca mòbil metàl·lica de 2,5 m de llargada i 1 m d'alçada i amb el desmuntatge inclòs	1
HBC1R801	u	Cascada lluminosa de 25 m de llargària (tl-8) i amb el desmuntatge inclòs	25
HX11X081	m	Tanca de 2 m d'alçària, de planxa nervada d'acer galvanitzat, pals de tub d'acer galvanitzat col·locats cada 3 m sobre daus de formigó i amb el desmuntatge inclòs	25

MESURES PREVENTIVES

Codi	Descripció	Riscos
I0000002	Planificar els treballs per a mantenir el màxim de temps possible les proteccions	1
I0000003	Itineraris preestablerts i abalisats per al personal	1
I0000004	Revisió i manteniment periòdic de SPC	1
I0000013	Ordre i neteja	2 /6
I0000014	Preparació i manteniment de les superfícies de treball	2 /6
I0000015	Organització de les zones de pas i emmagatzematge	2 /6
I0000017	Als plans inclinats, treballar sobre superfícies rugoses i no lliscants	2
I0000023	Sol·licitar dades de les característiques físiques de les terres	3
I0000024	Execució de treballs a l'interior de rases per equips	3
I0000045	Formació	10 /12 /13
I0000051	Adequació dels recorreguts de la maquinària	12
I0000053	Procediment d'utilització de la maquinària	12
I0000054	Ús de recolzaments hidràulics	12
I0000055	Elecció dels equips de manteniment	13
I0000058	Adaptar la feina a les característiques individuals de la persona que la realitza	13
I0000060	Suspensió de les feines en condicions extremes	14
I0000061	Rotació dels llocs de treball	14 /17 /26 /27
I0000062	Planificar els treballs per a realitzar-los en zones protegides	14
I0000074	Reg de les zones de treball	17
I0000079	Realitzar els treballs a l'aire lliure, sempre a sotavent	17
I0000103	Planificació de les àrees de treball	25
I0000104	Accessos i circulació independents per a personal i maquinària	25
I0000105	Anivellar la maquinària per a la realització de l'activitat	25
I0000106	El personal no ha de descansar al costat de màquines aturades	25
I0000107	Limitació de la velocitat dels vehicles	25
I0000108	Eliminar el soroll en origen	26
I0000110	Eliminar vibracions en origen	27

EXCAVACIONS DE RASES I POUS

E02.E02 EXCAVACIÓ DE RASES I POUS

EXCAVACIÓ DE RASES I POUS DE FINS A 2,5 METRES DE FONDÀRIA, APLEGANT LES TERRES PROP DE LA EXCAVACIÓ

Avaluació de riscos

Id	Risc		P	G	A
1	CAIGUDA DE PERSONES A DIFERENT NIVELL		2	3	4
	Situació:	ITINERARIS A OBRA ACCÉS A RASES I POUS TREBALLS EN VORES D'EXCAVACIÓ			
2	CAIGUDA DE PERSONES AL MATEIX NIVELL		2	2	3
	Situació:	ITINERARIS A OBRA ÀREA DE TREBALL SUPERFÍCIES DE PAS IRREGULARS MANCA D'IL·LUMINACIÓ			
3	CAIGUDA D'OBJECTES PER DESPLOM, ESFONDRAMENT O ENSORRAMENT		2	3	4
	Situació:	ENFONSAMENT DE PARETS EN EXCAVACIÓ			
6	TREPITJADES SOBRE OBJECTES		2	1	2
	Situació:	ITINERARIS A OBRA ÀREA DE TREBALL MANCA D'IL·LUMINACIÓ			
10	PROJECCIÓ DE FRAGMENTS O PARTÍCULES		1	2	2
	Situació:	MANTENIR AL PERSONAL ALLUNYAT DE LES MÀQUINES			
12	ATRAPAMENT PER BOLCADA DE MÀQUINES, TRACTORS O VEHICLES		1	3	3
	Situació:	RECORREGUTS SOBRE TERRENYS IRREGULARS			
13	SOBREESFORÇOS		1	2	2
	Situació:	MANIPULACIÓ MANUAL CANVI COMPLEMENTS MÀQUINES			
14	EXPOSICIÓ A CONDICIONS AMBIENTALS EXTREMES		1	2	2
	Situació:	TREBALLS A L'EXTERIOR			
17	INHALACIÓ O INGESTIÓ DE SUBSTANCIES NOCIVES		2	1	2
	Situació:	TERRES POLSOSSES			
25	ATROPELLAMENTS O COPS AMB VEHICLES		1	3	3
	Situació:	ITINERARIS SOBRE TERRENYS IRREGULARS			
26	EXPOSICIÓ A SOROLLS		1	2	2
	Situació:	MÀQUINES EXCAVACIÓ			
27	EXPOSICIÓ A VIBRACIONS		2	1	2
	Situació:	MARTELL PNEUMÀTIC EXCAVACIÓ			

P: Probabilitat (1,2,3) / G: Gravetat (1,2,3) / A: Avaluació (1,2,3,4,5)

EQUIPS PROTECCIÓ INDIVIDUAL

Codi	UA	Descripció	Riscos
H1411111	u	Casc de seguretat per a ús normal, contra cops, de polietilè amb un pes màxim de 400 g, homologat segons UNE-EN 812	1 /2 /3 /6 /10 /12 /14 /17 /25
H1411117	u	Casc de seguretat per a ús normal, contra cops, de polietilè amb un pes màxim de 400 g, amb protectors auditius, homologat segons UNE-EN 812 i UNE-EN 352-3	26
H1421110	u	Ulleres de seguretat antiimpactes estàndard, amb muntura universal, amb visor transparent i tractament contra l'entelament, homologades segons UNE-EN 167 i UNE-EN 168	10 /14

H1431101	u	Protector auditiu de tap d'escuma, homologat segons UNE-EN 352-2 i UNE-EN 458	26
H1432012	u	Protector auditiu d'auricular, acoblat al cap amb arnès i orelleres antisoroll, homologat segons UNE-EN 352-1 i UNE-EN 458	14 /26
H1433115	u	Protector auditiu tipus orellera acoplable a casc industrial de seguretat, homologat segons UNE-EN 352, UNE-EN 397 i UNE-EN 458	26
H1445003	u	Mascareta de protecció respiratòria, homologada segons UNE-EN 140	17
H1446004	u	Semimàscara de protecció filtrant contra partícules, homologada segons UNE-EN 149	17
H1447005	u	Màscara de protecció respiratòria, homologada segons UNE-EN 136	17
H144D205	u	Filtre contra partícules, identificat amb banda de color blanc, homologat segons UNE-EN 143 i UNE-EN 12083	17
H1457520	u	Parella de guants aïllants del fred i absorbents de les vibracions, de PVC sobre suport d'escuma de poliuretà, folrats interiorment amb teixit hidròfug reversible, amb maniguets fins a mig avantbraç, homologats segons UNE-EN 511 i UNE-EN 420	14
H145C002	u	Parella de guants de protecció contra riscs mecànics comuns de construcció nivell 3, homologats segons UNE-EN 388 i UNE-EN 420	14
H1461110	u	Parella de botes d'aigua de PVC de canya alta, amb sola antilliscant i folrades de niló rentable, homologades segons UNE-EN ISO 20344, UNE-EN ISO 20345, UNE-EN ISO 20346 i UNE-EN ISO 20347	14
H1465275	u	Parella de botes baixes de seguretat industrial, per a treballs de construcció en general, resistents a la humitat, de pell rectificada, amb turmellera encoixinada, amb puntera metàl·lica, sola antilliscant, falca amortidora d'impactes al taló i sense plantilla metàl·lica, homologades segons UNE-EN 344, UNE-EN 344/A1, UNE-EN 344-2, UNE-EN 345, UNE-EN 345/A1, UNE-EN 345-2, UNE-EN 346, UNE-EN 346/A1, UNE-EN 346-2, UNE-EN 347, UNE-EN 347/A i UNE-EN 347-2	1 /2 /3 /6 /10 /12 /14 /25
H1474600	u	Cinturó antivibració, ajustable i de teixit transpirable	27
H147D405	u	Sistema anticaiguda compost per un arnès anticaiguda amb tirants, bandes secundàries, bandes subglúties, bandes de cuixa, recolzament dorsal per a subjecció, elements d'ajust, element dorsal d'enganxament d'arnès anticaiguda i sivella, incorporat a un subsistema anticaiguda de tipus lliscant sobre línia d'ancoratge flexible de llargària 10 m, homologat segons UNE-EN 361, UNE-EN 362, UNE-EN 364, UNE-EN 365 i UNE-EN 353-2	1
H147L005	u	Aparell d'ancoratge per a equip de protecció individual contra caiguda d'alçada, homologat segons UNE-EN 795	3 /6
H147N000	u	Faixa de protecció dorslumbar	13
H1481242	u	Granota de treball per a construcció, de poliëster i cotó (65%-35%), color beix, trama 240, amb butxaques interiors, homologada segons UNE-EN 340	1 /2 /3 /6 /10 /12 /14 /17 /25
H1485800	u	Armilla reflectant amb tires reflectants a la cintura, al pit i a l'esquena, homologada segons UNE-EN 471	12
H1486241	u	Casaca tipus enginyer, de poliëster embuatada amb material aïllant, butxaques exteriors	14
H1487350	u	Impermeable amb jaqueta, caputxa i pantalons, per a edificació, de PVC soldat de 0,3 mm de gruix, homologat segons UNE-EN 340	14

MITJANS AUXILIARS D'UTILITAT PREVENTIVA

Codi	UA	Descripció	Riscos
HX11X013	u	Maquinària amb cabina d'operari amb sistema de resguard i protecció integrat	12
HX11X022	u	Passadís de protecció prefabricat metàl·lic amb sistema de seguretat amb tots els requisits reglamentaris, de llargària 2,5 m, d'amplària 1,1 m, amb paviment de entramat de platines metàl·liques i rampes articulades, baranes metàl·liques reglamentàries	1
HX11X035	u	Estrebat i apuntalament de rases de serveis amb malla tèxtil de poliamida d'alta tenacitat i accionament hidràulic des de l'exterior de la rasa	3
HX11X036	u	Estrebat i apuntalament interior de rases amb escuts i estampidors interiors hidràulics o roscats	3
HX11X045	u	Estrebat de pou circular amb tensor	3
HX11X046	u	Estrebat de pou rectangular amb tensor	3
HX11X047	u	Apuntalament de talús inestable amb panells	3
HX11X050	u	Enllumenat provisional de l'obra amb un nivell lumínic mínim de 250 lux	2 /6 /14 /25
HX11X058	u	Senyal acústica de marxa enrere	25
HX11X059	m2	Lona de polietilè amb malla de reforç per a recobriment de càrrega de caixa de camió	10
HX11X060	m	Cable d'acer de guiat de material suspès	3
HX11X076	u	Anemòmetre fixe amb el desmuntatge inclòs	14
HX11X077	u	Sonòmetre portàtil de rang dinàmic de 23 a 130 dba	26
HX11X078	u	Luxímetre portàtil	2 /6 /14
HX11X080	u	Termòmetre / baròmetre	14
HX11X082	u	Porta de planxa nervada d'acer galvanitzat, d'amplària 1 m i alçària 2 m, amb bastiment de tub d'acer galvanitzat, per a tanca de planxa metàl·lica i amb el desmuntatge inclòs	25
HX11X083	u	Porta de planxa nervada d'acer galvanitzat, d'amplària 5 m i alçària 2 m, amb bastiment de tub d'acer galvanitzat, per a tanca de planxa metàl·lica i amb el desmuntatge inclòs	25

SISTEMES DE PROTECCIÓ COL·LECTIVA

Codi	UA	Descripció	Riscos
H1511212	m2	Protecció de talús amb malla metàl·lica i làmina de polietilè ancorada amb barres d'acer amb cables, amb una malla de triple torsió, de 80 mm de pas de malla i 2,4 mm de diàmetre i làmina de polietilè d'alta densitat de 2 mm de gruix	3
H1522111	m	Barana de protecció en el perímetre de la coronació d'excavacions, d'alçada 1 m, amb travesser superior, travesser intermedi i muntants de tub metàl·lic de 2,3´´, sòcol de post de fusta, ancorada al terreny amb daus de formigó i amb el desmuntatge inclòs	1
H1529013	m	Pantalla de protecció contra despreniments de la capa superficial del mantell vegetal, per mitja vessant, d'alçada 2 m amb xarxa de seguretat normalitzada UNE-EN 1263-1, posts de perfils IPN 140 encastats a terra i subjecció amb cables d'acer de diàmetre 3 mm i amb el desmuntatge inclòs	3
H152J105	m	Cable fiador per al cinturó de seguretat, fixat en ancoratges de servei i amb el desmuntatge inclòs	1
H152R013	m	Estacada de protecció contra despreniments del terreny, per mitja vessant, d'alçària 3 m, amb malla galvanitzada de torsió triple i malla electrosoldada de barres corrugades d'acer sobre pals de perfils d'acer IPN 140 encastats a terra i subjectada amb cables d'acer de diàmetre 10 mm i amb el desmuntatge inclòs	3
H153A9F1	u	Topall per a descàrrega de camions en excavacions, de 4 m d'amplada amb tauló de fusta i perfils IPN 100 clavat al terreny i amb el desmuntatge inclòs	25
H15A2015	u	Llumenera de senyalització de maquinària en moviment de color ambre	25
HB2A1111	m	Perfil longitudinal flexible d'acer galvanitzat de secció de doble ona amb característiques AASHO, per a barreres de seguretat, col·locat sobre suport i amb el desmuntatge inclòs	25
HB2C1000	m	Barrera rígida en forma de campana de cares arrodonides, tipus New Jersey, prefabricada i col·locada	25
HBA31011	m2	Pintat sobre paviment de faixes superficials, amb pintura reflectora, amb màquina d'accionament manual	12 /25
HBB11111	u	Placa amb pintura reflectant triangular de 70 cm de costat, per a senyals de trànsit, fixada i amb el desmuntatge inclòs	1 /2 /3 /6
HBB20005	u	Senyal manual per a senyalista	3 /12
HBBAA005	u	Senyal de prohibició, normalitzada amb pictograma negre sobre fons blanc, de forma circular amb cantells i banda transversal descendent d'esquerra a dreta a 45°, en color vermell, diàmetre 29 cm, amb cartell explicatiu rectangular, per ser vista fins 12 m, fixada i amb el desmuntatge inclòs	1 /2 /3 /6 /10 /12 /13 /14 /17 /25 /26 /27
HBBAB115	u	Senyal de obligació, normalitzada amb pictograma blanc sobre fons blau, de forma circular amb cantells en color blanc, diàmetre 29 cm, amb cartell explicatiu rectangular, per ser vista fins 12 m, fixada i amb el desmuntatge inclòs	1 /2 /3 /6 /10 /12 /13 /14 /17 /25 /26 /27
HBBAF004	u	Senyal d'advertència, normalitzada amb pictograma negre sobre fons groc, de forma triangular amb el cantell negre, costat major 41 cm, amb cartell explicatiu rectangular, per ser vista fins 12 m de distància, fixada i amb el desmuntatge inclòs	1 /2 /3 /6 /10 /12 /13 /14 /17 /25 /26 /27
HBC19081	m	Cinta d'abalisament, amb un suport cada 5 m i amb el desmuntatge inclòs	1 /2 /10 /12 /25
HBC1KJ00	m	Tanca mòbil metàl·lica de 2,5 m de llargada i 1 m d'alçada i amb el desmuntatge inclòs	1 /2
HBC1R801	u	Cascada lluminosa de 25 m de llargària (tl-8) i amb el desmuntatge inclòs	25
HX11X081	m	Tanca de 2 m d'alçària, de planxa nervada d'acer galvanitzat, pals de tub d'acer galvanitzat col·locats cada 3 m sobre daus de formigó i amb el desmuntatge inclòs	25

MESURES PREVENTIVES

Codi	Descripció	Riscos
I0000002	Planificar els treballs per a mantenir el màxim de temps possible les proteccions	1
I0000003	Itineraris preestablerts i abalisats per al personal	1
I0000004	Revisió i manteniment periòdic de SPC	1
I0000005	Integrar la seguretat al disseny arquitectònic	1
I0000006	Disseny i estudi de les mesures preventives en fase de projecte	1
I0000012	Assegurar les escales de mà	1

I0000013	Ordre i neteja	2 /6 /17
I0000014	Preparació i manteniment de les superfícies de treball	2 /6
I0000015	Organització de les zones de pas i emmagatzematge	2 /6
I0000017	Als plans inclinats, treballar sobre superfícies rugoses i no lliscants	2
I0000023	Sol·licitar dades de les característiques físiques de les terres	3
I0000024	Execució de treballs a l'interior de rases per equips	3
I0000045	Formació	10 /12 /13
I0000051	Adequació dels recorreguts de la maquinària	12
I0000053	Procediment d'utilització de la maquinària	12
I0000054	Us de recolzaments hidràulics	12
I0000055	Elecció dels equips de manteniment	13
I0000058	Adaptar la feina a les característiques individuals de la persona que la realitza	13
I0000059	Elecció dels materials alternatius poc passats i més manejables	13
I0000060	Suspensió de les feines en condicions extremes	14
I0000061	Rotació dels llocs de treball	14 /17 /26 /27
I0000062	Planificar els treballs per a realitzar-los en zones protegides	14
I0000074	Reg de les zones de treball	17
I0000079	Realitzar els treballs a l'aire lliure, sempre a sotavent	17
I0000103	Planificació de les àrees de treball	25
I0000104	Accessos i circulació independents per a personal i maquinària	25
I0000105	Anivellar la maquinària per a la realització de l'activitat	25
I0000106	El personal no ha de descansar al costat de màquines aturades	25
I0000107	Limitació de la velocitat dels vehicles	25
I0000108	Eliminar el soroll en origen	26
I0000110	Eliminar vibracions en origen	27

CÀRREGA I TRANSPORT DE TERRES O RUNES

E02.E05 CÀRREGA I TRANSPORT DE TERRES O RUNES

CÀRREGA MECÀNICA SOBRE CAMIÓ DE TERRES O RUNES PROCEDENTS D'EXCAVACIÓ I TRANSPORT A ABOCADOR

Avaluació de riscos

Id	Risc	P	G	A
1	CAIGUDA DE PERSONES A DIFERENT NIVELL **Situació:** ITINERARIS A OBRA	1	3	3
2	CAIGUDA DE PERSONES AL MATEIX NIVELL **Situació:** ITINERARIS A OBRA MANCA D'IL·LUMINACIÓ	1	2	2
6	TREPITJADES SOBRE OBJECTES **Situació:** ITINERARIS A OBRA ÀREA DE TREBALL MANCA D'IL·LUMINACIÓ	1	2	2
10	PROJECCIÓ DE FRAGMENTS O PARTÍCULES **Situació:** MANTENIR AL PERSONAL ALLUNYAT DE LA MAQUINÀRIA	2	2	3
12	ATRAPAMENT PER BOLCADA DE MAQUINES, TRACTORS O VEHICLES **Situació:** RECORREGUTS SOBRE TERRENYS IRREGULARS	1	3	3
14	EXPOSICIÓ A CONDICIONS AMBIENTALS EXTREMES **Situació:** TREBALLS A L'EXTERIOR	1	2	2
17	INHALACIÓ O INGESTIÓ DE SUBSTANCIES NOCIVES **Situació:** TERRES POLSOSSES	2	1	2
25	ATROPELLAMENTS O COPS AMB VEHICLES **Situació:** ITINERARIS A OBRA SOBRE TERRENYS IRREGULARS	1	3	3
26	EXPOSICIÓ A SOROLLS **Situació:** MAQUINÀRIA DE CÀRREGA I TRANSPORT	2	1	2
27	EXPOSICIÓ A VIBRACIONS **Situació:** MARTELL PNEUMÀTIC	2	1	2

P: Probabilitat (1,2,3) / G: Gravetat (1,2,3) / A: Avaluació (1,2,3,4,5)

EQUIPS PROTECCIÓ INDIVIDUAL

Codi	UA	Descripció	Riscos
H1411111	u	Casc de seguretat per a ús normal, contra cops, de polietilè amb un pes màxim de 400 g, homologat segons UNE-EN 812	1 /2 /6 /10 /12 /25
H1411117	u	Casc de seguretat per a ús normal, contra cops, de polietilè amb un pes màxim de 400 g, amb protectors auditius, homologat segons UNE-EN 812 i UNE-EN 352-3	26
H1414119	u	Casc de seguretat, de polietilè, amb un pes màxim de 400 g, amb pantalla facial amb visor de malla de reixeta metàl·lica, acoblada amb arnès abatible, homologat segons UNE-EN 812 i UNE-EN 1731	14
H1421110	u	Ulleres de seguretat antiimpactes estàndard, amb muntura universal, amb visor transparent i tractament contra l'entelament, homologades segons UNE-EN 167 i UNE-EN 168	10 /14
H1431101	u	Protector auditiu de tap d'escuma, homologat segons UNE-EN 352-2 i UNE-EN 458	26
H1432012	u	Protector auditiu d'auricular, acoblat al cap amb arnès i orelleres antisoroll, homologat segons UNE-EN 352-1 i UNE-EN 458	14 /26
H1433115	u	Protector auditiu tipus orellera acoplable a casc industrial de seguretat, homologat segons UNE-EN 352, UNE-EN 397 i UNE-EN 458	26
H1446004	u	Semimàscara de protecció filtrant contra partícules, homologada segons UNE-EN 149	17
H144D205	u	Filtre contra partícules, identificat amb banda de color blanc, homologat segons UNE-EN 143 i UNE-EN 12083	17
H1457520	u	Parella de guants aïllants del fred i absorbents de les vibracions, de PVC sobre suport d'escuma de poliuretà, folrats interiorment amb teixit hidròfug reversible, amb maniguets fins a mig avantbraç, homologats segons UNE-EN 511 i UNE-EN 420	14
H145C002	u	Parella de guants de protecció contra riscs mecànics comuns de construcció nivell 3, homologats segons UNE-EN 388 i UNE-EN 420	1 /2 /6
H1461110	u	Parella de botes d'aigua de PVC de canya alta, amb sola antilliscant i folrades de niló rentable, homologades segons UNE-EN ISO 20344, UNE-EN ISO 20345, UNE-EN ISO 20346 i UNE-EN ISO 20347	14
H1465275	u	Parella de botes baixes de seguretat industrial, per a treballs de construcció en general, resistents a la humitat, de pell rectificada, amb turmellera encoixinada, amb puntera metàl·lica, sola antilliscant, falca amortidora d'impactes al taló i sense plantilla metàl·lica, homologades segons UNE-EN 344, UNE-EN 344/A1, UNE-EN 344-2, UNE-EN 345, UNE-EN 345/A1, UNE-EN 345-2, UNE-EN 346, UNE-EN 346/A1, UNE-EN 346-2, UNE-EN 347, UNE-EN 347/A i UNE-EN 347-2	1 /2 /6 /10 /12 /17 /25
H1474600	u	Cinturó antivibració, ajustable i de teixit transpirable	27
H147D405	u	Sistema anticaiguda compost per un arnès anticaiguda amb tirants, bandes secundàries, bandes subglúties, bandes de cuixa, recolzament dorsal per a subjecció, elements d'ajust, element dorsal d'enganxament d'arnès anticaiguda i sivella, incorporat a un subsistema anticaiguda de tipus lliscant sobre línia d'ancoratge flexible de llargària 10 m, homologat segons UNE-EN 361, UNE-EN 362, UNE-EN 364, UNE-EN 365 i UNE-EN 353-2	1
H1481242	u	Granota de treball per a construcció, de poliëster i cotó (65%-35%), color beix, trama 240, amb butxaques interiors, homologada segons UNE-EN 340	1 /2 /6 /10 /12 /14 /17 /25
H1485800	u	Armilla reflectant amb tires reflectants a la cintura, al pit i a l'esquena, homologada segons UNE-EN 471	12
H1486241	u	Casaca tipus enginyer, de poliëster embuatada amb material aïllant, butxaques exteriors	14
H1487350	u	Impermeable amb jaqueta, caputxa i pantalons, per a edificació, de PVC soldat de 0,3 mm de gruix, homologat segons UNE-EN 340	14

MITJANS AUXILIARS D'UTILITAT PREVENTIVA

Codi	UA	Descripció	Riscos
H15A2024	u	Catifa portàtil de neoprè per a treball en plans inclinats	2
HX11X013	u	Maquinària amb cabina d'operari amb sistema de resguard i protecció integrat	12
HX11X021	u	Passadís de protecció prefabricat metàl·lic amb sistema de seguretat amb tots els requisits reglamentaris, de llargària 2,5 m, d'amplària 1,1 m, amb paviment de entramat de platines metàl·liques i rampes articulades, baranes metàl·liques reglamentàries, muntants de 2 m d'alçada, sostre de xapa d'acer de 3 mm de gruix	2
HX11X022	u	Passadís de protecció prefabricat metàl·lic amb sistema de seguretat amb tots els requisits reglamentaris, de llargària 2,5 m, d'amplària 1,1 m, amb paviment de entramat de platines metàl·liques i rampes articulades, baranes metàl·liques reglamentàries	1
HX11X050	u	Enllumenat provisional de l'obra amb un nivell lumínic mínim de 250 lux	2 /6 /14 /25
HX11X058	u	Senyal acústica de marxa enrere	12 /25

HX11X059	m2	Lona de polietilè amb malla de reforç per a recobriment de càrrega de caixa de camió	10
HX11X076	u	Anemòmetre fixe amb el desmuntatge inclòs	14
HX11X077	u	Sonòmetre portàtil de rang dinàmic de 23 a 130 dba	26
HX11X078	u	Luxímetre portàtil	2 /6 /14
HX11X082	u	Porta de planxa nervada d'acer galvanitzat, d'amplària 1 m i alçària 2 m, amb bastiment de tub d'acer galvanitzat, per a tanca de planxa metàl·lica i amb el desmuntatge inclòs	25
HX11X083	u	Porta de planxa nervada d'acer galvanitzat, d'amplària 5 m i alçària 2 m, amb bastiment de tub d'acer galvanitzat, per a tanca de planxa metàl·lica i amb el desmuntatge inclòs	25

SISTEMES DE PROTECCIÓ COL·LECTIVA

Codi	UA	Descripció	Riscos
H1522111	m	Barana de protecció en el perímetre de la coronació d'excavacions, d'alçada 1 m, amb travesser superior, travesser intermedi i muntants de tub metàl·lic de 2,3´´, sòcol de post de fusta, ancorada al terreny amb daus de formigó i amb el desmuntatge inclòs	1
H152J105	m	Cable fiador per al cinturó de seguretat, fixat en ancoratges de servei i amb el desmuntatge inclòs	1
H153A9F1	u	Topall per a descàrrega de camions en excavacions, de 4 m d'amplada amb tauló de fusta i perfils IPN 100 clavat al terreny i amb el desmuntatge inclòs	12 /25
H15A2015	u	Llumenera de senyalització de maquinària en moviment de color ambre	12 /25
HB2A1111	m	Perfil longitudinal flexible d'acer galvanitzat de secció de doble ona amb característiques AASHO, per a barreres de seguretat, col·locat sobre suport i amb el desmuntatge inclòs	25
HB2C1000	m	Barrera rígida en forma de campana de cares arrodonides, tipus New Jersey, prefabricada i col·locada	25
HBA31011	m2	Pintat sobre paviment de faixes superficials, amb pintura reflectora, amb màquina d'accionament manual	12
HBB11111	u	Placa amb pintura reflectant triangular de 70 cm de costat, per a senyals de trànsit, fixada i amb el desmuntatge inclòs	1 /2 /6
HBBAA005	u	Senyal de prohibició, normalitzada amb pictograma negre sobre fons blanc, de forma circular amb cantells i banda transversal descendent d'esquerra a dreta a 45°, en color vermell, diàmetre 29 cm, amb cartell explicatiu rectangular, per ser vista fins 12 m, fixada i amb el desmuntatge inclòs	1 /2 /6 /10 /12 /14 /17 /25 /26 /27
HBBAB115	u	Senyal de obligació, normalitzada amb pictograma blanc sobre fons blau, de forma circular amb cantells en color blanc, diàmetre 29 cm, amb cartell explicatiu rectangular, per ser vista fins 12 m, fixada i amb el desmuntatge inclòs	1 /2 /6 /10 /12 /14 /17 /25 /26 /27
HBBAF004	u	Senyal d'advertència, normalitzada amb pictograma negre sobre fons groc, de forma triangular amb el cantell negre, costat major 41 cm, amb cartell explicatiu rectangular, per ser vista fins 12 m de distància, fixada i amb el desmuntatge inclòs	1 /2 /6 /10 /12 /14 /17 /25 /26 /27
HBC19081	m	Cinta d'abalisament, amb un suport cada 5 m i amb el desmuntatge inclòs	1 /2 /10 /12 /14 /25
HBC1KJ00	m	Tanca mòbil metàl·lica de 2,5 m de llargada i 1 m d'alçada i amb el desmuntatge inclòs	1
HBC1R801	u	Cascada lluminosa de 25 m de llargària (tl-8) i amb el desmuntatge inclòs	25
HBC1S0K0	u	Llanterna de tràfic amb difusor, recarregable	25
HX11X081	m	Tanca de 2 m d'alçària, de planxa nervada d'acer galvanitzat, pals de tub d'acer galvanitzat col·locats cada 3 m sobre daus de formigó i amb el desmuntatge inclòs	25

MESURES PREVENTIVES

Codi	Descripció	Riscos
I0000002	Planificar els treballs per a mantenir el màxim de temps possible les proteccions	1
I0000003	Itineraris preestablerts i abalisats per al personal	1
I0000004	Revisió i manteniment periòdic de SPC	1
I0000013	Ordre i neteja	2 /6
I0000014	Preparació i manteniment de les superfícies de treball	2 /6
I0000015	Organització de les zones de pas i emmagatzematge	2 /6
I0000017	Als plans inclinats, treballar sobre superfícies rugoses i no lliscants	2
I0000045	Formació	10 /12
I0000051	Adequació dels recorreguts de la maquinària	12
I0000053	Procediment d'utilització de la maquinària	12
I0000054	Ús de recolzaments hidràulics	12
I0000060	Suspensió de les feines en condicions extremes	14
I0000061	Rotació dels llocs de treball	14 /17 /27
I0000062	Planificar els treballs per a realitzar-los en zones protegides	14
I0000074	Reg de les zones de treball	17
I0000079	Realitzar els treballs a l'aire lliure, sempre a sotavent	17
I0000103	Planificació de les àrees de treball	25
I0000104	Accessos i circulació independents per a personal i maquinària	25
I0000105	Anivellar la maquinària per a la realització de l'activitat	25
I0000106	El personal no ha de descansar al costat de màquines aturades	25
I0000107	Limitació de la velocitat dels vehicles	25
I0000108	Eliminar el soroll en origen	26
I0000110	Eliminar vibracions en origen	27

23.3. FONAMENTS

FONAMENTS SUPERFICIALS

E03 FONAMENTS
E03.E01 FONAMENTS SUPERFICIALS

FONAMENTS SUPERFICIALS REALITZATS AMB FORMIGÓ EN MASA O ARMAT, CONSIDERANT PER A LA SEVA EXECUCIÓ, ENCOFRAT (FUSTA, PLAFONS PREFABRICATS), ABOCAMENT DE FORMIGÓ DES DE CAMIÓ, AMB CUBILOT O BOMBA, I MUNTATGE D'ARMADURES

Avaluació de riscos

Id	Risc	P	G	A
1	CAIGUDA DE PERSONES A DIFERENT NIVELL **Situació:** ITINERARIS A OBRA CAIGUDES A POUS O RASES	2	1	2
2	CAIGUDA DE PERSONES AL MATEIX NIVELL **Situació:** ITINERARIS A OBRA ÀREA DE TREBALL MANCA D'IL·LUMINACIÓ	2	1	2
4	CAIGUDA D'OBJECTES PER MANIPULACIÓ O DE MATERIALS TRANSPORTATS **Situació:** MANIPULACIÓ D'APLECS	2	2	3
6	TREPITJADES SOBRE OBJECTES **Situació:** ITINERARIS A OBRA ÀREES DE TREBALL MANCA D'IL·LUMINACIÓ	2	1	2
9	COPS AMB OBJECTES O EINES (TALLS) **Situació:** EINES	2	2	3
10	PROJECCIÓ DE FRAGMENTS O PARTÍCULES **Situació:** MANIPULACIÓ DE MATERIALS	2	2	3
11	ATRAPAMENT PER O ENTRE OBJECTES **Situació:** ATRAPAMENT PER ENCOFRATS PLAFONS DE MALLA ELECTROSOLDADA ELEMENTS FERRALLATS	1	2	2
13	SOBREESFORÇOS **Situació:** MANIPULACIÓ MANUAL	2	2	3
14	EXPOSICIÓ A CONDICIONS AMBIENTALS EXTREMES **Situació:** TREBALLS A L'EXTERIOR	1	2	2
16	EXPOSICIÓ A CONTACTES ELÈCTRICS **Situació:** CONTACTES DIRECTES I INDIRECTES	1	3	3
18	CONTACTES AMB SUBSTANCIES NOCIVES (CÀUSTIQUES, CORROSIVES, IRRITANTS O AL·LERGÈNIQUES) **Situació:** CONTACTE AMB AGLOMERANTS	2	1	2
25	ATROPELLAMENTS O COPS AMB VEHICLES **Situació:** ITINERARIS SOBRE TERRENYS IRREGULARS CIRCULACIÓ A LA VORA DE RASES I POUS	1	2	2

P: Probabilitat (1,2,3) / G: Gravetat (1,2,3) / A: Avaluació (1,2,3,4,5)

EQUIPS PROTECCIÓ INDIVIDUAL

Codi	UA	Descripció	Riscos
H1411111	u	Casc de seguretat per a ús normal, contra cops, de polietilè amb un pes màxim de 400 g, homologat segons UNE-EN 812	1 /2 /4 /6 /9 /10 /11 /14 /16 /18 /25
H1411115	u	Casc de seguretat per a ús normal, contra cops, de polietilè amb un pes màxim de 400 g, amb tires reflectants, homologat segons UNE-EN 812	25
H1421110	u	Ulleres de seguretat antiimpactes estàndard, amb muntura universal, amb visor transparent i tractament contra l'entelament, homologades segons UNE-EN 167 i UNE-EN 168	10 /14 /18
H1455710	u	Parella de guants d'alta resistència al tall i a l'abrasió per a ferrallista, amb dits i palmell de cautxú rugós sobre suport de cotó, i subjecció elàstica al canell, homologats segons UNE-EN 388 i UNE-EN 420	9
H1457520	u	Parella de guants aïllants del fred i absorbents de les vibracions, de PVC sobre suport d'escuma de poliuretà, folrats interiorment amb teixit hidròfug reversible, amb maniguets fins a mig avantbraç, homologats segons UNE-EN 511 i UNE-EN 420	14
H145C002	u	Parella de guants de protecció contra riscs mecànics comuns de construcció nivell 3, homologats segons UNE-EN 388 i UNE-EN 420	9
H145E003	u	Parella de guants contra agents químics i microorganismes, homologats segons UNE-EN 374-1, -2, -3 i UNE-EN 420	18
H145F004	u	Parella de guants d'alta visibilitat pigmentats en color fosforescent per a estibadors de càrregues amb grua i/o senyalistes, homologats segons UNE-EN 471 i UNE-EN 420	25
H145K153	u	Parella de guants de material aïllant per a treballs elèctrics, classe 00, logotip color beix, tensió màxima 500 V, homologats segons UNE-EN 420	16
H1461110	u	Parella de botes d'aigua de PVC de canya alta, amb sola antilliscant i folrades de niló rentable, homologades segons UNE-EN ISO 20344, UNE-EN ISO 20345, UNE-EN ISO 20346 i UNE-EN ISO 20347	14
H1465275	u	Parella de botes baixes de seguretat industrial, per a treballs de construcció en general, resistents a la humitat, de pell rectificada, amb turmellera encoixinada, amb puntera metàl·lica, sola antilliscant, falca amortidora d'impactes al taló i sense plantilla metàl·lica, homologades segons UNE-EN 344, UNE-EN 344/A1, UNE-EN 344-2, UNE-EN 345, UNE-EN 345/A1, UNE-EN 345-2, UNE-EN 346, UNE-EN 346/A1, UNE-EN 346-2, UNE-EN 347, UNE-EN 347/A i UNE-EN 347-2	1 /2 /4 /6 /9 /10 /11 /14 /16 /18 /25
H146J364	u	Parella de plantilles anticlaus de fleix d'acer de 0,4 mm de gruix, de 120 kg de resistència a la perforació, pintades amb pintures epoxi i folrades, homologades segons UNE-EN ISO 20344 i UNE-EN 12568	6
H147N000	u	Faixa de protecció dorslumbar	13
H1481242	u	Granota de treball per a construcció, de poliëster i cotó (65%-35%), color beix, trama 240, amb butxaques interiors, homologada segons UNE-EN 340	1 /2 /4 /6 /9 /10 /11 /14 /16 /18 /25
H1485140	u	Armilla de treball, de poliëster embuatada amb material aïllant	14
H1485800	u	Armilla reflectant amb tires reflectants a la cintura, al pit i a l'esquena, homologada segons UNE-EN 471	25
H1486241	u	Casaca tipus enginyer, de poliëster embuatada amb material aïllant, butxaques exteriors	14
H1487350	u	Impermeable amb jaqueta, caputxa i pantalons, per a edificació, de PVC soldat de 0,3 mm de gruix, homologat segons UNE-EN 340	14

MITJANS AUXILIARS D'UTILITAT PREVENTIVA

Codi	UA	Descripció	Riscos
HX11X012	u	Serra circular reglamentària amb certificat CE, amb sistema de seguretat integrat amb protector de disc inferior fixe, superior abatible, aturada d'emergència amb fre-motor, ganivet divisor, regle guia longitudinal i transversal	9 /10
HX11X014	u	Eina elèctrica amb sistema de doble aïllament integrat	16
HX11X022	u	Passadís de protecció prefabricat metàl·lic amb sistema de seguretat amb tots els requisits reglamentaris, de llargària 2,5 m, d'amplària 1,1 m, amb paviment de entramat de platines metàl·liques i rampes articulades, baranes metàl·liques reglamentàries	1 /11
HX11X024	u	Connexió elèctrica de seguretat tipus petaca	16
HX11X048	u	Connexionat i cablejat provisional de la instal·lació elèctrica de l'obra amb sistema de protecció integrat	16
HX11X049	u	Quadre elèctric secundari provisional de l'obra amb sistema de protecció integrat	16
HX11X050	u	Enllumenat provisional de l'obra amb un nivell lumínic mínim de 250 lux	2 /6 /14
HX11X055	u	Interruptor diferencial de sensibilitat mitjana 300 mA, i 40 A d'intensitat nominal	16
HX11X058	u	Senyal acústica de marxa enrere	25
HX11X059	m2	Lona de polietilè amb malla de reforç per a recobriment de càrrega de caixa de camió	4
HX11X061	u	Retenidor de pilota de neteja incorporat a l'equip de bombeig del formigó	9
HX11X064	u	Cinturó portaeines	9
HX11X075	u	Equip comprovador portàtil complet d'instal·lacions de baixa tensió	16
HX11X076	u	Anemòmetre fixe amb el desmuntatge inclòs	14
HX11X078	u	Luxímetre portàtil	2 /6
HX11X080	u	Termòmetre / baròmetre	14
HX11X082	u	Porta de planxa nervada d'acer galvanitzat, d'amplària 1 m i alçària 2 m, amb bastiment de tub d'acer galvanitzat, per a tanca de planxa metàl·lica i amb el desmuntatge inclòs	25
HX11X083	u	Porta de planxa nervada d'acer galvanitzat, d'amplària 5 m i alçària 2 m, amb bastiment de tub d'acer galvanitzat, per a tanca de planxa metàl·lica i amb el desmuntatge inclòs	25
HX11X089	u	Transformador de seguretat de 24 V, col·locat i amb el desmuntatge inclòs	16

SISTEMES DE PROTECCIÓ COL·LECTIVA

Codi	UA	Descripció	Riscos
H1522111	m	Barana de protecció en el perímetre de la coronació d'excavacions, d'alçada 1 m, amb travesser superior, travesser intermedi i muntants de tub metàl·lic de 2,3´´, sòcol de post de fusta, ancorada al terreny amb daus de formigó i amb el desmuntatge inclòs	1
H1534001	u	Peça de plàstic en forma de bolet, de color vermell, per a protecció dels extrems de les armadures per a qualsevol diàmetre, amb desmuntatge inclòs	1 /2 /6
H153A9F1	u	Topall per a descàrrega de camions en excavacions, de 4 m d'amplada amb tauló de fusta i perfils IPN 100 clavat al terreny i amb el desmuntatge inclòs	4
H1542013	u	Protecció solar de la zona de treball de 4x8 m i 3 m d'alçada, a base de perfils metàl·lics ancorats a terra, corda de fibra vegetal tensada, vela de polietilè perforada amb traus perimetrals nuada a les cordes i amb el desmuntatge inclòs	14
H15A2015	u	Llumenera de senyalització de maquinària en moviment de color ambre	25
H15B5005	u	Equip de connexió a terra de línia elèctrica aèria de distribució, amb 3 perxes telescòpiques per a conductors de secció de 7 a 380 mm2 i una alçada màxima d'11,5 m, cable de coure de secció 35 mm2 i piqueta de connexió a terra, instal·lat	16
HBA31011	m2	Pintat sobre paviment de faixes superficials, amb pintura reflectora, amb màquina d'accionament manual	4 /10 /11 /25
HBB11111	u	Placa amb pintura reflectant triangular de 70 cm de costat, per a senyals de trànsit, fixada i amb el desmuntatge inclòs	2 /6 /9 /25
HBB20005	u	Senyal manual per a senyalista	4
HBBAA005	u	Senyal de prohibició, normalitzada amb pictograma negre sobre fons blanc, de forma circular amb cantells i banda transversal descendent d'esquerra a dreta a 45°, en color vermell, diàmetre 29 cm, amb cartell explicatiu rectangular, per ser vista fins 12 m, fixada i amb el desmuntatge inclòs	1 /2 /6 /9 /10 /11 /16 /25
HBBAB115	u	Senyal de obligació, normalitzada amb pictograma blanc sobre fons blau, de forma circular amb cantells en color blanc, diàmetre 29 cm, amb cartell explicatiu rectangular, per ser vista fins 12 m, fixada i amb el desmuntatge inclòs	1 /2 /6 /9 /10 /11 /16 /25
HBBAE001	u	Rètol adhesiu (MIE-RAT.10) de maniobra per a quadre o pupitre de control elèctric, adherit	16
HBBAF004	u	Senyal d'advertència, normalitzada amb pictograma negre sobre fons groc, de forma triangular amb el cantell negre, costat major 41 cm, amb cartell explicatiu rectangular, per ser vista fins 12 m de distància, fixada i amb el desmuntatge inclòs	1 /2 /6 /9 /10 /11 /16 /25
HBC19081	m	Cinta d'abalisament, amb un suport cada 5 m i amb el desmuntatge inclòs	1 /2 /4 /10 /25
HBC1KJ00	m	Tanca mòbil metàl·lica de 2,5 m de llargada i 1 m d'alçada i amb el desmuntatge inclòs	1 /25
HX11X081	m	Tanca de 2 m d'alçària, de planxa nervada d'acer galvanitzat, pals de tub d'acer galvanitzat col·locats cada 3 m sobre daus de formigó i amb el desmuntatge inclòs	25

MESURES PREVENTIVES

Codi	Descripció	Riscos
I0000002	Planificar els treballs per a mantenir el màxim de temps possible les proteccions	1
I0000003	Itineraris preestablerts i abalisats per al personal	1
I0000004	Revisió i manteniment periòdic de SPC	1
I0000005	Integrar la seguretat al disseny arquitectònic	1
I0000012	Assegurar les escales de mà	1
I0000013	Ordre i neteja	2 /6
I0000014	Preparació i manteniment de les superfícies de treball	2 /6
I0000015	Organització de les zones de pas i emmagatzematge	2 /6
I0000025	Planificació d'àrees i llocs de treball	4

I0000026	Planificació de recorreguts i maniobres per a màquines i camions	4
I0000027	Elecció dels mitjans auxiliars de manteniment	4
I0000028	Impedir l'accés de personal dins del radi d'acció de càrregues suspeses	4
I0000029	No balancejar les càrregues suspeses	4
I0000031	Per a la manipulació de materials voluminosos i/o pesats, sol·licitar un procediment de treball específic	4
I0000033	Sol·licitar habilitació professional del personal encarregat del manteniment de l'obra	4
I0000038	Substituir lo manual per lo mecànic	9 /10
I0000039	Planificació de compra i programa de manteniment d'eines	9
I0000040	Formació de l'operari en l'ús i manteniment d'eines	9
I0000041	Substituir la fabricació a obra per la prefabricació a taller	9
I0000042	Evitar processos de manipulació de materials a obra	9
I0000044	Evitar processos de tallat de materials a l'obra	10
I0000045	Formació	10 /13 /18
I0000046	Evitar processos d'ajust en obra	10
I0000047	Planificació i procediments per a la càrrega i descàrrega de materials	11
I0000050	No treballar ni estar al radi d'acció de les càrregues suspeses	11
I0000055	Elecció dels equips de manteniment	13
I0000058	Adaptar la feina a les característiques individuals de la persona que la realitza	13
I0000059	Elecció dels materials alternatius poc pesats i més manejables	13
I0000060	Suspensió de les feines en condicions extremes	14
I0000061	Rotació dels llocs de treball	14
I0000062	Planificar els treballs per a realitzar-los en zones protegides	14
I0000063	En cas de vent, apuntalament i fixació de tots els elements inestables	14
I0000067	No treballar al costat de línies elèctriques amb cables nusos	16
I0000068	Elecció i manteniment de les eines elèctriques	16
I0000069	Formació i habilitació específica per a cada eina	16
I0000070	Compliment del REBT pel que fa a equips de protecció	16
I0000071	Revisió de la posta a terra	16
I0000073	Disposar de quadres elèctrics secundaris	16
I0000086	Substituir els materials amb substàncies nocives	18
I0000103	Planificació de les àrees de treball	25
I0000104	Accessos i circulació independents per a personal i maquinària	25
I0000105	Anivellar la maquinària per a la realització de l'activitat	25
I0000106	El personal no ha de descansar al costat de màquines aturades	25
I0000107	Limitació de la velocitat dels vehicles	25

ESTREBADES I APUNTALAMENTS

E03.E04 ESTREBADES I APUNTALAMENTS

REALITZACIÓ D'ELEMENTS PORTANTS TEMPORALS PER AL SOSTENIMENT DE TERRES O D'ELEMENTS CONTRUCTIUS VERTICALS O HORITZONTALS

Avaluació de riscos

Id	Risc	P	G	A
1	CAIGUDA DE PERSONES A DIFERENT NIVELL	2	3	4
	Situació: ITINERARIS D'OBRA TREBALLS EN ALÇADA PROCÉS DE COL·LOCACIÓ D'ESTREPS			
2	CAIGUDA DE PERSONES AL MATEIX NIVELL	1	1	1
	Situació: ITINERARIS D'OBRA ÀREA DE TREBALL MANCA D'IL·LUMINACIÓ			
4	CAIGUDA D'OBJECTES PER MANIPULACIÓ O DE MATERIALS TRANSPORTATS	2	3	4
	Situació: COL·LOCACIÓ, MANIPULACIÓ I AJUST DE PECES			
6	TREPITJADES SOBRE OBJECTES	1	1	1
	Situació: ITINERARIS D'OBRA ÀREA DE TREBALL ELEMENTS PUNXANTS MANCA D'IL·LUMINACIÓ			
9	COPS AMB OBJECTES O EINES (TALLS)	2	1	2
	Situació: ÚS D'EINES MANUALS I/O MECÀNIQUES AMB ELEMENTS ESTRUCTURALS			
10	PROJECCIÓ DE FRAGMENTS O PARTÍCULES	2	2	3
	Situació: PROCESSOS D'AJUSTAMENT DE PECES ÚS DEL MARTELL PNEUMÀTIC			
11	ATRAPAMENT PER O ENTRE OBJECTES	2	3	4
	Situació: AMB ELEMENTS ESTRUCTURALS			
13	SOBREESFORÇOS	2	2	3
	Situació: MANIPULACIÓ MANUAL D'EINES I MATERIAL			
14	EXPOSICIÓ A CONDICIONS AMBIENTALS EXTREMES	1	2	2
	Situació: TREBALLS A L'EXTERIOR			
25	ATROPELLAMENTS O COPS AMB VEHICLES	2	3	4
	Situació: INTERFERÈNCIA ÀREA DE TREBALL PROCESSOS DE MANUTENCIÓ, GUIAT DE MATERIALS			

P: Probabilitat (1,2,3) / G: Gravetat (1,2,3) / A: Avaluació (1,2,3,4,5)

EQUIPS PROTECCIÓ INDIVIDUAL

Codi	UA	Descripció	Riscos
H1411111	u	Casc de seguretat per a ús normal, contra cops, de polietilè amb un pes màxim de 400 g, homologat segons UNE-EN 812	2 /4 /6 /9 /10 /11 /25
H1411112	u	Casc de seguretat per a ús normal, contra cops, de polietilè amb un pes màxim de 400 g, dotat d'il·luminació autònoma, homologat segons UNE-EN 812	14
H1411115	u	Casc de seguretat per a ús normal, contra cops, de polietilè amb un pes màxim de 400 g, amb tires reflectants, homologat segons UNE-EN 812	25
H141211D	u	Casc de seguretat per a senyalista, de polietilè, amb un pes màxim de 400 g, de material fotoluminiscent, homologat segons UNE-EN 812	4
H141300F	u	Casc de seguretat de protecció per a la indústria, tipus escalador sense visera, homologat segons UNE-EN 397	1
H1414119	u	Casc de seguretat, de polietilè, amb un pes màxim de 400 g, amb pantalla facial amb visor de malla de reixeta metàl·lica, acoblada amb arnès abatible, homologat segons UNE-EN 812 i UNE-EN 1731	13
H1421110	u	Ulleres de seguretat antiimpactes estàndard, amb muntura universal, amb visor transparent i tractament contra l'entelament, homologades segons UNE-EN 167 i UNE-EN 168	14
H142CD70	u	Pantalla facial per a protecció de riscs mecànics, amb visor de malla de reixeta metàl·lica, per acoblar al casc amb arnès abatible, homologada segons UNE-EN 1731	10
H1432012	u	Protector auditiu d'auricular, acoblat al cap amb arnès i orelleres antisoroll, homologat segons UNE-EN 352-1 i UNE-EN 458	13
H1455710	u	Parella de guants d'alta resistència al tall i a l'abrasió per a ferrallista, amb dits i palmell de cautxú rugós sobre suport de cotó, i subjecció elàstica al canell, homologats segons UNE-EN 388 i UNE-EN 420	9
H1457520	u	Parella de guants aïllants del fred i absorbents de les vibracions, de PVC sobre suport d'escuma de poliuretà, folrats interiorment amb teixit hidròfug reversible, amb maniguets fins a mig avantbraç, homologats segons UNE-EN 511 i UNE-EN 420	14
H145C002	u	Parella de guants de protecció contra riscs mecànics comuns de construcció nivell 3, homologats segons UNE-EN 388 i UNE-EN 420	2 /4 /6 /9 /10 /11
H145F004	u	Parella de guants d'alta visibilitat pigmentats en color fosforescent per a estibadors de càrregues amb grua i/o senyalistes, homologats segons UNE-EN 471 i UNE-EN 420	4 /25
H1461110	u	Parella de botes d'aigua de PVC de canya alta, amb sola antilliscant i folrades de niló rentable, homologades segons UNE-EN ISO 20344, UNE-EN ISO 20345, UNE-EN ISO 20346 i UNE-EN ISO 20347	14
H1465275	u	Parella de botes baixes de seguretat industrial, per a treballs de construcció en general, resistents a la humitat, de pell rectificada, amb turmellera encoixinada, amb puntera metàl·lica, sola antilliscant, falca amortidora d'impactes al taló i sense plantilla metàl·lica, homologades segons UNE-EN 344, UNE-EN 344/A1, UNE-EN 344-2, UNE-EN 345, UNE-EN 345/A1, UNE-EN 345-2, UNE-EN 346, UNE-EN 346/A1, UNE-EN 346-2, UNE-EN 347, UNE-EN 347/A i UNE-EN 347-2	1 /2 /4 /9 /10 /25
H1465376	u	Parella de botes baixes de seguretat industrial, per a soldador, resistents a la humitat, de pell rectificada adobada al crom, amb turmellera encoixinada, amb llengüeta de manxa de despreniment ràpid, puntera metàl·lica, sola antilliscant, falca amortidora d'impactes al taló i sense plantilla metàl·lica, homologades segons UNE-EN 344, UNE-EN 344/A1, UNE-EN 344-2, UNE-EN 345, UNE-EN 345/A1, UNE-EN 345-2, UNE-EN 346, UNE-EN 346/A1, UNE-EN 346-2, UNE-EN 347, UNE-EN 347/A i UNE-EN 347-2	11
H146J364	u	Parella de plantilles anticlaus de fleix d'acer de 0,4 mm de gruix, de 120 kg de resistència a la perforació, pintades amb pintures epoxi i folrades, homologades segons UNE-EN ISO 20344 i UNE-EN 12568	6
H147D405	u	Sistema anticaiguda compost per un arnès anticaiguda amb tirants, bandes secundàries, bandes subglúties, bandes de cuixa, recolzament dorsal per a subjecció, elements d'ajust, element dorsal d'enganxament d'arnès anticaiguda i sivella, incorporat a un subsistema anticaiguda de tipus lliscant sobre línia d'ancoratge flexible de llargària 10 m, homologat segons UNE-EN 361, UNE-EN 362, UNE-EN 364, UNE-EN 365 i UNE-EN 353-2	1
H147L005	u	Aparell d'ancoratge per a equip de protecció individual contra caiguda d'alçada, homologat segons UNE-EN 795	1
H147M007	u	Arnès de seient solidari a equip de protecció individual per a prevenció de caigudes d'alçada, homologat segons UNE-EN 813	1
H147N000	u	Faixa de protecció dorslumbar	13
H1481242	u	Granota de treball per a construcció, de poliéster i cotó (65%-35%), color beix, trama 240, amb butxaques interiors, homologada segons UNE-EN 340	25
H1481442	u	Granota de treball per a muntatges i/o treballs mecànics, de poliéster i cotó (65%-35%), color blau vergara, trama 240, amb butxaques interiors, homologada segons UNE-EN 340	1 /2 /4 /6 /9 /10 /11 /14
H1482422	u	Camisa de treball per a muntatges i/o treballs mecànics, soldadors i/o treballadors de tubs, de poliéster i cotó (65%-35%), color blavenc amb butxaques interiors, trama 240, homologada segons UNE-EN 340	14
H1485800	u	Armilla reflectant amb tires reflectants a la cintura, al pit i a l'esquena, homologada segons UNE-EN 471	4 /11 /25
H1486241	u	Casaca tipus enginyer, de poliéster embuatada amb material aïllant, butxaques exteriors	14
H1487350	u	Impermeable amb jaqueta, caputxa i pantalons, per a edificació, de PVC soldat de 0,3 mm de gruix, homologat segons UNE-EN 340	14

MITJANS AUXILIARS D'UTILITAT PREVENTIVA

Codi	UA	Descripció	Riscos
HX11X003	u	Bastida modular amb estructura tubular i sistema de seguretat amb tots els requisits reglamentaris en previsió de caigudes per a la realització d'estructures, tancaments, cobertes, i altres treballs en alçada	1
HX11X004	u	Barana definitiva, prevista en projecte, per a protecció de caigudes a diferent nivell entre muntants d'escala i/o d'alçada pel forat interior	1
HX11X005	u	Escala modular d'estructura porticada, per accedir a cotes de diferent nivell, superiors a 7 m amb sistema de seguretat integrat	1 /9
HX11X017	u	Element prefabricat de formigó amb sistema de seguretat integrat amb balaustre de seguretat de reserva d'ancoratge de cable per amarrament i lliscament d'equips de protecció individual, d'alçada 1 m	1
HX11X019	m	Marquesina de protecció en voladís en bastida tubular amb sistema de seguretat amb tots els requisits reglamentaris, normalitzada i incorporada UNE-EN 12810-1 (HD-1000)	4
HX11X021	u	Passadís de protecció prefabricat metàl·lic amb sistema de seguretat amb tots els requisits reglamentaris, de llargària 2,5 m, d'amplària 1,1 m, amb paviment de entramat de platines metàl·liques i rampes articulades, baranes metàl·liques reglamentàries, muntants de 2 m d'alçada, sostre de xapa d'acer de 3 mm de gruix	1 /2 /4
HX11X032	u	Suport de repòs per al disc radial portàtil	13
HX11X041	u	Ancoratge amb disseny específic per a la manipulació de prefabricats	4 /11
HX11X044	u	Gàbia prefabricada per treballs de soldadura ancorada a l'estructura	1
HX11X050	u	Enllumenat provisional de l'obra amb un nivell lumínic mínim de 250 lux	2 /6 /9 /14
HX11X053	u	Plataforma metàl·lica en voladís per descàrrega de material en façanes amb trapa practicable per al pas del cable de la grua amb sistema de seguretat integrat	1 /4
HX11X058	u	Senyal acústica de marxa enrere	25
HX11X060	m	Cable d'acer de guiat de material suspès	1 /4 /11
HX11X064	u	Cinturó portaeines	4 /9
HX11X066	u	Biga rígida de repartiment de càrregues suspeses	4 /11
HX11X067	u	Ganxo de grua amb dispositiu de tancament	4
HX11X068	u	Catifa portàtil de neoprè per treball en plans inclinats	9 /13
HX11X076	u	Anemòmetre fixe amb el desmuntatge inclòs	14
HX11X078	u	Luxímetre portàtil	2 /6 /14
HX11X080	u	Termòmetre / barómetre	14

SISTEMES DE PROTECCIÓ COL·LECTIVA

Codi	UA	Descripció	Riscos
H1512007	m	Protecció col·lectiva vertical del perímetre de les façanes contra caigudes de persones u objectes, amb suport metàl·lic tipus mènsula, de llargària 2,5 m, barra porta xarxes horitzontal, serjant d'ancoratge al sostre, xarxa de seguretat horitzontal i amb el desmuntatge inclòs	1
H1512013	m2	Protecció col·lectiva vertical dels laterals dels forats de les escales en tota l'alçada amb xarxa-teló normalitzada (UNE-EN 1263-1) de poliamida no regenerada, de tenacitat alta nuada amb corda perimetral de poliamida, ancoratge de fleix perforat i clau d'impacte d'acer i corda de cosit de 6 mm de diàmetre i amb el desmuntatge inclòs	1
H1512212	m	Protecció col·lectiva vertical del perímetre del sostre amb xarxa per a proteccions superficials contra caigudes, de fil trenat de poliamida no regenerada, de tenacitat alta, de 4 mm de diàmetre, 80x80 mm de pas de malla, corda perimetral de poliamida de 12 mm de diàmetre nuada a la xarxa, d'alçària 5 m, amb ancoratges d'emborsament inferior, fixada al sostre cada 0,5 amb ganxos embeguts en el formigó, cordes d'hissat i subjecció de 12 mm de diàmetre, pescant metàl·lic de forca fixats al sostre cada 4,5 m amb ganxos embeguts en el formigó, en 1a col·locació i amb el desmuntatge inclòs	1
H151A1K1	m2	Protecció col·lectiva horitzontal d'obertures amb xarxa per a proteccions superficials contra caigudes, de fil trenat de poliamida no regenerada, de tenacitat alta, de 4 mm de diàmetre, 80x80 mm de pas de malla, corda perimetral de poliamida de 12 mm de diàmetre nuada a la xarxa, fixada amb fleix i tacs d'expansió i amb el desmuntatge inclòs	1
H151AJ01	m2	Protecció horitzontal d'obertures d'1 m de diàmetre com a màxim, en sostres, amb fusta i amb el desmuntatge inclòs	1
H152JJ105	m	Cable fiador per al cinturó de seguretat, fixat en ancoratges de servei i amb el desmuntatge inclòs	1
H152N681	m	Barana de protecció de sobre sostre o llosa, d'alçada 1 m, enjovada en cèrcol perimetral de formigó cada 2,5 m i amb el desmuntatge inclòs	1
H152PB21	m	Marquesina de protecció en voladís de 3 m amb perfils d'acer IPN 140 fixats al sostre o llosa amb cargols passants i taulons de fusta, inclinació en l'extrem de 30 °, desmuntatge inclòs	4
H1542013	u	Protecció solar de la zona de treball de 4x8 m i 3 m d'alçada, a base de perfils metàl·lics ancorats a terra, corda de fibra vegetal tensada, vela de polietilè perforada amb traus perimetrals nuada a les cordes i amb el desmuntatge inclòs	14
H1549002	m	Pantalla de protecció per a treballs exposats al vent, d'alçada 2,5 m de planxa nervada d'acer galvanitzat, tornapuntes de perfils d'acer ancorats al terreny amb formigó cada 1,5 m i amb el desmuntatge inclòs	14
H15A2015	u	Llumenera de senyalització de maquinària en moviment de color ambre	25
HBA31011	m2	Pintat sobre paviment de faixes superficials, amb pintura reflectora, amb màquina d'accionament manual	4 /6 /25
HBB11111	u	Placa amb pintura reflectant triangular de 70 cm de costat, per a senyals de trànsit, fixada i amb el desmuntatge inclòs	1 /4 /10
HBB20005	u	Senyal manual per a senyalista	4 /11 /25
HBBAA005	u	Senyal de prohibició, normalitzada amb pictograma negre sobre fons blanc, de forma circular amb cantells i banda transversal descendent d'esquerra a dreta a 45°, en color vermell, diàmetre 29 cm, amb cartell explicatiu rectangular, per ser vista fins 12 m, fixada i amb el desmuntatge inclòs	1 /2 /4 /6 /9 /10 /11 /13 /14 /25
HBBAB115	u	Senyal de obligació, normalitzada amb pictograma blanc sobre fons blau, de forma circular amb cantells en color blanc, diàmetre 29 cm, amb cartell explicatiu rectangular, per ser vista fins 12 m, fixada i amb el desmuntatge inclòs	1 /2 /4 /6 /9 /10 /11 /13 /14 /25
HBBAF004	u	Senyal d'advertència, normalitzada amb pictograma negre sobre fons groc, de forma triangular amb el cantell negre, costat major 41 cm, amb cartell explicatiu rectangular, per ser vista fins 12 m de distància, fixada i amb el desmuntatge inclòs	1 /2 /4 /6 /9 /10 /11 /13 /14 /25
HBBZA0A1	u	Bastidor d'acer galvanitzat, per a suport de senyalització vertical, mòbil i amb el desmuntatge inclòs	25
HBC19081	m	Cinta d'abalisament, amb un suport cada 5 m i amb el desmuntatge inclòs	2 /4 /6 /9 /11 /25
HBC1E001	u	Cadena de delimitació de zona de perill amb baules de polietilè, de color vermell i blanc alternats, amb un suport cada 5 m i amb el desmuntatge inclòs	4 /6 /25
HBC1KJ00	m	Tanca mòbil metàl·lica de 2,5 m de llargada i 1 m d'alçada i amb el desmuntatge inclòs	2 /25

MESURES PREVENTIVES

Codi	Descripció	Riscos

I0000003	Itineraris preestablerts i abalisats per al personal	1
I0000004	Revisió i manteniment periòdic de SPC	1 /11
I0000005	Integrar la seguretat al disseny arquitectònic	1
I0000006	Disseny i estudi de les mesures preventives en fase de projecte	1
I0000008	Personal qualificat per a treballs en alçada	1
I0000010	Executar les escales a la vegada que el sostre de la planta a la que doni accés	1
I0000012	Assegurar les escales de mà	1
I0000013	Ordre i neteja	2 /6
I0000014	Preparació i manteniment de les superfícies de treball	2 /6
I0000015	Organització de les zones de pas i emmagatzematge	2 /6
I0000017	Als plans inclinats, treballar sobre superfícies rugoses i no lliscants	2
I0000020	No realitzar treballs a la mateixa vertical	4
I0000025	Planificació d'àrees i llocs de treball	4
I0000026	Planificació de recorreguts i maniobres per a màquines i camions	4
I0000027	Elecció dels mitjans auxiliars de manteniment	4
I0000028	Impedir l'accés de personal dins del radi d'acció de càrregues suspeses	4
I0000029	No balancejar les càrregues suspeses	4
I0000031	Per a la manipulació de materials voluminosos i/o pesats, sol·licitar un procediment de treball específic	4
I0000033	Sol·licitar habilitació professional del personal encarregat del manteniment de l'obra	4
I0000038	Substituir lo manual per lo mecànic	9 /10
I0000039	Planificació de compra i programa de manteniment d'eines	9
I0000040	Formació de l'operari en l'ús i manteniment d'eines	9
I0000041	Substituir la fabricació a obra per la prefabricació a taller	9
I0000042	Evitar processos de manipulació de materials a obra	9
I0000044	Evitar processos de tallat de materials a l'obra	10
I0000045	Formació	10 /13
I0000046	Evitar processos d'ajust en obra	10
I0000047	Planificació i procediments per a la càrrega i descàrrega de materials	11
I0000050	No treballar ni estar al radi d'acció de les càrregues suspeses	11
I0000055	Elecció dels equips de manteniment	13
I0000058	Adaptar la feina a les característiques individuals de la persona que la realitza	13
I0000059	Elecció dels materials alternatius poc pesats i més manejables	13
I0000060	Suspensió de les feines en condicions extremes	14
I0000061	Rotació dels llocs de treball	14
I0000062	Planificar els treballs per a realitzar-los en zones protegides	14
I0000063	En cas de vent, apuntalament i fixació de tots els elements inestables	14
I0000064	Suspensió de les feines a cobertes inclinades amb vent superior a 40 km/h	14
I0000103	Planificació de les àrees de treball	25
I0000104	Accessos i circulació independents per a personal i maquinària	25
I0000105	Anivellar la maquinària per a la realització de l'activitat	25
I0000106	El personal no ha de descansar al costat de màquines aturades	25
I0000107	Limitació de la velocitat dels vehicles	25

CAPES DE NETEJA I ANIVELLAMENT

E03.E05 CAPES DE NETEJA I NIVELLAMENT

REALITZACIÓ DE BASES DE FORMIGÓ PER A ANIVELLAMENT DEL TERRENY O COM A CAPA DE NETEJA DE BASES PER A FONAMENTS

Avaluació de riscos

Id	Risc	P	G	A
1	CAIGUDA DE PERSONES A DIFERENT NIVELL **Situació:** CAIGUDES EN POUS O RASES	2	1	2
2	CAIGUDA DE PERSONES AL MATEIX NIVELL **Situació:** ITINERARIS D'OBRA ÀREA DE TREBALL MANCA D'IL·LUMINACIÓ	2	1	2
4	CAIGUDA D'OBJECTES PER MANIPULACIÓ O DE MATERIALS TRANSPORTATS **Situació:** MANIPULACIÓ DE FORMIGÓ	2	2	3
6	TREPITJADES SOBRE OBJECTES **Situació:** ÀREA DE TREBALL MANCA D'IL·LUMINACIÓ ITINERARIS D'OBRA	2	1	2
10	PROJECCIÓ DE FRAGMENTS O PARTÍCULES **Situació:** MANIPULACIÓ DE MATERIALS	2	2	3
14	EXPOSICIÓ A CONDICIONS AMBIENTALS EXTREMES **Situació:** TREBALLS EN EXTERIORS	1	2	2
18	CONTACTES AMB SUBSTÀNCIES NOCIVES (CÀUSTIQUES, CORROSIVES, IRRITANTS O AL·LERGÈNIQUES) **Situació:** CONTACTE AMB FORMIGÓ (CIMENT)	2	1	2
25	ATROPELLAMENTS O COPS AMB VEHICLES **Situació:** ITINERARIS D'OBRA SOBRE TERRENYS IRREGULARS CIRCULACIÓ PROPERA A RASES I POUS	1	2	2

P: Probabilitat (1,2,3) / G: Gravetat (1,2,3) / A: Avaluació (1,2,3,4,5)

EQUIPS PROTECCIÓ INDIVIDUAL

Codi	UA	Descripció	Riscos
H1411111	u	Casc de seguretat per a ús normal, contra cops, de polietilè amb un pes màxim de 400 g, homologat segons UNE-EN 812	1 /2 /4 /6 /10 /14 /18 /25
H1411115	u	Casc de seguretat per a ús normal, contra cops, de polietilè amb un pes màxim de 400 g, amb tires reflectants, homologat segons UNE-EN 812	25
H1421110	u	Ulleres de seguretat antiimpactes estàndard, amb muntura universal, amb visor transparent i tractament contra l'entelament, homologades segons UNE-EN 167 i UNE-EN 168	14 /18
H1457520	u	Parella de guants aïllants del fred i absorbents de les vibracions, de PVC sobre suport d'escuma de poliuretà, folrats interiorment amb teixit hidròfug reversible, amb maniguets fins a mig avantbraç, homologats segons UNE-EN 511 i UNE-EN 420	14
H145E003	u	Parella de guants contra agents químics i microorganismes, homologats segons UNE-EN 374-1, -2, -3 i UNE-EN 420	18
H145K397	u	Parella de guants de material aïllant per a treballs elèctrics, classe 1, logotip color blanc, tensió màxima 7500 V, homologats segons UNE-EN 420	25
H1461110	u	Parella de botes d'aigua de PVC de canya alta, amb sola antilliscant i folrades de niló rentable, homologades segons UNE-EN ISO 20344, UNE-EN ISO 20345, UNE-EN ISO 20346 i UNE-EN ISO 20347	14
H1465275	u	Parella de botes baixes de seguretat industrial, per a treballs de construcció en general, resistents a la humitat, de pell rectificada, amb turmellera encoixinada, amb puntera metàl·lica, sola antilliscant, falca amortidora d'impactes al taló i sense plantilla metàl·lica, homologades segons UNE-EN 344, UNE-EN 344/A1, UNE-EN 344-2, UNE-EN 345, UNE-EN 345/A1, UNE-EN 345-2, UNE-EN 346, UNE-EN 346/A1, UNE-EN 346-2, UNE-EN 347, UNE-EN 347/A i UNE-EN 347-2	1 /2 /4 /6 /10 /14 /18 /25
H146J364	u	Parella de plantilles anticlaus de fleix d'acer de 0,4 mm de gruix, de 120 kg de resistència a la perforació, pintades amb pintures epoxi i folrades, homologades segons UNE-EN ISO 20344 i UNE-EN 12568	6
H1481242	u	Granota de treball per a construcció, de polièster i cotó (65%-35%), color beix, trama 240, amb butxaques interiors, homologada segons UNE-EN 340	1 /2 /4 /6 /10 /14 /18 /25
H1485140	u	Armilla de treball, de polièster embuatada amb material aïllant	14
H1485800	u	Armilla reflectant amb tires reflectants a la cintura, al pit i a l'esquena, homologada segons UNE-EN 471	25
H1486241	u	Casaca tipus enginyer, de polièster embuatada amb material aïllant, butxaques exteriors	14
H1487350	u	Impermeable amb jaqueta, caputxa i pantalons, per a edificació, de PVC soldat de 0,3 mm de gruix, homologat segons UNE-EN 340	14

MITJANS AUXILIARS D'UTILITAT PREVENTIVA

Codi	UA	Descripció	Riscos
HX11X022	u	Passadís de protecció prefabricat metàl·lic amb sistema de seguretat amb tots els requisits reglamentaris, de llargària 2,5 m, d'amplària 1,1 m, amb paviment de entramat de platines metàl·liques i rampes articulades, baranes metàl·liques reglamentàries	1
HX11X043	u	Cubilot de formigonat amb trapa manual de descàrrega	4
HX11X050	u	Enllumenat provisional de l'obra amb un nivell lumínic mínim de 250 lux	2 /6 /14
HX11X058	u	Senyal acústica de marxa enrere	25
HX11X076	u	Anemòmetre fixe amb el desmuntatge inclòs	14
HX11X078	u	Luxímetre portàtil	2 /6

HX11X080	u	Termòmetre / baròmetre	14

SISTEMES DE PROTECCIÓ COL·LECTIVA

Codi	UA	Descripció	Riscos
H1522111	m	Barana de protecció en el perímetre de la coronació d'excavacions, d'alçada 1 m, amb travesser superior, travesser intermedi i muntants de tub metàl·lic de 2,3´´, sòcol de post de fusta, ancorada al terreny amb daus de formigó i amb el desmuntatge inclòs	1
H153A9F1	u	Topall per a descàrrega de camions en excavacions, de 4 m d'amplada amb tauló de fusta i perfils IPN 100 clavat al terreny i amb el desmuntatge inclòs	4
H1542013	u	Protecció solar de la zona de treball de 4x8 m i 3 m d'alçada, a base de perfils metàl·lics ancorats a terra, corda de fibra vegetal tensada, vela de polietilè perforada amb traus perimetrals nuada a les cordes i amb el desmuntatge inclòs	14
H15A2015	u	Llumenera de senyalització de maquinària en moviment de color ambre	25
HBA31011	m2	Pintat sobre paviment de faixes superficials, amb pintura reflectora, amb màquina d'accionament manual	4 /10 /25
HBB11111	u	Placa amb pintura reflectant triangular de 70 cm de costat, per a senyals de trànsit, fixada i amb el desmuntatge inclòs	2 /6 /25
HBB20005	u	Senyal manual per a senyalista	4
HBBAA005	u	Senyal de prohibició, normalitzada amb pictograma negre sobre fons blanc, de forma circular amb cantells i banda transversal descendent d'esquerra a dreta a 45°, en color vermell, diàmetre 29 cm, amb cartell explicatiu rectangular, per ser vista fins 12 m, fixada i amb el desmuntatge inclòs	1 /2 /4 /6 /10 /25
HBBAB115	u	Senyal de obligació, normalitzada amb pictograma blanc sobre fons blau, de forma circular amb cantells en color blanc, diàmetre 29 cm, amb cartell explicatiu rectangular, per ser vista fins 12 m, fixada i amb el desmuntatge inclòs	1 /2 /4 /6 /10 /25
HBBAF004	u	Senyal d'advertència, normalitzada amb pictograma negre sobre fons groc, de forma triangular amb el cantell negre, costat major 41 cm, amb cartell explicatiu rectangular, per ser vista fins 12 m de distància, fixada i amb el desmuntatge inclòs	1 /2 /4 /6 /10 /25
HBC19081	m	Cinta d'abalisament, amb un suport cada 5 m i amb el desmuntatge inclòs	1 /2 /4 /10 /25
HBC1KJ00	m	Tanca mòbil metàl·lica de 2,5 m de llargada i 1 m d'alçada i amb el desmuntatge inclòs	1 /25

MESURES PREVENTIVES

Codi	Descripció	Riscos
I0000002	Planificar els treballs per a mantenir el màxim de temps possible les proteccions	1
I0000003	Itineraris preestablerts i abalisats per al personal	1
I0000004	Revisió i manteniment periòdic de SPC	1
I0000005	Integrar la seguretat al disseny arquitectònic	1
I0000012	Assegurar les escales de mà	1
I0000013	Ordre i neteja	2 /6
I0000014	Preparació i manteniment de les superfícies de treball	2 /6
I0000015	Organització de les zones de pas i emmagatzematge	2 /6
I0000025	Planificació d'àrees i llocs de treball	4
I0000026	Planificació de recorreguts i maniobres per a màquines i camions	4
I0000027	Elecció dels mitjans auxiliars de manteniment	4
I0000028	Impedir l'accés de personal dins del radi d'acció de càrregues suspeses	4
I0000029	No balancejar les càrregues suspeses	4
I0000031	Per a la manipulació de materials voluminosos i/o pesats, sol·licitar un procediment de treball específic	4
I0000033	Sol·licitar habilitació professional del personal encarregat del manteniment de l'obra	4
I0000045	Formació	10 /18
I0000047	Planificació i procediments per a la càrrega i descàrrega de materials	10
I0000060	Suspensió de les feines en condicions extremes	14
I0000061	Rotació dels llocs de treball	14
I0000062	Planificar els treballs per a realitzar-los en zones protegides	14
I0000063	En cas de vent, apuntalament i fixació de tots els elements inestables	14
I0000086	Substituir els materials amb substàncies nocives	18
I0000103	Planificació de les àrees de treball	25
I0000104	Accessos i circulació independents per a personal i maquinària	25
I0000105	Anivellar la maquinària per a la realització de l'activitat	25
I0000106	El personal no ha de descansar al costat de màquines aturades	25
I0000107	Limitació de la velocitat dels vehicles	25

23.4. ESTRUCTURES

ESTRUCTURES D'ACER

E04.E03 ESTRUCTURES D'ACER

ESTRUCTURES D'ELEMENTS D'ACER ENSAMBLATS MITJANÇANT CARGOLS O SOLDADURA

Avaluació de riscos

Id	Risc	P	G	A
1	CAIGUDA DE PERSONES A DIFERENT NIVELL **Situació:** ITINERARIS A OBRA TREBALLS EN ALÇADA	2	3	4
2	CAIGUDA DE PERSONES AL MATEIX NIVELL **Situació:** ITINERARIS A OBRA ÀREA DE TREBALL AMB MANCA D'IL·LUMINACIÓ	1	1	1
4	CAIGUDA D'OBJECTES PER MANIPULACIÓ O DE MATERIALS TRANSPORTATS **Situació:** MANIPULACIÓ D'APLECS, EINES I MITJANS AUXILIARS	2	3	4
6	TREPITJADES SOBRE OBJECTES **Situació:** ITINERARIS A OBRA, ÀREA DE TREBALL ELEMENTS PUNTXANTS MANCA D'IL·LUMINACIÓ	1	1	1
9	COPS AMB OBJECTES O EINES (TALLS) **Situació:** EINES AMB ELEMENTS ESTRUCTURALS	2	1	2
10	PROJECCIÓ DE FRAGMENTS O PARTÍCULES **Situació:** TROSSEJAT D'ESCÒRIA TREBALLS AMB RADIAL TALL-SOLDADURA OXIACETILÈ	2	2	3
11	ATRAPAMENT PER O ENTRE OBJECTES **Situació:** AMB ELEMENTS ESTRUCTURALS	2	3	4
13	SOBREESFORÇOS **Situació:** MANIPULACIÓ MANUAL	2	2	3
14	EXPOSICIÓ A CONDICIONS AMBIENTALS EXTREMES **Situació:** TREBALLS A L'EXTERIOR	1	2	2
15	CONTACTES TÈRMICS **Situació:** TALL-SOLDADURA OXIACETILÈ SOLDADURA ELÈCTRICA	1	2	2
16	EXPOSICIÓ A CONTACTES ELÈCTRICS **Situació:** CONTACTES DIRECTES I INDIRECTES	1	3	3
17	INHALACIÓ O INGESTIÓ DE SUBSTANCIES NOCIVES **Situació:** GASOS DE SOLDADURES	1	2	2
19	EXPOSICIÓ A RADIACIONS , IONITZANTS O NO I TÈRMIQUES **Situació:** SOLDADURA ELÈCTRICA	3	2	4
20	EXPLOSIONS **Situació:** BOMBONES OXIACETILÈ MATERIAS INFLAMABLES	1	3	3
21	INCENDIS **Situació:** SOLDADURES	1	3	3
25	ATROPELLAMENTS O COPS AMB VEHICLES **Situació:** ITINERARIS A OBRA EN TERRENYS IRREGULARS	2	3	4

P: Probabilitat (1,2,3) / G: Gravetat (1,2,3) / A: Avaluació (1,2,3,4,5)

EQUIPS PROTECCIÓ INDIVIDUAL

Codi	UA	Descripció	Riscos
H1411111	u	Casc de seguretat per a ús normal, contra cops, de polietilè amb un pes màxim de 400 g,	2 /4 /6 /9 /10 /11

		homologat segons UNE-EN 812	/15 /16 /20 /21 /25
H1411112	u	Casc de seguretat per a ús normal, contra cops, de polietilè amb un pes màxim de 400 g, dotat d'il·luminació autònoma, homologat segons UNE-EN 812	14
H1411115	u	Casc de seguretat per a ús normal, contra cops, de polietilè amb un pes màxim de 400 g, amb tires reflectants, homologat segons UNE-EN 812	25
H141211D	u	Casc de seguretat per a senyalista, de polietilè, amb un pes màxim de 400 g, de material fotoluminiscent, homologat segons UNE-EN 812	4
H141300F	u	Casc de seguretat de protecció per a la indústria, tipus escalador sense visera, homologat segons UNE-EN 397	1
H1414119	u	Casc de seguretat, de polietilè, amb un pes màxim de 400 g, amb pantalla facial amb visor de malla de reixeta metàl·lica, acoblada amb arnès abatible, homologat segons UNE-EN 812 i UNE-EN 1731	10 /13
H1421110	u	Ulleres de seguretat antiimpactes estàndard, amb muntura universal, amb visor transparent i tractament contra l'entelament, homologades segons UNE-EN 167 i UNE-EN 168	14
H1423230	u	Ulleres de seguretat per a tall oxiacetilènic, amb muntura universal de barnilla d'acer recoberta de PVC, amb visors circulars de 50 mm de D foscos de color DIN 5, homologades segons UNE-EN 175 i UNE-EN 169	10
H1424340	u	Ulleres de seguretat hermètiques per a esmerilar, amb muntura de cassoleta de policarbonat amb respiradors i recolzament nasal, adaptables amb cinta elàstica, amb visors circulars de 50 mm de D roscats a la muntura, homologades segons UNE-EN 167 i UNE-EN 168	10
H142AC60	u	Pantalla facial per a soldadura elèctrica, amb marc abatible de mà i suport de polièster reforçat amb fibra de vidre vulcanitzada d'1,35 mm de gruix, amb visor inactínic semifosc amb protecció DIN 12, homologada segons UNE-EN 175	10 /19
H1432012	u	Protector auditiu d'auricular, acoblat al cap amb arnès i orelleres antisoroll, homologat segons UNE-EN 352-1 i UNE-EN 458	13
H1445003	u	Mascareta de protecció respiratòria, homologada segons UNE-EN 140	17
H1446004	u	Semimàscara de protecció filtrant contra partícules, homologada segons UNE-EN 149	17
H1447005	u	Màscara de protecció respiratòria, homologada segons UNE-EN 136	17
H144E406	u	Filtre mixte contra gasos i partícules, homologat segons UNE-EN 14387 i UNE-EN 12083	17
H1455710	u	Parella de guants d'alta resistència al tall i a l'abrasió per a ferrallista, amb dits i palmell de cautxú rugós sobre suport de cotó, i subjecció elàstica al canell, homologats segons UNE-EN 388 i UNE-EN 420	9
H1457520	u	Parella de guants aillants del fred i absorbents de les vibracions, de PVC sobre suport d'escuma de poliuretà, folrats interiorment amb teixit hidròfug reversible, amb maniguets fins a mig avantbraç, homologats segons UNE-EN 511 i UNE-EN 420	14
H1459630	u	Parella de guants per a soldador, amb palmell de pell, folre interior de cotó, i mànega llarga de serratge folrada de dril fort, homologats segons UNE-EN 407 i UNE-EN 420	15
H145C002	u	Parella de guants de protecció contra riscs mecànics comuns de construcció nivell 3, homologats segons UNE-EN 388 i UNE-EN 420	2 /4 /6 /9 /10 /11 /20 /21
H145F004	u	Parella de guants d'alta visibilitat pigmentats en color fosforescent per a estibadors de càrregues amb grua i/o senyalistes, homologats segons UNE-EN 471 i UNE-EN 420	4 /25
H145K153	u	Parella de guants de material aillant per a treballs elèctrics, classe 00, logotip color beix, tensió màxima 500 V, homologats segons UNE-EN 420	16
H1461110	u	Parella de botes d'aigua de PVC de canya alta, amb sola antilliscant i folrades de niló rentable, homologades segons UNE-EN ISO 20344, UNE-EN ISO 20345, UNE-EN ISO 20346 i UNE-EN ISO 20347	14
H1463253	u	Parella de botes dielèctriques resistents a la humitat, de pell rectificada, amb turmellera encoixinada, sola antilliscant i antiestàtica, falca amortidora per al taló, llengüeta de manxa, de despreniment ràpid, sense ferramenta metàl·lica, amb puntera reforçada, homologades segons DIN 4843	16
H1465275	u	Parella de botes baixes de seguretat industrial, per a treballs de construcció en general, resistents a la humitat, de pell rectificada, amb turmellera encoixinada, amb puntera metàl·lica, sola antilliscant, falca amortidora d'impactes al taló i sense plantilla metàl·lica, homologades segons UNE-EN 344, UNE-EN 344/A1, UNE-EN 344-2, UNE-EN 345, UNE-EN 345/A1, UNE-EN 345-2, UNE-EN 346, UNE-EN 346/A1, UNE-EN 346-2, UNE-EN 347, UNE-EN 347/A i UNE-EN 347-2	1 /2 /4 /9 /10 /11 /20 /21 /25
H1465376	u	Parella de botes baixes de seguretat industrial, per a soldador, resistents a la humitat, de pell rectificada adobada al crom, amb turmellera encoixinada, amb llengüeta de manxa de despreniment ràpid, puntera metàl·lica, sola antilliscant, falca amortidora d'impactes al taló i sense plantilla metàl·lica, homologades segons UNE-EN 344, UNE-EN 344/A1, UNE-EN 344-2, UNE-EN 345, UNE-EN 345/A1, UNE-EN 345-2, UNE-EN 346, UNE-EN 346/A1, UNE-EN 346-2, UNE-EN 347, UNE-EN 347/A i UNE-EN 347-2	10 /15
H146J364	u	Parella de plantilles anticlaus de fleix d'acer de 0,4 mm de gruix, de 120 kg de resistència a la perforació, pintades amb pintures epoxi i folrades, homologades segons UNE-EN ISO 20344 i UNE-EN 12568	6
H147D405	u	Sistema anticaiguda compost per un arnès anticaiguda amb tirants, bandes secundàries, bandes subglúties, bandes de cuixa, recolzament dorsal per a subjecció, elements d'ajust, element dorsal d'enganxament d'arnès anticaiguda i sivella, incorporat a un subsistema anticaiguda de tipus lliscant sobre línia d'ancoratge flexible de llargària 10 m, homologat segons UNE-EN 361, UNE-EN 362, UNE-EN 364, UNE-EN 365 i UNE-EN 353-2	1
H147L005	u	Aparell d'ancoratge per a equip de protecció individual contra caiguda d'alçada, homologat segons UNE-EN 795	1
H147M007	u	Arnès de seient solidari a equip de protecció individual per a prevenció de caigudes d'alçada, homologat segons UNE-EN 813	1
H147N000	u	Faixa de protecció dorslumbar	13
H1481242	u	Granota de treball per a construcció, de polièster i cotó (65%-35%), color beix, trama 240, amb butxaques interiors, homologada segons UNE-EN 340	25
H1481442	u	Granota de treball per a muntatges i/o treballs mecànics, de polièster i cotó (65%-35%), color blau vergara, trama 240, amb butxaques interiors, homologada segons UNE-EN 340	1 /2 /4 /6 /9 /10 /11 /14 /15 /20 /21
H1481654	u	Granota de treball per a soldadors i/o treballadors de tubs, de cotó sanforitzat (100%), color blau vergara, trama 320, amb butxaques interiors dotades de cremalleres metàl·liques, homologada segons UNE-EN 340, UNE-EN 470-1 i UNE-EN 348	16
H1482422	u	Camisa de treball per a muntatges i/o treballs mecànics, soldadors i/o treballadors de tubs, de polièster i cotó (65%-35%), color blavenc amb butxaques interiors, trama 240, homologada segons UNE-EN 340	14
H1485800	u	Armilla reflectant amb tires reflectants a la cintura, al pit i a l'esquena, homologada segons UNE-EN 471	4 /11 /25
H1486241	u	Casaca tipus enginyer, de polièster embuatada amb material aillant, butxaques exteriors	14
H1487350	u	Impermeable amb jaqueta, caputxa i pantalons, per a edificació, de PVC soldat de 0,3 mm de gruix, homologat segons UNE-EN 340	14
H1488580	u	Davantal per a soldador, de serratge, homologat segons UNE-EN 340, UNE-EN 470-1 i UNE-EN 348	10
H1489580	u	Jaqueta per a soldador, de serratge, homologada segons UNE-EN 340, UNE-EN 470-1 i UNE-EN 348	19

MITJANS AUXILIARS D'UTILITAT PREVENTIVA

Codi	UA	Descripció	Riscos
HX11X003	u	Bastida modular amb estructura tubular i sistema de seguretat amb tots els requisits reglamentaris en previsió de caigudes per a la realització d'estructures, tancaments, cobertes, i altres treballs en alçada	1
HX11X004	u	Barana definitiva, prevista en projecte, per a protecció de caigudes a diferent nivell entre muntants d'escala i/o d'alçada pel forat interior	1
HX11X005	u	Escala modular d'estructura porticada, per accedir a cotes de diferent nivell, superiors a 7 m amb sistema de seguretat integrat	1 /9
HX11X011	u	Equip de tall oxiacetilènic reglamentari amb sistema de seguretat integrat amb porta-ampolles, vàlvules reductores de pressió i antirretrocès, manòmetre, mànigues, broques i brides normalitzades	15 /20
HX11X014	u	Eina elèctrica amb sistema de doble aillament integrat	16
HX11X017	u	Element prefabricat de formigó amb sistema de seguretat integrat amb balaustre de seguretat de reserva d'ancoratge de cable per amarrament i lliscament d'equips de protecció individual, d'alçada 1 m	1
HX11X019	m	Marquesina de protecció en voladís en bastida tubular amb sistema de seguretat amb tots els requisits reglamentaris, normalitzada i incorporada UNE-EN 12810-1 (HD-1000)	4
HX11X021	u	Passadís de protecció prefabricat metàl·lic amb sistema de seguretat amb tots els requisits reglamentaris, de llargària 2,5 m, d'amplària 1,1 m, amb paviment de entramat de platines metàl·liques i rampes articulades, baranes metàl·liques reglamentàries, muntants de 2 m d'alçada, sostre de xapa d'acer de 3 mm de gruix	1 /2 /4
HX11X024	u	Connexió elèctrica de seguretat tipus petaca	16
HX11X032	u	Suport de repòs per al disc radial portàtil	13
HX11X041	u	Ancoratge amb disseny específic per a la manipulació de prefabricats	4 /11
HX11X044	u	Gàbia prefabricada per treballs de soldadura ancorada a l'estructura	1
HX11X048	u	Connexionat i cablejat provisional de la instal·lació elèctrica de l'obra amb sistema de protecció integrat	16
HX11X049	u	Quadre elèctric secundari provisional de l'obra amb sistema de protecció integrat	16
HX11X050	u	Enllumenat provisional de l'obra amb un nivell lumínic mínim de 250 lux	2 /6 /9 /14
HX11X053	u	Plataforma metàl·lica en voladís per descàrrega de material en façanes amb trapa practicable per al pas del cable de la grua amb sistema de seguretat integrat	1 /4
HX11X054	u	Instal·lació de posta a terra amb conductor de coure i elèctrode connectat a terra en rails de grua torre, masses metàl·liques, quadres elèctrics, conductors de protecció	16
HX11X055	u	Interruptor diferencial de sensibilitat mitjana 300 mA, i 40 A d'intensitat nominal	16
HX11X058	u	Senyal acústica de marxa enrere	25
HX11X060	m	Cable d'acer de guiat de material suspès	1 /4 /11
HX11X063	u	Encenedor de guspira amb mànec	15
HX11X064	u	Cinturó portaeines	4 /9
HX11X066	u	Biga rígida de repartiment de càrregues suspeses	4 /11
HX11X067	u	Ganxo de grua amb dispositiu de tancament	4
HX11X068	u	Catifa portàtil de neoprè per treball en plans inclinats	9 /13 /15
HX11X075	u	Equip comprovador portàtil complet d'instal·lacions de baixa tensió	16
HX11X076	u	Anemòmetre fixe amb el desmuntatge inclòs	14
HX11X078	u	Luxímetre portàtil	2 /6 /14
HX11X080	u	Termòmetre / baròmetre	14
HX11X082	u	Porta de planxa nervada d'acer galvanitzat, d'amplària 1 m i alçària 2 m, amb bastiment de tub d'acer galvanitzat, per a tanca de planxa metàl·lica i amb el desmuntatge inclòs	25
HX11X083	u	Porta de planxa nervada d'acer galvanitzat, d'amplària 5 m i alçària 2 m, amb bastiment de tub d'acer galvanitzat, per a tanca de planxa metàl·lica i amb el desmuntatge inclòs	25
HX11X089	u	Transformador de seguretat de 24 V, col·locat i amb el desmuntatge inclòs	16

SISTEMES DE PROTECCIÓ COL·LECTIVA

Codi	UA	Descripció	Riscos
H1512007	m	Protecció col·lectiva vertical del perímetre de les façanes contra caigudes de persones u objectes, amb suport metàl·lic tipus mènsula, de llargària 2,5 m, barra porta xarxes horitzontal, serjant d'ancoratge al sostre, xarxa de seguretat horitzontal i amb el desmuntatge inclòs	1
H1512010	m2	Protecció de projecció de partícules incandescents amb manta ignífuga, xarxa de seguretat normalitzada (UNE-EN 1263-1) poliamida no regenerada, de tenacitat alta, nuada amb corda perimetral de poliamida i corda de cosit de 12 mm de diàmetre i amb el desmuntatge inclòs	10 /15 /20 /21
H1512013	m2	Protecció col·lectiva vertical dels laterals dels forats de les escales en tota l'alçada amb xarxa-teló normalitzada (UNE-EN 1263-1) de poliamida no regenerada, de tenacitat alta nuada amb corda perimetral de poliamida, ancoratge de fleix perforat i clau d'impacte d'acer i corda de cosit de 6 mm de diàmetre i amb el desmuntatge inclòs	1
H1512212	m	Protecció col·lectiva vertical del perímetre del sostre amb xarxa per a proteccions superficials contra caigudes, de fil trenat de poliamida no regenerada, de tenacitat alta, de 4 mm de diàmetre, 80x80 mm de pas de malla, corda perimetral de poliamida de 12 mm de diàmetre nuada a la xarxa, d'alçària 5 m, amb ancoratges d'emborsament inferior, fixada al sostre cada 0,5 amb ganxos embeguts en el formigó, cordes d'hissat i subjecció de 12 mm de diàmetre, pescant metàl·lic de forca fixats al sostre cada 4,5 m amb ganxos embeguts en el formigó, en 1a col·locació i amb el desmuntatge inclòs	1
H151A1K1	m2	Protecció col·lectiva horitzontal d'obertures amb xarxa per a proteccions superficials contra caigudes, de fil trenat de poliamida no regenerada, de tenacitat alta, de 4 mm de diàmetre, 80x80 mm de pas de malla, corda perimetral de poliamida de 12 mm de diàmetre nuada a la xarxa, fixada amb fleix i tacs d'expansió i amb el desmuntatge inclòs	1
H151AJ01	m2	Protecció horitzontal d'obertures d'1 m de diàmetre com a màxim, en sostres, amb fusta i amb el desmuntatge inclòs	1
H152J105	m	Cable fiador per al cinturó de seguretat, fixat en ancoratges de servei i amb el desmuntatge inclòs	1
H152N681	m	Barana de protecció de sobre sostre o llosa, d'alçada 1 m, enjovada en cèrcol perimetral de formigó cada 2,5 m i amb el desmuntatge inclòs	1
H152PB21	m	Marquesina de protecció en voladís de 3 m amb perfils d'acer IPN 140 fixats al sostre o llosa amb cargols passants i taulons de fusta, inclinació en l'extrem de 30 °, desmuntatge inclòs	4
H1542013	u	Protecció solar de la zona de treball de 4x8 m i 3 m d'alçada, a base de perfils metàl·lics ancorats a terra, corda de fibra vegetal tensada, vela de polietilè perforada amb traus perimetrals nuada a les cordes i amb el desmuntatge inclòs	14
H1549002	m	Pantalla de protecció per a treballs exposats al vent, d'alçada 2,5 m de planxa nervada d'acer galvanitzat, tornapuntes de perfils d'acer ancorats al terreny amb formigó cada 1,5 m i amb el desmuntatge inclòs	14
H154M029	u	Mampara plegable de protecció contra projecció de partícules de tauler de fusta amb acabat estratificat, d'alçada 2 m i amplada 3 m, i amb el desmuntatge inclòs	10 /15 /17 /21
H15A2015	u	Llumenera de senyalització de maquinària en moviment de color ambre	25
H15A2017	u	Extractor localitzat de gasos contaminants en treballs de soldadura amb velocitat de captura de 0,5 a 1 m/s, col·locat	17
H15B3003	u	Escala portàtil dielèctrica de fibra de vidre i llargada 3,2 m	16
H15B4004	u	Bastida tubular dielèctrica de polièster i fibra de vidre, d'alçada 2,5 m i llargada 3,5 m	16
H15B5005	u	Equip de connexió a terra de línia elèctrica aèria de distribució, amb 3 perxes telescòpiques per a conductors de secció de 7 a 380 mm2 i una alçada màxima d'11,5 m, cable de coure de secció 35 mm2 i piqueta de connexió a terra, instal·lat	16
HBA31011	m2	Pintat sobre paviment de faixes superficials, amb pintura reflectora, amb màquina d'accionament manual	4 /6 /25
HBB11111	u	Placa amb pintura reflectant triangular de 70 cm de costat, per a senyals de trànsit, fixada i amb el desmuntatge inclòs	1 /4 /25
HBB20005	u	Senyal manual per a senyalista	4 /11 /25
HBBAA005	u	Senyal de prohibició, normalitzada amb pictograma negre sobre fons blanc, de forma circular amb cantells i banda transversal descendent d'esquerra a dreta a 45°, en color vermell, diàmetre 29 cm, amb cartell explicatiu rectangular, per ser vista fins 12 m, fixada i amb el desmuntatge inclòs	1 /2 /4 /6 /9 /10 /11 /13 /14 /15 /16 /17 /19 /20 /21 /25
HBBAB115	u	Senyal de obligació, normalitzada amb pictograma blanc sobre fons blau, de forma circular amb cantells en color blanc, diàmetre 29 cm, amb cartell explicatiu rectangular, per ser vista fins 12 m, fixada i amb el desmuntatge inclòs	1 /2 /4 /6 /9 /10 /11 /13 /14 /15 /16 /17 /19 /20 /21 /25
HBBAC005	u	Senyal indicativa de la ubicació d'equips d'extinció d'incendis, normalitzada amb pictograma blanc sobre fons vermell, de forma rectangular o quadrada, costat major 29 cm, per ser vista fins 12 m de distància, fixada i amb el desmuntatge inclòs	21
HBBAE001	u	Rètol adhesiu (MIE-RAT.10) de maniobra per a quadre o pupitre de control elèctric, adherit	16
HBBAF004	u	Senyal d'advertència, normalitzada amb pictograma negre sobre fons groc, de forma triangular amb el cantell negre, costat major 41 cm, amb cartell explicatiu rectangular, per ser vista fins 12 m de distància, fixada i amb el desmuntatge inclòs	1 /2 /4 /6 /9 /10 /11 /13 /14 /15 /16 /17 /19 /20 /21 /25
HBC19081	m	Cinta d'abalisament, amb un suport cada 5 m i amb el desmuntatge inclòs	2 /4 /6 /9 /11 /25
HBC1E001	u	Cadena de delimitació de zona de perill amb baules de polietilè, de color vermell i blanc alternats, amb un suport cada 5 m i amb el desmuntatge inclòs	4 /6 /25
HBC1KJ00	m	Tanca mòbil metàl·lica de 2,5 m de llargada i 1 m d'alçada i amb el desmuntatge inclòs	2 /25
HX11X073	u	Detector de gasos fixe amb el desmuntatge inclòs	17 /21
HX11X081	m	Tanca de 2 m d'alçària, de planxa nervada d'acer galvanitzat, pals de tub d'acer galvanitzat col·locats cada 3 m sobre daus de formigó i amb el desmuntatge inclòs	25
HX11X090	u	Extintor de pols seca, de 6 kg de càrrega, amb pressió incorporada, pintat, amb suport a la paret i amb el desmuntatge inclòs	21

MESURES PREVENTIVES

Codi	Descripció	Riscos
I0000003	Itineraris preestablerts i balissats per al personal	1
I0000004	Revisió i manteniment periòdic de SPC	1 /11
I0000005	Integrar la seguretat al disseny arquitectònic	1
I0000006	Disseny i estudi de les mesures preventives en fase de projecte	1
I0000008	Personal qualificat per a treballs en alçada	1
I0000010	Executar les escales a la vegada que el sostre de la planta a la que doni accés	1
I0000012	Assegurar les escales de mà	1
I0000013	Ordre i neteja	2 /6
I0000014	Preparació i manteniment de les superfícies de treball	2 /6
I0000015	Organització de les zones de pas i emmagatzematge	2 /6
I0000017	Als plans inclinats, treballar sobre superfícies rugoses i no lliscants	2
I0000020	No realitzar treballs a la mateixa vertical	4
I0000025	Planificació d'àrees i llocs de treball	4
I0000026	Planificació de recorreguts i maniobres per a màquines i camions	4
I0000027	Elecció dels mitjans auxiliars de manteniment	4
I0000028	Impedir l'accés de personal dins del radi d'acció de càrregues suspeses	4
I0000029	No balancejar les càrregues suspeses	4

I0000031	Per a la manipulació de materials voluminosos i/o pesats, sol·licitar un procediment de treball específic	4
I0000033	Sol·licitar habilitació professional del personal encarregat del manteniment de l'obra	4
I0000038	Substituir lo manual per lo mecànic	9 /10
I0000039	Planificació de compra i programa de manteniment d'eines	9
I0000040	Formació de l'operari en l'ús i manteniment d'eines	9
I0000041	Substituir la fabricació a obra per la prefabricació a taller	9
I0000042	Evitar processos de manipulació de materials a obra	9
I0000044	Evitar processos de tallat de materials a l'obra	10
I0000045	Formació	10 /13 /21
I0000046	Evitar processos d'ajust en obra	10
I0000047	Planificació i procediments per a la càrrega i descàrrega de materials	11
I0000050	No treballar ni estar al radi d'acció de les càrregues suspeses	11
I0000055	Elecció dels equips de manteniment	13
I0000058	Adaptar la feina a les característiques individuals de la persona que la realitza	13
I0000059	Elecció dels materials alternatius poc pesats i més manejables	13
I0000060	Suspensió de les feines en condicions extremes	14
I0000061	Rotació dels llocs de treball	14 /17
I0000062	Planificar els treballs per a realitzar-los en zones protegides	14
I0000063	En cas de vent, apuntalament i fixació de tots els elements inestables	14
I0000064	Suspensió de les feines a cobertes inclinades amb vent superior a 40 km/h	14
I0000065	Evitar procés de soldadura a l'obra	15
I0000067	No treballar al costat de línies elèctriques amb cables nusos	16
I0000068	Elecció i manteniment de les eines elèctriques	16
I0000069	Formació i habilitació específica per a cada eina	16
I0000070	Compliment del REBT pel que fa a equips de protecció	16
I0000071	Revisió de la posta a terra	16
I0000072	Realitzar els treballs sobre superfícies seques	16
I0000073	Disposar de quadres elèctrics secundaris	16
I0000078	Evitar processos de divisió de material en sec	17
I0000079	Realitzar els treballs a l'aire lliure, sempre a sotavent	17
I0000080	Elecció dels materials al disseny del projecte	17
I0000082	Aillament del procés	17
I0000085	Ventilació de les zones de treball	17
I0000091	No soldar sobre contenidors de materials inflamables o explosius (pintures, dissolvents, etc)	20
I0000093	Evitar unions de mangueres amb filferros	20
I0000094	Revisió periòdica dels equips de treball	19 /20
I0000095	Impedir el contacte de l'acetilè amb el coure	20
I0000096	No fumar	20
I0000097	Substituir l'inflamable per no inflamable	21
I0000099	Establir una zona de protecció de radi 10 m, en treballs de soldadura i tall amb serra radial	19 /20 /21
I0000103	Planificació de les àrees de treball	25
I0000104	Accessos i circulació independents per a personal i maquinària	25
I0000105	Anivellar la maquinària per a la realització de l'activitat	25
I0000106	El personal no ha de descansar al costat de màquines aturades	25
I0000107	Limitació de la velocitat dels vehicles	25

ESTRUCTURES PORTICADES DE FORMIGÓ IN SITU

E04.E04 ESTRUCTURES PORTICADES DE FORMIGÓ "IN SITU"

ESTRUCTURES PORTICADES DE FORMIGÓ ARMAT, INCLOENT-HI ENCOFRATS (FUSTA, PLAFONS PREFABRICATS), COL·LOCACIÓ D'ALLEUGERIDORS DE SOSTRES, MANIPULACIÓ I COL·LOCACIÓ D'ARMADURA, I ABOCAMENT DE FORMIGÓ AMB CUBILOT O BOMBA

Avaluació de riscos

Id	Risc	P	G	A
1	CAIGUDA DE PERSONES A DIFERENT NIVELL **Situació:** ITINERARIS A OBRA TREBALLS EN ALÇADA	2	3	4
2	CAIGUDA DE PERSONES AL MATEIX NIVELL **Situació:** ITINERARIS A OBRA ÀREES DE TREBALL AMB BAIXA IL·LUMINACIÓ	2	1	2
3	CAIGUDA D'OBJECTES PER DESPLOM, ESFONDRAMENT O ENSORRAMENT **Situació:** ERRADA ENCOFRATS I APUNTALAMENTS	1	3	3
4	CAIGUDA D'OBJECTES PER MANIPULACIÓ O DE MATERIALS TRANSPORTATS **Situació:** MANIPULACIÓ D'APLECS, EINES I MITJANS AUXILIARS	2	3	4
6	TREPITJADES SOBRE OBJECTES **Situació:** ITINERARIS A OBRA ÀREA DE TREBALL AMB ELEMENTS PUNXANTS FORMIGÓ FRESC MANCA D'IL·LUMINACIÓ	3	1	3
9	COPS AMB OBJECTES O EINES (TALLS) **Situació:** EINES SERRA DE FORADAR FUSTA	2	2	3
10	PROJECCIÓ DE FRAGMENTS O PARTÍCULES **Situació:** SERRA DE FORADAR FUSTA TALL AMB RADIAL ABOCAMENT DE FORMIGÓ	2	2	3
11	ATRAPAMENT PER O ENTRE OBJECTES **Situació:** PER ELEMENTS ESTRUCTURALS MANIPULACIÓ I MANTENIMENT DE MATERIALS I ENCOFRATS	2	2	3
13	SOBREESFORÇOS **Situació:** MANIPULACIÓ MANUAL	2	2	3
14	EXPOSICIÓ A CONDICIONS AMBIENTALS EXTREMES **Situació:** TREBALLS A L'EXTERIOR	1	2	2
16	EXPOSICIÓ A CONTACTES ELÈCTRICS **Situació:** CONTACTES DIRECTES I INDIRECTES	1	3	3
18	CONTACTES AMB SUBSTÀNCIES NOCIVES (CAUSTIQUES, CORROSIVES, IRRITANTS O AL·LERGÈNIQUES) **Situació:** AGLOMERANTS	2	1	2
25	ATROPELLAMENTS O COPS AMB VEHICLES **Situació:** ITINERARIS A OBRA SOBRE TERRENYS IRREGULARS	2	3	4

P: Probabilitat (1,2,3) / G: Gravetat (1,2,3) / A: Avaluació (1,2,3,4,5)

EQUIPS PROTECCIÓ INDIVIDUAL

Codi	UA	Descripció	Riscos
H1411111	u	Casc de seguretat per a ús normal, contra cops, de polietilè amb un pes màxim de 400 g, homologat segons UNE-EN 812	1 /2 /3 /4 /6 /9 /11 /16 /18 /25
H1411112	u	Casc de seguretat per a ús normal, contra cops, de polietilè amb un pes màxim de 400 g, dotat d'il·luminació autònoma, homologat segons UNE-EN 812	14
H1411115	u	Casc de seguretat per a ús normal, contra cops, de polietilè amb un pes màxim de 400 g, amb tires reflectants, homologat segons UNE-EN 812	25
H141211D	u	Casc de seguretat per a senyalista, de polietilè, amb un pes màxim de 400 g, de material fotoluminiscent, homologat segons UNE-EN 812	4
H1414119	u	Casc de seguretat, de polietilè, amb un pes màxim de 400 g, amb pantalla facial amb visor de malla de reixeta metàl·lica, acoblada amb arnès abatible, homologat segons UNE-EN 812 i UNE-EN 1731	10 /13 /14
H1421110	u	Ulleres de seguretat antiimpactes estàndard, amb muntura universal, amb visor transparent i tractament contra l'entelament, homologades segons UNE-EN 167 i UNE-EN 168	10 /14 /18
H142CD70	u	Pantalla facial per a protecció de riscs mecànics, amb visor de malla de reixeta metàl·lica, per acoblar al casc amb arnès abatible, homologada segons UNE-EN 1731	10
H1432012	u	Protector auditiu d'auricular, acoblat al cap amb arnès i orelleres antisoroll, homologat segons UNE-EN 352-1 i UNE-EN 458	13 /14
H1455710	u	Parella de guants d'alta resistència al tall i a l'abrasió per a ferrallista, amb dits i palmell de cautxú rugós sobre suport de cotó, i subjecció elàstica al canell, homologats segons UNE-EN 388 i UNE-EN 420	9 /11
H1457520	u	Parella de guants aïllants del fred i absorbents de les vibracions, de PVC sobre suport d'escuma de poliuretà, folrats interiorment amb teixit hidròfug reversible, amb maniguets fins a mig avantbraç, homologats segons UNE-EN 511 i UNE-EN 420	14
H145C002	u	Parella de guants de protecció contra riscs mecànics comuns de construcció nivell 3, homologats segons UNE-EN 388 i UNE-EN 420	1 /2 /3 /4 /6 /9 /10 /11
H145E003	u	Parella de guants contra agents químics i microorganismes, homologats segons UNE-EN 374-1, -2, -3 i UNE-EN 420	18
H145F004	u	Parella de guants d'alta visibilitat pigmentats en color fosforescent per a estibadors de càrregues amb grua i/o senyalistes, homologats segons UNE-EN 471 i UNE-EN 420	4 /25
H145K153	u	Parella de guants de material aïllant per a treballs elèctrics, classe 00, logotip color beix, tensió màxima 500 V, homologats segons UNE-EN 420	16
H1461110	u	Parella de botes d'aigua de PVC de canya alta, amb sola antilliscant i folrades de niló rentable, homologades segons UNE-EN ISO 20344, UNE-EN ISO 20345, UNE-EN ISO 20346 i UNE-EN ISO 20347	14
H1461164	u	Parella de botes d'aigua de PVC de canya alta, per posada en obra del formigó, amb plantilla metàl·lica, amb sola antilliscant i folrades de niló rentable, homologades segons UNE-EN ISO 20344, UNE-EN ISO 20345, UNE-EN ISO 20346 i UNE-EN ISO 20347	6
H1463253	u	Parella de botes dielèctriques resistents a la humitat, de pell rectificada, amb turmellera encoixinada, sola antilliscant i antiestàtica, falca amortidora per al taló, llengüeta de manxa, de despreniment ràpid, sense ferramenta metàl·lica, amb puntera reforçada, homologades segons DIN 4843	16
H1465275	u	Parella de botes baixes de seguretat industrial, per a treballs de construcció en general, resistents a la humitat, de pell rectificada, amb turmellera encoixinada, amb puntera metàl·lica, sola antilliscant, falca amortidora d'impactes al taló i sense plantilla metàl·lica, homologades segons UNE-EN 344, UNE-EN 344/A1, UNE-EN 344-2, UNE-EN 345, UNE-EN 345/A1, UNE-EN 345-2, UNE-EN 346, UNE-EN 346/A1, UNE-EN 346-2, UNE-EN 347, UNE-EN 347/A i UNE-EN 347-2	1 /2 /3 /4 /6 /9 /10 /11 /14 /18 /25
H1465277	u	Parella de botes baixes de seguretat industrial, per a encofrador, resistents a la humitat, de pell rectificada, amb turmellera encoixinada, amb puntera metàl·lica, sola antilliscant, falca amortidora d'impactes al taló i amb plantilla metàl·lica, homologades segons UNE-EN ISO 20344, UNE-EN ISO 20345, UNE-EN ISO 20346 i UNE-EN ISO 20347	6
H146J364	u	Parella de plantilles anticlaus de fleix d'acer de 0,4 mm de gruix, de 120 kg de resistència a la perforació, pintades amb pintures epoxi i folrades, homologades segons UNE-EN ISO 20344 i UNE-EN 12568	6
H147D405	u	Sistema anticaiguda compost per un arnès anticaiguda amb tirants, bandes secundàries, bandes subglúties, bandes de cuixa, recolzament dorsal per a subjecció, elements d'ajust, element dorsal d'enganxament d'arnès anticaiguda i sivella, incorporat a un subsistema anticaiguda de tipus lliscant sobre línia d'ancoratge flexible de llargària 10 m, homologat segons UNE-EN 361, UNE-EN 362, UNE-EN 364, UNE-EN 365 i UNE-EN 353-2	1
H147N000	u	Faixa de protecció dorslumbar	13
H1481242	u	Granota de treball per a construcció, de polièster i cotó (65%-35%), color beix, trama 240, amb butxaques interiors, homologada segons UNE-EN 340	1 /2 /3 /4 /6 /9 /10 /11 /14 /16 /18 /25
H1482222	u	Camisa de treball per a construcció, de poliéster i cotó (65%-35%), color beix amb butxaques interiors, trama 240, homologada segons UNE-EN 340	14
H1485800	u	Armilla reflectant amb tires reflectants a la cintura, al pit i a l'esquena, homologada segons UNE-EN 471	25
H1486241	u	Casaca tipus enginyer, de polièster embuatada amb material aïllant, butxaques exteriors	14
H1487350	u	Impermeable amb jaqueta, caputxa i pantalons, per a edificació, de PVC soldat de 0,3 mm de gruix, homologat segons UNE-EN 340	14
H148D900	u	Arnès per a senyalista, amb tires reflectants a la cintura, al pit, a l'esquena i als tirants, homologat segons UNE-EN 340 i UNE-EN 471	4

MITJANS AUXILIARS D'UTILITAT PREVENTIVA

Codi	UA	Descripció	Riscos
HX11X002	u	Equip d'encofrat de pilar de formigó, amb sistema de seguretat amb tots els requisits reglamentaris	1
HX11X003	u	Bastida modular amb estructura tubular i sistema de seguretat amb tots els requisits reglamentaris en previsió de caigudes per a la realització d'estructures, tancaments, cobertes, i altres treballs en alçada	1
HX11X004	u	Barana definitiva, prevista en projecte, per a protecció de caigudes a diferent nivell entre muntants d'escala i/o d'alçada pel forat interior	1
HX11X005	u	Escala modular d'estructura porticada, per accedir a cotes de diferent nivell, superiors a 7 m amb sistema de seguretat integrat	1
HX11X012	u	Serra circular reglamentària amb certificat CE, amb sistema de seguretat integrat amb protector de disc inferior fixe, superior abatible, aturada d'emergència amb fre-motor, ganivet divisor, regle guia longitudinal i transversal	9
HX11X014	u	Eina elèctrica amb sistema de doble aillament integrat	16
HX11X016	u	Formigonera portàtil amb protectors i resguards integrats	11
HX11X019	m	Marquesina de protecció en voladís en bastida tubular amb sistema de seguretat amb tots els requisits reglamentaris, normalitzada i incorporada UNE-EN 12810-1 (HD-1000)	4
HX11X020	m	Equip d'encofrat recuperable horitzontal de perímetre de sostre reticular, amb sistema de seguretat amb tots els requisits reglamentaris en previsió de caigudes, amb xarxa de tipus tennis ancorada amb ganxos al cap dels puntals	1
HX11X021	u	Passadís de protecció prefabricat metàl·lic amb sistema de seguretat amb tots els requisits reglamentaris, de llargària 2,5 m, d'amplària 1,1 m, amb paviment de entramat de platines metàl·liques i rampes articulades, baranes metàl·liques reglamentàries, muntants de 2 m d'alçada, sostre de xapa d'acer de 3 mm de gruix	2 /4
HX11X024	u	Connexió elèctrica de seguretat tipus petaca	16
HX11X034	u	Sarcòfag per l'hissat vertical de càrregues llargues amb grua	4 /11
HX11X037	u	Sitja-barrejadora per a la confecció de morter	18
HX11X042	u	Puntal metàl·lic telescòpic amb pestells de seguretat col·locats sobre dorments de fusta	3
HX11X043	u	Cubilot de formigonat amb trapa manual de descàrrega	4
HX11X048	u	Connexionat i cablejat provisional de la instal·lació elèctrica de l'obra amb sistema de protecció integrat	16
HX11X049	u	Quadre elèctric secundari provisional de l'obra amb sistema de protecció integrat	16
HX11X050	u	Enllumenat provisional de l'obra amb un nivell luminic mínim de 250 lux	1 /2 /6 /9 /14 /25
HX11X053	u	Plataforma metàl·lica en voladís per descàrrega de material en façanes amb trapa practicable per al pas del cable de la grua amb sistema de seguretat integrat	1 /4
HX11X054	u	Instal·lació de posta a terra amb conductor de coure i elèctrode connectat a terra en rails de grua torre, masses metàl·liques, quadres elèctrics, conductors de protecció	16
HX11X055	u	Interruptor diferencial de sensibilitat mitjana 300 mA, i 40 A d'intensitat nominal	16
HX11X057	m2	Malla electrosoldada de barres corrugades d'acer, elaborada a l'obra de 10x10 cm i de 3-3 mm de D embeguda al formigó per a proteccions horitzontals de forats en sostres de 5 m de D com a màxim, i amb el desmuntatge inclòs	1
HX11X058	u	Senyal acústica de marxa enrere	25
HX11X059	m2	Lona de polietilè amb malla de reforç per a recobriment de càrrega de caixa de camió	10
HX11X060	m	Cable d'acer de guiat de material suspès	4 /11
HX11X061	u	Retenidor de pilota de neteja incorporat a l'equip de bombeig del formigó	9
HX11X064	u	Cinturó portaeines	4 /9
HX11X065	u	Torreta per al formigonat de pilars	1
HX11X070	u	Recipient metàl·lic per a la manutenció de materials a granel per a una càrrega màxima de 1200 kg	4
HX11X075	u	Equip comprovador portàtil complet d'instal·lacions de baixa tensió	16
HX11X076	u	Anemòmetre fixe amb el desmuntatge inclòs	14
HX11X078	u	Luxímetre portàtil	2 /6 /9 /14 /25
HX11X080	u	Termòmetre / baròmetre	14
HX11X082	u	Porta de planxa nervada d'acer galvanitzat, d'amplària 1 m i alçària 2 m, amb bastiment de tub d'acer galvanitzat, per a tanca de planxa metàl·lica i amb el desmuntatge inclòs	25
HX11X083	u	Porta de planxa nervada d'acer galvanitzat, d'amplària 5 m i alçària 2 m, amb bastiment de tub d'acer galvanitzat, per a tanca de planxa metàl·lica i amb el desmuntatge inclòs	25
HX11X088	m	Baixant de tub de P.V.C. de runes, de 40 cm de diàmetre, amb boques de descàrrega, brides i acoblament, col·locat i amb el desmuntatge inclòs	10
HX11X089	u	Transformador de seguretat de 24 V, col·locat i amb el desmuntatge inclòs	16

SISTEMES DE PROTECCIÓ COL·LECTIVA

Codi	UA	Descripció	Riscos
H1512005	m2	Protecció col·lectiva vertical de bastides tubulars i/o muntacàrregues amb malla de polipropilè tupida tipus mosquitera, traus perimetrals amb reforç i corda de diàmetre 6 mm i amb el desmuntatge inclòs	4
H1512007	m	Protecció col·lectiva vertical del perímetre de les façanes contra caigudes de persones u objectes, amb suport metàl·lic tipus mènsula, de llargària 2,5 m, barra porta xarxes horitzontal, serjant d'ancoratge al sostre, xarxa de seguretat horitzontal i amb el desmuntatge inclòs	1 /4
H1512013	m2	Protecció col·lectiva vertical dels laterals dels forats de les escales en tota l'alçada amb xarxa-teló normalitzada (UNE-EN 1263-1) de poliamida no regenerada, de tenacitat alta nuada amb corda perimetral de poliamida, ancoratge de fleix perforat i clau d'impacte d'acer i corda de cosit de 6 mm de diàmetre i amb el desmuntatge inclòs	1
H1512212	m	Protecció col·lectiva vertical del perímetre del sostre amb xarxa per a proteccions superficials	1

		contra caigudes, de fil trenat de poliamida no regenerada, de tenacitat alta, de 4 mm de diàmetre, 80x80 mm de pas de malla, corda perimetral de poliamida de 12 mm de diàmetre nuada a la xarxa, d'alçària 5 m, amb ancoratges d'emborsament inferior, fixada al sostre cada 0,5 amb ganxos embeguts en el formigó, cordes d'hissat i subjecció de 12 mm de diàmetre, pescant metàl·lic de forca fixats al sostre cada 4,5 m amb ganxos embeguts en el formigó, en 1a col·locació i amb el desmuntatge inclòs	
H151A1K1	m2	Protecció col·lectiva horitzontal d'obertures amb xarxa per a proteccions superficials contra caigudes, de fil trenat de poliamida no regenerada, de tenacitat alta, de 4 mm de diàmetre, 80x80 mm de pas de malla, corda perimetral de poliamida de 12 mm de diàmetre nuada a la xarxa, fixada amb fleix i tacs d'expansió i amb el desmuntatge inclòs	1
H151AJ01	m2	Protecció horitzontal d'obertures d'1 m de diàmetre com a màxim, en sostres, amb fusta i amb el desmuntatge inclòs	1
H152M671	m	Barana de protecció prefabricada per a forats d'ascensor, d'alçada 1 m, fixada amb cargols d'ataconat als brancals de fàbrica i amb el desmuntatge inclòs	1
H152N681	m	Barana de protecció de sobre sostre o llosa, d'alçada 1 m, enjovada en cèrcol perimetral de formigó cada 2,5 m i amb el desmuntatge inclòs	1
H152PB21	m	Marquesina de protecció en voladís de 3 m amb perfils d'acer IPN 140 fixats al sostre o llosa amb cargols passants i taulons de fusta, inclinació en l'extrem de 30 °, desmuntatge inclòs	4
H1534001	u	Peça de plàstic en forma de bolet, de color vermell, per a protecció dels extrems de les armadures per a qualsevol diàmetre, amb desmuntatge inclòs	1 /2 /6
H1542013	u	Protecció solar de la zona de treball de 4x8 m i 3 m d'alçada, a base de perfils metàl·lics ancorats a terra, corda de fibra vegetal tensada, vela de polietilè perforada amb traus perimetrals nuada a les cordes i amb el desmuntatge inclòs	14
H1549002	m	Pantalla de protecció per a treballs exposats al vent, d'alçada 2,5 m de planxa nervada d'acer galvanitzat, tornapuntes de perfils d'acer ancorats al terreny amb formigó cada 1,5 m i amb el desmuntatge inclòs	14
H154M029	u	Mampara plegable de protecció contra projecció de partícules de tauler de fusta amb acabat estratificat, d'alçada 2 m i amplada 3 m, i amb el desmuntatge inclòs	18
H15A2015	u	Llumenera de senyalització de maquinària en moviment de color ambre	25
H15B5005	u	Equip de connexió a terra de línia elèctrica aèria de distribució, amb 3 perxes telescòpiques per a conductors de secció de 7 a 380 mm2 i una alçada màxima d'11,5 m, cable de coure de secció 35 mm2 i piqueta de connexió a terra, instal·lat	16
HBA31011	m2	Pintat sobre paviment de faixes superficials, amb pintura reflectora, amb màquina d'accionament manual	1 /4 /25
HBB11111	u	Placa amb pintura reflectant triangular de 70 cm de costat, per a senyals de trànsit, fixada i amb el desmuntatge inclòs	1 /4 /9 /25
HBB20005	u	Senyal manual per a senyalista	4 /25
HBBAA005	u	Senyal de prohibició, normalitzada amb pictograma negre sobre fons blanc, de forma circular amb cantells i banda transversal descendent d'esquerra a dreta a 45°, en color vermell, diàmetre 29 cm, amb cartell explicatiu rectangular, per ser vista fins 12 m, fixada i amb el desmuntatge inclòs	1 /2 /4 /6 /9 /10 /11 /13 /14 /16 /25
HBBAB115	u	Senyal de obligació, normalitzada amb pictograma blanc sobre fons blau, de forma circular amb cantells en color blanc, diàmetre 29 cm, amb cartell explicatiu rectangular, per ser vista fins 12 m, fixada i amb el desmuntatge inclòs	1 /2 /4 /6 /9 /10 /11 /13 /14 /16 /25
HBBAE001	u	Rètol adhesiu (MIE-RAT.10) de maniobra per a quadre o pupitre de control elèctric, adherit	16
HBBAF004	u	Senyal d'advertència, normalitzada amb pictograma negre sobre fons groc, de forma triangular amb el cantell negre, costat major 41 cm, amb cartell explicatiu rectangular, per ser vista fins 12 m de distància, fixada i amb el desmuntatge inclòs	1 /2 /4 /6 /9 /10 /11 /13 /14 /16 /25
HBC19081	m	Cinta d'abalisament, amb un suport cada 5 m i amb el desmuntatge inclòs	1 /2 /3 /4 /6 /9 /25
HBC1E001	u	Cadena de delimitació de zona de perill amb baules de polietilè, de color vermell i blanc alternats, amb un suport cada 5 m i amb el desmuntatge inclòs	3 /4 /6 /25
HBC1KJ00	m	Tanca mòbil metàl·lica de 2,5 m de llargada i 1 m d'alçada i amb el desmuntatge inclòs	2 /25
HX11X081	m	Tanca de 2 m d'alçària, de planxa nervada d'acer galvanitzat, pals de tub d'acer galvanitzat col·locats cada 3 m sobre daus de formigó i amb el desmuntatge inclòs	25

MESURES PREVENTIVES

Codi	Descripció	Riscos
I0000003	Itineraris preestablerts i balissats per al personal	1
I0000004	Revisió i manteniment periòdic de SPC	1
I0000005	Integrar la seguretat al disseny arquitectònic	1
I0000006	Disseny i estudi de les mesures preventives en fase de projecte	1
I0000008	Personal qualificat per a treballs en alçada	1
I0000010	Executar les escales a la vegada que el sostre de la planta a la que doni accés	1
I0000012	Assegurar les escales de mà	1
I0000013	Ordre i neteja	2 /6
I0000014	Preparació i manteniment de les superfícies de treball	2 /6
I0000015	Organització de les zones de pas i emmagatzematge	2 /6
I0000016	Organitzar el pas sobre taulers col·locats a sobre dels armats dels sostres	2
I0000017	Als plans inclinats, treballar sobre superfícies rugoses i no lliscants	2
I0000020	No realitzar treballs a la mateixa vertical	3 /4
I0000022	Condemna de la planta inferior en que s'ha de formigonar	3
I0000025	Planificació d'àrees i llocs de treball	4
I0000026	Planificació de recorreguts i maniobres per a màquines i camions	4
I0000027	Elecció dels mitjans auxiliars de manteniment	4
I0000028	Impedir l'accés de personal dins del radi d'acció de càrregues suspeses	4
I0000029	No balancejar les càrregues suspeses	4
I0000030	Suspendre i aixecar les càrregues dins de l'embolcall o fleixos originals	4
I0000031	Per a la manipulació de materials voluminosos i/o pesats, sol·licitar un procediment de treball específic	4
I0000033	Sol·licitar habilitació professional del personal encarregat del manteniment de l'obra	4
I0000038	Substituir lo manual per lo mecànic	9 /10
I0000039	Planificació de compra i programa de manteniment d'eines	9 /11
I0000040	Formació de l'operari en l'ús i manteniment d'eines	9
I0000041	Substituir la fabricació a obra per la prefabricació a taller	9
I0000042	Evitar processos de manipulació de materials a obra	9
I0000044	Evitar processos de tallat de materials a l'obra	10
I0000045	Formació	10 /13 /18
I0000046	Evitar processos d'ajust en obra	10
I0000047	Planificació i procediments per a la càrrega i descàrrega de materials	11
I0000050	No treballar ni estar al radi d'acció de les càrregues suspeses	11
I0000055	Elecció dels equips de manteniment	13
I0000056	Paletització i eines ergonòmiques	13
I0000058	Adaptar la feina a les característiques individuals de la persona que la realitza	13
I0000059	Elecció dels materials alternatius poc pesats i més manejables	13
I0000060	Suspensió de les feines en condicions extremes	14
I0000061	Rotació dels llocs de treball	14
I0000062	Planificar els treballs per a realitzar-los en zones protegides	14
I0000063	En cas de vent, apuntalament i fixació de tots els elements inestables	14
I0000064	Suspensió de les feines a cobertes inclinades amb vent superior a 40 km/h	14
I0000067	No treballar al costat de línies elèctriques amb cables nusos	16
I0000068	Elecció i manteniment de les eines elèctriques	16
I0000069	Formació i habilitació específica per a cada eina	16
I0000070	Compliment del REBT pel que fa a equips de protecció	16
I0000071	Revisió de la posta a terra	16
I0000072	Realitzar els treballs sobre superfícies seques	16
I0000073	Disposar de quadres elèctrics secundaris	16
I0000086	Substituir els materials amb substàncies nocives	18
I0000103	Planificació de les àrees de treball	25
I0000104	Accessos i circulació independents per a personal i maquinària	25
I0000105	Anivellar la maquinària per a la realització de l'activitat	25
I0000106	El personal no ha de descansar al costat de màquines aturades	25
I0000107	Limitació de la velocitat dels vehicles	25

ESTRUCTURES DE FORMIGÓ AMB SOSTRES D'ELEMENTS PREFABRICATS

E04.E05 ESTRUCTURES DE FORMIGÓ AMB SOSTRES D'ELEMENTS PREFABRICATS

ESTRUCTURES DE FORMIGÓ ARMAT, INCLOENT-HI ENCOFRATS (FUSTA, PLAFONS PREFABRICATS), MANIPULACIÓ I COL·LOCACIÓ D'ARMADURA, SOSTRES D'ELEMENTS PREFABRICATS I ABOCAMENT DE FORMIGÓ AMB CUBILOT O BOMBA

Avaluació de riscos

Id	Risc	P	G	A
1	CAIGUDA DE PERSONES A DIFERENT NIVELL **Situació:** ITINERARIS A OBRA TREBALLS EN ALÇADA	2	3	4
2	CAIGUDA DE PERSONES AL MATEIX NIVELL **Situació:** ITINERARIS A OBRA ÀREES DE TREBALL MANCA D'IL·LUMINACIÓ	2	1	2
3	CAIGUDA D'OBJECTES PER DESPLOM, ESFONDRAMENT O ENSORRAMENT **Situació:** ERRADES D'ENCOFRATS I APUNTALAMENTS	1	3	3
4	CAIGUDA D'OBJECTES PER MANIPULACIÓ O DE MATERIALS TRANSPORTATS **Situació:** MANIPULACIÓ D'APLECS, EINES I MITJANS AUXILIARS	2	3	4
6	TREPITJADES SOBRE OBJECTES **Situació:** ITINERARIS A OBRA ÀREES DE TREBALL OBJETOS PUNTXANTS MANCA D'IL·LUMINACIÓ	3	1	3
9	COPS AMB OBJECTES O EINES (TALLS) **Situació:** EINES SERRA DE FORADAR FUSTA	2	2	3
10	PROJECCIÓ DE FRAGMENTS O PARTÍCULES **Situació:** SERRA DE FORADAR FUSTA MANIPULACIÓ MATERIALS ÚS DE RADIAL	2	2	3
11	ATRAPAMENT PER O ENTRE OBJECTES **Situació:** FORMIGONERA ELEMENTS INDUSTRIALITZATS RESISTENTS	2	2	3
13	SOBREESFORÇOS **Situació:** MANIPULACIÓ MANUAL	2	2	3
14	EXPOSICIÓ A CONDICIONS AMBIENTALS EXTREMES **Situació:** TREBALLS A L'EXTERIOR	1	2	2
16	EXPOSICIÓ A CONTACTES ELÈCTRICS **Situació:** CONTACTES DIRECTES I INDIRECTES	1	3	3
18	CONTACTES AMB SUBSTANCIES NOCIVES (CÀUSTIQUES, CORROSIVES, IRRITANTS O AL·LERGÈNIQUES) **Situació:** AGLOMERANTS	2	1	2

P: Probabilitat (1,2,3) / G: Gravetat (1,2,3) / A: Avaluació (1,2,3,4,5)

EQUIPS PROTECCIÓ INDIVIDUAL

Codi	UA	Descripció	Riscos
H1411111	u	Casc de seguretat per a ús normal, contra cops, de polietilè amb un pes màxim de 400 g, homologat segons UNE-EN 812	1 /2 /3 /4 /6 /9 /11 /16 /18
H1411112	u	Casc de seguretat per a ús normal, contra cops, de polietilè amb un pes màxim de 400 g, dotat d'il·luminació autònoma, homologat segons UNE-EN 812	14
H141211D	u	Casc de seguretat per a senyalista, de polietilè, amb un pes màxim de 400 g, de material fotoluminiscent, homologat segons UNE-EN 812	4
H1414119	u	Casc de seguretat, de polietilè, amb un pes màxim de 400 g, amb pantalla facial amb visor de malla de reixeta metàl·lica, acoblada amb arnès abatible, homologat segons UNE-EN 812 i UNE-EN 1731	10 /14
H1421110	u	Ulleres de seguretat antiimpactes estàndard, amb muntura universal, amb visor transparent i tractament contra l'entelament, homologades segons UNE-EN 167 i UNE-EN 168	10 /14 /18
H142CD70	u	Pantalla facial per a protecció de riscs mecànics, amb visor de malla de reixeta metàl·lica, per acoblar al casc amb arnès abatible, homologada segons UNE-EN 1731	10
H1432012	u	Protector auditiu d'auricular, acoblat al cap amb arnès i orelleres antisoroll, homologat segons UNE-EN 352-1 i UNE-EN 458	14
H1455710	u	Parella de guants d'alta resistència al tall i a l'abrasió per a ferrallista, amb dits i palmell de cautxú rugós sobre suport de cotó, i subjecció elàstica al canell, homologats segons UNE-EN 388 i UNE-EN 420	9 /11
H1457520	u	Parella de guants aïllants del fred i absorbents de les vibracions, de PVC sobre suport d'escuma de poliuretà, folrats interiorment amb teixit hidròfug reversible, amb maniguets fins a mig avantbraç, homologats segons UNE-EN 511 i UNE-EN 420	14
H145C002	u	Parella de guants de protecció contra riscs mecànics comuns de construcció nivell 3, homologats segons UNE-EN 388 i UNE-EN 420	1 /2 /3 /4 /6 /9 /10 /11
H145E003	u	Parella de guants contra agents químics i microorganismes, homologats segons UNE-EN 374-1, -2, -3 i UNE-EN 420	18
H145F004	u	Parella de guants d'alta visibilitat pigmentats en color fosforescent per a estibadors de càrregues amb grua i/o senyalistes, homologats segons UNE-EN 471 i UNE-EN 420	4
H145K153	u	Parella de guants de material aïllant per a treballs elèctrics, classe 00, logotip color beix, tensió màxima 500 V, homologats segons UNE-EN 420	16
H1461110	u	Parella de botes d'aigua de PVC de canya alta, amb sola antilliscant i folrades de niló rentable, homologades segons UNE-EN ISO 20344, UNE-EN ISO 20345, UNE-EN ISO 20346 i UNE-EN ISO 20347	14
H1461164	u	Parella de botes d'aigua de PVC de canya alta, per posada en obra del formigó, amb plantilla metàl·lica, amb sola antilliscant i folrades de niló rentable, homologades segons UNE-EN ISO 20344, UNE-EN ISO 20345, UNE-EN ISO 20346 i UNE-EN ISO 20347	6
H1463253	u	Parella de botes dielèctriques resistents a la humitat, de pell rectificada, amb turmellera encoixinada, sola antilliscant i antiestàtica, falca amortidora per al taló, llengüeta de manxa, de despreniment ràpid, sense ferramenta metàl·lica, amb puntera reforçada, homologades segons DIN 4843	16
H1465275	u	Parella de botes baixes de seguretat industrial, per a treballs de construcció en general, resistents a la humitat, de pell rectificada, amb turmellera encoixinada, amb puntera metàl·lica, sola antilliscant, falca amortidora d'impactes al taló i sense plantilla metàl·lica, homologades segons UNE-EN 344, UNE-EN 344/A1, UNE-EN 344-2, UNE-EN 345, UNE-EN 345/A1, UNE-EN 345-2, UNE-EN 346, UNE-EN 346/A1, UNE-EN 346-2, UNE-EN 347, UNE-EN 347/A i UNE-EN 347-2	1 /2 /3 /4 /6 /9 /10 /11 /14 /18
H1465277	u	Parella de botes baixes de seguretat industrial, per a encofrador, resistents a la humitat, de pell rectificada, amb turmellera encoixinada, amb puntera metàl·lica, sola antilliscant, falca amortidora d'impactes al taló i amb plantilla metàl·lica, homologades segons UNE-EN ISO 20344, UNE-EN ISO 20345, UNE-EN ISO 20346 i UNE-EN ISO 20347	6
H146J364	u	Parella de plantilles anticlaus de fleix d'acer de 0,4 mm de gruix, de 120 kg de resistència a la perforació, pintades amb pintures epoxi i folrades, homologades segons UNE-EN ISO 20344 i UNE-EN 12568	6
H147D405	u	Sistema anticaiguda compost per un arnès anticaiguda amb tirants, bandes secundàries, bandes subglúties, bandes de cuixa, recolzament dorsal per a subjecció, elements d'ajust, element dorsal d'enganxament d'arnès anticaiguda i sivella, incorporat a un subsistema anticaiguda de tipus lliscant sobre línia d'ancoratge flexible de llargària 10 m, homologat segons UNE-EN 361, UNE-EN 362, UNE-EN 364, UNE-EN 365 i UNE-EN 353-2	1
H147N000	u	Faixa de protecció dorslumbar	13
H1481242	u	Granota de treball per a construcció, de polièster i cotó (65%-35%), color beix, trama 240, amb butxaques interiors, homologada segons UNE-EN 340	1 /2 /3 /4 /6 /9 /10 /11 /14 /16 /18
H1482222	u	Camisa de treball per a construcció, de polièster i cotó (65%-35%), color beix amb butxaques interiors, trama 240, homologada segons UNE-EN 340	14
H1486241	u	Casaca tipus enginyer, de polièster embuatada amb material aïllant, butxaques exteriors	14
H1487350	u	Impermeable amb jaqueta, caputxa i pantalons, per a edificació, de PVC soldat de 0,3 mm de gruix, homologat segons UNE-EN 340	14
H148D900	u	Arnès per a senyalista, amb tires reflectants a la cintura, al pit, a l'esquena i als tirants, homologat segons UNE-EN 340 i UNE-EN 471	4

MITJANS AUXILIARS D'UTILITAT PREVENTIVA

Codi	UA	Descripció	Riscos
HX11X002	u	Equip d'encofrat de pilar de formigó, amb sistema de seguretat amb tots els requisits reglamentaris	1
HX11X003	u	Bastida modular amb estructura tubular i sistema de seguretat amb tots els requisits reglamentaris en previsió de caigudes per a la realització d'estructures, tancaments, cobertes, i altres treballs en alçada	1
HX11X004	u	Barana definitiva, prevista en projecte, per a protecció de caigudes a diferent nivell entre muntants d'escala i/o d'alçada pel forat interior	1
HX11X005	u	Escala modular d'estructura porticada, per accedir a cotes de diferent nivell, superiors a 7 m amb sistema de seguretat integrat	1
HX11X014	u	Eina elèctrica amb sistema de doble aillament integrat	16
HX11X016	u	Formigonera portàtil amb protectors i resguards integrats	11
HX11X018	u	Paletitzat i empaquetat o fleixat normalitzat	4
HX11X019	m	Marquesina de protecció en voladís en bastida tubular amb sistema de seguretat amb tots els	4

		requisits reglamentaris, normalitzada i incorporada UNE-EN 12810-1 (HD-1000)	
HX11X020	m	Equip d'encofrat recuperable horitzontal de perímetre de sostre reticular, amb sistema de seguretat amb tots els requisits reglamentaris en previsió de caigudes, amb xarxa de tipus tennis ancorada amb ganxos al cap dels puntals	1
HX11X021	u	Passadís de protecció prefabricat metàl·lic amb sistema de seguretat amb tots els requisits reglamentaris, de llargària 2,5 m, d'amplària 1,1 m, amb paviment de entramat de platines metàl·liques i rampes articulades, baranes metàl·liques reglamentàries, muntants de 2 m d'alçada, sostre de xapa d'acer de 3 mm de gruix	2 /4
HX11X024	u	Connexió elèctrica de seguretat tipus petaca	16
HX11X034	u	Sarcòfag per l'hissat vertical de càrregues llargues amb grua	4 /11
HX11X037	u	Sitja-barrejadora per a la confecció de morter	18
HX11X039	u	Carretó manual porta palets	4
HX11X041	u	Ancoratge amb disseny específic per a la manipulació de prefabricats	4
HX11X042	u	Puntal metàl·lic telescòpic amb pestells de seguretat col·locats sobre dorments de fusta	3
HX11X043	u	Cubilot de formigonat amb trapa manual de descàrrega	4
HX11X048	u	Connexionat i cablejat provisional de la instal·lació elèctrica de l'obra amb sistema de protecció integrat	16
HX11X049	u	Quadre elèctric secundari provisional de l'obra amb sistema de protecció integrat	16
HX11X050	u	Enllumenat provisional de l'obra amb un nivell lumínic mínim de 250 lux	1 /2 /6 /9 /14
HX11X053	u	Plataforma metàl·lica en voladís per descàrrega de material en façanes amb trapa practicable per al pas del cable de la grua amb sistema de seguretat integrat	1 /4
HX11X054	u	Instal·lació de posta a terra amb conductor de coure i elèctrode connectat a terra en rails de grua torre, masses metàl·liques, quadres elèctrics, conductors de protecció	16
HX11X055	u	Interruptor diferencial de sensibilitat mitjana 300 mA, i 40 A d'intensitat nominal	16
HX11X057	m2	Malla electrosoldada de barres corrugades d'acer, elaborada a l'obra de 10x10 cm i de 3-3 mm de D embeguda al formigó per a proteccions horitzontals de forats en sostres de 5 m de D com a màxim, i amb el desmuntatge inclòs	1
HX11X059	m2	Lona de polietilè amb malla de reforç per a recobriment de càrrega de caixa de camió	10
HX11X060	m	Cable d'acer de guiat de material suspès	4 /11
HX11X061	u	Retenidor de pilota de neteja incorporat a l'equip de bombeig del formigó	9
HX11X064	u	Cinturó portaeines	4 /9
HX11X065	u	Torreta per al formigonat de pilars	1
HX11X066	u	Biga rígida de repartiment de càrregues suspeses	4
HX11X067	u	Ganxo de grua amb dispositiu de tancament	4
HX11X070	u	Recipient metàl·lic per a la manutenció de materials a granel per a una càrrega màxima de 1200 kg	4
HX11X072	u	Detector de tempestes portàtil per treballs de voladures	9
HX11X075	u	Equip comprovador portàtil complet d'instal·lacions de baixa tensió	16
HX11X076	u	Anemòmetre fixe amb el desmuntatge inclòs	14
HX11X078	u	Luxímetre portàtil	2 /6 /9 /14
HX11X080	u	Termòmetre / baròmetre	14
HX11X088	m	Baixant de tub de P.V.C. de runes, de 40 cm de diàmetre, amb boques de descàrrega, brides i acoblament, col·locat i amb el desmuntatge inclòs	10
HX11X089	u	Transformador de seguretat de 24 V, col·locat i amb el desmuntatge inclòs	16

SISTEMES DE PROTECCIÓ COL·LECTIVA

Codi	UA	Descripció	Riscos
H1510001	m2	Protecció horitzontal sota l'encofrat de sostres amb xarxa de fil trenat de poliamida no regenerada, de tenacitat alta, de 4 mm de diàmetre i 80x80 mm de pas de malla, amb corda perimetral de poliamida de 12 mm de diàmetre nuada a la xarxa, unida a l'estructura de sotaponts de l'encofrat mitjançant ganxos metàl·lics cada metre, amb el desmuntatge inclòs	1
H1512005	m2	Protecció col·lectiva vertical de bastides tubulars i/o muntacàrregues amb malla de polipropilè tupida tipus mosquitera, traus perimetrals amb reforç i corda de diàmetre 6 mm i amb el desmuntatge inclòs	4
H1512007	m	Protecció col·lectiva vertical del perímetre de les façanes contra caigudes de persones u objectes, amb suport metàl·lic tipus mènsula, de llargària 2,5 m, barra porta xarxes horitzontal, serjant d'ancoratge al sostre, xarxa de seguretat horitzontal i amb el desmuntatge inclòs	1 /4
H1512013	m2	Protecció col·lectiva vertical dels laterals dels forats de les escales en tota l'alçada amb xarxa-teló normalitzada (UNE-EN 1263-1) de poliamida no regenerada, de tenacitat alta nuada amb corda perimetral de poliamida, ancoratge de fleix perforat i clau d'impacte d'acer i corda de cosit de 6 mm de diàmetre i amb el desmuntatge inclòs	1
H1512212	m	Protecció col·lectiva vertical del perímetre del sostre amb xarxa per a proteccions superficials contra caigudes, de fil trenat de poliamida no regenerada, de tenacitat alta, de 4 mm de diàmetre, 80x80 mm de pas de malla, corda perimetral de poliamida de 12 mm de diàmetre nuada a la xarxa, d'alçària 5 m, amb ancoratges d'emborsament inferior, fixada al sostre cada 0,5 amb ganxos embeguts en el formigó, cordes d'hissat i subjecció de 12 mm de diàmetre, pescant metàl·lic de forca fixats al sostre cada 4,5 m amb ganxos embeguts en el formigó, en 1a col·locació i amb el desmuntatge inclòs	1
H151A1K1	m2	Protecció col·lectiva horitzontal d'obertures amb xarxa per a proteccions superficials contra caigudes, de fil trenat de poliamida no regenerada, de tenacitat alta, de 4 mm de diàmetre, 80x80 mm de pas de malla, corda perimetral de poliamida de 12 mm de diàmetre nuada a la xarxa, fixada amb fleix i tacs d'expansió i amb el desmuntatge inclòs	1
H151AJ01	m2	Protecció horitzontal d'obertures d'1 m de diàmetre com a màxim, en sostres, amb fusta i amb el desmuntatge inclòs	1
H152M671	m	Barana de protecció prefabricada per a forats d'ascensor, d'alçada 1 m, fixada amb cargols d'ataconat als brancals de fàbrica i amb el desmuntatge inclòs	1
H152N681	m	Barana de protecció de sobre sostre o llosa, d'alçada 1 m, enjovada en cèrcol perimetral de formigó cada 2,5 m i amb el desmuntatge inclòs	1
H152PB21	m	Marquesina de protecció en voladís de 3 m amb perfils d'acer IPN 140 fixats al sostre o llosa amb cargols passants i taulons de fusta, inclinació en l'extrem de 30 °, desmuntatge inclòs	4
H152U000	m	Tanca d'advertència o abalisament d'1 m d'alçada amb malla de polietilè taronja, fixada a 1 m del perímetre del sostre amb suports d'acer allotjats amb forats al sostre	1
H1534001	u	Peça de plàstic en forma de bolet, de color vermell, per a protecció dels extrems de les armadures per a qualsevol diàmetre, amb desmuntatge inclòs	1 /2 /6
H1542013	u	Protecció solar de la zona de treball de 4x8 m i 3 m d'alçada, a base de perfils metàl·lics ancorats a terra, corda de fibra vegetal tensada, vela de polietilè perforada amb traus perimetrals nuada a les cordes i amb el desmuntatge inclòs	14
H1549002	m	Pantalla de protecció per a treballs exposats al vent, d'alçada 2,5 m de planxa nervada d'acer galvanitzat, tornapuntes de perfils d'acer ancorats al terreny amb formigó cada 1,5 m i amb el desmuntatge inclòs	14
H154M029	u	Mampara plegable de protecció contra projecció de partícules de tauler de fusta amb acabat estratificat, d'alçada 2 m i amplada 3 m, i amb el desmuntatge inclòs	18
H15B5005	u	Equip de connexió a terra de línia elèctrica aèria de distribució, amb 3 perxes telescòpiques per a conductors de secció de 7 a 380 mm2 i una alçada màxima d'11,5 m, cable de coure de secció 35 mm2 i piqueta de connexió a terra, instal·lat	16
HBA31011	m2	Pintat sobre paviment de faixes superficials, amb pintura reflectora, amb màquina d'accionament manual	4
HBB11111	u	Placa amb pintura reflectant triangular de 70 cm de costat, per a senyals de trànsit, fixada i amb el desmuntatge inclòs	1 /4 /9
HBB20005	u	Senyal manual per a senyalista	4
HBBAA005	u	Senyal de prohibició, normalitzada amb pictograma negre sobre fons blanc, de forma circular amb cantells i banda transversal descendent d'esquerra a dreta a 45°, en color vermell, diàmetre 29 cm, amb cartell explicatiu rectangular, per ser vista fins 12 m, fixada i amb el desmuntatge inclòs	1 /2 /4 /6 /9 /10 /11 /13 /14 /16
HBBAB115	u	Senyal de obligació, normalitzada amb pictograma blanc sobre fons blau, de forma circular amb cantells en color blanc, diàmetre 29 cm, amb cartell explicatiu rectangular, per ser vista fins 12 m, fixada i amb el desmuntatge inclòs	1 /2 /4 /6 /9 /10 /11 /13 /14 /16
HBBAE001	u	Rètol adhesiu (MIE-RAT.10) de maniobra per a quadre o pupitre de control elèctric, adherit	16
HBBAF004	u	Senyal d'advertència, normalitzada amb pictograma negre sobre fons groc, de forma triangular amb el cantell negre, costat major 41 cm, amb cartell explicatiu rectangular, per ser vista fins 12 m de distància, fixada i amb el desmuntatge inclòs	1 /2 /4 /6 /9 /10 /11 /13 /14 /16
HBC19081	m	Cinta d'abalisament, amb un suport cada 5 m i amb el desmuntatge inclòs	1 /2 /3 /4 /6 /9
HBC1E001	u	Cadena de delimitació de zona de perill amb baules de polietilè, de color vermell i blanc alternats, amb un suport cada 5 m i amb el desmuntatge inclòs	3 /4 /6
HBC1KJ00	m	Tanca mòbil metàl·lica de 2,5 m de llargada i 1 m d'alçada i amb el desmuntatge inclòs	2

MESURES PREVENTIVES

Codi	Descripció	Riscos
I0000003	Itineraris preestablerts i balissats per al personal	1
I0000004	Revisió i manteniment periòdic de SPC	1

I0000005	Integrar la seguretat al disseny arquitectònic	1
I0000006	Disseny i estudi de les mesures preventives en fase de projecte	1
I0000008	Personal qualificat per a treballs en alçada	1
I0000010	Executar les escales a la vegada que el sostre de la planta a la que doni accés	1
I0000012	Assegurar les escales de mà	1
I0000013	Ordre i neteja	2 /6
I0000014	Preparació i manteniment de les superfícies de treball	2 /6
I0000015	Organització de les zones de pas i emmagatzematge	2 /6
I0000016	Organitzar el pas sobre taulers col·locats a sobre dels armats dels sostres	2
I0000017	Als plans inclinats, treballar sobre superfícies rugoses i no lliscants	2
I0000020	No realitzar treballs a la mateixa vertical	3 /4
I0000022	Condemna de la planta inferior en que s'ha de formigonar	3
I0000025	Planificació d'àrees i llocs de treball	4
I0000026	Planificació de recorreguts i maniobres per a màquines i camions	4
I0000027	Elecció dels mitjans auxiliars de manteniment	4
I0000028	Impedir l'accés de personal dins del radi d'acció de càrregues suspeses	4
I0000029	No balancejar les càrregues suspeses	4
I0000030	Suspendre i aixecar les càrregues dins de l'embolcall o fleixos originals	4
I0000031	Per a la manipulació de materials voluminosos i/o pesats, sol·licitar un procediment de treball específic	4
I0000033	Sol·licitar habilitació professional del personal encarregat del manteniment de l'obra	4
I0000038	Substituir lo manual per lo mecànic	9 /10
I0000039	Planificació de compra i programa de manteniment d'eines	9 /11
I0000040	Formació de l'operari en l'ús i manteniment d'eines	9
I0000041	Substituir la fabricació a obra per la prefabricació a taller	9
I0000042	Evitar processos de manipulació de materials a obra	9
I0000044	Evitar processos de tallat de materials a l'obra	10
I0000045	Formació	10 /13 /18
I0000046	Evitar processos d'ajust en obra	10
I0000047	Planificació i procediments per a la càrrega i descàrrega de materials	11
I0000050	No treballar ni estar al radi d'acció de les càrregues suspeses	11
I0000055	Elecció dels equips de manteniment	13
I0000056	Paletització i eines ergonòmiques	13
I0000058	Adaptar la feina a les característiques individuals de la persona que la realitza	13
I0000059	Elecció dels materials alternatius poc pesats i més manejables	13
I0000060	Suspensió de les feines en condicions extremes	14
I0000061	Rotació dels llocs de treball	14
I0000062	Planificar els treballs per a realitzar-los en zones protegides	14
I0000063	En cas de vent, apuntalament i fixació de tots els elements inestables	14
I0000064	Suspensió de les feines a cobertes inclinades amb vent superior a 40 km/h	14
I0000067	No treballar al costat de línies elèctriques amb cables nusos	16
I0000068	Elecció i manteniment de les eines elèctriques	16
I0000069	Formació i habilitació específica per a cada eina	16
I0000070	Compliment del REBT pel que fa a equips de protecció	16
I0000071	Revisió de la posta a terra	16
I0000072	Realitzar els treballs sobre superfícies seques	16
I0000073	Disposar de quadres elèctrics secundaris	16
I0000086	Substituir els materials amb substàncies nocives	18

ESTRUCTURES PREFABRICADES DE FORMIGÓ

E04.E06 ESTRUCTURES PREFABRICADES DE FORMIGÓ

MUNTATGE D'ELEMENTS ESTRUCTURALS DE FORMIGÓ PREFABRICAT

Avaluació de riscos

Id	Risc	P	G	A
1	CAIGUDA DE PERSONES A DIFERENT NIVELL **Situació:** ITINERARIS A OBRA TREBALLS EN ALÇADA D'ELEMENTS EN MUNTATGE	2	3	4
2	CAIGUDA DE PERSONES AL MATEIX NIVELL **Situació:** ITINERARIS A OBRA ÀREES DE TREBALL MANCA D'IL·LUMINACIÓ	1	1	1
4	CAIGUDA D'OBJECTES PER MANIPULACIÓ O DE MATERIALS TRANSPORTATS **Situació:** MANIPULACIÓ D'ELEMENTS PESANTS MANIPULACIÓ D'APLECS, EINES I MITJANS AUXILIARS	2	3	4
6	TREPITJADES SOBRE OBJECTES **Situació:** ITINERARIS A OBRA MANCA D'IL·LUMINACIÓ	1	1	1
9	COPS AMB OBJECTES O EINES (TALLS) **Situació:** EINES	2	1	2
10	PROJECCIÓ DE FRAGMENTS O PARTÍCULES **Situació:** EN ADAPTACIÓ I ENCAIXOS DE PREFABRICATS	1	2	2
11	ATRAPAMENT PER O ENTRE OBJECTES **Situació:** EN OPERACIONS DE MUNTATGE	2	2	3
12	ATRAPAMENT PER BOLCADA DE MÀQUINES, TRACTORS O VEHICLES **Situació:** EN OPERACIONS DE MUNTATGE	2	3	4
13	SOBREESFORÇOS **Situació:** MANIPULACIÓ MANUAL	2	2	3
14	EXPOSICIÓ A CONDICIONS AMBIENTALS EXTREMES **Situació:** TREBALLS A L'EXTERIOR	1	2	2
25	ATROPELLAMENTS O COPS AMB VEHICLES **Situació:** ITINERARIS A OBRA SOBRE TERRENYS IRREGULARS	2	3	4

P: Probabilitat (1,2,3) / G: Gravetat (1,2,3) / A: Avaluació (1,2,3,4,5)

EQUIPS PROTECCIÓ INDIVIDUAL

Codi	UA	Descripció	Riscos
H1411111	u	Casc de seguretat per a ús normal, contra cops, de polietilè amb un pes màxim de 400 g, homologat segons UNE-EN 812	1 /2 /4 /6 /9 /11 /12 /14 /25
H1411112	u	Casc de seguretat per a ús normal, contra cops, de polietilè amb un pes màxim de 400 g, dotat d'il·luminació autònoma, homologat segons UNE-EN 812	14
H1411115	u	Casc de seguretat per a ús normal, contra cops, de polietilè amb un pes màxim de 400 g, amb tires reflectants, homologat segons UNE-EN 812	25
H141211D	u	Casc de seguretat per a senyalista, de polietilè, amb un pes màxim de 400 g, de material fotoluminiscent, homologat segons UNE-EN 812	4
H1414119	u	Casc de seguretat, de polietilè, amb un pes màxim de 400 g, amb pantalla facial amb visor de malla de reixeta metàl·lica, acoblada amb arnès abatible, homologat segons UNE-EN 812 i UNE-EN 1731	10
H1421110	u	Ulleres de seguretat antiimpactes estàndard, amb muntura universal, amb visor transparent i tractament contra l'entelament, homologades segons UNE-EN 167 i UNE-EN 168	10 /14
H1432012	u	Protector auditiu d'auricular, acoblat al cap amb arnès i orelleres antisoroll, homologat segons UNE-EN 352-1 i UNE-EN 458	14
H1446004	u	Semimàscara de protecció filtrant contra partícules, homologada segons UNE-EN 149	10
H1457520	u	Parella de guants aïllants del fred i absorbents de les vibracions, de PVC sobre suport d'escuma de poliuretà, folrats interiorment amb teixit hidròfug reversible, amb maniguets fins a mig avantbraç, homologats segons UNE-EN 511 i UNE-EN 420	14
H145C002	u	Parella de guants de protecció contra riscs mecànics comuns de construcció nivell 3, homologats segons UNE-EN 388 i UNE-EN 420	2 /4 /6 /9 /10 /11
H145F004	u	Parella de guants d'alta visibilitat pigmentats en color fosforescent per a estibadors de càrregues amb grua i/o senyalistes, homologats segons UNE-EN 471 i UNE-EN 420	4
H1461110	u	Parella de botes d'aigua de PVC de canya alta, amb sola antilliscant i folrades de niló rentable, homologades segons UNE-EN ISO 20344, UNE-EN ISO 20345, UNE-EN ISO 20346 i UNE-EN ISO 20347	14
H1465275	u	Parella de botes baixes de seguretat industrial, per a treballs de construcció en general, resistents a la humitat, de pell rectificada, amb turmellera encoixinada, amb puntera metàl·lica, sola antilliscant, falca amortidora d'impactes al taló i sense plantilla metàl·lica, homologades segons UNE-EN 344, UNE-EN 344/A1, UNE-EN 344-2, UNE-EN 345, UNE-EN 345/A1, UNE-EN 345-2, UNE-EN 346, UNE-EN 346/A1, UNE-EN 346-2, UNE-EN 347, UNE-EN 347/A i UNE-EN 347-2	1 /2 /4 /6 /9 /10 /11 /14 /25
H146J364	u	Parella de plantilles anticlaus de fleix d'acer de 0,4 mm de gruix, de 120 kg de resistència a la	6

		perforació, pintades amb pintures epoxi i folrades, homologades segons UNE-EN ISO 20344 i UNE-EN 12568	
H147D203	u	Sistema anticaiguda compost per un arnès anticaiguda amb tirants, bandes secundàries, bandes subglúties, bandes de cuixa, recolzament dorsal per a subjecció, elements d'ajust, element dorsal d'enganxament d'arnès anticaiguda i sivella, incorporat a un subsistema anticaiguda de tipus retràctil, homologat segons UNE-EN 361, UNE-EN 362, UNE-EN 364, UNE-EN 365 i UNE-EN 360	12
H147D405	u	Sistema anticaiguda compost per un arnès anticaiguda amb tirants, bandes secundàries, bandes subglúties, bandes de cuixa, recolzament dorsal per a subjecció, elements d'ajust, element dorsal d'enganxament d'arnès anticaiguda i sivella, incorporat a un subsistema anticaiguda de tipus lliscant sobre línia d'ancoratge flexible de llargària 10 m, homologat segons UNE-EN 361, UNE-EN 362, UNE-EN 364, UNE-EN 365 i UNE-EN 353-2	1
H147K602	u	Sistema de subjecció en posició de treball i prevenció de pèrdua d'equilibri, compost d'una banda de cintura, sivella, recolzament dorsal, elements d'enganxament, connector, element d'amarrament del sistema d'ajust de longitud, homologat segons UNE EN 358, UNE EN 362, UNE EN 354 i UNE EN 364	6
H147L005	u	Aparell d'ancoratge per a equip de protecció individual contra caiguda d'alçada, homologat segons UNE-EN 795	1
H147M007	u	Arnès de seient solidari a equip de protecció individual per a prevenció de caigudes d'alçada, homologat segons UNE-EN 813	1
H147N000	u	Faixa de protecció dorslumbar	13
H1481242	u	Granota de treball per a construcció, de polièster i cotó (65%-35%), color beix, trama 240, amb butxaques interiors, homologada segons UNE-EN 340	1 /2 /4 /9 /10 /11 /12 /14 /25
H1482222	u	Camisa de treball per a construcció, de polièster i cotó (65%-35%), color beix amb butxaques interiors, trama 240, homologada segons UNE-EN 340	14
H1485800	u	Armilla reflectant amb tires reflectants a la cintura, al pit i a l'esquena, homologada segons UNE-EN 471	4 /12 /25
H1486241	u	Casaca tipus enginyer, de polièster embuatada amb material aïllant, butxaques exteriors	14
H1487350	u	Impermeable amb jaqueta, caputxa i pantalons, per a edificació, de PVC soldat de 0,3 mm de gruix, homologat segons UNE-EN 340	14

MITJANS AUXILIARS D'UTILITAT PREVENTIVA

Codi	UA	Descripció	Riscos
HX11X003	u	Bastida modular amb estructura tubular i sistema de seguretat amb tots els requisits reglamentaris en previsió de caigudes per a la realització d'estructures, tancaments, cobertes, i altres treballs en alçada	1
HX11X005	u	Escala modular d'estructura porticada, per accedir a cotes de diferent nivell, superiors a 7 m amb sistema de seguretat integrat	1
HX11X013	u	Maquinària amb cabina d'operari amb sistema de resguard i protecció integrat	12
HX11X018	u	Paletitzat i empaquetat o fleixat normalitzat	11
HX11X019	m	Marquesina de protecció en voladís en bastida tubular amb sistema de seguretat amb tots els requisits reglamentaris, normalitzada i incorporada UNE-EN 12810-1 (HD-1000)	4
HX11X021	u	Passadís de protecció prefabricat metàl·lic amb sistema de seguretat amb tots els requisits reglamentaris, de llargària 2,5 m, d'amplària 1,1 m, amb paviment de entramat de platines metàl·liques i rampes articulades, baranes metàl·liques reglamentàries, muntants de 2 m d'alçada, sostre de xapa d'acer de 3 mm de gruix	4
HX11X041	u	Ancoratge amb disseny específic per a la manipulació de prefabricats	4 /11
HX11X050	u	Enllumenat provisional de l'obra amb un nivell lumínic mínim de 250 lux	2 /6 /9 /14 /25
HX11X058	u	Senyal acústica de marxa enrere	12 /25
HX11X060	m	Cable d'acer de guiat de material suspès	4 /11
HX11X064	u	Cinturó portaeines	4 /9
HX11X066	u	Biga rígida de repartiment de càrregues suspeses	4 /11
HX11X067	u	Ganxo de grua amb dispositiu de tancament	4
HX11X076	u	Anemòmetre fixe amb el desmuntatge inclòs	14
HX11X078	u	Luxímetre portàtil	6 /9 /14
HX11X080	u	Termòmetre / baròmetre	14
HX11X082	u	Porta de planxa nervada d'acer galvanitzat, d'amplària 1 m i alçària 2 m, amb bastiment de tub d'acer galvanitzat, per a tanca de planxa metàl·lica i amb el desmuntatge inclòs	25
HX11X083	u	Porta de planxa nervada d'acer galvanitzat, d'amplària 5 m i alçària 2 m, amb bastiment de tub d'acer galvanitzat, per a tanca de planxa metàl·lica i amb el desmuntatge inclòs	25

SISTEMES DE PROTECCIÓ COL·LECTIVA

Codi	UA	Descripció	Riscos
H1512007	m	Protecció col·lectiva vertical del perímetre de les façanes contra caigudes de persones u objectes, amb suport metàl·lic tipus mènsula, de llargària 2,5 m, barra porta xarxes horitzontal, serjant d'ancoratge al sostre, xarxa de seguretat horitzontal i amb el desmuntatge inclòs	1
H1512013	m2	Protecció col·lectiva vertical dels laterals dels forats de les escales en tota l'alçada amb xarxa-teló normalitzada (UNE-EN 1263-1) de poliamida no regenerada, de tenacitat alta nuada amb corda perimetral de poliamida, ancoratge de fleix perforat i clau d'impacte d'acer i corda de cosit de 6 mm de diàmetre i amb el desmuntatge inclòs	1
H1512212	m	Protecció col·lectiva vertical del perímetre del sostre amb xarxa per a proteccions superficials contra caigudes, de fil trenat de poliamida no regenerada, de tenacitat alta, de 4 mm de diàmetre, 80x80 mm de pas de malla, corda perimetral de poliamida de 12 mm de diàmetre nuada a la xarxa, d'alçària 5 m, amb ancoratges d'emborsament inferior, fixada al sostre cada 0,5 amb ganxos embeguts en el formigó, cordes d'hissat i subjecció de 12 mm de diàmetre, pescant metàl·lic de forca fixats al sostre cada 4,5 m amb ganxos embeguts en el formigó, en 1a col·locació i amb el desmuntatge inclòs	1
H151A1K1	m2	Protecció col·lectiva horitzontal d'obertures amb xarxa per a proteccions superficials contra caigudes, de fil trenat de poliamida no regenerada, de tenacitat alta, de 4 mm de diàmetre, 80x80 mm de pas de malla, corda perimetral de poliamida de 12 mm de diàmetre nuada a la xarxa, fixada amb fleix i tacs d'expansió i amb el desmuntatge inclòs	1
H151AJ01	m2	Protecció horitzontal d'obertures d'1 m de diàmetre com a màxim, en sostres, amb fusta i amb el desmuntatge inclòs	1
H152J105	m	Cable fiador per al cinturó de seguretat, fixat en ancoratges de servei i amb el desmuntatge inclòs	1
H152N681	m	Barana de protecció de sobre sostre o llosa, d'alçada 1 m, enjovada en cèrcol perimetral de formigó cada 2,5 m i amb el desmuntatge inclòs	1
H152PB21	m	Marquesina de protecció en voladís de 3 m amb perfils d'acer IPN 140 fixats al sostre o llosa amb cargols passants i taulons de fusta, inclinació en l'extrem de 30 °, desmuntatge inclòs	4
H153A9F1	u	Topall per a descàrrega de camions en excavacions, de 4 m d'amplada amb tauló de fusta i perfils IPN 100 clavat al terreny i amb el desmuntatge inclòs	12 /25
H1542013	u	Protecció solar de la zona de treball de 4x8 m i 3 m d'alçada, a base de perfils metàl·lics ancorats a terra, corda de fibra vegetal tensada, vela de polietilè perforada amb traus perimetrals nuada a les cordes i amb el desmuntatge inclòs	14
H1549002	m	Pantalla de protecció per a treballs exposats al vent, d'alçada 2,5 m de planxa nervada d'acer galvanitzat, tornapuntes de perfils d'acer ancorats al terreny amb formigó cada 1,5 m i amb el desmuntatge inclòs	14
H15A2015	u	Llumenera de senyalització de maquinària en moviment de color ambre	12 /25
HBA31011	m2	Pintat sobre paviment de faixes superficials, amb pintura reflectora, amb màquina d'accionament manual	1 /4 /25
HBB11111	u	Placa amb pintura reflectant triangular de 70 cm de costat, per a senyals de trànsit, fixada i amb el desmuntatge inclòs	1 /4
HBB20005	u	Senyal manual per a senyalista	4 /11 /12
HBBAA005	u	Senyal de prohibició, normalitzada amb pictograma negre sobre fons blanc, de forma circular amb cantells i banda transversal descendent d'esquerra a dreta a 45°, en color vermell, diàmetre 29 cm, amb cartell explicatiu rectangular, per ser vista fins 12 m, fixada i amb el desmuntatge inclòs	1 /2 /4 /6 /9 /10 /11 /12 /13 /14 /25
HBBAB115	u	Senyal de obligació, normalitzada amb pictograma blanc sobre fons blau, de forma circular amb cantells en color blanc, diàmetre 29 cm, amb cartell explicatiu rectangular, per ser vista fins 12 m, fixada i amb el desmuntatge inclòs	1 /2 /4 /6 /9 /10 /11 /12 /13 /14 /25
HBBAF004	u	Senyal d'advertència, normalitzada amb pictograma negre sobre fons groc, de forma triangular amb el cantell negre, costat major 41 cm, amb cartell explicatiu rectangular, per ser vista fins 12 m de distància, fixada i amb el desmuntatge inclòs	1 /2 /4 /6 /9 /10 /11 /12 /13 /14 /25
HBC19081	m	Cinta d'abalisament, amb un suport cada 5 m i amb el desmuntatge inclòs	2 /4 /6 /25
HBC1E001	u	Cadena de delimitació de zona de perill amb baules de polietilè, de color vermell i blanc alternats, amb un suport cada 5 m i amb el desmuntatge inclòs	4 /6 /25
HBC1KJ00	m	Tanca mòbil metàl·lica de 2,5 m de llargada i 1 m d'alçada i amb el desmuntatge inclòs	2 /25
HX11X081	m	Tanca de 2 m d'alçària, de planxa nervada d'acer galvanitzat, pals de tub d'acer galvanitzat col·locats cada 3 m sobre daus de formigó i amb el desmuntatge inclòs	25

MESURES PREVENTIVES

Codi	Descripció	Riscos
I0000003	Itineraris preestablerts i balissats per al personal	1
I0000004	Revisió i manteniment periòdic de SPC	1
I0000005	Integrar la seguretat al disseny arquitectònic	1
I0000006	Disseny i estudi de les mesures preventives en fase de projecte	1
I0000008	Personal qualificat per a treballs en alçada	1
I0000010	Executar les escales a la vegada que el sostre de la planta a la que doni accés	1
I0000011	Incorporar al projecte mesures de protecció per al muntatge i manteniment de la instal·lació	1
I0000012	Assegurar les escales de mà	1
I0000013	Ordre i neteja	2 /6
I0000014	Preparació i manteniment de les superfícies de treball	2 /6
I0000015	Organització de les zones de pas i emmagatzematge	2 /6
I0000017	Als plans inclinats, treballar sobre superfícies rugoses i no lliscants	2
I0000020	No realitzar treballs a la mateixa vertical	4
I0000025	Planificació d'àrees i llocs de treball	4
I0000026	Planificació de recorreguts i maniobres per a màquines i camions	4
I0000027	Elecció dels mitjans auxiliars de manteniment	4 /11
I0000028	Impedir l'accés de personal dins del radi d'acció de càrregues suspeses	4
I0000029	No balancejar les càrregues suspeses	4 /11
I0000030	Suspendre i aixecar les càrregues dins de l'embolcall o fleixos originals	4
I0000031	Per a la manipulació de materials voluminosos i/o pesats, sol·licitar un procediment de treball específic	4 /11
I0000033	Sol·licitar habilitació professional del personal encarregat del manteniment de l'obra	4
I0000038	Substituir lo manual per lo mecànic	9 /10
I0000039	Planificació de compra i programa de manteniment d'eines	9 /11
I0000040	Formació de l'operari en l'ús i manteniment d'eines	9
I0000042	Evitar processos de manipulació de materials a obra	9
I0000044	Evitar processos de tallat de materials a l'obra	10
I0000045	Formació	10 /12 /13
I0000046	Evitar processos d'ajust en obra	10
I0000047	Planificació i procediments per a la càrrega i descàrrega de materials	11
I0000050	No treballar ni estar al radi d'acció de les càrregues suspeses	11
I0000051	Adequació dels recorreguts de la maquinària	12
I0000053	Procediment d'utilització de la maquinària	12
I0000054	Us de recolzaments hidràulics	12
I0000055	Elecció dels equips de manteniment	13
I0000056	Paletització i eines ergonòmiques	13
I0000058	Adaptar la feina a les característiques individuals de la persona que la realitza	13
I0000059	Elecció dels materials alternatius poc pesats i més manejables	13
I0000060	Suspensió de les feines en condicions extremes	14
I0000061	Rotació dels llocs de treball	14
I0000062	Planificar els treballs per a realitzar-los en zones protegides	14
I0000063	En cas de vent, apuntalament i fixació de tots els elements inestables	14
I0000064	Suspensió de les feines a cobertes inclinades amb vent superior a 40 km/h	14
I0000103	Planificació de les àrees de treball	25
I0000104	Accessos i circulació independents per a personal i maquinària	25
I0000105	Anivellar la maquinària per a la realització de l'activitat	25
I0000106	El personal no ha de descansar al costat de màquines aturades	25
I0000107	Limitació de la velocitat dels vehicles	25

23.5. COBERTES INCLINADES

COBERTES INCLINADES DE TEULES

E05	**COBERTES INCLINADES**
E05.E01	**COBERTES INCLINADES DE TEULES**

COL·LOCACIÓ DE TEULES SOBRE COBERTA INCLINADA PRESSES AMB MORTER SOBRE FALDÓ

Avaluació de riscos

Id	Risc	P	G	A
1	CAIGUDA DE PERSONES A DIFERENT NIVELL **Situació:** ITINERARIS A OBRA TREBALLS EN ALÇADA	2	3	4
2	CAIGUDA DE PERSONES AL MATEIX NIVELL **Situació:** ITINERARIS A OBRA ÀREES DE TREBALL MANCA D'IL·LUMINACIÓ SUPERFÍCIE INCLINADA I IRREGULAR	2	2	3
4	CAIGUDA D'OBJECTES PER MANIPULACIÓ O DE MATERIALS TRANSPORTATS **Situació:** MANIPULACIÓ I MANTENIMENT D'APLECS, EINES I MITJANS AUXILIARS	2	3	4
6	TREPITJADES SOBRE OBJECTES **Situació:** ITINERARIS A OBRA ÀREES DE TREBALL SUPERFÍCIES INCLINADES I IRREGULARS MANCA D'IL·LUMINACIÓ	3	2	4
9	COPS AMB OBJECTES O EINES (TALLS) **Situació:** MATERIALS I EINES	2	1	2
11	ATRAPAMENT PER O ENTRE OBJECTES **Situació:** EN APLECS DE MATERIALS	2	2	3
13	SOBREESFORÇOS **Situació:** MANIPULACIÓ MANUAL	2	2	3
14	EXPOSICIÓ A CONDICIONS AMBIENTALS EXTREMES **Situació:** TREBALLS A L'EXTERIOR	2	2	3
16	EXPOSICIÓ A CONTACTES ELÈCTRICS **Situació:** CONTACTES ELÈCTRICS	1	3	3
18	CONTACTES AMB SUBSTANCIES NOCIVES (CÀUSTIQUES, CORROSIVES, IRRITANTS O AL·LERGÈNIQUES) **Situació:** AGLOMERANTS	2	1	2

P: Probabilitat (1,2,3) / G: Gravetat (1,2,3) / A: Avaluació (1,2,3,4,5)

EQUIPS PROTECCIÓ INDIVIDUAL

Codi	UA	Descripció	Riscos
H1411111	u	Casc de seguretat per a ús normal, contra cops, de polietilè amb un pes màxim de 400 g, homologat segons UNE-EN 812	1 /2 /4 /11 /14 /18
H1411112	u	Casc de seguretat per a ús normal, contra cops, de polietilè amb un pes màxim de 400 g, dotat d'il·luminació autònoma, homologat segons UNE-EN 812	4 /14
H141300F	u	Casc de seguretat de protecció per a la indústria, tipus escalador sense visera, homologat segons UNE-EN 397	6 /9
H1421110	u	Ulleres de seguretat antiimpactes estàndard, amb muntura universal, amb visor transparent i tractament contra l'entelament, homologades segons UNE-EN 167 i UNE-EN 168	14 /18
H1431101	u	Protector auditiu de tap d'escuma, homologat segons UNE-EN 352-2 i UNE-EN 458	14
H1457520	u	Parella de guants aïllants del fred i absorbents de les vibracions, de PVC sobre suport d'escuma de poliuretà, folrats interiorment amb teixit hidròfug reversible, amb maniguets fins a mig avantbraç, homologats segons UNE-EN 511 i UNE-EN 420	14
H145C002	u	Parella de guants de protecció contra riscs mecànics comuns de construcció nivell 3, homologats segons UNE-EN 388 i UNE-EN 420	2 /6 /9 /11
H145E003	u	Parella de guants contra agents químics i microorganismes, homologats segons UNE-EN 374-1, -2, -3 i UNE-EN 420	18
H145F004	u	Parella de guants d'alta visibilitat pigmentats en color fosforescent per a estibadors de càrregues amb grua i/o senyalistes, homologats segons UNE-EN 471 i UNE-EN 420	4
H145K153	u	Parella de guants de material aïllant per a treballs elèctrics, classe 00, logotip color beix, tensió màxima 500 V, homologats segons UNE-EN 420	16
H1461110	u	Parella de botes d'aigua de PVC de canya alta, amb sola antilliscant i folrades de niló rentable, homologades segons UNE-EN ISO 20344, UNE-EN ISO 20345, UNE-EN ISO 20346 i UNE-EN ISO 20347	14
H1463253	u	Parella de botes dielèctriques resistents a la humitat, de pell rectificada, amb turmellera encoixinada, sola antilliscant i antiestàtica, falca amortidora per al taló, llengüeta de manxa, de despreniment ràpid, sense ferramenta metàl·lica, amb puntera reforçada, homologades segons DIN 4843	16

H1465275	u	Parella de botes baixes de seguretat industrial, per a treballs de construcció en general, resistents a la humitat, de pell rectificada, amb turmellera encoixinada, amb puntera metàl·lica, sola antilliscant, falca amortidora d'impactes al taló i sense plantilla metàl·lica, homologades segons UNE-EN 344, UNE-EN 344/A1, UNE-EN 344-2, UNE-EN 345, UNE-EN 345/A1, UNE-EN 345-2, UNE-EN 346, UNE-EN 346/A1, UNE-EN 346-2, UNE-EN 347, UNE-EN 347/A i UNE-EN 347-2	1 /2 /4 /6 /9 /11 /14 /18
H147D501	u	Sistema anticaiguda compost per un arnès anticaiguda amb tirants, bandes secundàries, bandes subglúties, bandes de cuixa, recolzament dorsal per a subjecció, elements d'ajust, element dorsal d'enganxament d'arnès anticaiguda i sivella, incorporat a un subsistema anticaiguda de tipus absorbent d'energia, homologat segons UNE-EN 361, UNE-EN 362, UNE-EN 364, UNE-EN 365 i UNE-EN 355	1
H147N000	u	Faixa de protecció dorslumbar	13
H1481242	u	Granota de treball per a construcció, de polièster i cotó (65%-35%), color beix, trama 240, amb butxaques interiors, homologada segons UNE-EN 340	1 /2 /4 /6 /9 /11 /14 /16 /18
H1482222	u	Camisa de treball per a construcció, de polièster i cotó (65%-35%), color beix amb butxaques interiors, trama 240, homologada segons UNE-EN 340	14
H1485800	u	Armilla reflectant amb tires reflectants a la cintura, al pit i a l'esquena, homologada segons UNE-EN 471	4
H1486241	u	Casaca tipus enginyer, de polièster embuatada amb material aïllant, butxaques exteriors	14
H1487350	u	Impermeable amb jaqueta, caputxa i pantalons, per a edificació, de PVC soldat de 0,3 mm de gruix, homologat segons UNE-EN 340	14

MITJANS AUXILIARS D'UTILITAT PREVENTIVA

Codi	UA	Descripció	Riscos
H15A2024	u	Catifa portàtil de neoprè per a treball en plans inclinats	2
HX11X003	u	Bastida modular amb estructura tubular i sistema de seguretat amb tots els requisits reglamentaris en previsió de caigudes per a la realització d'estructures, tancaments, cobertes, i altres treballs en alçada	1
HX11X007	u	Plataforma telescòpica articulada, mòbil, autopropulsada amb sistema de seguretat integrat	1
HX11X008	u	Plataforma motoritzada sobre màstil amb sistema de seguretat integrat	1
HX11X014	u	Eina elèctrica amb sistema de doble aïllament integrat	16
HX11X016	u	Formigonera portàtil amb protectors i resguards integrats	11
HX11X018	u	Paletitzat i empaquetat o fleixat normalitzat	4
HX11X037	u	Sitja-barrejadora per a la confecció de morter	11
HX11X038	u	Plataforma horitzontal per aplec de materials en cobertes inclinades	4
HX11X045	u	Estrebat de pou circular amb tensor	14
HX11X048	u	Connexionat i cablejat provisional de la instal·lació elèctrica de l'obra amb sistema de protecció integrat	16
HX11X049	u	Quadre elèctric secundari provisional de l'obra amb sistema de protecció integrat	16
HX11X050	u	Enllumenat provisional de l'obra amb un nivell lumínic mínim de 250 lux	2 /14
HX11X052	u	Pont volat semiprefabricat per treballs en ràfecs amb plataforma de treball i barana perimetral amb els requisits reglamentaris amb sistema de seguretat integrat	1
HX11X055	u	Interruptor diferencial de sensibilitat mitjana 300 mA, i 40 A d'intensitat nominal	16
HX11X057	m2	Malla electrosoldada de barres corrugades d'acer, elaborada a l'obra de 10x10 cm i de 3-3 mm de D embeguda al formigó per a proteccions horitzontals de forats en sostres de 5 m de D com a màxim, i amb el desmuntatge inclòs	1
HX11X060	m	Cable d'acer de guiat de material suspès	4
HX11X064	u	Cinturó portaeines	4 /9
HX11X067	u	Ganxo de grua amb dispositiu de tancament	4
HX11X070	u	Recipient metàl·lic per a la manutenció de materials a granel per a una càrrega màxima de 1200 kg	4
HX11X075	u	Equip comprovador portàtil complet d'instal·lacions de baixa tensió	16
HX11X076	u	Anemòmetre fixe amb el desmuntatge inclòs	14
HX11X078	u	Luxímetre portàtil	14
HX11X089	u	Transformador de seguretat de 24 V, col·locat i amb el desmuntatge inclòs	16

SISTEMES DE PROTECCIÓ COL·LECTIVA

Codi	UA	Descripció	Riscos
H1512005	m2	Protecció col·lectiva vertical de bastides tubulars i/o muntacàrregues amb malla de polipropilè tupida tipus mosquitera, traus perimetrals amb reforç i corda de diàmetre 6 mm i amb el desmuntatge inclòs	4
H1512007	m	Protecció col·lectiva vertical del perímetre de les façanes contra caigudes de persones u objectes, amb suport metàl·lic tipus mènsula, de llargària 2,5 m, barra porta xarxes horitzontal, serjant d'ancoratge al sostre, xarxa de seguretat horitzontal i amb el desmuntatge inclòs	4
H151A1K1	m2	Protecció col·lectiva horitzontal d'obertures amb xarxa per a proteccions superficials contra caigudes, de fil trenat de poliamida no regenerada, de tenacitat alta, de 4 mm de diàmetre, 80x80 mm de pas de malla, corda perimetral de poliamida de 12 mm de diàmetre nuada a la xarxa, fixada amb fleix i tacs d'expansió i amb el desmuntatge inclòs	1
H151AJ01	m2	Protecció horitzontal d'obertures d'1 m de diàmetre com a màxim, en sostres, amb fusta i amb el desmuntatge inclòs	1
H152J105	m	Cable fiador per al cinturó de seguretat, fixat en ancoratges de servei i amb el desmuntatge inclòs	1
H152PA11	m	Marquesina de protecció de 2,5 m amb estructura metàl·lica tubular i plataforma de fusta, desmuntatge inclòs	4
H152PB21	m	Marquesina de protecció en voladís de 3 m amb perfils d'acer IPN 140 fixats al sostre o llosa amb cargols passants i taulons de fusta, inclinació en l'extrem de 30 °, desmuntatge inclòs	4
H153B050	u	Anellat per a escales de mà, amb platines d'acer de 50x5 mm col·locades horitzontalment cada 40 cm i unides amb 5 tires verticals de la mateixa platina	1
H1542013	u	Protecció solar de la zona de treball de 4x8 m i 3 m d'alçada, a base de perfils metàl·lics ancorats a terra, corda de fibra vegetal tensada, vela de polietilè perforada amb traus perimetrals nuada a les cordes i amb el desmuntatge inclòs	14
H1549002	m	Pantalla de protecció per a treballs exposats al vent, d'alçada 2,5 m de planxa nervada d'acer galvanitzat, tornapuntes de perfils d'acer ancorats al terreny amb formigó cada 1,5 m i amb el desmuntatge inclòs	14
H15B5005	u	Equip de connexió a terra de línia elèctrica aèria de distribució, amb 3 perxes telescòpiques per a conductors de secció de 7 a 380 mm2 i una alçada màxima d'11,5 m, cable de coure de secció 35 mm2 i piqueta de connexió a terra, instal·lat	16
HBA31011	m2	Pintat sobre paviment de faixes superficials, amb pintura reflectora, amb màquina d'accionament manual	4
HBB11111	u	Placa amb pintura reflectant triangular de 70 cm de costat, per a senyals de trànsit, fixada i amb el desmuntatge inclòs	1 /4
HBB11351	u	Placa amb pintura reflectant octogonal de 60 cm de diàmetre, per a senyals de trànsit, fixada i amb el desmuntatge inclòs	1
HBB20005	u	Senyal manual per a senyalista	4
HBBAA005	u	Senyal de prohibició, normalitzada amb pictograma negre sobre fons blanc, de forma circular amb cantells i banda transversal descendent d'esquerra a dreta a 45°, en color vermell, diàmetre 29 cm, amb cartell explicatiu rectangular, per ser vista fins 12 m, fixada i amb el desmuntatge inclòs	1 /2 /4 /9 /16
HBBAB115	u	Senyal de obligació, normalitzada amb pictograma blanc sobre fons blau, de forma circular amb cantells en color blanc, diàmetre 29 cm, amb cartell explicatiu rectangular, per ser vista fins 12 m, fixada i amb el desmuntatge inclòs	1 /2 /4 /9 /16
HBBAE001	u	Rètol adhesiu (MIE-RAT.10) de maniobra per a quadre o pupitre de control elèctric, adherit	16
HBBAF004	u	Senyal d'advertència, normalitzada amb pictograma negre sobre fons groc, de forma triangular amb el cantell negre, costat major 41 cm, amb cartell explicatiu rectangular, per ser vista fins 12 m de distància, fixada i amb el desmuntatge inclòs	1 /2 /4 /9 /16

MESURES PREVENTIVES

Codi	Descripció	Riscos
I0000003	Itineraris preestablerts i balissats per al personal	1
I0000004	Revisió i manteniment periòdic de SPC	1
I0000007	Adoptar les mesures preventives necessàries per al manteniment correcte posterior	1
I0000008	Personal qualificat per a treballs en alçada	1
I0000012	Assegurar les escales de mà	1
I0000013	Ordre i neteja	2 /6
I0000014	Preparació i manteniment de les superfícies de treball	2 /6
I0000015	Organització de les zones de pas i emmagatzematge	2 /6
I0000017	Als plans inclinats, treballar sobre superfícies rugoses i no lliscants	2
I0000020	No realitzar treballs a la mateixa vertical	4
I0000025	Planificació d'àrees i llocs de treball	4
I0000027	Elecció dels mitjans auxiliars de manteniment	4

I0000028	Impedir l'accés de personal dins del radi d'acció de càrregues suspeses	4
I0000029	No balancejar les càrregues suspeses	4
I0000030	Suspendre i aixecar les càrregues dins de l'embolcall o fleixos originals	4
I0000033	Sol·licitar habilitació professional del personal encarregat del manteniment de l'obra	4
I0000039	Planificació de compra i programa de manteniment d'eines	9 /11
I0000040	Formació de l'operari en l'ús i manteniment d'eines	9
I0000042	Evitar processos de manipulació de materials a obra	9
I0000045	Formació	13 /18
I0000047	Planificació i procediments per a la càrrega i descàrrega de materials	11
I0000050	No treballar ni estar al radi d'acció de les càrregues suspeses	11
I0000055	Elecció dels equips de manteniment	13
I0000056	Paletització i eines ergonòmiques	13
I0000058	Adaptar la feina a les característiques individuals de la persona que la realitza	13
I0000059	Elecció dels materials alternatius poc pesats i més manejables	13
I0000060	Suspensió de les feines en condicions extremes	14
I0000061	Rotació dels llocs de treball	14
I0000062	Planificar els treballs per a realitzar-los en zones protegides	14
I0000063	En cas de vent, apuntalament i fixació de tots els elements inestables	14
I0000064	Suspensió de les feines a cobertes inclinades amb vent superior a 40 km/h	14
I0000067	No treballar al costat de línies elèctriques amb cables nusos	16
I0000068	Elecció i manteniment de les eines elèctriques	16
I0000069	Formació i habilitació específica per a cada eina	16
I0000070	Compliment del REBT pel que fa a equips de protecció	16
I0000071	Revisió de la posta a terra	16
I0000072	Realitzar els treballs sobre superfícies seques	16
I0000073	Disposar de quadres elèctrics secundaris	16
I0000086	Substituir els materials amb substàncies nocives	18

COBERTES INCLINADES DE PLAQUES

E05.E02 COBERTES INCLINADES DE PLAQUES

INSTAL·LACIÓ DE PLAQUES DE FIBROCIMENT, POLIÈSTER O DEL TIPUS SANDWICH, SOBRE CORRETGES EN COBERTES INCLINADES

Avaluació de riscos

Id	Risc	P	G	A
1	CAIGUDA DE PERSONES A DIFERENT NIVELL **Situació:** ITINERARIS A OBRA TREBALLS EN ALÇADA	2	3	4
2	CAIGUDA DE PERSONES AL MATEIX NIVELL **Situació:** ITINERARIS A OBRA ÀREES DE TREBALL MANCA D'IL·LUMINACIÓ	2	2	3
3	CAIGUDA D'OBJECTES PER DESPLOM, ESFONDRAMENT O ENSORRAMENT **Situació:** PER TRENCAMENT D'ELEMENTS DE COBERTA	2	3	4
4	CAIGUDA D'OBJECTES PER MANIPULACIÓ O DE MATERIALS TRANSPORTATS **Situació:** MANIPULACIÓ I MANTENIMENT D'APLECS, EINES I MITJANS AUXILIARS	2	3	4
6	TREPITJADES SOBRE OBJECTES **Situació:** SUPERFÍCIES IRREGULARS ITINERARIS A OBRA	2	1	2
9	COPS AMB OBJECTES O EINES (TALLS) **Situació:** MANIPULACIÓ DE MATERIALS I EINES	2	2	3
10	PROJECCIÓ DE FRAGMENTS O PARTÍCULES **Situació:** TALL I AJUST DE MATERIAL	2	2	3
13	SOBREESFORÇOS **Situació:** MANIPULACIÓ MANUAL	2	2	3
14	EXPOSICIÓ A CONDICIONS AMBIENTALS EXTREMES **Situació:** TREBALLS A L'EXTERIOR	2	3	4
16	EXPOSICIÓ A CONTACTES ELÈCTRICS **Situació:** CONTACTES DIRECTES I INDIRECTES	1	3	3
17	INHALACIÓ O INGESTIÓ DE SUBSTANCIES NOCIVES **Situació:** MANIPULACIÓ FIBROCIMENT	1	2	2

P: Probabilitat (1,2,3) / G: Gravetat (1,2,3) / A: Avaluació (1,2,3,4,5)

EQUIPS PROTECCIÓ INDIVIDUAL

Codi	UA	Descripció	Riscos
H1411111	u	Casc de seguretat per a ús normal, contra cops, de polietilè amb un pes màxim de 400 g, homologat segons UNE-EN 812	1 /2 /4 /14 /17
H1411112	u	Casc de seguretat per a ús normal, contra cops, de polietilè amb un pes màxim de 400 g, dotat d'il·luminació autònoma, homologat segons UNE-EN 812	14
H141300F	u	Casc de seguretat de protecció per a la indústria, tipus escalador sense visera, homologat segons UNE-EN 397	3 /6 /9
H1414119	u	Casc de seguretat, de polietilè, amb un pes màxim de 400 g, amb pantalla facial amb visor de malla de reixeta metàl·lica, acoblada amb arnès abatible, homologat segons UNE-EN 812 i UNE-EN 1731	10
H1421110	u	Ulleres de seguretat antimpactes estàndard, amb muntura universal, amb visor transparent i tractament contra l'entelament, homologades segons UNE-EN 167 i UNE-EN 168	14 /17
H1431101	u	Protector auditiu de tap d'escuma, homologat segons UNE-EN 352-2 i UNE-EN 458	14
H1445003	u	Mascareta de protecció respiratòria, homologada segons UNE-EN 140	17
H1446004	u	Semimàscara de protecció filtrant contra partícules, homologada segons UNE-EN 149	17
H144D205	u	Filtre contra partícules, identificat amb banda de color blanc, homologat segons UNE-EN 143 i UNE-EN 12083	17
H144KB10	u	Equip autònom de respiració de circuit obert d'aire comprimit, homologat segons UNE-EN 137	17
H1457520	u	Parella de guants aïllants del fred i absorbents de les vibracions, de PVC sobre suport d'escuma de poliuretà, folrats interiorment amb teixit hidròfug reversible, amb maniguets fins a mig avantbraç, homologats segons UNE-EN 511 i UNE-EN 420	14
H145C002	u	Parella de guants de protecció contra riscs mecànics comuns de construcció nivell 3, homologats segons UNE-EN 388 i UNE-EN 420	2 /3 /4 /6 /9 /10
H145F004	u	Parella de guants d'alta visibilitat pigmentats en color fosforescent per a estibadors de càrregues amb grua i/o senyalistes, homologats segons UNE-EN 471 i UNE-EN 420	4
H145K153	u	Parella de guants de material aïllant per a treballs elèctrics, classe 00, logotip color beix, tensió màxima 500 V, homologats segons UNE-EN 420	16
H1461110	u	Parella de botes d'aigua de PVC de canya alta, amb sola antilliscant i folrades de niló rentable, homologades segons UNE-EN ISO 20344, UNE-EN ISO 20345, UNE-EN ISO 20346 i UNE-EN ISO 20347	14
H1463253	u	Parella de botes dielèctriques resistents a la humitat, de pell rectificada, amb turmellera encoixinada, sola antilliscant i antiestàtica, falca amortidora per al taló, llengüeta de manxa, de despreniment ràpid, sense ferramenta metàl·lica, amb puntera reforçada, homologades segons DIN 4843	16
H1465275	u	Parella de botes baixes de seguretat industrial, per a treballs de construcció en general, resistents a la humitat, de pell rectificada, amb turmellera encoixinada, amb puntera metàl·lica, sola antilliscant, falca amortidora d'impactes al taló i sense plantilla metàl·lica, homologades segons UNE-EN 344, UNE-EN 344/A1, UNE-EN 344-2, UNE-EN 345, UNE-EN 345/A1, UNE-EN 345-2, UNE-EN 346, UNE-EN 346/A1, UNE-EN 346-2, UNE-EN 347, UNE-EN 347/A i UNE-EN 347-2	1 /2 /3 /4 /6 /9 /10 /14 /17
H147D501	u	Sistema anticaiguda compost per un arnès anticaiguda amb tirants, bandes secundàries, bandes subglúties, bandes de cuixa, recolzament dorsal per a subjecció, elements d'ajust, element dorsal d'enganxament d'arnès anticaiguda i sivella, incorporat a un subsistema anticaiguda de tipus absorbent d'energia, homologat segons UNE-EN 361, UNE-EN 362, UNE-EN 364, UNE-EN 365 i UNE-EN 355	1
H147N000	u	Faixa de protecció dorslumbar	13
H1481242	u	Granota de treball per a construcció, de polièster i cotó (65%-35%), color beix, trama 240, amb butxaques interiors, homologada segons UNE-EN 340	1 /2 /3 /4 /6 /9 /10 /14 /16 /17
H1482222	u	Camisa de treball per a construcció, de polièster i cotó (65%-35%), color beix amb butxaques interiors, trama 240, homologada segons UNE-EN 340	14
H1485800	u	Armilla reflectant amb tires reflectants a la cintura, al pit i a l'esquena, homologada segons UNE-EN 471	4
H1486241	u	Casaca tipus enginyer, de polièster embuatada amb material aïllant, butxaques exteriors	14
H1487350	u	Impermeable amb jaqueta, caputxa i pantalons, per a edificació, de PVC soldat de 0,3 mm de gruix, homologat segons UNE-EN 340	14

MITJANS AUXILIARS D'UTILITAT PREVENTIVA

Codi	UA	Descripció	Riscos
H15A2024	u	Catifa portàtil de neoprè per a treball en plans inclinats	2
HX11X003	u	Bastida modular amb estructura tubular i sistema de seguretat amb tots els requisits reglamentaris en previsió de caigudes per a la realització d'estructures, tancaments, cobertes, i altres treballs en alçada	1
HX11X007	u	Plataforma telescòpica articulada, mòbil, autopropulsada amb sistema de seguretat integrat	1
HX11X008	u	Plataforma motoritzada sobre màstil amb sistema de seguretat integrat	1
HX11X014	u	Eina elèctrica amb sistema de doble aillament integrat	16
HX11X018	u	Paletitzat i empaquetat o fleixat normalitzat	4
HX11X019	m	Marquesina de protecció en voladís en bastida tubular amb sistema de seguretat amb tots els requisits reglamentaris, normalitzada i incorporada UNE-EN 12810-1 (HD-1000)	3
HX11X038	u	Plataforma horitzontal per aplec de materials en cobertes inclinades	4
HX11X048	u	Connexionat i cablejat provisional de la instal·lació elèctrica de l'obra amb sistema de protecció integrat	16
HX11X049	u	Quadre elèctric secundari provisional de l'obra amb sistema de protecció integrat	16
HX11X050	u	Enllumenat provisional de l'obra amb un nivell lumínic mínim de 250 lux	2 /14
HX11X052	u	Pont volat semiprefabricat per treballs en ràfecs amb plataforma de treball i barana perimetral amb els requisits reglamentaris amb sistema de seguretat integrat	1
HX11X055	u	Interruptor diferencial de sensibilitat mitjana 300 mA, i 40 A d'intensitat nominal	16
HX11X057	m2	Malla electrosoldada de barres corrugades d'acer, elaborada a l'obra de 10x10 cm i de 3-3 mm de D embeguda al formigó per a proteccions horitzontals de forats en sostres de 5 m de D com a màxim, i amb el desmuntatge inclòs	1
HX11X060	m	Cable d'acer de guiat de material suspès	4
HX11X064	u	Cinturó portaeines	4 /9
HX11X067	u	Ganxo de grua amb dispositiu de tancament	4
HX11X070	u	Recipient metàl·lic per a la manutenció de materials a granel per a una càrrega màxima de 1200 kg	4
HX11X075	u	Equip comprovador portàtil complet d'instal·lacions de baixa tensió	16
HX11X076	u	Anemòmetre fixe amb el desmuntatge inclòs	14
HX11X079	u	Detector d'instal·lacions i serveis soterrats portàtil	17
HX11X080	u	Termòmetre / baròmetre	14
HX11X089	u	Transformador de seguretat de 24 V, col·locat i amb el desmuntatge inclòs	16

SISTEMES DE PROTECCIÓ COL·LECTIVA

Codi	UA	Descripció	Riscos
H1512005	m2	Protecció col·lectiva vertical de bastides tubulars i/o muntacàrregues amb malla de polipropilè tupida tipus mosquitera, traus perimetrals amb reforç i corda de diàmetre 6 mm i amb el desmuntatge inclòs	4
H1512007	m	Protecció col·lectiva vertical del perímetre de les façanes contra caigudes de persones u objectes, amb suport metàl·lic tipus mènsula, de llargària 2,5 m, barra porta xarxes horitzontal, serjant d'ancoratge al sostre, xarxa de seguretat horitzontal i amb el desmuntatge inclòs	4
H151A1K1	m2	Protecció col·lectiva horitzontal d'obertures amb xarxa per a proteccions superficials contra caigudes, de fil trenat de poliamida no regenerada, de tenacitat alta, de 4 mm de diàmetre, 80x80 mm de pas de malla, corda perimetral de poliamida de 12 mm de diàmetre nuada a la xarxa, fixada amb fleix i tacs d'expansió i amb el desmuntatge inclòs	1 /3
H151AJ01	m2	Protecció horitzontal d'obertures d'1 m de diàmetre com a màxim, en sostres, amb fusta i amb el desmuntatge inclòs	1
H152J105	m	Cable fiador per al cinturó de seguretat, fixat en ancoratges de servei i amb el desmuntatge inclòs	1
H152PA11	m	Marquesina de protecció de 2,5 m amb estructura metàl·lica tubular i plataforma de fusta, desmuntatge inclòs	3 /4
H152PB21	m	Marquesina de protecció en voladís de 3 m amb perfils d'acer IPN 140 fixats al sostre o llosa amb cargols passants i taulons de fusta, inclinació en l'extrem de 30 °, desmuntatge inclòs	4
H153B050	u	Anellat per a escales de mà, amb platines d'acer de 50x5 mm col·locades horitzontalment cada 40 cm i unides amb 5 tires verticals de la mateixa platina	1
H1542013	u	Protecció solar de la zona de treball de 4x8 m i 3 m d'alçada, a base de perfils metàl·lics ancorats a terra, corda de fibra vegetal tensada, vela de polietilè perforada amb traus perimetrals nuada a les cordes i amb el desmuntatge inclòs	14
H1549002	m	Pantalla de protecció per a treballs exposats al vent, d'alçada 2,5 m de planxa nervada d'acer galvanitzat, tornapuntes de perfils d'acer ancorats al terreny amb formigó cada 1,5 m i amb el desmuntatge inclòs	14
H15B5005	u	Equip de connexió a terra de línia elèctrica aèria de distribució, amb 3 perxes telescòpiques per a conductors de secció de 7 a 380 mm2 i una alçada màxima d'11,5 m, cable de coure de secció 35 mm2 i piqueta de connexió a terra, instal·lat	16
HBA31011	m2	Pintat sobre paviment de faixes superficials, amb pintura reflectora, amb màquina d'accionament manual	3 /4
HBB11111	u	Placa amb pintura reflectant triangular de 70 cm de costat, per a senyals de trànsit, fixada i amb el desmuntatge inclòs	1 /3 /4
HBB20005	u	Senyal manual per a senyalista	4
HBBAA005	u	Senyal de prohibició, normalitzada amb pictograma negre sobre fons blanc, de forma circular amb cantells i banda transversal descendent d'esquerra a dreta a 45°, en color vermell, diàmetre 29 cm, amb cartell explicatiu rectangular, per ser vista fins 12 m, fixada i amb el desmuntatge inclòs	1 /2 /3 /4 /9 /10 /16 /17
HBBAB115	u	Senyal de obligació, normalitzada amb pictograma blanc sobre fons blau, de forma circular amb cantells en color blanc, diàmetre 29 cm, amb cartell explicatiu rectangular, per ser vista fins 12 m, fixada i amb el desmuntatge inclòs	1 /2 /3 /4 /9 /10 /16 /17
HBBAE001	u	Rètol adhesiu (MIE-RAT.10) de maniobra per a quadre o pupitre de control elèctric, adherit	16
HBBAF004	u	Senyal d'advertència, normalitzada amb pictograma negre sobre fons groc, de forma triangular amb el cantell negre, costat major 41 cm, amb cartell explicatiu rectangular, per ser vista fins 12 m de distància, fixada i amb el desmuntatge inclòs	1 /2 /3 /4 /9 /10 /16 /17
HX11X073	u	Detector de gasos fixe amb el desmuntatge inclòs	17
HX11X074	u	Detector de gasos portàtil	17

MESURES PREVENTIVES

Codi	Descripció	Riscos
I0000003	Itineraris preestablerts i balissats per al personal	1
I0000004	Revisió i manteniment periòdic de SPC	1
I0000005	Integrar la seguretat al disseny arquitectònic	1
I0000007	Adoptar les mesures preventives necessàries per al manteniment correcte posterior	1
I0000008	Personal qualificat per a treballs en alçada	1
I0000011	Incorporar al projecte mesures de protecció per al muntatge i manteniment de la instal·lació	1
I0000012	Assegurar les escales de mà	1
I0000013	Ordre i neteja	2 /6
I0000014	Preparació i manteniment de les superfícies de treball	2 /6
I0000015	Organització de les zones de pas i emmagatzematge	2 /6
I0000017	Als plans inclinats, treballar sobre superfícies rugoses i no lliscants	2
I0000020	No realitzar treballs a la mateixa vertical	3 /4
I0000025	Planificació d'àrees i llocs de treball	4
I0000027	Elecció dels mitjans auxiliars de manteniment	4
I0000028	Impedir l'accés de personal dins del radi d'acció de càrregues suspeses	4
I0000029	No balancejar les càrregues suspeses	4
I0000030	Suspendre i aixecar les càrregues dins de l'embolcall o fleixos originals	4
I0000031	Per a la manipulació de materials voluminosos i/o pesats, sol·licitar un procediment de treball específic	4
I0000033	Sol·licitar habilitació professional del personal encarregat del manteniment de l'obra	4
I0000038	Substituir lo manual per lo mecànic	9
I0000039	Planificació de compra i programa de manteniment d'eines	9
I0000040	Formació de l'operari en l'ús i manteniment d'eines	9
I0000044	Evitar processos de tallat de materials a l'obra	10
I0000045	Formació	10 /13
I0000046	Evitar processos d'ajust en obra	10
I0000055	Elecció dels equips de manteniment	13
I0000056	Paletització i eines ergonòmiques	13
I0000058	Adaptar la feina a les característiques individuals de la persona que la realitza	13
I0000059	Elecció dels materials alternatius poc pesats i més manejables	13
I0000060	Suspensió de les feines en condicions extremes	14
I0000061	Rotació dels llocs de treball	14
I0000062	Planificar els treballs per a realitzar-los en zones protegides	14
I0000063	En cas de vent, apuntalament i fixació de tots els elements inestables	14
I0000064	Suspensió de les feines a cobertes inclinades amb vent superior a 40 km/h	14

I0000067	No treballar al costat de línies elèctriques amb cables nusos	16
I0000068	Elecció i manteniment de les eines elèctriques	16
I0000069	Formació i habilitació específica per a cada eina	16
I0000070	Compliment del REBT pel que fa a equips de protecció	16
I0000071	Revisió de la posta a terra	16
I0000072	Realitzar els treballs sobre superfícies seques	16
I0000073	Disposar de quadres elèctrics secundaris	16
I0000078	Evitar processos de divisió de material en sec	17
I0000079	Realitzar els treballs a l'aire lliure, sempre a sotavent	17
I0000080	Elecció dels materials al disseny del projecte	17
I0000082	Allarment del procés	17
I0000085	Ventilació de les zones de treball	17
I0000086	Substituir els materials amb substàncies nocives	17

INSTAL·LACIÓ DE CLARABOIES, LLUERNARIS I ACABAMENTS DE COBERTES

E05.E04 INSTAL·LACIÓ DE CLARABOIES, LLUERNARIS I ACABAMENTS DE COBERTES

INSTAL·LACIÓ DE PEÇES ESPECIALS, CLARABOIES, LLUERNARIS I REMATS PER A LA CONFECCIÓ DE COBERTES INCLINADES (SENSE CONFIRMAR)

Avaluació de riscos

Id	Risc	P	G	A
1	CAIGUDA DE PERSONES A DIFERENT NIVELL **Situació:** ITINERARIS EN OBRA TREBALLS EN ALÇADA	2	3	4
2	CAIGUDA DE PERSONES AL MATEIX NIVELL **Situació:** ITINERARIS EN OBRA ÀREES DE TREBALL	2	2	3
4	CAIGUDA D'OBJECTES PER MANIPULACIÓ O DE MATERIALS TRANSPORTATS **Situació:** MANIPULACIÓ I MANUTENCIÓ DE PECES	2	3	4
9	COPS AMB OBJECTES O EINES (TALLS) **Situació:** EINES I MATERIALS	2	2	3
10	PROJECCIÓ DE FRAGMENTS O PARTÍCULES **Situació:** TALLS I AJUSTAMENT DE PECES	2	2	3
13	SOBREESFORÇOS **Situació:** MANIPULACIÓ MANUAL	2	2	3
14	EXPOSICIÓ A CONDICIONS AMBIENTALS EXTREMES **Situació:** TREBALLS A L'EXTERIOR	2	2	3
15	CONTACTES TÈRMICS **Situació:** SOLDADURES	1	1	1
16	EXPOSICIÓ A CONTACTES ELÈCTRICS **Situació:** CONTACTES INDIRECTES	1	3	3

P: Probabilitat (1,2,3) / G: Gravetat (1,2,3) / A: Avaluació (1,2,3,4,5)

EQUIPS PROTECCIÓ INDIVIDUAL

Codi	UA	Descripció	Riscos
H1411111	u	Casc de seguretat per a ús normal, contra cops, de polietilè amb un pes màxim de 400 g, homologat segons UNE-EN 812	9
H1411115	u	Casc de seguretat per a ús normal, contra cops, de polietilè amb un pes màxim de 400 g, amb tires reflectants, homologat segons UNE-EN 812	2 /4 /10
H1426160	u	Ulleres de seguretat per a protecció de riscs mecànics, amb muntura universal, amb visor de malla de reixeta metàl·lica, homologades segons UNE-EN 1731	10
H1457520	u	Parella de guants aïllants del fred i absorbents de les vibracions, de PVC sobre suport d'escuma de poliuretà, folrats interiorment amb teixit hidròfug reversible, amb maniguets fins a mig avantbraç, homologats segons UNE-EN 511 i UNE-EN 420	14
H1459630	u	Parella de guants per a soldador, amb palmell de pell, folre interior de cotó, i màniga llarga de serratge folrada de dril fort, homologats segons UNE-EN 407 i UNE-EN 420	15
H145C002	u	Parella de guants de protecció contra riscs mecànics comuns de construcció nivell 3, homologats segons UNE-EN 388 i UNE-EN 420	2 /4 /9 /10
H1465275	u	Parella de botes baixes de seguretat industrial, per a treballs de construcció en general, resistents a la humitat, de pell rectificada, amb turmellera encoixinada, amb puntera metàl·lica, sola antilliscant, falca amortidora d'impactes al talló i sense plantilla metàl·lica, homologades segons UNE-EN 344, UNE-EN 344/A1, UNE-EN 344-2, UNE-EN 345, UNE-EN 345/A1, UNE-EN 345-2, UNE-EN 346, UNE-EN 346/A1, UNE-EN 346-2, UNE-EN 347, UNE-EN 347/A i UNE-EN 347-2	1 /2 /4 /9 /14 /15
H1465376	u	Parella de botes baixes de seguretat industrial, per a soldador, resistents a la humitat, de pell rectificada adobada al crom, amb turmellera encoixinada, amb llengüeta de manxa de despreniment ràpid, puntera metàl·lica, sola antilliscant, falca amortidora d'impactes al talló i sense plantilla metàl·lica, homologades segons UNE-EN 344, UNE-EN 344/A1, UNE-EN 344-2, UNE-EN 345, UNE-EN 345/A1, UNE-EN 345-2, UNE-EN 346, UNE-EN 346/A1, UNE-EN 346-2, UNE-EN 347, UNE-EN 347/A i UNE-EN 347-2	10
H147D102	u	Sistema anticaiguda compost per un arnès anticaiguda amb tirants, bandes secundàries, bandes subglúties, bandes de cuixa, recolzament dorsal per a subjecció, elements d'ajust, element dorsal d'enganxament d'arnès anticaiguda i sivella, incorporat a un element d'amarrament composat per un terminal manufacturat, homologat segons UNE-EN 361, UNE-EN 362, UNE-EN 364, UNE-EN 365 i UNE-EN 354	1
H147N000	u	Faixa de protecció dorslumbar	13
H1481242	u	Granota de treball per a construcció, de poliéster i cotó (65%-35%), color beix, trama 240, amb butxaques interiors, homologada segons UNE-EN 340	9 /10 /14 /15
H1482222	u	Camisa de treball per a construcció, de poliéster i cotó (65%-35%), color beix amb butxaques interiors, trama 240, homologada segons UNE-EN 340	14
H1486241	u	Casaca tipus enginyer, de poliéster embuatada amb material aïllant, butxaques exteriors	14

MITJANS AUXILIARS D'UTILITAT PREVENTIVA

Codi	UA	Descripció	Riscos
H15A2024	u	Catifa portàtil de neoprè per a treball en plans inclinats	2
HX11X003	u	Bastida modular amb estructura tubular i sistema de seguretat amb tots els requisits reglamentaris en previsió de caigudes per a la realització d'estructures, tancaments, cobertes, i altres treballs en alçada	1
HX11X007	u	Plataforma telescòpica articulada, mòbil, autopropulsada amb sistema de seguretat integrat	1
HX11X008	u	Plataforma motoritzada sobre màstil amb sistema de seguretat integrat	1
HX11X014	u	Eina elèctrica amb sistema de doble aillament integrat	16
HX11X018	u	Paletitzat i empaquetat o fleixat normalitzat	4
HX11X038	u	Plataforma horitzontal per aplec de materials en cobertes inclinades	4
HX11X048	u	Connexionat i cablejat provisional de la instal·lació elèctrica de l'obra amb sistema de protecció integrat	16
HX11X049	u	Quadre elèctric secundari provisional de l'obra amb sistema de protecció integrat	16
HX11X055	u	Interruptor diferencial de sensibilitat mitjana 300 mA, i 40 A d'intensitat nominal	16
HX11X057	m2	Malla electrosoldada de barres corrugades d'acer, elaborada a l'obra de 10x10 cm i de 3-3 mm de D embeguda al formigó per a proteccions horitzontals de forats en sostres de 5 m de D com a màxim, i amb el desmuntatge inclòs	1
HX11X060	m	Cable d'acer de guiat de material suspès	4
HX11X064	u	Cinturó portaeines	4 /9
HX11X067	u	Ganxo de grua amb dispositiu de tancament	4
HX11X070	u	Recipient metàl·lic per a la manutenció de materials a granel per a una càrrega màxima de 1200 kg	4
HX11X075	u	Equip comprovador portàtil complet d'instal·lacions de baixa tensió	16
HX11X076	u	Anemòmetre fixe amb el desmuntatge inclòs	14
HX11X080	u	Termòmetre / baròmetre	14
HX11X089	u	Transformador de seguretat de 24 V, col·locat i amb el desmuntatge inclòs	16

SISTEMES DE PROTECCIÓ COL·LECTIVA

Codi	UA	Descripció	Riscos
H1512005	m2	Protecció col·lectiva vertical de bastides tubulars i/o muntacàrregues amb malla de polipropilè tupida tipus mosquitera, traus perimetrals amb reforç i corda de diàmetre 6 mm i amb el desmuntatge inclòs	4
H1512007	m	Protecció col·lectiva vertical del perímetre de les façanes contra caigudes de persones u objectes, amb suport metàl·lic tipus mènsula, de llargària 2,5 m, barra porta xarxes horitzontal, serjant d'ancoratge al sostre, xarxa de seguretat horitzontal i amb el desmuntatge inclòs	4

H151A1K1	m2	Protecció col·lectiva horitzontal d'obertures amb xarxa per a proteccions superficials contra caigudes, de fil trenat de poliamida no regenerada, de tenacitat alta, de 4 mm de diàmetre, 80x80 mm de pas de malla, corda perimetral de poliamida de 12 mm de diàmetre nuada a la xarxa, fixada amb fleix i tacs d'expansió i amb el desmuntatge inclòs	1
H151AJ01	m2	Protecció horitzontal d'obertures d'1 m de diàmetre com a màxim, en sostres, amb fusta i amb el desmuntatge inclòs	1
H152J105	m	Cable fiador per al cinturó de seguretat, fixat en ancoratges de servei i amb el desmuntatge inclòs	1
H15B5005	u	Equip de connexió a terra de línia elèctrica aèria de distribució, amb 3 perxes telescòpiques per a conductors de secció de 7 a 380 mm2 i una alçada màxima d'11,5 m, cable de coure de secció 35 mm2 i pinqueta de connexió a terra, instal·lat	16

MESURES PREVENTIVES

Codi	Descripció	Riscos
I0000003	Itineraris preestablerts i balissats per al personal	1
I0000004	Revisió i manteniment periòdic de SPC	1
I0000007	Adoptar les mesures preventives necessàries per al manteniment correcte posterior	1
I0000008	Personal qualificat per a treballs en alçada	1
I0000011	Incorporar al projecte mesures de protecció per al muntatge i manteniment de la instal·lació	1
I0000012	Assegurar les escales de mà	1
I0000013	Ordre i neteja	2
I0000014	Preparació i manteniment de les superfícies de treball	2
I0000015	Organització de les zones de pas i emmagatzematge	2
I0000017	Als plans inclinats, treballar sobre superfícies rugoses i no lliscants	2
I0000020	No realitzar treballs a la mateixa vertical	4
I0000025	Planificació d'àrees i llocs de treball	4
I0000027	Elecció dels mitjans auxiliars de manteniment	4
I0000028	Impedir accés de personal dins del radi d'acció de càrregues suspeses	4
I0000029	No balancejar les càrregues suspeses	4
I0000030	Suspendre i aixecar les càrregues dins de l'embolcall o fleixos originals	4
I0000033	Sol·licitar habilitació professional del personal encarregat del manteniment de l'obra	4
I0000038	Substituir lo manual per lo mecànic	10
I0000039	Planificació de compra i programa de manteniment d'eines	9
I0000040	Formació de l'operari en l'ús i manteniment d'eines	9
I0000042	Evitar processos de manipulació de materials a obra	9
I0000044	Evitar processos de tallat de materials a l'obra	10
I0000045	Formació	10 /13
I0000046	Evitar processos d'ajust en obra	10
I0000055	Elecció dels equips de manteniment	13
I0000056	Paletització i eines ergonòmiques	13
I0000058	Adaptar la feina a les característiques individuals de la persona que la realitza	13
I0000059	Elecció dels materials alternatius poc pesats i més manejables	13
I0000060	Suspensió de les feines en condicions extremes	14
I0000061	Rotació dels llocs de treball	14
I0000062	Planificar els treballs per a realitzar-los en zones protegides	14
I0000063	En cas de vent, apuntalament i fixació de tots els elements inestables	14
I0000064	Suspensió de les feines a cobertes inclinades amb vent superior a 40 km/h	14
I0000065	Evitar procés de soldadura a l'obra	15
I0000067	No treballar al costat de línies elèctriques amb cables nusos	16
I0000068	Elecció i manteniment de les eines elèctriques	16
I0000069	Formació i habilitació específica per a cada eina	16
I0000070	Compliment del REBT pel que fa a equips de protecció	16
I0000071	Revisió de la posta a terra	16
I0000072	Realitzar els treballs sobre superfícies seques	16
I0000073	Disposar de quadres elèctrics secundaris	16

23.6. TANCAMETNS I DIVISÒRIES

TANCAMENTS EXTERIORS (OBRA)

E06 TANCAMENTS I DIVISÒRIES
E06.E01 TANCAMENTS EXTERIORS (OBRA)

PARET EN TANCAMENT EXTERIOR FINS A 30 CM DE GRUIX AMB PEÇES DE DIMENSIONS MÀXIMES DE 60x40x20 CM COL·LOCADES AMB MORTER ELABORAT A L'OBRA

Avaluació de riscos

Id	Risc	P	G	A
1	CAIGUDA DE PERSONES A DIFERENT NIVELL **Situació:** ITINERARIS A OBRA TANCAMENTS EN PERÍMETROS I VORES DE FORATS TANCAMENTS EN ALÇADA	2	3	4
2	CAIGUDA DE PERSONES AL MATEIX NIVELL **Situació:** ÁREA DE TREBALL CERRAMIENTO A > 1,20M ITINERARIS A OBRA MANCA D'IL·LUMINACIÓ	1	2	2
4	CAIGUDA D'OBJECTES PER MANIPULACIÓ O DE MATERIALS TRANSPORTATS **Situació:** MANIPULACIÓ D'APLECS	1	3	3
6	TREPITJADES SOBRE OBJECTES **Situació:** ITINERARIS A OBRA ÁREA DE TREBALL AMB BAIXA IL·LUMINACIÓ	2	2	3
9	COPS AMB OBJECTES O EINES (TALLS) **Situació:** EINES	2	2	3
10	PROJECCIÓ DE FRAGMENTS O PARTÍCULES **Situació:** TALLS EN SEC MANIPULACIÓ MATERIALS RETIRADA DE RUNA	2	1	2
11	ATRAPAMENT PER O ENTRE OBJECTES **Situació:** PER MATERIALS PER FORMIGONERA	1	3	3
13	SOBREESFORÇOS **Situació:** MANIPULACIÓ MANUAL	2	2	3
14	EXPOSICIÓ A CONDICIONS AMBIENTALS EXTREMES **Situació:** TREBALLS A L'EXTERIOR	1	2	2
16	EXPOSICIÓ A CONTACTES ELECTRICS **Situació:** CONTACTES DIRECTES I INDIRECTES	1	2	2
17	INHALACIÓ O INGESTIÓ DE SUBSTANCIES NOCIVES **Situació:** TALLS DE MATERIALS EN SEC RETIRADA DE RUNA	2	1	2
18	CONTACTES AMB SUBSTANCIES NOCIVES (CAUSTIQUES, CORROSIVES, IRRITANTS O AL·LERGÈNIQUES) **Situació:** AGLOMERANTS I ADDITIUS	1	2	2

P: Probabilitat (1,2,3) / G: Gravetat (1,2,3) / A: Avaluació (1,2,3,4,5)

EQUIPS PROTECCIÓ INDIVIDUAL

Codi	UA	Descripció	Riscos
H1411111	u	Casc de seguretat per a ús normal, contra cops, de polietilè amb un pes màxim de 400 g, homologat segons UNE-EN 812	1 /2 /4 /6 /9 /10 /11 /14 /16 /17 /18
H1411112	u	Casc de seguretat per a ús normal, contra cops, de polietilè amb un pes màxim de 400 g, dotat d'il·luminació autònoma, homologat segons UNE-EN 812	14
H141211D	u	Casc de seguretat per a senyalista, de polietilè, amb un pes màxim de 400 g, de material fotoluminiscent, homologat segons UNE-EN 812	4
H1421110	u	Ulleres de seguretat antiimpactes estàndard, amb muntura universal, amb visor transparent i tractament contra l'entelament, homologades segons UNE-EN 167 i UNE-EN 168	10 /14 /18
H1425450	u	Ulleres de seguretat panoràmiques i hermètiques per a picapedrer, amb muntura de PVC i adaptables amb cinta elàstica, amb visor de tela metàl·lica, homologades segons UNE-EN 1731	10
H1431101	u	Protector auditiu de tap d'escuma, homologat segons UNE-EN 352-2 i UNE-EN 458	14
H1446004	u	Semimàscara de protecció filtrant contra partícules, homologada segons UNE-EN 149	17

H1457520	u	Parella de guants aïllants del fred i absorbents de les vibracions, de PVC sobre suport d'escuma de poliuretà, folrats interiorment amb teixit hidròfug reversible, amb maniguets fins a mig avantbraç, homologats segons UNE-EN 511 i UNE-EN 420	14
H145C002	u	Parella de guants de protecció contra riscs mecànics comuns de construcció nivell 3, homologats segons UNE-EN 388 i UNE-EN 420	9 /10 /11
H145E003	u	Parella de guants contra agents químics i microorganismes, homologats segons UNE-EN 374-1, -2, -3 i UNE-EN 420	18
H145K153	u	Parella de guants de material aïllant per a treballs elèctrics, classe 00, logotip color beix, tensió màxima 500 V, homologats segons UNE-EN 420	16
H1463253	u	Parella de botes dielèctriques resistents a la humitat, de pell rectificada, amb turmellera encoixinada, sola antilliscant i antiestàtica, falca amortidora per al taló, llengüeta de manxa, de despreniment ràpid, sense ferramenta metàl·lica, amb puntera reforçada, homologades segons DIN 4843	16
H1465275	u	Parella de botes baixes de seguretat industrial, per a treballs de construcció en general, resistents a la humitat, de pell rectificada, amb turmellera encoixinada, amb puntera metàl·lica, sola antilliscant, falca amortidora d'impactes al taló i sense plantilla metàl·lica, homologades segons UNE-EN 344, UNE-EN 344/A1, UNE-EN 344-2, UNE-EN 345, UNE-EN 345/A1, UNE-EN 345-2, UNE-EN 346, UNE-EN 346/A1, UNE-EN 346-2, UNE-EN 347, UNE-EN 347/A i UNE-EN 347-2	1 /2 /4 /6 /9 /10 /11 /14 /17 /18
H147D102	u	Sistema anticaiguda compost per un arnès anticaiguda amb tirants, bandes secundàries, bandes subglúties, bandes de cuixa, recolzament dorsal per a subjeció, elements d'ajust, element dorsal d'enganxament d'arnès anticaiguda i sivella, incorporat a un element d'amarrament compost per un terminal manufacturat, homologat segons UNE-EN 361, UNE-EN 362, UNE-EN 364, UNE-EN 365 i UNE-EN 354	1
H147L005	u	Aparell d'ancoratge per a equip de protecció individual contra caiguda d'alçada, homologat segons UNE-EN 795	1
H147N000	u	Faixa de protecció dorslumbar	13
H1481242	u	Granota de treball per a construcció, de poliëster i cotó (65%-35%), color beix, trama 240, amb butxaques interiors, homologada segons UNE-EN 340	1 /2 /4 /6 /9 /10 /11 /14 /16 /17 /18
H1482422	u	Camisa de treball per a muntatges i/o treballs mecànics, soldadors i/o treballadors de tubs, de poliëster i cotó (65%-35%), color blavenc amb butxaques interiors, trama 240, homologada segons UNE-EN 340	14
H1485800	u	Armilla reflectant amb tires reflectants a la cintura, al pit i a l'esquena, homologada segons UNE-EN 471	4
H1486241	u	Casaca tipus enginyer, de poliëster embuatada amb material aïllant, butxaques exteriors	14
H1487350	u	Impermeable amb jaqueta, caputxa i pantalons, per a edificació, de PVC soldat de 0,3 mm de gruix, homologat segons UNE-EN 340	14

MITJANS AUXILIARS D'UTILITAT PREVENTIVA

Codi	UA	Descripció	Riscos
HX11X003	u	Bastida modular amb estructura tubular i sistema de seguretat amb tots els requisits reglamentaris en previsió de caigudes per a la realització d'estructures, tancaments, cobertes, i altres treballs en alçada	1
HX11X004	u	Barana definitiva, prevista en projecte, per a protecció de caigudes a diferent nivell entre muntants d'escala i/o d'alçada pel forat interior	1
HX11X007	u	Plataforma telescòpica articulada, mòbil, autopropulsada amb sistema de seguretat integrat	13
HX11X010	u	Bastida amb cavallets i sistema de seguretat amb tots els requisits reglamentaris	2
HX11X014	u	Eina elèctrica amb sistema de doble aïllament integrat	16
HX11X016	u	Formigonera portàtil amb protectors i resguards integrats	11
HX11X017	u	Element prefabricat de formigó amb sistema de seguretat integrat amb balaustre de seguretat de reserva d'ancoratge de cable per amarrament i lliscament d'equips de protecció individual, d'alçada 1 m	1
HX11X018	u	Paletitzat i empaquetat o fleixat normalitzat	4
HX11X019	m	Marquesina de protecció en voladís en bastida tubular amb sistema de seguretat amb tots els requisits reglamentaris, normalitzada i incorporada UNE-EN 12810-1 (HD-1000)	4
HX11X021	u	Passadís de protecció prefabricat metàl·lic amb sistema de seguretat amb tots els requisits reglamentaris, de llargària 2,5 m, d'amplària 1,1 m, amb paviment de entramat de platines metàl·liques i rampes articulades, baranes metàl·liques reglamentàries, muntants de 2 m d'alçada, sostre de xapa d'acer de 3 mm de gruix	4
HX11X023	u	Protector de mans per a cisellar	9
HX11X024	u	Connexió elèctrica de seguretat tipus petaca	16
HX11X025	u	Serra de trepar amb aigua amb sistema de seguretat integrat	10 /17
HX11X026	u	Plataforma elevadora manual per a subministrament de material a nivell de bastida de cavallets	13
HX11X028	u	Grua mòbil d'accionament manual	13
HX11X029	u	Carretó ergonòmic per servei de material al nivell de treball, regulable en alçada	13
HX11X030	u	Pinça manual ergonòmica pel transport de blocs i totxos	13
HX11X032	u	Suport de repòs per al disc radial portàtil	9
HX11X037	u	Sitja-barrejadora per a la confecció de morter	11 /18
HX11X048	u	Connexionat i cablejat provisional de la instal·lació elèctrica de l'obra amb sistema de protecció integrat	16
HX11X049	u	Quadre elèctric secundari provisional de l'obra amb sistema de protecció integrat	16
HX11X050	u	Enllumenat provisional de l'obra amb un nivell lumínic mínim de 250 lux	2 /6 /14
HX11X053	u	Plataforma metàl·lica en voladís per descàrrega de material en façanes amb trapa practicable per al pas del cable de la grua amb sistema de seguretat integrat	1 /4
HX11X055	u	Interruptor diferencial de sensibilitat mitjana 300 mA, i 40 A d'intensitat nominal	16
HX11X057	m2	Malla electrosoldada de barres corrugades d'acer, elaborada a l'obra de 10x10 cm i de 3-3 mm de D embeguda al formigó per a proteccions horitzontals de forats en sostres de 5 m de D com a màxim, i amb el desmuntatge inclòs	1
HX11X060	m	Cable d'acer de guiat de material suspès	4
HX11X066	u	Biga rígida de repartiment de càrregues suspeses	4
HX11X067	u	Ganxo de grua amb dispositiu de tancament	4
HX11X071	u	Plataforma aïllant de base per treball en quadres elèctrics de distribució d'1x1 m i de 3 mm de gruix	16
HX11X075	u	Equip comprovador portàtil complet d'instal·lacions de baixa tensió	16
HX11X076	u	Anemòmetre fixe amb el desmuntatge inclòs	14
HX11X078	u	Luxímetre portàtil	2 /6 /14
HX11X080	u	Termòmetre / baròmetre	14
HX11X088	m	Baixant de tub de PVC. de runes, de 40 cm de diàmetre, amb boques de descàrrega, brides i acoblament, col·locat i amb el desmuntatge inclòs	4 /6 /10 /17
HX11X089	u	Transformador de seguretat de 24 V, col·locat i amb el desmuntatge inclòs	16

SISTEMES DE PROTECCIÓ COL·LECTIVA

Codi	UA	Descripció	Riscos
H1512007	m	Protecció col·lectiva vertical del perímetre de les façanes contra caigudes de persones u objectes, amb suport metàl·lic tipus mènsula, de llargària 2,5 m, barra porta xarxes horitzontal, serjant d'ancoratge al sostre, xarxa de seguretat horitzontal i amb el desmuntatge inclòs	1
H1512013	m2	Protecció col·lectiva vertical dels laterals dels forats de les escales en tota l'alçada amb xarxa-teló normalitzada (UNE-EN 1263-1) de poliamida no regenerada, de tenacitat alta nuada amb corda perimetral de poliamida, ancoratge de fleix perforat i clau d'impacte d'acer i corda de cosit de 6 mm de diàmetre i amb el desmuntatge inclòs	1
H1512212	m	Protecció col·lectiva vertical del perímetre del sostre amb xarxa per a proteccions superficials contra caigudes, de fil trenat de poliamida no regenerada, de tenacitat alta, de 4 mm de diàmetre, 80x80 mm de pas de malla, corda perimetral de poliamida de 12 mm de diàmetre nuada a la xarxa, d'alçària 5 m, amb ancoratges d'emborsament inferior, fixada al sostre cada 0,5 amb ganxos embeguts en el formigó, cordes d'hissat i subjecció de 12 mm de diàmetre, pescant metàl·lic de forca fixats al sostre cada 4,5 m amb ganxos embeguts en el formigó, en 1a col·locació i amb el desmuntatge inclòs	1
H151A1K1	m2	Protecció col·lectiva horitzontal d'obertures amb xarxa per a proteccions superficials contra caigudes, de fil trenat de poliamida no regenerada, de tenacitat alta, de 4 mm de diàmetre, 80x80 mm de pas de malla, corda perimetral de poliamida de 12 mm de diàmetre nuada a la xarxa, fixada amb fleix i tacs d'expansió i amb el desmuntatge inclòs	1
H151AJ01	m2	Protecció horitzontal d'obertures d'1 m de diàmetre com a màxim, en sostres, amb fusta i amb el desmuntatge inclòs	1
H152J105	m	Cable fiador per al cinturó de seguretat, fixat en ancoratges de servei i amb el desmuntatge inclòs	1
H1542013	u	Protecció solar de la zona de treball de 4x8 m i 3 m d'alçada, a base de perfils metàl·lics ancorats a terra, corda de fibra vegetal tensada, vela de polietilè perforada amb traus perimetrals nuada a les cordes i amb el desmuntatge inclòs	14
H1549002	m	Pantalla de protecció per a treballs exposats al vent, d'alçada 2,5 m de planxa nervada d'acer galvanitzat, tornapuntes de perfils d'acer ancorats al terreny amb formigó cada 1,5 m i amb el desmuntatge inclòs	14
HBA31011	m2	Pintat sobre paviment de faixes superficials, amb pintura reflectora, amb màquina d'accionament	4

		manual	
HBB11111	u	Placa amb pintura reflectant triangular de 70 cm de costat, per a senyals de trànsit, fixada i amb el desmuntatge inclòs	1 /4 /11
HBB20005	u	Senyal manual per a senyalista	4
HBBAA005	u	Senyal de prohibició, normalitzada amb pictograma negre sobre fons blanc, de forma circular amb cantells i banda transversal descendent d'esquerra a dreta a 45°, en color vermell, diàmetre 29 cm, amb cartell explicatiu rectangular, per ser vista fins 12 m, fixada i amb el desmuntatge inclòs	1 /2 /4 /6 /9 /10 /11 /13 /16 /17 /18
HBBAB115	u	Senyal de obligació, normalitzada amb pictograma blanc sobre fons blau, de forma circular amb cantells en color blanc, diàmetre 29 cm, amb cartell explicatiu rectangular, per ser vista fins 12 m, fixada i amb el desmuntatge inclòs	1 /2 /4 /6 /9 /10 /11 /13 /16 /17 /18
HBBAF004	u	Senyal d'advertència, normalitzada amb pictograma negre sobre fons groc, de forma triangular amb el cantell negre, costat major 41 cm, amb cartell explicatiu rectangular, per ser vista fins 12 m de distància, fixada i amb el desmuntatge inclòs	1 /2 /4 /6 /9 /10 /11 /13 /16 /17 /18
HBC19081	m	Cinta d'abalisament, amb un suport cada 5 m i amb el desmuntatge inclòs	1 /2 /6
HBC1E001	u	Cadena de delimitació de zona de perill amb baules de polietilè, de color vermell i blanc alternats, amb un suport cada 5 m i amb el desmuntatge inclòs	4 /6

MESURES PREVENTIVES

Codi	Descripció	Riscos
I0000002	Planificar els treballs per a mantenir el màxim de temps possible les proteccions	1
I0000003	Itineraris preestablerts i balissats per al personal	1
I0000004	Revisió i manteniment periòdic de SPC	1
I0000005	Integrar la seguretat al disseny arquitectònic	1
I0000006	Disseny i estudi de les mesures preventives en fase de projecte	1
I0000008	Personal qualificat per a treballs en alçada	1
I0000013	Ordre i neteja	2 /6 /17
I0000014	Preparació i manteniment de les superfícies de treball	2 /6
I0000015	Organització de les zones de pas i emmagatzematge	2 /6
I0000025	Planificació d'àrees i llocs de treball	4
I0000026	Planificació de recorreguts i maniobres per a màquines i camions	4
I0000027	Elecció dels mitjans auxiliars de manteniment	4
I0000030	Suspendre i aixecar les càrregues dins de l'embolcall o fleixos originals	4
I0000031	Per a la manipulació de materials voluminosos i/o pesats, sol·licitar un procediment de treball específic	4
I0000038	Substituir lo manual per lo mecànic	9
I0000039	Planificació de compra i programa de manteniment d'eines	9
I0000040	Formació de l'operari en l'ús i manteniment d'eines	9
I0000044	Evitar processos de tallat de materials a l'obra	10
I0000045	Formació	10 /11 /13 /18
I0000055	Elecció dels equips de manteniment	13
I0000056	Paletització i eines ergonòmiques	13
I0000058	Adaptar la feina a les característiques individuals de la persona que la realitza	13
I0000060	Suspensió de les feines en condicions extremes	14
I0000061	Rotació dels llocs de treball	14
I0000062	Planificar els treballs per a realitzar-los en zones protegides	14
I0000063	En cas de vent, apuntalament i fixació de tots els elements inestables	14
I0000067	No treballar al costat de línies elèctriques amb cables nusos	16
I0000068	Elecció i manteniment de les eines elèctriques	16
I0000069	Formació i habilitació específica per a cada eina	16
I0000070	Compliment del REBT pel que fa a equips de protecció	16
I0000071	Revisió de la posta a terra	16
I0000072	Realitzar els treballs sobre superfícies seques	16
I0000073	Disposar de quadres elèctrics secundaris	16
I0000078	Evitar processos de divisió de material en sec	17
I0000079	Realitzar els treballs a l'aire lliure, sempre a sotavent	17
I0000086	Substituir els materials amb substàncies nocives	18

TANCAMENTS EXTERIORS (PREFABRICATS, METÀL·LICS, FORMIGÓ, SANDWICH)

E06.E02 TANCAMENTS EXTERIORS (PREFABRICATS, METÀL·LICS, FORMIGÓ, SANDWICH)

TANCAMENTS EXTERIORS AMB PLAFONS PREFABRICATS ANCORATS A ELEMENTS FIXOS I ESTRUCTURALS

Avaluació de riscos

Id	Risc	P	G	A
1	CAIGUDA DE PERSONES A DIFERENT NIVELL **Situació:** ITINERARIS A OBRA TREBALLS EN ALÇADA	2	3	4
2	CAIGUDA DE PERSONES AL MATEIX NIVELL **Situació:** ITINERARIS A OBRA ÀREA DE TREBALL MANCA D'IL·LUMINACIÓ	1	2	2
4	CAIGUDA D'OBJECTES PER MANIPULACIÓ O DE MATERIALS TRANSPORTATS **Situació:** MANIPULACIÓ D'APLECS	1	3	3
6	TREPITJADES SOBRE OBJECTES **Situació:** ITINERARIS A OBRA ÀREA DE TREBALL MANCA D'IL·LUMINACIÓ	1	2	2
9	COPS AMB OBJECTES O EINES (TALLS) **Situació:** EINES	2	2	3
10	PROJECCIÓ DE FRAGMENTS O PARTÍCULES **Situació:** TALLS I ESPECEJAMENT EN SEC RETIRADA DE RUNA	2	1	2
11	ATRAPAMENT PER O ENTRE OBJECTES **Situació:** APLEC A L'ÀREA DE TREBALL MANIPULACIÓ PLAFONS	1	2	2
13	SOBREESFORÇOS **Situació:** MANIPULACIÓ MANUAL	2	2	3
14	EXPOSICIÓ A CONDICIONS AMBIENTALS EXTREMES **Situació:** TREBALLS A L'EXTERIOR	1	2	2
15	CONTACTES TÈRMICS **Situació:** SOLDADURA METALLS	1	2	2
16	EXPOSICIÓ A CONTACTES ELÈCTRICS **Situació:** CONTACTES DIRECTES I INDIRECTES	1	2	2
17	INHALACIÓ O INGESTIÓ DE SUBSTANCIES NOCIVES **Situació:** GASOS SOLDADURA ELÈCTRICA POLS DE TALL DE MATERIALS RETIRADA DE RUNA	2	1	2
18	CONTACTES AMB SUBSTÀNCIES NOCIVES (CAUSTIQUES, CORROSIVES, IRRITANTS O AL·LERGÈNIQUES) **Situació:** AGLOMERANTS, ADHESIUS PIGMENTS, MÀSTICS	1	2	2

P: Probabilitat (1,2,3) / G: Gravetat (1,2,3) / A: Avaluació (1,2,3,4,5)

EQUIPS PROTECCIÓ INDIVIDUAL

Codi	UA	Descripció	Riscos
H1411111	u	Casc de seguretat per a ús normal, contra cops, de polietilè amb un pes màxim de 400 g, homologat segons UNE-EN 812	1 /2 /4 /6 /9 /10 /11 /14 /16 /17 /18
H1411112	u	Casc de seguretat per a ús normal, contra cops, de polietilè amb un pes màxim de 400 g, dotat d'il·luminació autònoma, homologat segons UNE-EN 812	14
H141211D	u	Casc de seguretat per a senyalista, de polietilè, amb un pes màxim de 400 g, de material fotoluminiscent, homologat segons UNE-EN 812	4
H1421110	u	Ulleres de seguretat antiimpactes estàndard, amb muntura universal, amb visor transparent i tractament contra l'entelament, homologades segons UNE-EN 167 i UNE-EN 168	10 /14 /18
H1425450	u	Ulleres de seguretat panoràmiques i hermètiques per a picapedrer, amb muntura de PVC i adaptables amb cinta elàstica, amb visor de tela metàl·lica, homologades segons UNE-EN 1731	10
H142AC60	u	Pantalla facial per a soldadura elèctrica, amb marc abatible de mà i suport de polièster reforçat amb fibra de vidre vulcanitzada d'1,35 mm de gruix, amb visor inactínic semifosc amb protecció DIN 12, homologada segons UNE-EN 175	15
H1431101	u	Protector auditiu de tap d'escuma, homologat segons UNE-EN 352-2 i UNE-EN 458	14

H1446004	u	Semimàscara de protecció filtrant contra partícules, homologada segons UNE-EN 149	17
H1457520	u	Parella de guants aïllants del fred i absorbents de les vibracions, de PVC sobre suport d'escuma de poliuretà, folrats interiorment amb teixit hidròfug reversible, amb maniguets fins a mig avantbraç, homologats segons UNE-EN 511 i UNE-EN 420	14
H1459630	u	Parella de guants per a soldador, amb palmell de pell, folre interior de cotó, i màniga llarga de serratge folrada de dril fort, homologats segons UNE-EN 407 i UNE-EN 420	15
H145C002	u	Parella de guants de protecció contra riscs mecànics comuns de construcció nivell 3, homologats segons UNE-EN 388 i UNE-EN 420	9 /10 /11
H145E003	u	Parella de guants contra agents químics i microorganismes, homologats segons UNE-EN 374-1, -2, -3 i UNE-EN 420	18
H145K153	u	Parella de guants de material aïllant per a treballs elèctrics, classe 00, logotip color beix, tensió màxima 500 V, homologats segons UNE-EN 420	16
H1463253	u	Parella de botes dielèctriques resistents a la humitat, de pell rectificada, amb turmellera encoixinada, sola antilliscant i antiestàtica, falca amortidora per al taló, llengüeta de manxa, de despreniment ràpid, sense ferramenta metàl·lica, amb puntera reforçada, homologades segons DIN 4843	16
H1465275	u	Parella de botes baixes de seguretat industrial, per a treballs de construcció en general, resistents a la humitat, de pell rectificada, amb turmellera encoixinada, amb puntera metàl·lica, sola antilliscant, falca amortidora d'impactes al taló i sense plantilla metàl·lica, homologades segons UNE-EN 344, UNE-EN 344/A1, UNE-EN 344-2, UNE-EN 345, UNE-EN 345/A1, UNE-EN 345-2, UNE-EN 346, UNE-EN 346/A1, UNE-EN 346-2, UNE-EN 347, UNE-EN 347/A i UNE-EN 347-2	1 /2 /4 /6 /9 /10 /11 /14 /17 /18
H1465376	u	Parella de botes baixes de seguretat industrial, per a soldador, resistents a la humitat, de pell rectificada adobada al crom, amb turmellera encoixinada, amb llengüeta de manxa de despreniment ràpid, puntera metàl·lica, sola antilliscant, falca amortidora d'impactes al taló i sense plantilla metàl·lica, homologades segons UNE-EN 344, UNE-EN 344/A1, UNE-EN 344-2, UNE-EN 345, UNE-EN 345/A1, UNE-EN 345-2, UNE-EN 346, UNE-EN 346/A1, UNE-EN 346-2, UNE-EN 347, UNE-EN 347/A i UNE-EN 347-2	15
H147D102	u	Sistema anticaiguda compost per un arnès anticaiguda amb tirants, bandes secundàries, bandes subglúties, bandes de cuixa, recolzament dorsal per a subjecció, elements d'ajust, element dorsal d'enganxament d'arnès anticaiguda i sivella, incorporat a un element d'amarrament composat per un terminal manufacturat, homologat segons UNE-EN 361, UNE-EN 362, UNE-EN 364, UNE-EN 365 i UNE-EN 354	1
H147L005	u	Aparell d'ancoratge per a equip de protecció individual contra caiguda d'alçada, homologat segons UNE-EN 795	1
H147N000	u	Faixa de protecció dorslumbar	13
H1481242	u	Granota de treball per a construcció, de polièster i cotó (65%-35%), color beix, trama 240, amb butxaques interiors, homologada segons UNE-EN 340	1 /2 /4 /6 /9 /14 /15 /16 /17 /18
H1481442	u	Granota de treball per a muntatges i/o treballs mecànics, de polièster i cotó (65%-35%), color blau vergara, trama 240, amb butxaques interiors, homologada segons UNE-EN 340	11
H1482422	u	Camisa de treball per a muntatges i/o treballs mecànics, soldadors i/o treballadors de tubs, de polièster i cotó (65%-35%), color blavenc amb butxaques interiors, trama 240, homologada segons UNE-EN 340	14
H1485800	u	Armilla reflectant amb tires reflectants a la cintura, al pit i a l'esquena, homologada segons UNE-EN 471	4
H1486241	u	Casaca tipus enginyer, de polièster embuatada amb material aïllant, butxaques exteriors	14
H1487350	u	Impermeable amb jaqueta, caputxa i pantalons, per a edificació, de PVC soldat de 0,3 mm de gruix, homologat segons UNE-EN 340	14
H1488580	u	Davantal per a soldador, de serratge, homologat segons UNE-EN 340, UNE-EN 470-1 i UNE-EN 348	15

MITJANS AUXILIARS D'UTILITAT PREVENTIVA

Codi	UA	Descripció	Riscos
HX11X003	u	Bastida modular amb estructura tubular i sistema de seguretat amb tots els requisits reglamentaris en previsió de caigudes per a la realització d'estructures, tancaments, cobertes, i altres treballs en alçada	1
HX11X004	u	Barana definitiva, prevista en projecte, per a protecció de caigudes a diferent nivell entre muntants d'escala i/o d'alçada pel forat interior	1
HX11X007	u	Plataforma telescòpica articulada, mòbil, autopropulsada amb sistema de seguretat integrat	13
HX11X010	u	Bastida amb cavallets i sistema de seguretat amb tots els requisits reglamentaris	2
HX11X014	u	Eina elèctrica amb sistema de doble aillament integrat	16
HX11X017	u	Element prefabricat de formigó amb sistema de seguretat integrat amb balaustre de seguretat de reserva d'ancoratge de cable per amarrament i llliscament d'equips de protecció individual, d'alçada 1 m	1
HX11X019	m	Marquesina de protecció en voladís en bastida tubular amb sistema de seguretat amb tots els requisits reglamentaris, normalitzada i incorporada UNE-EN 12810-1 (HD-1000)	4
HX11X021	u	Passadís de protecció prefabricat metàl·lic amb sistema de seguretat amb tots els requisits reglamentaris, de llargària 2,5 m, d'amplària 1,1 m, amb paviment de entramat de platines metàl·liques i rampes articulades, baranes metàl·liques reglamentàries, muntants de 2 m d'alçada, sostre de xapa d'acer de 3 mm de gruix	4
HX11X023	u	Protector de mans per a cisellar	9
HX11X025	u	Serra de trepar amb aigua amb sistema de seguretat integrat	10 /17
HX11X026	u	Plataforma elevadora manual per a subministrament de material a nivell de bastida de cavallets	13
HX11X029	u	Carretó ergonòmic per servei de material al nivell de treball, regulable en alçada	13
HX11X032	u	Suport de repòs per al disc radial portàtil	9 /13
HX11X048	u	Connexionat i cablejat provisional de la instal·lació elèctrica de l'obra amb sistema de protecció integrat	16
HX11X049	u	Quadre elèctric secundari provisional de l'obra amb sistema de protecció integrat	16
HX11X050	u	Enllumenat provisional de l'obra amb un nivell lumínic mínim de 250 lux	2 /6 /9 /14
HX11X053	u	Plataforma metàl·lica en voladís per descàrrega de material en façanes amb trapa practicable per al pas del cable de la grua amb sistema de seguretat integrat	1 /4
HX11X054	u	Instal·lació de posta a terra amb conductor de coure i elèctrode connectat a terra en rails de grua torre, masses metàl·liques, quadres elèctrics, conductors de protecció	16
HX11X055	u	Interruptor diferencial de sensibilitat mitjana 300 mA, i 40 A d'intensitat nominal	16
HX11X057	m2	Malla electrosoldada de barres corrugades d'acer, elaborada a l'obra de 10x10 cm i de 3-3 mm de D embeguda al formigó per a proteccions horitzontals de forats en sostres de 5 m de D com a màxim, i amb el desmuntatge inclòs	1
HX11X060	m	Cable d'acer de guiat de material suspès	4 /11
HX11X064	u	Cinturó portaeines	9
HX11X071	u	Plataforma aillant de base per treball en quadres elèctrics de distribució d'1x1 m i de 3 mm de gruix	16
HX11X075	u	Equip comprovador portàtil complet d'instal·lacions de baixa tensió	16
HX11X076	u	Anemòmetre fixe amb el desmuntatge inclòs	14
HX11X078	u	Luxímetre portàtil	6
HX11X080	u	Termòmetre / baròmetre	14
HX11X088	m	Baixant de tub de PVC. de runes, de 40 cm de diàmetre, amb boques de descàrrega, brides i acoblament, col·locat i amb el desmuntatge inclòs	6 /10 /17
HX11X089	u	Transformador de seguretat de 24 V, col·locat i amb el desmuntatge inclòs	16

SISTEMES DE PROTECCIÓ COL·LECTIVA

Codi	UA	Descripció	Riscos
H1512007	m	Protecció col·lectiva vertical del perímetre de les façanes contra caigudes de persones u objectes, amb suport metàl·lic tipus mènsula, de llargària 2,5 m, barra porta xarxes horitzontal, serjant d'ancoratge al sostre, xarxa de seguretat horitzontal i amb el desmuntatge inclòs	1
H1512013	m2	Protecció col·lectiva vertical dels laterals dels forats de les escales en tota l'alçada amb xarxa-teló normalitzada (UNE-EN 1263-1) de poliamida no regenerada, de tenacitat alta nuada amb corda perimetral de poliamida, ancoratge de fleix perforat i clau d'impacte d'acer i corda de cosit de 6 mm de diàmetre i amb el desmuntatge inclòs	1
H151A1K1	m2	Protecció col·lectiva horitzontal d'obertures amb xarxa per a proteccions superficials contra caigudes, de fil trenat de poliamida no regenerada, de tenacitat alta, de 4 mm de diàmetre, 80x80 mm de pas de malla, corda perimetral de poliamida de 12 mm de diàmetre nuada a la xarxa, fixada amb fleix i tacs d'expansió i amb el desmuntatge inclòs	1
H151AJ01	m2	Protecció horitzontal d'obertures d'1 m de diàmetre com a màxim, en sostres, amb fusta i amb el desmuntatge inclòs	1
H152J105	m	Cable fiador per al cinturó de seguretat, fixat en ancoratges de servei i amb el desmuntatge inclòs	1
H1542013	u	Protecció solar de la zona de treball de 4x8 m i 3 m d'alçada, a base de perfils metàl·lics ancorats a terra, corda de fibra vegetal tensada, vela de polietilè perforada amb traus perimetrals nuada a les cordes i amb el desmuntatge inclòs	14
H1549002	m	Pantalla de protecció per a treballs exposats al vent, d'alçada 2,5 m de planxa nervada d'acer galvanitzat, tornapuntes de perfils d'acer ancorats al terreny amb formigó cada 1,5 m i amb el desmuntatge inclòs	14

H154M029	u	Mampara plegable de protecció contra projecció de partícules de tauler de fusta amb acabat estratificat, d'alçada 2 m i amplada 3 m, i amb el desmuntatge inclòs	10
H15A2017	u	Extractor localitzat de gasos contaminants en treballs de soldadura amb velocitat de captura de 0,5 a 1 m/s, col·locat	17
HBA31011	m2	Pintat sobre paviment de faixes superficials, amb pintura reflectora, amb màquina d'accionament manual	4
HBB11111	u	Placa amb pintura reflectant triangular de 70 cm de costat, per a senyals de trànsit, fixada i amb el desmuntatge inclòs	1 /4
HBB20005	u	Senyal manual per a senyalista	4
HBBAA005	u	Senyal de prohibició, normalitzada amb pictograma negre sobre fons blanc, de forma circular amb cantells i banda transversal descendent d'esquerra a dreta a 45°, en color vermell, diàmetre 29 cm, amb cartell explicatiu rectangular, per ser vista fins 12 m, fixada i amb el desmuntatge inclòs	1 /2 /4 /6 /9 /10 /11 /13 /15 /16 /17 /18
HBBAB115	u	Senyal de obligació, normalitzada amb pictograma blanc sobre fons blau, de forma circular amb cantells en color blanc, diàmetre 29 cm, amb cartell explicatiu rectangular, per ser vista fins 12 m, fixada i amb el desmuntatge inclòs	1 /2 /4 /6 /9 /10 /11 /13 /15 /16 /17 /18
HBBAF004	u	Senyal d'advertència, normalitzada amb pictograma negre sobre fons groc, de forma triangular amb el cantell negre, costat major 41 cm, amb cartell explicatiu rectangular, per ser vista fins 12 m de distància, fixada i amb el desmuntatge inclòs	1 /2 /4 /6 /9 /10 /11 /13 /15 /16 /17 /18
HBC19081	m	Cinta d'abalisament, amb un suport cada 5 m i amb el desmuntatge inclòs	1 /2 /6 /15
HBC1E001	u	Cadena de delimitació de zona de perill amb baules de polietilè, de color vermell i blanc alternats, amb un suport cada 5 m i amb el desmuntatge inclòs	4 /6

MESURES PREVENTIVES

Codi	Descripció	Riscos
I0000002	Planificar els treballs per a mantenir el màxim de temps possible les proteccions	1
I0000003	Itineraris preestablerts i balissats per al personal	1
I0000004	Revisió i manteniment periòdic de SPC	1
I0000013	Ordre i neteja	2 /6 /17
I0000014	Preparació i manteniment de les superfícies de treball	2 /6
I0000015	Organització de les zones de pas i emmagatzematge	2 /6
I0000017	Als plans inclinats, treballar sobre superfícies rugoses i no lliscants	2
I0000025	Planificació d'àrees i llocs de treball	4
I0000026	Planificació de recorreguts i maniobres per a màquines i camions	4
I0000027	Elecció dels mitjans auxiliars de manteniment	4
I0000028	Impedir l'accés de personal dins del radi d'acció de càrregues suspeses	4
I0000029	No balancejar les càrregues suspeses	4
I0000030	Suspendre i aixecar les càrregues dins de l'embolcall o fleixos originals	4
I0000031	Per a la manipulació de materials voluminosos i/o pesats, sol·licitar un procediment de treball específic	4
I0000038	Substituir lo manual per lo mecànic	9 /10
I0000039	Planificació de compra i programa de manteniment d'eines	9
I0000040	Formació de l'operari en l'ús i manteniment d'eines	9
I0000044	Evitar processos de tallat de materials a l'obra	10
I0000045	Formació	10 /13 /18
I0000046	Evitar processos d'ajust en obra	10
I0000047	Planificació i procediments per a la càrrega i descàrrega de materials	11
I0000048	No treballar al costat de paraments acabats de fer (< 48 h)	11
I0000055	Elecció dels equips de manteniment	13
I0000056	Paletització i eines ergonòmiques	13
I0000058	Adaptar la feina a les característiques individuals de la persona que la realitza	13
I0000060	Suspensió de les feines en condicions extremes	14
I0000061	Rotació dels llocs de treball	14 /17
I0000062	Planificar els treballs per a realitzar-los en zones protegides	14
I0000063	En cas de vent, apuntalament i fixació de tots els elements inestables	14
I0000065	Evitar procés de soldadura a l'obra	15
I0000067	No treballar al costat de línies elèctriques amb cables nusos	16
I0000068	Elecció i manteniment de les eines elèctriques	16
I0000069	Formació i habilitació específica per a cada eina	16
I0000070	Compliment del REBT pel que fa a equips de protecció	16
I0000071	Revisió de la posta a terra	16
I0000072	Realitzar els treballs sobre superfícies seques	16
I0000073	Disposar de quadres elèctrics secundaris	16
I0000078	Evitar processos de divisió de material en sec	17
I0000079	Realitzar els treballs a l'aire lliure, sempre a sotavent	17
I0000086	Substituir els materials amb substàncies nocives	18

DIVISÒRIES (OBRA)

E06.E04 DIVISÒRIES (OBRA)

PARET DIVISÒRIA INTERIOR FINS A 30 CM DE GRUIX AMB PEÇES DE DIMENSIONS MÀXIMES DE 60x40x20 CM COL·LOCADES AMB MORTER ELABORAT A L'OBRA

Avaluació de riscos

Id	Risc	P	G	A
1	CAIGUDA DE PERSONES A DIFERENT NIVELL **Situació:** ITINERARIS A OBRA TREBALLS EN ALÇADA	1	3	3
2	CAIGUDA DE PERSONES AL MATEIX NIVELL **Situació:** ITINERARIS A OBRA ÀREA DE TREBALL MANCA D'IL·LUMINACIÓ	1	2	2
4	CAIGUDA D'OBJECTES PER MANIPULACIÓ O DE MATERIALS TRANSPORTATS **Situació:** MANIPULACIÓ D'APLECS	1	3	3
6	TREPITJADES SOBRE OBJECTES **Situació:** ITINERARIS A OBRA ÀREADE TREBALL MANCA D'IL·LUMINACIÓ	2	2	3
9	COPS AMB OBJECTES O EINES (TALLS) **Situació:** EINES	2	2	3
10	PROJECCIÓ DE FRAGMENTS O PARTÍCULES **Situació:** MANIPULACIÓ I AJUST DE MATERIALS RETIRADA DE RUNA	2	1	2
11	ATRAPAMENT PER O ENTRE OBJECTES **Situació:** PELS MATERIALS PER LA FORMIGONERA	1	3	3
13	SOBREESFORÇOS **Situació:** MANIPULACIÓ MANUAL	2	2	3
14	EXPOSICIÓ A CONDICIONS AMBIENTALS EXTREMES **Situació:** TREBALLS A L'EXTERIOR	1	2	2
16	EXPOSICIÓ A CONTACTES ELÈCTRICS **Situació:** CONTACTES DIRECTES I INDIRECTES	1	2	2
17	INHALACIÓ O INGESTIÓ DE SUBSTANCIES NOCIVES **Situació:** TALL I AJUSTOS EN SEC RETIRADA DE RUNA	2	1	2
18	CONTACTES AMB SUBSTANCIES NOCIVES (CÀUSTIQUES, CORROSIVES, IRRITANTS O AL·LERGÈNIQUES) **Situació:** CONTACTES AMB AGLOMERANTS I ADHESIUS	1	2	2

P: Probabilitat (1,2,3) / G: Gravetat (1,2,3) / A: Avaluació (1,2,3,4,5)

EQUIPS PROTECCIÓ INDIVIDUAL

Codi	UA	Descripció	Riscos
H1411111	u	Casc de seguretat per a ús normal, contra cops, de polietilè amb un pes màxim de 400 g, homologat segons UNE-EN 812	1 /2 /4 /6 /9 /10 /11 /14 /16 /17 /18
H1411112	u	Casc de seguretat per a ús normal, contra cops, de polietilè amb un pes màxim de 400 g, dotat d'il·luminació autònoma, homologat segons UNE-EN 812	14
H141211D	u	Casc de seguretat per a senyalista, de polietilè, amb un pes màxim de 400 g, de material fotoluminiscent, homologat segons UNE-EN 812	4
H1421110	u	Ulleres de seguretat antiimpactes estàndard, amb muntura universal, amb visor transparent i tractament contra l'entelament, homologades segons UNE-EN 167 i UNE-EN 168	10 /14 /18

H1425450	u	Ulleres de seguretat panoràmiques i hermètiques per a picapedrer, amb muntura de PVC i adaptables amb cinta elàstica, amb visor de tela metàl·lica, homologades segons UNE-EN 1731	10
H1431101	u	Protector auditiu de tap d'escuma, homologat segons UNE-EN 352-2 i UNE-EN 458	14
H1446004	u	Semimàscara de protecció filtrant contra partícules, homologada segons UNE-EN 149	17
H1457520	u	Parella de guants aïllants del fred i absorbents de les vibracions, de PVC sobre suport d'escuma de poliuretà, folrats interiorment amb teixit hidròfug reversible, amb maniguets fins a mig avantbraç, homologats segons UNE-EN 511 i UNE-EN 420	14
H145C002	u	Parella de guants de protecció contra riscs mecànics comuns de construcció nivell 3, homologats segons UNE-EN 388 i UNE-EN 420	9 /10 /11
H145E003	u	Parella de guants contra agents químics i microorganismes, homologats segons UNE-EN 374-1, -2, -3 i UNE-EN 420	18
H145K153	u	Parella de guants de material aïllant per a treballs elèctrics, classe 00, logotip color beix, tensió màxima 500 V, homologats segons UNE-EN 420	16
H1463253	u	Parella de botes dielèctriques resistents a la humitat, de pell rectificada, amb turmellera encoixinada, sola antilliscant i antiestàtica, falca amortidora per al taló, llengüeta de manxa, de despreniment ràpid, sense ferramenta metàl·lica, amb puntera reforçada, homologades segons DIN 4843	16
H1465275	u	Parella de botes baixes de seguretat industrial, per a treballs de construcció en general, resistents a la humitat, de pell rectificada, amb turmellera encoixinada, amb puntera metàl·lica, sola antilliscant, falca amortidora d'impactes al taló i sense plantilla metàl·lica, homologades segons UNE-EN 344, UNE-EN 344/A1, UNE-EN 344-2, UNE-EN 345, UNE-EN 345/A1, UNE-EN 345-2, UNE-EN 346, UNE-EN 346/A1, UNE-EN 346-2, UNE-EN 347, UNE-EN 347/A i UNE-EN 347-2	1 /2 /4 /6 /9 /10 /11 /14 /17 /18
H147D102	u	Sistema anticaiguda compost per un arnès anticaiguda amb tirants, bandes secundàries, bandes subglúties, bandes de cuixa, recolzament dorsal per a subjecció, elements d'ajust, element dorsal d'enganxament d'arnès anticaiguda i sivella, incorporat a un element d'amarrament composat per un terminal manufacturat, homologat segons UNE-EN 361, UNE-EN 362, UNE-EN 364, UNE-EN 365 i UNE-EN 354	1
H147L005	u	Aparell d'ancoratge per a equip de protecció individual contra caiguda d'alçada, homologat segons UNE-EN 795	1
H147N000	u	Faixa de protecció dorslumbar	13
H1481242	u	Granota de treball per a construcció, de poliéster i cotó (65%-35%), color beix, trama 240, amb butxaques interiors, homologada segons UNE-EN 340	1 /2 /4 /6 /9 /11 /14 /16 /17 /18
H1482422	u	Camisa de treball per a muntatges i/o treballs mecànics, soldadors i/o treballadors de tubs, de poliéster i cotó (65%-35%), color blavenc amb butxaques interiors, trama 240, homologada segons UNE-EN 340	14
H1485800	u	Armilla reflectant amb tires reflectants a la cintura, al pit i a l'esquena, homologada segons UNE-EN 471	4
H1486241	u	Casaca tipus enginyer, de poliéster embuatada amb material aïllant, butxaques exteriors	14
H1487350	u	Impermeable amb jaqueta, caputxa i pantalons, per a edificació, de PVC soldat de 0,3 mm de gruix, homologat segons UNE-EN 340	14

MITJANS AUXILIARS D'UTILITAT PREVENTIVA

Codi	UA	Descripció	Riscos
HX11X004	u	Barana definitiva, prevista en projecte, per a protecció de caigudes a diferent nivell entre muntants d'escala i/o d'alçada pel forat interior	1
HX11X007	u	Plataforma telescòpica articulada, mòbil, autopropulsada amb sistema de seguretat integrat	13
HX11X010	u	Bastida amb cavallets i sistema de seguretat amb tots els requisits reglamentaris	1 /2
HX11X014	u	Eina elèctrica amb sistema de doble aïllament integrat	16
HX11X016	u	Formigonera portàtil amb protectors i resguards integrats	11
HX11X017	u	Element prefabricat de formigó amb sistema de seguretat integrat amb balaustre de seguretat de reserva d'ancoratge de cable per amarrament i lliscament d'equips de protecció individual, d'alçada 1 m	1
HX11X021	u	Passadís de protecció prefabricat metàl·lic amb sistema de seguretat amb tots els requisits reglamentaris, de llargària 2,5 m, d'amplària 1,1 m, amb paviment de entramat de platines metàl·liques i rampes articulades, baranes metàl·liques reglamentàries, muntants de 2 m d'alçada, sostre de xapa d'acer de 3 mm de gruix	4
HX11X023	u	Protector de mans per a cisellar	9
HX11X024	u	Connexió elèctrica de seguretat tipus petaca	16
HX11X025	u	Serra de trepar amb aigua amb sistema de seguretat integrat	10
HX11X026	u	Plataforma elevadora manual per a subministrament de material a nivell de bastida de cavallets	13
HX11X027	u	Carretó manual equipat amb dispositius pel transport d'eines	13
HX11X028	u	Grua mòbil d'accionament manual	13
HX11X029	u	Carretó ergonòmic per servei de material al nivell de treball, regulable en alçada	13
HX11X030	u	Pinça manual ergonòmica pel transport de blocs i totxos	13
HX11X032	u	Suport de repòs per al disc radial portàtil	9 /13
HX11X037	u	Sitja-barrejadora per a la confecció de morter	11 /18
HX11X039	u	Carretó manual porta palets	13
HX11X048	u	Connexionat i cablejat provisional de la instal·lació elèctrica de l'obra amb sistema de protecció integrat	16
HX11X049	u	Quadre elèctric secundari provisional de l'obra amb sistema de protecció integrat	16
HX11X050	u	Enllumenat provisional de l'obra amb un nivell lumínic mínim de 250 lux	2 /6 /9 /14
HX11X053	u	Plataforma metàl·lica en voladís per descàrrega de material en façanes amb trapa practicable per al pas del cable de la grua amb sistema de seguretat integrat	1 /4
HX11X055	u	Interruptor diferencial de sensibilitat mitjana 300 mA, i 40 A d'intensitat nominal	16
HX11X057	m2	Malla electrosoldada de barres corrugades d'acer, elaborada a l'obra de 10x10 cm i de 3-3 mm de D embeguda al formigó per a proteccions horitzontals de forats en sostres de 5 m de D com a màxim, i amb el desmuntatge inclòs	1
HX11X060	m	Cable d'acer de guiat de material suspès	4
HX11X071	u	Plataforma aïllant de base per treball en quadres elèctrics de distribució d'1x1 m i de 3 mm de gruix	16
HX11X075	u	Equip comprovador portàtil complet d'instal·lacions de baixa tensió	16
HX11X076	u	Anemòmetre fixe amb el desmuntatge inclòs	14
HX11X078	u	Luxímetre portàtil	6 /9 /14
HX11X080	u	Termòmetre / baròmetre	14
HX11X088	m	Baixant de tub de PVC. de runes, de 40 cm de diàmetre, amb boques de descàrrega, brides i acoblament, col·locat i amb el desmuntatge inclòs	6 /10 /17
HX11X089	u	Transformador de seguretat de 24 V, col·locat i amb el desmuntatge inclòs	16

SISTEMES DE PROTECCIÓ COL·LECTIVA

Codi	UA	Descripció	Riscos
H1512007	m	Protecció col·lectiva vertical del perímetre de les façanes contra caigudes de persones u objectes, amb suport metàl·lic tipus mènsula, de llargària 2,5 m, barra porta xarxes horitzontal, serjant d'ancoratge al sostre, xarxa de seguretat horitzontal i amb el desmuntatge inclòs	1
H1512013	m2	Protecció col·lectiva vertical dels laterals dels forats de les escales en tota l'alçada amb xarxa-teló normalitzada (UNE-EN 1263-1) de poliamida no regenerada, de tenacitat alta nuada amb corda perimetral de poliamida, ancoratge de fleix perforat i clau d'impacte d'acer i corda de cosit de 6 mm de diàmetre i amb el desmuntatge inclòs	1
H1512212	m	Protecció col·lectiva vertical del perímetre del sostre amb xarxa per a proteccions superficials contra caigudes, de fil trenat de poliamida no regenerada, de tenacitat alta, de 4 mm de diàmetre, 80x80 mm de pas de malla, corda perimetral de poliamida de 12 mm de diàmetre nuada a la xarxa, d'alçària 5 m, amb ancoratges d'emborsament inferior, fixada al sostre cada 0,5 amb ganxos embeguts en el formigó, cordes d'hissat i subjecció de 12 mm de diàmetre, pescant metàl·lic de forca fixats al sostre cada 4,5 m amb ganxos embeguts en el formigó, en 1a col·locació i amb el desmuntatge inclòs	1
H151A1K1	m2	Protecció col·lectiva horitzontal d'obertures amb xarxa per a proteccions superficials contra caigudes, de fil trenat de poliamida no regenerada, de tenacitat alta, de 4 mm de diàmetre, 80x80 mm de pas de malla, corda perimetral de poliamida de 12 mm de diàmetre nuada a la xarxa, fixada amb fleix i tacs d'expansió i amb el desmuntatge inclòs	1
H151AJ01	m2	Protecció horitzontal d'obertures d'1 m de diàmetre com a màxim, en sostres, amb fusta i amb el desmuntatge inclòs	1
H152J105	m	Cable fiador per al cinturó de seguretat, fixat en ancoratges de servei i amb el desmuntatge inclòs	1
H1542013	u	Protecció solar de la zona de treball de 4x8 m i 3 m d'alçada, a base de perfils metàl·lics ancorats a terra, corda de fibra vegetal tensada, vela de polietilè perforada amb traus perimetrals nuada a les cordes i amb el desmuntatge inclòs	14
H1549002	m	Pantalla de protecció per a treballs exposats al vent, d'alçada 2,5 m de planxa nervada d'acer galvanitzat, tornapuntes de perfils d'acer ancorats al terreny amb formigó cada 1,5 m i amb el desmuntatge inclòs	14
HBA31011	m2	Pintat sobre paviment de faixes superficials, amb pintura reflectora, amb màquina d'accionament manual	4 /11
HBB11111	u	Placa amb pintura reflectant triangular de 70 cm de costat, per a senyals de trànsit, fixada i amb el	4

		desmuntatge inclòs	
HBB20005	u	Senyal manual per a senyalista	4
HBBAA005	u	Senyal de prohibició, normalitzada amb pictograma negre sobre fons blanc, de forma circular amb cantells i banda transversal descendent d'esquerra a dreta a 45°, en color vermell, diàmetre 29 cm, amb cartell explicatiu rectangular, per ser vista fins 12 m, fixada i amb el desmuntatge inclòs	1 /2 /4 /6 /9 /10 /11 /13 /16 /17 /18
HBBAB115	u	Senyal de obligació, normalitzada amb pictograma blanc sobre fons blau, de forma circular amb cantells en color blanc, diàmetre 29 cm, amb cartell explicatiu rectangular, per ser vista fins 12 m, fixada i amb el desmuntatge inclòs	1 /2 /4 /6 /9 /10 /11 /13 /16 /17 /18
HBBAF004	u	Senyal d'advertència, normalitzada amb pictograma negre sobre fons groc, de forma triangular amb el cantell negre, costat major 41 cm, amb cartell explicatiu rectangular, per ser vista fins 12 m de distància, fixada i amb el desmuntatge inclòs	1 /2 /4 /6 /9 /10 /11 /13 /16 /17 /18
HBC19081	m	Cinta d'abalisament, amb un suport cada 5 m i amb el desmuntatge inclòs	1 /2 /6
HBC1E001	u	Cadena de delimitació de zona de perill amb baules de polietilè, de color vermell i blanc alternats, amb un suport cada 5 m i amb el desmuntatge inclòs	4 /6

MESURES PREVENTIVES

Codi	Descripció	Riscos
I0000002	Planificar els treballs per a mantenir el màxim de temps possible les proteccions	1
I0000003	Itineraris preestablerts i balissats per al personal	1
I0000004	Revisió i manteniment periòdic de SPC	1
I0000013	Ordre i neteja	2 /6 /17
I0000014	Preparació i manteniment de les superfícies de treball	2 /6
I0000015	Organització de les zones de pas i emmagatzematge	2 /6
I0000017	Als plans inclinats, treballar sobre superfícies rugoses i no lliscants	2
I0000025	Planificació d'àrees i llocs de treball	4
I0000026	Planificació de recorreguts i maniobres per a màquines i camions	4
I0000027	Elecció dels mitjans auxiliars de manteniment	4
I0000028	Impedir l'accés de personal dins del radi d'acció de càrregues suspeses	4
I0000029	No balancejar les càrregues suspeses	4
I0000030	Suspendre i aixecar les càrregues dins de l'embolcall o fleixos originals	4
I0000031	Per a la manipulació de materials voluminosos i/o pesats, sol·licitar un procediment de treball específic	4
I0000038	Substituir lo manual per lo mecànic	9 /10
I0000039	Planificació de compra i programa de manteniment d'eines	9 /11
I0000040	Formació de l'operari en l'ús i manteniment d'eines	9
I0000044	Evitar processos de tallat de materials a l'obra	10
I0000045	Formació	10 /13 /18
I0000046	Evitar processos d'ajust en obra	10
I0000047	Planificació i procediments per a la càrrega i descàrrega de materials	11
I0000055	Elecció dels equips de manteniment	13
I0000056	Paletització i eines ergonòmiques	13
I0000058	Adaptar la feina a les característiques individuals de la persona que la realitza	13
I0000060	Suspensió de les feines en condicions extremes	14
I0000061	Rotació dels llocs de treball	14 /17
I0000062	Planificar els treballs per a realitzar-los en zones protegides	14
I0000063	En cas de vent, apuntalament i fixació de tots els elements inestables	14
I0000067	No treballar al costat de línies elèctriques amb cables nusos	16
I0000068	Elecció i manteniment de les eines elèctriques	16
I0000069	Formació i habilitació específica per a cada eina	16
I0000070	Compliment del REBT pel que fa a equips de protecció	16
I0000071	Revisió de la posta a terra	16
I0000072	Realitzar els treballs sobre superfícies seques	16
I0000073	Disposar de quadres elèctrics secundaris	16
I0000074	Reg de les zones de treball	17
I0000078	Evitar processos de divisió de material en sec	17
I0000079	Realitzar els treballs a l'aire lliure, sempre a sotavent	17
I0000086	Substituir els materials amb substàncies nocives	18

DIVISÒRIES (PREFABRICATS, PLADUR,ALUMINI, FUST, ETÇ)

E06.E05 DIVISÒRIES (PREFABRICATS, PLADUR, ALUMINI, FUSTA, ETC.)

PARET DIVISÒRIA INTERIOR FINS A 30 CM DE GRUIX A BASE DE PLAFONS PREFABRICATS ANCORATS ENTRE SI O A ELEMENTS FIXOS I ESTRUCTURALS

Avaluació de riscos

Id	Risc	P	G	A
1	CAIGUDA DE PERSONES A DIFERENT NIVELL **Situació:** ITINERARIS A OBRA TREBALLS EN ALÇADA	1	3	3
2	CAIGUDA DE PERSONES AL MATEIX NIVELL **Situació:** ITINERARIS A OBRA ÀREA DE TREBALL MANCA D'IL·LUMINACIÓ	1	2	2
4	CAIGUDA D'OBJECTES PER MANIPULACIÓ O DE MATERIALS TRANSPORTATS **Situació:** MANIPULACIÓ D'APLECS	1	3	3
6	TREPITJADES SOBRE OBJECTES **Situació:** ITINERARIS A OBRA ÀREA DE TREBALL MANCA D'IL·LUMINACIÓ	2	2	3
9	COPS AMB OBJECTES O EINES (TALLS) **Situació:** EINES	3	2	4
10	PROJECCIÓ DE FRAGMENTS O PARTÍCULES **Situació:** TALL, MANIPULACIÓ MATERIALS RETIRADA DE RUNA	2	1	2
11	ATRAPAMENT PER O ENTRE OBJECTES **Situació:** EN MANS I PEUS AL MANIPULAR MATERIALS	1	2	2
13	SOBREESFORÇOS **Situació:** MANIPULACIÓ MANUAL	2	2	3
16	EXPOSICIÓ A CONTACTES ELÈCTRICS **Situació:** CONTACTES DIRECTES I INDIRECTES	1	2	2
17	INHALACIÓ O INGESTIÓ DE SUBSTÀNCIES NOCIVES **Situació:** POLS DE TALL DE MATERIALS RETIRADA DE RUNA	2	1	2
18	CONTACTES AMB SUBSTÀNCIES NOCIVES (CÀUSTIQUES, CORROSIVES, IRRITANTS O AL·LERGÈNIQUES) **Situació:** AGLOMERANTS I COLES PIGMENTSI MÀSTICS	1	2	2

P: Probabilitat (1,2,3) / G: Gravetat (1,2,3) / A: Avaluació (1,2,3,4,5)

EQUIPS PROTECCIÓ INDIVIDUAL

Codi	UA	Descripció	Riscos
H1411111	u	Casc de seguretat per a ús normal, contra cops, de polietilè amb un pes màxim de 400 g, homologat segons UNE-EN 812	1 /2 /4 /6 /9 /10 /11 /16 /17 /18
H141211D	u	Casc de seguretat per a senyalista, de polietilè, amb un pes màxim de 400 g, de material fotoluminiscent, homologat segons UNE-EN 812	4
H1421110	u	Ulleres de seguretat antiimpactes estàndard, amb muntura universal, amb visor transparent i tractament contra l'entelament, homologades segons UNE-EN 167 i UNE-EN 168	10 /18
H1425450	u	Ulleres de seguretat panoràmiques i hermètiques per a picapedrer, amb muntura de PVC i adaptables amb cinta elàstica, amb visor de tela metàl·lica, homologades segons UNE-EN 1731	10
H1446004	u	Semimàscara de protecció filtrant contra partícules, homologada segons UNE-EN 149	17
H145C002	u	Parella de guants de protecció contra riscs mecànics comuns de construcció nivell 3, homologats segons UNE-EN 388 i UNE-EN 420	10 /11
H145D002	u	Parella de guants de protecció contra riscos mecànics molt agressius nivell 5, homologats segons UNE-EN 388 i UNE-EN 420	9
H145E003	u	Parella de guants contra agents químics i microorganismes, homologats segons UNE-EN 374-1, -2, -3 i UNE-EN 420	18
H145K153	u	Parella de guants de material aïllant per a treballs elèctrics, classe 00, logotip color beix, tensió màxima 500 V, homologats segons UNE-EN 420	16
H1463253	u	Parella de botes dielèctriques resistents a la humitat, de pell rectificada, amb turmellera encoixinada, sola antilliscant i antiestàtica, falca amortidora per al taló, llengüeta de manxa, de despreniment ràpid, sense ferramenta metàl·lica, amb puntera reforçada, homologades segons DIN 4843	16
H1465275	u	Parella de botes baixes de seguretat industrial, per a treballs de construcció en general, resistents a la humitat, de pell rectificada, amb turmellera encoixinada, amb puntera metàl·lica, sola antilliscant, falca amortidora d'impactes al taló i sense plantilla metàl·lica, homologades segons UNE-EN 344, UNE-EN 344/A1, UNE-EN 344-2, UNE-EN 345, UNE-EN 345/A1, UNE-EN 345-2, UNE-EN 346, UNE-EN 346/A1, UNE-EN 346-2, UNE-EN 347, UNE-EN 347/A i UNE-EN 347-2	1 /2 /4 /6 /9 /10 /11 /17 /18
H147D102	u	Sistema anticaiguda compost per un arnès anticaiguda amb tirants, bandes secundàries, bandes subglúties, bandes de cuixa, recolzament dorsal per a subjecció, elements d'ajust, element dorsal d'enganxament d'arnès anticaiguda i sivella, incorporat a un element d'amarrament composat per un terminal manufacturat, homologat segons UNE-EN 361, UNE-EN 362, UNE-EN 364, UNE-EN 365 i UNE-EN 354	1
H147L005	u	Aparell d'ancoratge per a equip de protecció individual contra caiguda d'alçada, homologat segons UNE-EN 795	1
H147N000	u	Faixa de protecció dorslumbar	13
H1481242	u	Granota de treball per a construcció, de polièster i cotó (65%-35%), color beix, trama 240, amb butxaques interiors, homologada segons UNE-EN 340	1 /2 /4 /6 /9 /16 /17 /18
H1481442	u	Granota de treball per a muntatges i/o treballs mecànics, de polièster i cotó (65%-35%), color blau vergara, trama 240, amb butxaques interiors, homologada segons UNE-EN 340	11
H1485800	u	Armilla reflectant amb tires reflectants a la cintura, al pit i a l'esquena, homologada segons UNE-EN 471	4

MITJANS AUXILIARS D'UTILITAT PREVENTIVA

Codi	UA	Descripció	Riscos
HX11X003	u	Bastida modular amb estructura tubular i sistema de seguretat amb tots els requisits reglamentaris en previsió de caigudes per a la realització d'estructures, tancaments, cobertes, i altres treballs en alçada	1
HX11X004	u	Barana definitiva, prevista en projecte, per a protecció de caigudes a diferent nivell entre muntants d'escala i/o d'alçada pel forat interior	1
HX11X007	u	Plataforma telescòpica articulada, mòbil, autopropulsada amb sistema de seguretat integrat	13
HX11X010	u	Bastida amb cavallets i sistema de seguretat amb tots els requisits reglamentaris	2
HX11X014	u	Eina elèctrica amb sistema de doble aillament integrat	16
HX11X017	u	Element prefabricat de formigó amb sistema de seguretat integrat amb balaustre de seguretat de reserva d'ancoratge de cable per amarrament i lliscament d'equips de protecció individual, d'alçada 1 m	1
HX11X019	m	Marquesina de protecció en voladís en bastida tubular amb sistema de seguretat amb tots els requisits reglamentaris, normalitzada i incorporada UNE-EN 12810-1 (HD-1000)	4
HX11X021	u	Passadís de protecció prefabricat metàl·lic amb sistema de seguretat amb tots els requisits reglamentaris, de llargària 2,5 m, d'amplària 1,1 m, amb paviment de entramat de platines metàl·liques i rampes articulades, baranes metàl·liques reglamentàries, muntants de 2 m d'alçada, sostre de xapa d'acer de 3 mm de gruix	4
HX11X023	u	Protector de mans per a cisellar	9
HX11X025	u	Serra de trepar amb aigua amb sistema de seguretat integrat	10
HX11X026	u	Plataforma elevadora manual per a subministrament de material a nivell de bastida de cavallets	13
HX11X027	u	Carretó manual equipat amb dispositius pel transport d'eines	13
HX11X028	u	Grua mòbil d'accionament manual	13
HX11X029	u	Carretó ergonòmic per servei de material al nivell de treball, regulable en alçada	13
HX11X032	u	Suport de repòs per al disc radial portàtil	9 /13
HX11X037	u	Sitja-barrejadora per a la confecció de morter	18
HX11X039	u	Carretó manual porta palets	13
HX11X048	u	Connexionat i cablejat provisional de la instal·lació elèctrica de l'obra amb sistema de protecció integrat	16
HX11X049	u	Quadre elèctric secundari provisional de l'obra amb sistema de protecció integrat	16
HX11X050	u	Enllumenat provisional de l'obra amb un nivell lumínic mínim de 250 lux	2 /6 /9
HX11X053	u	Plataforma metàl·lica en voladís per descàrrega de material en façanes amb trapa practicable per al pas del cable de la grua amb sistema de seguretat integrat	1 /4
HX11X055	u	Interruptor diferencial de sensibilitat mitjana 300 mA, i 40 A d'intensitat nominal	16
HX11X057	m2	Malla electrosoldada de barres corrugades d'acer, elaborada a l'obra de 10x10 cm i de 3-3 mm de D embeguda al formigó per a proteccions horitzontals de forats en sostres de 5 m de D com a màxim, i amb el desmuntatge inclòs	1
HX11X060	m	Cable d'acer de guiat de material suspès	4 /11
HX11X064	u	Cinturó portaeines	9
HX11X071	u	Plataforma aïllant de base per treball en quadres elèctrics de distribució d'1x1 m i de 3 mm de gruix	16
HX11X075	u	Equip comprovador portàtil complet d'instal·lacions de baixa tensió	16
HX11X078	u	Luxímetre portàtil	2 /6
HX11X088	m	Baixant de tub de PVC. de runes, de 40 cm de diàmetre, amb boques de descàrrega, brides i acoblament, col·locat i amb el desmuntatge inclòs	6 /10 /17
HX11X089	u	Transformador de seguretat de 24 V, col·locat i amb el desmuntatge inclòs	16

SISTEMES DE PROTECCIÓ COL·LECTIVA

Codi	UA	Descripció	Riscos
H1512007	m	Protecció col·lectiva vertical del perímetre de les façanes contra caigudes de persones u objectes, amb suport metàl·lic tipus mènsula, de llargària 2,5 m, barra porta xarxes horitzontal, serjant d'ancoratge al sostre, xarxa de seguretat horitzontal i amb el desmuntatge inclòs	1
H1512013	m2	Protecció col·lectiva vertical dels laterals dels forats de les escales en tota l'alçada amb xarxa-teló normalitzada (UNE-EN 1263-1) de poliamida no regenerada, de tenacitat alta nuada amb corda perimetral de poliamida, ancoratge de fleix perforat i clau d'impacte d'acer i corda de cosit de 6 mm de diàmetre i amb el desmuntatge inclòs	1
H151A1K1	m2	Protecció col·lectiva horitzontal d'obertures amb xarxa per a proteccions superficials contra caigudes, de fil trenat de poliamida no regenerada, de tenacitat alta, de 4 mm de diàmetre, 80x80 mm de pas de malla, corda perimetral de poliamida de 12 mm de diàmetre nuada a la xarxa, fixada amb fleix i tacs d'expansió i amb el desmuntatge inclòs	1
H151AJ01	m2	Protecció horitzontal d'obertures d'1 m de diàmetre com a màxim, en sostres, amb fusta i amb el desmuntatge inclòs	1
H152J105	m	Cable fiador per al cinturó de seguretat, fixat en ancoratges de servei i amb el desmuntatge inclòs	1
HBA31011	m2	Pintat sobre paviment de faixes superficials, amb pintura reflectora, amb màquina d'accionament manual	4 /11
HBB11111	u	Placa amb pintura reflectant triangular de 70 cm de costat, per a senyals de trànsit, fixada i amb el desmuntatge inclòs	1 /4
HBB20005	u	Senyal manual per a senyalista	4
HBBAA005	u	Senyal de prohibició, normalitzada amb pictograma negre sobre fons blanc, de forma circular amb cantells i banda transversal descendent d'esquerra a dreta a 45°, en color vermell, diàmetre 29 cm, amb cartell explicatiu rectangular, per ser vista fins 12 m, fixada i amb el desmuntatge inclòs	1 /2 /4 /6 /9 /10 /11 /13 /16 /17 /18
HBBAB115	u	Senyal de obligació, normalitzada amb pictograma blanc sobre fons blau, de forma circular amb cantells en color blanc, diàmetre 29 cm, amb cartell explicatiu rectangular, per ser vista fins 12 m, fixada i amb el desmuntatge inclòs	1 /2 /4 /6 /9 /10 /11 /13 /16 /17 /18
HBBAF004	u	Senyal d'advertència, normalitzada amb pictograma negre sobre fons groc, de forma triangular amb el cantell negre, costat major 41 cm, amb cartell explicatiu rectangular, per ser vista fins 12 m de distància, fixada i amb el desmuntatge inclòs	1 /2 /4 /6 /9 /10 /11 /13 /16 /17 /18
HBC19081	m	Cinta d'abalisament, amb un suport cada 5 m i amb el desmuntatge inclòs	1 /2 /6
HBC1E001	u	Cadena de delimitació de zona de perill amb baules de polietilè, de color vermell i blanc alternats, amb un suport cada 5 m i amb el desmuntatge inclòs	4
HBC1KJ00	m	Tanca mòbil metàl·lica de 2,5 m de llargada i 1 m d'alçada i amb el desmuntatge inclòs	6

MESURES PREVENTIVES

Codi	Descripció	Riscos
I0000002	Planificar els treballs per a mantenir el màxim de temps possible les proteccions	1
I0000003	Itineraris preestablerts i balissats per al personal	1
I0000004	Revisió i manteniment periòdic de SPC	1
I0000013	Ordre i neteja	2 /6 /17
I0000014	Preparació i manteniment de les superfícies de treball	2 /6
I0000015	Organització de les zones de pas i emmagatzematge	2 /6
I0000017	Als plans inclinats, treballar sobre superfícies rugoses i no lliscants	2
I0000025	Planificació d'àrees i llocs de treball	4
I0000026	Planificació de recorreguts i maniobres per a màquines i camions	4

I0000027	Elecció dels mitjans auxiliars de manteniment	4
I0000028	Impedir l'accés de personal dins del radi d'acció de càrregues suspeses	4
I0000029	No balancejar les càrregues suspeses	4
I0000030	Suspendre i aixecar les càrregues dins de l'embolcall o fleixos originals	4
I0000031	Per a la manipulació de materials voluminosos i/o pesats, sol·licitar un procediment de treball específic	4
I0000038	Substituir lo manual per lo mecànic	9 /10
I0000039	Planificació de compra i programa de manteniment d'eines	9
I0000040	Formació de l'operari en l'ús i manteniment d'eines	9
I0000044	Evitar processos de tallat de materials a l'obra	10
I0000045	Formació	10 /13 /18
I0000046	Evitar processos d'ajust en obra	10
I0000047	Planificació i procediments per a la càrrega i descàrrega de materials	11
I0000055	Elecció dels equips de manteniment	13
I0000056	Paletització i eines ergonòmiques	13
I0000058	Adaptar la feina a les característiques individuals de la persona que la realitza	13
I0000061	Rotació dels llocs de treball	17
I0000067	No treballar al costat de línies elèctriques amb cables nusos	16
I0000068	Elecció i manteniment de les eines elèctriques	16
I0000069	Formació i habilitació específica per a cada eina	16
I0000070	Compliment del REBT pel que fa a equips de protecció	16
I0000071	Revisió de la posta a terra	16
I0000072	Realitzar els treballs sobre superfícies seques	16
I0000073	Disposar de quadres elèctrics secundaris	16
I0000078	Evitar processos de divisió de material en sec	17
I0000079	Realitzar els treballs a l'aire lliure, sempre a sotavent	17
I0000086	Substituir els materials amb substàncies nocives	18

23.7. IMPERMEABILITZACIONS AÏLLAMENTS I JUNTES

COBERTES PLANES

E07 IMPERMEABILITZACIONS - AÏLLAMENTS I JUNTES
E07.E01 COBERTES PLANES

FORMACIÓ DE COBERTA PLANA SOBRE FORJAT O PARAMENT HORITZONTAL INCLOENT FORMACIÓ DE PENDENTS DE DESGUÀS, COL·LOCACIÓ I PROTECCIÓ DE MEMBRANA IMPERMEABILITZANT

Avaluació de riscos

Id	Risc	P	G	A
1	CAIGUDA DE PERSONES A DIFERENT NIVELL **Situació:** ITINERARIS A OBRA TREBALLS EN ALÇADA	1	3	3
2	CAIGUDA DE PERSONES AL MATEIX NIVELL **Situació:** ITINERARIS A OBRA ÀREA DE TREBALL MANCA D'IL·LUMINACIÓ	1	2	2
4	CAIGUDA D'OBJECTES PER MANIPULACIÓ O DE MATERIALS TRANSPORTATS **Situació:** MANIPULACIÓ D'APLECS	1	3	3
6	TREPITJADES SOBRE OBJECTES **Situació:** ITINERARIS A OBRA ÀREA DE TREBALL MANCA D'IL·LUMINACIÓ	1	2	2
9	COPS AMB OBJECTES O EINES (TALLS) **Situació:** EINES	2	2	3
13	SOBREESFORÇOS **Situació:** MANIPULACIÓ MANUAL	2	2	3
14	EXPOSICIÓ A CONDICIONS AMBIENTALS EXTREMES **Situació:** TREBALLS A L'EXTERIOR	2	2	3
15	CONTACTES TÈRMICS **Situació:** SOLDADURA DE MEMBRANA PER FUSIÓ	1	2	2
16	EXPOSICIÓ A CONTACTES ELÈCTRICS **Situació:** CONTACTES DIRECTES I INDIRECTES	1	2	2
17	INHALACIÓ O INGESTIÓ DE SUBSTANCIES NOCIVES **Situació:** DISSOLVENTS I COLES	1	2	2
18	CONTACTES AMB SUBSTANCIES NOCIVES (CÁUSTIQUES, CORROSIVES, IRRITANTS O AL·LERGÈNIQUES) **Situació:** DISSOLVENTS I COLES	1	2	2
21	INCENDIS **Situació:** DISSOLVENTS I COLES	1	2	2

P: Probabilitat (1,2,3) / G: Gravetat (1,2,3) / A: Avaluació (1,2,3,4,5)

EQUIPS PROTECCIÓ INDIVIDUAL

Codi	UA	Descripció	Riscos
H1411111	u	Casc de seguretat per a ús normal, contra cops, de polietilè amb un pes màxim de 400 g, homologat segons UNE-EN 812	1 /2 /4 /6 /9 /14 /15 /18 /21
H1411112	u	Casc de seguretat per a ús normal, contra cops, de polietilè amb un pes màxim de 400 g, dotat d'il·luminació autònoma, homologat segons UNE-EN 812	14
H141211D	u	Casc de seguretat per a senyalista, de polietilè, amb un pes màxim de 400 g, de material fotoluminiscent, homologat segons UNE-EN 812	4
H1421110	u	Ulleres de seguretat antiimpactes estàndard, amb muntura universal, amb visor transparent i tractament contra l'entelament, homologades segons UNE-EN 167 i UNE-EN 168	14 /18
H1431101	u	Protector auditiu de tap d'escuma, homologat segons UNE-EN 352-2 i UNE-EN 458	14
H1432012	u	Protector auditiu d'auricular, acoblat al cap amb arnès i orelleres antisoroll, homologat segons UNE-EN 352-1 i UNE-EN 458	14
H1447005	u	Màscara de protecció respiratòria, homologada segons UNE-EN 136	17
H144E406	u	Filtre mixte contra gasos i partícules, homologat segons UNE-EN 14387 i UNE-EN 12083	17
H1457520	u	Parella de guants aïllants del fred i absorbents de les vibracions, de PVC sobre suport d'escuma de poliuretà, folrats interiorment amb teixit hidròfug reversible, amb maniguets fins a mig avantbraç, homologats segons UNE-EN 511 i UNE-EN 420	14
H1459630	u	Parella de guants per a soldador, amb palmell de pell, folre interior de cotó, i mànega llarga de serratge folrada de dril fort, homologats segons UNE-EN 407 i UNE-EN 420	15 /21
H145C002	u	Parella de guants de protecció contra riscs mecànics comuns de construcció nivell 3, homologats segons UNE-EN 388 i UNE-EN 420	6 /9
H145E003	u	Parella de guants contra agents químics i microorganismes, homologats segons UNE-EN 374-1, -2, -3 i UNE-EN 420	18
H145K153	u	Parella de guants de material aïllant per a treballs elèctrics, classe 00, logotip color beix, tensió màxima 500 V, homologats segons UNE-EN 420	16
H1461110	u	Parella de botes d'aigua de PVC de canya alta, amb sola antilliscant i folrades de niló rentable, homologades segons UNE-EN ISO 20344, UNE-EN ISO 20345, UNE-EN ISO 20346 i UNE-EN ISO 20347	14
H1463253	u	Parella de botes dielèctriques resistents a la humitat, de pell rectificada, amb turmellera encoixinada, sola antilliscant i antiestàtica, falca amortidora per al taló, llengüeta de manxa, de despreniment ràpid, sense ferramenta metàl·lica, amb puntera reforçada, homologades segons DIN 4843	16
H1465275	u	Parella de botes baixes de seguretat industrial, per a treballs de construcció en general, resistents a la humitat, de pell rectificada, amb turmellera encoixinada, amb puntera metàl·lica, sola antilliscant, falca amortidora d'impactes al taló i sense plantilla metàl·lica, homologades segons UNE-EN 344, UNE-EN 344/A1, UNE-EN 344-2, UNE-EN 345, UNE-EN 345/A1, UNE-EN 345-2, UNE-EN 346, UNE-EN 346/A1, UNE-EN 346-2, UNE-EN 347, UNE-EN 347/A i UNE-EN 347-2	1 /2 /4 /9 /14 /15 /18 /21
H147D102	u	Sistema anticaiguda compost per un arnès anticaiguda amb tirants, bandes secundàries, bandes subglúties, bandes de cuixa, recolzament dorsal per a subjecció, elements d'ajust, element dorsal d'enganxament d'arnès anticaiguda i sivella, incorporat a un element d'amarrament composat per un terminal manufacturat, homologat segons UNE-EN 361, UNE-EN 362, UNE-EN 364, UNE-EN 365 i UNE-EN 354	1
H147L005	u	Aparell d'ancoratge per a equip de protecció individual contra caiguda d'alçada, homologat segons UNE-EN 795	1
H147N000	u	Faixa de protecció dorslumbar	13
H1481242	u	Granota de treball per a construcció, de polièster i cotó (65%-35%), color beix, trama 240, amb butxaques interiors, homologada segons UNE-EN 340	1 /2 /4 /6 /9 /14 /15 /16 /18 /21

H1482222	u	Camisa de treball per a construcció, de polièster i cotó (65%-35%), color beix amb butxaques interiors, trama 240, homologada segons UNE-EN 340	14
H1485800	u	Armilla reflectant amb tires reflectants a la cintura, al pit i a l'esquena, homologada segons UNE-EN 471	4
H1486241	u	Casaca tipus enginyer, de polièster embuatada amb material aïllant, butxaques exteriors	14
H1487350	u	Impermeable amb jaqueta, caputxa i pantalons, per a edificació, de PVC soldat de 0,3 mm de gruix, homologat segons UNE-EN 340	14

MITJANS AUXILIARS D'UTILITAT PREVENTIVA

Codi	UA	Descripció	Riscos
HX11X003	u	Bastida modular amb estructura tubular i sistema de seguretat amb tots els requisits reglamentaris en previsió de caigudes per a la realització d'estructures, tancaments, cobertes, i altres treballs en alçada	1
HX11X004	u	Barana definitiva, prevista en projecte, per a protecció de caigudes a diferent nivell entre muntants d'escala i/o d'alçada pel forat interior	1
HX11X014	u	Eina elèctrica amb sistema de doble aïllament integrat	16
HX11X017	u	Element prefabricat de formigó amb sistema de seguretat integrat amb balaustre de seguretat de reserva d'ancoratge de cable per amarrament i lliscament d'equips de protecció individual, d'alçada 1 m	1
HX11X018	u	Paletitzat i empaquetat o fleixat normalitzat	4
HX11X019	m	Marquesina de protecció en voladís en bastida tubular amb sistema de seguretat amb tots els requisits reglamentaris, normalitzada i incorporada UNE-EN 12810-1 (HD-1000)	4
HX11X021	u	Passadís de protecció prefabricat metàl·lic amb sistema de seguretat amb tots els requisits reglamentaris, de llargària 2,5 m, d'amplària 1,1 m, amb paviment de entramat de platines metàl·liques i rampes articulades, baranes metàl·liques reglamentàries, muntants de 2 m d'alçada, sostre de xapa d'acer de 3 mm de gruix	4
HX11X023	u	Protector de mans per a cisellar	9
HX11X024	u	Connexió elèctrica de seguretat tipus petaca	16
HX11X027	u	Carretó manual equipat amb dispositius pel transport d'eines	13
HX11X039	u	Carretó manual porta palets	4 /13
HX11X048	u	Connexionat i cablejat provisional de la instal·lació elèctrica de l'obra amb sistema de protecció integrat	16
HX11X049	u	Quadre elèctric secundari provisional de l'obra amb sistema de protecció integrat	16
HX11X050	u	Enllumenat provisional de l'obra amb un nivell lumínic mínim de 250 lux	2 /6 /9 /14
HX11X053	u	Plataforma metàl·lica en voladís per descàrrega de material en façanes amb trapa practicable per al pas del cable de la grua amb sistema de seguretat integrat	1
HX11X055	u	Interruptor diferencial de sensibilitat mitjana 300 mA, i 40 A d'intensitat nominal	16
HX11X057	m2	Malla electrosoldada de barres corrugades d'acer, elaborada a l'obra de 10x10 cm i de 3-3 mm de D embeguda al formigó per a proteccions horitzontals de forats en sostres de 5 m de D com a màxim, i amb el desmuntatge inclòs	1
HX11X060	m	Cable d'acer de guiat de material suspès	4
HX11X064	u	Cinturó portaeines	9
HX11X067	u	Ganxo de grua amb dispositiu de tancament	4
HX11X070	u	Recipient metàl·lic per a la manutenció de materials a granel per a una càrrega màxima de 1200 kg	4
HX11X071	u	Plataforma aïllant de base per treball en quadres elèctrics de distribució d'1x1 m i de 3 mm de gruix	16
HX11X075	u	Equip comprovador portàtil complet d'instal·lacions de baixa tensió	16
HX11X076	u	Anemòmetre fixe amb el desmuntatge inclòs	14
HX11X078	u	Luxímetre portàtil	2 /6 /14
HX11X080	u	Termòmetre / baròmetre	14
HX11X088	m	Baixant de tub de PVC. de runes, de 40 cm de diàmetre, amb boques de descàrrega, brides i acoblament, col·locat i amb el desmuntatge inclòs	6
HX11X089	u	Transformador de seguretat de 24 V, col·locat i amb el desmuntatge inclòs	16

SISTEMES DE PROTECCIÓ COL·LECTIVA

Codi	UA	Descripció	Riscos
H1512007	m	Protecció col·lectiva vertical del perímetre de les façanes contra caigudes de persones u objectes, amb suport metàl·lic tipus mènsula, de llargària 2,5 m, barra porta xarxes horitzontal, serjant d'ancoratge al sostre, xarxa de seguretat horitzontal i amb el desmuntatge inclòs	1
H1512010	m2	Protecció de projecció de partícules incandescents amb manta ignífuga, xarxa de seguretat normalitzada (UNE-EN 1263-1) poliamida no regenerada, de tenacitat alta, nuada amb corda perimetral de poliamida i corda de cosit de 12 mm de diàmetre i amb el desmuntatge inclòs	21
H1512013	m2	Protecció col·lectiva vertical dels laterals dels forats de les escales en tota l'alçada amb xarxa-teló normalitzada (UNE-EN 1263-1) de poliamida no regenerada, de tenacitat alta nuada amb corda perimetral de poliamida, ancoratge de fleix perforat i clau d'impacte d'acer i corda de cosit de 6 mm de diàmetre i amb el desmuntatge inclòs	1
H1512212	m	Protecció col·lectiva vertical del perímetre del sostre amb xarxa per a proteccions superficials contra caigudes, de fil trenat de poliamida no regenerada, de tenacitat alta, de 4 mm de diàmetre, 80x80 mm de pas de malla, corda perimetral de poliamida de 12 mm de diàmetre nuada a la xarxa, d'alçària 5 m, amb ancoratges d'emborsament inferior, fixada al sostre cada 0,5 amb ganxos embeguts en el formigó, cordes d'hissat i subjecció de 12 mm de diàmetre, pescant metàl·lic de forca fixats al sostre cada 4,5 m amb ganxos embeguts en el formigó, en 1a col·locació i amb el desmuntatge inclòs	1
H151A1K1	m2	Protecció col·lectiva horitzontal d'obertures amb xarxa per a proteccions superficials contra caigudes, de fil trenat de poliamida no regenerada, de tenacitat alta, de 4 mm de diàmetre, 80x80 mm de pas de malla, corda perimetral de poliamida de 12 mm de diàmetre nuada a la xarxa, fixada amb fleix i tacs d'expansió i amb el desmuntatge inclòs	1
H151AJ01	m2	Protecció horitzontal d'obertures d'1 m de diàmetre com a màxim, en sostres, amb fusta i amb el desmuntatge inclòs	1
H152J105	m	Cable fiador per al cinturó de seguretat, fixat en ancoratges de servei i amb el desmuntatge inclòs	1
H1542013	u	Protecció solar de la zona de treball de 4x8 m i 3 m d'alçada, a base de perfils metàl·lics ancorats a terra, corda de fibra vegetal tensada, vela de polietilè perforada amb traus perimetrals nuada a les cordes i amb el desmuntatge inclòs	14
H1549002	m	Pantalla de protecció per a treballs exposats al vent, d'alçada 2,5 m de planxa nervada d'acer galvanitzat, tornapuntes de perfils d'acer ancorats al terreny amb formigó cada 1,5 m i amb el desmuntatge inclòs	14
H15B5005	u	Equip de connexió a terra de línia elèctrica aèria de distribució, amb 3 perxes telescòpiques per a conductors de secció de 7 a 380 mm2 i una alçada màxima d'11,5 m, cable de coure de secció 35 mm2 i piqueta de connexió a terra, instal·lat	16
HBA31011	m2	Pintat sobre paviment de faixes superficials, amb pintura reflectora, amb màquina d'accionament manual	4
HBB11111	u	Placa amb pintura reflectant triangular de 70 cm de costat, per a senyals de trànsit, fixada i amb el desmuntatge inclòs	1 /4
HBB20005	u	Senyal manual per a senyalista	4
HBBAA005	u	Senyal de prohibició, normalitzada amb pictograma negre sobre fons blanc, de forma circular amb cantells i banda transversal descendent d'esquerra a dreta a 45°, en color vermell, diàmetre 29 cm, amb cartell explicatiu rectangular, per ser vista fins 12 m, fixada i amb el desmuntatge inclòs	1 /2 /4 /6 /9 /13 /15 /16 /17 /18 /21
HBBAB115	u	Senyal de obligació, normalitzada amb pictograma blanc sobre fons blau, de forma circular amb cantells en color blanc, diàmetre 29 cm, amb cartell explicatiu rectangular, per ser vista fins 12 m, fixada i amb el desmuntatge inclòs	1 /2 /4 /6 /9 /13 /15 /16 /17 /18 /21
HBBAF004	u	Senyal d'advertència, normalitzada amb pictograma negre sobre fons groc, de forma triangular amb el cantell negre, costat major 41 cm, amb cartell explicatiu rectangular, per ser vista fins 12 m de distància, fixada i amb el desmuntatge inclòs	1 /2 /4 /6 /9 /13 /15 /16 /17 /18 /21
HBC19081	m	Cinta d'abalisament, amb un suport cada 5 m i amb el desmuntatge inclòs	1 /2
HBC1E001	u	Cadena de delimitació de zona de perill amb baules de polietilè, de color vermell i blanc alternats, amb un suport cada 5 m i amb el desmuntatge inclòs	4 /6
HBC1KJ00	m	Tanca mòbil metàl·lica de 2,5 m de llargada i 1 m d'alçada i amb el desmuntatge inclòs	6
HX11X090	u	Extintor de pols seca, de 6 kg de càrrega, amb pressió incorporada, pintat, amb suport a la paret i amb el desmuntatge inclòs	21

MESURES PREVENTIVES

Codi	Descripció	Riscos
I0000002	Planificar els treballs per a mantenir el màxim de temps possible les proteccions	1
I0000004	Revisió i manteniment periòdic de SPC	1
I0000005	Integrar la seguretat al disseny arquitectònic	1
I0000006	Disseny i estudi de les mesures preventives en fase de projecte	1
I0000008	Personal qualificat per a treballs en alçada	1

I0000013	Ordre i neteja	2 /6
I0000014	Preparació i manteniment de les superfícies de treball	2 /6
I0000015	Organització de les zones de pas i emmagatzematge	2 /6
I0000017	Als plans inclinats, treballar sobre superfícies rugoses i no lliscants	2
I0000025	Planificació d'àrees i llocs de treball	4
I0000027	Elecció dels mitjans auxiliars de manteniment	4
I0000028	Impedir l'accés de personal dins del radi d'acció de càrregues suspeses	4
I0000029	No balancejar les càrregues suspeses	4
I0000030	Suspendre i aixecar les càrregues dins de l'embolcall o fleixos originals	4
I0000031	Per a la manipulació de materials voluminosos i/o pesats, sol·licitar un procediment de treball específic	4
I0000038	Substituir lo manual per lo mecànic	9
I0000039	Planificació de compra i programa de manteniment d'eines	9
I0000040	Formació de l'operari en l'ús i manteniment d'eines	9
I0000041	Substituir la fabricació a obra per la prefabricació a taller	9
I0000045	Formació	13 /21
I0000055	Elecció dels equips de manteniment	13
I0000056	Paletització i eines ergonòmiques	13
I0000058	Adaptar la feina a les característiques individuals de la persona que la realitza	13
I0000060	Suspensió de les feines en condicions extremes	14
I0000061	Rotació dels llocs de treball	14 /17
I0000062	Planificar els treballs per a realitzar-los en zones protegides	14
I0000063	En cas de vent, apuntalament i fixació de tots els elements inestables	14
I0000065	Evitar procés de soldadura a l'obra	15
I0000067	No treballar al costat de línies elèctriques amb cables nusos	16
I0000068	Elecció i manteniment de les eines elèctriques	16
I0000069	Formació i habilitació específica per a cada eina	16
I0000070	Compliment del REBT pel que fa a equips de protecció	16
I0000071	Revisió de la posta a terra	16
I0000072	Realitzar els treballs sobre superfícies seques	16
I0000073	Disposar de quadres elèctrics secundaris	16
I0000079	Realitzar els treballs a l'aire lliure, sempre a sotavent	17
I0000080	Elecció dels materials al disseny del projecte	17
I0000081	Canvi o modificació del procés de treball	17
I0000082	Aillament del procés	17
I0000086	Substituir els materials amb substàncies nocives	18
I0000097	Substituir l'inflamable per no inflamable	21

AÏLLAMENTS AMB PLAQUES

E07.E04 AÏLLAMENTS AMB PLAQUES

AÏLLAMENT DE SOLERES I PARAMENTS MITJANÇANT LA COL·LOCACIÓ DE PLAQUES

Avaluació de riscos

Id	Risc	P	G	A
1	CAIGUDA DE PERSONES A DIFERENT NIVELL **Situació:** ITINERARIS A OBRA TREBALLS EN ALÇADA	1	3	3
2	CAIGUDA DE PERSONES AL MATEIX NIVELL **Situació:** ITINERARIS A OBRA ÀREA DE TREBALL MANCA D'IL·LUMINACIÓ	1	2	2
4	CAIGUDA D'OBJECTES PER MANIPULACIÓ O DE MATERIALS TRANSPORTATS **Situació:** MANIPULACIÓ D'APLECS	1	3	3
6	TREPITJADES SOBRE OBJECTES **Situació:** ITINERARIS A OBRA ÀREA DE TREBALL MANCA D'IL·LUMINACIÓ	2	2	3
9	COPS AMB OBJECTES O EINES (TALLS) **Situació:** EINES	2	2	3
10	PROJECCIÓ DE FRAGMENTS O PARTÍCULES **Situació:** MANIPULACIÓ MATERIALS RETIRADA DE RUNA	2	2	3
13	SOBREESFORÇOS **Situació:** EINES	2	2	3
14	EXPOSICIÓ A CONDICIONS AMBIENTALS EXTREMES **Situació:** TREBALLS A L'EXTERIOR	1	2	2
16	EXPOSICIÓ A CONTACTES ELÈCTRICS **Situació:** CONTACTES DIRECTES I INDIRECTES	1	2	2
17	INHALACIÓ O INGESTIÓ DE SUBSTANCIES NOCIVES **Situació:** POLS DE FIBRES	2	2	3

P: Probabilitat (1,2,3) / G: Gravetat (1,2,3) / A: Avaluació (1,2,3,4,5)

EQUIPS PROTECCIÓ INDIVIDUAL

Codi	UA	Descripció	Riscos
H1411111	u	Casc de seguretat per a ús normal, contra cops, de polietilè amb un pes màxim de 400 g, homologat segons UNE-EN 812	1 /2 /4 /6 /9 /10 /14
H1411112	u	Casc de seguretat per a ús normal, contra cops, de polietilè amb un pes màxim de 400 g, dotat d'il·luminació autònoma, homologat segons UNE-EN 812	14
H141211D	u	Casc de seguretat per a senyalista, de polietilè, amb un pes màxim de 400 g, de material fotoluminiscent, homologat segons UNE-EN 812	4
H1421110	u	Ulleres de seguretat antiimpactes estàndard, amb muntura universal, amb visor transparent i tractament contra l'entelament, homologades segons UNE-EN 167 i UNE-EN 168	14
H1424340	u	Ulleres de seguretat hermètiques per a esmerilar, amb muntura de cassoleta de policarbonat amb respiradors i recolzament nasal, adaptables amb cinta elàstica, amb visors circulars de 50 mm de D roscats a la muntura, homologades segons UNE-EN 167 i UNE-EN 168	10
H1431101	u	Protector auditiu de tap d'escuma, homologat segons UNE-EN 352-2 i UNE-EN 458	14
H1447005	u	Màscara de protecció respiratòria, homologada segons UNE-EN 136	17
H144E406	u	Filtre mixte contra gasos i partícules, homologat segons UNE-EN 14387 i UNE-EN 12083	17
H1457520	u	Parella de guants aïllants del fred i absorbents de les vibracions, de PVC sobre suport d'escuma de poliuretà, folrats interiorment amb teixit hidròfug reversible, amb maniguets fins a mig avantbraç, homologats segons UNE-EN 511 i UNE-EN 420	14
H145C002	u	Parella de guants de protecció contra riscs mecànics comuns de construcció nivell 3, homologats segons UNE-EN 388 i UNE-EN 420	9 /10
H145K153	u	Parella de guants de material aïllant per a treballs elèctrics, classe 00, logotip color beix, tensió màxima 500 V, homologats segons UNE-EN 420	16
H1461110	u	Parella de botes d'aigua de PVC de canya alta, amb sola antilliscant i folrades de niló rentable, homologades segons UNE-EN ISO 20344, UNE-EN ISO 20345, UNE-EN ISO 20346 i UNE-EN ISO 20347	14
H1463253	u	Parella de botes dielèctriques resistents a la humitat, de pell rectificada, amb turmellera encoixinada, sola antilliscant i antiestàtica, falca amortidora per al taló, llengüeta de manxa, de despreniment ràpid, sense ferramenta metàl·lica, amb puntera reforçada, homologades segons DIN 4843	16
H1465275	u	Parella de botes baixes de seguretat industrial, per a treballs de construcció en general, resistents a la humitat, de pell rectificada, amb turmellera encoixinada, amb puntera metàl·lica, sola antilliscant, falca amortidora d'impactes al taló i sense plantilla metàl·lica, homologades segons UNE-EN 344, UNE-EN 344/A1, UNE-EN 344-2, UNE-EN 345, UNE-EN 345/A1, UNE-EN 345-2, UNE-EN 346, UNE-EN 346/A1, UNE-EN 346-2, UNE-EN 347, UNE-EN 347/A i UNE-EN 347-2	1 /2 /4 /6 /9 /10 /14
H147D102	u	Sistema anticaiguda compost per un arnès anticaiguda amb tirants, bandes secundàries, bandes subglúties, bandes de cuixa, recolzament dorsal per a subjecció, elements d'ajust, element dorsal d'enganxament d'arnès anticaiguda i sivella, incorporat a un element d'amarrament composat per un terminal manufacturat, homologat segons UNE-EN 361, UNE-EN 362, UNE-EN 364, UNE-EN 365 i UNE-EN 354	1
H147L005	u	Aparell d'ancoratge per a equip de protecció individual contra caiguda d'alçada, homologat segons UNE-EN 795	1
H147N000	u	Faixa de protecció dorslumbar	13
H1481242	u	Granota de treball per a construcció, de polièster i cotó (65%-35%), color beix, trama 240, amb butxaques interiors, homologada segons UNE-EN 340	1 /2 /4 /6 /9 /10 /14 /16
H1482222	u	Camisa de treball per a construcció, de polièster i cotó (65%-35%), color beix amb butxaques interiors, trama 240, homologada segons UNE-EN 340	14

H1485800	u	Armilla reflectant amb tires reflectants a la cintura, al pit i a l'esquena, homologada segons UNE-EN 471	4
H1486241	u	Casaca tipus enginyer, de polièster embuatada amb material aïllant, butxaques exteriors	14
H1487350	u	Impermeable amb jaqueta, caputxa i pantalons, per a edificació, de PVC soldat de 0,3 mm de gruix, homologat segons UNE-EN 340	14

MITJANS AUXILIARS D'UTILITAT PREVENTIVA

Codi	UA	Descripció	Riscos
HX11X003	u	Bastida modular amb estructura tubular i sistema de seguretat amb tots els requisits reglamentaris en previsió de caigudes per a la realització d'estructures, tancaments, cobertes, i altres treballs en alçada	1
HX11X004	u	Barana definitiva, prevista en projecte, per a protecció de caigudes a diferent nivell entre muntants d'escala i/o d'alçada pel forat interior	1
HX11X007	u	Plataforma telescòpica articulada, mòbil, autopropulsada amb sistema de seguretat integrat	13
HX11X014	u	Eina elèctrica amb sistema de doble aïllament integrat	16
HX11X017	u	Element prefabricat de formigó amb sistema de seguretat integrat amb balaustre de seguretat de reserva d'ancoratge de cable per amarrament i lliscament d'equips de protecció individual, d'alçada 1 m	1
HX11X018	u	Paletitzat i empaquetat o fleixat normalitzat	4
HX11X019	m	Marquesina de protecció en voladís en bastida tubular amb sistema de seguretat amb tots els requisits reglamentaris, normalitzada i incorporada UNE-EN 12810-1 (HD-1000)	4
HX11X021	u	Passadís de protecció prefabricat metàl·lic amb sistema de seguretat amb tots els requisits reglamentaris, de llargària 2,5 m, d'amplària 1,1 m, amb paviment de entramat de platines metàl·liques i rampes articulades, baranes metàl·liques reglamentàries, muntants de 2 m d'alçada, sostre de xapa d'acer de 3 mm de gruix	4
HX11X023	u	Protector de mans per a cisellar	9
HX11X024	u	Connexió elèctrica de seguretat tipus petaca	16
HX11X026	u	Plataforma elevadora manual per a subministrament de material a nivell de bastida de cavallets	13
HX11X029	u	Carretó ergonòmic per servei de material al nivell de treball, regulable en alçada	13
HX11X032	u	Suport de repòs per al disc radial portàtil	13
HX11X039	u	Carretó manual porta palets	4
HX11X049	u	Quadre elèctric secundari provisional de l'obra amb sistema de protecció integrat	16
HX11X050	u	Enllumenat provisional de l'obra amb un nivell lumínic mínim de 250 lux	2 /6 /9 /14
HX11X053	u	Plataforma metàl·lica en voladís per descàrrega de material en façanes amb trapa practicable per al pas del cable de la grua amb sistema de seguretat integrat	1 /4
HX11X055	u	Interruptor diferencial de sensibilitat mitjana 300 mA, i 40 A d'intensitat nominal	16
HX11X057	m2	Malla electrosoldada de barres corrugades d'acer, elaborada a l'obra de 10x10 cm i de 3-3 mm de D embeguda al formigó per a proteccions horitzontals de forats en sostres de 5 m de D com a màxim, i amb el desmuntatge inclòs	1
HX11X060	m	Cable d'acer de guiat de material suspès	4
HX11X067	u	Ganxo de grua amb dispositiu de tancament	4
HX11X070	u	Recipient metàl·lic per a la manutenció de materials a granel per a una càrrega màxima de 1200 kg	4
HX11X071	u	Plataforma aïllant de base per treball en quadres elèctrics de distribució d'1x1 m i de 3 mm de gruix	16
HX11X075	u	Equip comprovador portàtil complet d'instal·lacions de baixa tensió	16
HX11X076	u	Anemòmetre fixe amb el desmuntatge inclòs	14
HX11X078	u	Luxímetre portàtil	2 /6 /9 /14
HX11X080	u	Termòmetre / baròmetre	14
HX11X088	m	Baixant de tub de PVC. de runes, de 40 cm de diàmetre, amb boques de descàrrega, brides i acoblament, col·locat i amb el desmuntatge inclòs	6
HX11X089	u	Transformador de seguretat de 24 V, col·locat i amb el desmuntatge inclòs	16

SISTEMES DE PROTECCIÓ COL·LECTIVA

Codi	UA	Descripció	Riscos
H1512007	m	Protecció col·lectiva vertical del perímetre de les façanes contra caigudes de persones u objectes, amb suport metàl·lic tipus mènsula, de llargària 2,5 m, barra porta xarxes horitzontal, serjant d'ancoratge al sostre, xarxa de seguretat horitzontal i amb el desmuntatge inclòs	1
H1512013	m2	Protecció col·lectiva vertical dels laterals dels forats de les escales en tota l'alçada amb xarxa-teló normalitzada (UNE-EN 1263-1) de poliamida no regenerada, de tenacitat alta nuada amb corda perimetral de poliamida, ancoratge de fleix perforat i clau d'impacte d'acer i corda de cosit de 6 mm de diàmetre i amb el desmuntatge inclòs	1
H1512212	m	Protecció col·lectiva vertical del perímetre del sostre amb xarxa per a proteccions superficials contra caigudes, de fil trenat de poliamida no regenerada, de tenacitat alta, de 4 mm de diàmetre, 80x80 mm de pas de malla, corda perimetral de poliamida de 12 mm de diàmetre nuada a la xarxa, d'alçària 5 m, amb ancoratges d'emborsament inferior, fixada al sostre cada 0,5 amb ganxos embeguts en el formigó, cordes d'hissat i subjecció de 12 mm de diàmetre, pescant metàl·lic de forca fixats al sostre cada 4,5 m amb ganxos embeguts en el formigó, en 1a col·locació i amb el desmuntatge inclòs	1
H151A1K1	m2	Protecció col·lectiva horitzontal d'obertures amb xarxa per a proteccions superficials contra caigudes, de fil trenat de poliamida no regenerada, de tenacitat alta, de 4 mm de diàmetre, 80x80 mm de pas de malla, corda perimetral de poliamida de 12 mm de diàmetre nuada a la xarxa, fixada amb fleix i tacs d'expansió i amb el desmuntatge inclòs	1
H151AJ01	m2	Protecció horitzontal d'obertures d'1 m de diàmetre com a màxim, en sostres, amb fusta i amb el desmuntatge inclòs	1
H152J105	m	Cable fiador per al cinturó de seguretat, fixat en ancoratges de servei i amb el desmuntatge inclòs	1
H1542013	u	Protecció solar de la zona de treball de 4x8 m i 3 m d'alçada, a base de perfils metàl·lics ancorats a terra, corda de fibra vegetal tensada, vela de polietilè perforada amb traus perimetrals nuada a les cordes i amb el desmuntatge inclòs	14
H1549002	m	Pantalla de protecció per a treballs exposats al vent, d'alçada 2,5 m de planxa nervada d'acer galvanitzat, tornapuntes de perfils d'acer ancorats al terreny amb formigó cada 1,5 m i amb el desmuntatge inclòs	14
H154M029	u	Mampara plegable de protecció contra projecció de partícules de tauler de fusta amb acabat estratificat, d'alçada 2 m i amplada 3 m, i amb el desmuntatge inclòs	10
H15B3003	u	Escala portàtil dielèctrica de fibra de vidre i llargada 3,2 m	16
H15B4004	u	Bastida tubular dielèctrica de poliéster i fibra de vidre, d'alçada 2,5 m i llargada 3,5 m	16
H15B5005	u	Equip de connexió a terra de línia elèctrica aèria de distribució, amb 3 perxes telescòpiques per a conductors de secció de 7 a 380 mm2 i una alçada màxima d'11,5 m, cable de coure de secció 35 mm2 i piqueta de connexió a terra, instal·lat	16
HBA31011	m2	Pintat sobre paviment de faixes superficials, amb pintura reflectora, amb màquina d'accionament manual	4
HBB11111	u	Placa amb pintura reflectant triangular de 70 cm de costat, per a senyals de trànsit, fixada i amb el desmuntatge inclòs	1 /4
HBB20005	u	Senyal manual per a senyalista	4
HBBAA005	u	Senyal de prohibició, normalitzada amb pictograma negre sobre fons blanc, de forma circular amb cantells i banda transversal descendent d'esquerra a dreta a 45°, en color vermell, diàmetre 29 cm, amb cartell explicatiu rectangular, per ser vista fins 12 m, fixada i amb el desmuntatge inclòs	1 /2 /4 /6 /9 /10 /13 /16 /17
HBBAB115	u	Senyal de obligació, normalitzada amb pictograma blanc sobre fons blau, de forma circular amb cantells en color blanc, diàmetre 29 cm, amb cartell explicatiu rectangular, per ser vista fins 12 m, fixada i amb el desmuntatge inclòs	1 /2 /4 /6 /9 /10 /13 /16 /17
HBBAF004	u	Senyal d'advertència, normalitzada amb pictograma negre sobre fons groc, de forma triangular amb el cantell negre, costat major 41 cm, amb cartell explicatiu rectangular, per ser vista fins 12 m de distància, fixada i amb el desmuntatge inclòs	1 /2 /4 /6 /9 /10 /13 /16 /17
HBC19081	m	Cinta d'abalisament, amb un suport cada 5 m i amb el desmuntatge inclòs	1 /2 /6
HBC1E001	u	Cadena de delimitació de zona de perill amb baules de polietilè, de color vermell i blanc alternats, amb un suport cada 5 m i amb el desmuntatge inclòs	4 /6

MESURES PREVENTIVES

Codi	Descripció	Riscos
I0000002	Planificar els treballs per a mantenir el màxim de temps possible les proteccions	1
I0000004	Revisió i manteniment periòdic de SPC	1
I0000005	Integrar la seguretat al disseny arquitectònic	1
I0000006	Disseny i estudi de les mesures preventives en fase de projecte	1
I0000008	Personal qualificat per a treballs en alçada	1
I0000013	Ordre i neteja	2 /6
I0000014	Preparació i manteniment de les superfícies de treball	2 /6
I0000015	Organització de les zones de pas i emmagatzematge	2 /6

I0000017	Als plans inclinats, treballar sobre superfícies rugoses i no lliscants	2
I0000025	Planificació d'àrees i llocs de treball	4
I0000026	Planificació de recorreguts i maniobres per a màquines i camions	4
I0000027	Elecció dels mitjans auxiliars de manteniment	4
I0000028	Impedir l'accés de personal dins del radi d'acció de càrregues suspeses	4
I0000029	No balancejar les càrregues suspeses	4
I0000030	Suspendre i aixecar les càrregues dins de l'embolcall o fleixos originals	4
I0000031	Per a la manipulació de materials voluminosos i/o pesats, sol·licitar un procediment de treball específic	4
I0000038	Substituir lo manual per lo mecànic	9 /10
I0000039	Planificació de compra i programa de manteniment d'eines	9
I0000040	Formació de l'operari en l'ús i manteniment d'eines	9
I0000041	Substituir la fabricació a obra per la prefabricació a taller	9
I0000045	Formació	10 /13
I0000055	Elecció dels equips de manteniment	13
I0000056	Paletització i eines ergonòmiques	13
I0000058	Adaptar la feina a les característiques individuals de la persona que la realitza	13
I0000060	Suspensió de les feines en condicions extremes	14
I0000061	Rotació dels llocs de treball	14 /17
I0000062	Planificar els treballs per a realitzar-los en zones protegides	14
I0000063	En cas de vent, apuntalament i fixació de tots els elements inestables	14
I0000068	Elecció i manteniment de les eines elèctriques	16
I0000069	Formació i habilitació específica per a cada eina	16
I0000070	Compliment del REBT pel que fa a equips de protecció	16
I0000071	Revisió de la posta a terra	16
I0000072	Realitzar els treballs sobre superfícies seques	16
I0000073	Disposar de quadres elèctrics secundaris	16
I0000078	Evitar processos de divisió de material en sec	17
I0000079	Realitzar els treballs a l'aire lliure, sempre a sotavent	17
I0000080	Elecció dels materials al disseny del projecte	17
I0000081	Canvi o modificació del procés de treball	17
I0000082	Aillament del procés	17

JUNTES (FORMACIÓ – REBLERTS – SEGELLATS)

E07.E05 JUNTES (FORMACIÓ - REBLERTS - SEGELLATS)

FORMACIÓ, REBLERT I SEGELLAT DE JUNTS DE DILATACIÓ I ENTRE MATERIALS D'OBRA AMB PERFILS, CORDONS I MÀSTICS

Avaluació de riscos

Id	Risc	P	G	A
1	CAIGUDA DE PERSONES A DIFERENT NIVELL **Situació:** ITINERARIS A OBRA TREBALLS EN ALÇADA	1	3	3
2	CAIGUDA DE PERSONES AL MATEIX NIVELL **Situació:** ITINERARIS A OBRA ÀREA DE TREBALL MANCA D'IL·LUMINACIÓ	1	2	2
6	TREPITJADES SOBRE OBJECTES **Situació:** ITINERARIS A OBRA ÀREA DE TREBALL MANCA D'IL·LUMINACIÓ	1	2	2
9	COPS AMB OBJECTES O EINES (TALLS) **Situació:** EINES	1	1	1
10	PROJECCIÓ DE FRAGMENTS O PARTÍCULES **Situació:** AL NETEJAR EL SUPORT O JUNTA	1	1	1
13	SOBREESFORÇOS **Situació:** MANIPULACIÓ MANUAL	1	2	2
14	EXPOSICIÓ A CONDICIONS AMBIENTALS EXTREMES **Situació:** TREBALLS A L'EXTERIOR	2	2	3
17	INHALACIÓ O INGESTIÓ DE SUBSTANCIES NOCIVES **Situació:** DISSOLVENTS, COLES POLS NETEJA DEL SUPORT O JUNTA	1	2	2
18	CONTACTES AMB SUBSTANCIES NOCIVES (CÀUSTIQUES, CORROSIVES, IRRITANTS O AL·LERGÈNIQUES) **Situació:** DISSOLVENTS, COLES I MÀSTICS	1	2	2

P: Probabilitat (1,2,3) / G: Gravetat (1,2,3) / A: Avaluació (1,2,3,4,5)

EQUIPS PROTECCIÓ INDIVIDUAL

Codi	UA	Descripció	Riscos
H1411111	u	Casc de seguretat per a ús normal, contra cops, de polietilè amb un pes màxim de 400 g, homologat segons UNE-EN 812	1 /2 /6 /9 /10 /14 /18
H1411112	u	Casc de seguretat per a ús normal, contra cops, de polietilè amb un pes màxim de 400 g, dotat d'il·luminació autònoma, homologat segons UNE-EN 812	14
H1421110	u	Ulleres de seguretat antiimpactes estàndard, amb muntura universal, amb visor transparent i tractament contra l'entelament, homologades segons UNE-EN 167 i UNE-EN 168	14 /18
H1424340	u	Ulleres de seguretat hermètiques per a esmerilar, amb muntura de cassoleta de policarbonat amb respiradors i recolzament nasal, adaptables amb cinta elàstica, amb visors circulars de 50 mm de D roscats a la muntura, homologades segons UNE-EN 167 i UNE-EN 168	10
H1431101	u	Protector auditiu de tap d'escuma, homologat segons UNE-EN 352-2 i UNE-EN 458	14
H1447005	u	Màscara de protecció respiratòria, homologada segons UNE-EN 136	17
H144E406	u	Filtre mixte contra gasos i partícules, homologat segons UNE-EN 14387 i UNE-EN 12083	17
H1457520	u	Parella de guants aïllants del fred i absorbents de les vibracions, de PVC sobre suport d'escuma de poliuretà, folrats interiorment amb teixit hidròfug reversible, amb maniguets fins a mig avantbraç, homologats segons UNE-EN 511 i UNE-EN 420	14
H145C002	u	Parella de guants de protecció contra riscs mecànics comuns de construcció nivell 3, homologats segons UNE-EN 388 i UNE-EN 420	9 /10
H145E003	u	Parella de guants contra agents químics i microorganismes, homologats segons UNE-EN 374-1, -2, -3 i UNE-EN 420	18
H1461110	u	Parella de botes d'aigua de PVC de canya alta, amb sola antilliscant i folrades de niló rentable, homologades segons UNE-EN ISO 20344, UNE-EN ISO 20345, UNE-EN ISO 20346 i UNE-EN ISO 20347	14
H1465275	u	Parella de botes baixes de seguretat industrial, per a treballs de construcció en general, resistents a la humitat, de pell rectificada, amb turmellera encoixinada, amb puntera metàl·lica, sola antilliscant, falca amortidora d'impactes al taló i sense plantilla metàl·lica, homologades segons UNE-EN 344, UNE-EN 344/A1, UNE-EN 344-2, UNE-EN 345, UNE-EN 345/A1, UNE-EN 345-2, UNE-EN 346, UNE-EN 346/A1, UNE-EN 346-2, UNE-EN 347, UNE-EN 347/A i UNE-EN 347-2	1 /2 /6 /9 /10 /14 /18
H147D102	u	Sistema anticaiguda compost per un arnès anticaiguda amb tirants, bandes secundàries, bandes subglúties, bandes de cuixa, recolzament dorsal per a subjecció, elements d'ajust, element dorsal d'enganxament d'arnès anticaiguda i sivella, incorporat a un element d'amarrament composat per un terminal manufacturat, homologat segons UNE-EN 361, UNE-EN 362, UNE-EN 364, UNE-EN 365 i UNE-EN 354	1
H147L005	u	Aparell d'ancoratge per a equip de protecció individual contra caiguda d'alçada, homologat segons UNE-EN 795	1
H147N000	u	Faixa de protecció dorslumbar	13
H1481242	u	Granota de treball per a construcció, de poliéster i cotó (65%-35%), color beix, trama 240, amb butxaques interiors, homologada segons UNE-EN 340	1 /2 /6 /9 /10 /14 /18
H1482222	u	Camisa de treball per a construcció, de poliéster i cotó (65%-35%), color beix amb butxaques interiors, trama 240, homologada segons UNE-EN 340	14
H1486241	u	Casaca tipus enginyer, de poliéster embuatada amb material aïllant, butxaques exteriors	14
H1487350	u	Impermeable amb jaqueta, caputxa i pantalons, per a edificació, de PVC soldat de 0,3 mm de gruix, homologat segons UNE-EN 340	14

MITJANS AUXILIARS D'UTILITAT PREVENTIVA

Codi	UA	Descripció	Riscos
HX11X003	u	Bastida modular amb estructura tubular i sistema de seguretat amb tots els requisits reglamentaris en previsió de caigudes per a la realització d'estructures, tancaments, cobertes, i altres treballs en alçada	1
HX11X004	u	Barana definitiva, prevista en projecte, per a protecció de caigudes a diferent nivell entre muntants d'escala i/o d'alçada pel forat interior	1
HX11X007	u	Plataforma telescòpica articulada, mòbil, autopropulsada amb sistema de seguretat integrat	13
HX11X017	u	Element prefabricat de formigó amb sistema de seguretat integrat amb balaustre de seguretat de reserva d'ancoratge de cable per amarrament i lliscament d'equips de protecció individual, d'alçada 1 m	1
HX11X023	u	Protector de mans per a cisellar	9
HX11X026	u	Plataforma elevadora manual per a subministrament de material a nivell de bastida de cavallets	13
HX11X028	u	Grua mòbil d'accionament manual	13
HX11X050	u	Enllumenat provisional de l'obra amb un nivell lumínic mínim de 250 lux	2 /6 /9 /14
HX11X053	u	Plataforma metàl·lica en voladís per descàrrega de material en façanes amb trapa practicable per al pas del cable de la grua amb sistema de seguretat integrat	1
HX11X057	m2	Malla electrosoldada de barres corrugades d'acer, elaborada a l'obra de 10x10 cm i de 3-3 mm de D embeguda al formigó per a proteccions horitzontals de forats en sostres de 5 m de D com a màxim, i amb el desmuntatge inclòs	1
HX11X064	u	Cinturó portaeines	9
HX11X076	u	Anemòmetre fixe amb el desmuntatge inclòs	14
HX11X078	u	Luxímetre portàtil	2 /6 /9 /14
HX11X080	u	Termòmetre / baròmetre	14
HX11X088	m	Baixant de tub de PVC. de runes, de 40 cm de diàmetre, amb boques de descàrrega, brides i acoblament, col·locat i amb el desmuntatge inclòs	6

SISTEMES DE PROTECCIÓ COL·LECTIVA

Codi	UA	Descripció	Riscos
H1512007	m	Protecció col·lectiva vertical del perímetre de les façanes contra caigudes de persones u objectes, amb suport metàl·lic tipus mènsula, de llargària 2,5 m, barra porta xarxes horitzontal, serjant d'ancoratge al sostre, xarxa de seguretat horitzontal i amb el desmuntatge inclòs	1
H1512013	m2	Protecció col·lectiva vertical dels laterals dels forats de les escales en tota l'alçada amb xarxa-teló normalitzada (UNE-EN 1263-1) de poliamida no regenerada, de tenacitat alta nuada amb corda perimetral de poliamida, ancoratge de fleix perforat i clau d'impacte d'acer i corda de cosit de 6 mm de diàmetre i amb el desmuntatge inclòs	1
H1512212	m	Protecció col·lectiva vertical del perímetre del sostre amb xarxa per a proteccions superficials contra caigudes, de fil trenat de poliamida no regenerada, de tenacitat alta, de 4 mm de diàmetre, 80x80 mm de pas de malla, corda perimetral de poliamida de 12 mm de diàmetre nuada a la xarxa, d'alçària 5 m, amb ancoratges d'emborsament inferior, fixada al sostre cada 0,5 amb ganxos embeguts en el formigó, cordes d'hissat i subjecció de 12 mm de diàmetre, pescant metàl·lic de forca fixats al sostre cada 4,5 m amb ganxos embeguts en el formigó, en 1a col·locació i amb el desmuntatge inclòs	1
H151A1K1	m2	Protecció col·lectiva horitzontal d'obertures amb xarxa per a proteccions superficials contra caigudes, de fil trenat de poliamida no regenerada, de tenacitat alta, de 4 mm de diàmetre, 80x80 mm de pas de malla, corda perimetral de poliamida de 12 mm de diàmetre nuada a la xarxa, fixada amb fleix i tacs d'expansió i amb el desmuntatge inclòs	1
H151AJ01	m2	Protecció horitzontal d'obertures d'1 m de diàmetre com a màxim, en sostres, amb fusta i amb el desmuntatge inclòs	1
H152J105	m	Cable fiador per al cinturó de seguretat, fixat en ancoratges de servei i amb el desmuntatge inclòs	1
H1542013	u	Protecció solar de la zona de treball de 4x8 m i 3 m d'alçada, a base de perfils metàl·lics ancorats a terra, corda de fibra vegetal tensada, vela de polietilè perforada amb traus perimetrals nuada a les cordes i amb el desmuntatge inclòs	14
H1549002	m	Pantalla de protecció per a treballs exposats al vent, d'alçada 2,5 m de planxa nervada d'acer galvanitzat, tornapuntes de perfils d'acer ancorats al terreny amb formigó cada 1,5 m i amb el desmuntatge inclòs	14
H154M029	u	Mampara plegable de protecció contra projecció de partícules de tauler de fusta amb acabat estratificat, d'alçada 2 m i amplada 3 m, i amb el desmuntatge inclòs	10
HBB11111	u	Placa amb pintura reflectant triangular de 70 cm de costat, per a senyals de trànsit, fixada i amb el desmuntatge inclòs	1
HBBAA005	u	Senyal de prohibició, normalitzada amb pictograma negre sobre fons blanc, de forma circular amb cantells i banda transversal descendent d'esquerra a dreta a 45°, en color vermell, diàmetre 29 cm, amb cartell explicatiu rectangular, per ser vista fins 12 m, fixada i amb el desmuntatge inclòs	1 /2 /6 /9 /10 /13 /17 /18
HBBAB115	u	Senyal de obligació, normalitzada amb pictograma blanc sobre fons blau, de forma circular amb cantells en color blanc, diàmetre 29 cm, amb cartell explicatiu rectangular, per ser vista fins 12 m, fixada i amb el desmuntatge inclòs	1 /2 /6 /9 /10 /13 /17 /18
HBBAF004	u	Senyal d'advertència, normalitzada amb pictograma negre sobre fons groc, de forma triangular amb el cantell negre, costat major 41 cm, amb cartell explicatiu rectangular, per ser vista fins 12 m	1 /2 /6 /9 /10 /13 /17 /18
HBC19081	m	Cinta d'abalisament, amb un suport cada 5 m i amb el desmuntatge inclòs	1 /2 /6
HBC1E001	u	Cadena de delimitació de zona de perill amb baules de polietilè, de color vermell i blanc alternats, amb un suport cada 5 m i amb el desmuntatge inclòs	6

MESURES PREVENTIVES

Codi	Descripció	Riscos
I0000002	Planificar els treballs per a mantenir el màxim de temps possible les proteccions	1
I0000004	Revisió i manteniment periòdic de SPC	1
I0000005	Integrar la seguretat al disseny arquitectònic	1
I0000006	Disseny i estudi de les mesures preventives en fase de projecte	1
I0000008	Personal qualificat per a treballs en alçada	1
I0000013	Ordre i neteja	2 /6
I0000014	Preparació i manteniment de les superfícies de treball	2 /6
I0000015	Organització de les zones de pas i emmagatzematge	2 /6
I0000017	Als plans inclinats, treballar sobre superfícies rugoses i no lliscants	2
I0000038	Substituir lo manual per lo mecànic	9
I0000039	Planificació de compra i programa de manteniment d'eines	9
I0000040	Formació de l'operari en l'ús i manteniment d'eines	9
I0000045	Formació	10 /13 /18
I0000055	Elecció dels equips de manteniment	13
I0000056	Paletització i eines ergonòmiques	13
I0000058	Adaptar la feina a les característiques individuals de la persona que la realitza	13
I0000060	Suspensió de les feines en condicions extremes	14
I0000061	Rotació dels llocs de treball	14 /17
I0000062	Planificar els treballs per a realitzar-los en zones protegides	14
I0000079	Realitzar els treballs a l'aire lliure, sempre a sotavent	17
I0000080	Elecció dels materials al disseny del projecte	17
I0000081	Canvi o modificació del procés de treball	17
I0000082	Aillament del procés	17
I0000086	Substituir els materials amb substàncies nocives	18

23.8. REVESTIMETNS

AMORFS (ARREBOSSATS – ENGUIXATS – ESTUCATS)

E08 REVESTIMENTS

E08.E01 AMORFS (ARREBOSSATS - ENGUIXATS - ESTUCATS)

REVESTIMENTS AMORFS SOBRE ELEMENTS VERTICALS I HORITZONTALS CONSTITUITS PER ARREBOSSATS, ENGUIXATS I ESTUCATS

Avaluació de riscos

Id	Risc	P	G	A
1	CAIGUDA DE PERSONES A DIFERENT NIVELL **Situació:** ITINERARIS A OBRA EN PERIMETRE I VORES DE FORATS BASTIDES	2	3	4
2	CAIGUDA DE PERSONES AL MATEIX NIVELL **Situació:** ITINERARIS A OBRA SUPERFÍCIES IRREGULARS MATERIALS MAL APLEGATS MANCA D'IL·LUMINACIÓ	1	1	1
4	CAIGUDA D'OBJECTES PER MANIPULACIÓ O DE MATERIALS TRANSPORTATS **Situació:** MANIPULACIÓ D'APLECS, EINES	1	3	3
6	TREPITJADES SOBRE OBJECTES **Situació:** ITINERARIS A OBRA ÀREES DE TREBALL MANCA D'IL·LUMINACIÓ	1	1	1

9	COPS AMB OBJECTES O EINES (TALLS) **Situació:** EINES	2	1	2
10	PROJECCIÓ DE FRAGMENTS O PARTÍCULES **Situació:** CONFECCIÓ, MANIPULACIÓ I PROJECCIÓ DE MATERIALS	2	2	3
11	ATRAPAMENT PER O ENTRE OBJECTES **Situació:** AMB FORMIGONERES MANTENIMENT DE MATERIALS	2	2	3
13	SOBREESFORÇOS **Situació:** MANIPULACIÓ MANUAL	2	2	3
14	EXPOSICIÓ A CONDICIONS AMBIENTALS EXTREMES **Situació:** TREBALLS EXTERIORS	1	2	2
16	EXPOSICIÓ A CONTACTES ELÈCTRICS **Situació:** CONTACTES DIRECTES I INDIRECTES	1	3	3
17	INHALACIÓ O INGESTIÓ DE SUBSTANCIES NOCIVES **Situació:** AMBIENTS POLSOSSOS	2	1	2
18	CONTACTES AMB SUBSTANCIES NOCIVES (CÀUSTIQUES, CORROSIVES, IRRITANTS O AL·LERGÈNIQUES) **Situació:** AGLOMERANTS	2	1	2

P: Probabilitat (1,2,3) / G: Gravetat (1,2,3) / A: Avaluació (1,2,3,4,5)

EQUIPS PROTECCIÓ INDIVIDUAL

Codi	UA	Descripció	Riscos
H1411111	u	Casc de seguretat per a ús normal, contra cops, de polietilè amb un pes màxim de 400 g, homologat segons UNE-EN 812	1 /2 /4 /6 /9 /11 /14 /18
H1411112	u	Casc de seguretat per a ús normal, contra cops, de polietilè amb un pes màxim de 400 g, dotat d'il·luminació autònoma, homologat segons UNE-EN 812	14
H1414119	u	Casc de seguretat, de polietilè, amb un pes màxim de 400 g, amb pantalla facial amb visor de malla de reixeta metàl·lica, acoblada amb arnès abatible, homologat segons UNE-EN 812 i UNE-EN 1731	10
H1421110	u	Ulleres de seguretat antiimpactes estàndard, amb muntura universal, amb visor transparent i tractament contra l'entelament, homologades segons UNE-EN 167 i UNE-EN 168	10 /14 /18
H1431101	u	Protector auditiu de tap d'escuma, homologat segons UNE-EN 352-2 i UNE-EN 458	14
H1445003	u	Mascareta de protecció respiratòria, homologada segons UNE-EN 140	17
H1446004	u	Semimàscara de protecció filtrant contra partícules, homologada segons UNE-EN 149	17
H1447005	u	Màscara de protecció respiratòria, homologada segons UNE-EN 136	17
H1457520	u	Parella de guants aïllants del fred i absorbents de les vibracions, de PVC sobre suport d'escuma de poliuretà, folrats interiorment amb teixit hidròfug reversible, amb maniguets fins a mig avantbraç, homologats segons UNE-EN 511 i UNE-EN 420	14
H145C002	u	Parella de guants de protecció contra riscs mecànics comuns de construcció nivell 3, homologats segons UNE-EN 388 i UNE-EN 420	1 /2 /4 /6 /9 /10 /11
H145E003	u	Parella de guants contra agents químics i microorganismes, homologats segons UNE-EN 374-1, -2, -3 i UNE-EN 420	18
H145F004	u	Parella de guants d'alta visibilitat pigmentats en color fosforescent per a estibadors de càrregues amb grua i/o senyalistes, homologats segons UNE-EN 471 i UNE-EN 420	4
H145K153	u	Parella de guants de material aïllant per a treballs elèctrics, classe 00, logotip color beix, tensió màxima 500 V, homologats segons UNE-EN 420	16
H1461110	u	Parella de botes d'aigua de PVC de canya alta, amb sola antilliscant i folrades de niló rentable, homologades segons UNE-EN ISO 20344, UNE-EN ISO 20345, UNE-EN ISO 20346 i UNE-EN ISO 20347	14
H1463253	u	Parella de botes dielèctriques resistents a la humitat, de pell rectificada, amb turmellera encoixinada, sola antilliscant i antiestàtica, falca amortidora per al taló, llengüeta de manxa, de despreniment ràpid, sense ferramenta metàl·lica, amb puntera reforçada, homologades segons DIN 4843	16
H1465275	u	Parella de botes baixes de seguretat industrial, per a treballs de construcció en general, resistents a la humitat, de pell rectificada, amb turmellera encoixinada, amb puntera metàl·lica, sola antilliscant, falca amortidora d'impactes al taló i sense plantilla metàl·lica, homologades segons UNE-EN 344, UNE-EN 344/A1, UNE-EN 345, UNE-EN 345/A1, UNE-EN 345-2, UNE-EN 346, UNE-EN 346/A1, UNE-EN 346-2, UNE-EN 347, UNE-EN 347/A i UNE-EN 347-2	1 /2 /4 /6 /9 /10 /11 /14 /18
H147D501	u	Sistema anticaiguda compost per un arnès anticaiguda amb tirants, bandes secundàries, bandes subglúties, bandes de cuixa, recolzament dorsal per a subjecció, elements d'ajust, element dorsal d'enganxament d'arnès anticaiguda i sivella, incorporat a un subsistema anticaiguda de tipus absorbent d'energia, homologat segons UNE-EN 361, UNE-EN 362, UNE-EN 364, UNE-EN 365 i UNE-EN 355	1
H147N000	u	Faixa de protecció dorslumbar	13
H1481242	u	Granota de treball per a construcció, de polièster i cotó (65%-35%), color beix, trama 240, amb butxaques interiors, homologada segons UNE-EN 340	11
H1481542	u	Granota de treball per a guixaires i/o pintors, de polièster i cotó (65%-35%), color blanc, trama 240, amb butxaques interiors, homologada segons UNE-EN 340	1 /2 /4 /6 /9 /10 /14 /18
H1484110	u	Samarreta de treball, de cotó	14
H1485800	u	Armilla reflectant amb tires reflectants a la cintura, al pit i a l'esquena, homologada segons UNE-EN 471	4
H1486241	u	Casaca tipus enginyer, de polièster embuatada amb material aïllant, butxaques exteriors	14
H1487350	u	Impermeable amb jaqueta, caputxa i pantalons, per a edificació, de PVC soldat de 0,3 mm de gruix, homologat segons UNE-EN 340	14

MITJANS AUXILIARS D'UTILITAT PREVENTIVA

Codi	UA	Descripció	Riscos
HX11X003	u	Bastida modular amb estructura tubular i sistema de seguretat amb tots els requisits reglamentaris en previsió de caigudes per a la realització d'estructures, tancaments, cobertes, i altres treballs en alçada	1
HX11X004	u	Barana definitiva, prevista en projecte, per a protecció de caigudes a diferent nivell entre muntants d'escala i/o d'alçada pel forat interior	1
HX11X005	u	Escala modular d'estructura porticada, per accedir a cotes de diferent nivell, superiors a 7 m amb sistema de seguretat integrat	1
HX11X007	u	Plataforma telescòpica articulada, mòbil, autopropulsada amb sistema de seguretat integrat	1 /13
HX11X008	u	Plataforma motoritzada sobre màstil amb sistema de seguretat integrat	1
HX11X009	u	Pont penjant metàl·lic suspès amb baranes reglamentàries, cabrestants, amb doble cable de seguretat amb dispositiu d'autoretenció, subjectat a pescants amb ancoratges amb sistema de seguretat integrat	1
HX11X010	u	Bastida amb cavallets i sistema de seguretat amb tots els requisits reglamentaris	1
HX11X014	u	Eina elèctrica amb sistema de doble aïllament integrat	16
HX11X015	u	Premarc metàl·lic amb sistema de seguretat integrat contra caigudes a diferent nivell	1
HX11X016	u	Formigonera portàtil amb protectors i resguards integrats	11
HX11X018	u	Paletitzat i empaquetat o fleixat normalitzat	4
HX11X019	m	Marquesina de protecció en voladís en bastida tubular amb sistema de seguretat amb tots els requisits reglamentaris, normalitzada i incorporada UNE-EN 12810-1 (HD-1000)	4
HX11X021	u	Passadís de protecció prefabricat metàl·lic amb sistema de seguretat amb tots els requisits reglamentaris, de llargària 2,5 m, d'amplària 1,1 m, amb paviment de entramat de platines metàl·liques i rampes articulades, baranes metàl·liques reglamentàries, muntants de 2 m d'alçada, sostre de xapa d'acer de 3 mm de gruix	4
HX11X026	u	Plataforma elevadora manual per a subministrament de material a nivell de bastida de cavallets	13
HX11X029	u	Carretó ergonòmic per servei de material al nivell de treball, regulable en alçada	13
HX11X037	u	Sitja-barrejadora per a la confecció de morter	11 /17 /18
HX11X039	u	Carretó manual porta palets	4 /13
HX11X048	u	Connexionat i cablejat provisional de la instal·lació elèctrica de l'obra amb sistema de protecció integrat	16
HX11X049	u	Quadre elèctric secundari provisional de l'obra amb sistema de protecció integrat	16
HX11X050	u	Enllumenat provisional de l'obra amb un nivell lumínic mínim de 250 lux	2 /6 /14
HX11X052	u	Pont volat semiprefabricat per treballs en ràfecs amb plataforma de treball i barana perimetral amb els requisits reglamentaris amb sistema de seguretat integrat	1
HX11X053	u	Plataforma metàl·lica en voladís per descàrrega de material en façanes amb trapa practicable per al pas del cable de la grua amb sistema de seguretat integrat	4
HX11X054	u	Instal·lació de posta a terra amb conductor de coure i elèctrode connectat a terra en rails de grua torre, masses metàl·liques, quadres elèctrics, conductors de protecció	16
HX11X055	u	Interruptor diferencial de sensibilitat mitjana 300 mA, i 40 A d'intensitat nominal	16
HX11X057	m2	Malla electrosoldada de barres corrugades d'acer, elaborada a l'obra de 10x10 cm i de 3-3 mm de D embeguda al formigó per a proteccions horitzontals de forats en sostres de 5 m de D com a màxim, i amb el desmuntatge inclòs	1
HX11X060	m	Cable d'acer de guiat de material suspès	4
HX11X064	u	Cinturó portaeines	4 /9
HX11X067	u	Ganxo de grua amb dispositiu de tancament	4

HX11X070	u	Recipient metàl·lic per a la manutenció de materials a granel per a una càrrega màxima de 1200 kg	4
HX11X075	u	Equip comprovador portàtil complet d'instal·lacions de baixa tensió	16
HX11X076	u	Anemòmetre fixe amb el desmuntatge inclòs	14
HX11X078	u	Luxímetre portàtil	2 /6 /14
HX11X080	u	Termòmetre / baròmetre	14
HX11X088	m	Baixant de tub de P.V.C. de runes, de 40 cm de diàmetre, amb boques de descàrrega, brides i acoblament, col·locat i amb el desmuntatge inclòs	4 /17
HX11X089	u	Transformador de seguretat de 24 V, col·locat i amb el desmuntatge inclòs	16

SISTEMES DE PROTECCIÓ COL·LECTIVA

Codi	UA	Descripció	Riscos
H1512005	m2	Protecció col·lectiva vertical de bastides tubulars i/o muntacàrregues amb malla de polipropilè tupida tipus mosquitera, traus perimetrals amb reforç i corda de diàmetre 6 mm i amb el desmuntatge inclòs	4
H1512013	m2	Protecció col·lectiva vertical dels laterals dels forats de les escales en tota l'alçada amb xarxa-teló normalitzada (UNE-EN 1263-1) de poliamida no regenerada, de tenacitat alta nuada amb corda perimetral de poliamida, ancoratge de fleix perforat i clau d'impacte d'acer i corda de cosit de 6 mm de diàmetre i amb el desmuntatge inclòs	1
H15151A1	m2	Protecció col·lectiva vertical de bastida tubular amb xarxa per a proteccions superficials contra caigudes, de fil trenat de poliamida no regenerada, de tenacitat alta, de 4 mm de diàmetre, 80x80 mm de pas de malla, corda perimetral de poliamida de 12 mm de diàmetre nuada a la xarxa, corda de subjecció de 6 mm de diàmetre i amb el desmuntatge inclòs	1
H151A1K1	m2	Protecció col·lectiva horitzontal d'obertures amb xarxa per a proteccions superficials contra caigudes, de fil trenat de poliamida no regenerada, de tenacitat alta, de 4 mm de diàmetre, 80x80 mm de pas de malla, corda perimetral de poliamida de 12 mm de diàmetre nuada a la xarxa, fixada amb fleix i tacs d'expansió i amb el desmuntatge inclòs	1
H151AJ01	m2	Protecció horitzontal d'obertures d'1 m de diàmetre com a màxim, en sostres, amb fusta i amb el desmuntatge inclòs	1
H1521431	m	Barana de protecció per a escales, d'alçada 1 m, amb travesser de tauló de fusta fixada amb suports de muntant metàl·lic amb mordassa per al sostre i amb el desmuntatge inclòs	1
H152M671	m	Barana de protecció prefabricada per a forats d'ascensor, d'alçada 1 m, fixada amb cargols d'ataconat als brancals de fàbrica i amb el desmuntatge inclòs	1
H152PA11	m	Marquesina de protecció de 2,5 m amb estructura metàl·lica tubular i plataforma de fusta, desmuntatge inclòs	4
H152PB21	m	Marquesina de protecció en voladís de 3 m amb perfils d'acer IPN 140 fixats al sostre o llosa amb cargols passants i taulons de fusta, inclinació en l'extrem de 30 °, desmuntatge inclòs	4
H1542013	u	Protecció solar de la zona de treball de 4x8 m i 3 m d'alçada, a base de perfils metàl·lics ancorats a terra, corda de fibra vegetal tensada, vela de polietilè perforada amb traus perimetrals nuada a les cordes i amb el desmuntatge inclòs	14
H1549002	m	Pantalla de protecció per a treballs exposats al vent, d'alçada 2,5 m de planxa nervada d'acer galvanitzat, tornapuntes de perfils d'acer ancorats al terreny amb formigó cada 1,5 m i amb el desmuntatge inclòs	14
H154M029	u	Mampara plegable de protecció contra projecció de partícules de tauler de fusta amb acabat estratificat, d'alçada 2 m i amplada 3 m, i amb el desmuntatge inclòs	17
H15A2017	u	Extractor localitzat de gasos contaminants en treballs de soldadura amb velocitat de captura de 0,5 a 1 m/s, col·locat	17
H15B5005	u	Equip de connexió a terra de línia elèctrica aèria de distribució, amb 3 perxes telescòpiques per a conductors de secció de 7 a 380 mm2 i una alçada màxima d'11,5 m, cable de coure de secció 35 mm2 i piqueta de connexió a terra, instal·lat	16
HBA31011	m2	Pintat sobre paviment de faixes superficials, amb pintura reflectora, amb màquina d'accionament manual	4 /11
HBB11111	u	Placa amb pintura reflectant triangular de 70 cm de costat, per a senyals de trànsit, fixada i amb el desmuntatge inclòs	4
HBB20005	u	Senyal manual per a senyalista	4
HBBAA005	u	Senyal de prohibició, normalitzada amb pictograma negre sobre fons blanc, de forma circular amb cantells i banda transversal descendent d'esquerra a dreta a 45°, en color vermell, diàmetre 29 cm, amb cartell explicatiu rectangular, per ser vista fins 12 m, fixada i amb el desmuntatge inclòs	1 /2 /4 /6 /9 /10 /11 /13 /16
HBBAB115	u	Senyal de obligació, normalitzada amb pictograma blanc sobre fons blau, de forma circular amb cantells en color blanc, diàmetre 29 cm, amb cartell explicatiu rectangular, per ser vista fins 12 m, fixada i amb el desmuntatge inclòs	1 /2 /4 /6 /9 /10 /11 /13 /16
HBBAE001	u	Rètol adhesiu (MIE-RAT.10) de maniobra per a quadre o pupitre de control elèctric, adherit	16
HBBAF004	u	Senyal d'advertència, normalitzada amb pictograma negre sobre fons groc, de forma triangular amb el cantell negre, costat major 41 cm, amb cartell explicatiu rectangular, per ser vista fins 12 m de distància, fixada i amb el desmuntatge inclòs	1 /2 /4 /6 /9 /10 /11 /13 /16 /17 /18
HBC1E001	u	Cadena de delimitació de zona de perill amb baules de polietilè, de color vermell i blanc alternats, amb un suport cada 5 m i amb el desmuntatge inclòs	1

MESURES PREVENTIVES

Codi	Descripció	Riscos
I0000003	Itineraris preestablerts i balissats per al personal	1
I0000004	Revisió i manteniment periòdic de SPC	1
I0000005	Integrar la seguretat al disseny arquitectònic	1
I0000006	Disseny i estudi de les mesures preventives en fase de projecte	1
I0000007	Adoptar les mesures preventives necessàries per al manteniment correcte posterior	1
I0000008	Personal qualificat per a treballs en alçada	1
I0000012	Assegurar les escales de mà	1
I0000013	Ordre i neteja	2 /6 /17
I0000014	Preparació i manteniment de les superfícies de treball	2 /6
I0000015	Organització de les zones de pas i emmagatzematge	2 /6
I0000017	Als plans inclinats, treballar sobre superfícies rugoses i no lliscants	2
I0000020	No realitzar treballs a la mateixa vertical	4
I0000025	Planificació d'àrees i llocs de treball	4
I0000026	Planificació de recorreguts i maniobres per a màquines i camions	4
I0000027	Elecció dels mitjans auxiliars de manteniment	4
I0000028	Impedir l'accés de personal dins del radi d'acció de càrregues suspeses	4
I0000029	No balancejar les càrregues suspeses	4
I0000030	Suspendre i aixecar les càrregues dins de l'embolcall o fleixos originals	4
I0000033	Sol·licitar habilitació professional del personal encarregat del manteniment de l'obra	4
I0000038	Substituir lo manual per lo mecànic	10
I0000039	Planificació de compra i programa de manteniment d'eines	9 /11
I0000040	Formació de l'operari en l'ús i manteniment d'eines	9
I0000041	Substituir la fabricació a obra per la prefabricació a taller	9
I0000042	Evitar processos de manipulació de materials a obra	9
I0000045	Formació	10 /13 /18
I0000047	Planificació i procediments per a la càrrega i descàrrega de materials	11
I0000050	No treballar ni estar al radi d'acció de les càrregues suspeses	11
I0000055	Elecció dels equips de manteniment	13
I0000056	Paletització i eines ergonòmiques	13
I0000058	Adaptar la feina a les característiques individuals de la persona que la realitza	13
I0000059	Elecció dels materials alternatius poc pesats i més manejables	13
I0000060	Suspensió de les feines en condicions extremes	14
I0000061	Rotació dels llocs de treball	14 /17
I0000062	Planificar els treballs per a realitzar-los en zones protegides	14
I0000063	En cas de vent, apuntalament i fixació de tots els elements inestables	14
I0000064	Suspensió de les feines a cobertes inclinades amb vent superior a 40 km/h	14
I0000067	No treballar al costat de línies elèctriques amb cables nusos	16
I0000068	Elecció i manteniment de les eines elèctriques	16
I0000069	Formació i habilitació específica per a cada eina	16
I0000070	Compliment del REBT pel que fa a equips de protecció	16
I0000071	Revisió de la posta a terra	16
I0000072	Realitzar els treballs sobre superfícies seques	16
I0000073	Disposar de quadres elèctrics secundaris	16
I0000074	Reg de les zones de treball	17
I0000080	Elecció dels materials al disseny del projecte	17
I0000081	Canvi o modificació del procés de treball	17
I0000082	Aillament del procés	17
I0000085	Ventilació de les zones de treball	17

ENRAJOLATS I APLACATS DE PECES (PEDRA, CERÀMICA,MORTER CIMENT, ESCOPIDORS, ETÇ.)

E08.E02 ENRAJOLATS I APLACATS DE PECES (PEDRA, CERÀMICA, MORTER CIMENT, ESCOPIDORS, ETC.)

REVESTIMENTS SOBRE ELEMENTS VERTICALS I HORITZONTALS CONSTITUITS PER ENRAJOLATS I APLACATS DE PEÇES (PEDRES, CERÀMIQUES, MORTERS, ETC.)

Avaluació de riscos

Id	Risc	P	G	A
1	CAIGUDA DE PERSONES A DIFERENT NIVELL **Situació:** ITINERARIS A OBRA TREBALLS EN ALÇADA	2	3	4
2	CAIGUDA DE PERSONES AL MATEIX NIVELL **Situació:** ITINERARIS A OBRA ÀREES DE TREBALL MANCA D'IL·LUMINACIÓ SUPERFÍCIES IRREGULARS	1	1	1
4	CAIGUDA D'OBJECTES PER MANIPULACIÓ O DE MATERIALS TRANSPORTATS **Situació:** MANIPULACIÓ I MANTENIMENT D'APLECS	1	3	3
6	TREPITJADES SOBRE OBJECTES **Situació:** ITINERARIS A OBRA ÀREES DE TREBALL MANCA D'IL·LUMINACIÓ	1	1	1
9	COPS AMB OBJECTES O EINES (TALLS) **Situació:** SERRA DE FORADAR D'AIGUA EINES	2	1	2
10	PROJECCIÓ DE FRAGMENTS O PARTÍCULES **Situació:** RADIAL SERRA DE FORADAR D'AIGUA MANIPULACIÓ DE MATERIALS	2	2	3
11	ATRAPAMENT PER O ENTRE OBJECTES **Situació:** FORMIGONERA AMB ELEMENTS PESATS D'APLACAT	2	2	3
13	SOBREESFORÇOS **Situació:** MANIPULACIÓ MANUAL	2	2	3
14	EXPOSICIÓ A CONDICIONS AMBIENTALS EXTREMES **Situació:** TREBALLS A L'EXTERIOR	1	2	2
16	EXPOSICIÓ A CONTACTES ELÈCTRICS **Situació:** CONTACTES DIRECTES I INDIRECTES	1	3	3
17	INHALACIÓ O INGESTIÓ DE SUBSTANCIES NOCIVES **Situació:** AMBIENTS POLSOSSOS TALLS EN SEC	2	1	2
18	CONTACTES AMB SUBSTANCIES NOCIVES (CÀUSTIQUES, CORROSIVES, IRRITANTS O AL·LERGÈNIQUES) **Situació:** AGLOMERANTS	2	1	2

P: Probabilitat (1,2,3) / G: Gravetat (1,2,3) / A: Avaluació (1,2,3,4,5)

EQUIPS PROTECCIÓ INDIVIDUAL

Codi	UA	Descripció	Riscos
H1411111	u	Casc de seguretat per a ús normal, contra cops, de polietilè amb un pes màxim de 400 g, homologat segons UNE-EN 812	2 /4 /6 /9 /11 /14 /18
H1411112	u	Casc de seguretat per a ús normal, contra cops, de polietilè amb un pes màxim de 400 g, dotat d'il·luminació autònoma, homologat segons UNE-EN 812	14
H141300F	u	Casc de seguretat de protecció per a la indústria, tipus escalador sense visera, homologat segons UNE-EN 397	1
H1414119	u	Casc de seguretat, de polietilè, amb un pes màxim de 400 g, amb pantalla facial amb visor de malla de reixeta metàl·lica, acoblada amb arnès abatible, homologat segons UNE-EN 812 i UNE-EN 1731	10
H1421110	u	Ulleres de seguretat antiimpactes estàndard, amb muntura universal, amb visor transparent i tractament contra l'entelament, homologades segons UNE-EN 167 i UNE-EN 168	10 /14 /18
H1431101	u	Protector auditiu de tap d'escuma, homologat segons UNE-EN 352-2 i UNE-EN 458	14
H1445003	u	Mascareta de protecció respiratòria, homologada segons UNE-EN 140	17
H1446004	u	Semimàscara de protecció filtrant contra partícules, homologada segons UNE-EN 149	17
H1447005	u	Màscara de protecció respiratòria, homologada segons UNE-EN 136	17
H1457520	u	Parella de guants aillants del fred i absorbents de les vibracions, de PVC sobre suport d'escuma de poliuretà, folrats interiorment amb teixit hidròfug reversible, amb maniguets fins a mig avantbraç, homologats segons UNE-EN 511 i UNE-EN 420	14
H145C002	u	Parella de guants de protecció contra riscs mecànics comuns de construcció nivell 3, homologats segons UNE-EN 388 i UNE-EN 420	1 /2 /4 /6 /9 /10 /11
H145E003	u	Parella de guants contra agents químics i microorganismes, homologats segons UNE-EN 374-1, -2, -3 i UNE-EN 420	18
H145F004	u	Parella de guants d'alta visibilitat pigmentats en color fosforescent per a estibadors de càrregues amb grua i/o senyalistes, homologats segons UNE-EN 471 i UNE-EN 420	4
H145K153	u	Parella de guants de material aillant per a treballs elèctrics, classe 00, logotip color beix, tensió màxima 500 V, homologats segons UNE-EN 420	16
H1461110	u	Parella de botes d'aigua de PVC de canya alta, amb sola antilliscant i folrades de niló rentable, homologades segons UNE-EN ISO 20344, UNE-EN ISO 20345, UNE-EN ISO 20346 i UNE-EN ISO 20347	14
H1463253	u	Parella de botes dielèctriques resistents a la humitat, de pell rectificada, amb turmellera encoixinada, sola antilliscant i antiestàtica, falca amortidora per al taló, llengüeta de manxa, de despreniment ràpid, sense ferramenta metàl·lica, amb puntera reforçada, homologades segons DIN 4843	16
H1464420	u	Parella de botes de mitja canya, amb sola antilliscant i folrades de niló rentable, homologades segons UNE-EN 344, UNE-EN 344/A1, UNE-EN 344-2, UNE-EN 345, UNE-EN 345/A1, UNE-EN 345-2, UNE-EN 346, UNE-EN 346/A1, UNE-EN 346-2, UNE-EN 347, UNE-EN 347/A i UNE-EN 347-2	1 /2
H1465275	u	Parella de botes baixes de seguretat industrial, per a treballs de construcció en general, resistents a la humitat, de pell rectificada, amb turmellera encoixinada, amb puntera metàl·lica, sola antilliscant, falca amortidora d'impactes al taló i sense plantilla metàl·lica, homologades segons UNE-EN 344, UNE-EN 344/A1, UNE-EN 344-2, UNE-EN 345, UNE-EN 345/A1, UNE-EN 345-2, UNE-EN 346, UNE-EN 346/A1, UNE-EN 346-2, UNE-EN 347, UNE-EN 347/A i UNE-EN 347-2	4 /6 /9 /10 /11 /14 /18
H147D501	u	Sistema anticaiguda compost per un arnès anticaiguda amb tirants, bandes secundàries, bandes subglúties, bandes de cuixa, recolzament dorsal per a subjecció, elements d'ajust, element dorsal d'enganxament d'arnès anticaiguda i sivella, incorporat a un subsistema anticaiguda de tipus absorbent d'energia, homologat segons UNE-EN 361, UNE-EN 362, UNE-EN 364, UNE-EN 365 i UNE-EN 355	1
H147N000	u	Faixa de protecció dorslumbar	13
H1481242	u	Granota de treball per a construcció, de polièster i cotó (65%-35%), color beix, trama 240, amb butxaques interiors, homologada segons UNE-EN 340	1 /2 /4 /6 /9 /10 /11 /14 /18
H1482222	u	Camisa de treball per a construcció, de polièster i cotó (65%-35%), color beix amb butxaques interiors, trama 240, homologada segons UNE-EN 340	14
H1485800	u	Armilla reflectant amb tires reflectants a la cintura, al pit i a l'esquena, homologada segons UNE-EN 471	4
H1486241	u	Casaca tipus enginyer, de polièster embuatada amb material aillant, butxaques exteriors	14
H1487350	u	Impermeable amb jaqueta, caputxa i pantalons, per a edificació, de PVC soldat de 0,3 mm de gruix, homologat segons UNE-EN 340	14

MITJANS AUXILIARS D'UTILITAT PREVENTIVA

Codi	UA	Descripció	Riscos
HX11X003	u	Bastida modular amb estructura tubular i sistema de seguretat amb tots els requisits reglamentaris en previsió de caigudes per a la realització d'estructures, tancaments, cobertes, i altres treballs en alçada	1
HX11X004	u	Barana definitiva, prevista en projecte, per a protecció de caigudes a diferent nivell entre muntants d'escala i/o d'alçada pel forat interior	1
HX11X005	u	Escala modular d'estructura porticada, per accedir a cotes de diferent nivell, superiors a 7 m amb sistema de seguretat integrat	1
HX11X007	u	Plataforma telescòpica articulada, mòbil, autopropulsada amb sistema de seguretat integrat	1
HX11X008	u	Plataforma motoritzada sobre màstil amb sistema de seguretat integrat	1
HX11X009	u	Pont penjant metàl·lic suspès amb baranes reglamentàries, cabrestants, amb doble cable de seguretat amb dispositiu d'autoretenció, subjectat a pescants amb ancoratges amb sistema de seguretat integrat	1
HX11X010	u	Bastida amb cavallets i sistema de seguretat amb tots els requisits reglamentaris	1
HX11X014	u	Eina elèctrica amb sistema de doble aillament integrat	16
HX11X015	u	Premarc metàl·lic amb sistema de seguretat integrat contra caigudes a diferent nivell	1
HX11X016	u	Formigonera portàtil amb protectors i resguards integrats	11
HX11X019	m	Marquesina de protecció en voladís en bastida tubular amb sistema de seguretat amb tots els requisits reglamentaris, normalitzada i incorporada UNE-EN 12810-1 (HD-1000)	4
HX11X021	u	Passadís de protecció prefabricat metàl·lic amb sistema de seguretat amb tots els requisits reglamentaris, de llargària 2,5 m, d'amplària 1,1 m, amb paviment de entramat de platines metàl·liques i rampes articulades, baranes metàl·liques reglamentàries, muntants de 2 m d'alçada, sostre de xapa d'acer de 3 mm de gruix	4
HX11X037	u	Sitja-barrejadora per a la confecció de morter	11 /17 /18
HX11X039	u	Carretó manual porta palets	4 /13
HX11X048	u	Connexionat i cablejat provisional de la instal·lació elèctrica de l'obra amb sistema de protecció integrat	16
HX11X049	u	Quadre elèctric secundari provisional de l'obra amb sistema de protecció integrat	16
HX11X050	u	Enllumenat provisional de l'obra amb un nivell lumínic mínim de 250 lux	2 /6 /14
HX11X052	u	Pont volat semiprefabricat per treballs en ràfecs amb plataforma de treball i barana perimetral amb els requisits reglamentaris amb sistema de seguretat integrat	1
HX11X053	u	Plataforma metàl·lica en voladís per descàrrega de material en façanes amb trapa practicable per al pas del cable de la grua amb sistema de seguretat integrat	4
HX11X055	u	Interruptor diferencial de sensibilitat mitjana 300 mA, i 40 A d'intensitat nominal	16
HX11X057	m2	Malla electrosoldada de barres corrugades d'acer, elaborada a l'obra de 10x10 cm i de 3-3 mm de D embeguda al formigó per a proteccions horitzontals de forats en sostres de 5 m de D com a màxim, i amb el desmuntatge inclòs	1
HX11X060	m	Cable d'acer de guiat de material suspès	4
HX11X064	u	Cinturó portaeines	4 /9
HX11X067	u	Ganxo de grua amb dispositiu de tancament	4
HX11X070	u	Recipient metàl·lic per a la manutenció de materials a granel per a una càrrega màxima de 1200 kg	4
HX11X075	u	Equip comprovador portàtil complet d'instal·lacions de baixa tensió	16
HX11X076	u	Anemòmetre fixe amb el desmuntatge inclòs	14
HX11X078	u	Luxímetre portàtil	2 /6
HX11X080	u	Termòmetre / baròmetre	14
HX11X088	m	Baixant de tub de P.V.C. de runes, de 40 cm de diàmetre, amb boques de descàrrega, brides i acoblament, col·locat i amb el desmuntatge inclòs	4 /17
HX11X089	u	Transformador de seguretat de 24 V, col·locat i amb el desmuntatge inclòs	16

SISTEMES DE PROTECCIÓ COL·LECTIVA

Codi	UA	Descripció	Riscos
H1512005	m2	Protecció col·lectiva vertical de bastides tubulars i/o muntacàrregues amb malla de polipropilè tupida tipus mosquitera, traus perimetrals amb reforç i corda de diàmetre 6 mm i amb el desmuntatge inclòs	4
H1512013	m2	Protecció col·lectiva vertical dels laterals dels forats de les escales en tota l'alçada amb xarxa-teló normalitzada (UNE-EN 1263-1) de poliamida no regenerada, de tenacitat alta nuada amb corda perimetral de poliamida, ancoratge de fleix perforat i clau d'impacte d'acer i corda de cosit de 6 mm de diàmetre i amb el desmuntatge inclòs	1
H15151A1	m2	Protecció col·lectiva vertical de bastida tubular amb xarxa per a proteccions superficials contra caigudes, de fil trenat de poliamida no regenerada, de tenacitat alta, de 4 mm de diàmetre, 80x80 mm de pas de malla, corda perimetral de poliamida de 12 mm de diàmetre nuada a la xarxa, corda de subjecció de 6 mm de diàmetre i amb el desmuntatge inclòs	1
H151A1K1	m2	Protecció col·lectiva horitzontal d'obertures amb xarxa per a proteccions superficials contra caigudes, de fil trenat de poliamida no regenerada, de tenacitat alta, de 4 mm de diàmetre, 80x80 mm de pas de malla, corda perimetral de poliamida de 12 mm de diàmetre nuada a la xarxa, fixada amb fleix i tacs d'expansió i amb el desmuntatge inclòs	1
H151AJ01	m2	Protecció horitzontal d'obertures d'1 m de diàmetre com a màxim, en sostres, amb fusta i amb el desmuntatge inclòs	1
H1521431	m	Barana de protecció per a escales, d'alçada 1 m, amb travesser de tauló de fusta fixada amb suports de muntant metàl·lic amb mordassa per al sostre i amb el desmuntatge inclòs	1
H152M671	m	Barana de protecció prefabricada per a forats d'ascensor, d'alçada 1 m, fixada amb cargols d'ataconat als brancals de fàbrica i amb el desmuntatge inclòs	1
H152PA11	m	Marquesina de protecció de 2,5 m amb estructura metàl·lica tubular i plataforma de fusta, desmuntatge inclòs	4
H152PB21	m	Marquesina de protecció en voladís de 3 m amb perfils d'acer IPN 140 fixats al sostre o llosa amb cargols passants i taulons de fusta, inclinació en l'extrem de 30 °, desmuntatge inclòs	4
H1542013	u	Protecció solar de la zona de treball de 4x8 m i 3 m d'alçada, a base de perfils metàl·lics ancorats a terra, corda de fibra vegetal tensada, vela de polietilè perforada amb traus perimetrals nuada a les cordes i amb el desmuntatge inclòs	14
H1549002	m	Pantalla de protecció per a treballs exposats al vent, d'alçada 2,5 m de planxa nervada d'acer galvanitzat, tornapuntes de perfils d'acer ancorats al terreny amb formigó cada 1,5 m i amb el desmuntatge inclòs	14
H15B5005	u	Equip de connexió a terra de línia elèctrica aèria de distribució, amb 3 perxes telescòpiques per a conductors de secció de 7 a 380 mm2 i una alçada màxima d'11,5 m, cable de coure de secció 35 mm2 i piqueta de connexió a terra, instal·lat	16
HBA31011	m2	Pintat sobre paviment de faixes superficials, amb pintura reflectora, amb màquina d'accionament manual	4 /11
HBB11111	u	Placa amb pintura reflectant triangular de 70 cm de costat, per a senyals de trànsit, fixada i amb el desmuntatge inclòs	4
HBB20005	u	Senyal manual per a senyalista	4
HBBAA005	u	Senyal de prohibició, normalitzada amb pictograma negre sobre fons blanc, de forma circular amb cantells i banda transversal descendent d'esquerra a dreta a 45°, en color vermell, diàmetre 29 cm, amb cartell explicatiu rectangular, per ser vista fins 12 m, fixada i amb el desmuntatge inclòs	1 /2 /4 /6 /9 /10 /11 /16 /17 /18
HBBAB115	u	Senyal de obligació, normalitzada amb pictograma blanc sobre fons blau, de forma circular amb cantells en color blanc, diàmetre 29 cm, amb cartell explicatiu rectangular, per ser vista fins 12 m, fixada i amb el desmuntatge inclòs	1 /2 /4 /6 /9 /10 /11 /16 /17 /18
HBBAE001	u	Rètol adhesiu (MIE-RAT.10) de maniobra per a quadre o pupitre de control elèctric, adherit	16
HBBAF004	u	Senyal d'advertència, normalitzada amb pictograma negre sobre fons groc, de forma triangular amb el cantell negre, costat major 41 cm, amb cartell explicatiu rectangular, per ser vista fins 12 m de distància, fixada i amb el desmuntatge inclòs	1 /2 /4 /6 /9 /10 /11 /16 /17 /18
HBC1E001	u	Cadena de delimitació de zona de perill amb baules de polietilè, de color vermell i blanc alternats, amb un suport cada 5 m i amb el desmuntatge inclòs	1

MESURES PREVENTIVES

Codi	Descripció	Riscos
I0000003	Itineraris preestablerts i balissats per al personal	1
I0000004	Revisió i manteniment periòdic de SPC	1
I0000005	Integrar la seguretat al disseny arquitectònic	1
I0000006	Disseny i estudi de les mesures preventives en fase de projecte	1
I0000007	Adoptar les mesures preventives necessàries per al manteniment correcte posterior	1
I0000008	Personal qualificat per a treballs en alçada	1
I0000012	Assegurar les escales de mà	1
I0000013	Ordre i neteja	2 /6 /17
I0000014	Preparació i manteniment de les superfícies de treball	2 /6
I0000015	Organització de les zones de pas i emmagatzematge	2 /6
I0000017	Als plans inclinats, treballar sobre superfícies rugoses i no lliscants	2 /16
I0000020	No realitzar treballs a la mateixa vertical	4
I0000025	Planificació d'àrees i llocs de treball	4
I0000026	Planificació de recorreguts i maniobres per a màquines i camions	4
I0000027	Elecció dels mitjans auxiliars de manteniment	4
I0000028	Impedir l'accés de personal dins del radi d'acció de càrregues suspeses	4
I0000029	No balancejar les càrregues suspeses	4
I0000030	Suspendre i aixecar les càrregues dins de l'embolcall o fleixos originals	4
I0000031	Per a la manipulació de materials voluminosos i/o pesats, sol·licitar un procediment de treball específic	4
I0000033	Sol·licitar habilitació professional del personal encarregat del manteniment de l'obra	4
I0000038	Substituir lo manual per lo mecànic	9 /10
I0000039	Planificació de compra i programa de manteniment d'eines	9 /11
I0000040	Formació de l'operari en l'ús i manteniment d'eines	9

I0000042	Evitar processos de manipulació de materials a obra	9
I0000044	Evitar processos de tallat de materials a l'obra	10
I0000045	Formació	10 /13 /18
I0000046	Evitar processos d'ajust en obra	10
I0000047	Planificació i procediments per a la càrrega i descàrrega de materials	11
I0000050	No treballar ni estar al radi d'acció de les càrregues suspeses	11
I0000055	Elecció dels equips de manteniment	13
I0000056	Paletització i eines ergonòmiques	13
I0000058	Adaptar la feina a les característiques individuals de la persona que la realitza	13
I0000059	Elecció dels materials alternatius poc pesats i més manejables	13
I0000060	Suspensió de les feines en condicions extremes	14
I0000061	Rotació dels llocs de treball	14 /17
I0000062	Planificar els treballs per a realitzar-los en zones protegides	14
I0000063	En cas de vent, apuntalament i fixació de tots els elements inestables	14
I0000064	Suspensió de les feines a cobertes inclinades amb vent superior a 40 km/h	14
I0000067	No treballar al costat de línies elèctriques amb cables nusos	16
I0000068	Elecció i manteniment de les eines elèctriques	16
I0000069	Formació i habilitació específica per a cada eina	16
I0000070	Compliment del REBT pel que fa a equips de protecció	16
I0000072	Realitzar els treballs sobre superfícies seques	16
I0000073	Disposar de quadres elèctrics secundaris	16
I0000078	Evitar processos de divisió de material en sec	17
I0000079	Realitzar els treballs a l'aire lliure, sempre a sotavent	17
I0000082	Aïllament del procés	17
I0000084	Tall de material ceràmic per via humida	17
I0000085	Ventilació de les zones de treball	17
I0000086	Substituir els materials amb substàncies nocives	18

PINTATS I ENVERNISSATS

E08.E04 PINTATS I ENVERNISATS

PINTAT D'ESTRUCTURES, PARAMENTS, ELEMENTS DE TANCAMENT, PROTECCIÓ, CALEFACCIÓ, TUBS I ENVERNISSATS

Avaluació de riscos

Id	Risc	P	G	A
1	CAIGUDA DE PERSONES A DIFERENT NIVELL **Situació:** ITINERARIS A OBRA TREBALLS EN ALÇADA	2	3	4
2	CAIGUDA DE PERSONES AL MATEIX NIVELL **Situació:** ITINERARIS A OBRA MANCA ILUMINACIÓ ÀREA DE TREBALL	1	1	1
4	CAIGUDA D'OBJECTES PER MANIPULACIÓ O DE MATERIALS TRANSPORTATS **Situació:** MANIPULACIÓ I MANTENIMENT D'APLECS, EINES I MITJANS AUXILIARS	1	3	3
9	COPS AMB OBJECTES O EINES (TALLS) **Situació:** EINES	2	1	2
10	PROJECCIÓ DE FRAGMENTS O PARTÍCULES **Situació:** MANIPULACIÓ I PROJECCIÓ DE MATERIALS	3	1	3
13	SOBREESFORÇOS **Situació:** MANIPULACIÓ MANUAL	2	2	3
14	EXPOSICIÓ A CONDICIONS AMBIENTALS EXTREMES **Situació:** TREBALLS A L'EXTERIOR	1	2	2
16	EXPOSICIÓ A CONTACTES ELÈCTRICS **Situació:** CONTACTES DIRECTES I INDIRECTES	1	3	3
17	INHALACIÓ O INGESTIÓ DE SUBSTANCIES NOCIVES **Situació:** PREPARACIÓ SUPORT EN AMBIENT POLSÓS DISSOLVENTS	3	2	4
18	CONTACTES AMB SUBSTANCIES NOCIVES (CÀUSTIQUES, CORROSIVES, IRRITANTS O AL·LERGÈNIQUES) **Situació:** DISSOLVENTS COMPONENTES QUÍMICS DELS MATERIALS	2	2	3

P: Probabilitat (1,2,3) / G: Gravetat (1,2,3) / A: Avaluació (1,2,3,4,5)

EQUIPS PROTECCIÓ INDIVIDUAL

Codi	UA	Descripció	Riscos
H1411111	u	Casc de seguretat per a ús normal, contra cops, de polietilè amb un pes màxim de 400 g, homologat segons UNE-EN 812	1 /2 /4 /9 /10 /14 /16 /18
H1411112	u	Casc de seguretat per a ús normal, contra cops, de polietilè amb un pes màxim de 400 g, dotat d'il·luminació autònoma, homologat segons UNE-EN 812	14
H1421110	u	Ulleres de seguretat antiimpactes estàndard, amb muntura universal, amb visor transparent i tractament contra l'entelament, homologades segons UNE-EN 167 i UNE-EN 168	10 /14 /18
H1432012	u	Protector auditiu d'auricular, acoblat al cap amb arnès i orelleres antisoroll, homologat segons UNE-EN 352-1 i UNE-EN 458	14
H1445003	u	Mascareta de protecció respiratòria, homologada segons UNE-EN 140	17
H1446004	u	Semimàscara de protecció filtrant contra partícules, homologada segons UNE-EN 149	17
H1447005	u	Màscara de protecció respiratòria, homologada segons UNE-EN 136	17
H1457520	u	Parella de guants aïllants del fred i absorbents de les vibracions, de PVC sobre suport d'escuma de poliuretà, folrats interiorment amb teixit hidròfug reversible, amb maniguets fins a mig avantbraç, homologats segons UNE-EN 511 i UNE-EN 420	14
H145B002	u	Parella de guants de protecció contra riscs mecànics per manipulació de paqueteria i/o materials sense arestes vives, nivell 2, homologats segons UNE-EN 388 i UNE-EN 420	1 /2 /4 /9 /10 /18
H145F004	u	Parella de guants d'alta visibilitat pigmentats en color fosforescent per a estibadors de càrregues amb grua i/o senyalistes, homologats segons UNE-EN 471 i UNE-EN 420	4
H145K153	u	Parella de guants de material aïllant per a treballs elèctrics, classe 00, logotip color beix, tensió màxima 500 V, homologats segons UNE-EN 420	16
H1461110	u	Parella de botes d'aigua de PVC de canya alta, amb sola antilliscant i folrades de niló rentable, homologades segons UNE-EN ISO 20344, UNE-EN ISO 20345, UNE-EN ISO 20346 i UNE-EN ISO 20347	14
H1463253	u	Parella de botes dielèctriques resistents a la humitat, de pell rectificada, amb turmellera encoixinada, sola antilliscant i antiestàtica, falca amortidora per al taló, llengüeta de manxa, de despreniment ràpid, sense ferramenta metàl·lica, amb puntera reforçada, homologades segons DIN 4843	16
H1465275	u	Parella de botes baixes de seguretat industrial, per a treballs de construcció en general, resistents a la humitat, de pell rectificada, amb turmellera encoixinada, amb puntera metàl·lica, sola antilliscant, falca amortidora d'impactes al taló i sense plantilla metàl·lica, homologades segons UNE-EN 344, UNE-EN 344/A1, UNE-EN 344-2, UNE-EN 345, UNE-EN 345/A1, UNE-EN 345-2, UNE-EN 346, UNE-EN 346/A1, UNE-EN 346-2, UNE-EN 347, UNE-EN 347/A i UNE-EN 347-2	1 /2 /4 /9 /10 /14 /18
H147D501	u	Sistema anticaiguda compost per un arnès anticaiguda amb tirants, bandes secundàries, bandes subglúties, bandes de cuixa, recolzament dorsal per a subjecció, elements d'ajust, element dorsal d'enganxament d'arnès anticaiguda i sivella, incorporat a un subsistema anticaiguda de tipus absorbent d'energia, homologat segons UNE-EN 361, UNE-EN 362, UNE-EN 364, UNE-EN 365 i UNE-EN 355	1
H147N000	u	Faixa de protecció dorslumbar	13
H1481542	u	Granota de treball per a guixaires i/o pintors, de polièster i cotó (65%-35%), color blanc, trama 240, amb butxaques interiors, homologada segons UNE-EN 340	1 /2 /4 /9 /10 /14 /16 /18
H1484110	u	Samarreta de treball, de cotó	14
H1485800	u	Armilla reflectant amb tires reflectants a la cintura, al pit i a l'esquena, homologada segons UNE-EN 471	4
H1486241	u	Casaca tipus enginyer, de polièster embuatada amb material aïllant, butxaques exteriors	14
H1487350	u	Impermeable amb jaqueta, caputxa i pantalons, per a edificació, de PVC soldat de 0,3 mm de gruix, homologat segons UNE-EN 340	14

MITJANS AUXILIARS D'UTILITAT PREVENTIVA

Codi	UA	Descripció	Riscos
HX11X003	u	Bastida modular amb estructura tubular i sistema de seguretat amb tots els requisits reglamentaris en previsió de caigudes per a la realització d'estructures, tancaments, cobertes, i altres treballs en alçada	1
HX11X004	u	Barana definitiva, prevista en projecte, per a protecció de caigudes a diferent nivell entre muntants	1

		d'escala i/o d'alçada pel forat interior	
HX11X005	u	Escala modular d'estructura porticada, per accedir a cotes de diferent nivell, superiors a 7 m amb sistema de seguretat integrat	1
HX11X007	u	Plataforma telescòpica articulada, mòbil, autopropulsada amb sistema de seguretat integrat	1 /13
HX11X008	u	Plataforma motoritzada sobre màstil amb sistema de seguretat integrat	1
HX11X009	u	Pont penjant metàl·lic suspès amb baranes reglamentàries, cabrestants, amb doble cable de seguretat amb dispositiu d'autoretenció, subjectat a pescants amb ancoratges amb sistema de seguretat integrat	1
HX11X010	u	Bastida amb cavallets i sistema de seguretat amb tots els requisits reglamentaris	1
HX11X014	u	Eina elèctrica amb sistema de doble aïllament integrat	16
HX11X015	u	Premarc metàl·lic amb sistema de seguretat integrat contra caigudes a diferent nivell	1
HX11X018	u	Paletitzat i empaquetat o fleixat normalitzat	4
HX11X019	m	Marquesina de protecció en voladís en bastida tubular amb sistema de seguretat amb tots els requisits reglamentaris, normalitzada i incorporada UNE-EN 12810-1 (HD-1000)	4
HX11X029	u	Carretó ergonòmic per servei de material al nivell de treball, regulable en alçada	13
HX11X039	u	Carretó manual porta palets	4 /13
HX11X042	u	Puntal metàl·lic telescòpic amb pestells de seguretat col·locats sobre dorments de fusta	4
HX11X048	u	Connexionat i cablejat provisional de la instal·lació elèctrica de l'obra amb sistema de protecció integrat	16
HX11X049	u	Quadre elèctric secundari provisional de l'obra amb sistema de protecció integrat	16
HX11X050	u	Enllumenat provisional de l'obra amb un nivell lumínic mínim de 250 lux	2 /9 /14
HX11X052	u	Pont volat semiprefabricat per treballs en ràfecs amb plataforma de treball i barana perimetral amb els requisits reglamentaris amb sistema de seguretat integrat	1
HX11X053	u	Plataforma metàl·lica en voladís per descàrrega de material en façanes amb trapa practicable per al pas del cable de la grua amb sistema de seguretat integrat	4
HX11X054	u	Instal·lació de posta a terra amb conductor de coure i elèctrode connectat a terra en rails de grua torre, masses metàl·liques, quadres elèctrics, conductors de protecció	16
HX11X055	u	Interruptor diferencial de sensibilitat mitjana 300 mA, i 40 A d'intensitat nominal	16
HX11X057	m2	Malla electrosoldada de barres corrugades d'acer, elaborada a l'obra de 10x10 cm i de 3-3 mm de D embeguda al formigó per a proteccions horitzontals de forats en sostres de 5 m de D com a màxim, i amb el desmuntatge inclòs	1
HX11X060	m	Cable d'acer de guiat de material suspès	4
HX11X064	u	Cinturó portaeines	4 /9
HX11X067	u	Ganxo de grua amb dispositiu de tancament	4
HX11X075	u	Equip comprovador portàtil complet d'instal·lacions de baixa tensió	16
HX11X076	u	Anemòmetre fixe amb el desmuntatge inclòs	14
HX11X078	u	Luxímetre portàtil	2 /9 /14
HX11X080	u	Termòmetre / baròmetre	14
HX11X088	m	Baixant de tub de P.V.C. de runes, de 40 cm de diàmetre, amb boques de descàrrega, brides i acoblament, col·locat i amb el desmuntatge inclòs	4
HX11X089	u	Transformador de seguretat de 24 V, col·locat i amb el desmuntatge inclòs	16

SISTEMES DE PROTECCIÓ COL·LECTIVA

Codi	UA	Descripció	Riscos
H1512005	m2	Protecció col·lectiva vertical de bastides tubulars i/o muntacàrregues amb malla de polipropilè tupida tipus mosquitera, traus perimetrals amb reforç i corda de diàmetre 6 mm i amb el desmuntatge inclòs	4
H1512013	m2	Protecció col·lectiva vertical dels laterals dels forats de les escales en tota l'alçada amb xarxa-teló normalitzada (UNE-EN 1263-1) de poliamida no regenerada, de tenacitat alta nuada amb corda perimetral de poliamida, ancoratge de fleix perforat i clau d'impacte d'acer i corda de cosit de 6 mm de diàmetre i amb el desmuntatge inclòs	1
H15151A1	m2	Protecció col·lectiva vertical de bastida tubular amb xarxa per a proteccions superficials contra caigudes, de fil trenat de poliamida no regenerada, de tenacitat alta, de 4 mm de diàmetre, 80x80 mm de pas de malla, corda perimetral de poliamida de 12 mm de diàmetre nuada a la xarxa, corda de subjecció de 6 mm de diàmetre i amb el desmuntatge inclòs	1
H151A1K1	m2	Protecció col·lectiva horitzontal d'obertures amb xarxa per a proteccions superficials contra caigudes, de fil trenat de poliamida no regenerada, de tenacitat alta, de 4 mm de diàmetre, 80x80 mm de pas de malla, corda perimetral de poliamida de 12 mm de diàmetre nuada a la xarxa, fixada amb fleix i tacs d'expansió i amb el desmuntatge inclòs	1
H151AJ01	m2	Protecció horitzontal d'obertures d'1 m de diàmetre com a màxim, en sostres, amb fusta i amb el desmuntatge inclòs	1
H1521431	m	Barana de protecció per a escales, d'alçada 1 m, amb travesser de tauló de fusta fixada amb suports de muntant metàl·lic amb mordassa per al sostre i amb el desmuntatge inclòs	1
H152M671	m	Barana de protecció prefabricada per a forats d'ascensor, d'alçada 1 m, fixada amb cargols d'ataconat als brancals de fàbrica i amb el desmuntatge inclòs	1
H152PA11	m	Marquesina de protecció de 2,5 m amb estructura metàl·lica tubular i plataforma de fusta, desmuntatge inclòs	4
H152PB21	m	Marquesina de protecció en voladís de 3 m amb perfils d'acer IPN 140 fixats al sostre o llosa amb cargols passants i taulons de fusta, inclinació en l'extrem de 30 °, desmuntatge inclòs	4
H1542013	u	Protecció solar de la zona de treball de 4x8 m i 3 m d'alçada, a base de perfils metàl·lics ancorats a terra, corda de fibra vegetal tensada, vela de polietilè perforada amb traus perimetrals nuada a les cordes i amb el desmuntatge inclòs	14
H1549002	m	Pantalla de protecció per a treballs exposats al vent, d'alçada 2,5 m de planxa nervada d'acer galvanitzat, tornapuntes de perfils d'acer ancorats al terreny amb formigó cada 1,5 m i amb el desmuntatge inclòs	14
H154M029	u	Mampara plegable de protecció contra projecció de partícules de tauler de fusta amb acabat estratificat, d'alçada 2 m i amplada 3 m, i amb el desmuntatge inclòs	17 /18
H15A2017	u	Extractor localitzat de gasos contaminants en treballs de soldadura amb velocitat de captura de 0,5 a 1 m/s, col·locat	17
H15B5005	u	Equip de connexió a terra de línia elèctrica aèria de distribució, amb 3 perxes telescòpiques per a conductors de secció de 7 a 380 mm2 i una alçada màxima d'11,5 m, cable de coure de secció 35 mm2 i piqueta de connexió a terra, instal·lat	16
HBA31011	m2	Pintat sobre paviment de faixes superficials, amb pintura reflectora, amb màquina d'accionament manual	4
HBB11111	u	Placa amb pintura reflectant triangular de 70 cm de costat, per a senyals de trànsit, fixada i amb el desmuntatge inclòs	4
HBB20005	u	Senyal manual per a senyalista	4
HBBAA005	u	Senyal de prohibició, normalitzada amb pictograma negre sobre fons blanc, de forma circular amb cantells i banda transversal descendent d'esquerra a dreta a 45°, en color vermell, diàmetre 29 cm, amb cartell explicatiu rectangular, per ser vista fins 12 m, fixada i amb el desmuntatge inclòs	1 /2 /4 /9 /10 /13 /16 /17 /18
HBBAB115	u	Senyal de obligació, normalitzada amb pictograma blanc sobre fons blau, de forma circular amb cantells en color blanc, diàmetre 29 cm, amb cartell explicatiu rectangular, per ser vista fins 12 m, fixada i amb el desmuntatge inclòs	1 /2 /4 /9 /10 /13 /16 /17 /18
HBBAE001	u	Rètol adhesiu (MIE-RAT.10) de maniobra per a quadre o pupitre de control elèctric, adherit	16
HBBAF004	u	Senyal d'advertència, normalitzada amb pictograma negre sobre fons groc, de forma triangular amb el cantell negre, costat major 41 cm, amb cartell explicatiu rectangular, per ser vista fins 12 m de distància, fixada i amb el desmuntatge inclòs	1 /2 /4 /9 /10 /13 /16 /17 /18
HBC1E001	u	Cadena de delimitació de zona de perill amb baules de polietilè, de color vermell i blanc alternats, amb un suport cada 5 m i amb el desmuntatge inclòs	1

MESURES PREVENTIVES

Codi	Descripció	Riscos
I0000003	Itineraris preestablerts i balissats per al personal	1
I0000004	Revisió i manteniment periòdic de SPC	1
I0000007	Adoptar les mesures preventives necessàries per al manteniment correcte posterior	1
I0000008	Personal qualificat per a treballs en alçada	1
I0000012	Assegurar les escales de mà	1
I0000013	Ordre i neteja	2
I0000014	Preparació i manteniment de les superfícies de treball	2
I0000015	Organització de les zones de pas i emmagatzematge	2
I0000017	Als plans inclinats, treballar sobre superfícies rugoses i no lliscants	2
I0000020	No realitzar treballs a la mateixa vertical	4
I0000025	Planificació d'àrees i llocs de treball	4
I0000027	Elecció dels mitjans auxiliars de manteniment	4
I0000028	Impedir l'accés de personal dins del radi d'acció de càrregues suspeses	4
I0000029	No balancejar les càrregues suspeses	4
I0000030	Suspendre i aixecar les càrregues dins de l'embolcall o fleixos originals	4
I0000033	Sol·licitar habilitació professional del personal encarregat del manteniment de l'obra	4

I0000038	Substituir lo manual per lo mecànic	9 /10
I0000039	Planificació de compra i programa de manteniment d'eines	9
I0000040	Formació de l'operari en l'ús i manteniment d'eines	9
I0000045	Formació	10 /13 /18
I0000055	Elecció dels equips de manteniment	13
I0000056	Paletització i eines ergonòmiques	13
I0000058	Adaptar la feina a les característiques individuals de la persona que la realitza	13
I0000059	Elecció dels materials alternatius poc pesats i més manejables	13
I0000060	Suspensió de les feines en condicions extremes	14
I0000061	Rotació dels llocs de treball	14 /17
I0000062	Planificar els treballs per a realitzar-los en zones protegides	14
I0000063	En cas de vent, apuntalament i fixació de tots els elements inestables	14
I0000064	Suspensió de les feines a cobertes inclinades amb vent superior a 40 km/h	14
I0000067	No treballar al costat de línies elèctriques amb cables nusos	16
I0000068	Elecció i manteniment de les eines elèctriques	16
I0000069	Formació i habilitació específica per a cada eina	16
I0000070	Compliment del REBT pel que fa a equips de protecció	16
I0000071	Revisió de la posta a terra	16
I0000072	Realitzar els treballs sobre superfícies seques	16
I0000073	Disposar de quadres elèctrics secundaris	16
I0000079	Realitzar els treballs a l'aire lliure, sempre a sotavent	17
I0000082	Aillament del procés	17
I0000085	Ventilació de les zones de treball	17
I0000086	Substituir els materials amb substàncies nocives	17 /18

REVESTIMENTS DECORATIUS

E08.E05 REVESTIMENTS DECORATIUS

REVESTIMENT D'ELEMENTS HORITZONTALS I VERTICALS, DE DIFERENTS MATERIALS I APLICACIONS, AMB UN ACABAT INDIVIDUALITZAT

Avaluació de riscos

Id	Risc	P	G	A
1	CAIGUDA DE PERSONES A DIFERENT NIVELL	2	3	4
	Situació: ITINERARIS D'OBRA TREBALLS EN ALÇADA, PERÍMETRE DE SOSTRES I VORES DE FORATS D'ESCALA BASTIDES			
2	CAIGUDA DE PERSONES AL MATEIX NIVELL	1	1	1
	Situació: ITINERARIS D'OBRA EXECUCIÓ D'ESCALES MANCA D'IL·LUMINACIÓ SUPERFÍCIES IRREGULARS			
4	CAIGUDA D'OBJECTES PER MANIPULACIÓ O DE MATERIALS TRANSPORTATS	1	3	3
	Situació: MANIPULACIÓ DE MATERIALS			
6	TREPITJADES SOBRE OBJECTES	1	2	2
	Situació: ITINERARIS D'OBRA ÀREA DE TREBALL MANCA D'IL·LUMINACIÓ			
9	COPS AMB OBJECTES O EINES (TALLS)	2	1	2
	Situació: ÚS D'EINES MANUALS I/O MECÀNIQUES			
10	PROJECCIÓ DE FRAGMENTS O PARTÍCULES	2	2	3
	Situació: ÚS D'EINES DE TALL MANIPULACIÓ DE MATERIALS PROCESSOS D'AJUST I COL·LOCACIÓ			
11	ATRAPAMENT PER O ENTRE OBJECTES	2	2	3
	Situació: MAQUINÀRIA OBRA MATERIALS			
13	SOBREESFORÇOS	2	2	3
	Situació: MANIPULACIÓ MANUAL D'EINES I/O MATERIALS			
14	EXPOSICIÓ A CONDICIONS AMBIENTALS EXTREMES	1	2	2
	Situació: TREBALLS A L'EXTERIOR			
16	EXPOSICIÓ A CONTACTES ELECTRICS	1	3	3
	Situació: CONTACTES DIRECTES I INDIRECTES			
17	INHALACIÓ O INGESTIÓ DE SUBSTANCIES NOCIVES	2	1	2
	Situació: COLES, MÀSTICS AMBIENTS POLSSOSOS TALLS D'ELEMENTS EN SEC			
18	CONTACTES AMB SUBSTANCIES NOCIVES (CÀUSTIQUES, CORROSIVES, IRRITANTS O AL·LERGÈNIQUES)	2	1	2
	Situació: CONTACTE AMB AGLOMERATS, COLES, DISSOLVENTS			
21	INCENDIS	1	2	2
	Situació: TREBALLS AMB MATERIALS COMBUSTIBLES			
25	ATROPELLAMENTS O COPS AMB VEHICLES	1	3	3
	Situació: VEHICLES DE MANUTENCIÓ, COL·LOCACIÓ DE MATERIALS EN OBRA I ALÇADA MANCA D'IL·LUMINACIÓ ITINERARIS D'OBRA			
26	EXPOSICIÓ A SOROLLS	1	2	2
	Situació: MAQUINÀRIA			
27	EXPOSICIÓ A VIBRACIONS	1	2	2
	Situació: MAQUINÀRIA			

P: Probabilitat (1,2,3) / G: Gravetat (1,2,3) / A: Avaluació (1,2,3,4,5)

EQUIPS PROTECCIÓ INDIVIDUAL

Codi	UA	Descripció	Riscos
H1411111	u	Casc de seguretat per a ús normal, contra cops, de polietilè amb un pes màxim de 400 g, homologat segons UNE-EN 812	2 /4 /6 /9 /10 /11 /14 /18 /21 /25
H1411112	u	Casc de seguretat per a ús normal, contra cops, de polietilè amb un pes màxim de 400 g, dotat d'il·luminació autònoma, homologat segons UNE-EN 812	14
H1411115	u	Casc de seguretat per a ús normal, contra cops, de polietilè amb un pes màxim de 400 g, amb tires reflectants, homologat segons UNE-EN 812	25
H141300F	u	Casc de seguretat de protecció per a la indústria, tipus escalador sense visera, homologat segons UNE-EN 397	1
H1421110	u	Ulleres de seguretat antiimpactes estàndard, amb muntura universal, amb visor transparent i tractament contra l'entelament, homologades segons UNE-EN 167 i UNE-EN 168	14 /18
H1431101	u	Protector auditiu de tap d'escuma, homologat segons UNE-EN 352-2 i UNE-EN 458	14 /26
H1445003	u	Mascareta de protecció respiratòria, homologada segons UNE-EN 140	17
H144E406	u	Filtre mixte contra gasos i partícules, homologat segons UNE-EN 14387 i UNE-EN 12083	17
H1457520	u	Parella de guants aillants del fred i absorbents de les vibracions, de PVC sobre suport d'escuma de poliuretà, folrats interiorment amb teixit hidròfug reversible, amb maniguets fins a mig avantbraç, homologats segons UNE-EN 511 i UNE-EN 420	14
H1459630	u	Parella de guants per a soldador, amb palmell de pell, folre interior de cotó, i mànega llarga de serratge folrada de dril fort, homologats segons UNE-EN 407 i UNE-EN 420	21
H145C002	u	Parella de guants de protecció contra riscs mecànics comuns de construcció nivell 3, homologats segons UNE-EN 388 i UNE-EN 420	1 /2 /4 /6 /9 /10 /11 /18
H145F004	u	Parella de guants d'alta visibilitat pigmentats en color fosforescent per a estibadors de càrregues amb grua i/o senyalistes, homologats segons UNE-EN 471 i UNE-EN 420	25
H145K153	u	Parella de guants de material aïllant per a treballs elèctrics, classe 00, logotip color beix, tensió màxima 500 V, homologats segons UNE-EN 420	16
H1461110	u	Parella de botes d'aigua de PVC de canya alta, amb sola antilliscant i folrades de niló rentable, homologades segons UNE-EN ISO 20344, UNE-EN ISO 20345, UNE-EN ISO 20346 i UNE-EN ISO 20347	14
H1463253	u	Parella de botes dielèctriques resistents a la humitat, de pell rectificada, amb turmellera encoixinada, sola antilliscant i antiestàtica, falca amortidora per al taló, llengüeta de manxa, de despreniment ràpid, sense ferramenta metàl·lica, amb puntera reforçada, homologades segons DIN 4843	16
H1464420	u	Parella de botes de mitja canya, amb sola antilliscant i folrades de niló rentable, homologades segons UNE-EN 344, UNE-EN 344/A1, UNE-EN 344-2, UNE-EN 345, UNE-EN 345/A1, UNE-EN 345-2, UNE-EN 346, UNE-EN 346/A1, UNE-EN 346-2, UNE-EN 347, UNE-EN 347/A i UNE-EN 347-2	1 /2
H1465275	u	Parella de botes baixes de seguretat industrial, per a treballs de construcció en general, resistents a la humitat, de pell rectificada, amb turmellera encoixinada, amb puntera metàl·lica, sola antilliscant, falca amortidora d'impactes al taló i sense plantilla metàl·lica, homologades segons UNE-EN 344, UNE-EN 344/A1, UNE-EN 344-2, UNE-EN 345, UNE-EN 345/A1, UNE-EN 345-2, UNE-EN 346, UNE-EN 346/A1, UNE-EN 346-2, UNE-EN 347, UNE-EN 347/A i UNE-EN 347-2	4 /6 /9 /10 /11 /14 /18 /21 /25

H1474600	u	Cinturó antivibració, ajustable i de teixit transpirable	27
H147D501	u	Sistema anticaiguda compost per un arnès anticaiguda amb tirants, bandes secundàries, bandes subglúties, bandes de cuixa, recolzament dorsal per a subjecció, elements d'ajust, element dorsal d'enganxament d'arnès anticaiguda i sivella, incorporat a un subsistema anticaiguda de tipus absorbent d'energia, homologat segons UNE-EN 361, UNE-EN 362, UNE-EN 364, UNE-EN 365 i UNE-EN 355	1
H147N000	u	Faixa de protecció dorslumbar	13
H1481242	u	Granota de treball per a construcció, de polièster i cotó (65%-35%), color beix, trama 240, amb butxaques interiors, homologada segons UNE-EN 340	1 /2 /4 /6 /9 /10 /11 /16 /18 /21 /25
H1481542	u	Granota de treball per a guixaires i/o pintors, de polièster i cotó (65%-35%), color blanc, trama 240, amb butxaques interiors, homologada segons UNE-EN 340	14 /18
H1484110	u	Samarreta de treball, de cotó	14
H1485800	u	Armilla reflectant amb tires reflectants a la cintura, al pit i a l'esquena, homologada segons UNE-EN 471	4 /25
H1486241	u	Casaca tipus enginyer, de polièster embuatada amb material aïllant, butxaques exteriors	14
H1487350	u	Impermeable amb jaqueta, caputxa i pantalons, per a edificació, de PVC soldat de 0,3 mm de gruix, homologat segons UNE-EN 340	14

MITJANS AUXILIARS D'UTILITAT PREVENTIVA

Codi	UA	Descripció	Riscos
HX11X003	u	Bastida modular amb estructura tubular i sistema de seguretat amb tots els requisits reglamentaris en previsió de caigudes per a la realització d'estructures, tancaments, cobertes, i altres treballs en alçada	1
HX11X004	u	Barana definitiva, prevista en projecte, per a protecció de caigudes a diferent nivell entre muntants d'escala i/o d'alçada pel forat interior	1
HX11X005	u	Escala modular d'estructura porticada, per accedir a cotes de diferent nivell, superiors a 7 m amb sistema de seguretat integrat	1
HX11X007	u	Plataforma telescòpica articulada, mòbil, autopropulsada amb sistema de seguretat integrat	1 /13
HX11X008	u	Plataforma motoritzada sobre màstil amb sistema de seguretat integrat	1
HX11X009	u	Pont penjant metàl·lic suspès amb baranes reglamentàries, cabrestants, amb doble cable de seguretat amb dispositiu d'autoretenció, subjectat a pescants amb ancoratges amb sistema de seguretat integrat	1
HX11X010	u	Bastida amb cavallets i sistema de seguretat amb tots els requisits reglamentaris	1
HX11X014	u	Eina elèctrica amb sistema de doble aillament integrat	16
HX11X015	u	Premarc metàl·lic amb sistema de seguretat integrat contra caigudes a diferent nivell	1
HX11X016	u	Formigonera portàtil amb protectors i resguards integrats	11
HX11X018	u	Paletitzat i empaquetat o fleixat normalitzat	4
HX11X019	m	Marquesina de protecció en voladís en bastida tubular amb sistema de seguretat amb tots els requisits reglamentaris, normalitzada i incorporada UNE-EN 12810-1 (HD-1000)	4
HX11X021	u	Passadís de protecció prefabricat metàl·lic amb sistema de seguretat amb tots els requisits reglamentaris, de llargària 2,5 m, d'amplària 1,1 m, amb paviment de entramat de platines metàl·liques i rampes articulades, baranes metàl·liques reglamentàries, muntants de 2 m d'alçada, sostre de xapa d'acer de 3 mm de gruix	4
HX11X023	u	Protector de mans per a cisellar	9
HX11X026	u	Plataforma elevadora manual per a subministrament de material a nivell de bastida de cavallets	13
HX11X029	u	Carretó ergonòmic per servei de material al nivell de treball, regulable en alçada	13
HX11X031	u	Sistema de ventilació forçada en túnels i zones tancades	17
HX11X032	u	Suport de repòs per al disc radial portàtil	9 /13
HX11X037	u	Sitja-barrejadora per a la confecció de morter	11 /17 /18
HX11X039	u	Carretó manual porta palets	4 /13
HX11X048	u	Connexionat i cablejat provisional de la instal·lació elèctrica de l'obra amb sistema de protecció integrat	16
HX11X049	u	Quadre elèctric secundari provisional de l'obra amb sistema de protecció integrat	16
HX11X050	u	Enllumenat provisional de l'obra amb un nivell lumínic mínim de 250 lux	2 /6 /14 /25
HX11X052	u	Pont volat semiprefabricat per treballs en ràfecs amb plataforma de treball i barana perimetral amb els requisits reglamentaris amb sistema de seguretat integrat	1
HX11X053	u	Plataforma metàl·lica en voladís per descàrrega de material en façanes amb trapa practicable per al pas del cable de la grua amb sistema de seguretat integrat	4
HX11X055	u	Interruptor diferencial de sensibilitat mitjana 300 mA, i 40 A d'intensitat nominal	16
HX11X057	m2	Malla electrosoldada de barres corrugades d'acer, elaborada a l'obra de 10x10 cm i de 3-3 mm de D embeguda al formigó per a proteccions horitzontals de forats en sostres de 5 m de D com a màxim, i amb el desmuntatge inclòs	1
HX11X058	u	Senyal acústica de marxa enrere	25
HX11X060	m	Cable d'acer de guiat de material suspès	4
HX11X064	u	Cinturó portaeines	9
HX11X067	u	Ganxo de grua amb dispositiu de tancament	4
HX11X070	u	Recipient metàl·lic per a la manutenció de materials a granel per a una càrrega màxima de 1200 kg	4
HX11X071	u	Plataforma aillant de base per treball en quadres elèctrics de distribució d'1x1 m i de 3 mm de gruix	16
HX11X075	u	Equip comprovador portàtil complet d'instal·lacions de baixa tensió	16
HX11X076	u	Anemòmetre fixe amb el desmuntatge inclòs	14
HX11X077	u	Sonòmetre portàtil de rang dinàmic de 23 a 130 dba	26
HX11X078	u	Luxímetre portàtil	2 /6 /14
HX11X080	u	Termòmetre / baròmetre	14
HX11X088	m	Baixant de tub de P.V.C. de runes, de 40 cm de diàmetre, amb boques de descàrrega, brides i acoblament, col·locat i amb el desmuntatge inclòs	4 /6 /17
HX11X089	u	Transformador de seguretat de 24 V, col·locat i amb el desmuntatge inclòs	16

SISTEMES DE PROTECCIÓ COL·LECTIVA

Codi	UA	Descripció	Riscos
H1512005	m2	Protecció col·lectiva vertical de bastides tubulars i/o muntacàrregues amb malla de polipropilè tupida tipus mosquitera, traus perimetrals amb reforç i corda de diàmetre 6 mm i amb el desmuntatge inclòs	4
H1512010	m2	Protecció de projecció de partícules incandescents amb manta ignífuga, xarxa de seguretat normalitzada (UNE-EN 1263-1) poliamida no regenerada, de tenacitat alta, nuada amb corda perimetral de poliamida i corda de cosit de 12 mm de diàmetre i amb el desmuntatge inclòs	21
H1512013	m2	Protecció col·lectiva vertical dels laterals dels forats de les escales en tota l'alçada amb xarxa-teló normalitzada (UNE-EN 1263-1) de poliamida no regenerada, de tenacitat alta nuada amb corda perimetral de poliamida, ancoratge de fleix perforat i clau d'impacte d'acer i corda de cosit de 6 mm de diàmetre i amb el desmuntatge inclòs	1
H15151A1	m2	Protecció col·lectiva vertical de bastida tubular amb xarxa per a proteccions superficials contra caigudes, de fil trenat de poliamida no regenerada, de tenacitat alta, de 4 mm de diàmetre, 80x80 mm de pas de malla, corda perimetral de poliamida de 12 mm de diàmetre nuada a la xarxa, corda de subjecció de 6 mm de diàmetre i amb el desmuntatge inclòs	1
H151A1K1	m2	Protecció col·lectiva horitzontal d'obertures amb xarxa per a proteccions superficials contra caigudes, de fil trenat de poliamida no regenerada, de tenacitat alta, de 4 mm de diàmetre, 80x80 mm de pas de malla, corda perimetral de poliamida de 12 mm de diàmetre nuada a la xarxa, fixada amb fleix i tacs d'expansió i amb el desmuntatge inclòs	1
H151AJ01	m2	Protecció horitzontal d'obertures d'1 m de diàmetre com a màxim, en sostres, amb fusta i amb el desmuntatge inclòs	1
H1521431	m	Barana de protecció per a escales, d'alçada 1 m, amb travesser de tauló de fusta fixada amb suports de muntant metàl·lic amb mordassa per al sostre i amb el desmuntatge inclòs	1
H152M671	m	Barana de protecció prefabricada per a forats d'ascensor, d'alçada 1 m, fixada amb cargols d'ataconat als brancals de fàbrica i amb el desmuntatge inclòs	1
H152PA11	m	Marquesina de protecció de 2,5 m amb estructura metàl·lica tubular i plataforma de fusta, desmuntatge inclòs	4
H152PB21	m	Marquesina de protecció en voladís de 3 m amb perfils d'acer IPN 140 fixats al sostre o llosa amb cargols passants i taulons de fusta, inclinació en l'extrem de 30 °, desmuntatge inclòs	4
H153A9F1	u	Topall per a descàrrega de camions en excavacions, de 4 m d'amplada amb tauló de fusta i perfils IPN 100 clavat al terreny i amb el desmuntatge inclòs	17 /25
H1542013	u	Protecció solar de la zona de treball de 4x8 m i 3 m d'alçada, a base de perfils metàl·lics ancorats a terra, corda de fibra vegetal tensada, vela de polietilè perforada amb traus perimetrals nuada a les cordes i amb el desmuntatge inclòs	14
H1549002	m	Pantalla de protecció per a treballs exposats al vent, d'alçada 2,5 m de planxa nervada d'acer galvanitzat, tornapuntes de perfils d'acer ancorats al terreny amb formigó cada 1,5 m i amb el desmuntatge inclòs	14

H15A2015	u	Llumenera de senyalització de maquinària en moviment de color ambre	25
H15A2017	u	Extractor localitzat de gasos contaminants en treballs de soldadura amb velocitat de captura de 0,5 a 1 m/s, col·locat	17
H15B5005	u	Equip de connexió a terra de línia elèctrica aèria de distribució, amb 3 perxes telescòpiques per a conductors de secció de 7 a 380 mm2 i una alçada màxima d'11,5 m, cable de coure de secció 35 mm2 i pinqueta de connexió a terra, instal·lat	16
HB2A1111	m	Perfil longitudinal flexible d'acer galvanitzat de secció de doble ona amb característiques AASHO, per a barreres de seguretat, col·locat sobre suport i amb el desmuntatge inclòs	25
HB2C1000	m	Barrera rígida en forma de campana de cares arrodonides, tipus New Jersey, prefabricada i col·locada	25
HBA31011	m2	Pintat sobre paviment de faixes superficials, amb pintura reflectora, amb màquina d'accionament manual	4 /11
HBB11111	u	Placa amb pintura reflectant triangular de 70 cm de costat, per a senyals de trànsit, fixada i amb el desmuntatge inclòs	4
HBB20005	u	Senyal manual per a senyalista	25
HBBAA005	u	Senyal de prohibició, normalitzada amb pictograma negre sobre fons blanc, de forma circular amb cantells i banda transversal descendent d'esquerra a dreta a 45°, en color vermell, diàmetre 29 cm, amb cartell explicatiu rectangular, per ser vista fins 12 m, fixada i amb el desmuntatge inclòs	1 /2 /4 /6 /9 /10 /11 /13 /16 /17 /18 /21 /25 /26 /27
HBBAA007	u	Senyal de prohibició, normalitzada amb pictograma negre sobre fons blanc, de forma circular amb cantells i banda transversal descendent d'esquerra a dreta a 45°, en color vermell, diàmetre 10 cm, amb cartell explicatiu rectangular, per ser vista fins 3 m, fixada i amb el desmuntatge inclòs	1 /4
HBBAB115	u	Senyal de obligació, normalitzada amb pictograma blanc sobre fons blau, de forma circular amb cantells en color blanc, diàmetre 29 cm, amb cartell explicatiu rectangular, per ser vista fins 12 m, fixada i amb el desmuntatge inclòs	1 /2 /4 /6 /9 /10 /11 /13 /16 /17 /18 /21 /25 /26 /27
HBBAF004	u	Senyal d'advertència, normalitzada amb pictograma negre sobre fons groc, de forma triangular amb el cantell negre, costat major 41 cm, amb cartell explicatiu rectangular, per ser vista fins 12 m de distància, fixada i amb el desmuntatge inclòs	1 /2 /4 /6 /9 /10 /11 /13 /16 /17 /18 /21 /25 /26 /27
HBC19081	m	Cinta d'abalisament, amb un suport cada 5 m i amb el desmuntatge inclòs	2 /9 /25
HBC1E001	u	Cadena de delimitació de zona de perill amb baules de polietilè, de color vermell i blanc alternats, amb un suport cada 5 m i amb el desmuntatge inclòs	6
HX11X090	u	Extintor de pols seca, de 6 kg de càrrega, amb pressió incorporada, pintat, amb suport a la paret i amb el desmuntatge inclòs	21

MESURES PREVENTIVES

Codi	Descripció	Riscos
I0000003	Itineraris preestablerts i balissats per al personal	1
I0000004	Revisió i manteniment periòdic de SPC	1
I0000005	Integrar la seguretat al disseny arquitectònic	1
I0000006	Disseny i estudi de les mesures preventives en fase de projecte	1
I0000007	Adoptar les mesures preventives necessàries per al manteniment correcte posterior	1
I0000008	Personal qualificat per a treballs en alçada	1
I0000012	Assegurar les escales de mà	1
I0000013	Ordre i neteja	2 /6 /17
I0000014	Preparació i manteniment de les superfícies de treball	2 /6
I0000015	Organització de les zones de pas i emmagatzematge	2 /6
I0000017	Als plans inclinats, treballar sobre superfícies rugoses i no lliscants	2
I0000020	No realitzar treballs a la mateixa vertical	4
I0000025	Planificació d'àrees i llocs de treball	4
I0000026	Planificació de recorreguts i maniobres per a màquines i camions	4
I0000027	Elecció dels mitjans auxiliars de manteniment	4
I0000028	Impedir l'accés de personal dins del radi d'acció de càrregues suspeses	4
I0000029	No balancejar les càrregues suspeses	4
I0000030	Suspendre i aixecar les càrregues dins de l'embolcall o fleixos originals	4
I0000031	Per a la manipulació de materials voluminosos i/o pesats, sol·licitar un procediment de treball específic	4
I0000033	Sol·licitar habilitació professional del personal encarregat del manteniment de l'obra	4
I0000038	Substituir lo manual per lo mecànic	9 /10
I0000039	Planificació de compra i programa de manteniment d'eines	9 /11
I0000040	Formació de l'operari en l'ús i manteniment d'eines	9
I0000041	Substituir la fabricació a obra per la prefabricació a taller	9
I0000042	Evitar processos de manipulació de materials a obra	9
I0000044	Evitar processos de tallat de materials a l'obra	10
I0000045	Formació	10 /13 /18 /21
I0000046	Evitar processos d'ajust en obra	10
I0000047	Planificació i procediments per a la càrrega i descàrrega de materials	11
I0000050	No treballar ni estar al radi d'acció de les càrregues suspeses	11
I0000055	Elecció dels equips de manteniment	13
I0000056	Paletització i eines ergonòmiques	13
I0000058	Adaptar la feina a les característiques individuals de la persona que la realitza	13
I0000059	Elecció dels materials alternatius poc pesats i més manejables	13
I0000060	Suspensió de les feines en condicions extremes	14
I0000061	Rotació dels llocs de treball	14 /17 /26 /27
I0000062	Planificar els treballs per a realitzar-los en zones protegides	14 /26
I0000063	En cas de vent, apuntalament i fixació de tots els elements inestables	14
I0000064	Suspensió de les feines a cobertes inclinades amb vent superior a 40 km/h	14
I0000068	Elecció i manteniment de les eines elèctriques	16
I0000069	Formació i habilitació específica per a cada eina	16
I0000070	Compliment del REBT pel que fa a equips de protecció	16
I0000071	Revisió de la posta a terra	16
I0000072	Realitzar els treballs sobre superfícies seques	16
I0000073	Disposar de quadres elèctrics secundaris	16
I0000078	Evitar processos de divisió de material en sec	17
I0000079	Realitzar els treballs a l'aire lliure, sempre a sotavent	17
I0000082	Aillament del procés	17
I0000084	Tall de material ceràmic per via humida	17
I0000085	Ventilació de les zones de treball	17
I0000086	Substituir els materials amb substàncies nocives	18
I0000097	Substituir l'inflamable per no inflamable	21
I0000103	Planificació de les àrees de treball	25
I0000104	Accessos i circulació independents per a personal i maquinària	25
I0000105	Anivellar la maquinària per a la realització de l'activitat	25
I0000106	El personal no ha de descansar al costat de màquines aturades	25
I0000107	Limitació de la velocitat dels vehicles	25
I0000108	Eliminar el soroll en origen	26
I0000110	Eliminar vibracions en origen	27

23.9. PAVIMETS

PAVIMENTS AMORFS (FORMIGÓ, SUB-BASES, TERRA, SAULÓ)

E09 PAVIMENTS
E09.E01 PAVIMENTS AMORFS (FORMIGÓ, SUB-BASES, TERRA, SAULO)

PAVIMENTS AMORFS A BASE DE TERRES, SORRES, SUBBASE GRANULAR I DE FORMIGÓ, SUBMINISTRATS, EXTESSOS I COMPACTATS MECÀNICAMENT

Avaluació de riscos

Id	Risc	P	G	A
1	CAIGUDA DE PERSONES A DIFERENT NIVELL **Situació:** ITINERARIS A OBRA PERÍMETRE I VORES DE FORATS	1	3	3
2	CAIGUDA DE PERSONES AL MATEIX NIVELL **Situació:** ITINERARIS A OBRA ÀREA DE TREBALL AMB BAIXA IL·LUMINACIÓ	2	2	3
6	TREPITJADES SOBRE OBJECTES **Situació:** ITINERARIS A OBRA ÀREA DE TREBALL AMB BAIXA IL·LUMINACIÓ	2	1	2
9	COPS AMB OBJECTES O EINES (TALLS) **Situació:** EINES	1	2	2
10	PROJECCIÓ DE FRAGMENTS O PARTÍCULES **Situació:** DESCÀRREGA, EXTESA DE MATERIALS	2	1	2
11	ATRAPAMENT PER O ENTRE OBJECTES **Situació:** COMPORTES DE CAMIONS DE SUBMINISTRAMENT CANVI COMPLEMENTS MÀQUINES	1	2	2
12	ATRAPAMENT PER BOLCADA DE MAQUINES, TRACTORS O VEHICLES **Situació:** DESNIVELLS ALS ITINERARIS D'OBRA	1	3	3
13	SOBREESFORÇOS **Situació:** MANIPULACIÓ MANUAL	2	2	3
14	EXPOSICIÓ A CONDICIONS AMBIENTALS EXTREMES **Situació:** TREBALLS A L'EXTERIOR	1	2	2
16	EXPOSICIÓ A CONTACTES ELÈCTRICS **Situació:** CONTACTES DIRECTES I INDIRECTES	1	2	2
17	INHALACIÓ O INGESTIÓ DE SUBSTANCIES NOCIVES **Situació:** MANIPULACIÓ MATERIALS POLSOSSOS ADITIUS PER A FORMIGONS	2	1	2
25	ATROPELLAMENTS O COPS AMB VEHICLES **Situació:** ITINERARIS A OBRA PER SUPERFÍCIES IRREGULARS	1	3	3
27	EXPOSICIÓ A VIBRACIONS **Situació:** CABINES MAQUINÀRIA	1	2	2

P: Probabilitat (1,2,3) / G: Gravetat (1,2,3) / A: Avaluació (1,2,3,4,5)

EQUIPS PROTECCIÓ INDIVIDUAL

Codi	UA	Descripció	Riscos
H1411111	u	Casc de seguretat per a ús normal, contra cops, de polietilè amb un pes màxim de 400 g, homologat segons UNE-EN 812	1 /2 /6 /9 /10 /11 /12 /14 /16 /25
H1411112	u	Casc de seguretat per a ús normal, contra cops, de polietilè amb un pes màxim de 400 g, dotat d'il·luminació autònoma, homologat segons UNE-EN 812	14
H1411115	u	Casc de seguretat per a ús normal, contra cops, de polietilè amb un pes màxim de 400 g, amb tires reflectants, homologat segons UNE-EN 812	25
H1414119	u	Casc de seguretat, de polietilè, amb un pes màxim de 400 g, amb pantalla facial amb visor de malla de reixeta metàl·lica, acoblada amb arnès abatible, homologat segons UNE-EN 812 i UNE-EN 1731	10 /14
H1421110	u	Ulleres de seguretat antiimpactes estàndard, amb muntura universal, amb visor transparent i tractament contra l'entelament, homologades segons UNE-EN 167 i UNE-EN 168	14
H1424340	u	Ulleres de seguretat hermètiques per a esmerilar, amb muntura de cassoleta de policarbonat amb respiradors i recolzament nasal, adaptables amb cinta elàstica, amb visors circulars de 50 mm de D roscats a la muntura, homologades segons UNE-EN 167 i UNE-EN 168	10
H1432012	u	Protector auditiu d'auricular, acoblat al cap amb arnès i orelleres antisoroll, homologat segons UNE-EN 352-1 i UNE-EN 458	14
H1445003	u	Mascareta de protecció respiratòria, homologada segons UNE-EN 140	17
H1446004	u	Semimàscara de protecció filtrant contra partícules, homologada segons UNE-EN 149	17
H1447005	u	Màscara de protecció respiratòria, homologada segons UNE-EN 136	17
H144E406	u	Filtre mixte contra gasos i partícules, homologat segons UNE-EN 14387 i UNE-EN 12083	17
H1457520	u	Parella de guants aïllants del fred i absorbents de les vibracions, de PVC sobre suport d'escuma de poliuretà, folrats interiorment amb teixit hidròfug reversible, amb maniguets fins a mig avantbraç, homologats segons UNE-EN 511 i UNE-EN 420	14
H145C002	u	Parella de guants de protecció contra riscs mecànics comuns de construcció nivell 3, homologats segons UNE-EN 388 i UNE-EN 420	1 /2 /6 /9 /10 /11 /14
H145F004	u	Parella de guants d'alta visibilitat pigmentats en color fosforescent per a estibadors de càrregues amb grua i/o senyalistes, homologats segons UNE-EN 471 i UNE-EN 420	25
H145K153	u	Parella de guants de material aïllant per a treballs elèctrics, classe 00, logotip color beix, tensió màxima 500 V, homologats segons UNE-EN 420	16
H1463253	u	Parella de botes dielèctriques resistents a la humitat, de pell rectificada, amb turmellera encoixinada, sola antilliscant i antiestàtica, falca amortidora per al taló, llengüeta de manxa, de despreniment ràpid, sense ferramenta metàl·lica, amb puntera reforçada, homologades segons DIN 4843	16
H1465275	u	Parella de botes baixes de seguretat industrial, per a treballs de construcció en general, resistents a la humitat, de pell rectificada, amb turmellera encoixinada, amb puntera metàl·lica, sola antilliscant, falca amortidora d'impactes al taló i sense plantilla metàl·lica, homologades segons UNE-EN 344, UNE-EN 344/A1, UNE-EN 344-2, UNE-EN 345, UNE-EN 345/A1, UNE-EN 345-2, UNE-EN 346, UNE-EN 346/A1, UNE-EN 346-2, UNE-EN 347, UNE-EN 347/A i UNE-EN 347-2	1 /2 /6 /9 /10 /11 /12 /14 /25
H1474600	u	Cinturó antivibració, ajustable i de teixit transpirable	27
H147D102	u	Sistema anticaiguda compost per un arnès anticaiguda amb tirants, bandes secundàries, bandes subglúties, bandes de cuixa, recolzament dorsal per a subjecció, elements d'ajust, element dorsal d'enganxament d'arnès anticaiguda i sivella, incorporat a un element d'amarrament composat per un terminal manufacturat, homologat segons UNE-EN 361, UNE-EN 362, UNE-EN 364, UNE-EN 365 i UNE-EN 354	1
H147L005	u	Aparell d'ancoratge per a equip de protecció individual contra caiguda d'alçada, homologat segons UNE-EN 795	1
H147N000	u	Faixa de protecció dorslumbar	13
H1481242	u	Granota de treball per a construcció, de polièster i cotó (65%-35%), color beix, trama 240, amb butxaques interiors, homologada segons UNE-EN 340	1 /2 /6 /9 /10 /11 /12 /16 /25
H1485800	u	Armilla reflectant amb tires reflectants a la cintura, al pit i a l'esquena, homologada segons UNE-EN 471	12 /25
H1486241	u	Casaca tipus enginyer, de polièster embuatada amb material aïllant, butxaques exteriors	14
H1487350	u	Impermeable amb jaqueta, caputxa i pantalons, per a edificació, de PVC soldat de 0,3 mm de gruix, homologat segons UNE-EN 340	14

MITJANS AUXILIARS D'UTILITAT PREVENTIVA

Codi	UA	Descripció	Riscos
HX11X003	u	Bastida modular amb estructura tubular i sistema de seguretat amb tots els requisits reglamentaris en previsió de caigudes per a la realització d'estructures, tancaments, cobertes, i altres treballs en alçada	1
HX11X004	u	Barana definitiva, prevista en projecte, per a protecció de caigudes a diferent nivell entre muntants d'escala i/o d'alçada pel forat interior	1
HX11X012	u	Serra circular reglamentària amb certificat CE, amb sistema de seguretat integrat amb protector de disc inferior fixe, superior abatible, aturada d'emergència amb fre-motor, ganivet divisor, regle guia longitudinal i transversal	9 /10
HX11X013	u	Maquinària amb cabina d'operari amb sistema de resguard i protecció integrat	12
HX11X014	u	Eina elèctrica amb sistema de doble aillament integrat	16
HX11X016	u	Formigonera portàtil amb protectors i resguards integrats	11
HX11X017	u	Element prefabricat de formigó amb sistema de seguretat integrat amb balaustre de seguretat de reserva d'ancoratge de cable per amarrament i lliscament d'equips de protecció individual, d'alçada 1 m	1
HX11X021	u	Passadís de protecció prefabricat metàl·lic amb sistema de seguretat amb tots els requisits reglamentaris, de llargària 2,5 m, d'amplària 1,1 m, amb paviment de entramat de platines metàl·liques i rampes articulades, baranes metàl·liques reglamentàries, muntants de 2 m d'alçada, sostre de xapa d'acer de 3 mm de gruix	2
HX11X023	u	Protector de mans per a cisellar	9
HX11X024	u	Connexió elèctrica de seguretat tipus petaca	16
HX11X025	u	Serra de trepar amb aigua amb sistema de seguretat integrat	13
HX11X031	u	Sistema de ventilació forçada en túnels i zones tancades	17
HX11X037	u	Sitja-barrejadora per a la confecció de morter	11
HX11X039	u	Carretó manual porta palets	13
HX11X048	u	Connexionat i cablejat provisional de la instal·lació elèctrica de l'obra amb sistema de protecció integrat	16
HX11X049	u	Quadre elèctric secundari provisional de l'obra amb sistema de protecció integrat	16
HX11X050	u	Enllumenat provisional de l'obra amb un nivell lumínic mínim de 250 lux	2 /6 /9 /14 /25
HX11X053	u	Plataforma metàl·lica en voladís per descàrrega de material en façanes amb trapa practicable per al pas del cable de la grua amb sistema de seguretat integrat	1
HX11X054	u	Instal·lació de posta a terra amb conductor de coure i elèctrode connectat a terra en rails de grua torre, masses metàl·liques, quadres elèctrics, conductors de protecció	16
HX11X055	u	Interruptor diferencial de sensibilitat mitjana 300 mA, i 40 A d'intensitat nominal	16
HX11X057	m2	Malla electrosoldada de barres corrugades d'acer, elaborada a l'obra de 10x10 cm i de 3-3 mm de D embeguda al formigó per a proteccions horitzontals de forats en sostres de 5 m de D com a màxim, i amb el desmuntatge inclòs	1
HX11X058	u	Senyal acústica de marxa enrere	12 /25
HX11X059	m2	Lona de polietilè amb malla de reforç per a recobriment de càrrega de caixa de camió	10
HX11X061	u	Retenidor de pilota de neteja incorporat a l'equip de bombeig del formigó	9

HX11X064	u	Cinturó portaeines	9
HX11X075	u	Equip comprovador portàtil complet d'instal·lacions de baixa tensió	16
HX11X076	u	Anemòmetre fixe amb el desmuntatge inclòs	14
HX11X078	u	Luxímetre portàtil	2 /6 /14
HX11X080	u	Termòmetre / baròmetre	14
HX11X082	u	Porta de planxa nervada d'acer galvanitzat, d'amplària 1 m i alçària 2 m, amb bastiment de tub d'acer galvanitzat, per a tanca de planxa metàl·lica i amb el desmuntatge inclòs	25
HX11X083	u	Porta de planxa nervada d'acer galvanitzat, d'amplària 5 m i alçària 2 m, amb bastiment de tub d'acer galvanitzat, per a tanca de planxa metàl·lica i amb el desmuntatge inclòs	25
HX11X088	m	Baixant de tub de P.V.C. de runes, de 40 cm de diàmetre, amb boques de descàrrega, brides i acoblament, col·locat i amb el desmuntatge inclòs	6 /10 /17
HX11X089	u	Transformador de seguretat de 24 V, col·locat i amb el desmuntatge inclòs	16

SISTEMES DE PROTECCIÓ COL·LECTIVA

Codi	UA	Descripció	Riscos
H1512013	m2	Protecció col·lectiva vertical dels laterals dels forats de les escales en tota l'alçada amb xarxa-teló normalitzada (UNE-EN 1263-1) de poliamida no regenerada, de tenacitat alta nuada amb corda perimetral de poliamida, ancoratge de fleix perforat i clau d'impacte d'acer i corda de cosit de 6 mm de diàmetre i amb el desmuntatge inclòs	1
H1512212	m	Protecció col·lectiva vertical del perímetre del sostre amb xarxa per a proteccions superficials contra caigudes, de fil trenat de poliamida no regenerada, de tenacitat alta, de 4 mm de diàmetre, 80x80 mm de pas de malla, corda perimetral de poliamida de 12 mm de diàmetre nuada a la xarxa, d'alçària 5 m, amb ancoratges d'emborsament inferior, fixada al sostre cada 0,5 amb ganxos embeguts en el formigó, cordes d'hissat i subjecció de 12 mm de diàmetre, pescant metàl·lic de forca fixats al sostre cada 4,5 m amb ganxos embeguts en el formigó, en 1a col·locació i amb el desmuntatge inclòs	1
H151A1K1	m2	Protecció col·lectiva horitzontal d'obertures amb xarxa per a proteccions superficials contra caigudes, de fil trenat de poliamida no regenerada, de tenacitat alta, de 4 mm de diàmetre, 80x80 mm de pas de malla, corda perimetral de poliamida de 12 mm de diàmetre nuada a la xarxa, fixada amb fleix i tacs d'expansió i amb el desmuntatge inclòs	1
H152J105	m	Cable fiador per al cinturó de seguretat, fixat en ancoratges de servei i amb el desmuntatge inclòs	1
H152N681	m	Barana de protecció de sobre sostre o llosa, d'alçada 1 m, enjovada en cèrcol perimetral de formigó cada 2,5 m i amb el desmuntatge inclòs	1
H152W029	u	Comporta basculant per a subministrament de material, d'estructura tubular acoblat a barana i amb el desmuntatge inclòs	1
H153A9F1	u	Topall per a descàrrega de camions en excavacions, de 4 m d'amplada amb tauló de fusta i perfils IPN 100 clavat al terreny i amb el desmuntatge inclòs	12 /25
H1542013	u	Protecció solar de la zona de treball de 4x8 m i 3 m d'alçada, a base de perfils metàl·lics ancorats a terra, corda de fibra vegetal tensada, vela de polietilè perforada amb traus perimetrals nuada a les cordes i amb el desmuntatge inclòs	14
H1549002	m	Pantalla de protecció per a treballs exposats al vent, d'alçada 2,5 m de planxa nervada d'acer galvanitzat, tornapuntes de perfils d'acer ancorats al terreny amb formigó cada 1,5 m i amb el desmuntatge inclòs	14
H154M029	u	Mampara plegable de protecció contra projecció de partícules de tauler de fusta amb acabat estratificat, d'alçada 2 m i amplada 3 m, i amb el desmuntatge inclòs	17
H15A2015	u	Llumenera de senyalització de maquinària en moviment de color ambre	12 /25
H15B5005	u	Equip de connexió a terra de línia elèctrica aèria de distribució, amb 3 perxes telescòpiques per a conductors de secció de 7 a 380 mm2 i una alçada màxima d'11,5 m, cable de coure de secció 35 mm2 i piqueta de connexió a terra, instal·lat	16
HB2A1111	m	Perfil longitudinal flexible d'acer galvanitzat de secció de doble ona amb característiques AASHO, per a barreres de seguretat, col·locat sobre suport i amb el desmuntatge inclòs	25
HB2C1000	m	Barrera rígida en forma de campana de cares arrodonides, tipus New Jersey, prefabricada i col·locada	25
HBA31011	m2	Pintat sobre paviment de faixes superficials, amb pintura reflectora, amb màquina d'accionament manual	12
HBB11111	u	Placa amb pintura reflectant triangular de 70 cm de costat, per a senyals de trànsit, fixada i amb el desmuntatge inclòs	1
HBB20005	u	Senyal manual per a senyalista	12 /25
HBB21851	u	Placa amb pintura reflectant de 45x170 cm, per a senyals de trànsit, fixada i amb el desmuntatge inclòs	10
HBBAA005	u	Senyal de prohibició, normalitzada amb pictograma negre sobre fons blanc, de forma circular amb cantells i banda transversal descendent d'esquerra a dreta a 45°, en color vermell, diàmetre 29 cm, amb cartell explicatiu rectangular, per ser vista fins 12 m, fixada i amb el desmuntatge inclòs	1 /2 /6 /9 /10 /11 /12 /13 /14 /16 /17 /25 /27
HBBAB115	u	Senyal de obligació, normalitzada amb pictograma blanc sobre fons blau, de forma circular amb cantells en color blanc, diàmetre 29 cm, amb cartell explicatiu rectangular, per ser vista fins 12 m, fixada i amb el desmuntatge inclòs	1 /2 /6 /9 /10 /11 /12 /13 /14 /16 /17 /25 /27
HBBAF004	u	Senyal d'advertència, normalitzada amb pictograma negre sobre fons groc, de forma triangular amb el cantell negre, costat major 41 cm, amb cartell explicatiu rectangular, per ser vista fins 12 m de distància, fixada i amb el desmuntatge inclòs	1 /2 /6 /9 /10 /11 /12 /13 /14 /16 /17 /25 /27
HBC19081	m	Cinta d'abalisament, amb un suport cada 5 m i amb el desmuntatge inclòs	1 /2 /6 /9 /11 /25
HBC1E001	u	Cadena de delimitació de zona de perill amb baules de polietilè, de color vermell i blanc alternats, amb un suport cada 5 m i amb el desmuntatge inclòs	6
HX11X081	m	Tanca de 2 m d'alçària, de planxa nervada d'acer galvanitzat, pals de tub d'acer galvanitzat col·locats cada 3 m sobre daus de formigó i amb el desmuntatge inclòs	25

MESURES PREVENTIVES

Codi	Descripció	Riscos
I0000002	Planificar els treballs per a mantenir el màxim de temps possible les proteccions	1
I0000003	Itineraris preestablerts i balissats per al personal	1
I0000004	Revisió i manteniment periòdic de SPC	1
I0000005	Integrar la seguretat al disseny arquitectònic	1
I0000006	Disseny i estudi de les mesures preventives en fase de projecte	1
I0000013	Ordre i neteja	2 /6
I0000014	Preparació i manteniment de les superfícies de treball	2 /6
I0000015	Organització de les zones de pas i emmagatzematge	2 /6
I0000017	Als plans inclinats, treballar sobre superfícies rugoses i no lliscants	2
I0000038	Substituir lo manual per lo mecànic	9 /10
I0000039	Planificació de compra i programa de manteniment d'eines	9
I0000040	Formació de l'operari en l'ús i manteniment d'eines	9
I0000045	Formació	10 /12 /13
I0000047	Planificació i procediments per a la càrrega i descàrrega de materials	11
I0000048	No treballar al costat de paraments acabats de fer (< 48 h)	11
I0000051	Adequació dels recorreguts de la maquinària	12
I0000053	Procediment d'utilització de la maquinària	12
I0000055	Elecció dels equips de manteniment	13
I0000056	Paletització i eines ergonòmiques	13
I0000058	Adaptar la feina a les característiques individuals de la persona que la realitza	13
I0000060	Suspensió de les feines en condicions extremes	14
I0000061	Rotació dels llocs de treball	14 /17 /27
I0000062	Planificar els treballs per a realitzar-los en zones protegides	14
I0000068	Elecció i manteniment de les eines elèctriques	16
I0000069	Formació i habilitació específica per a cada eina	16
I0000070	Compliment del REBT pel que fa a equips de protecció	16
I0000071	Revisió de la posta a terra	16
I0000072	Realitzar els treballs sobre superfícies seques	16
I0000073	Disposar de quadres elèctrics secundaris	16
I0000074	Reg de les zones de treball	17
I0000103	Planificació de les àrees de treball	25
I0000104	Accessos i circulació independents per a personal i maquinària	25
I0000105	Anivellar la maquinària per a la realització de l'activitat	25
I0000106	El personal no ha de descansar al costat de màquines aturades	25
I0000107	Limitació de la velocitat dels vehicles	25
I0000110	Eliminar vibracions en origen	27

ENRAJOLATS I APLACATS DE PECES AMB PULIT (PEDRA, CERÀMICA, MORTER CIMENT, ESCOPIDORS, ETC.)

E09.E02 ENRAJOLATS I APLACATS DE PECES AMB PULIT (PEDRA, CERÀMICA, MORTER CIMENT, ESCOPIDORS, ETC.)

Avaluació de riscos

Id	Risc	P	G	A
1	CAIGUDA DE PERSONES A DIFERENT NIVELL **Situació:** ITINERARIS A OBRA PERÍMETRE I VORES DE FORATS	1	3	3
2	CAIGUDA DE PERSONES AL MATEIX NIVELL **Situació:** ITINERARIS A OBRA ÀREA DE TREBALL MANCA D'IL·LUMINACIÓ	2	2	3
4	CAIGUDA D'OBJECTES PER MANIPULACIÓ O DE MATERIALS TRANSPORTATS **Situació:** MANIPULACIÓ D'APLECS	1	3	3
6	TREPITJADES SOBRE OBJECTES **Situació:** ITINERARIS A OBRA ÀREA DE TREBALL AMB BAIXA IL·LUMINACIÓ	1	2	2
9	COPS AMB OBJECTES O EINES (TALLS) **Situació:** EINES	1	2	2
10	PROJECCIÓ DE FRAGMENTS O PARTÍCULES **Situació:** TALLS EN SEC MANIPULACIÓ MATERIALS RETIRADA RUNES	2	1	2
11	ATRAPAMENT PER O ENTRE OBJECTES **Situació:** PELS MATERIALS PER LA FORMIGONERA DE MORTER	1	3	3
13	SOBREESFORÇOS **Situació:** MANIPULACIÓ MANUAL	2	2	3
14	EXPOSICIÓ A CONDICIONS AMBIENTALS EXTREMES **Situació:** TREBALLS A L'EXTERIOR	1	2	2
16	EXPOSICIÓ A CONTACTES ELÈCTRICS **Situació:** CONTACTES DIRECTES I INDIRECTES	1	2	2
17	INHALACIÓ O INGESTIÓ DE SUBSTANCIES NOCIVES **Situació:** TALL EN SEC - POLS RETIRADA DE RUNA	2	1	2
18	CONTACTES AMB SUBSTANCIES NOCIVES (CÀUSTIQUES, CORROSIVES, IRRITANTS O AL·LERGÈNIQUES) **Situació:** AGLOMERANTS, SEGELLANTS ABRILLANTADORS, NETEJA	1	2	2

P: Probabilitat (1,2,3) / G: Gravetat (1,2,3) / A: Avaluació (1,2,3,4,5)

EQUIPS PROTECCIÓ INDIVIDUAL

Codi	UA	Descripció	Riscos
H1411111	u	Casc de seguretat per a ús normal, contra cops, de polietilè amb un pes màxim de 400 g, homologat segons UNE-EN 812	1 /2 /4 /6 /9 /10 /11 /14 /18
H141211D	u	Casc de seguretat per a senyalista, de polietilè, amb un pes màxim de 400 g, de material fotoluminiscent, homologat segons UNE-EN 812	4
H1421110	u	Ulleres de seguretat antiimpactes estàndard, amb muntura universal, amb visor transparent i tractament contra l'entelament, homologades segons UNE-EN 167 i UNE-EN 168	14 /18
H1424340	u	Ulleres de seguretat hermètiques per a esmerilar, amb muntura de cassoleta de policarbonat amb respiradors i recolzament nasal, adaptables amb cinta elàstica, amb visors circulars de 50 mm de D roscats a la muntura, homologades segons UNE-EN 167 i UNE-EN 168	10
H1432012	u	Protector auditiu d'auricular, acoblat al cap amb arnès i orelleres antisoroll, homologat segons UNE-EN 352-1 i UNE-EN 458	14
H1447005	u	Màscara de protecció respiratòria, homologada segons UNE-EN 136	17
H144E406	u	Filtre mixte contra gasos i partícules, homologat segons UNE-EN 14387 i UNE-EN 12083	17
H1457520	u	Parella de guants aïllants del fred i absorbents de les vibracions, de PVC sobre suport d'escuma de poliuretà, folrats interiorment amb teixit hidròfug reversible, amb maniguets fins a mig avantbraç, homologats segons UNE-EN 511 i UNE-EN 420	14
H145C002	u	Parella de guants de protecció contra riscs mecànics comuns de construcció nivell 3, homologats segons UNE-EN 388 i UNE-EN 420	1 /9 /10 /11 /14
H145E003	u	Parella de guants contra agents químics i microorganismes, homologats segons UNE-EN 374-1, -2, -3 i UNE-EN 420	18
H145K153	u	Parella de guants de material aïllant per a treballs elèctrics, classe 00, logotip color beix, tensió màxima 500 V, homologats segons UNE-EN 420	16
H1461110	u	Parella de botes d'aigua de PVC de canya alta, amb sola antilliscant i folrades de niló rentable, homologades segons UNE-EN ISO 20344, UNE-EN ISO 20345, UNE-EN ISO 20346 i UNE-EN ISO 20347	14
H1463253	u	Parella de botes dielèctriques resistents a la humitat, de pell rectificada, amb turmellera encoixinada, sola antilliscant i antiestàtica, falca amortidora per al taló, llengüeta de manxa, de despreniment ràpid, sense ferramenta metàl·lica, amb puntera reforçada, homologades segons DIN 4843	16
H1465275	u	Parella de botes baixes de seguretat industrial, per a treballs de construcció en general, resistents a la humitat, de pell rectificada, amb turmellera encoixinada, amb puntera metàl·lica, sola antilliscant, falca amortidora d'impactes al taló i sense plantilla metàl·lica, homologades segons UNE-EN 344, UNE-EN 344/A1, UNE-EN 344-2, UNE-EN 345, UNE-EN 345/A1, UNE-EN 345-2, UNE-EN 346, UNE-EN 346/A1, UNE-EN 346-2, UNE-EN 347, UNE-EN 347/A i UNE-EN 347-2	1 /2 /4 /6 /9 /10 /11 /14 /18
H1481242	u	Granota de treball per a construcció, de poliéster i cotó (65%-35%), color beix, trama 240, amb butxaques interiors, homologada segons UNE-EN 340	1 /2 /4 /6 /9 /10 /11 /14 /16 /18
H1485800	u	Armilla reflectant amb tires reflectants a la cintura, al pit i a l'esquena, homologada segons UNE-EN 471	4
H1486241	u	Casaca tipus enginyer, de poliéster embuatada amb material aïllant, butxaques exteriors	14
H1487350	u	Impermeable amb jaqueta, caputxa i pantalons, per a edificació, de PVC soldat de 0,3 mm de gruix, homologat segons UNE-EN 340	14

MITJANS AUXILIARS D'UTILITAT PREVENTIVA

Codi	UA	Descripció	Riscos
HX11X003	u	Bastida modular amb estructura tubular i sistema de seguretat amb tots els requisits reglamentaris en previsió de caigudes per a la realització d'estructures, tancaments, cobertes, i altres treballs en alçada	1
HX11X004	u	Barana definitiva, prevista en projecte, per a protecció de caigudes a diferent nivell entre muntants d'escala i/o d'alçada pel forat interior	1
HX11X014	u	Eina elèctrica amb sistema de doble aïllament integrat	16
HX11X016	u	Formigonera portàtil amb protectors i resguards integrats	11
HX11X017	u	Element prefabricat de formigó amb sistema de seguretat integrat amb balaustre de seguretat de reserva d'ancoratge de cable per amarrament i lliscament d'equips de protecció individual, d'alçada 1 m	1
HX11X019	m	Marquesina de protecció en voladís en bastida tubular amb sistema de seguretat amb tots els requisits reglamentaris, normalitzada i incorporada UNE-EN 12810-1 (HD-1000)	4
HX11X021	u	Passadís de protecció prefabricat metàl·lic amb sistema de seguretat amb tots els requisits reglamentaris, de llargària 2,5 m, d'amplària 1,1 m, amb paviment de entramat de platines metàl·liques i rampes articulades, baranes metàl·liques reglamentàries, muntants de 2 m d'alçada, sostre de xapa d'acer de 3 mm de gruix	4
HX11X023	u	Protector de mans per a cisellar	9
HX11X024	u	Connexió elèctrica de seguretat tipus petaca	16
HX11X025	u	Serra de trepar amb aigua amb sistema de seguretat integrat	10 /13 /17
HX11X037	u	Sitja-barrejadora per a la confecció de morter	11 /18
HX11X039	u	Carretó manual porta palets	4
HX11X048	u	Connexionat i cablejat provisional de la instal·lació elèctrica de l'obra amb sistema de protecció integrat	16
HX11X049	u	Quadre elèctric secundari provisional de l'obra amb sistema de protecció integrat	16
HX11X050	u	Enllumenat provisional de l'obra amb un nivell lumínic mínim de 250 lux	2 /6 /9 /14
HX11X053	u	Plataforma metàl·lica en voladís per descàrrega de material en façanes amb trapa practicable per al pas del cable de la grua amb sistema de seguretat integrat	1
HX11X055	u	Interruptor diferencial de sensibilitat mitjana 300 mA, i 40 A d'intensitat nominal	16
HX11X057	m2	Malla electrosoldada de barres corrugades d'acer, elaborada a l'obra de 10x10 cm i de 3-3 mm de D embeguda al formigó per a proteccions horitzontals de forats en sostres de 5 m de D com a màxim, i amb el desmuntatge inclòs	1
HX11X060	m	Cable d'acer de guiat de material suspès	4
HX11X067	u	Ganxo de grua amb dispositiu de tancament	4
HX11X070	u	Recipient metàl·lic per a la manutenció de materials a granel per a una càrrega màxima de 1200 kg	4

HX11X071	u	Plataforma aïllant de base per treball en quadres elèctrics de distribució d'1x1 m i de 3 mm de gruix	16
HX11X075	u	Equip comprovador portàtil complet d'instal·lacions de baixa tensió	16
HX11X076	u	Anemòmetre fixe amb el desmuntatge inclòs	14
HX11X078	u	Luxímetre portàtil	2 /6
HX11X080	u	Termòmetre / baròmetre	14
HX11X082	u	Porta de planxa nervada d'acer galvanitzat, d'amplària 1 m i alçària 2 m, amb bastiment de tub d'acer galvanitzat, per a tanca de planxa metàl·lica i amb el desmuntatge inclòs	4
HX11X088	m	Baixant de tub de P.V.C. de runes, de 40 cm de diàmetre, amb boques de descàrrega, brides i acoblament, col·locat i amb el desmuntatge inclòs	6 /10
HX11X089	u	Transformador de seguretat de 24 V, col·locat i amb el desmuntatge inclòs	16

SISTEMES DE PROTECCIÓ COL·LECTIVA

Codi	UA	Descripció	Riscos
H1512007	m	Protecció col·lectiva vertical del perímetre de les façanes contra caigudes de persones u objectes, amb suport metàl·lic tipus mènsula, de llargària 2,5 m, barra porta xarxes horitzontal, serjant d'ancoratge al sostre, xarxa de seguretat horitzontal i amb el desmuntatge inclòs	1
H1512013	m2	Protecció col·lectiva vertical dels laterals dels forats de les escales en tota l'alçada amb xarxa-teló normalitzada (UNE-EN 1263-1) de poliamida no regenerada, de tenacitat alta nuada amb corda perimetral de poliamida, ancoratge de fleix perforat i clau d'impacte d'acer i corda de cosit de 6 mm de diàmetre i amb el desmuntatge inclòs	1
H1512212	m	Protecció col·lectiva vertical del perímetre del sostre amb xarxa per a proteccions superficials contra caigudes, de fil trenat de poliamida no regenerada, de tenacitat alta, de 4 mm de diàmetre, 80x80 mm de pas de malla, corda perimetral de poliamida de 12 mm de diàmetre nuada a la xarxa, d'alçària 5 m, amb ancoratges d'emborsament inferior, fixada al sostre cada 0,5 amb ganxos embeguts en el formigó, cordes d'hissat i subjecció de 12 mm de diàmetre, pescant metàl·lic de forca fixats al sostre cada 4,5 m amb ganxos embeguts en el formigó, en 1a col·locació i amb el desmuntatge inclòs	1
H151A1K1	m2	Protecció col·lectiva horitzontal d'obertures amb xarxa per a proteccions superficials contra caigudes, de fil trenat de poliamida no regenerada, de tenacitat alta, de 4 mm de diàmetre, 80x80 mm de pas de malla, corda perimetral de poliamida de 12 mm de diàmetre nuada a la xarxa, fixada amb fleix i tacs d'expansió i amb el desmuntatge inclòs	1
H151AJ01	m2	Protecció horitzontal d'obertures d'1 m de diàmetre com a màxim, en sostres, amb fusta i amb el desmuntatge inclòs	1
H152J105	m	Cable fiador per al cinturó de seguretat, fixat en ancoratges de servei i amb el desmuntatge inclòs	1
H1542013	u	Protecció solar de la zona de treball de 4x8 m i 3 m d'alçada, a base de perfils metàl·lics ancorats a terra, corda de fibra vegetal tensada, vela de polietilè perforada amb traus perimetrals nuada a les cordes i amb el desmuntatge inclòs	14
H1549002	m	Pantalla de protecció per a treballs exposats al vent, d'alçada 2,5 m de planxa nervada d'acer galvanitzat, tornapuntes de perfils d'acer ancorats al terreny amb formigó cada 1,5 m i amb el desmuntatge inclòs	14
H154M029	u	Mampara plegable de protecció contra projecció de partícules de tauler de fusta amb acabat estratificat, d'alçada 2 m i amplada 3 m, i amb el desmuntatge inclòs	18
H15B5005	u	Equip de connexió a terra de línia elèctrica aèria de distribució, amb 3 perxes telescòpiques per a conductors de secció de 7 a 380 mm2 i una alçada màxima d'11,5 m, cable de coure de secció 35 mm2 i piqueta de connexió a terra, instal·lat	16
HBA31011	m2	Pintat sobre paviment de faixes superficials, amb pintura reflectora, amb màquina d'accionament manual	4
HBB11111	u	Placa amb pintura reflectant triangular de 70 cm de costat, per a senyals de trànsit, fixada i amb el desmuntatge inclòs	1 /4
HBB20005	u	Senyal manual per a senyalista	4
HBBAA005	u	Senyal de prohibició, normalitzada amb pictograma negre sobre fons blanc, de forma circular amb cantells i banda transversal descendent d'esquerra a dreta a 45°, en color vermell, diàmetre 29 cm, amb cartell explicatiu rectangular, per ser vista fins 12 m, fixada i amb el desmuntatge inclòs	1 /2 /4 /6 /9 /10 /11 /13 /16 /17 /18
HBBAB115	u	Senyal de obligació, normalitzada amb pictograma blanc sobre fons blau, de forma circular amb cantells en color blanc, diàmetre 29 cm, amb cartell explicatiu rectangular, per ser vista fins 12 m, fixada i amb el desmuntatge inclòs	1 /2 /4 /6 /9 /10 /11 /13 /16 /17 /18
HBBAF004	u	Senyal d'advertència, normalitzada amb pictograma negre sobre fons groc, de forma triangular amb el cantell negre, costat major 41 cm, amb cartell explicatiu rectangular, per ser vista fins 12 m de distància, fixada i amb el desmuntatge inclòs	1 /2 /4 /6 /9 /10 /11 /13 /16 /17 /18
HBC19081	m	Cinta d'abalisament, amb un suport cada 5 m i amb el desmuntatge inclòs	1 /2
HBC1E001	u	Cadena de delimitació de zona de perill amb baules de polietilè, de color vermell i blanc alternats, amb un suport cada 5 m i amb el desmuntatge inclòs	4 /6

MESURES PREVENTIVES

Codi	Descripció	Riscos
I0000002	Planificar els treballs per a mantenir el màxim de temps possible les proteccions	1
I0000004	Revisió i manteniment periòdic de SPC	1
I0000013	Ordre i neteja	2 /6 /17
I0000014	Preparació i manteniment de les superfícies de treball	2 /6
I0000015	Organització de les zones de pas i emmagatzematge	2 /6
I0000017	Als plans inclinats, treballar sobre superfícies rugoses i no lliscants	2
I0000025	Planificació d'àrees i llocs de treball	4
I0000027	Elecció dels mitjans auxiliars de manteniment	4
I0000028	Impedir l'accés de personal dins del radi d'acció de càrregues suspeses	4
I0000029	No balancejar les càrregues suspeses	4
I0000030	Suspendre i aixecar les càrregues dins de l'embolcall o fleixos originals	4
I0000031	Per a la manipulació de materials voluminosos i/o pesats, sol·licitar un procediment de treball específic	4
I0000038	Substituir lo manual per lo mecànic	9
I0000039	Planificació de compra i programa de manteniment d'eines	9
I0000040	Formació de l'operari en l'ús i manteniment d'eines	9
I0000044	Evitar processos de tallat de materials a l'obra	10
I0000045	Formació	10 /11 /13 /18
I0000055	Elecció dels equips de manteniment	13
I0000056	Paletització i eines ergonòmiques	13
I0000058	Adaptar la feina a les característiques individuals de la persona que la realitza	13
I0000060	Suspensió de les feines en condicions extremes	14
I0000061	Rotació dels llocs de treball	14
I0000062	Planificar els treballs per a realitzar-los en zones protegides	14
I0000063	En cas de vent, apuntalament i fixació de tots els elements inestables	14
I0000068	Elecció i manteniment de les eines elèctriques	16
I0000069	Formació i habilitació específica per a cada eina	16
I0000070	Compliment del REBT pel que fa a equips de protecció	16
I0000071	Revisió de la posta a terra	16
I0000072	Realitzar els treballs sobre superfícies seques	16
I0000073	Disposar de quadres elèctrics secundaris	16
I0000078	Evitar processos de divisió de material en sec	17
I0000079	Realitzar els treballs a l'aire lliure, sempre a sotavent	17
I0000086	Substituir els materials amb substàncies nocives	18

PINTATS I ENVERNISATS

E09.E05 PINTATS I ENVERNISATS

PLANEJAT, FREGAT AMB PAPER DE VIDRE, PREPARACIÓ DEL SUPORT, NETEJA I ENVERNISSAT I/O PINTAT DE PAVIMENTS

Avaluació de riscos

Id	Risc	P	G	A
1	CAIGUDA DE PERSONES A DIFERENT NIVELL **Situació:** ITINERARIS A OBRA	1	3	3
2	CAIGUDA DE PERSONES AL MATEIX NIVELL **Situació:** ITINERARIS A OBRA ÀREA DE TREBALL AL COSTAT DE LES ESCALES EXECUCIÓ DESSALES	1	2	2
13	SOBREESFORÇOS **Situació:** MANIPULACIÓ MANUAL	2	1	2
16	EXPOSICIÓ A CONTACTES ELÈCTRICS	1	2	2

	Situació: CONTACTES DIRECTES I INDIRECTES			
17	INHALACIÓ O INGESTIÓ DE SUBSTANCIES NOCIVES **Situació:** POLS, PINTURES, ENVERNISSATS, DISSOLVENTS	2	2	3
18	CONTACTES AMB SUBSTANCIES NOCIVES (CÀUSTIQUES, CORROSIVES, IRRITANTS O AL·LERGÈNIQUES) **Situació:** PINTURES, ENVERNISSATS, DISSOLVENTS	2	2	3
21	INCENDIS **Situació:** MATERIALS COMBUSTIBLES	1	2	2

P: Probabilitat (1,2,3) / G: Gravetat (1,2,3) / A: Avaluació (1,2,3,4,5)

EQUIPS PROTECCIÓ INDIVIDUAL

Codi	UA	Descripció	Riscos
H1411111	u	Casc de seguretat per a ús normal, contra cops, de polietilè amb un pes màxim de 400 g, homologat segons UNE-EN 812	1 /2 /18 /21
H1414119	u	Casc de seguretat, de polietilè, amb un pes màxim de 400 g, amb pantalla facial amb visor de malla de reixeta metàl·lica, acoblada amb arnès abatible, homologat segons UNE-EN 812 i UNE-EN 1731	18
H1445003	u	Mascareta de protecció respiratòria, homologada segons UNE-EN 140	17
H1446004	u	Semimàscara de protecció filtrant contra partícules, homologada segons UNE-EN 149	17
H1447005	u	Màscara de protecció respiratòria, homologada segons UNE-EN 136	17
H144E406	u	Filtre mixte contra gasos i partícules, homologat segons UNE-EN 14387 i UNE-EN 12083	17
H145C002	u	Parella de guants de protecció contra riscs mecànics comuns de construcció nivell 3, homologats segons UNE-EN 388 i UNE-EN 420	1 /2 /21
H145E003	u	Parella de guants contra agents químics i microorganismes, homologats segons UNE-EN 374-1, -2, -3 i UNE-EN 420	18
H145K153	u	Parella de guants de material aïllant per a treballs elèctrics, classe 00, logotip color beix, tensió màxima 500 V, homologats segons UNE-EN 420	16
H1463253	u	Parella de botes dielèctriques resistents a la humitat, de pell rectificada, amb turmellera encoixinada, sola antilliscant i antiestàtica, falca amortidora per al taló, llengüeta de manxa, de despreniment ràpid, sense ferramenta metàl·lica, amb puntera reforçada, homologades segons DIN 4843	16
H1465275	u	Parella de botes baixes de seguretat industrial, per a treballs de construcció en general, resistents a la humitat, de pell rectificada, amb turmellera encoixinada, amb puntera metàl·lica, sola antilliscant, falca amortidora d'impactes al taló i sense plantilla metàl·lica, homologades segons UNE-EN 344, UNE-EN 344/A1, UNE-EN 344-2, UNE-EN 345, UNE-EN 345/A1, UNE-EN 345-2, UNE-EN 346, UNE-EN 346/A1, UNE-EN 346-2, UNE-EN 347, UNE-EN 347/A i UNE-EN 347-2	1 /2 /18 /21
H147N000	u	Faixa de protecció dorslumbar	13
H1481242	u	Granota de treball per a construcció, de polièster i cotó (65%-35%), color beix, trama 240, amb butxaques interiors, homologada segons UNE-EN 340	1 /2 /16 /18 /21

MITJANS AUXILIARS D'UTILITAT PREVENTIVA

Codi	UA	Descripció	Riscos
HX11X003	u	Bastida modular amb estructura tubular i sistema de seguretat amb tots els requisits reglamentaris en previsió de caigudes per a la realització d'estructures, tancaments, cobertes, i altres treballs en alçada	1
HX11X004	u	Barana definitiva, prevista en projecte, per a protecció de caigudes a diferent nivell entre muntants d'escala i/o d'alçada pel forat interior	1
HX11X014	u	Eina elèctrica amb sistema de doble aïllament integrat	16
HX11X017	u	Element prefabricat de formigó amb sistema de seguretat integrat amb balaustre de seguretat de reserva d'ancoratge de cable per amarrament i lliscament d'equips de protecció individual, d'alçada 1 m	1
HX11X024	u	Connexió elèctrica de seguretat tipus petaca	16
HX11X025	u	Serra de trepar amb aigua amb sistema de seguretat integrat	13
HX11X048	u	Connexionat i cablejat provisional de la instal·lació elèctrica de l'obra amb sistema de protecció integrat	16
HX11X049	u	Quadre elèctric secundari provisional de l'obra amb sistema de protecció integrat	16
HX11X050	u	Enllumenat provisional de l'obra amb un nivell lumínic mínim de 250 lux	2
HX11X053	u	Plataforma metàl·lica en voladís per descàrrega de material en façanes amb trapa practicable per al pas del cable de la grua amb sistema de seguretat integrat	1
HX11X055	u	Interruptor diferencial de sensibilitat mitjana 300 mA, i 40 A d'intensitat nominal	16
HX11X057	m2	Malla electrosoldada de barres corrugades d'acer, elaborada a l'obra de 10x10 cm i de 3-3 mm de D embeguda al formigó per a proteccions horitzontals de forats en sostres de 5 m de D com a màxim, i amb el desmuntatge inclòs	1
HX11X071	u	Plataforma aïllant de base per treball en quadres elèctrics de distribució d'1x1 m i de 3 mm de gruix	16
HX11X075	u	Equip comprovador portàtil complet d'instal·lacions de baixa tensió	16 /21
HX11X078	u	Luxímetre portàtil	2
HX11X089	u	Transformador de seguretat de 24 V, col·locat i amb el desmuntatge inclòs	16

SISTEMES DE PROTECCIÓ COL·LECTIVA

Codi	UA	Descripció	Riscos
H1512013	m2	Protecció col·lectiva vertical dels laterals dels forats de les escales en tota l'alçada amb xarxa-teló normalitzada (UNE-EN 1263-1) de poliamida no regenerada, de tenacitat alta nuada amb corda perimetral de poliamida, ancoratge de fleix perforat i clau d'impacte d'acer i corda de cosit de 6 mm de diàmetre i amb el desmuntatge inclòs	1
H151A1K1	m2	Protecció col·lectiva horitzontal d'obertures amb xarxa per a proteccions superficials contra caigudes, de fil trenat de poliamida no regenerada, de tenacitat alta, de 4 mm de diàmetre, 80x80 mm de pas de malla, corda perimetral de poliamida de 12 mm de diàmetre nuada a la xarxa, fixada amb fleix i tacs d'expansió i amb el desmuntatge inclòs	1
H151AJ01	m2	Protecció horitzontal d'obertures d'1 m de diàmetre com a màxim, en sostres, amb fusta i amb el desmuntatge inclòs	1
H152J105	m	Cable fiador per al cinturó de seguretat, fixat en ancoratges de servei i amb el desmuntatge inclòs	1
H15B3003	u	Escala portàtil dielèctrica de fibra de vidre i llargada 3,2 m	16
H15B4004	u	Bastida tubular dielèctrica de polièster i fibra de vidre, d'alçada 2,5 m i llargada 3,5 m	16
H15B5005	u	Equip de connexió a terra de línia elèctrica aèria de distribució, amb 3 perxes telescòpiques per a conductors de secció de 7 a 380 mm2 i una alçada màxima d'11,5 m, cable de coure de secció 35 mm2 i piqueta de connexió a terra, instal·lat	16
HBBAA005	u	Senyal de prohibició, normalitzada amb pictograma negre sobre fons blanc, de forma circular amb cantells i banda transversal descendent d'esquerra a dreta a 45°, en color vermell, diàmetre 29 cm, amb cartell explicatiu rectangular, per ser vista fins 12 m, fixada i amb el desmuntatge inclòs	1 /2 /13 /16 /17 /18 /21
HBBAB115	u	Senyal de obligació, normalitzada amb pictograma blanc sobre fons blau, de forma circular amb cantells en color blanc, diàmetre 29 cm, amb cartell explicatiu rectangular, per ser vista fins 12 m, fixada i amb el desmuntatge inclòs	1 /2 /13 /16 /17 /18 /21
HBBAF004	u	Senyal d'advertència, normalitzada amb pictograma negre sobre fons groc, de forma triangular amb el cantell negre, costat major 41 cm, amb cartell explicatiu rectangular, per ser vista fins 12 m de distància, fixada i amb el desmuntatge inclòs	1 /2 /13 /16 /17 /18 /21
HBC19081	m	Cinta d'abalisament, amb un suport cada 5 m i amb el desmuntatge inclòs	1 /2
HX11X074	u	Detector de gasos portàtil	21
HX11X090	u	Extintor de pols seca, de 6 kg de càrrega, amb pressió incorporada, pintat, amb suport a la paret i amb el desmuntatge inclòs	21

MESURES PREVENTIVES

Codi	Descripció	Riscos
I0000002	Planificar els treballs per a mantenir el màxim de temps possible les proteccions	1
I0000003	Itineraris preestablerts i balissats per al personal	1
I0000004	Revisió i manteniment periòdic de SPC	1
I0000005	Integrar la seguretat al disseny arquitectònic	1
I0000006	Disseny i estudi de les mesures preventives en fase de projecte	1
I0000013	Ordre i neteja	2 /17
I0000014	Preparació i manteniment de les superfícies de treball	2
I0000015	Organització de les zones de pas i emmagatzematge	2
I0000017	Als plans inclinats, treballar sobre superfícies rugoses i no lliscants	2
I0000045	Formació	13 /18 /21
I0000055	Elecció dels equips de manteniment	13
I0000056	Paletització i eines ergonòmiques	13
I0000058	Adaptar la feina a les característiques individuals de la persona que la realitza	13
I0000061	Rotació dels llocs de treball	17

I0000068	Elecció i manteniment de les eines elèctriques	16
I0000069	Formació i habilitació específica per a cada eina	16
I0000070	Compliment del REBT pel que fa a equips de protecció	16
I0000071	Revisió de la posta a terra	16
I0000072	Realitzar els treballs sobre superfícies seques	16
I0000073	Disposar de quadres elèctrics secundaris	16
I0000086	Substituir els materials amb substàncies nocives	18
I0000097	Substituir l'inflamable per no inflamable	21

23.10.TANCAMETNS I DIVISÒRIES PRACTICABLES,BARANES I PROTECCIONS FIXES

TANCAMENTS PRACTICABLES EXTERIORS I BARANES DE FUSTA

E10 TANCAMENTS I DIVISÒRIES PRACTICABLES, BARANES I PROTECCIONS FIXES
E10.E01 TANCAMENTS PRACTICABLES EXTERIORS I BARANES DE FUSTA

COL·LOCACIÓ DE FINESTRES I BALCONERES DE FUSTA A L'EXTERIOR, O COL·LOCACIÓ DE BARANES DE FUSTA EXTERIORS O INTERIORS

Avaluació de riscos

Id	Risc	P	G	A
1	CAIGUDA DE PERSONES A DIFERENT NIVELL **Situació:** ITINERARIS A OBRA TREBALLS APROP VORES DE FORATS	1	3	3
2	CAIGUDA DE PERSONES AL MATEIX NIVELL **Situació:** ITINERARIS A OBRA ÀREA DE TREBALL MANCA D'IL·LUMINACIÓ	1	2	2
4	CAIGUDA D'OBJECTES PER MANIPULACIÓ O DE MATERIALS TRANSPORTATS **Situació:** MANIPULACIÓ D'APLECS	1	3	3
6	TREPITJADES SOBRE OBJECTES **Situació:** ITINERARIS A OBRA ÀREA DE TREBALL MANCA D'IL·LUMINACIÓ	1	1	1
9	COPS AMB OBJECTES O EINES (TALLS) **Situació:** EINES	2	2	3
10	PROJECCIÓ DE FRAGMENTS O PARTÍCULES **Situació:** AL MANIPULAR I AJUSTAR ELS MATERIALS	2	1	2
13	SOBREESFORÇOS **Situació:** MANIPULACIÓ MANUAL	1	2	2
16	EXPOSICIÓ A CONTACTES ELÈCTRICS **Situació:** CONTACTES DIRECTES I INDIRECTES	1	3	3
17	INHALACIÓ O INGESTIÓ DE SUBSTANCIES NOCIVES **Situació:** POLS, RUNES DISSOLVENTS	2	1	2

P: Probabilitat (1,2,3) / G: Gravetat (1,2,3) / A: Avaluació (1,2,3,4,5)

EQUIPS PROTECCIÓ INDIVIDUAL

Codi	UA	Descripció	Riscos
H1411111	u	Casc de seguretat per a ús normal, contra cops, de polietilè amb un pes màxim de 400 g, homologat segons UNE-EN 812	1 /2 /4 /6 /9 /10 /17
H141211D	u	Casc de seguretat per a senyalista, de polietilè, amb un pes màxim de 400 g, de material fotoluminiscent, homologat segons UNE-EN 812	4
H1421110	u	Ulleres de seguretat antiimpactes estàndard, amb muntura universal, amb visor transparent i tractament contra l'entelament, homologades segons UNE-EN 167 i UNE-EN 168	10
H145C002	u	Parella de guants de protecció contra riscs mecànics comuns de construcció nivell 3, homologats segons UNE-EN 388 i UNE-EN 420	9 /10
H145K153	u	Parella de guants de material aïllant per a treballs elèctrics, classe 00, logotip color beix, tensió màxima 500 V, homologats segons UNE-EN 420	16
H1463253	u	Parella de botes dielèctriques resistents a la humitat, de pell rectificada, amb turmellera encoixinada, sola antilliscant i antiestàtica, falca amortidora per al taló, llengüeta de manxa, de despreniment ràpid, sense ferramenta metàl·lica, amb puntera reforçada, homologades segons DIN 4843	16
H1465275	u	Parella de botes baixes de seguretat industrial, per a treballs de construcció en general, resistents a la humitat, de pell rectificada, amb turmellera encoixinada, amb puntera metàl·lica, sola antilliscant, falca amortidora d'impactes al taló i sense plantilla metàl·lica, homologades segons UNE-EN 344, UNE-EN 344/A1, UNE-EN 344-2, UNE-EN 345, UNE-EN 345/A1, UNE-EN 345-2, UNE-EN 346, UNE-EN 346/A1, UNE-EN 346-2, UNE-EN 347, UNE-EN 347/A i UNE-EN 347-2	1 /2 /4 /6 /9 /10 /17
H147D102	u	Sistema anticaiguda compost per un arnès anticaiguda amb tirants, bandes secundàries, bandes subglúties, bandes de cuixa, recolzament dorsal per a subjecció, elements d'ajust, element dorsal d'enganxament d'arnès anticaiguda i sivella, incorporat a un element d'amarrament composat per un terminal manufacturat, homologat segons UNE-EN 361, UNE-EN 362, UNE-EN 364, UNE-EN 365 i UNE-EN 354	1
H147L005	u	Aparell d'ancoratge per a equip de protecció individual contra caiguda d'alçada, homologat segons UNE-EN 795	1
H147N000	u	Faixa de protecció dorslumbar	13
H1481242	u	Granota de treball per a construcció, de polièster i cotó (65%-35%), color beix, trama 240, amb butxaques interiors, homologada segons UNE-EN 340	1 /2 /4 /6 /9 /10 /16 /17
H1485800	u	Armilla reflectant amb tires reflectants a la cintura, al pit i a l'esquena, homologada segons UNE-EN 471	4

MITJANS AUXILIARS D'UTILITAT PREVENTIVA

Codi	UA	Descripció	Riscos
HX11X003	u	Bastida modular amb estructura tubular i sistema de seguretat amb tots els requisits reglamentaris en previsió de caigudes per a la realització d'estructures, tancaments, cobertes, i altres treballs en alçada	1
HX11X004	u	Barana definitiva, prevista en projecte, per a protecció de caigudes a diferent nivell entre muntants d'escala i/o d'alçada pel forat interior	1
HX11X014	u	Eina elèctrica amb sistema de doble aillament integrat	16
HX11X017	u	Element prefabricat de formigó amb sistema de seguretat integrat amb balaustre de seguretat de reserva d'ancoratge de cable per amarrament i lliscament d'equips de protecció individual, d'alçada 1 m	1
HX11X018	u	Paletitzat i empaquetat o fleixat normalitzat	4
HX11X019	m	Marquesina de protecció en voladís en bastida tubular amb sistema de seguretat amb tots els requisits reglamentaris, normalitzada i incorporada UNE-EN 12810-1 (HD-1000)	4
HX11X021	u	Passadís de protecció prefabricat metàl·lic amb sistema de seguretat amb tots els requisits reglamentaris, de llargària 2,5 m, d'amplària 1,1 m, amb paviment de entramat de platines metàl·liques i rampes articulades, baranes metàl·liques reglamentàries, muntants de 2 m d'alçada, sostre de xapa d'acer de 3 mm de gruix	4
HX11X024	u	Connexió elèctrica de seguretat tipus petaca	16
HX11X039	u	Carretó manual porta palets	4
HX11X048	u	Connexionat i cablejat provisional de la instal·lació elèctrica de l'obra amb sistema de protecció integrat	16
HX11X049	u	Quadre elèctric secundari provisional de l'obra amb sistema de protecció integrat	16
HX11X050	u	Enllumenat provisional de l'obra amb un nivell lumínic mínim de 250 lux	2 /6
HX11X053	u	Plataforma metàl·lica en voladís per descàrrega de material en façanes amb trapa practicable per al pas del cable de la grua amb sistema de seguretat integrat	1
HX11X055	u	Interruptor diferencial de sensibilitat mitjana 300 mA, i 40 A d'intensitat nominal	16
HX11X057	m2	Malla electrosoldada de barres corrugades d'acer, elaborada a l'obra de 10x10 cm i de 3-3 mm de D embeguda al formigó per a proteccions horitzontals de forats en sostres de 5 m de D com a màxim, i amb el desmuntatge inclòs	1
HX11X060	m	Cable d'acer de guiat de material suspès	4
HX11X067	u	Ganxo de grua amb dispositiu de tancament	4
HX11X070	u	Recipient metàl·lic per a la manutenció de materials a granel per a una càrrega màxima de 1200 kg	4
HX11X071	u	Plataforma aïllant de base per treball en quadres elèctrics de distribució d'1x1 m i de 3 mm de gruix	16
HX11X075	u	Equip comprovador portàtil complet d'instal·lacions de baixa tensió	16

HX11X078	u	Luxímetre portàtil	2 /6
HX11X088	m	Baixant de tub de P.V.C. de runes, de 40 cm de diàmetre, amb boques de descàrrega, brides i acoblament, col·locat i amb el desmuntatge inclòs	6
HX11X089	u	Transformador de seguretat de 24 V, col·locat i amb el desmuntatge inclòs	16

SISTEMES DE PROTECCIÓ COL·LECTIVA

Codi	UA	Descripció	Riscos
H1512007	m	Protecció col·lectiva vertical del perímetre de les façanes contra caigudes de persones u objectes, amb suport metàl·lic tipus mènsula, de llargària 2,5 m, barra porta xarxes horitzontal, serjant d'ancoratge al sostre, xarxa de seguretat horitzontal i amb el desmuntatge inclòs	1
H1512013	m2	Protecció col·lectiva vertical dels laterals dels forats de les escales en tota l'alçada amb xarxa-teló normalitzada (UNE-EN 1263-1) de poliamida no regenerada, de tenacitat alta nuada amb corda perimetral de poliamida, ancoratge de fleix perforat i clau d'impacte d'acer i corda de cosit de 6 mm de diàmetre i amb el desmuntatge inclòs	1
H1512212	m	Protecció col·lectiva vertical del perímetre del sostre amb xarxa per a proteccions superficials contra caigudes, de fil trenat de poliamida no regenerada, de tenacitat alta, de 4 mm de diàmetre, 80x80 mm de pas de malla, corda perimetral de poliamida de 12 mm de diàmetre nuada a la xarxa, d'alçària 5 m, amb ancoratges d'emborsament inferior, fixada al sostre cada 0,5 amb ganxos embeguts en el formigó, cordes d'hissat i subjecció de 12 mm de diàmetre, pescant metàl·lic de forca fixats al sostre cada 4,5 m amb ganxos embeguts en el formigó, en 1a col·locació i amb el desmuntatge inclòs	1
H151A1K1	m2	Protecció col·lectiva horitzontal d'obertures amb xarxa per a proteccions superficials contra caigudes, de fil trenat de poliamida no regenerada, de tenacitat alta, de 4 mm de diàmetre, 80x80 mm de pas de malla, corda perimetral de poliamida de 12 mm de diàmetre nuada a la xarxa, fixada amb fleix i tacs d'expansió i amb el desmuntatge inclòs	1
H151AJ01	m2	Protecció horitzontal d'obertures d'1 m de diàmetre com a màxim, en sostres, amb fusta i amb el desmuntatge inclòs	1
H152J105	m	Cable fiador per al cinturó de seguretat, fixat en ancoratges de servei i amb el desmuntatge inclòs	1
H15B3003	u	Escala portàtil dielèctrica de fibra de vidre i llargada 3,2 m	16
H15B4004	u	Bastida tubular dielèctrica de polièster i fibra de vidre, d'alçada 2,5 m i llargada 3,5 m	16
H15B5005	u	Equip de connexió a terra de línia elèctrica aèria de distribució, amb 3 perxes telescòpiques per a conductors de secció de 7 a 380 mm2 i una alçada màxima d'11,5 m, cable de coure de secció 35 mm2 i piqueta de connexió a terra, instal·lat	16
HBA31011	m2	Pintat sobre paviment de faixes superficials, amb pintura reflectora, amb màquina d'accionament manual	4
HBB11111	u	Placa amb pintura reflectant triangular de 70 cm de costat, per a senyals de trànsit, fixada i amb el desmuntatge inclòs	1 /4
HBB20005	u	Senyal manual per a senyalista	4
HBBAA005	u	Senyal de prohibició, normalitzada amb pictograma negre sobre fons blanc, de forma circular amb cantells i banda transversal descendent d'esquerra a dreta a 45°, en color vermell, diàmetre 29 cm, amb cartell explicatiu rectangular, per ser vista fins 12 m, fixada i amb el desmuntatge inclòs	1 /2 /4 /6 /9 /10 /13 /16 /17
HBBAB115	u	Senyal de obligació, normalitzada amb pictograma blanc sobre fons blau, de forma circular amb cantells en color blanc, diàmetre 29 cm, amb cartell explicatiu rectangular, per ser vista fins 12 m, fixada i amb el desmuntatge inclòs	1 /2 /4 /6 /9 /10 /13 /16 /17
HBBAF004	u	Senyal d'advertència, normalitzada amb pictograma negre sobre fons groc, de forma triangular amb el cantell negre, costat major 41 cm, amb cartell explicatiu rectangular, per ser vista fins 12 m de distància, fixada i amb el desmuntatge inclòs	1 /2 /4 /6 /9 /10 /13 /16 /17
HBC19081	m	Cinta d'abalisament, amb un suport cada 5 m i amb el desmuntatge inclòs	1 /2 /6
HBC1E001	u	Cadena de delimitació de zona de perill amb baules de polietilè, de color vermell i blanc alternats, amb un suport cada 5 m i amb el desmuntatge inclòs	4 /6

MESURES PREVENTIVES

Codi	Descripció	Riscos
I0000002	Planificar els treballs per a mantenir el màxim de temps possible les proteccions	1
I0000004	Revisió i manteniment periòdic de SPC	1
I0000005	Integrar la seguretat al disseny arquitectònic	1
I0000006	Disseny i estudi de les mesures preventives en fase de projecte	1
I0000013	Ordre i neteja	2 /6 /17
I0000014	Preparació i manteniment de les superfícies de treball	2 /6
I0000015	Organització de les zones de pas i emmagatzematge	2 /6
I0000017	Als plans inclinats, treballar sobre superfícies rugoses i no lliscants	2
I0000025	Planificació d'àrees i llocs de treball	4
I0000027	Elecció dels mitjans auxiliars de manteniment	4
I0000028	Impedir l'accés de personal dins del radi d'acció de càrregues suspeses	4
I0000029	No balancejar les càrregues suspeses	4
I0000030	Suspendre i aixecar les càrregues dins de l'embolcall o fleixos originals	4
I0000031	Per a la manipulació de materials voluminosos i/o pesats, sol·licitar un procediment de treball específic	4
I0000038	Substituir lo manual per lo mecànic	9
I0000039	Planificació de compra i programa de manteniment d'eines	9
I0000040	Formació de l'operari en l'ús i manteniment d'eines	9
I0000044	Evitar processos de tallat de materials a l'obra	10
I0000045	Formació	10 /13
I0000055	Elecció dels equips de manteniment	13
I0000056	Paletització i eines ergonòmiques	13
I0000058	Adaptar la feina a les característiques individuals de la persona que la realitza	13
I0000068	Elecció i manteniment de les eines elèctriques	16
I0000069	Formació i habilitació específica per a cada eina	16
I0000070	Compliment del REBT pel que fa a equips de protecció	16
I0000071	Revisió de la posta a terra	16
I0000072	Realitzar els treballs sobre superfícies seques	16
I0000073	Disposar de quadres elèctrics secundaris	16
I0000078	Evitar processos de divisió de material en sec	17
I0000079	Realitzar els treballs a l'aire lliure, sempre a sotavent	17

TANCAMENTS PRACTICABLES INTERIORS DE FUSTA

E10.E02 TANCAMENTS PRACTICABLES INTERIORS DE FUSTA

COL·LOCACIÓ DE FINESTRES I BALCONERES DE FUSTA A L'INTERIOR

Avaluació de riscos

Id	Risc	P	G	A
1	CAIGUDA DE PERSONES A DIFERENT NIVELL **Situació:** ITINERARIS A OBRA TREBALLS EN ALÇADA	1	3	3
2	CAIGUDA DE PERSONES AL MATEIX NIVELL **Situació:** ITINERARIS A OBRA ÀREES DE TREBALL	1	2	2
4	CAIGUDA D'OBJECTES PER MANIPULACIÓ O DE MATERIALS TRANSPORTATS **Situació:** MANIPULACIÓ D'APLECS	1	3	3
6	TREPITJADES SOBRE OBJECTES **Situació:** ITINERARIS A OBRA ÀREA DE TREBALL MANCA D'IL·LUMINACIÓ	1	1	1
9	COPS AMB OBJECTES O EINES (TALLS) **Situació:** EINES	2	2	3
10	PROJECCIÓ DE FRAGMENTS O PARTÍCULES **Situació:** MANIPULACIÓ I TALL DE MATERIALS	2	1	2
13	SOBREESFORÇOS **Situació:** MANIPULACIÓ MANUAL	1	2	2
16	EXPOSICIÓ A CONTACTES ELÈCTRICS **Situació:** CONTACTES DIRECTES I INDIRECTES	1	3	3
17	INHALACIÓ O INGESTIÓ DE SUBSTANCIES NOCIVES **Situació:** TALL, POLS RETIRADA DE RUNA	2	1	2

P: Probabilitat (1,2,3) / G: Gravetat (1,2,3) / A: Avaluació (1,2,3,4,5)

EQUIPS PROTECCIÓ INDIVIDUAL

Codi	UA	Descripció	Riscos
H1411111	u	Casc de seguretat per a ús normal, contra cops, de polietilè amb un pes màxim de 400 g, homologat segons UNE-EN 812	1 /2 /4 /6 /9 /10
H1447005	u	Màscara de protecció respiratòria, homologada segons UNE-EN 136	17
H144E406	u	Filtre mixte contra gasos i partícules, homologat segons UNE-EN 14387 i UNE-EN 12083	17
H145C002	u	Parella de guants de protecció contra riscs mecànics comuns de construcció nivell 3, homologats segons UNE-EN 388 i UNE-EN 420	1 /2 /4 /6 /9 /10
H145K153	u	Parella de guants de material aïllant per a treballs elèctrics, classe 00, logotip color beix, tensió màxima 500 V, homologats segons UNE-EN 420	16
H1463253	u	Parella de botes dielèctriques resistents a la humitat, de pell rectificada, amb turmellera encoixinada, sola antilliscant i antiestàtica, falca amortidora per al taló, llengüeta de manxa, de despreniment ràpid, sense ferramenta metàl·lica, amb puntera reforçada, homologades segons DIN 4843	16
H1465275	u	Parella de botes baixes de seguretat industrial, per a treballs de construcció en general, resistents a la humitat, de pell rectificada, amb turmellera encoixinada, amb puntera metàl·lica, sola antilliscant, falca amortidora d'impactes al taló i sense plantilla metàl·lica, homologades segons UNE-EN 344, UNE-EN 344/A1, UNE-EN 344-2, UNE-EN 345, UNE-EN 345/A1, UNE-EN 345-2, UNE-EN 346, UNE-EN 346/A1, UNE-EN 346-2, UNE-EN 347, UNE-EN 347/A i UNE-EN 347-2	1 /2 /4 /6 /9 /10
H147N000	u	Faixa de protecció dorslumbar	13
H1481242	u	Granota de treball per a construcció, de polièster i cotó (65%-35%), color beix, trama 240, amb butxaques interiors, homologada segons UNE-EN 340	1 /2 /4 /6 /9 /10 /16

MITJANS AUXILIARS D'UTILITAT PREVENTIVA

Codi	UA	Descripció	Riscos
HX11X003	u	Bastida modular amb estructura tubular i sistema de seguretat amb tots els requisits reglamentaris en previsió de caigudes per a la realització d'estructures, tancaments, cobertes, i altres treballs en alçada	1
HX11X004	u	Barana definitiva, prevista en projecte, per a protecció de caigudes a diferent nivell entre muntants d'escala i/o d'alçada pel forat interior	1
HX11X014	u	Eina elèctrica amb sistema de doble aïllament integrat	16
HX11X017	u	Element prefabricat de formigó amb sistema de seguretat integrat amb balaustre de seguretat de reserva d'ancoratge de cable per amarrament i lliscament d'equips de protecció individual, d'alçada 1 m	1
HX11X018	u	Paletitzat i empaquetat o fleixat normalitzat	4
HX11X019	m	Marquesina de protecció en voladís en bastida tubular amb sistema de seguretat amb tots els requisits reglamentaris, normalitzada i incorporada UNE-EN 12810-1 (HD-1000)	4
HX11X021	u	Passadís de protecció prefabricat metàl·lic amb sistema de seguretat amb tots els requisits reglamentaris, de llargària 2,5 m, d'amplària 1,1 m, amb paviment de entramat de platines metàl·liques i rampes articulades, baranes metàl·liques reglamentàries, muntants de 2 m d'alçada, sostre de xapa d'acer de 3 mm de gruix	4
HX11X039	u	Carretó manual porta palets	4
HX11X048	u	Connexionat i cablejat provisional de la instal·lació elèctrica de l'obra amb sistema de protecció integrat	16
HX11X049	u	Quadre elèctric secundari provisional de l'obra amb sistema de protecció integrat	16
HX11X050	u	Enllumenat provisional de l'obra amb un nivell lumínic mínim de 250 lux	2 /6
HX11X053	u	Plataforma metàl·lica en voladís per descàrrega de material en façanes amb trapa practicable per al pas del cable de la grua amb sistema de seguretat integrat	1
HX11X054	u	Instal·lació de posta a terra amb conductor de coure i elèctrode connectat a terra en rails de grua torre, masses metàl·liques, quadres elèctrics, conductors de protecció	16
HX11X055	u	Interruptor diferencial de sensibilitat mitjana 300 mA, i 40 A d'intensitat nominal	16
HX11X057	m2	Malla electrosoldada de barres corrugades d'acer, elaborada a l'obra de 10x10 cm i de 3-3 mm de D embeguda al formigó per a proteccions horitzontals de forats en sostres de 5 m de D com a màxim, i amb el desmuntatge inclòs	1
HX11X060	m	Cable d'acer de guiat de material suspès	4
HX11X067	u	Ganxo de grua amb dispositiu de tancament	4
HX11X070	u	Recipient metàl·lic per a la manutenció de materials a granel per a una càrrega màxima de 1200 kg	4
HX11X071	u	Plataforma aïllant de base per treball en quadres elèctrics de distribució d'1x1 m i de 3 mm de gruix	16
HX11X075	u	Equip comprovador portàtil complet d'instal·lacions de baixa tensió	16
HX11X078	u	Luxímetre portàtil	2 /6
HX11X088	m	Baixant de tub de P.V.C. de runes, de 40 cm de diàmetre, amb boques de descàrrega, brides i acoblament, col·locat i amb el desmuntatge inclòs	6

SISTEMES DE PROTECCIÓ COL·LECTIVA

Codi	UA	Descripció	Riscos
H1512007	m	Protecció col·lectiva vertical del perímetre de les façanes contra caigudes de persones u objectes, amb suport metàl·lic tipus mènsula, de llargària 2,5 m, barra porta xarxes horitzontal, serjant d'ancoratge al sostre, xarxa de seguretat horitzontal i amb el desmuntatge inclòs	1
H1512013	m2	Protecció col·lectiva vertical dels laterals dels forats de les escales en tota l'alçada amb xarxa-teló normalitzada (UNE-EN 1263-1) de poliamida no regenerada, de tenacitat alta nuada amb corda perimetral de poliamida, ancoratge de fleix perforat i clau d'impacte d'acer i corda de cosit de 6 mm de diàmetre i amb el desmuntatge inclòs	1
H151A1K1	m2	Protecció col·lectiva horitzontal d'obertures amb xarxa per a proteccions superficials contra caigudes, de fil trenat de poliamida no regenerada, de tenacitat alta, de 4 mm de diàmetre, 80x80 mm de pas de malla, corda perimetral de poliamida de 12 mm de diàmetre nuada a la xarxa, fixada amb fleix i tacs d'expansió i amb el desmuntatge inclòs	1
H151AJ01	m2	Protecció horitzontal d'obertures d'1 m de diàmetre com a màxim, en sostres, amb fusta i amb el desmuntatge inclòs	1
H152J105	m	Cable fiador per al cinturó de seguretat, fixat en ancoratges de servei i amb el desmuntatge inclòs	1
H15B3003	u	Escala portàtil dielèctrica de fibra de vidre i llargada 3,2 m	16
H15B5005	u	Equip de connexió a terra de línia elèctrica aèria de distribució, amb 3 perxes telescòpiques per a conductors de secció de 7 a 380 mm2 i una alçada màxima d'11,5 m, cable de coure de secció 35 mm2 i pinqueta de connexió a terra, instal·lat	16
HBA31011	m2	Pintat sobre paviment de faixes superficials, amb pintura reflectora, amb màquina d'accionament manual	4
HBB11111	u	Placa amb pintura reflectant triangular de 70 cm de costat, per a senyals de trànsit, fixada i amb el desmuntatge inclòs	1 /4
HBBAA005	u	Senyal de prohibició, normalitzada amb pictograma negre sobre fons blanc, de forma circular amb cantells i banda transversal descendent d'esquerra a dreta a 45°, en color vermell, diàmetre 29 cm, amb cartell explicatiu rectangular, per ser vista fins 12 m, fixada i amb el desmuntatge inclòs	1 /2 /4 /6 /9 /10 /13 /16
HBBAB115	u	Senyal de obligació, normalitzada amb pictograma blanc sobre fons blau, de forma circular amb cantells en color blanc, diàmetre 29 cm, amb cartell explicatiu rectangular, per ser vista fins 12 m, fixada i amb el desmuntatge inclòs	1 /2 /4 /6 /9 /10 /13 /16
HBBAF004	u	Senyal d'advertència, normalitzada amb pictograma negre sobre fons groc, de forma triangular amb el cantell negre, costat major 41 cm, amb cartell explicatiu rectangular, per ser vista fins 12 m de distància, fixada i amb el desmuntatge inclòs	1 /2 /4 /6 /9 /10 /13 /16
HBC19081	m	Cinta d'abalisament, amb un suport cada 5 m i amb el desmuntatge inclòs	1 /2 /6

MESURES PREVENTIVES

Codi	Descripció	Riscos
I0000002	Planificar els treballs per a mantenir el màxim de temps possible les proteccions	1
I0000004	Revisió i manteniment periòdic de SPC	1
I0000005	Integrar la seguretat al disseny arquitectònic	1
I0000006	Disseny i estudi de les mesures preventives en fase de projecte	1
I0000013	Ordre i neteja	2 /6 /17
I0000014	Preparació i manteniment de les superfícies de treball	2 /6
I0000015	Organització de les zones de pas i emmagatzematge	2 /6
I0000017	Als plans inclinats, treballar sobre superfícies rugoses i no lliscants	2
I0000025	Planificació d'àrees i llocs de treball	4
I0000027	Elecció dels mitjans auxiliars de manteniment	4
I0000028	Impedir l'accés de personal dins del radi d'acció de càrregues suspeses	4
I0000029	No balancejar les càrregues suspeses	4
I0000030	Suspendre i aixecar les càrregues dins de l'embolcall o fleixos originals	4
I0000031	Per a la manipulació de materials voluminosos i/o pesats, sol·licitar un procediment de treball específic	4
I0000038	Substituir lo manual per lo mecànic	9

I0000039	Planificació de compra i programa de manteniment d'eines	9
I0000040	Formació de l'operari en l'ús i manteniment d'eines	9
I0000044	Evitar processos de tallat de materials a l'obra	10
I0000045	Formació	10 /13
I0000055	Elecció dels equips de manteniment	13
I0000056	Paletització i eines ergonòmiques	13
I0000058	Adaptar la feina a les característiques individuals de la persona que la realitza	13
I0000068	Elecció i manteniment de les eines elèctriques	16
I0000069	Formació i habilitació específica per a cada eina	16
I0000070	Compliment del REBT pel que fa a equips de protecció	16
I0000071	Revisió de la posta a terra	16
I0000072	Realitzar els treballs sobre superfícies seques	16
I0000073	Disposar de quadres elèctrics secundaris	16
I0000078	Evitar processos de divisió de material en sec	17
I0000079	Realitzar els treballs a l'aire lliure, sempre a sotavent	17

TANCAMETNS PRACTICABLES I BARANES DE PVC,ALUMINI,ACER

E10.E03 TANCAMENTS PRACTICABLES I BARANES DE PVC, ALUMINI, ACER

COL·LOCACIÓ DE FINESTRES, BALCONERES, PORTES I BARANES DE PVC, ALUMINI I ACER

Avaluació de riscos

Id	Risc	P	G	A
1	CAIGUDA DE PERSONES A DIFERENT NIVELL **Situació:** ITINERARIS A OBRA PERÍMETRE I VORES FORADADES	1	3	3
2	CAIGUDA DE PERSONES AL MATEIX NIVELL **Situació:** ITINERARIS A OBRA ÁREA DE TREBALL MANCA D'IL·LUMINACIÓ	1	2	2
4	CAIGUDA D'OBJECTES PER MANIPULACIÓ O DE MATERIALS TRANSPORTATS **Situació:** MANIPULACIÓ DE MATERIAL	1	3	3
6	TREPITJADES SOBRE OBJECTES **Situació:** ITINERARIS A OBRA ÁREES DE TREBALL MANCA D'IL·LUMINACIÓ	1	1	1
9	COPS AMB OBJECTES O EINES (TALLS) **Situació:** EINES	1	2	2
10	PROJECCIÓ DE FRAGMENTS O PARTÍCULES **Situació:** MANIPULAR MATERIALS AJUSTOS	1	1	1
13	SOBREESFORÇOS **Situació:** MANIPULACIÓ MANUAL	1	2	2
16	EXPOSICIÓ A CONTACTES ELÈCTRICS **Situació:** CONTACTES DIRECTES I INDIRECTES	1	3	3
17	INHALACIÓ O INGESTIÓ DE SUBSTANCIES NOCIVES **Situació:** POLS, COLES, DISSOLVENTS RETIRAR RUNES	1	1	1

P: Probabilitat (1,2,3) / G: Gravetat (1,2,3) / A: Avaluació (1,2,3,4,5)

EQUIPS PROTECCIÓ INDIVIDUAL

Codi	UA	Descripció	Riscos
H1411111	u	Casc de seguretat per a ús normal, contra cops, de polietilè amb un pes màxim de 400 g, homologat segons UNE-EN 812	1 /2 /4 /6 /9 /10
H141211D	u	Casc de seguretat per a senyalista, de polietilè, amb un pes màxim de 400 g, de material fotoluminiscent, homologat segons UNE-EN 812	4
H1424340	u	Ulleres de seguretat hermètiques per a esmerilar, amb muntura de cassoleta de policarbonat amb respiradors i recolzament nasal, adaptables amb cinta elàstica, amb visors circulars de 50 mm de D roscats a la muntura, homologades segons UNE-EN 167 i UNE-EN 168	10
H1447005	u	Màscara de protecció respiratòria, homologada segons UNE-EN 136	17
H144E406	u	Filtre mixte contra gasos i partícules, homologat segons UNE-EN 14387 i UNE-EN 12083	17
H145C002	u	Parella de guants de protecció contra riscs mecànics comuns de construcció nivell 3, homologats segons UNE-EN 388 i UNE-EN 420	9
H145K153	u	Parella de guants de material aïllant per a treballs elèctrics, classe 00, logotip color beix, tensió màxima 500 V, homologats segons UNE-EN 420	16
H1463253	u	Parella de botes dielèctriques resistents a la humitat, de pell rectificada, amb turmellera encoixinada, sola antilliscant i antiestàtica, falca amortidora per al taló, llengüeta de manxa, de despreniment ràpid, sense ferramenta metàl·lica, amb puntera reforçada, homologades segons DIN 4843	16
H1465275	u	Parella de botes baixes de seguretat industrial, per a treballs de construcció en general, resistents a la humitat, de pell rectificada, amb turmellera encoixinada, amb puntera metàl·lica, sola antilliscant, falca amortidora d'impactes al taló i sense plantilla metàl·lica, homologades segons UNE-EN 344, UNE-EN 344/A1, UNE-EN 344-2, UNE-EN 345, UNE-EN 345/A1, UNE-EN 345-2, UNE-EN 346, UNE-EN 346/A1, UNE-EN 346-2, UNE-EN 347, UNE-EN 347/A i UNE-EN 347-2	1 /2 /4 /6 /9 /10
H147D102	u	Sistema anticaiguda compost per un arnès anticaiguda amb tirants, bandes secundàries, bandes subglúties, bandes de cuixa, recolzament dorsal per a subjecció, elements d'ajust, element dorsal d'enganxament d'arnès anticaiguda i sivella, incorporat a un element d'amarrament composat per un terminal manufacturat, homologat segons UNE-EN 361, UNE-EN 362, UNE-EN 364, UNE-EN 365 i UNE-EN 354	1
H147L005	u	Aparell d'ancoratge per a equip de protecció individual contra caiguda d'alçada, homologat segons UNE-EN 795	1
H147N000	u	Faixa de protecció dorslumbar	13
H1481242	u	Granota de treball per a construcció, de polièster i cotó (65%-35%), color beix, trama 240, amb butxaques interiors, homologada segons UNE-EN 340	1 /2 /4 /6 /9 /10 /16
H1485800	u	Armilla reflectant amb tires reflectants a la cintura, al pit i a l'esquena, homologada segons UNE-EN 471	4

MITJANS AUXILIARS D'UTILITAT PREVENTIVA

Codi	UA	Descripció	Riscos
HX11X003	u	Bastida modular amb estructura tubular i sistema de seguretat amb tots els requisits reglamentaris en previsió de caigudes per a la realització d'estructures, tancaments, cobertes, i altres treballs en alçada	1
HX11X004	u	Barana definitiva, prevista en projecte, per a protecció de caigudes a diferent nivell entre muntants d'escala i/o d'alçada pel forat interior	1
HX11X014	u	Eina elèctrica amb sistema de doble aïllament integrat	16
HX11X017	u	Element prefabricat de formigó amb sistema de seguretat integrat amb balaustre de seguretat de reserva d'ancoratge de cable per amarrament i lliscament d'equips de protecció individual, d'alçada 1 m	1
HX11X018	u	Paletitzat i empaquetat o fleixat normalitzat	4
HX11X019	m	Marquesina de protecció en voladís en bastida tubular amb sistema de seguretat amb tots els requisits reglamentaris, normalitzada i incorporada UNE-EN 12810-1 (HD-1000)	4
HX11X021	u	Passadís de protecció prefabricat metàl·lic amb sistema de seguretat amb tots els requisits reglamentaris, de llargària 2,5 m, d'amplària 1,1 m, amb paviment de entramat de platines metàl·liques i rampes articulades, baranes metàl·liques reglamentàries, muntants de 2 m d'alçada, sostre de xapa d'acer de 3 mm de gruix	4
HX11X024	u	Connexió elèctrica de seguretat tipus petaca	16
HX11X039	u	Carretó manual porta palets	4
HX11X048	u	Connexionat i cablejat provisional de la instal·lació elèctrica de l'obra amb sistema de protecció integrat	16
HX11X049	u	Quadre elèctric secundari provisional de l'obra amb sistema de protecció integrat	16
HX11X050	u	Enllumenat provisional de l'obra amb un nivell lumínic mínim de 250 lux	2 /6
HX11X053	u	Plataforma metàl·lica en voladís per descàrrega de material en façanes amb trapa practicable per al pas del cable de la grua amb sistema de seguretat integrat	1
HX11X055	u	Interruptor diferencial de sensibilitat mitjana 300 mA, i 40 A d'intensitat nominal	16
HX11X057	m2	Malla electrosoldada de barres corrugades d'acer, elaborada a l'obra de 10x10 cm i de 3-3 mm de D embeguda al formigó per a proteccions horitzontals de forats en sostres de 5 m de D com a màxim, i amb el desmuntatge inclòs	1
HX11X060	m	Cable d'acer de guiat de material suspès	4
HX11X067	u	Ganxo de grua amb dispositiu de tancament	4

HX11X070	u	Recipient metàl·lic per a la manutenció de materials a granel per a una càrrega màxima de 1200 kg	4
HX11X071	u	Plataforma aïllant de base per treball en quadres elèctrics de distribució d'1x1 m i de 3 mm de gruix	16
HX11X075	u	Equip comprovador portàtil complet d'instal·lacions de baixa tensió	16
HX11X078	u	Luxímetre portàtil	2 /6
HX11X088	m	Baixant de tub de P.V.C. de runes, de 40 cm de diàmetre, amb boques de descàrrega, brides i acoblament, col·locat i amb el desmuntatge inclòs	6
HX11X089	u	Transformador de seguretat de 24 V, col·locat i amb el desmuntatge inclòs	16

SISTEMES DE PROTECCIÓ COL·LECTIVA

Codi	UA	Descripció	Riscos
H1512007	m	Protecció col·lectiva vertical del perímetre de les façanes contra caigudes de persones u objectes, amb suport metàl·lic tipus mènsula, de llargària 2,5 m, barra porta xarxes horitzontal, serjant d'ancoratge al sostre, xarxa de seguretat horitzontal i amb el desmuntatge inclòs	1
H1512013	m2	Protecció col·lectiva vertical dels laterals dels forats de les escales en tota l'alçada amb xarxa-teló normalitzada (UNE-EN 1263-1) de poliamida no regenerada, de tenacitat alta nuada amb corda perimetral de poliamida, ancoratge de fleix perforat i clau d'impacte d'acer i corda de cosit de 6 mm de diàmetre i amb el desmuntatge inclòs	1
H1512212	m	Protecció col·lectiva vertical del perímetre del sostre amb xarxa per a proteccions superficials contra caigudes, de fil trenat de poliamida no regenerada, de tenacitat alta, de 4 mm de diàmetre, 80x80 mm de pas de malla, corda perimetral de poliamida de 12 mm de diàmetre nuada a la xarxa, d'alçària 5 m, amb ancoratges d'emborsament inferior, fixada al sostre cada 0,5 amb ganxos embeguts en el formigó, cordes d'hissat i subjecció de 12 mm de diàmetre, pescant metàl·lic de forca fixats al sostre cada 4,5 m amb ganxos embeguts en el formigó, en 1a col·locació i amb el desmuntatge inclòs	1
H151A1K1	m2	Protecció col·lectiva horitzontal d'obertures amb xarxa per a proteccions superficials contra caigudes, de fil trenat de poliamida no regenerada, de tenacitat alta, de 4 mm de diàmetre, 80x80 mm de pas de malla, corda perimetral de poliamida de 12 mm de diàmetre nuada a la xarxa, fixada amb fleix i tacs d'expansió i amb el desmuntatge inclòs	1
H151AJ01	m2	Protecció horitzontal d'obertures d'1 m de diàmetre com a màxim, en sostres, amb fusta i amb el desmuntatge inclòs	1
H152J105	m	Cable fiador per al cinturó de seguretat, fixat en ancoratges de servei i amb el desmuntatge inclòs	1
H15B3003	u	Escala portàtil dielèctrica de fibra de vidre i llargada 3,2 m	16
H15B4004	u	Bastida tubular dielèctrica de polièster i fibra de vidre, d'alçada 2,5 m i llargada 3,5 m	16
H15B5005	u	Equip de connexió a terra de línia elèctrica aèria de distribució, amb 3 perxes telescòpiques per a conductors de secció de 7 a 380 mm2 i una alçada màxima d'11,5 m, cable de coure de secció 35 mm2 i piqueta de connexió a terra, instal·lat	16
HBA31011	m2	Pintat sobre paviment de faixes superficials, amb pintura reflectora, amb màquina d'accionament manual	4
HBB11111	u	Placa amb pintura reflectant triangular de 70 cm de costat, per a senyals de trànsit, fixada i amb el desmuntatge inclòs	1 /4
HBB20005	u	Senyal manual per a senyalista	4
HBBAA005	u	Senyal de prohibició, normalitzada amb pictograma negre sobre fons blanc, de forma circular amb cantells i banda transversal descendent d'esquerra a dreta a 45°, en color vermell, diàmetre 29 cm, amb cartell explicatiu rectangular, per ser vista fins 12 m, fixada i amb el desmuntatge inclòs	1 /2 /4 /6 /9 /10 /13 /16 /17
HBBAB115	u	Senyal de obligació, normalitzada amb pictograma blanc sobre fons blau, de forma circular amb cantells en color blanc, diàmetre 29 cm, amb cartell explicatiu rectangular, per ser vista fins 12 m, fixada i amb el desmuntatge inclòs	1 /2 /4 /6 /9 /10 /13 /16 /17
HBBAF004	u	Senyal d'advertència, normalitzada amb pictograma negre sobre fons groc, de forma triangular amb el cantell negre, costat major 41 cm, amb cartell explicatiu rectangular, per ser vista fins 12 m de distància, fixada i amb el desmuntatge inclòs	1 /2 /4 /6 /9 /10 /13 /16 /17
HBC19081	m	Cinta d'abalisament, amb un suport cada 5 m i amb el desmuntatge inclòs	1 /2
HBC1E001	u	Cadena de delimitació de zona de perill amb baules de polietilè, de color vermell i blanc alternats, amb un suport cada 5 m i amb el desmuntatge inclòs	4 /6

MESURES PREVENTIVES

Codi	Descripció	Riscos
I0000002	Planificar els treballs per a mantenir el màxim de temps possible les proteccions	1
I0000004	Revisió i manteniment periòdic de SPC	1
I0000005	Integrar la seguretat al disseny arquitectònic	1
I0000006	Disseny i estudi de les mesures preventives en fase de projecte	1
I0000013	Ordre i neteja	2 /6 /17
I0000014	Preparació i manteniment de les superfícies de treball	2 /6
I0000015	Organització de les zones de pas i emmagatzematge	2 /6
I0000017	Als plans inclinats, treballar sobre superfícies rugoses i no lliscants	2
I0000025	Planificació d'àrees i llocs de treball	4
I0000027	Elecció dels mitjans auxiliars de manteniment	4
I0000028	Impedir l'accés de personal dins del radi d'acció de càrregues suspeses	4
I0000029	No balancejar les càrregues suspeses	4
I0000030	Suspendre i aixecar les càrregues dins de l'embolcall o fleixos originals	4
I0000031	Per a la manipulació de materials voluminosos i/o pesats, sol·licitar un procediment de treball específic	4
I0000038	Substituir lo manual per lo mecànic	9
I0000039	Planificació de compra i programa de manteniment d'eines	9
I0000040	Formació de l'operari en l'ús i manteniment d'eines	9
I0000044	Evitar processos de tallat de materials a l'obra	10
I0000045	Formació	10 /13
I0000055	Elecció dels equips de manteniment	13
I0000056	Paletització i eines ergonòmiques	13
I0000058	Adaptar la feina a les característiques individuals de la persona que la realitza	13
I0000068	Elecció i manteniment de les eines elèctriques	16
I0000069	Formació i habilitació específica per a cada eina	16
I0000070	Compliment del REBT pel que fa a equips de protecció	16
I0000071	Revisió de la posta a terra	16
I0000072	Realitzar els treballs sobre superfícies seques	16
I0000073	Disposar de quadres elèctrics secundaris	16
I0000078	Evitar processos de divisió de material en sec	17
I0000079	Realitzar els treballs a l'aire lliure, sempre a sotavent	17

23.11.ENVIDRAMENTS

COL·LOCACIÓ DE VIDRES

E11 ENVIDRAMENTS
E11.E01 COL·LOCACIÓ DE VIDRES

COL·LOCACIÓ DE VIDRES EN OBERTURES D'INTERIORS, EXTERIORS, MIRALLS I PULIT DE CANTELLS

Avaluació de riscos

Id	Risc	P	G	A
1	CAIGUDA DE PERSONES A DIFERENT NIVELL **Situació:** EN INSTAL·LACIONS A L'EXTERIOR	1	3	3
2	CAIGUDA DE PERSONES AL MATEIX NIVELL **Situació:** ITINERARIS A OBRA	1	1	1
4	CAIGUDA D'OBJECTES PER MANIPULACIÓ O DE MATERIALS TRANSPORTATS **Situació:** A LA MANIPULACIÓ AL MANTENIMENT	3	2	4
6	TREPITJADES SOBRE OBJECTES **Situació:** ITINERARIS A OBRA	1	1	1
9	COPS AMB OBJECTES O EINES (TALLS) **Situació:** A LA MANIPULACIÓ A L'EXTRACCIÓ DE MATERIAL TRENCAT	3	2	4
10	PROJECCIÓ DE FRAGMENTS O PARTÍCULES **Situació:** PER PULIT DE CANTELLS PER TRENCAMENT DEL MATERIAL	2	2	3
13	SOBREESFORÇOS	2	2	3

	Situació: CARRETEIG I MUNTATGE MANUAL			
16	EXPOSICIÓ A CONTACTES ELÈCTRICS	1	3	3
	Situació: CONTACTES DIRECTES I INDIRECTES			
17	INHALACIÓ O INGESTIÓ DE SUBSTANCIES NOCIVES	1	2	2
	Situació: A L'OPERACIÓ DE PULIT A LOBRA			

P: Probabilitat (1,2,3) / G: Gravetat (1,2,3) / A: Avaluació (1,2,3,4,5)

EQUIPS PROTECCIÓ INDIVIDUAL

Codi	UA	Descripció	Riscos
H1411111	u	Casc de seguretat per a ús normal, contra cops, de polietilè amb un pes màxim de 400 g, homologat segons UNE-EN 812	1 /2 /4 /6 /9 /10
H1414119	u	Casc de seguretat, de polietilè, amb un pes màxim de 400 g, amb pantalla facial amb visor de malla de reixeta metàl·lica, acoblada amb arnès abatible, homologat segons UNE-EN 812 i UNE-EN 1731	10
H1421110	u	Ulleres de seguretat antiimpactes estàndard, amb muntura universal, amb visor transparent i tractament contra l'entelament, homologades segons UNE-EN 167 i UNE-EN 168	10
H1445003	u	Mascareta de protecció respiratòria, homologada segons UNE-EN 140	17
H1446004	u	Semimàscara de protecció filtrant contra partícules, homologada segons UNE-EN 149	17
H1447005	u	Màscara de protecció respiratòria, homologada segons UNE-EN 136	17
H145C002	u	Parella de guants de protecció contra riscs mecànics comuns de construcció nivell 3, homologats segons UNE-EN 388 i UNE-EN 420	1 /2 /4 /6 /9 /10
H145K153	u	Parella de guants de material aïllant per a treballs elèctrics, classe 00, logotip color beix, tensió màxima 500 V, homologats segons UNE-EN 420	16
H1465275	u	Parella de botes baixes de seguretat industrial, per a treballs de construcció en general, resistents a la humitat, de pell rectificada, amb turmellera encoixinada, amb puntera metàl·lica, sola antilliscant, falca amortidora d'impactes al taló i sense plantilla metàl·lica, homologades segons UNE-EN 344, UNE-EN 344/A1, UNE-EN 344-2, UNE-EN 345, UNE-EN 345/A1, UNE-EN 345-2, UNE-EN 346, UNE-EN 346/A1, UNE-EN 346-2, UNE-EN 347, UNE-EN 347/A i UNE-EN 347-2	1 /2 /4 /6 /9 /10
H147D501	u	Sistema anticaiguda compost per un arnès anticaiguda amb tirants, bandes secundàries, bandes subglúties, bandes de cuixa, recolzament dorsal per a subjecció, elements d'ajust, element dorsal d'enganxament d'arnès anticaiguda i sivella, incorporat a un subsistema anticaiguda de tipus absorbent d'energia, homologat segons UNE-EN 361, UNE-EN 362, UNE-EN 364, UNE-EN 365 i UNE-EN 355	1
H147N000	u	Faixa de protecció dorslumbar	13
H1481442	u	Granota de treball per a muntatges i/o treballs mecànics, de polièster i cotó (65%-35%), color blau vergara, trama 240, amb butxaques interiors, homologada segons UNE-EN 340	1 /2 /4 /6 /9 /10

MITJANS AUXILIARS D'UTILITAT PREVENTIVA

Codi	UA	Descripció	Riscos
HX11X003	u	Bastida modular amb estructura tubular i sistema de seguretat amb tots els requisits reglamentaris en previsió de caigudes per a la realització d'estructures, tancaments, cobertes, i altres treballs en alçada	1
HX11X004	u	Barana definitiva, prevista en projecte, per a protecció de caigudes a diferent nivell entre muntants d'escala i/o d'alçada pel forat interior	1
HX11X007	u	Plataforma telescòpica articulada, mòbil, autopropulsada amb sistema de seguretat integrat	1
HX11X008	u	Plataforma motoritzada sobre màstil amb sistema de seguretat integrat	1
HX11X010	u	Bastida amb cavallets i sistema de seguretat amb tots els requisits reglamentaris	1
HX11X014	u	Eina elèctrica amb sistema de doble aïllament integrat	16
HX11X018	u	Paletitzat i empaquetat o fleixat normalitzat	4
HX11X019	m	Marquesina de protecció en voladís en bastida tubular amb sistema de seguretat amb tots els requisits reglamentaris, normalitzada i incorporada UNE-EN 12810-1 (HD-1000)	4
HX11X021	u	Passadís de protecció prefabricat metàl·lic amb sistema de seguretat amb tots els requisits reglamentaris, de llargària 2,5 m, d'amplària 1,1 m, amb paviment de entramat de platines metàl·liques i rampes articulades, baranes metàl·liques reglamentàries, muntants de 2 m d'alçada, sostre de xapa d'acer de 3 mm de gruix	4
HX11X024	u	Connexió elèctrica de seguretat tipus petaca	16
HX11X048	u	Connexionat i cablejat provisional de la instal·lació elèctrica de l'obra amb sistema de protecció integrat	16
HX11X049	u	Quadre elèctric secundari provisional de l'obra amb sistema de protecció integrat	16
HX11X050	u	Enllumenat provisional de l'obra amb un nivell lumínic mínim de 250 lux	2 /6 /9
HX11X054	u	Instal·lació de posta a terra amb conductor de coure i elèctrode connectat a terra en rails de grua torre, masses metàl·liques, quadres elèctrics, conductors de protecció	16
HX11X055	u	Interruptor diferencial de sensibilitat mitjana 300 mA, i 40 A d'intensitat nominal	16
HX11X060	m	Cable d'acer de guiat de material suspès	4
HX11X064	u	Cinturó portaeines	9
HX11X067	u	Ganxo de grua amb dispositiu de tancament	4
HX11X069	u	Ventosa de seguretat per a la manipulació de vidres	4 /9 /13
HX11X075	u	Equip comprovador portàtil complet d'instal·lacions de baixa tensió	16
HX11X078	u	Luxímetre portàtil	2 /6
HX11X089	u	Transformador de seguretat de 24 V, col·locat i amb el desmuntatge inclòs	16

SISTEMES DE PROTECCIÓ COL·LECTIVA

Codi	UA	Descripció	Riscos
H1512013	m2	Protecció col·lectiva vertical dels laterals dels forats de les escales en tota l'alçada amb xarxa-teló normalitzada (UNE-EN 1263-1) de poliamida no regenerada, de tenacitat alta nuada amb corda perimetral de poliamida, ancoratge de fleix perforat i clau d'impacte d'acer i corda de cosit de 6 mm de diàmetre i amb el desmuntatge inclòs	1
H1521431	m	Barana de protecció per a escales, d'alçada 1 m, amb travesser de tauló de fusta fixada amb suports de muntant metàl·lic amb mordassa per al sostre i amb el desmuntatge inclòs	1
H152L561	m	Barana de protecció, confeccionada amb puntals metàl·lics horitzontals, d'alçada 1 m, fixada per pressió contra els paraments laterals verticals i amb el desmuntatge inclòs	1
H152M671	m	Barana de protecció prefabricada per a forats d'ascensor, d'alçada 1 m, fixada amb cargols d'ataconat als brancals de fàbrica i amb el desmuntatge inclòs	1
H152PB21	m	Marquesina de protecció en voladís de 3 m amb perfils d'acer IPN 140 fixats al sostre o llosa amb cargols passants i taulons de fusta, inclinació en l'extrem de 30 °, desmuntatge inclòs	4
H154M029	u	Mampara plegable de protecció contra projecció de partícules de tauler de fusta amb acabat estratificat, d'alçada 2 m i amplada 3 m, i amb el desmuntatge inclòs	10 /17
H15B3003	u	Escala portàtil dielèctrica de fibra de vidre i llargada 3,2 m	16
H15B5005	u	Equip de connexió a terra de línia elèctrica aèria de distribució, amb 3 perxes telescòpiques per a conductors de secció de 7 a 380 mm2 i una alçada màxima d'11,5 m, cable de coure de secció 35 mm2 i piqueta de connexió a terra, instal·lat	16
HBA31011	m2	Pintat sobre paviment de faixes superficials, amb pintura reflectora, amb màquina d'accionament manual	4
HBB11111	u	Placa amb pintura reflectant triangular de 70 cm de costat, per a senyals de trànsit, fixada i amb el desmuntatge inclòs	16
HBB20005	u	Senyal manual per a senyalista	4
HBBAA005	u	Senyal de prohibició, normalitzada amb pictograma negre sobre fons blanc, de forma circular amb cantells i banda transversal descendent d'esquerra a dreta a 45°, en color vermell, diàmetre 29 cm, amb cartell explicatiu rectangular, per ser vista fins 12 m, fixada i amb el desmuntatge inclòs	1 /2 /4 /6 /9 /10 /13 /16 /17
HBBAB115	u	Senyal de obligació, normalitzada amb pictograma blanc sobre fons blau, de forma circular amb cantells en color blanc, diàmetre 29 cm, amb cartell explicatiu rectangular, per ser vista fins 12 m, fixada i amb el desmuntatge inclòs	1 /2 /4 /6 /9 /10 /13 /16 /17
HBBAE001	u	Rètol adhesiu (MIE-RAT.10) de maniobra per a quadre o pupitre de control elèctric, adherit	16
HBBAF004	u	Senyal d'advertència, normalitzada amb pictograma negre sobre fons groc, de forma triangular amb el cantell negre, costat major 41 cm, amb cartell explicatiu rectangular, per ser vista fins 12 m de distància, fixada i amb el desmuntatge inclòs	1 /2 /4 /6 /9 /10 /13 /16 /17
HBC19081	m	Cinta d'abalisament, amb un suport cada 5 m i amb el desmuntatge inclòs	1 /2 /6 /9

MESURES PREVENTIVES

Codi	Descripció	Riscos
I0000002	Planificar els treballs per a mantenir el màxim de temps possible les proteccions	1
I0000003	Itineraris preestablerts i balissats per al personal	1
I0000004	Revisió i manteniment periòdic de SPC	1
I0000005	Integrar la seguretat al disseny arquitectònic	1
I0000006	Disseny i estudi de les mesures preventives en fase de projecte	1
I0000007	Adoptar les mesures preventives necessàries per al manteniment correcte posterior	1

I0000011	Incorporar al projecte mesures de protecció per al muntatge i manteniment de la instal·lació	1
I0000012	Assegurar les escales de mà	1
I0000013	Ordre i neteja	2 /6 /17
I0000014	Preparació i manteniment de les superfícies de treball	2 /6
I0000015	Organització de les zones de pas i emmagatzematge	2 /6
I0000025	Planificació d'àrees i llocs de treball	4
I0000027	Elecció dels mitjans auxiliars de manteniment	4
I0000028	Impedir l'accés de personal dins del radi d'acció de càrregues suspeses	4
I0000029	No balancejar les càrregues suspeses	4
I0000031	Per a la manipulació de materials voluminosos i/o pesats, sol·licitar un procediment de treball específic	4
I0000033	Sol·licitar habilitació professional del personal encarregat del manteniment de l'obra	4
I0000039	Planificació de compra i programa de manteniment d'eines	9
I0000040	Formació de l'operari en l'ús i manteniment d'eines	9
I0000042	Evitar processos de manipulació de materials a obra	9
I0000045	Formació	10 /13
I0000046	Evitar processos d'ajust en obra	10
I0000055	Elecció dels equips de manteniment	13
I0000056	Paletització i eines ergonòmiques	13
I0000058	Adaptar la feina a les característiques individuals de la persona que la realitza	13
I0000068	Elecció i manteniment de les eines elèctriques	16
I0000069	Formació i habilitació específica per a cada eina	16
I0000070	Compliment del REBT pel que fa a equips de protecció	16
I0000071	Revisió de la posta a terra	16
I0000072	Realitzar els treballs sobre superfícies seques	16
I0000073	Disposar de quadres elèctrics secundaris	16
I0000078	Evitar processos de divisió de material en sec	17
I0000079	Realitzar els treballs a l'aire lliure, sempre a sotavent	17
I0000082	Aillament del procés	17
I0000085	Ventilació de les zones de treball	17

23.12.INSTAL·LACIONS D'EVACUACIÓ

ELEMENTS COL·LOCATS SUPERFICIALMENT (CAIXES SIFÒNIQUES, DESGUASSOS BUNERES, ETC.)

E12 INSTAL·LACIONS D'EVACUACIÓ
E12.E01 ELEMENTS COL·LOCATS SUPERFICIALMENT (CAIXES SIFÒNIQUES, DESGUASSOS BUNERES, ETC.)

XARXA HORITZONTAL D'EVACUACIÓ ENTERRADA SUPERFICIALMENT, COMPOSADA D'ARQUETES, ARQUETES SINFÒNIQUES I DESGUASSOS, EN MATERIAL PREFABRICAT

Avaluació de riscos

Id	Risc	P	G	A
1	CAIGUDA DE PERSONES A DIFERENT NIVELL	2	1	2
	Situació: CAIGUDES EN RASES OBERTES			
2	CAIGUDA DE PERSONES AL MATEIX NIVELL	2	1	2
	Situació: TERRENY IRREGULAR MATERIAL MAL APLEGAT			
3	CAIGUDA D'OBJECTES PER DESPLOM, ESFONDRAMENT O ENSORRAMENT	1	3	3
	Situació: ENFONSAMENT DE TERRES			
6	TREPITJADES SOBRE OBJECTES	2	1	2
	Situació: SOBRE MATERIAL			
9	COPS AMB OBJECTES O EINES (TALLS)	2	2	3
	Situació: COPS AMB MATERIALS TALLS EN LA MANIPULACIÓ			
10	PROJECCIÓ DE FRAGMENTS O PARTÍCULES	1	2	2
	Situació: A LA MANIPULACIÓ DELS MATERIALS AL REJUNTAR I REBLIR DE MATERIAL			
11	ATRAPAMENT PER O ENTRE OBJECTES	2	2	3
	Situació: PER MATERIALS PESATS COM PERICONS MANIPULACIÓ FORMIGONERA			
13	SOBREESFORÇOS	2	2	3
	Situació: MANIPULACIÓ MANUAL			
14	EXPOSICIÓ A CONDICIONS AMBIENTALS EXTREMES	2	2	3
	Situació: TREBALL A L'EXTERIOR			
15	CONTACTES TÈRMICS	1	2	2
	Situació: MANIPULACIÓ DE BUFADOR			
17	INHALACIÓ O INGESTIÓ DE SUBSTANCIES NOCIVES	1	2	2
	Situació: POLS D'EXCAVACIÓ DISSOLVENTS DE COLES GASOS I SUBSTÀNCIES TÒXIQUES EN CLAVEGUERES EXITENTS			
18	CONTACTES AMB SUBSTANCIES NOCIVES (CÀUSTIQUES, CORROSIVES, IRRITANTS O AL·LERGÈNIQUES)	1	2	2
	Situació: COLES I RESINES CIMENT			
24	ACCIDENTS CAUSATS PER ÉSSERS VIUS	1	2	2
	Situació: EN CONNEXIONS AMB CLAVEGUERES EXISTENTS			
25	ATROPELLAMENTS O COPS AMB VEHICLES	2	3	4
	Situació:			

P: Probabilitat (1,2,3) / G: Gravetat (1,2,3) / A: Avaluació (1,2,3,4,5)

EQUIPS PROTECCIÓ INDIVIDUAL

Codi	UA	Descripció	Riscos
H1411111	u	Casc de seguretat per a ús normal, contra cops, de polietilè amb un pes màxim de 400 g, homologat segons UNE-EN 812	1 /2 /3 /6 /9 /10 /11 /14 /15 /24 /25
H1411112	u	Casc de seguretat per a ús normal, contra cops, de polietilè amb un pes màxim de 400 g, dotat d'il·luminació autònoma, homologat segons UNE-EN 812	14
H141211D	u	Casc de seguretat per a senyalista, de polietilè, amb un pes màxim de 400 g, de material fotoluminiscent, homologat segons UNE-EN 812	25
H1414119	u	Casc de seguretat, de polietilè, amb un pes màxim de 400 g, amb pantalla facial amb visor de malla de reixeta metàl·lica, acoblada amb arnès abatible, homologat segons UNE-EN 812 i UNE-EN 1731	10 /18
H1421110	u	Ulleres de seguretat antiimpactes estàndard, amb muntura universal, amb visor transparent i tractament contra l'entelament, homologades segons UNE-EN 167 i UNE-EN 168	10 /14
H1432012	u	Protector auditiu d'auricular, acoblat al cap amb arnès i orelleres antisoroll, homologat segons UNE-EN 352-1 i UNE-EN 458	14
H1445003	u	Mascareta de protecció respiratòria, homologada segons UNE-EN 140	17
H1446004	u	Semimàscara de protecció filtrant contra partícules, homologada segons UNE-EN 149	17
H1447005	u	Màscara de protecció respiratòria, homologada segons UNE-EN 136	17
H144D205	u	Filtre contra partícules, identificat amb banda de color blanc, homologat segons UNE-EN 143 i UNE-EN 12083	17
H144E406	u	Filtre mixte contra gasos i partícules, homologat segons UNE-EN 14387 i UNE-EN 12083	17
H1457520	u	Parella de guants aillants del fred i absorbents de les vibracions, de PVC sobre suport d'escuma de poliuretà, folrats interiorment amb teixit hidròfug reversible, amb maniguets fins a mig avantbraç, homologats segons UNE-EN 511 i UNE-EN 420	14
H1459630	u	Parella de guants per a soldador, amb palmell de pell, folre interior de cotó, i màniga llarga de serratge folrada de dril fort, homologats segons UNE-EN 407 i UNE-EN 420	15
H145C002	u	Parella de guants de protecció contra riscs mecànics comuns de construcció nivell 3, homologats segons UNE-EN 388 i UNE-EN 420	1 /2 /3 /9 /10 /11 /24 /25
H145D002	u	Parella de guants de protecció contra riscos mecànics molt agressius nivell 5, homologats segons UNE-EN 388 i UNE-EN 420	11
H145E003	u	Parella de guants contra agents químics i microorganismes, homologats segons UNE-EN 374-1, -2, -3 i UNE-EN 420	18
H145F004	u	Parella de guants d'alta visibilitat pigmentats en color fosforescent per a estibadors de càrregues amb grua i/o senyalistes, homologats segons UNE-EN 471 i UNE-EN 420	11 /25
H1461110	u	Parella de botes d'aigua de PVC de canya alta, amb sola antilliscant i folrades de niló rentable, homologades segons UNE-EN ISO 20344, UNE-EN ISO 20345, UNE-EN ISO 20346 i UNE-EN ISO 20347	14 /24
H1465275	u	Parella de botes baixes de seguretat industrial, per a treballs de construcció en general, resistents a la humitat, de pell rectificada, amb turmellera encoixinada, amb puntera metàl·lica, sola antilliscant, falca amortidora d'impactes al taló i sense plantilla metàl·lica, homologades segons UNE-EN 344, UNE-EN 344/A1, UNE-EN 344-2, UNE-EN 345, UNE-EN 345/A1, UNE-EN 345-2, UNE-EN 346, UNE-EN 346/A1, UNE-EN 346-2, UNE-EN 347, UNE-EN 347/A i UNE-EN 347-2	1 /2 /3 /6 /9 /10 /11 /14 /15 /24 /25
H147D405	u	Sistema anticaiguda compost per un arnès anticaiguda amb tirants, bandes secundàries, bandes subglúties, bandes de cuixa, recolzament dorsal per a subjecció, elements d'ajust, element dorsal d'enganxament d'arnès anticaiguda i sivella, incorporat a un subsistema anticaiguda de tipus lliscant sobre línia d'ancoratge flexible de llargària 10 m, homologat segons UNE-EN 361, UNE-EN 362, UNE-EN 364, UNE-EN 365 i UNE-EN 353-2	1
H147N000	u	Faixa de protecció dorslumbar	13
H1481242	u	Granota de treball per a construcció, de poliëster i cotó (65%-35%), color beix, trama 240, amb butxaques interiors, homologada segons UNE-EN 340	1 /2 /3 /6 /9 /10 /11 /14 /15 /18 /24 /25
H1482222	u	Camisa de treball per a construcció, de poliëster i cotó (65%-35%), color beix amb butxaques interiors, trama 240, homologada segons UNE-EN 340	14
H1485800	u	Armilla reflectant amb tires reflectants a la cintura, al pit i a l'esquena, homologada segons UNE-EN 471	11 /25
H1486241	u	Casaca tipus enginyer, de poliëster embuatada amb material aïllant, butxaques exteriors	14
H1486242	u	Casaca 3/4, tipus enginyer, de poliëster embuatada amb material aïllant, butxaques exteriors i tires reflectants a la cintura, al pit, a l'esquena i als tirants, per a senyalista de protecció en treballs a la intempèrie, homologada segons UNE-EN 340 i UNE-EN 471	25
H1487350	u	Impermeable amb jaqueta, caputxa i pantalons, per a edificació, de PVC soldat de 0,3 mm de gruix, homologat segons UNE-EN 340	14

MITJANS AUXILIARS D'UTILITAT PREVENTIVA

Codi	UA	Descripció	Riscos
HX11X016	u	Formigonera portàtil amb protectors i resguards integrats	11
HX11X021	u	Passadís de protecció prefabricat metàl·lic amb sistema de seguretat amb tots els requisits reglamentaris, de llargària 2,5 m, d'amplària 1,1 m, amb paviment de entramat de platines metàl·liques i rampes articulades, baranes metàl·liques reglamentàries, muntants de 2 m d'alçada, sostre de xapa d'acer de 3 mm de gruix	2
HX11X022	u	Passadís de protecció prefabricat metàl·lic amb sistema de seguretat amb tots els requisits reglamentaris, de llargària 2,5 m, d'amplària 1,1 m, amb paviment de entramat de platines metàl·liques i rampes articulades, baranes metàl·liques reglamentàries	1
HX11X028	u	Grua mòbil d'accionament manual	13
HX11X035	u	Estrebat i apuntalament de rases de serveis amb malla tèxtil de poliamida d'alta tenacitat i accionament hidràulic des de l'exterior de la rasa	3
HX11X036	u	Estrebat i apuntalament interior de rases amb escuts i estampidors interiors hidràulics o roscats	3
HX11X037	u	Sitja-barrejadora per a la confecció de morter	18
HX11X039	u	Carretó manual porta palets	13
HX11X041	u	Ancoratge amb disseny específic per a la manipulació de prefabricats	11
HX11X045	u	Estrebat de pou circular amb tensor	3
HX11X046	u	Estrebat de pou rectangular amb tensor	3
HX11X047	u	Apuntalament de talús inestable amb panells	3
HX11X050	u	Enllumenat provisional de l'obra amb un nivell lumínic mínim de 250 lux	1 /2 /6 /9 /14
HX11X058	u	Senyal acústica de marxa enrere	25
HX11X059	m2	Lona de polietilè amb malla de reforç per a recobriment de càrrega de caixa de camió	3 /17
HX11X060	m	Cable d'acer de guiat de material suspès	3 /11
HX11X063	u	Encenedor de guspira amb mànec	15
HX11X064	u	Cinturó portaeines	9
HX11X066	u	Biga rígida de repartiment de càrregues suspeses	3 /11
HX11X067	u	Ganxo de grua amb dispositiu de tancament	11
HX11X068	u	Catifa portàtil de neoprè per treball en plans inclinats	15
HX11X076	u	Anemòmetre fixe amb el desmuntatge inclòs	14
HX11X078	u	Luxímetre portàtil	2 /6 /9 /14
HX11X080	u	Termòmetre / baròmetre	14
HX11X082	u	Porta de planxa nervada d'acer galvanitzat, d'amplària 1 m i alçària 2 m, amb bastiment de tub d'acer galvanitzat, per a tanca de planxa metàl·lica i amb el desmuntatge inclòs	25
HX11X083	u	Porta de planxa nervada d'acer galvanitzat, d'amplària 5 m i alçària 2 m, amb bastiment de tub d'acer galvanitzat, per a tanca de planxa metàl·lica i amb el desmuntatge inclòs	25

SISTEMES DE PROTECCIÓ COL·LECTIVA

Codi	UA	Descripció	Riscos
H1511212	m2	Protecció de talús amb malla metàl·lica i làmina de polietilè ancorada amb barres d'acer amb cables, amb una malla de triple torsió, de 80 mm de pas de malla i 2,4 mm de diàmetre i làmina de polietilè d'alta densitat de 2 mm de gruix	3
H1522111	m	Barana de protecció en el perímetre de la coronació d'excavacions, d'alçada 1 m, amb travesser superior, travesser intermedi i muntants de tub metàl·lic de 2,3´´, sòcol de post de fusta, ancorada al terreny amb daus de formigó i amb el desmuntatge inclòs	1
H1529013	m	Pantalla de protecció contra despreniments de la capa superficial del mantell vegetal, per mitja vessant, d'alçada 2 m amb xarxa de seguretat normalitzada UNE-EN 1263-1, posts de perfils IPN 140 encastats a terra i subjecció amb cables d'acer de diàmetre 3 mm i amb el desmuntatge inclòs	3
H152R013	m	Estacada de protecció contra despreniments del terreny, per mitja vessant, d'alçària 3 m, amb malla galvanitzada de torsió triple i malla electrosoldada de barres corrugades d'acer sobre pals de perfils d'acer IPN 140 encastats a terra i subjectada amb cables d'acer de diàmetre 10 mm i amb el desmuntatge inclòs	3
H152V017	m3	Barrera de seguretat contra esllavissades en coronacions de rases i excavacions amb les terres deixades a la vora i amb el desmuntatge inclòs	3
H153A9F1	u	Topall per a descàrrega de camions en excavacions, de 4 m d'amplada amb tauló de fusta i perfils IPN 100 clavat al terreny i amb el desmuntatge inclòs	25
H1542013	u	Protecció solar de la zona de treball de 4x8 m i 3 m d'alçada, a base de perfils metàl·lics ancorats a terra, corda de fibra vegetal tensada, vela de polietilè perforada amb traus perimetrals nuada a les cordes i amb el desmuntatge inclòs	14
H1549002	m	Pantalla de protecció per a treballs exposats al vent, d'alçada 2,5 m de planxa nervada d'acer galvanitzat, tornapuntes de perfils d'acer ancorats al terreny amb formigó cada 1,5 m i amb el desmuntatge inclòs	14
H154M029	u	Mampara plegable de protecció contra projecció de partícules de tauler de fusta amb acabat estratificat, d'alçada 2 m i amplada 3 m, i amb el desmuntatge inclòs	10
H15A2015	u	Llumenera de senyalització de maquinària en moviment de color ambre	25
HBA31011	m2	Pintat sobre paviment de faixes superficials, amb pintura reflectora, amb màquina d'accionament manual	11 /25
HBB11111	u	Placa amb pintura reflectant triangular de 70 cm de costat, per a senyals de trànsit, fixada i amb el desmuntatge inclòs	3 /6 /11
HBB20005	u	Senyal manual per a senyalista	11 /25
HBBAA005	u	Senyal de prohibició, normalitzada amb pictograma negre sobre fons blanc, de forma circular amb cantells i banda transversal descendent d'esquerra a dreta a 45°, en color vermell, diàmetre 29 cm, amb cartell explicatiu rectangular, per ser vista fins 12 m, fixada i amb el desmuntatge inclòs	1 /2 /3 /6 /9 /10 /11 /13 /14 /15 /17 /18 /24 /25
HBBAB115	u	Senyal de obligació, normalitzada amb pictograma blanc sobre fons blau, de forma circular amb cantells en color blanc, diàmetre 29 cm, amb cartell explicatiu rectangular, per ser vista fins 12 m, fixada i amb el desmuntatge inclòs	1 /2 /3 /6 /9 /10 /11 /13 /14 /15 /17 /18 /24 /25
HBBAF004	u	Senyal d'advertència, normalitzada amb pictograma negre sobre fons groc, de forma triangular amb el cantell negre, costat major 41 cm, amb cartell explicatiu rectangular, per ser vista fins 12 m de distància, fixada i amb el desmuntatge inclòs	1 /2 /3 /6 /9 /10 /11 /13 /14 /15 /17 /18 /24 /25
HBC12300	u	Con de plàstic reflector de 50 cm d'alçada	25
HBC19081	m	Cinta d'abalisament, amb un suport cada 5 m i amb el desmuntatge inclòs	1 /9 /11
HBC1D081	m	Garlanda reflectora, amb un suport cada 5 m i amb el desmuntatge inclòs	25
HBC1E001	u	Cadena de delimitació de zona de perill amb baules de polietilè, de color vermell i blanc alternats, amb un suport cada 5 m i amb el desmuntatge inclòs	1
HBC1KJ00	m	Tanca mòbil metàl·lica de 2,5 m de llargada i 1 m d'alçada i amb el desmuntatge inclòs	1
HX11X073	u	Detector de gasos fixe amb el desmuntatge inclòs	17
HX11X074	u	Detector de gasos portàtil	17
HX11X081	m	Tanca de 2 m d'alçària, de planxa nervada d'acer galvanitzat, pals de tub d'acer galvanitzat col·locats cada 3 m sobre daus de formigó i amb el desmuntatge inclòs	25

MESURES PREVENTIVES

Codi	Descripció	Riscos
I0000003	Itineraris preestablerts i balissats per al personal	1
I0000004	Revisió i manteniment periòdic de SPC	1

I0000006	Disseny i estudi de les mesures preventives en fase de projecte	1
I0000011	Incorporar al projecte mesures de protecció per al muntatge i manteniment de la instal·lació	1
I0000013	Ordre i neteja	2 /6 /17
I0000014	Preparació i manteniment de les superfícies de treball	2 /6
I0000015	Organització de les zones de pas i emmagatzematge	2 /6
I0000023	Sol·licitar dades de les característiques físiques de les terres	3
I0000024	Execució de treballs a l'interior de rases per equips	3
I0000038	Substituir lo manual per lo mecànic	9
I0000039	Planificació de compra i programa de manteniment d'eines	9 /11
I0000040	Formació de l'operari en l'ús i manteniment d'eines	9
I0000042	Evitar processos de manipulació de materials a obra	9
I0000044	Evitar processos de tallat de materials a l'obra	10
I0000045	Formació	10 /13 /18
I0000046	Evitar processos d'ajust en obra	10
I0000047	Planificació i procediments per a la càrrega i descàrrega de materials	11
I0000050	No treballar ni estar al radi d'acció de les càrregues suspeses	11
I0000055	Elecció dels equips de manteniment	13
I0000058	Adaptar la feina a les característiques individuals de la persona que la realitza	13
I0000059	Elecció dels materials alternatius poc pesats i més manejables	13
I0000060	Suspensió de les feines en condicions extremes	14
I0000061	Rotació dels llocs de treball	14 /17
I0000062	Planificar els treballs per a realitzar-los en zones protegides	14
I0000066	Utilitzar peces especials d'unió de PVC per tal d'evitar de dilatar les peces amb calor	15
I0000080	Elecció dels materials al disseny del projecte	17
I0000086	Substituir els materials amb substàncies nocives	17 /18
I0000101	Actuacions prèvies de desparasitació i desratització	24
I0000102	Procediment previ de treball	24
I0000103	Planificació de les àrees de treball	25
I0000104	Accessos i circulació independents per a personal i maquinària	25
I0000105	Anivellar la maquinària per a la realització de l'activitat	25
I0000106	El personal no ha de descansar al costat de màquines aturades	25
I0000107	Limitació de la velocitat dels vehicles	25

CONDUCTES VERTICALS O PENJATS (BAIXANTS I COL·LECTORS SUSPESOS, FUMS)

E12.E02 CONDUCTES VERTICALS O PENJATS (BAIXANTS I COL·LECTORS SUSPESOS, FUMS)

XARXA DE DESGUÀS VERTICAL I PENJADA, I EVACUACIÓ DE FUMS EN MATERIAL PREFABRICAT

Avaluació de riscos

Id	Risc	P	G	A
1	CAIGUDA DE PERSONES A DIFERENT NIVELL **Situació:** TREBALLS EN ALÇADA DES DE BASTIDES DE BORRIQUETES	2	3	4
2	CAIGUDA DE PERSONES AL MATEIX NIVELL **Situació:** EN ITINERARIS A OBRA	2	1	2
4	CAIGUDA D'OBJECTES PER MANIPULACIÓ O DE MATERIALS TRANSPORTATS **Situació:** MANIPULACIÓ I MANTENIMENT DE EINES	2	3	4
6	TREPITJADES SOBRE OBJECTES **Situació:** ITINERARIS A OBRA	2	1	2
9	COPS AMB OBJECTES O EINES (TALLS) **Situació:** MANIPULACIÓ MATERIALS PROCÉS DE ANCORATGES	2	1	2
10	PROJECCIÓ DE FRAGMENTS O PARTICULES **Situació:** MANIPULACIÓ MATERIALS PROCÉS DE ANCORATGES TALL MATERIAL CERAMICO	1	2	2
13	SOBREESFORÇOS **Situació:** MANIPULACIÓ MANUAL	2	2	3
14	EXPOSICIÓ A CONDICIONS AMBIENTALS EXTREMES **Situació:** TREBALLS A L'EXTERIOR	2	2	3
15	CONTACTES TÈRMICS **Situació:** BUFADOR	1	2	2
16	EXPOSICIÓ A CONTACTES ELÈCTRICS **Situació:** CONTACTES DIRECTES I INDIRECTES	1	3	3
17	INHALACIÓ O INGESTIÓ DE SUBSTANCIES NOCIVES **Situació:** POLS COLES TALL DE MATERIAL	1	2	2
18	CONTACTES AMB SUBSTANCIES NOCIVES (CAUSTIQUES, CORROSIVES, IRRITANTS O AL·LERGÈNIQUES) **Situació:** COLES CIMENTS	1	2	2
24	ACCIDENTS CAUSATS PER ESSERS VIUS **Situació:** CONNEXIONS A CLAVEGUERES EXISTENTS	1	2	2

P: Probabilitat (1,2,3) / G: Gravetat (1,2,3) / A: Avaluació (1,2,3,4,5)

EQUIPS PROTECCIÓ INDIVIDUAL

Codi	UA	Descripció	Riscos
H1411111	u	Casc de seguretat per a ús normal, contra cops, de polietilè amb un pes màxim de 400 g, homologat segons UNE-EN 812	1 /2 /4 /6 /9 /10 /14 /15 /16 /24
H1411112	u	Casc de seguretat per a ús normal, contra cops, de polietilè amb un pes màxim de 400 g, dotat d'il·luminació autònoma, homologat segons UNE-EN 812	14
H1414119	u	Casc de seguretat, de polietilè, amb un pes màxim de 400 g, amb pantalla facial amb visor de malla de reixeta metàl·lica, acoblada amb arnès abatible, homologat segons UNE-EN 812 i UNE-EN 1731	10 /18
H1421110	u	Ulleres de seguretat antiimpactes estàndard, amb muntura universal, amb visor transparent i tractament contra l'entelament, homologades segons UNE-EN 167 i UNE-EN 168	10 /14
H1431101	u	Protector auditiu de tap d'escuma, homologat segons UNE-EN 352-2 i UNE-EN 458	14
H1445003	u	Mascareta de protecció respiratòria, homologada segons UNE-EN 140	17
H1446004	u	Semimàscara de protecció filtrant contra partícules, homologada segons UNE-EN 149	17
H1447005	u	Màscara de protecció respiratòria, homologada segons UNE-EN 136	17
H144D205	u	Filtre contra partícules, identificat amb banda de color blanc, homologat segons UNE-EN 143 i UNE-EN 12083	17
H144E406	u	Filtre mixte contra gasos i partícules, homologat segons UNE-EN 14387 i UNE-EN 12083	17
H1457520	u	Parella de guants aïllants del fred i absorbents de les vibracions, de PVC sobre suport d'escuma de poliuretà, folrats interiorment amb teixit hidròfug reversible, amb maniguets fins a mig avantbraç, homologats segons UNE-EN 511 i UNE-EN 420	14
H1459630	u	Parella de guants per a soldador, amb palmell de pell, folre interior de cotó, i mànega llarga de serratge folrada de dril fort, homologats segons UNE-EN 407 i UNE-EN 420	15
H145C002	u	Parella de guants de protecció contra riscs mecànics comuns de construcció nivell 3, homologats segons UNE-EN 388 i UNE-EN 420	1 /2 /4 /6 /9 /10 /24
H145E003	u	Parella de guants contra agents químics i microorganismes, homologats segons UNE-EN 374-1, -2, -3 i UNE-EN 420	18
H145F004	u	Parella de guants d'alta visibilitat pigmentats en color fosforescent per a estibadors de càrregues amb grua i/o senyalistes, homologats segons UNE-EN 471 i UNE-EN 420	4
H145K153	u	Parella de guants de material aïllant per a treballs elèctrics, classe 00, logotip color beix, tensió màxima 500 V, homologats segons UNE-EN 420	16
H1461110	u	Parella de botes d'aigua de PVC de canya alta, amb sola antilliscant i folrades de niló rentable, homologades segons UNE-EN ISO 20344, UNE-EN ISO 20345, UNE-EN ISO 20346 i UNE-EN ISO 20347	14 /24
H1463253	u	Parella de botes dielèctriques resistents a la humitat, de pell rectificada, amb turmellera encoixinada, sola antilliscant i antiestàtica, falca amortidora per al taló, llengüeta de manxa, de despreniment ràpid, sense ferramenta metàl·lica, amb puntera reforçada, homologades segons DIN 4843	16
H1465275	u	Parella de botes baixes de seguretat industrial, per a treballs de construcció en general, resistents a la humitat, de pell rectificada, amb turmellera encoixinada, amb puntera metàl·lica, sola antilliscant, falca amortidora d'impactes al taló i sense plantilla metàl·lica, homologades segons UNE-EN 344, UNE-EN 344/A1, UNE-EN 344-2, UNE-EN 345, UNE-EN 345/A1, UNE-EN 345-2, UNE-EN 346, UNE-EN 346/A1, UNE-EN 346-2, UNE-EN 347, UNE-EN 347/A i UNE-EN 347-2	1 /2 /4 /6 /9 /10 /14 /15 /18 /24
H147D405	u	Sistema anticaiguda compost per un arnès anticaiguda amb tirants, bandes secundàries, bandes subglúties, bandes de cuixa, recolzament dorsal per a subjecció, elements d'ajust, element dorsal d'enganxament d'arnès anticaiguda i sivella, incorporat a un subsistema anticaiguda de tipus lliscant sobre línia d'ancoratge flexible de llargària 10 m, homologat segons UNE-EN 361, UNE-EN 362, UNE-EN 364, UNE-EN 365 i UNE-EN 353-2	1
H147N000	u	Faixa de protecció dorslumbar	13
H1481242	u	Granota de treball per a construcció, de polièster i cotó (65%-35%), color beix, trama 240, amb butxaques interiors, homologada segons UNE-EN 340	1 /2 /4 /6 /9 /10 /14 /15 /16 /18 /24
H1482222	u	Camisa de treball per a construcció, de polièster i cotó (65%-35%), color beix amb butxaques interiors, trama 240, homologada segons UNE-EN 340	14
H1485800	u	Armilla reflectant amb tires reflectants a la cintura, al pit i a l'esquena, homologada segons UNE-EN 471	4
H1486241	u	Casaca tipus enginyer, de polièster embuatada amb material aïllant, butxaques exteriors	14
H1487350	u	Impermeable amb jaqueta, caputxa i pantalons, per a edificació, de PVC soldat de 0,3 mm de gruix, homologat segons UNE-EN 340	14

MITJANS AUXILIARS D'UTILITAT PREVENTIVA

Codi	UA	Descripció	Riscos
HX11X003	u	Bastida modular amb estructura tubular i sistema de seguretat amb tots els requisits reglamentaris en previsió de caigudes per a la realització d'estructures, tancaments, cobertes, i altres treballs en alçada	1
HX11X004	u	Barana definitiva, prevista en projecte, per a protecció de caigudes a diferent nivell entre muntants d'escala i/o d'alçada pel forat interior	1
HX11X005	u	Escala modular d'estructura porticada, per accedir a cotes de diferent nivell, superiors a 7 m amb sistema de seguretat integrat	1
HX11X007	u	Plataforma telescòpica articulada, mòbil, autopropulsada amb sistema de seguretat integrat	1
HX11X008	u	Plataforma motoritzada sobre màstil amb sistema de seguretat integrat	1
HX11X010	u	Bastida amb cavallets i sistema de seguretat amb tots els requisits reglamentaris	1
HX11X014	u	Eina elèctrica amb sistema de doble aillament integrat	16
HX11X015	u	Premarc metàl·lic amb sistema de seguretat integrat contra caigudes a diferent nivell	1
HX11X019	m	Marquesina de protecció en voladís en bastida tubular amb sistema de seguretat amb tots els requisits reglamentaris, normalitzada i incorporada UNE-EN 12810-1 (HD-1000)	4
HX11X021	u	Passadís de protecció prefabricat metàl·lic amb sistema de seguretat amb tots els requisits reglamentaris, de llargària 2,5 m, d'amplària 1,1 m, amb paviment de entramat de platines metàl·liques i rampes articulades, baranes metàl·liques reglamentàries, muntants de 2 m d'alçada, sostre de xapa d'acer de 3 mm de gruix	4
HX11X023	u	Protector de mans per a cisellar	9
HX11X024	u	Connexió elèctrica de seguretat tipus petaca	16
HX11X025	u	Serra de trepar amb aigua amb sistema de seguretat integrat	10 /17
HX11X026	u	Plataforma elevadora manual per a subministrament de material a nivell de bastida de cavallets	13
HX11X029	u	Carretó ergonòmic per servei de material al nivell de treball, regulable en alçada	13
HX11X032	u	Suport de repòs per al disc radial portàtil	9 /13
HX11X037	u	Sitja-barrejadora per a la confecció de morter	18
HX11X039	u	Carretó manual porta palets	4 /13
HX11X041	u	Ancoratge amb disseny específic per a la manipulació de prefabricats	4
HX11X048	u	Connexionat i cablejat provisional de la instal·lació elèctrica de l'obra amb sistema de protecció integrat	16
HX11X049	u	Quadre elèctric secundari provisional de l'obra amb sistema de protecció integrat	16
HX11X050	u	Enllumenat provisional de l'obra amb un nivell lumínic mínim de 250 lux	2 /6 /9 /14
HX11X053	u	Plataforma metàl·lica en voladís per descàrrega de material en façanes amb trapa practicable per al pas del cable de la grua amb sistema de seguretat integrat	4
HX11X054	u	Instal·lació de posta a terra amb conductor de coure i elèctrode connectat a terra en rails de grua torre, masses metàl·liques, quadres elèctrics, conductors de protecció	16
HX11X055	u	Interruptor diferencial de sensibilitat mitjana 300 mA, i 40 A d'intensitat nominal	16
HX11X057	m2	Malla electrosoldada de barres corrugades d'acer, elaborada a l'obra de 10x10 cm i de 3-3 mm de D embeguda al formigó per a proteccions horitzontals de forats en sostres de 5 m de D com a màxim, i amb el desmuntatge inclòs	1
HX11X060	m	Cable d'acer de guiat de material suspès	4
HX11X063	u	Encenedor de guspira amb mànec	15
HX11X064	u	Cinturó portaeines	9
HX11X066	u	Biga rígida de repartiment de càrregues suspeses	4
HX11X067	u	Ganxo de grua amb dispositiu de tancament	4
HX11X068	u	Catifa portàtil de neoprè per treball en plans inclinats	15
HX11X075	u	Equip comprovador portàtil complet d'instal·lacions de baixa tensió	16
HX11X076	u	Anemòmetre fixe amb el desmuntatge inclòs	14
HX11X078	u	Luxímetre portàtil	2 /6 /9 /14
HX11X080	u	Termòmetre / baròmetre	14
HX11X088	m	Baixant de tub de P.V.C. de runes, de 40 cm de diàmetre, amb boques de descàrrega, brides i acoblament, col·locat i amb el desmuntatge inclòs	4 /6
HX11X089	u	Transformador de seguretat de 24 V, col·locat i amb el desmuntatge inclòs	16

SISTEMES DE PROTECCIÓ COL·LECTIVA

Codi	UA	Descripció	Riscos
H1512013	m2	Protecció col·lectiva vertical dels laterals dels forats de les escales en tota l'alçada amb xarxa-teló normalitzada (UNE-EN 1263-1) de poliamida no regenerada, de tenacitat alta nuada amb corda perimetral de poliamida, ancoratge de fleix perforat i clau d'impacte d'acer i corda de cosit de 6 mm de diàmetre i amb el desmuntatge inclòs	1
H151A1K1	m2	Protecció col·lectiva horitzontal d'obertures amb xarxa per a proteccions superficials contra caigudes, de fil trenat de poliamida no regenerada, de tenacitat alta, de 4 mm de diàmetre, 80x80 mm de pas de malla, corda perimetral de poliamida de 12 mm de diàmetre nuada a la xarxa, fixada amb fleix i tacs d'expansió i amb el desmuntatge inclòs	1
H151AJ01	m2	Protecció horitzontal d'obertures d'1 m de diàmetre com a màxim, en sostres, amb fusta i amb el desmuntatge inclòs	1
H1521431	m	Barana de protecció per a escales, d'alçada 1 m, amb travesser de tauló de fusta fixada amb suports de muntant metàl·lic amb mordassa per al sostre i amb el desmuntatge inclòs	1
H152M671	m	Barana de protecció prefabricada per a forats d'ascensor, d'alçada 1 m, fixada amb cargols d'ataconat als brancals de fàbrica i amb el desmuntatge inclòs	1
H152N681	m	Barana de protecció de sobre sostre o llosa, d'alçada 1 m, enjovada en cèrcol perimetral de formigó cada 2,5 m i amb el desmuntatge inclòs	1
H1542013	u	Protecció solar de la zona de treball de 4x8 m i 3 m d'alçada, a base de perfils metàl·lics ancorats a terra, corda de fibra vegetal tensada, vela de polietilè perforada amb traus perimetrals nuada a les cordes i amb el desmuntatge inclòs	14
H1549002	m	Pantalla de protecció per a treballs exposats al vent, d'alçada 2,5 m de planxa nervada d'acer galvanitzat, tornapuntes de perfils d'acer ancorats al terreny amb formigó cada 1,5 m i amb el desmuntatge inclòs	14
H154M029	u	Mampara plegable de protecció contra projecció de partícules de tauler de fusta amb acabat estratificat, d'alçada 2 m i amplada 3 m, i amb el desmuntatge inclòs	10
H15B5005	u	Equip de connexió a terra de línia elèctrica aèria de distribució, amb 3 perxes telescòpiques per a conductors de secció de 7 a 380 mm2 i una alçada màxima d'11,5 m, cable de coure de secció 35 mm2 i piqueta de connexió a terra, instal·lat	16
HBA31011	m2	Pintat sobre paviment de faixes superficials, amb pintura reflectora, amb màquina d'accionament manual	4
HBB11111	u	Placa amb pintura reflectant triangular de 70 cm de costat, per a senyals de trànsit, fixada i amb el desmuntatge inclòs	4 /16
HBB20005	u	Senyal manual per a senyalista	4
HBBAA005	u	Senyal de prohibició, normalitzada amb pictograma negre sobre fons blanc, de forma circular amb cantells i banda transversal descendent d'esquerra a dreta a 45°, en color vermell, diàmetre 29 cm, amb cartell explicatiu rectangular, per ser vista fins 12 m, fixada i amb el desmuntatge inclòs	1 /2 /4 /6 /9 /10 /13 /14 /15 /16 /17 /18 /24
HBBAB115	u	Senyal de obligació, normalitzada amb pictograma blanc sobre fons blau, de forma circular amb cantells en color blanc, diàmetre 29 cm, amb cartell explicatiu rectangular, per ser vista fins 12 m, fixada i amb el desmuntatge inclòs	1 /2 /4 /6 /9 /10 /13 /14 /15 /16 /17 /18 /24
HBBAE001	u	Rètol adhesiu (MIE-RAT.10) de maniobra per a quadre o pupitre de control elèctric, adherit	16
HBBAF004	u	Senyal d'advertència, normalitzada amb pictograma negre sobre fons groc, de forma triangular amb el cantell negre, costat major 41 cm, amb cartell explicatiu rectangular, per ser vista fins 12 m de distància, fixada i amb el desmuntatge inclòs	1 /2 /4 /6 /9 /10 /13 /14 /15 /16 /17 /18 /24
HBC19081	m	Cinta d'abalisament, amb un suport cada 5 m i amb el desmuntatge inclòs	2 /6
HX11X073	u	Detector de gasos fixe amb el desmuntatge inclòs	17
HX11X074	u	Detector de gasos portàtil	17

MESURES PREVENTIVES

Codi	Descripció	Riscos
I0000003	Itineraris preestablerts i balissats per al personal	1
I0000004	Revisió i manteniment periòdic de SPC	1
I0000005	Integrar la seguretat al disseny arquitectònic	1
I0000007	Adoptar les mesures preventives necessàries per al manteniment correcte posterior	1
I0000011	Incorporar al projecte mesures de protecció per al muntatge i manteniment de la instal·lació	1
I0000013	Ordre i neteja	2 /6 /17
I0000014	Preparació i manteniment de les superfícies de treball	2 /6
I0000015	Organització de les zones de pas i emmagatzematge	2 /6
I0000020	No realitzar treballs a la mateixa vertical	4
I0000025	Planificació d'àrees i llocs de treball	4
I0000026	Planificació de recorreguts i maniobres per a màquines i camions	4
I0000027	Elecció dels mitjans auxiliars de manteniment	4
I0000028	Impedir l'accés de personal dins del radi d'acció de càrregues suspeses	4
I0000029	No balancejar les càrregues suspeses	4
I0000030	Suspendre i aixecar les càrregues dins de l'embolcall o fleixos originals	4
I0000031	Per a la manipulació de materials voluminosos i/o pesats, sol·licitar un procediment de treball específic	4
I0000033	Sol·licitar habilitació professional del personal encarregat del manteniment de l'obra	4
I0000039	Planificació de compra i programa de manteniment d'eines	9
I0000040	Formació de l'operari en l'ús i manteniment d'eines	9
I0000042	Evitar processos de manipulació de materials a obra	9
I0000044	Evitar processos de tallat de materials a l'obra	10
I0000045	Formació	10 /13 /18
I0000046	Evitar processos d'ajust en obra	10
I0000055	Elecció dels equips de manteniment	13
I0000056	Paletització i eines ergonòmiques	13
I0000058	Adaptar la feina a les característiques individuals de la persona que la realitza	13
I0000059	Elecció dels materials alternatius poc pesats i més manejables	13
I0000060	Suspensió de les feines en condicions extremes	14
I0000061	Rotació dels llocs de treball	14 /17
I0000062	Planificar els treballs per a realitzar-los en zones protegides	14
I0000066	Utilitzar peces especials d'unió de PVC per tal d'evitar de dilatar les peces amb calor	15
I0000067	No treballar al costat de línies elèctriques amb cables nusos	16
I0000068	Elecció i manteniment de les eines elèctriques	16
I0000069	Formació i habilitació específica per a cada eina	16
I0000070	Compliment del REBT pel que fa a equips de protecció	16
I0000071	Revisió de la posta a terra	16
I0000072	Realitzar els treballs sobre superfícies seques	16
I0000073	Disposar de quadres elèctrics secundaris	16
I0000074	Reg de les zones de treball	17
I0000078	Evitar processos de divisió de material en sec	17
I0000084	Tall de material ceràmic per via humida	17
I0000085	Ventilació de les zones de treball	17
I0000086	Substituir els materials amb substàncies nocives	17 /18
I0000101	Actuacions prèvies de desparasitació i desratització	24
I0000102	Procediment previ de treball	24

ELEMENTS SOTERRATS (CLAVEGUERONS, POUS, DRENATGES)

E12.E03 ELEMENTS SOTERRATS (CLAVEGUERONS, POUS, DRENATGES)

XARXA HORITZONTAL D'EVACUACIÓ ENTERRADA, COMPOSADA DE POUS DE REGISTRE, DRENATGES I DESGUASS, EN MATERIAL PREFABRICAT

Avaluació de riscos

Id	Risc	P	G	A
1	CAIGUDA DE PERSONES A DIFERENT NIVELL **Situació:** CAIGUDES DINS RASES OBERTES I POUS	2	3	4
2	CAIGUDA DE PERSONES AL MATEIX NIVELL **Situació:** TERRENY IRREGULAR MATERIALS MAL APLEGATS	2	1	2
3	CAIGUDA D'OBJECTES PER DESPLOM, ESFONDRAMENT O ENSORRAMENT **Situació:** CAIGUDES DE TERRES EN POUS I RASES ENFONSAMENT DE TALUSSOS.	2	3	4
6	TREPITJADES SOBRE OBJECTES **Situació:** ITINERARIS A OBRA	1	1	1
9	COPS AMB OBJECTES O EINES (TALLS) **Situació:** MANIPULACIÓ DE MATERIALS I EINES	2	2	3
10	PROJECCIÓ DE FRAGMENTS O PARTÍCULES **Situació:** MANIPULACIÓ D'ELEMENTS REJUNTATS I FARCITS DE MATERIAL	1	2	2
11	ATRAPAMENT PER O ENTRE OBJECTES **Situació:** MANIPULACIÓ DE MATERIALS PESANTS MANTENIMENT DE MATERIALS	2	2	3
13	SOBREESFORÇOS **Situació:** MANIPULACIÓ MANUAL	2	2	3
14	EXPOSICIÓ A CONDICIONS AMBIENTALS EXTREMES **Situació:** TREBALLS A L'EXTERIOR	2	2	3
15	CONTACTES TÈRMICS **Situació:** BUFADOR	1	2	2
17	INHALACIÓ O INGESTIÓ DE SUBSTANCIES NOCIVES **Situació:** COLES POLS GASOS	1	2	2
18	CONTACTES AMB SUBSTANCIES NOCIVES (CAUSTIQUES, CORROSIVES, IRRITANTS O AL·LERGÈNIQUES) **Situació:** COLA CIMENT	1	2	2
24	ACCIDENTS CAUSATS PER ÉSSERS VIUS **Situació:** EN CONNEXIÓ A LA XARXA EXISTENT	1	2	2
25	ATROPELLAMENTS O COPS AMB VEHICLES **Situació:**	2	3	4

P: Probabilitat (1,2,3) / G: Gravetat (1,2,3) / A: Avaluació (1,2,3,4,5)

EQUIPS PROTECCIÓ INDIVIDUAL

Codi	UA	Descripció	Riscos
H1411111	u	Casc de seguretat per a ús normal, contra cops, de polietilè amb un pes màxim de 400 g, homologat segons UNE-EN 812	1 /2 /3 /6 /9 /10 /11 /14 /15 /24 /25
H1411112	u	Casc de seguretat per a ús normal, contra cops, de polietilè amb un pes màxim de 400 g, dotat d'il·luminació autònoma, homologat segons UNE-EN 812	14
H1414119	u	Casc de seguretat, de polietilè, amb un pes màxim de 400 g, amb pantalla facial amb visor de malla de reixeta metàl·lica, acoblada amb arnès abatible, homologat segons UNE-EN 812 i UNE-EN 1731	10 /18
H1421110	u	Ulleres de seguretat antiimpactes estàndard, amb muntura universal, amb visor transparent i tractament contra l'entelament, homologades segons UNE-EN 167 i UNE-EN 168	10 /14
H1431101	u	Protector auditiu de tap d'escuma, homologat segons UNE-EN 352-2 i UNE-EN 458	14
H1432012	u	Protector auditiu d'auricular, acoblat al cap amb arnès i orelleres antisoroll, homologat segons UNE-EN 352-1 i UNE-EN 458	14
H1445003	u	Mascareta de protecció respiratòria, homologada segons UNE-EN 140	17
H1446004	u	Semimàscara de protecció filtrant contra partícules, homologada segons UNE-EN 149	17
H1447005	u	Màscara de protecció respiratòria, homologada segons UNE-EN 136	17
H144D205	u	Filtre contra partícules, identificat amb banda de color blanc, homologat segons UNE-EN 143 i UNE-EN 12083	17
H144E406	u	Filtre mixte contra gasos i partícules, homologat segons UNE-EN 14387 i UNE-EN 12083	17
H1457520	u	Parella de guants aïllants del fred i absorbents de les vibracions, de PVC sobre suport d'escuma de poliuretà, folrats interiorment amb teixit hidròfug reversible, amb maniguets fins a mig avantbraç, homologats segons UNE-EN 511 i UNE-EN 420	14
H1459630	u	Parella de guants per a soldador, amb palmell de pell, folre interior de cotó, i mànega llarga de serratge folrada de dril fort, homologats segons UNE-EN 407 i UNE-EN 420	15

H145C002	u	Parella de guants de protecció contra riscs mecànics comuns de construcció nivell 3, homologats segons UNE-EN 388 i UNE-EN 420	1 /2 /3 /9 /10 /11 /24 /25
H145E003	u	Parella de guants contra agents químics i microorganismes, homologats segons UNE-EN 374-1, -2, -3 i UNE-EN 420	18
H145F004	u	Parella de guants d'alta visibilitat pigmentats en color fosforescent per a estibadors de càrregues amb grua i/o senyalistes, homologats segons UNE-EN 471 i UNE-EN 420	11 /25
H1461110	u	Parella de botes d'aigua de PVC de canya alta, amb sola antilliscant i folrades de niló rentable, homologades segons UNE-EN ISO 20344, UNE-EN ISO 20345, UNE-EN ISO 20346 i UNE-EN ISO 20347	14
H1465275	u	Parella de botes baixes de seguretat industrial, per a treballs de construcció en general, resistents a la humitat, de pell rectificada, amb turmellera encoixinada, amb puntera metàl·lica, sola antilliscant, falca amortidora d'impactes al taló i sense plantilla metàl·lica, homologades segons UNE-EN 344, UNE-EN 344/A1, UNE-EN 344-2, UNE-EN 345, UNE-EN 345/A1, UNE-EN 345-2, UNE-EN 346, UNE-EN 346/A1, UNE-EN 346-2, UNE-EN 347, UNE-EN 347/A i UNE-EN 347-2	1 /2 /3 /6 /9 /10 /11 /14 /15 /18 /24 /25
H147D405	u	Sistema anticaiguda compost per un arnès anticaiguda amb tirants, bandes secundàries, bandes subglúties, bandes de cuixa, recolzament dorsal per a subjecció, elements d'ajust, element dorsal d'enganxament d'arnès anticaiguda i sivella, incorporat a un subsistema anticaiguda de tipus lliscant sobre línia d'ancoratge flexible de llargària 10 m, homologat segons UNE-EN 361, UNE-EN 362, UNE-EN 364, UNE-EN 365 i UNE-EN 353-2	1
H147N000	u	Faixa de protecció dorslumbar	13
H1481242	u	Granota de treball per a construcció, de polièster i cotó (65%-35%), color beix, trama 240, amb butxaques interiors, homologada segons UNE-EN 340	1 /2 /3 /6 /9 /10 /11 /14 /15 /18 /24 /25
H1482222	u	Camisa de treball per a construcció, de polièster i cotó (65%-35%), color beix amb butxaques interiors, trama 240, homologada segons UNE-EN 340	14
H1485800	u	Armilla reflectant amb tires reflectants a la cintura, al pit i a l'esquena, homologada segons UNE-EN 471	11 /25
H1486241	u	Casaca tipus enginyer, de polièster embuatada amb material aïllant, butxaques exteriors	14
H1487350	u	Impermeable amb jaqueta, caputxa i pantalons, per a edificació, de PVC soldat de 0,3 mm de gruix, homologat segons UNE-EN 340	14

MITJANS AUXILIARS D'UTILITAT PREVENTIVA

Codi	UA	Descripció	Riscos
HX11X016	u	Formigonera portàtil amb protectors i resguards integrats	11
HX11X022	u	Passadís de protecció prefabricat metàl·lic amb sistema de seguretat amb tots els requisits reglamentaris, de llargària 2,5 m, d'amplària 1,1 m, amb paviment de entramat de platines metàl·liques i rampes articulades, baranes metàl·liques reglamentàries	1
HX11X028	u	Grua mòbil d'accionament manual	13
HX11X035	u	Estrebat i apuntalament de rases de serveis amb malla tèxtil de poliamida d'alta tenacitat i accionament hidràulic des de l'exterior de la rasa	3
HX11X036	u	Estrebat i apuntalament interior de rases amb escuts i estampidors interiors hidràulics o roscats	3
HX11X039	u	Carretó manual porta palets	13
HX11X041	u	Ancoratge amb disseny específic per a la manipulació de prefabricats	11
HX11X045	u	Estrebat de pou circular amb tensor	3
HX11X046	u	Estrebat de pou rectangular amb tensor	3
HX11X047	u	Apuntalament de talús inestable amb panells	3
HX11X050	u	Enllumenat provisional de l'obra amb un nivell lumínic mínim de 250 lux	1 /2 /6 /9 /14
HX11X058	u	Senyal acústica de marxa enrere	25
HX11X059	m2	Lona de polietilè amb malla de reforç per a recobriment de càrrega de caixa de camió	3 /17
HX11X060	m	Cable d'acer de guiat de material suspès	3 /11
HX11X063	u	Encenedor de guspira amb mànec	15
HX11X064	u	Cinturó portaeines	9
HX11X066	u	Biga rígida de repartiment de càrregues suspeses	3 /11
HX11X067	u	Ganxo de grua amb dispositiu de tancament	11
HX11X068	u	Catifa portàtil de neoprè per treball en plans inclinats	15
HX11X076	u	Anemòmetre fixe amb el desmuntatge inclòs	14
HX11X078	u	Luxímetre portàtil	2 /6 /9
HX11X080	u	Termòmetre / baròmetre	14
HX11X082	u	Porta de planxa nervada d'acer galvanitzat, d'amplària 1 m i alçària 2 m, amb bastiment de tub d'acer galvanitzat, per a tanca de planxa metàl·lica i amb el desmuntatge inclòs	25
HX11X083	u	Porta de planxa nervada d'acer galvanitzat, d'amplària 5 m i alçària 2 m, amb bastiment de tub d'acer galvanitzat, per a tanca de planxa metàl·lica i amb el desmuntatge inclòs	25

SISTEMES DE PROTECCIÓ COL·LECTIVA

Codi	UA	Descripció	Riscos
H1511212	m2	Protecció de talús amb malla metàl·lica i làmina de polietilè ancorada amb barres d'acer amb cables, amb una malla de triple torsió, de 80 mm de pas de malla i 2,4 mm de diàmetre i làmina de polietilè d'alta densitat de 2 mm de gruix	3
H1522111	m	Barana de protecció en el perímetre de la coronació d'excavacions, d'alçada 1 m, amb travesser superior, travesser intermedi i muntants de tub metàl·lic de 2,3´´, sòcol de post de fusta, ancorada al terreny amb daus de formigó i amb el desmuntatge inclòs	1
H1529013	m	Pantalla de protecció contra despreniments de la capa superficial del mantell vegetal, per mitja vessant, d'alçada 2 m amb xarxa de seguretat normalitzada UNE-EN 1263-1, posts de perfils IPN 140 encastats a terra i subjecció amb cables d'acer de diàmetre 3 mm i amb el desmuntatge inclòs	3 /25
H152R013	m	Estacada de protecció contra despreniments del terreny, per mitja vessant, d'alçària 3 m, amb malla galvanitzada de torsió triple i malla electrosoldada de barres corrugades d'acer sobre pals de perfils d'acer IPN 140 encastats a terra i subjectada amb cables d'acer de diàmetre 10 mm i amb el desmuntatge inclòs	3
H152V017	m3	Barrera de seguretat contra esllavissades en coronacions de rases i excavacions amb les terres deixades a la vora i amb el desmuntatge inclòs	3
H1542013	u	Protecció solar de la zona de treball de 4x8 m i 3 m d'alçada, a base de perfils metàl·lics ancorats a terra, corda de fibra vegetal tensada, vela de polietilè perforada amb traus perimetrals nuada a les cordes i amb el desmuntatge inclòs	14
H1549002	m	Pantalla de protecció per a treballs exposats al vent, d'alçada 2,5 m de planxa nervada d'acer galvanitzat, tornapuntes de perfils d'acer ancorats al terreny amb formigó cada 1,5 m i amb el desmuntatge inclòs	14
H154M029	u	Mampara plegable de protecció contra projecció de partícules de tauler de fusta amb acabat estratificat, d'alçada 2 m i amplada 3 m, i amb el desmuntatge inclòs	10
H15A2015	u	Llumenera de senyalització de maquinària en moviment de color ambre	25
HBA31011	m2	Pintat sobre paviment de faixes superficials, amb pintura reflectora, amb màquina d'accionament manual	11
HBB11111	u	Placa amb pintura reflectant triangular de 70 cm de costat, per a senyals de trànsit, fixada i amb el desmuntatge inclòs	3 /11
HBB20005	u	Senyal manual per a senyalista	11 /25
HBBAA005	u	Senyal de prohibició, normalitzada amb pictograma negre sobre fons blanc, de forma circular amb cantells i banda transversal descendent d'esquerra a dreta a 45°, en color vermell, diàmetre 29 cm, amb cartell explicatiu rectangular, per ser vista fins 12 m, fixada i amb el desmuntatge inclòs	1 /2 /3 /6 /9 /10 /11 /14 /15 /17 /24 /25
HBBAB115	u	Senyal de obligació, normalitzada amb pictograma blanc sobre fons blau, de forma circular amb cantells en color blanc, diàmetre 29 cm, amb cartell explicatiu rectangular, per ser vista fins 12 m, fixada i amb el desmuntatge inclòs	1 /2 /3 /6 /9 /10 /11 /14 /15 /17 /24 /25
HBBAF004	u	Senyal d'advertència, normalitzada amb pictograma negre sobre fons groc, de forma triangular amb el cantell negre, costat major 41 cm, amb cartell explicatiu rectangular, per ser vista fins 12 m de distància, fixada i amb el desmuntatge inclòs	1 /2 /3 /6 /9 /10 /11 /14 /15 /17 /24 /25
HBC19081	m	Cinta d'abalisament, amb un suport cada 5 m i amb el desmuntatge inclòs	1 /25
HBC1E001	u	Cadena de delimitació de zona de perill amb baules de polietilè, de color vermell i blanc alternats, amb un suport cada 5 m i amb el desmuntatge inclòs	25
HBC1KJ00	m	Tanca mòbil metàl·lica de 2,5 m de llargada i 1 m d'alçada i amb el desmuntatge inclòs	1 /25
HX11X073	u	Detector de gasos fixe amb el desmuntatge inclòs	17
HX11X074	u	Detector de gasos portàtil	17
HX11X081	m	Tanca de 2 m d'alçària, de planxa nervada d'acer galvanitzat, pals de tub d'acer galvanitzat col·locats cada 3 m sobre daus de formigó i amb el desmuntatge inclòs	25

MESURES PREVENTIVES

Codi	Descripció	Riscos
I0000003	Itineraris preestablerts i balissats per al personal	1
I0000004	Revisió i manteniment periòdic de SPC	1
I0000012	Assegurar les escales de mà	1

I0000013	Ordre i neteja	2 /6 /17
I0000014	Preparació i manteniment de les superfícies de treball	2 /6
I0000015	Organització de les zones de pas i emmagatzematge	2 /6
I0000020	No realitzar treballs a la mateixa vertical	3
I0000023	Sol·licitar dades de les característiques físiques de les terres	3
I0000027	Elecció dels mitjans auxiliars de manteniment	3
I0000039	Planificació de compra i programa de manteniment d'eines	9 /11
I0000040	Formació de l'operari en l'ús i manteniment d'eines	9
I0000042	Evitar processos de manipulació de materials a obra	9
I0000044	Evitar processos de tallat de materials a l'obra	10
I0000045	Formació	10 /13 /18
I0000046	Evitar processos d'ajust en obra	10
I0000047	Planificació i procediments per a la càrrega i descàrrega de materials	11
I0000050	No treballar ni estar al radi d'acció de les càrregues suspeses	11
I0000055	Elecció dels equips de manteniment	13
I0000056	Paletització i eines ergonòmiques	13
I0000058	Adaptar la feina a les característiques individuals de la persona que la realitza	13
I0000059	Elecció dels materials alternatius poc pesats i més manejables	13
I0000060	Suspensió de les feines en condicions extremes	14
I0000061	Rotació dels llocs de treball	14 /17
I0000062	Planificar els treballs per a realitzar-los en zones protegides	14
I0000066	Utilitzar peces especials d'unió de PVC per tal d'evitar de dilatar les peces amb calor	15
I0000074	Reg de les zones de treball	17
I0000078	Evitar processos de divisió de material en sec	17
I0000079	Realitzar els treballs a l'aire lliure, sempre a sotavent	17
I0000082	Aillament del procés	17
I0000084	Tall de material ceràmic per via humida	17
I0000085	Ventilació de les zones de treball	17
I0000086	Substituir els materials amb substàncies nocives	17 /18
I0000101	Actuacions prèvies de desparasitació i desratització	24
I0000102	Procediment previ de treball	24

23.13.INSTAL.LACIONS DE CLIMATITZACIÓ,CALEFACCIÓ I VENTILACIÓ MECÀNICA

INSTAL·LACIONS DE CLIMATITZACIÓ, CALEFACCIÓ I VENTILACIÓ MECÀNICA

E13 INSTAL·LACIONS DE CLIMATITZACIÓ, CALEFACCIÓ I VENTILACIÓ MECÀNICA
E13.E01 INSTAL·LACIONS DE CLIMATITZACIÓ, CALEFACCIÓ I VENTILACIÓ MECÀNICA

OPERACIONS DE MUNTATGE, MOVIMENT D'EQUIPS, CONNEXIONS DE CANONADES, CONNEXIÓ ELÈCTRICA, PROVES DE PRESSIÓ I POSTA EN FUNCIONAMENT D'INSTAL·LACIONS DE CLIMATITZACIÓ, CALEFACCIÓ I VENTILACIÓ MECÀNICA

Avaluació de riscos

Id	Risc	P	G	A
1	CAIGUDA DE PERSONES A DIFERENT NIVELL	2	3	4
	Situació: EN MUNTATGE D'EQUIPS EN ALÇADA			
	DES D'ESCALES MANUALS			
	DES DE BASTIDES DE BORRIQUETES O PLATAFORMES			
2	CAIGUDA DE PERSONES AL MATEIX NIVELL	1	2	2
	Situació: ITINERARIS A OBRA			
4	CAIGUDA D'OBJECTES PER MANIPULACIÓ O DE MATERIALS TRANSPORTATS	1	3	3
	Situació: MANTENIMENT I MANIPULACIÓ D'EQUIPS PESANTS			
	EINES			
6	TREPITJADES SOBRE OBJECTES	2	1	2
	Situació: ITINERARIS A OBRA			
	MATERIALS I EINES ACOPIATS			
9	COPS AMB OBJECTES O EINES (TALLS)	3	1	3
	Situació: MANIPULACIÓ DE MATERIALS			
	MANIPULACIÓ D'EINES			
	DESEMBALATGE D'EQUIPS			
10	PROJECCIÓ DE FRAGMENTS O PARTÍCULES	3	2	4
	Situació: ÚS DE RADIAL			
	EXPLOSIÓ EN PROVES DE PRESSIÓ			
	SOLDADURA ELÈCTRICA			
	TALL OXIACETILÈ			
	PERFORADORES EN PARETS			
11	ATRAPAMENT PER O ENTRE OBJECTES	2	2	3
	Situació: MANIPULACIÓ D'EQUIPS PESANTS AMB ELEMENTS ROTATIUS DE L'EQUIP EN LA SEVA POSTA EN FUNCIONAMENT			
13	SOBREESFORÇOS	2	2	3
	Situació: MANIPULACIÓ MANUAL			
14	EXPOSICIÓ A CONDICIONS AMBIENTALS EXTREMES	2	2	3
	Situació: TREBALLS A L'EXTERIOR			
	TREBALLS EN LLOCS TANCATS			
15	CONTACTES TÈRMICS	2	2	3
	Situació: PROJECCIÓ DE FLUIDS			
	SUPERFÍCIES CALENTES DELS PROCESSOS CALENTS I DE SOLDADURA			
16	EXPOSICIÓ A CONTACTES ELÈCTRICS	1	3	3
	Situació: CONTACTES DIRECTES I INDIRECTES			
17	INHALACIÓ O INGESTIÓ DE SUBSTANCIES NOCIVES	1	3	3
	Situació: GASOS SOLDADURA			
	REFRIGERANTS (SEGONS I TERCERS)			
	GASOS DE COMBUSTIÓ EN LLOCS TANCATS			
20	EXPLOSIONS	1	3	3
	Situació: FUITES DE GAS			
	BOMBONES DE OXIACETILÈ			
	PROVES DE CÀRREGA			
21	INCENDIS	1	2	2
	Situació: PER REFRIGERANTS (TERCERS)			
	PER ÚS DE RADIAL O			
	PER OXIACETILÈ			

P: Probabilitat (1,2,3) / G: Gravetat (1,2,3) / A: Avaluació (1,2,3,4,5)

EQUIPS PROTECCIÓ INDIVIDUAL

Codi	UA	Descripció	Riscos
H1411111	u	Casc de seguretat per a ús normal, contra cops, de polietilè amb un pes màxim de 400 g, homologat segons UNE-EN 812	1 /2 /4 /6 /9 /10 /11 /14 /15 /21
H1411112	u	Casc de seguretat per a ús normal, contra cops, de polietilè amb un pes màxim de 400 g, dotat d'il·luminació autònoma, homologat segons UNE-EN 812	14
H1414119	u	Casc de seguretat, de polietilè, amb un pes màxim de 400 g, amb pantalla facial amb visor de malla de reixeta metàl·lica, acoblada amb arnès abatible, homologat segons UNE-EN 812 i UNE-EN 1731	20
H1421110	u	Ulleres de seguretat antiimpactes estàndard, amb muntura universal, amb visor transparent i tractament contra l'entelament, homologades segons UNE-EN 167 i UNE-EN 168	10 /14
H1423230	u	Ulleres de seguretat per a tall oxiacetilènic, amb muntura universal de barnilla d'acer recoberta de PVC, amb visors circulars de 50 mm de D foscos de color DIN 5, homologades segons UNE-EN 175 i UNE-EN 169	10
H142AC60	u	Pantalla facial per a soldadura elèctrica, amb marc abatible de mà i suport de polièster reforçat amb fibra de vidre vulcanitzada d'1,35 mm de gruix, amb visor inactínic semifosc amb protecció DIN 12, homologada segons UNE-EN 175	10
H1431101	u	Protector auditiu de tap d'escuma, homologat segons UNE-EN 352-2 i UNE-EN 458	14
H1445003	u	Mascareta de protecció respiratòria, homologada segons UNE-EN 140	17
H1446004	u	Semimàscara de protecció filtrant contra partícules, homologada segons UNE-EN 149	17
H1447005	u	Màscara de protecció respiratòria, homologada segons UNE-EN 136	17
H144E406	u	Filtre mixte contra gasos i partícules, homologat segons UNE-EN 14387 i UNE-EN 12083	17
H144JA20	u	Equip autònom de respiració amb mascareta amb visor panoràmic per a ambients amb un nivell d'oxigen inferior al 16% d'alta toxicitat, regulador de pressió positiva, avisador acústic a 50 bar i botella de 7 l a 200 bar, amb autonomia de 45 minuts, vàlvula d'exhalació	21
H1457520	u	Parella de guants aïllants del fred i absorbents de les vibracions, de PVC sobre suport d'escuma de poliuretà, folrats interiorment amb teixit hidròfug reversible, amb maniguets fins a mig avantbraç, homologats segons UNE-EN 511 i UNE-EN 420	14 /15
H1459630	u	Parella de guants per a soldador, amb palmell de pell, folre interior de cotó, i màniga llarga de serratge folrada de dril fort, homologats segons UNE-EN 407 i UNE-EN 420	10 /15
H145C002	u	Parella de guants de protecció contra riscs mecànics comuns de construcció nivell 3, homologats segons UNE-EN 388 i UNE-EN 420	1 /2 /4 /9 /10 /11 /20 /21
H145F004	u	Parella de guants d'alta visibilitat pigmentats en color fosforescent per a estibadors de càrregues amb grua i/o senyalistes, homologats segons UNE-EN 471 i UNE-EN 420	4 /11
H145K153	u	Parella de guants de material aïllant per a treballs elèctrics, classe 00, logotip color beix, tensió màxima 500 V, homologats segons UNE-EN 420	16
H145K397	u	Parella de guants de material aïllant per a treballs elèctrics, classe 1, logotip color blanc, tensió màxima 7500 V, homologats segons UNE-EN 420	16
H1461110	u	Parella de botes d'aigua de PVC de canya alta, amb sola antilliscant i folrades de niló rentable, homologades segons UNE-EN ISO 20344, UNE-EN ISO 20345, UNE-EN ISO 20346 i UNE-EN ISO 20347	14
H1465275	u	Parella de botes baixes de seguretat industrial, per a treballs de construcció en general, resistents a la humitat, de pell rectificada, amb turmellera encoixinada, amb puntera metàl·lica, sola antilliscant, falca amortidora d'impactes al taló i sense plantilla metàl·lica, homologades segons UNE-EN 344, UNE-EN 344/A1, UNE-EN 344-2, UNE-EN 345, UNE-EN 345/A1, UNE-EN 345-2, UNE-EN 346, UNE-EN 346/A1, UNE-EN 346-2, UNE-EN 347, UNE-EN 347/A i UNE-EN 347-2	1 /2 /4 /6 /9 /10 /11 /14 /15 /20 /21
H147D405	u	Sistema anticaiguda compost per un arnès anticaiguda amb tirants, bandes secundàries, bandes subglúties, bandes de cuixa, recolzament dorsal per a subjecció, elements d'ajust, element dorsal d'enganxament d'arnès anticaiguda i sivella, incorporat a un subsistema anticaiguda de tipus lliscant sobre línia d'ancoratge flexible de llargària 10 m, homologat segons UNE-EN 361, UNE-EN 362, UNE-EN 364, UNE-EN 365 i UNE-EN 353-2	1
H147K602	u	Sistema de subjecció en posició de treball i prevenció de pèrdua d'equilibri, compost d'una banda de cintura, sivella, recolzament dorsal, elements d'enganxament, connector, element d'amarrament del sistema d'ajust de longitud, homologat segons UNE EN 358, UNE EN 362, UNE EN 354 i UNE EN 364	1
H147N000	u	Faixa de protecció dorslumbar	13
H1481242	u	Granota de treball per a construcció, de polièster i cotó (65%-35%), color beix, trama 240, amb butxaques interiors, homologada segons UNE-EN 340	6
H1481442	u	Granota de treball per a muntatges i/o treballs mecànics, de polièster i cotó (65%-35%), color blau vergara, trama 240, amb butxaques interiors, homologada segons UNE-EN 340	1 /2 /4 /6 /9 /10 /11 /14 /15 /20 /21
H1482422	u	Camisa de treball per a muntatges i/o treballs mecànics, soldadors i/o treballadors de tubs, de polièster i cotó (65%-35%), color blavenc amb butxaques interiors, trama 240, homologada segons UNE-EN 340	14
H1485800	u	Armilla reflectant amb tires reflectants a la cintura, al pit i a l'esquena, homologada segons UNE-EN 471	4 /11
H1486241	u	Casaca tipus enginyer, de polièster embuatada amb material aïllant, butxaques exteriors	14
H1487350	u	Impermeable amb jaqueta, caputxa i pantalons, per a edificació, de PVC soldat de 0,3 mm de gruix, homologat segons UNE-EN 340	14
H1488580	u	Davantal per a soldador, de serratge, homologat segons UNE-EN 340, UNE-EN 470-1 i UNE-EN 348	10

MITJANS AUXILIARS D'UTILITAT PREVENTIVA

Codi	UA	Descripció	Riscos
HX11X003	u	Bastida modular amb estructura tubular i sistema de seguretat amb tots els requisits reglamentaris en previsió de caigudes per a la realització d'estructures, tancaments, cobertes, i altres treballs en alçada	1
HX11X004	u	Barana definitiva, prevista en projecte, per a protecció de caigudes a diferent nivell entre muntants d'escala i/o d'alçada pel forat interior	1
HX11X007	u	Plataforma telescòpica articulada, mòbil, autopropulsada amb sistema de seguretat integrat	1
HX11X008	u	Plataforma motoritzada sobre màstil amb sistema de seguretat integrat	1
HX11X009	u	Pont penjant metàl·lic suspès amb baranes reglamentàries, cabrestants, amb doble cable de seguretat amb dispositiu d'autoretenció, subjectat a pescants amb ancoratges amb sistema de seguretat integrat	1
HX11X010	u	Bastida amb cavallets i sistema de seguretat amb tots els requisits reglamentaris	1
HX11X011	u	Equip de tall oxiacetilènic reglamentari amb sistema de seguretat integrat amb porta-ampolles, vàlvules reductores de pressió i antirretrocès, manòmetre, mànigues, broques i brides normalitzades	20 /21
HX11X014	u	Eina elèctrica amb sistema de doble aillament integrat	16
HX11X015	u	Premarc metàl·lic amb sistema de seguretat integrat contra caigudes a diferent nivell	1
HX11X018	u	Paletitzat i empaquetat o fleixat normalitzat	4 /11
HX11X019	m	Marquesina de protecció en voladís en bastida tubular amb sistema de seguretat amb tots els requisits reglamentaris, normalitzada i incorporada UNE-EN 12810-1 (HD-1000)	4
HX11X021	u	Passadís de protecció prefabricat metàl·lic amb sistema de seguretat amb tots els requisits reglamentaris, de llargària 2,5 m, d'amplària 1,1 m, amb paviment de entramat de platines metàl·liques i rampes articulades, baranes metàl·liques reglamentàries, muntants de 2 m d'alçada, sostre de xapa d'acer de 3 mm de gruix	2 /4
HX11X023	u	Protector de mans per a cisellar	9
HX11X024	u	Connexió elèctrica de seguretat tipus petaca	16
HX11X025	u	Serra de trepar amb aigua amb sistema de seguretat integrat	13
HX11X031	u	Sistema de ventilació forçada en túnels i zones tancades	14 /17
HX11X032	u	Suport de repòs per al disc radial portàtil	9 /13
HX11X033	u	Sac d'aplec de teixit de polipropilè amb tapa de descàrrega inferior	4
HX11X034	u	Sarcòfag per l'hissat vertical de càrregues llargues amb grua	4
HX11X039	u	Carretó manual porta palets	13
HX11X041	u	Ancoratge amb disseny específic per a la manipulació de prefabricats	4 /11
HX11X048	u	Connexionat i cablejat provisional de la instal·lació elèctrica de l'obra amb sistema de protecció integrat	16
HX11X049	u	Quadre elèctric secundari provisional de l'obra amb sistema de protecció integrat	16
HX11X050	u	Enllumenat provisional de l'obra amb un nivell lumínic mínim de 250 lux	2 /6 /9 /14
HX11X053	u	Plataforma metàl·lica en voladís per descàrrega de material en façanes amb trapa practicable per al pas del cable de la grua amb sistema de seguretat integrat	4
HX11X054	u	Instal·lació de posta a terra amb conductor de coure i elèctrode connectat a terra en rails de grua torre, masses metàl·liques, quadres elèctrics, conductors de protecció	16
HX11X055	u	Interruptor diferencial de sensibilitat mitjana 300 mA, i 40 A d'intensitat nominal	16
HX11X057	m2	Malla electrosoldada de barres corrugades d'acer, elaborada a l'obra de 10x10 cm i de 3-3 mm de D embeguda al formigó per a proteccions horitzontals de forats en sostres de 5 m de D com a màxim, i amb el desmuntatge inclòs	1
HX11X060	m	Cable d'acer de guiat de material suspès	4 /11
HX11X063	u	Encenedor de guspira amb mànec	15
HX11X064	u	Cinturó portaeines	4 /9
HX11X066	u	Biga rígida de repartiment de càrregues suspeses	11
HX11X067	u	Ganxo de grua amb dispositiu de tancament	4 /11
HX11X068	u	Catifa portàtil de neoprè per treball en plans inclinats	13 /15 /21
HX11X070	u	Recipient metàl·lic per a la manutenció de materials a granel per a una càrrega màxima de 1200 kg	4
HX11X071	u	Plataforma aïllant de base per treball en quadres elèctrics de distribució d'1x1 m i de 3 mm de gruix	16
HX11X075	u	Equip comprovador portàtil complet d'instal·lacions de baixa tensió	16 /21
HX11X076	u	Anemòmetre fixe amb el desmuntatge inclòs	14
HX11X078	u	Luxímetre portàtil	2 /6 /9 /14
HX11X079	u	Detector d'instal·lacions i serveis soterrats portàtil	17 /21
HX11X080	u	Termòmetre / baròmetre	14
HX11X089	u	Transformador de seguretat de 24 V, col·locat i amb el desmuntatge inclòs	16

SISTEMES DE PROTECCIÓ COL·LECTIVA

Codi	UA	Descripció	Riscos
H1512010	m2	Protecció de projecció de partícules incandescents amb manta ignífuga, xarxa de seguretat normalitzada (UNE-EN 1263-1) poliamida no regenerada, de tenacitat alta, nuada amb corda perimetral de poliamida i corda de cosit de 12 mm de diàmetre i amb el desmuntatge inclòs	10 /15 /21
H1512013	m2	Protecció col·lectiva vertical dels laterals dels forats de les escales en tota l'alçada amb xarxa-teló normalitzada (UNE-EN 1263-1) de poliamida no regenerada, de tenacitat alta nuada amb corda perimetral de poliamida, ancoratge de fleix perforat i clau d'impacte d'acer i corda de cosit de 6 mm de diàmetre i amb el desmuntatge inclòs	1
H151A1K1	m2	Protecció col·lectiva horitzontal d'obertures amb xarxa per a proteccions superficials contra caigudes, de fil trenat de poliamida no regenerada, de tenacitat alta, de 4 mm de diàmetre, 80x80 mm de pas de malla, corda perimetral de poliamida de 12 mm de diàmetre nuada a la xarxa,	1

		fixada amb fleix i tacs d'expansió i amb el desmuntatge inclòs	
H151AJ01	m2	Protecció horitzontal d'obertures d'1 m de diàmetre com a màxim, en sostres, amb fusta i amb el desmuntatge inclòs	1
H1521431	m	Barana de protecció per a escales, d'alçada 1 m, amb travesser de tauló de fusta fixada amb suports de muntant metàl·lic amb mordassa per al sostre i amb el desmuntatge inclòs	1
H152M671	m	Barana de protecció prefabricada per a forats d'ascensor, d'alçada 1 m, fixada amb cargols d'ataconat als brancals de fàbrica i amb el desmuntatge inclòs	1
H152N681	m	Barana de protecció de sobre sostre o llosa, d'alçada 1 m, enjovada en cèrcol perimetral de formigó cada 2,5 m i amb el desmuntatge inclòs	1
H152W029	u	Comporta basculant per a subministrament de material, d'estructura tubular acoblat a barana i amb el desmuntatge inclòs	1
H1542013	u	Protecció solar de la zona de treball de 4x8 m i 3 m d'alçada, a base de perfils metàl·lics ancorats a terra, corda de fibra vegetal tensada, vela de polietilè perforada amb traus perimetrals nuada a les cordes i amb el desmuntatge inclòs	14
H1549002	m	Pantalla de protecció per a treballs exposats al vent, d'alçada 2,5 m de planxa nervada d'acer galvanitzat, tornapuntes de perfils d'acer ancorats al terreny amb formigó cada 1,5 m i amb el desmuntatge inclòs	14
H154M029	u	Mampara plegable de protecció contra projecció de partícules de tauler de fusta amb acabat estratificat, d'alçada 2 m i amplada 3 m, i amb el desmuntatge inclòs	10 /15 /20 /21
H15A2017	u	Extractor localitzat de gasos contaminants en treballs de soldadura amb velocitat de captura de 0,5 a 1 m/s, col·locat	17
H15B0007	u	Pantalla aïllant per a treballs en zones d'influència de línies elèctriques en tensió	16
H15B2002	u	Banqueta aïllant de potes fixes per a treballs en tensió, segons UNE 204001	16
H15B3003	u	Escala portàtil dielèctrica de fibra de vidre i llargada 3,2 m	16
H15B4004	u	Bastida tubular dielèctrica de polièster i fibra de vidre, d'alçada 2,5 m i llargada 3,5 m	16
H15B5005	u	Equip de connexió a terra de línia elèctrica aèria de distribució, amb 3 perxes telescòpiques per a conductors de secció de 7 a 380 mm2 i una alçada màxima d'11,5 m, cable de coure de secció 35 mm2 i piqueta de connexió a terra, instal·lat	16
H15B6006	u	Aïllant de cautxú per a conductor de línia elèctrica en tensió, de llargada 3 m	16
HBA31011	m2	Pintat sobre paviment de faixes superficials, amb pintura reflectora, amb màquina d'accionament manual	4 /11
HBB11111	u	Placa amb pintura reflectant triangular de 70 cm de costat, per a senyals de trànsit, fixada i amb el desmuntatge inclòs	4 /6 /11 /20 /21
HBB20005	u	Senyal manual per a senyalista	4 /11
HBBAA005	u	Senyal de prohibició, normalitzada amb pictograma negre sobre fons blanc, de forma circular amb cantells i banda transversal descendent d'esquerra a dreta a 45°, en color vermell, diàmetre 29 cm, amb cartell explicatiu rectangular, per ser vista fins 12 m, fixada i amb el desmuntatge inclòs	1 /2 /4 /6 /9 /10 /11 /13 /14 /15 /16 /17 /20 /21
HBBAA007	u	Senyal de prohibició, normalitzada amb pictograma negre sobre fons blanc, de forma circular amb cantells i banda transversal descendent d'esquerra a dreta a 45°, en color vermell, diàmetre 10 cm, amb cartell explicatiu rectangular, per ser vista fins 3 m, fixada i amb el desmuntatge inclòs	16
HBBAB115	u	Senyal de obligació, normalitzada amb pictograma blanc sobre fons blau, de forma circular amb cantells en color blanc, diàmetre 29 cm, amb cartell explicatiu rectangular, per ser vista fins 12 m, fixada i amb el desmuntatge inclòs	1 /2 /4 /6 /9 /10 /11 /13 /14 /15 /16 /17 /20 /21
HBBAC005	u	Senyal indicativa de la ubicació d'equips d'extinció d'incendis, normalitzada amb pictograma blanc sobre fons vermell, de forma rectangular o quadrada, costat major 29 cm, per ser vista fins 12 m de distància, fixada i amb el desmuntatge inclòs	20 /21
HBBAE001	u	Rètol adhesiu (MIE-RAT.10) de maniobra per a quadre o pupitre de control elèctric, adherit	16
HBBAF004	u	Senyal d'advertència, normalitzada amb pictograma negre sobre fons groc, de forma triangular amb el cantell negre, costat major 41 cm, amb cartell explicatiu rectangular, per ser vista fins 12 m de distància, fixada i amb el desmuntatge inclòs	1 /2 /4 /6 /9 /10 /11 /13 /14 /15 /16 /17 /20 /21
HBC19081	m	Cinta d'abalisament, amb un suport cada 5 m i amb el desmuntatge inclòs	2 /6 /11 /15
HX11X073	u	Detector de gasos fixe amb el desmuntatge inclòs	17 /20 /21
HX11X074	u	Detector de gasos portàtil	17 /20 /21
HX11X090	u	Extintor de pols seca, de 6 kg de càrrega, amb pressió incorporada, pintat, amb suport a la paret i amb el desmuntatge inclòs	10 /20 /21

MESURES PREVENTIVES

Codi	Descripció	Riscos
I0000004	Revisió i manteniment periòdic de SPC	1
I0000005	Integrar la seguretat al disseny arquitectònic	1
I0000006	Disseny i estudi de les mesures preventives en fase de projecte	1
I0000007	Adoptar les mesures preventives necessàries per al manteniment correcte posterior	1
I0000011	Incorporar al projecte mesures de protecció per al muntatge i manteniment de la instal·lació	1
I0000012	Assegurar les escales de mà	1
I0000013	Ordre i neteja	2 /6 /17
I0000014	Preparació i manteniment de les superfícies de treball	2 /6
I0000015	Organització de les zones de pas i emmagatzematge	2 /6
I0000020	No realitzar treballs a la mateixa vertical	4
I0000025	Planificació d'àrees i llocs de treball	4
I0000026	Planificació de recorreguts i maniobres per a màquines i camions	4
I0000027	Elecció dels mitjans auxiliars de manteniment	4
I0000028	Impedir l'accés de personal dins del radi d'acció de càrregues suspeses	4
I0000029	No balancejar les càrregues suspeses	4
I0000030	Suspendre i aixecar les càrregues dins de l'embolcall o fleixos originals	4
I0000031	Per a la manipulació de materials voluminosos i/o pesats, sol·licitar un procediment de treball específic	4
I0000033	Sol·licitar habilitació professional del personal encarregat del manteniment de l'obra	4
I0000039	Planificació de compra i programa de manteniment d'eines	9 /11
I0000040	Formació de l'operari en l'ús i manteniment d'eines	9
I0000042	Evitar processos de manipulació de materials a obra	9
I0000044	Evitar processos de tallat de materials a l'obra	10
I0000045	Formació	10 /13 /21
I0000046	Evitar processos d'ajust en obra	10
I0000047	Planificació i procediments per a la càrrega i descàrrega de materials	11
I0000050	No treballar ni estar al radi d'acció de les càrregues suspeses	11
I0000055	Elecció dels equips de manteniment	13
I0000056	Paletització i eines ergonòmiques	13
I0000058	Adaptar la feina a les característiques individuals de la persona que la realitza	13
I0000059	Elecció dels materials alternatius poc pesats i més manejables	13
I0000060	Suspensió de les feines en condicions extremes	14
I0000061	Rotació dels llocs de treball	14 /17
I0000062	Planificar els treballs per a realitzar-los en zones protegides	14
I0000065	Evitar procés de soldadura a l'obra	15
I0000067	No treballar al costat de línies elèctriques amb cables nusos	16
I0000068	Elecció i manteniment de les eines elèctriques	16
I0000069	Formació i habilitació específica per a cada eina	16
I0000070	Compliment del REBT pel que fa a equips de protecció	16
I0000071	Revisió de la posta a terra	16
I0000072	Realitzar els treballs sobre superfícies seques	16
I0000073	Disposar de quadres elèctrics secundaris	16
I0000078	Evitar processos de divisió de material en sec	17
I0000080	Elecció dels materials al disseny del projecte	17
I0000082	Aillament del procés	17
I0000085	Ventilació de les zones de treball	17
I0000091	No soldar sobre contenidors de materials inflamables o explosius (pintures, dissolvents, etc)	20
I0000092	Utilitzar aigua sabonosa per a detectar fuites de gas	20
I0000093	Evitar unions de mangueres amb filferros	20
I0000094	Revisió periòdica dels equips de treball	20
I0000095	Impedir el contacte de l'acetilè amb el coure	20
I0000096	No fumar	20
I0000097	Substituir l'inflamable per no inflamable	21
I0000099	Establir una zona de protecció de radi 10 m, en treballs de soldadura i tall amb serra radial	20 /21

23.14.CANONADES PER A GASOS I FLUIDS

TUBS MUNTATS SUPERFICIALMENT

E14 CANONADES PER A GASOS I FLUIDS

E14.E01 TUBS MUNTATS SUPERFICIALMENT

TUBS MUNTATS SUPERFICIALMENT

Avaluació de riscos

Id	Risc	P	G	A
1	CAIGUDA DE PERSONES A DIFERENT NIVELL **Situació:** TREBALLS EN ALÇADA PER AL MUNTATGE D'EQUIPS (DIPÒSITS, VÀLVULES,ETC.)	2	3	4
2	CAIGUDA DE PERSONES AL MATEIX NIVELL **Situació:** ITINERARIS A OBRA	1	2	2
4	CAIGUDA D'OBJECTES PER MANIPULACIÓ O DE MATERIALS TRANSPORTATS **Situació:** EN MANIPULACIÓ D'EINES I EQUIPS EN MANTENIMENT DE MATERIAL	1	3	3
6	TREPITJADES SOBRE OBJECTES **Situació:** EN ITINERARIS A OBRA	2	1	2
9	COPS AMB OBJECTES O EINES (TALLS) **Situació:** AMB EQUIPS, EINES EN PROCÉS DE DESEMBALATGE D'EQUIPS	3	1	3
10	PROJECCIÓ DE FRAGMENTS O PARTÍCULES **Situació:** PER ÚS DE RADIAL EN PROVES DE CÀRREGA FIXACIÓ DE SUPORTS SOLDADURA ELÈCTRICA	3	2	4
11	ATRAPAMENT PER O ENTRE OBJECTES **Situació:** EN LA COL·LOCACIÓ D'ELEMENTS PESANTS (DIPÒSITS)	2	2	3
12	ATRAPAMENT PER BOLCADA DE MÀQUINES, TRACTORS O VEHICLES **Situació:** EN LA COL·LOCACIÓ D'ELEMENTS PESANTS (DIPÒSITS)	1	3	3
13	SOBREESFORÇOS **Situació:** MANIPULACIÓ MANUAL	2	2	3
14	EXPOSICIÓ A CONDICIONS AMBIENTALS EXTREMES **Situació:** TREBALLS A L'EXTERIOR I LLOCS TANCATS	2	2	3
15	CONTACTES TÈRMICS **Situació:** SOLDADURES PER FLUIDS CALENTS	2	2	3
16	EXPOSICIÓ A CONTACTES ELÈCTRICS **Situació:** CONTACTES DIRECTES I INDIRECTES	1	3	3
17	INHALACIÓ O INGESTIÓ DE SUBSTANCIES NOCIVES **Situació:** GASOS SOLDADURA ELÈCTRICA FUITES DE GAS GASOS DE COMBUSTIÓ EN LLOCS TANCATS ÚS DE RADIAL	2	3	4
18	CONTACTES AMB SUBSTANCIES NOCIVES (CÀUSTIQUES, CORROSIVES, IRRITANTS O AL·LERGÈNIQUES) **Situació:** COLES LIQUATS DEL PETROLI	1	2	2
20	EXPLOSIONS **Situació:** OXIACETILÈ PROVES DE CÀRREGA RECIPIENTS A PRESSIÓ	1	3	3
21	INCENDIS **Situació:** PER ESPURNES EN PROCÉS DE PURGATGE PER FUITES DE COMBUSTIBLE PER TREBALLS DE SOLDADURA	1	3	3

P: Probabilitat (1,2,3) / G: Gravetat (1,2,3) / A: Avaluació (1,2,3,4,5)

EQUIPS PROTECCIÓ INDIVIDUAL

Codi	UA	Descripció	Riscos
H1411111	u	Casc de seguretat per a ús normal, contra cops, de polietilè amb un pes màxim de 400 g, homologat segons UNE-EN 812	1 /2 /4 /6 /9 /10 /11 /14 /15 /16 /20 /21
H1411112	u	Casc de seguretat per a ús normal, contra cops, de polietilè amb un pes màxim de 400 g, dotat d'il·luminació autònoma, homologat segons UNE-EN 812	14
H1411115	u	Casc de seguretat per a ús normal, contra cops, de polietilè amb un pes màxim de 400 g, amb tires reflectants, homologat segons UNE-EN 812	12
H1414119	u	Casc de seguretat, de polietilè, amb un pes màxim de 400 g, amb pantalla facial amb visor de malla de reixeta metàl·lica, acoblada amb arnès abatible, homologat segons UNE-EN 812 i UNE-EN 1731	10 /18
H1421110	u	Ulleres de seguretat antiimpactes estàndard, amb muntura universal, amb visor transparent i tractament contra l'entelament, homologades segons UNE-EN 167 i UNE-EN 168	10 /14 /18
H1423230	u	Ulleres de seguretat per a tall oxiacetilènic, amb muntura universal de barnilla d'acer recoberta de PVC, amb visors circulars de 50 mm de D foscos de color DIN 5, homologades segons UNE-EN 175 i UNE-EN 169	10
H142AC60	u	Pantalla facial per a soldadura elèctrica, amb marc abatible de mà i suport de polièster reforçat amb fibra de vidre vulcanitzada d'1,35 mm de gruix, amb visor inactínic semifosc amb protecció DIN 12, homologada segons UNE-EN 175	10
H1431101	u	Protector auditiu de tap d'escuma, homologat segons UNE-EN 352-2 i UNE-EN 458	14
H1445003	u	Mascareta de protecció respiratòria, homologada segons UNE-EN 140	17
H1446004	u	Semimàscara de protecció filtrant contra partícules, homologada segons UNE-EN 149	17
H1447005	u	Màscara de protecció respiratòria, homologada segons UNE-EN 136	17
H144E406	u	Filtre mixte contra gasos i partícules, homologat segons UNE-EN 14387 i UNE-EN 12083	17
H1457520	u	Parella de guants aïllants del fred i absorbents de les vibracions, de PVC sobre suport d'escuma de poliuretà, folrats interiorment amb teixit hidròfug reversible, amb maniguets fins a mig avantbraç, homologats segons UNE-EN 511 i UNE-EN 420	14 /15
H1459630	u	Parella de guants per a soldador, amb palmell de pell, folre interior de cotó, i mànega llarga de serratge folrada de dril fort, homologats segons UNE-EN 407 i UNE-EN 420	10 /15
H145C002	u	Parella de guants de protecció contra riscs mecànics comuns de construcció nivell 3, homologats segons UNE-EN 388 i UNE-EN 420	1 /2 /4 /6 /9 /10 /11 /20 /21
H145E003	u	Parella de guants contra agents químics i microorganismes, homologats segons UNE-EN 374-1, -2, -3 i UNE-EN 420	18
H145F004	u	Parella de guants d'alta visibilitat pigmentats en color fosforescent per a estibadors de càrregues amb grua i/o senyalistes, homologats segons UNE-EN 471 i UNE-EN 420	4 /11 /12
H145K153	u	Parella de guants de material aïllant per a treballs elèctrics, classe 00, logotip color beix, tensió màxima 500 V, homologats segons UNE-EN 420	16
H1461110	u	Parella de botes d'aigua de PVC de canya alta, amb sola antilliscant i folrades de niló rentable, homologades segons UNE-EN ISO 20344, UNE-EN ISO 20345, UNE-EN ISO 20346 i UNE-EN ISO 20347	14
H1463253	u	Parella de botes dielèctriques resistents a la humitat, de pell rectificada, amb turmellera encoixinada, sola antilliscant i antiestàtica, falca amortidora per al taló, llengüeta de manxa, de despreniment ràpid, sense ferramenta metàl·lica, amb puntera reforçada, homologades segons DIN 4843	16
H1465275	u	Parella de botes baixes de seguretat industrial, per a treballs de construcció en general, resistents a la humitat, de pell rectificada, amb turmellera encoixinada, amb puntera metàl·lica, sola antilliscant, falca amortidora d'impactes al taló i sense plantilla metàl·lica, homologades segons UNE-EN 344, UNE-EN 344/A1, UNE-EN 344-2, UNE-EN 345, UNE-EN 345/A1, UNE-EN 345-2, UNE-EN 346, UNE-EN 346/A1, UNE-EN 346-2, UNE-EN 347, UNE-EN 347/A i UNE-EN 347-2	1 /2 /4 /6 /9 /10 /11 /14 /15 /18 /20 /21
H147D405	u	Sistema anticaiguda compost per un arnès anticaiguda amb tirants, bandes secundàries, bandes subglúties, bandes de cuixa, recolzament dorsal per a subjecció, elements d'ajust, element dorsal d'enganxament d'arnès anticaiguda i sivella, incorporat a un subsistema anticaiguda de tipus lliscant sobre línia d'ancoratge flexible de llargària 10 m, homologat segons UNE-EN 361, UNE-EN 362, UNE-EN 364, UNE-EN 365 i UNE-EN 353-2	1
H147K602	u	Sistema de subjecció en posició de treball i prevenció de pèrdua d'equilibri, compost d'una banda de cintura, sivella, recolzament dorsal, elements d'enganxament, connector, element d'amarrament del sistema d'ajust de longitud, homologat segons UNE EN 358, UNE EN 362, UNE EN 354 i UNE EN 364	1
H147N000	u	Faixa de protecció dorslumbar	13
H1481442	u	Granota de treball per a muntatges i/o treballs mecànics, de poliéster i cotó (65%-35%), color blau vergara, trama 240, amb butxaques interiors, homologada segons UNE-EN 340	1 /2 /4 /6 /9 /10 /11 /14 /15 /18 /20 /21
H1481654	u	Granota de treball per a soldadors i/o treballadors de tubs, de cotó sanforitzat (100%), color blau vergara, trama 320, amb butxaques interiors dotades de cremalleres metàl·liques, homologada segons UNE-EN 340, UNE-EN 470-1 i UNE-EN 348	10
H1482422	u	Camisa de treball per a muntatges i/o treballs mecànics, soldadors i/o treballadors de tubs, de poliéster i cotó (65%-35%), color blavenc amb butxaques interiors, trama 240, homologada segons UNE-EN 340	14
H1485800	u	Armilla reflectant amb tires reflectants a la cintura, al pit i a l'esquena, homologada segons UNE-	4 /11 /12

		EN 471	
H1486241	u	Casaca tipus enginyer, de polièster embuatada amb material aïllant, butxaques exteriors	14
H1487350	u	Impermeable amb jaqueta, caputxa i pantalons, per a edificació, de PVC soldat de 0,3 mm de gruix, homologat segons UNE-EN 340	14
H1488580	u	Davantal per a soldador, de serratge, homologat segons UNE-EN 340, UNE-EN 470-1 i UNE-EN 348	10

MITJANS AUXILIARS D'UTILITAT PREVENTIVA

Codi	UA	Descripció	Riscos
HX11X003	u	Bastida modular amb estructura tubular i sistema de seguretat amb tots els requisits reglamentaris en previsió de caigudes per a la realització d'estructures, tancaments, cobertes, i altres treballs en alçada	1
HX11X004	u	Barana definitiva, prevista en projecte, per a protecció de caigudes a diferent nivell entre muntants d'escala i/o d'alçada pel forat interior	1
HX11X007	u	Plataforma telescòpica articulada, mòbil, autopropulsada amb sistema de seguretat integrat	1
HX11X008	u	Plataforma motoritzada sobre màstil amb sistema de seguretat integrat	1
HX11X009	u	Pont penjant metàl·lic suspès amb baranes reglamentàries, cabrestants, amb doble cable de seguretat amb dispositiu d'autoretenció, subjectat a pescants amb ancoratges amb sistema de seguretat integrat	1
HX11X010	u	Bastida amb cavallets i sistema de seguretat amb tots els requisits reglamentaris	1
HX11X011	u	Equip de tall oxiacetilènic reglamentari amb sistema de seguretat integrat amb porta-ampolles, vàlvules reductores de pressió i antirretrocés, manòmetre, mànigues, broques i brides normalitzades	15 /20
HX11X013	u	Maquinària amb cabina d'operari amb sistema de resguard i protecció integrat	12
HX11X014	u	Eina elèctrica amb sistema de doble aïllament integrat	16
HX11X015	u	Premarc metàl·lic amb sistema de seguretat integrat contra caigudes a diferent nivell	1
HX11X018	u	Paletitzat i empaquetat o fleixat normalitzat	4 /11
HX11X019	m	Marquesina de protecció en voladís en bastida tubular amb sistema de seguretat amb tots els requisits reglamentaris, normalitzada i incorporada UNE-EN 12810-1 (HD-1000)	4
HX11X021	u	Passadís de protecció prefabricat metàl·lic amb sistema de seguretat amb tots els requisits reglamentaris, de llargària 2,5 m, d'amplària 1,1 m, amb paviment de entramat de platines metàl·liques i rampes articulades, baranes metàl·liques reglamentàries, muntants de 2 m d'alçada, sostre de xapa d'acer de 3 mm de gruix	4
HX11X023	u	Protector de mans per a cisellar	9
HX11X024	u	Connexió elèctrica de seguretat tipus petaca	16
HX11X025	u	Serra de trepar amb aigua amb sistema de seguretat integrat	13
HX11X031	u	Sistema de ventilació forçada en túnels i zones tancades	14 /17
HX11X032	u	Suport de repòs per al disc radial portàtil	9 /13
HX11X033	u	Sac d'aplec de teixit de polipropilè amb tapa de descàrrega inferior	4
HX11X034	u	Sarcòfag per l'hissat vertical de càrregues llargues amb grua	4
HX11X039	u	Carretó manual porta palets	13
HX11X041	u	Ancoratge amb disseny específic per a la manipulació de prefabricats	4 /11
HX11X048	u	Connexionat i cablejat provisional de la instal·lació elèctrica de l'obra amb sistema de protecció integrat	16
HX11X049	u	Quadre elèctric secundari provisional de l'obra amb sistema de protecció integrat	16
HX11X050	u	Enllumenat provisional de l'obra amb un nivell luminic mínim de 250 lux	2 /6 /9 /14
HX11X053	u	Plataforma metàl·lica en voladís per descàrrega de material en façanes amb trapa practicable per al pas del cable de la grua amb sistema de seguretat integrat	4
HX11X054	u	Instal·lació de posta a terra amb conductor de coure i elèctrode connectat a terra en rails de grua torre, masses metàl·liques, quadres elèctrics, conductors de protecció	16
HX11X055	u	Interruptor diferencial de sensibilitat mitjana 300 mA, i 40 A d'intensitat nominal	16
HX11X057	m2	Malla electrosoldada de barres corrugades d'acer, elaborada a l'obra de 10x10 cm i de 3-3 mm de D embeguda al formigó per a proteccions horitzontals de forats en sostres de 5 m de D com a màxim, i amb el desmuntatge inclòs	1
HX11X058	u	Senyal acústica de marxa enrere	12
HX11X060	m	Cable d'acer de guiat de material suspès	4 /11
HX11X063	u	Encenedor de guspira amb mànec	15
HX11X064	u	Cinturó portaeines	4 /9
HX11X066	u	Biga rígida de repartiment de càrregues suspeses	11
HX11X067	u	Ganxo de grua amb dispositiu de tancament	4 /11
HX11X068	u	Catifa portàtil de neoprè per treball en plans inclinats	13 /15
HX11X070	u	Recipient metàl·lic per a la manutenció de materials a granel per a una càrrega màxima de 1200 kg	4
HX11X071	u	Plataforma aïllant de base per treball en quadres elèctrics de distribució d'1x1 m i de 3 mm de gruix	16
HX11X075	u	Equip comprovador portàtil complet d'instal·lacions de baixa tensió	16 /21
HX11X076	u	Anemòmetre fixe amb el desmuntatge inclòs	14
HX11X078	u	Luxímetre portàtil	2 /6 /14
HX11X080	u	Termòmetre / baròmetre	14
HX11X089	u	Transformador de seguretat de 24 V, col·locat i amb el desmuntatge inclòs	16

SISTEMES DE PROTECCIÓ COL·LECTIVA

Codi	UA	Descripció	Riscos
H1512010	m2	Protecció de projecció de partícules incandescents amb manta ignífuga, xarxa de seguretat normalitzada (UNE-EN 1263-1) poliamida no regenerada, de tenacitat alta, nuada amb corda perimetral de poliamida i corda de cosit de 12 mm de diàmetre i amb el desmuntatge inclòs	10 /15 /21
H1512013	m2	Protecció col·lectiva vertical dels laterals dels forats de les escales en tota l'alçada amb xarxa-teló normalitzada (UNE-EN 1263-1) de poliamida no regenerada, de tenacitat alta nuada amb corda perimetral de poliamida, ancoratge de fleix perforat i clau d'impacte d'acer i corda de cosit de 6 mm de diàmetre i amb el desmuntatge inclòs	1
H151A1K1	m2	Protecció col·lectiva horitzontal d'obertures amb xarxa per a proteccions superficials contra caigudes, de fil trenat de poliamida no regenerada, de tenacitat alta, de 4 mm de diàmetre, 80x80 mm de pas de malla, corda perimetral de poliamida de 12 mm de diàmetre nuada a la xarxa, fixada amb fleix i tacs d'expansió i amb el desmuntatge inclòs	1
H151AJ01	m2	Protecció horitzontal d'obertures d'1 m de diàmetre com a màxim, en sostres, amb fusta i amb el desmuntatge inclòs	1
H1521431	m	Barana de protecció per a escales, d'alçada 1 m, amb travesser de tauló de fusta fixada amb suports de muntant metàl·lic amb mordassa per al sostre i amb el desmuntatge inclòs	1
H152M671	m	Barana de protecció prefabricada per a forats d'ascensor, d'alçada 1 m, fixada amb cargols d'ataconat als brancals de fàbrica i amb el desmuntatge inclòs	1
H152N681	m	Barana de protecció de sobre sostre o llosa, d'alçada 1 m, enjovada en cèrcol perimetral de formigó cada 2,5 m i amb el desmuntatge inclòs	1
H152W029	u	Comporta basculant per a subministrament de material, d'estructura tubular acoblat a barana i amb el desmuntatge inclòs	1
H153A9F1	u	Topall per a descàrrega de camions en excavacions, de 4 m d'amplada amb tauló de fusta i perfils IPN 100 clavat al terreny i amb el desmuntatge inclòs	12
H1542013	u	Protecció solar de la zona de treball de 4x8 m i 3 m d'alçada, a base de perfils metàl·lics ancorats a terra, corda de fibra vegetal tensada, vela de polietilè perforada amb traus perimetrals nuada a les cordes i amb el desmuntatge inclòs	14
H1549002	m	Pantalla de protecció per a treballs exposats al vent, d'alçada 2,5 m de planxa nervada d'acer galvanitzat, tornapuntes de perfils d'acer ancorats al terreny amb formigó cada 1,5 m i amb el desmuntatge inclòs	14
H154M029	u	Mampara plegable de protecció contra projecció de partícules de tauler de fusta amb acabat estratificat, d'alçada 2 m i amplada 3 m, i amb el desmuntatge inclòs	10 /15 /17 /21
H15A2017	u	Extractor localitzat de gasos contaminants en treballs de soldadura amb velocitat de captura de 0,5 a 1 m/s, col·locat	17
H15B0007	u	Pantalla aïllant per a treballs en zones d'influència de línies elèctriques en tensió	16
H15B2002	u	Banqueta aïllant de potes fixes per a treballs en tensió, segons UNE 204001	16
H15B3003	u	Escala portàtil dielèctrica de fibra de vidre i llargada 3,2 m	16
H15B4004	u	Bastida tubular dielèctrica de polièster i fibra de vidre, d'alçada 2,5 m i llargada 3,5 m	16
H15B5005	u	Equip de connexió a terra de línia elèctrica aèria de distribució, amb 3 perxes telescòpiques per a conductors de secció de 7 a 380 mm2 i una alçada màxima d'11,5 m, cable de coure de secció 35 mm2 i piqueta de connexió a terra, instal·lat	16
H15B6006	u	Aïllant de cautxú per a conductor de línia elèctrica en tensió, de llargada 3 m	16
HBA31011	m2	Pintat sobre paviment de faixes superficials, amb pintura reflectora, amb màquina d'accionament manual	4 /11 /12
HBB11111	u	Placa amb pintura reflectant triangular de 70 cm de costat, per a senyals de trànsit, fixada i amb el desmuntatge inclòs	4 /6 /11 /12 /18 /20
HBB20005	u	Senyal manual per a senyalista	1 /4 /11

HBBAA005	u	Senyal de prohibició, normalitzada amb pictograma negre sobre fons blanc, de forma circular amb cantells i banda transversal descendent d'esquerra a dreta a 45°, en color vermell, diàmetre 29 cm, amb cartell explicatiu rectangular, per ser vista fins 12 m, fixada i amb el desmuntatge inclòs	1 /2 /4 /6 /9 /10 /11 /12 /13 /14 /15 /16 /17 /18 /20 /21
HBBAA007	u	Senyal de prohibició, normalitzada amb pictograma negre sobre fons blanc, de forma circular amb cantells i banda transversal descendent d'esquerra a dreta a 45°, en color vermell, diàmetre 10 cm, amb cartell explicatiu rectangular, per ser vista fins 3 m, fixada i amb el desmuntatge inclòs	1
HBBAB115	u	Senyal de obligació, normalitzada amb pictograma blanc sobre fons blau, de forma circular amb cantells en color blanc, diàmetre 29 cm, amb cartell explicatiu rectangular, per ser vista fins 12 m, fixada i amb el desmuntatge inclòs	1 /2 /4 /6 /9 /10 /11 /12 /13 /14 /15 /16 /17 /18 /20 /21
HBBAC005	u	Senyal indicativa de la ubicació d'equips d'extinció d'incendis, normalitzada amb pictograma blanc sobre fons vermell, de forma rectangular o quadrada, costat major 29 cm, per ser vista fins 12 m de distància, fixada i amb el desmuntatge inclòs	20 /21
HBBAE001	u	Rètol adhesiu (MIE-RAT.10) de maniobra per a quadre o pupitre de control elèctric, adherit	16
HBBAF004	u	Senyal d'advertència, normalitzada amb pictograma negre sobre fons groc, de forma triangular amb el cantell negre, costat major 41 cm, amb cartell explicatiu rectangular, per ser vista fins 12 m de distància, fixada i amb el desmuntatge inclòs	1 /2 /4 /6 /9 /10 /11 /12 /13 /14 /15 /16 /17 /18 /20 /21
HBC19081	m	Cinta d'abalisament, amb un suport cada 5 m i amb el desmuntatge inclòs	18
HBC1E001	u	Cadena de delimitació de zona de perill amb baules de polietilè, de color vermell i blanc alternats, amb un suport cada 5 m i amb el desmuntatge inclòs	18
HX11X073	u	Detector de gasos fixe amb el desmuntatge inclòs	17 /20 /21
HX11X074	u	Detector de gasos portàtil	17 /20 /21
HX11X090	u	Extintor de pols seca, de 6 kg de càrrega, amb pressió incorporada, pintat, amb suport a la paret i amb el desmuntatge inclòs	10 /20 /21

MESURES PREVENTIVES

Codi	Descripció	Riscos
I0000003	Itineraris preestablerts i balissats per al personal	1
I0000004	Revisió i manteniment periòdic de SPC	1
I0000006	Disseny i estudi de les mesures preventives en fase de projecte	1
I0000007	Adoptar les mesures preventives necessàries per al manteniment correcte posterior	1
I0000012	Assegurar les escales de mà	1
I0000013	Ordre i neteja	2 /6 /17
I0000014	Preparació i manteniment de les superfícies de treball	2 /6
I0000015	Organització de les zones de pas i emmagatzematge	2 /6
I0000020	No realitzar treballs a la mateixa vertical	4
I0000025	Planificació d'àrees i llocs de treball	4
I0000026	Planificació de recorreguts i maniobres per a màquines i camions	4
I0000027	Elecció dels mitjans auxiliars de manteniment	4
I0000028	Impedir l'accés de personal dins del radi d'acció de càrregues suspeses	4
I0000029	No balancejar les càrregues suspeses	4
I0000030	Suspendre i aixecar les càrregues dins de l'embolcall o fleixos originals	4
I0000031	Per a la manipulació de materials voluminosos i/o pesats, sol·licitar un procediment de treball específic	4
I0000033	Sol·licitar habilitació professional del personal encarregat del manteniment de l'obra	4
I0000038	Substituir lo manual per lo mecànic	9
I0000039	Planificació de compra i programa de manteniment d'eines	9 /11
I0000040	Formació de l'operari en l'ús i manteniment d'eines	9
I0000042	Evitar processos de manipulació de materials a obra	9
I0000044	Evitar processos de tallat de materials a l'obra	10
I0000045	Formació	10 /12 /13 /18 /21
I0000046	Evitar processos d'ajust en obra	10
I0000047	Planificació i procediments per a la càrrega i descàrrega de materials	11
I0000050	No treballar ni estar al radi d'acció de les càrregues suspeses	11
I0000051	Adequació dels recorreguts de la maquinària	12
I0000053	Procediment d'utilització de la maquinària	12
I0000054	Ús de recolzaments hidràulics	12
I0000055	Elecció dels equips de manteniment	13
I0000056	Paletització i eines ergonòmiques	13
I0000058	Adaptar la feina a les característiques individuals de la persona que la realitza	13
I0000059	Elecció dels materials alternatius poc pesats i més manejables	13
I0000060	Suspensió de les feines en condicions extremes	14
I0000061	Rotació dels llocs de treball	14 /17
I0000062	Planificar els treballs per a realitzar-los en zones protegides	14
I0000065	Evitar procés de soldadura a l'obra	15
I0000067	No treballar al costat de línies elèctriques amb cables nusos	16
I0000068	Elecció i manteniment de les eines elèctriques	16
I0000069	Formació i habilitació específica per a cada eina	16
I0000070	Compliment del REBT pel que fa a equips de protecció	16
I0000071	Revisió de la posta a terra	16
I0000072	Realitzar els treballs sobre superfícies seques	16
I0000073	Disposar de quadres elèctrics secundaris	16
I0000078	Evitar processos de divisió de material en sec	17
I0000079	Realitzar els treballs a l'aire lliure, sempre a sotavent	17
I0000080	Elecció dels materials al disseny del projecte	17
I0000082	Aïllament del procés	17
I0000083	Dispositius d'alarma	17
I0000085	Ventilació de les zones de treball	17
I0000086	Substituir els materials amb substàncies nocives	17 /18
I0000091	No soldar sobre contenidors de materials inflamables o explosius (pintures, dissolvents, etc)	20
I0000092	Utilitzar aigua sabonosa per a detectar fuites de gas	20
I0000093	Evitar unions de mangueres amb filferros	20
I0000094	Revisió periòdica dels equips de treball	20
I0000095	Impedir el contacte de l'acetilè amb el coure	20
I0000096	No fumar	20
I0000099	Establir una zona de protecció de radi 10 m, en treballs de soldadura i tall amb serra radial	20 /21

TUBS MUNTATS SOTERRATS

E14.E02 TUBS MUNTATS SOTERRATS

TUBS MUNTATS SOTERRATS

Avaluació de riscos

Id	Risc	P	G	A
1	CAIGUDA DE PERSONES A DIFERENT NIVELL **Situació:** TREBALLS EN ALÇADA PER AL MUNTATGE D'EQUIPS (DIPÒSITS, VÀLVULES,ETC.)	2	3	4
2	CAIGUDA DE PERSONES AL MATEIX NIVELL **Situació:** ITINERARIS A OBRA	1	2	2
4	CAIGUDA D'OBJECTES PER MANIPULACIÓ O DE MATERIALS TRANSPORTATS **Situació:** EN MANIPULACIÓ D'EINES I EQUIPS EN MANTENIMENT DE MATERIAL	1	3	3
6	TREPITJADES SOBRE OBJECTES **Situació:** EN ITINERARIS A OBRA	2	1	2
9	COPS AMB OBJECTES O EINES (TALLS) **Situació:** AMB EQUIPS, EINES EN PROCÉS DE DESEMBALATGE D'EQUIPS	3	1	3
10	PROJECCIÓ DE FRAGMENTS O PARTÍCULES **Situació:** PER ÚS DE RADIAL EN PROVES DE CÀRREGA FIXACIÓ DE SUPORTS SOLDADURA ELÈCTRICA	3	2	4
11	ATRAPAMENT PER O ENTRE OBJECTES **Situació:** EN LA COL·LOCACIÓ D'ELEMENTS PESANTS (DIPÒSITS)	2	2	3
12	ATRAPAMENT PER BOLCADA DE MAQUINES, TRACTORS O VEHICLES **Situació:** EN LA COL·LOCACIÓ D'ELEMENTS PESANTS (DIPÒSITS)	1	3	3
13	SOBREESFORÇOS **Situació:** MANIPULACIÓ MANUAL	2	2	3
14	EXPOSICIÓ A CONDICIONS AMBIENTALS EXTREMES **Situació:** TREBALLS A L'EXTERIOR I LLOCS TANCATS	2	2	3

15	CONTACTES TÈRMICS		2	2	3
	Situació:	SOLDADURES			
		PER FLUIDS CALENTS			
16	EXPOSICIÓ A CONTACTES ELÈCTRICS		1	3	3
	Situació:	CONTACTES DIRECTES I INDIRECTES			
17	INHALACIÓ O INGESTIÓ DE SUBSTANCIES NOCIVES		2	3	4
	Situació:	GASOS SOLDADURA ELÈCTRICA			
		FUITES DE GAS			
		GASOS DE COMBUSTIÓ EN LLOCS TANCATS			
		ÚS DE RADIAL			
18	CONTACTES AMB SUBSTANCIES NOCIVES (CÀUSTIQUES, CORROSIVES, IRRITANTS O AL·LERGÈNIQUES)		1	2	2
	Situació:	COLES			
		LIQUATS DEL PETROLI			
20	EXPLOSIONS		1	3	3
	Situació:	OXIACETILÈ			
		PROVES DE CÀRREGA			
		RECIPIENTS A PRESSIÓ			
21	INCENDIS		1	3	3
	Situació:	PER ESPURNES EN PROCÉS DE PURGATGE			
		PER FUITES DE COMBUSTIBLE			
		PER TREBALLS DE SOLDADURA			

P: Probabilitat (1,2,3) / G: Gravetat (1,2,3) / A: Avaluació (1,2,3,4,5)

EQUIPS PROTECCIÓ INDIVIDUAL

Codi	UA	Descripció	Riscos
H1411111	u	Casc de seguretat per a ús normal, contra cops, de polietilè amb un pes màxim de 400 g, homologat segons UNE-EN 812	1 /2 /4 /6 /9 /10 /11 /14 /15 /16 /20 /21
H1411112	u	Casc de seguretat per a ús normal, contra cops, de polietilè amb un pes màxim de 400 g, dotat d'il·luminació autònoma, homologat segons UNE-EN 812	14
H1411115	u	Casc de seguretat per a ús normal, contra cops, de polietilè amb un pes màxim de 400 g, amb tires reflectants, homologat segons UNE-EN 812	12
H1414119	u	Casc de seguretat, de polietilè, amb un pes màxim de 400 g, amb pantalla facial amb visor de malla de reixeta metàl·lica, acoblada amb arnès abatible, homologat segons UNE-EN 812 i UNE-EN 1731	10 /18
H1421110	u	Ulleres de seguretat antiimpactes estàndard, amb muntura universal, amb visor transparent i tractament contra l'entelament, homologades segons UNE-EN 167 i UNE-EN 168	10 /14 /18
H1423230	u	Ulleres de seguretat per a tall oxiacetilènic, amb muntura universal de barnilla d'acer recoberta de PVC, amb visors circulars de 50 mm de D foscos de color DIN 5, homologades segons UNE-EN 175 i UNE-EN 169	10
H142AC60	u	Pantalla facial per a soldadura elèctrica, amb marc abatible de mà i suport de polièster reforçat amb fibra de vidre vulcanitzada d'1,35 mm de gruix, amb visor inactínic semifosc amb protecció DIN 12, homologada segons UNE-EN 175	10
H1431101	u	Protector auditiu de tap d'escuma, homologat segons UNE-EN 352-2 i UNE-EN 458	14
H1445003	u	Mascareta de protecció respiratòria, homologada segons UNE-EN 140	17
H1446004	u	Semimàscara de protecció filtrant contra partícules, homologada segons UNE-EN 149	17
H1447005	u	Màscara de protecció respiratòria, homologada segons UNE-EN 136	17
H144E406	u	Filtre mixte contra gasos i partícules, homologat segons UNE-EN 14387 i UNE-EN 12083	17
H1457520	u	Parella de guants aïllants del fred i absorbents de les vibracions, de PVC sobre suport d'escuma de poliuretà, folrats interiorment amb teixit hidròfug reversible, amb maniguets fins a mig avantbraç, homologats segons UNE-EN 511 i UNE-EN 420	14 /15
H1459630	u	Parella de guants per a soldador, amb palmell de pell, folre interior de cotó, i mànega llarga de serratge folrada de dril fort, homologats segons UNE-EN 407 i UNE-EN 420	10 /15
H145C002	u	Parella de guants de protecció contra riscs mecànics comuns de construcció nivell 3, homologats segons UNE-EN 388 i UNE-EN 420	1 /2 /4 /6 /9 /10 /11 /20 /21
H145E003	u	Parella de guants contra agents químics i microorganismes, homologats segons UNE-EN 374-1, -2, -3 i UNE-EN 420	18
H145F004	u	Parella de guants d'alta visibilitat pigmentats en color fosforescent per a estibadors de càrregues amb grua i/o senyalistes, homologats segons UNE-EN 471 i UNE-EN 420	4 /11 /12
H145K153	u	Parella de guants de material aïllant per a treballs elèctrics, classe 00, logotip color beix, tensió màxima 500 V, homologats segons UNE-EN 420	16
H1461110	u	Parella de botes d'aigua de PVC de canya alta, amb sola antilliscant i folrades de niló rentable, homologades segons UNE-EN ISO 20344, UNE-EN ISO 20345, UNE-EN ISO 20346 i UNE-EN ISO 20347	14
H1463253	u	Parella de botes dielèctriques resistents a la humitat, de pell rectificada, amb turmellera encoixinada, sola antilliscant i antiestàtica, falca amortidora per al taló, llengüeta de manxa, de despreniment ràpid, sense ferramenta metàl·lica, amb puntera reforçada, homologades segons DIN 4843	16
H1465275	u	Parella de botes baixes de seguretat industrial, per a treballs de construcció en general, resistents a la humitat, de pell rectificada, amb turmellera encoixinada, amb puntera metàl·lica, sola antilliscant, falca amortidora d'impactes al taló i sense plantilla metàl·lica, homologades segons UNE-EN 344, UNE-EN 344/A1, UNE-EN 344-2, UNE-EN 345, UNE-EN 345/A1, UNE-EN 345-2, UNE-EN 346, UNE-EN 346/A1, UNE-EN 346-2, UNE-EN 347, UNE-EN 347/A i UNE-EN 347-2	1 /2 /4 /6 /9 /10 /11 /14 /15 /18 /20 /21
H147D405	u	Sistema anticaiguda compost per un arnès anticaiguda amb tirants, bandes secundàries, bandes subglúties, bandes de cuixa, recolzament dorsal per a subjecció, elements d'ajust, element dorsal d'enganxament d'arnès anticaiguda i sivella, incorporat a un subsistema anticaiguda de tipus lliscant sobre línia d'ancoratge flexible de llargària 10 m, homologat segons UNE-EN 361, UNE-EN 362, UNE-EN 364, UNE-EN 365 i UNE-EN 353-2	1
H147K602	u	Sistema de subjecció en posició de treball i prevenció de pèrdua d'equilibri, compost d'una banda de cintura, sivella, recolzament dorsal, elements d'enganxament, connector, element d'amarrament del sistema d'ajust de longitud, homologat segons UNE EN 358, UNE EN 362, UNE EN 354 i UNE EN 364	1
H147N000	u	Faixa de protecció dorslumbar	13
H1481442	u	Granota de treball per a muntatges i/o treballs mecànics, de polièster i cotó (65%-35%), color blau vergara, trama 240, amb butxaques interiors, homologada segons UNE-EN 340	1 /2 /4 /6 /9 /10 /11 /14 /15 /18 /20 /21
H1481654	u	Granota de treball per a soldadors i/o treballadors de tubs, de cotó sanforitzat (100%), color blau vergara, trama 320, amb butxaques interiors dotades de cremalleres metàl·liques, homologada segons UNE-EN 340, UNE-EN 470-1 i UNE-EN 348	10
H1482422	u	Camisa de treball per a muntatges i/o treballs mecànics, soldadors i/o treballadors de tubs, de polièster i cotó (65%-35%), color blavenc amb butxaques interiors, trama 240, homologada segons UNE-EN 340	14
H1485800	u	Armilla reflectant amb tires reflectants a la cintura, al pit i a l'esquena, homologada segons UNE-EN 471	4 /11 /12
H1486241	u	Casaca tipus enginyer, de polièster embuatada amb material aïllant, butxaques exteriors	14
H1487350	u	Impermeable amb jaqueta, caputxa i pantalons, per a edificació, de PVC soldat de 0,3 mm de gruix, homologat segons UNE-EN 340	14
H1488580	u	Davantal per a soldador, de serratge, homologat segons UNE-EN 340, UNE-EN 470-1 i UNE-EN 348	10

MITJANS AUXILIARS D'UTILITAT PREVENTIVA

Codi	UA	Descripció	Riscos
HX11X003	u	Bastida modular amb estructura tubular i sistema de seguretat amb tots els requisits reglamentaris en previsió de caigudes per a la realització d'estructures, tancaments, cobertes, i altres treballs en alçada	1
HX11X004	u	Barana definitiva, prevista en projecte, per a protecció de caigudes a diferent nivell entre muntants d'escala i/o d'alçada pel forat interior	1
HX11X007	u	Plataforma telescópica articulada, mòbil, autopropulsada amb sistema de seguretat integrat	1
HX11X008	u	Plataforma motoritzada sobre màstil amb sistema de seguretat integrat	1
HX11X009	u	Pont penjant metàl·lic suspès amb baranes reglamentàries, cabrestants, amb doble cable de seguretat amb dispositiu d'autoretenció, subjectat a pescants amb ancoratges amb sistema de seguretat integrat	1
HX11X010	u	Bastida amb cavallets i sistema de seguretat amb tots els requisits reglamentaris	1
HX11X011	u	Equip de tall oxiacetilènic reglamentari amb sistema de seguretat integrat amb porta-ampolles, vàlvules reductores de pressió i antirretrocès, manòmetre, mànigues, broques i brides normalitzades	15 /20
HX11X013	u	Maquinària amb cabina d'operari amb sistema de resguard i protecció integrat	12
HX11X014	u	Eina elèctrica amb sistema de doble aïllament integrat	16
HX11X015	u	Premarc metàl·lic amb sistema de seguretat integrat contra caigudes a diferent nivell	1
HX11X018	u	Paletitzat i empaquetat o fleixat normalitzat	4 /11
HX11X019	m	Marquesina de protecció en voladís en bastida tubular amb sistema de seguretat amb tots els requisits reglamentaris, normalitzada i incorporada UNE-EN 12810-1 (HD-1000)	4

HX11X021	u	Passadís de protecció prefabricat metàl·lic amb sistema de seguretat amb tots els requisits reglamentaris, de llargària 2,5 m, d'amplària 1,1 m, amb paviment de entramat de platines metàl·liques i rampes articulades, baranes metàl·liques reglamentàries, muntants de 2 m d'alçada, sostre de xapa d'acer de 3 mm de gruix	4
HX11X023	u	Protector de mans per a cisellar	9
HX11X024	u	Connexió elèctrica de seguretat tipus petaca	16
HX11X025	u	Serra de trepar amb aigua amb sistema de seguretat integrat	13
HX11X031	u	Sistema de ventilació forçada en túnels i zones tancades	14 /17
HX11X032	u	Suport de repòs per al disc radial portàtil	9 /13
HX11X033	u	Sac d'aplec de teixit de polipropilè amb tapa de descàrrega inferior	4
HX11X034	u	Sarcòfag per l'hissat vertical de càrregues llargues amb grua	4
HX11X039	u	Carretó manual porta palets	13
HX11X041	u	Ancoratge amb disseny específic per a la manipulació de prefabricats	4 /11
HX11X048	u	Connexionat i cablejat provisional de la instal·lació elèctrica de l'obra amb sistema de protecció integrat	16
HX11X049	u	Quadre elèctric secundari provisional de l'obra amb sistema de protecció integrat	16
HX11X050	u	Enllumenat provisional de l'obra amb un nivell lumínic mínim de 250 lux	2 /6 /9 /14
HX11X053	u	Plataforma metàl·lica en voladís per descàrrega de material en façanes amb trapa practicable per al pas del cable de la grua amb sistema de seguretat integrat	4
HX11X054	u	Instal·lació de posta a terra amb conductor de coure i elèctrode connectat a terra en rails de grua torre, masses metàl·liques, quadres elèctrics, conductors de protecció	16
HX11X055	u	Interruptor diferencial de sensibilitat mitjana 300 mA, i 40 A d'intensitat nominal	16
HX11X057	m2	Malla electrosoldada de barres corrugades d'acer, elaborada a l'obra de 10x10 cm i de 3-3 mm de D embeguda al formigó per a proteccions horitzontals de forats en sostres de 5 m de D com a màxim, i amb el desmuntatge inclòs	1
HX11X058	u	Senyal acústica de marxa enrere	12
HX11X060	m	Cable d'acer de guiat de material suspès	4 /11
HX11X063	u	Encenedor de guspira amb mànec	15
HX11X064	u	Cinturó portaeines	4 /9
HX11X066	u	Biga rígida de repartiment de càrregues suspeses	11
HX11X067	u	Ganxo de grua amb dispositiu de tancament	4 /11
HX11X068	u	Catifa portàtil de neopré per treball en plans inclinats	13 /15
HX11X070	u	Recipient metàl·lic per a la manutenció de materials a granel per a una càrrega màxima de 1200 kg	4
HX11X071	u	Plataforma aïllant de base per treball en quadres elèctrics de distribució d'1x1 m i de 3 mm de gruix	16
HX11X075	u	Equip comprovador portàtil complet d'instal·lacions de baixa tensió	16 /21
HX11X076	u	Anemòmetre fixe amb el desmuntatge inclòs	14
HX11X078	u	Luxímetre portàtil	2 /6 /14
HX11X080	u	Termòmetre / baròmetre	14
HX11X089	u	Transformador de seguretat de 24 V, col·locat i amb el desmuntatge inclòs	16

SISTEMES DE PROTECCIÓ COL·LECTIVA

Codi	UA	Descripció	Riscos
H1512010	m2	Protecció de projecció de partícules incandescents amb manta ignífuga, xarxa de seguretat normalitzada (UNE-EN 1263-1) poliamida no regenerada, de tenacitat alta, nuada amb corda perimetral de poliamida i corda de cosit de 12 mm de diàmetre i amb el desmuntatge inclòs	10 /15 /21
H1512013	m2	Protecció col·lectiva vertical dels laterals dels forats de les escales en tota l'alçada amb xarxa-teló normalitzada (UNE-EN 1263-1) de poliamida no regenerada, de tenacitat alta nuada amb corda perimetral de poliamida, ancoratge de fleix perforat i clau d'impacte d'acer i corda de cosit de 6 mm de diàmetre i amb el desmuntatge inclòs	1
H151A1K1	m2	Protecció col·lectiva horitzontal d'obertures amb xarxa per a proteccions superficials contra caigudes, de fil trenat de poliamida no regenerada, de tenacitat alta, de 4 mm de diàmetre, 80x80 mm de pas de malla, corda perimetral de poliamida de 12 mm de diàmetre nuada a la xarxa, fixada amb fleix i tacs d'expansió i amb el desmuntatge inclòs	1
H151AJ01	m2	Protecció horitzontal d'obertures d'1 m de diàmetre com a màxim, en sostres, amb fusta i amb el desmuntatge inclòs	1
H1521431	m	Barana de protecció per a escales, d'alçada 1 m, amb travesser de tauló de fusta fixada amb suports de muntant metàl·lic amb mordassa per al sostre i amb el desmuntatge inclòs	1
H152M671	m	Barana de protecció prefabricada per a forats d'ascensor, d'alçada 1 m, fixada amb cargols d'ataconat als brancals de fàbrica i amb el desmuntatge inclòs	1
H152N681	m	Barana de protecció de sobre sostre o llosa, d'alçada 1 m, enjovada en cèrcol perimetral de formigó cada 2,5 m i amb el desmuntatge inclòs	1
H152W029	u	Comporta basculant per a subministrament de material, d'estructura tubular acoblat a barana i amb el desmuntatge inclòs	1
H153A9F1	u	Topall per a descàrrega de camions en excavacions, de 4 m d'amplada amb tauló de fusta i perfils IPN 100 clavat al terreny i amb el desmuntatge inclòs	12
H1542013	u	Protecció solar de la zona de treball de 4x8 m i 3 m d'alçada, a base de perfils metàl·lics ancorats a terra, corda de fibra vegetal tensada, vela de polietilè perforada amb traus perimetrals nuada a les cordes i amb el desmuntatge inclòs	14
H1549002	m	Pantalla de protecció per a treballs exposats al vent, d'alçada 2,5 m de planxa nervada d'acer galvanitzat, tornapuntes de perfils d'acer ancorats al terreny amb formigó cada 1,5 m i amb el desmuntatge inclòs	14
H154M029	u	Mampara plegable de protecció contra projecció de partícules de tauler de fusta amb acabat estratificat, d'alçada 2 m i amplada 3 m, i amb el desmuntatge inclòs	10 /15 /17 /21
H15A2017	u	Extractor localitzat de gasos contaminants en treballs de soldadura amb velocitat de captura de 0,5 a 1 m/s, col·locat	17
H15B0007	u	Pantalla aïllant per a treballs en zones d'influència de línies elèctriques en tensió	16
H15B2002	u	Banqueta aïllant de potes fixes per a treballs en tensió, segons UNE 204001	16
H15B3003	u	Escala portàtil dielèctrica de fibra de vidre i llargada 3,2 m	16
H15B4004	u	Bastida tubular dielèctrica de polièster i fibra de vidre, d'alçada 2,5 m i llargada 3,5 m	16
H15B5005	u	Equip de connexió a terra de línia elèctrica aèria de distribució, amb 3 perxes telescòpiques per a conductors de secció de 7 a 380 mm2 i una alçada màxima d'11,5 m, cable de coure de secció 35 mm2 i pinça de connexió a terra, instal·lat	16
H15B6006	u	Aïllant de cautxú per a conductor de línia elèctrica en tensió, de llargada 3 m	16
HBA31011	m2	Pintat sobre paviment de faixes superficials, amb pintura reflectora, amb màquina d'accionament manual	4 /11 /12
HBB11111	u	Placa amb pintura reflectant triangular de 70 cm de costat, per a senyals de trànsit, fixada i amb el desmuntatge inclòs	4 /6 /11 /12 /18 /20
HBB20005	u	Senyal manual per a senyalista	1 /4 /11
HBBAA005	u	Senyal de prohibició, normalitzada amb pictograma negre sobre fons blanc, de forma circular amb cantells i banda transversal descendent d'esquerra a dreta a 45°, en color vermell, diàmetre 29 cm, amb cartell explicatiu rectangular, per ser vista fins 12 m, fixada i amb el desmuntatge inclòs	1 /2 /4 /6 /9 /10 /11 /12 /13 /14 /15 /16 /17 /18 /20 /21
HBBAA007	u	Senyal de prohibició, normalitzada amb pictograma negre sobre fons blanc, de forma circular amb cantells i banda transversal descendent d'esquerra a dreta a 45°, en color vermell, diàmetre 10 cm, amb cartell explicatiu rectangular, per ser vista fins 3 m, fixada i amb el desmuntatge inclòs	1
HBBAB115	u	Senyal de obligació, normalitzada amb pictograma blanc sobre fons blau, de forma circular amb cantells en color blanc, diàmetre 29 cm, amb cartell explicatiu rectangular, per ser vista fins 12 m, fixada i amb el desmuntatge inclòs	1 /2 /4 /6 /9 /10 /11 /12 /13 /14 /15 /16 /17 /18 /20 /21
HBBAC005	u	Senyal indicativa de la ubicació d'equips d'extinció d'incendis, normalitzada amb pictograma blanc sobre fons vermell, de forma rectangular o quadrada, costat major 29 cm, per ser vista fins 12 m de distància, fixada i amb el desmuntatge inclòs	20 /21
HBBAE001	u	Rètol adhesiu (MIE-RAT.10) de maniobra per a quadre o pupitre de control elèctric, adherit	16
HBBAF004	u	Senyal d'advertència, normalitzada amb pictograma negre sobre fons groc, de forma triangular amb el cantell negre, costat major 41 cm, amb cartell explicatiu rectangular, per ser vista fins 12 m de distància, fixada i amb el desmuntatge inclòs	1 /2 /4 /6 /9 /10 /11 /12 /13 /14 /15 /16 /17 /18 /20 /21
HBC19081	m	Cinta d'abalisament, amb un suport cada 5 m i amb el desmuntatge inclòs	18
HBC1E001	u	Cadena de delimitació de zona de perill amb baules de polietilè, de color vermell i blanc alternats, amb un suport cada 5 m i amb el desmuntatge inclòs	18
HX11X073	u	Detector de gasos fixe amb el desmuntatge inclòs	17 /20 /21
HX11X074	u	Detector de gasos portàtil	17 /20 /21
HX11X090	u	Extintor de pols seca, de 6 kg de càrrega, amb pressió incorporada, pintat, amb suport a la paret i amb el desmuntatge inclòs	10 /20 /21

MESURES PREVENTIVES

Codi	Descripció	Riscos
I0000003	Itineraris preestablerts i balissats per al personal	1
I0000004	Revisió i manteniment periòdic de SPC	1

I0000006	Disseny i estudi de les mesures preventives en fase de projecte	1
I0000007	Adoptar les mesures preventives necessàries per al manteniment correcte posterior	1
I0000012	Assegurar les escales de mà	1
I0000013	Ordre i neteja	2 /6 /17
I0000014	Preparació i manteniment de les superfícies de treball	2 /6
I0000015	Organització de les zones de pas i emmagatzematge	2 /6
I0000020	No realitzar treballs a la mateixa vertical	4
I0000025	Planificació d'àrees i llocs de treball	4
I0000026	Planificació de recorreguts i maniobres per a màquines i camions	4
I0000027	Elecció dels mitjans auxiliars de manteniment	4
I0000028	Impedir l'accés de personal dins del radi d'acció de càrregues suspeses	4
I0000029	No balancejar les càrregues suspeses	4
I0000030	Suspendre i aixecar les càrregues dins de l'embolcall o fleixos originals	4
I0000031	Per a la manipulació de materials voluminosos i/o pesats, sol·licitar un procediment de treball específic	4
I0000033	Sol·licitar habilitació professional del personal encarregat del manteniment de l'obra	4
I0000038	Substituir lo manual per lo mecànic	9
I0000039	Planificació de compra i programa de manteniment d'eines	9 /11
I0000040	Formació de l'operari en l'ús i manteniment d'eines	9
I0000042	Evitar processos de manipulació de materials a obra	9
I0000044	Evitar processos de tallat de materials a l'obra	10
I0000045	Formació	10 /12 /13 /18 /21
I0000046	Evitar processos d'ajust en obra	10
I0000047	Planificació i procediments per a la càrrega i descàrrega de materials	11
I0000050	No treballar ni estar al radi d'acció de les càrregues suspeses	11
I0000051	Adequació dels recorreguts de la maquinària	12
I0000053	Procediment d'utilització de la maquinària	12
I0000054	Us de recolzaments hidràulics	12
I0000055	Elecció dels equips de manteniment	13
I0000056	Paletització i eines ergonòmiques	13
I0000058	Adaptar la feina a les característiques individuals de la persona que la realitza	13
I0000059	Elecció dels materials alternatius poc pesats i més manejables	13
I0000060	Suspensió de les feines en condicions extremes	14
I0000061	Rotació dels llocs de treball	14 /17
I0000062	Planificar els treballs per a realitzar-los en zones protegides	14
I0000065	Evitar procés de soldadura a l'obra	15
I0000067	No treballar al costat de línies elèctriques amb cables nusos	16
I0000068	Elecció i manteniment de les eines elèctriques	16
I0000069	Formació i habilitació específica per a cada eina	16
I0000070	Compliment del REBT pel que fa a equips de protecció	16
I0000071	Revisió de la posta a terra	16
I0000072	Realitzar els treballs sobre superfícies seques	16
I0000073	Disposar de quadres elèctrics secundaris	16
I0000078	Evitar processos de divisió de material en sec	17
I0000079	Realitzar els treballs a l'aire lliure, sempre a sotavent	17
I0000080	Elecció dels materials al disseny del projecte	17
I0000082	Aillament del procés	17
I0000083	Dispositius d'alarma	17
I0000085	Ventilació de les zones de treball	17
I0000086	Substituir els materials amb substàncies nocives	17 /18
I0000091	No soldar sobre contenidors de materials inflamables o explosius (pintures, dissolvents, etc)	20
I0000092	Utilitzar aigua sabonosa per a detectar fuites de gas	20
I0000093	Evitar unions de mangueres amb filferros	20
I0000094	Revisió periòdica dels equips de treball	20
I0000095	Impedir el contacte de l'acetilè amb el coure	20
I0000096	No fumar	20
I0000099	Establir una zona de protecció de radi 10 m, en treballs de soldadura i tall amb serra radial	20 /21

23.15.INSTAL·LACIONS ELÈCTRIQUES

INSTAL·LACIONS ELÈCTRIQUES BAIXA TENSIÓ

E15 INSTAL·LACIONS ELÈCTRIQUES
E15.E01 INSTAL·LACIONS ELÈCTRIQUES BAIXA TENSIÓ

INSTAL·LACIONS ELECTRIQUES EN EDIFICACIÓ DE BAIXA TENSIÓ

Avaluació de riscos

Id	Risc	P	G	A
1	CAIGUDA DE PERSONES A DIFERENT NIVELL	2	3	4
	Situació: ITINERARIS A OBRA MUNTATGE DE SAFATES TREBALLS EN ALÇADA			
2	CAIGUDA DE PERSONES AL MATEIX NIVELL	1	2	2
	Situació: ITINERARIS A OBRA ÀREA DE TREBALL MANCA D'IL·LUMINACIÓ			
4	CAIGUDA D'OBJECTES PER MANIPULACIÓ O DE MATERIALS TRANSPORTATS	1	3	3
	Situació: MANIPULACIÓ D'APLECS			
6	TREPITJADES SOBRE OBJECTES	2	1	2
	Situació: ITINERARIS A OBRA ÀREA DE TREBALL MANCA D'IL·LUMINACIÓ			
9	COPS AMB OBJECTES O EINES (TALLS)	2	1	2
	Situació: EINES PELAT DE CABLES COPS AMB EQUIPS			
10	PROJECCIÓ DE FRAGMENTS O PARTÍCULES	2	1	2
	Situació: AJUST I MANIPULACIÓ DE MATERIALS			
11	ATRAPAMENT PER O ENTRE OBJECTES	1	3	3
	Situació: INSTAL·LACIÓ MÒDULS CONTADORS INSTAL·LACIÓ ARMARIS CONNEXIONS			
13	SOBREESFORÇOS	2	2	3
	Situació: MANIPULACIÓ MANUAL			
14	EXPOSICIÓ A CONDICIONS AMBIENTALS EXTREMES	2	2	3
	Situació: TREBALLS A L'EXTERIOR			
16	EXPOSICIÓ A CONTACTES ELÈCTRICS	2	3	4
	Situació: CONTACTES DIRECTES I INDIRECTES			

P: Probabilitat (1,2,3) / G: Gravetat (1,2,3) / A: Avaluació (1,2,3,4,5)

EQUIPS PROTECCIÓ INDIVIDUAL

Codi	UA	Descripció	Riscos
H1411111	u	Casc de seguretat per a ús normal, contra cops, de polietilè amb un pes màxim de 400 g, homologat segons UNE-EN 812	1 /2 /6 /9 /10 /11 /14
H1411112	u	Casc de seguretat per a ús normal, contra cops, de polietilè amb un pes màxim de 400 g, dotat d'il·luminació autònoma, homologat segons UNE-EN 812	14
H1421110	u	Ulleres de seguretat antiimpactes estàndard, amb muntura universal, amb visor transparent i tractament contra l'entelament, homologades segons UNE-EN 167 i UNE-EN 168	10 /14
H142BA00	u	Pantalla facial per a protegir contra la projecció de partícules i a l'encebament d'arcs elèctrics, de policarbonat transparent, per a acoblar al casc amb arnès dielèctric	10
H1431101	u	Protector auditiu de tap d'escuma, homologat segons UNE-EN 352-2 i UNE-EN 458	14
H1457520	u	Parella de guants aïllants del fred i absorbents de les vibracions, de PVC sobre suport d'escuma de poliuretà, folrats interiorment amb teixit hidròfug reversible, amb maniguets fins a mig avantbraç, homologats segons UNE-EN 511 i UNE-EN 420	14
H1459630	u	Parella de guants per a soldador, amb palmell de pell, folre interior de cotó, i mànega llarga de serratge folrada de dril fort, homologats segons UNE-EN 407 i UNE-EN 420	10
H145C002	u	Parella de guants de protecció contra riscs mecànics comuns de construcció nivell 3, homologats segons UNE-EN 388 i UNE-EN 420	1 /2 /6 /9 /10 /11
H145F004	u	Parella de guants d'alta visibilitat pigmentats en color fosforescent per a estibadors de càrregues amb grua i/o senyalistes, homologats segons UNE-EN 471 i UNE-EN 420	11

H145K153	u	Parella de guants de material aïllant per a treballs elèctrics, classe 00, logotip color beix, tensió màxima 500 V, homologats segons UNE-EN 420	16
H1461110	u	Parella de botes d'aigua de PVC de canya alta, amb sola antilliscant i folrades de niló rentable, homologades segons UNE-EN ISO 20344, UNE-EN ISO 20345, UNE-EN ISO 20346 i UNE-EN ISO 20347	14
H1463253	u	Parella de botes dielèctriques resistents a la humitat, de pell rectificada, amb turmellera encoixinada, sola antilliscant i antiestàtica, falca amortidora per al taló, llengüeta de manxa, de despreniment ràpid, sense ferramenta metàl·lica, amb puntera reforçada, homologades segons DIN 4843	16
H1465275	u	Parella de botes baixes de seguretat industrial, per a treballs de construcció en general, resistents a la humitat, de pell rectificada, amb turmellera encoixinada, amb puntera metàl·lica, sola antilliscant, falca amortidora d'impactes al taló i sense plantilla metàl·lica, homologades segons UNE-EN 344, UNE-EN 344/A1, UNE-EN 344-2, UNE-EN 345, UNE-EN 345/A1, UNE-EN 345-2, UNE-EN 346, UNE-EN 346/A1, UNE-EN 346-2, UNE-EN 347, UNE-EN 347/A i UNE-EN 347-2	1 /2 /6 /9 /10 /11 /14
H147D405	u	Sistema anticaiguda compost per un arnès anticaiguda amb tirants, bandes secundàries, bandes subglúties, bandes de cuixa, recolzament dorsal per a subjecció, elements d'ajust, element dorsal d'enganxament d'arnès anticaiguda i sivella, incorporat a un subsistema anticaiguda de tipus lliscant sobre línia d'ancoratge flexible de llargària 10 m, homologat segons UNE-EN 361, UNE-EN 362, UNE-EN 364, UNE-EN 365 i UNE-EN 353-2	1
H147K602	u	Sistema de subjecció en posició de treball i prevenció de pèrdua d'equilibri, compost d'una banda de cintura, sivella, recolzament dorsal, elements d'enganxament, connector, element d'amarrament del sistema d'ajust de longitud, homologat segons UNE EN 358, UNE EN 362, UNE EN 354 i UNE EN 364	1
H147N000	u	Faixa de protecció dorslumbar	13
H1481442	u	Granota de treball per a muntatges i/o treballs mecànics, de polièster i cotó (65%-35%), color blau vergara, trama 240, amb butxaques interiors, homologada segons UNE-EN 340	1 /2 /6 /9 /10 /11 /14
H1482422	u	Camisa de treball per a muntatges i/o treballs mecànics, soldadors i/o treballadors de tubs, de polièster i cotó (65%-35%), color blavenc amb butxaques interiors, trama 240, homologada segons UNE-EN 340	14
H1485800	u	Armilla reflectant amb tires reflectants a la cintura, al pit i a l'esquena, homologada segons UNE-EN 471	11
H1486241	u	Casaca tipus enginyer, de polièster embuatada amb material aïllant, butxaques exteriors	14
H1487350	u	Impermeable amb jaqueta, caputxa i pantalons, per a edificació, de PVC soldat de 0,3 mm de gruix, homologat segons UNE-EN 340	14

MITJANS AUXILIARS D'UTILITAT PREVENTIVA

Codi	UA	Descripció	Riscos
HX11X003	u	Bastida modular amb estructura tubular i sistema de seguretat amb tots els requisits reglamentaris en previsió de caigudes per a la realització d'estructures, tancaments, cobertes, i altres treballs en alçada	1
HX11X004	u	Barana definitiva, prevista en projecte, per a protecció de caigudes a diferent nivell entre muntants d'escala i/o d'alçada pel forat interior	1
HX11X007	u	Plataforma telescòpica articulada, mòbil, autopropulsada amb sistema de seguretat integrat	1
HX11X008	u	Plataforma motoritzada sobre màstil amb sistema de seguretat integrat	1
HX11X009	u	Pont penjant metàl·lic suspès amb baranes reglamentàries, cabrestants, amb doble cable de seguretat amb dispositiu d'autoretenció, subjectat a pescants amb ancoratges amb sistema de seguretat integrat	1
HX11X010	u	Bastida amb cavallets i sistema de seguretat amb tots els requisits reglamentaris	1
HX11X014	u	Eina elèctrica amb sistema de doble aillament integrat	16
HX11X015	u	Premarc metàl·lic amb sistema de seguretat integrat contra caigudes a diferent nivell	1
HX11X018	u	Paletitzat i empaquetat o fleixat normalitzat	4 /11
HX11X019	m	Marquesina de protecció en voladís en bastida tubular amb sistema de seguretat amb tots els requisits reglamentaris, normalitzada i incorporada UNE-EN 12810-1 (HD-1000)	4
HX11X021	u	Passadís de protecció prefabricat metàl·lic amb sistema de seguretat amb tots els requisits reglamentaris, de llargària 2,5 m, d'amplària 1,1 m, amb paviment de entramat de platines metàl·liques i rampes articulades, baranes metàl·liques reglamentàries, muntants de 2 m d'alçada, sostre de xapa d'acer de 3 mm de gruix	4
HX11X023	u	Protector de mans per a cisellar	9
HX11X024	u	Connexió elèctrica de seguretat tipus petaca	16
HX11X025	u	Serra de trepar amb aigua amb sistema de seguretat integrat	13
HX11X032	u	Suport de repòs per al disc radial portàtil	9
HX11X033	u	Sac d'aplec de teixit de polipropilè amb tapa de descàrrega inferior	4
HX11X034	u	Sarcòfag per l'hissat vertical de càrregues llargues amb grua	4
HX11X041	u	Ancoratge amb disseny específic per a la manipulació de prefabricats	4 /11
HX11X048	u	Connexionat i cablejat provisional de la instal·lació elèctrica de l'obra amb sistema de protecció integrat	16
HX11X049	u	Quadre elèctric secundari provisional de l'obra amb sistema de protecció integrat	16
HX11X050	u	Enllumenat provisional de l'obra amb un nivell lumínic mínim de 250 lux	2 /6 /14
HX11X053	u	Plataforma metàl·lica en voladís per descàrrega de material en façanes amb trapa practicable per al pas del cable de la grua amb sistema de seguretat integrat	4
HX11X054	u	Instal·lació de posta a terra amb conductor de coure i elèctrode connectat a terra en rails de grua torre, masses metàl·liques, quadres elèctrics, conductors de protecció	16
HX11X055	u	Interruptor diferencial de sensibilitat mitjana 300 mA, i 40 A d'intensitat nominal	16
HX11X057	m2	Malla electrosoldada de barres corrugades d'acer, elaborada a l'obra de 10x10 cm i de 3-3 mm de D embeguda al formigó per a proteccions horitzontals de forats en sostres de 5 m de D com a màxim, i amb el desmuntatge inclòs	1
HX11X060	m	Cable d'acer de guiat de material suspès	4 /11
HX11X064	u	Cinturó portaeines	4 /9
HX11X066	u	Biga rígida de repartiment de càrregues suspeses	11
HX11X067	u	Ganxo de grua amb dispositiu de tancament	4 /11
HX11X070	u	Recipient metàl·lic per a la manutenció de materials a granel per a una càrrega màxima de 1200 kg	4
HX11X071	u	Plataforma aïllant de base per treball en quadres elèctrics de distribució d'1x1 m i de 3 mm de gruix	16
HX11X075	u	Equip comprovador portàtil complet d'instal·lacions de baixa tensió	16
HX11X076	u	Anemòmetre fixe amb el desmuntatge inclòs	14
HX11X078	u	Luxímetre portàtil	2 /6
HX11X080	u	Termòmetre / baròmetre	14
HX11X089	u	Transformador de seguretat de 24 V, col·locat i amb el desmuntatge inclòs	16

SISTEMES DE PROTECCIÓ COL·LECTIVA

Codi	UA	Descripció	Riscos
H1512013	m2	Protecció col·lectiva vertical dels laterals dels forats de les escales en tota l'alçada amb xarxa-teló normalitzada (UNE-EN 1263-1) de poliamida no regenerada, de tenacitat alta nuada amb corda perimetral de poliamida, ancoratge de fleix perforat i clau d'impacte d'acer i corda de cosit de 6 mm de diàmetre i amb el desmuntatge inclòs	1
H151A1K1	m2	Protecció col·lectiva horitzontal d'obertures amb xarxa per a proteccions superficials contra caigudes, de fil trenat de poliamida no regenerada, de tenacitat alta, de 4 mm de diàmetre, 80x80 mm de pas de malla, corda perimetral de poliamida de 12 mm de diàmetre nuada a la xarxa, fixada amb fleix i tacs d'expansió i amb el desmuntatge inclòs	1
H151AJ01	m2	Protecció horitzontal d'obertures d'1 m de diàmetre com a màxim, en sostres, amb fusta i amb el desmuntatge inclòs	1
H1521431	m	Barana de protecció per a escales, d'alçada 1 m, amb travesser de tauló de fusta fixada amb suports de muntant metàl·lic amb mordassa per al sostre i amb el desmuntatge inclòs	1
H152J105	m	Cable fiador per al cinturó de seguretat, fixat en ancoratges de servei i amb el desmuntatge inclòs	1
H152M671	m	Barana de protecció prefabricada per a forats d'ascensor, d'alçada 1 m, fixada amb cargols d'ataconat als brancals de fàbrica i amb el desmuntatge inclòs	1
H152N681	m	Barana de protecció de sobre sostre o llosa, d'alçada 1 m, enjovada en cèrcol perimetral de formigó cada 2,5 m i amb el desmuntatge inclòs	1
H152W029	u	Comporta basculant per a subministrament de material, d'estructura tubular acoblat a barana i amb el desmuntatge inclòs	1
H1542013	u	Protecció solar de la zona de treball de 4x8 m i 3 m d'alçada, a base de perfils metàl·lics ancorats a terra, corda de fibra vegetal tensada, vela de polietilè perforada amb traus perimetrals nuada a les cordes i amb el desmuntatge inclòs	14
H1549002	m	Pantalla de protecció per a treballs exposats al vent, d'alçada 2,5 m de planxa nervada d'acer galvanitzat, tornapuntes de perfils d'acer ancorats al terreny amb formigó cada 1,5 m i amb el desmuntatge inclòs	14
H15B0007	u	Pantalla aïllant per a treballs en zones d'influència de línies elèctriques en tensió	16
H15B2002	u	Banqueta aïllant de potes fixes per a treballs en tensió, segons UNE 204001	16
H15B3003	u	Escala portàtil dielèctrica de fibra de vidre i llargada 3,2 m	16

H15B4004	u	Bastida tubular dielèctrica de polièster i fibra de vidre, d'alçada 2,5 m i llargada 3,5 m	16
H15B5005	u	Equip de connexió a terra de línia elèctrica aèria de distribució, amb 3 perxes telescòpiques per a conductors de secció de 7 a 380 mm2 i una alçada màxima d'11,5 m, cable de coure de secció 35 mm2 i piqueta de connexió a terra, instal·lat	16
H15B6006	u	Aillant de cautxú per a conductor de línia elèctrica en tensió, de llargada 3 m	16
HBA31011	m2	Pintat sobre paviment de faixes superficials, amb pintura reflectora, amb màquina d'accionament manual	4 /11
HBB11111	u	Placa amb pintura reflectant triangular de 70 cm de costat, per a senyals de trànsit, fixada i amb el desmuntatge inclòs	11
HBB11351	u	Placa amb pintura reflectant octogonal de 60 cm de diàmetre, per a senyals de trànsit, fixada i amb el desmuntatge inclòs	4
HBB20005	u	Senyal manual per a senyalista	4 /11
HBBAA005	u	Senyal de prohibició, normalitzada amb pictograma negre sobre fons blanc, de forma circular amb cantells i banda transversal descendent d'esquerra a dreta a 45°, en color vermell, diàmetre 29 cm, amb cartell explicatiu rectangular, per ser vista fins 12 m, fixada i amb el desmuntatge inclòs	1 /2 /4 /6 /9 /10 /11 /13 /16
HBBAB115	u	Senyal de obligació, normalitzada amb pictograma blanc sobre fons blau, de forma circular amb cantells en color blanc, diàmetre 29 cm, amb cartell explicatiu rectangular, per ser vista fins 12 m, fixada i amb el desmuntatge inclòs	1 /2 /4 /6 /9 /10 /11 /13 /16
HBBAE001	u	Rètol adhesiu (MIE-RAT.10) de maniobra per a quadre o pupitre de control elèctric, adherit	16
HBBAF004	u	Senyal d'advertència, normalitzada amb pictograma negre sobre fons groc, de forma triangular amb el cantell negre, costat major 41 cm, amb cartell explicatiu rectangular, per ser vista fins 12 m de distància, fixada i amb el desmuntatge inclòs	1 /2 /4 /6 /9 /10 /11 /13 /16

MESURES PREVENTIVES

Codi	Descripció	Riscos
I0000002	Planificar els treballs per a mantenir el màxim de temps possible les proteccions	1
I0000003	Itineraris preestablerts i balissats per al personal	1
I0000004	Revisió i manteniment periòdic de SPC	1
I0000005	Integrar la seguretat al disseny arquitectònic	1
I0000006	Disseny i estudi de les mesures preventives en fase de projecte	1
I0000007	Adoptar les mesures preventives necessàries per al manteniment correcte posterior	1
I0000008	Personal qualificat per a treballs en alçada	1
I0000011	Incorporar al projecte mesures de protecció per al muntatge i manteniment de la instal·lació	1
I0000012	Assegurar les escales de mà	1
I0000013	Ordre i neteja	2 /6
I0000014	Preparació i manteniment de les superfícies de treball	2 /6
I0000015	Organització de les zones de pas i emmagatzematge	2 /6
I0000017	Als plans inclinats, treballar sobre superfícies rugoses i no lliscants	2
I0000025	Planificació d'àrees i llocs de treball	4
I0000026	Planificació de recorreguts i maniobres per a màquines i camions	4
I0000027	Elecció dels mitjans auxiliars de manteniment	4
I0000028	Impedir l'accés de personal dins del radi d'acció de càrregues suspeses	4
I0000029	No balancejar les càrregues suspeses	4
I0000030	Suspendre i aixecar les càrregues dins de l'embolcall o fleixos originals	4
I0000031	Per a la manipulació de materials voluminosos i/o pesats, sol·licitar un procediment de treball específic	4
I0000038	Substituir lo manual per lo mecànic	9 /10
I0000039	Planificació de compra i programa de manteniment d'eines	9 /11
I0000040	Formació de l'operari en l'ús i manteniment d'eines	9
I0000042	Evitar processos de manipulació de materials a obra	9
I0000045	Formació	10 /13
I0000047	Planificació i procediments per a la càrrega i descàrrega de materials	11
I0000050	No treballar ni estar al radi d'acció de les càrregues suspeses	11
I0000055	Elecció dels equips de manteniment	13
I0000056	Paletització i eines ergonòmiques	13
I0000058	Adaptar la feina a les característiques individuals de la persona que la realitza	13
I0000059	Elecció dels materials alternatius poc pesats i més manejables	13
I0000060	Suspensió de les feines en condicions extremes	14
I0000061	Rotació dels llocs de treball	14
I0000062	Planificar els treballs per a realitzar-los en zones protegides	14
I0000063	En cas de vent, apuntalament i fixació de tots els elements inestables	14
I0000064	Suspensió de les feines a cobertes inclinades amb vent superior a 40 km/h	14
I0000067	No treballar al costat de línies elèctriques amb cables nusos	16
I0000068	Elecció i manteniment de les eines elèctriques	16
I0000069	Formació i habilitació específica per a cada eina	16
I0000070	Compliment del REBT pel que fa a equips de protecció	16
I0000071	Revisió de la posta a terra	16
I0000072	Realitzar els treballs sobre superfícies seques	16
I0000073	Disposar de quadres elèctrics secundaris	16

INSTAL·LACIONS DE TENSIÓ MITJANA O ALTA - MUNTATGE D'ESTACIONS I SUBESTACIONS TRANSFORMADORES

E15.E02 INSTAL·LACIONS DE TENSIÓ MITJANA O ALTA - MUNTATGE D'ESTACIONS I SUBESTACIONS TRANSFORMADORES

DESCÀRREGA I DISTRIBUCIÓ A L'OBRA D'ELEMENTS, MUNTATGE D'ESTRUCTURES METÀL·LIQUES, UNIONS, ACABAMENTS I CONNEXIÓ

Avaluació de riscos

Id	Risc	P	G	A
1	CAIGUDA DE PERSONES A DIFERENT NIVELL **Situació:** Muntatge d'equips en alçada amb bastides o plataformes	2	2	3
2	CAIGUDA DE PERSONES AL MATEIX NIVELL **Situació:** Àrea de treball	2	1	2
5	CAIGUDA D'OBJECTES DESPRESSOS **Situació:** Muntatge d'equips en alçada	2	2	3
6	TREPITJADES SOBRE OBJECTES **Situació:** Itineraris a obra Àrea de treball	2	1	2
8	COPS AMB OBJECTES MÒBILS **Situació:** Descàrrega i distribució d'elements a l'obra	2	1	2
9	COPS AMB OBJECTES O EINES (TALLS) **Situació:** Manipulació d'eines i equips	3	1	3
10	PROJECCIÓ DE FRAGMENTS O PARTÍCULES **Situació:** Manipulació i projecció de materials	3	1	3
11	ATRAPAMENT PER O ENTRE OBJECTES **Situació:** Descàrrega i distribució d'elements a l'obra	2	2	3
12	ATRAPAMENT PER BOLCADA DE MÀQUINES, TRACTORS O VEHICLES **Situació:** Transport i descàrrega d'elements	1	3	3
13	SOBREESFORÇOS **Situació:** Manipulació i transport manual d'elements pesants	3	2	4
14	EXPOSICIÓ A CONDICIONS AMBIENTALS EXTREMES **Situació:** Treballs a l'exterior	1	2	2
15	CONTACTES TÈRMICS **Situació:** Operacions de soldadura elèctrica o oxiacetilènica	2	2	3
16	EXPOSICIÓ A CONTACTES ELÈCTRICS **Situació:** Proves i connexió Operacions de soldadura elèctrica o oxiacetilènica	2	3	4
17	INHALACIÓ O INGESTIÓ DE SUBSTANCIES NOCIVES	2	2	3

Situació: Gasos de soldadura

19	EXPOSICIÓ A RADIACIONS , IONITZANTS O NO I TÈRMIQUES **Situació:** Arc elèctric Operacions de soldadura elèctrica o oxiacetilènica	1	3	3
20	EXPLOSIONS **Situació:** Operació de soldadura oxiacetilènica	2	3	4
21	INCENDIS **Situació:** Operació de soldadura elèctrica o oxiacetilènica	2	3	4
25	ATROPELLAMENTS O COPS AMB VEHICLES **Situació:** Transport d'elements	2	2	3

P: Probabilitat (1,2,3) / G: Gravetat (1,2,3) / A: Avaluació (1,2,3,4,5)

EQUIPS PROTECCIÓ INDIVIDUAL

Codi	UA	Descripció	Riscos
H1411111	u	Casc de seguretat per a ús normal, contra cops, de polietilè amb un pes màxim de 400 g, homologat segons UNE-EN 812	1 /2 /5 /8 /10 /11 /12 /20 /21 /25
H141511E	u	Casc de seguretat dielèctric per a baixa tensió polietilè, homologat segons UNE-EN 50365	1 /2 /5 /8 /10 /11 /12 /16 /20 /21 /25
H1421110	u	Ulleres de seguretat antiimpactes estàndard, amb muntura universal, amb visor transparent i tractament contra l'entelament, homologades segons UNE-EN 167 i UNE-EN 168	10
H1423230	u	Ulleres de seguretat per a tall oxiacetilènic, amb muntura universal de barnilla d'acer recoberta de PVC, amb visors circulars de 50 mm de D foscos de color DIN 5, homologades segons UNE-EN 175 i UNE-EN 169	10 /19
H142AC60	u	Pantalla facial per a soldadura elèctrica, amb marc abatible de mà i suport de polièster reforçat amb fibra de vidre vulcanitzada d'1,35 mm de gruix, amb visor inactínic semifosc amb protecció DIN 12, homologada segons UNE-EN 175	19
H142BB00	u	Pantalla facial per a protegir contra la projecció de partícules i a l'encebament d'arcs elèctrics, de policarbonat transparent, abatible i per a acoblar al casc amb arnès dielèctric	10 /19
H1445003	u	Mascareta de protecció respiratòria, homologada segons UNE-EN 140	17
H1459630	u	Parella de guants per a soldador, amb palmell de pell, folre interior de cotó, i màniga llarga de serratge folrada de dril fort, homologats segons UNE-EN 407 i UNE-EN 420	15
H145C002	u	Parella de guants de protecció contra riscs mecànics comuns de construcció nivell 3, homologats segons UNE-EN 388 i UNE-EN 420	9
H145K4B9	u	Parella de guants de material aillant per a treballs elèctrics, classe 2, logotip color groc, tensió màxima 17000 V, homologats segons UNE-EN 420	16
H1463253	u	Parella de botes dielèctriques resistents a la humitat, de pell rectificada, amb turmellera encoixinada, sola antillliscant i antiestàtica, falca amortidora per al taló, llengüeta de manxa, de despreniment ràpid, sense ferramenta metàl·lica, amb puntera reforçada, homologades segons DIN 4843	5 /6 /14 /16
H1465275	u	Parella de botes baixes de seguretat industrial, per a treballs de construcció en general, resistents a la humitat, de pell rectificada, amb turmellera encoixinada, amb puntera metàl·lica, sola antillliscant, falca amortidora d'impactes al taló i sense plantilla metàl·lica, homologades segons UNE-EN 344, UNE-EN 344/A1, UNE-EN 344-2, UNE-EN 345, UNE-EN 345/A1, UNE-EN 345-2, UNE-EN 346, UNE-EN 346/A1, UNE-EN 346-2, UNE-EN 347, UNE-EN 347/A i UNE-EN 347-2	2 /5 /6 /8 /9 /10 /11 /12 /14 /20 /25
H1465376	u	Parella de botes baixes de seguretat industrial, per a soldador, resistents a la humitat, de pell rectificada adobada al crom, amb turmellera encoixinada, amb llengüeta de manxa de despreniment ràpid, puntera metàl·lica, sola antillliscant, falca amortidora d'impactes al taló i sense plantilla metàl·lica, homologades segons UNE-EN 344, UNE-EN 344/A1, UNE-EN 344-2, UNE-EN 345, UNE-EN 345/A1, UNE-EN 345-2, UNE-EN 346, UNE-EN 346/A1, UNE-EN 346-2, UNE-EN 347, UNE-EN 347/A i UNE-EN 347-2	5 /6 /14 /15
H147D102	u	Sistema anticaiguda compost per un arnès anticaiguda amb tirants, bandes secundàries, bandes subglúties, bandes de cuixa, recolzament dorsal per a subjecció, elements d'ajust, element dorsal d'enganxament d'arnès anticaiguda i sivella, incorporat a un element d'amarrament composat per un terminal manufacturat, homologat segons UNE-EN 361, UNE-EN 362, UNE-EN 364, UNE-EN 365 i UNE-EN 354	1
H147L005	u	Aparell d'ancoratge per a equip de protecció individual contra caiguda d'alçada, homologat segons UNE-EN 795	1
H147N000	u	Faixa de protecció dorslumbar	13
H1481442	u	Granota de treball per a muntatges i/o treballs mecànics, de polièster i cotó (65%-35%), color blau vergara, trama 240, amb butxaques interiors, homologada segons UNE-EN 340	1 /2 /5 /8 /10 /11 /12 /14 /15 /20 /21 /25
H1481654	u	Granota de treball per a soldadors i/o treballadors de tubs, de cotó sanforitzat (100%), color blau vergara, trama 320, amb butxaques interiors dotades de cremalleres metàl·liques, homologada segons UNE-EN 340, UNE-EN 470-1 i UNE-EN 348	15
H1485800	u	Armilla reflectant amb tires reflectants a la cintura, al pit i a l'esquena, homologada segons UNE-EN 471	25
H1488580	u	Davantal per a soldador, de serratge, homologat segons UNE-EN 340, UNE-EN 470-1 i UNE-EN 348	15
H148B580	u	Parell de maniguets amb protecció per a espatlla, per a soldador, elaborat amb serratge, homologats segons UNE-EN 340, UNE-EN 470-1 i UNE-EN 348	15

MITJANS AUXILIARS D'UTILITAT PREVENTIVA

Codi	UA	Descripció	Riscos
HX11X003	u	Bastida modular amb estructura tubular i sistema de seguretat amb tots els requisits reglamentaris en previsió de caigudes per a la realització d'estructures, tancaments, cobertes, i altres treballs en alçada	1
HX11X007	u	Plataforma telescòpica articulada, mòbil, autopropulsada amb sistema de seguretat integrat	1
HX11X010	u	Bastida amb cavallets i sistema de seguretat amb tots els requisits reglamentaris	1
HX11X011	u	Equip de tall oxiacetilènic reglamentari amb sistema de seguretat integrat amb porta-ampolles, vàlvules reductores de pressió i antirretrocès, manòmetre, mànigues, broques i brides normalitzades	15 /20 /21
HX11X012	u	Serra circular reglamentària amb certificat CE, amb sistema de seguretat integrat amb protector de disc inferior fixe, superior abatible, aturada d'emergència amb fre-motor, ganivet divisor, regle guia longitudinal i transversal	9 /10
HX11X013	u	Maquinària amb cabina d'operari amb sistema de resguard i protecció integrat	12
HX11X014	u	Eina elèctrica amb sistema de doble aillament integrat	16
HX11X023	u	Protector de mans per a cisellar	9
HX11X024	u	Connexió elèctrica de seguretat tipus petaca	16
HX11X028	u	Grua mòbil d'accionament manual	13
HX11X032	u	Suport de repòs per al disc radial portàtil	9 /13
HX11X048	u	Connexionat i cablejat provisional de la instal·lació elèctrica de l'obra amb sistema de protecció integrat	16
HX11X050	u	Enllumenat provisional de l'obra amb un nivell lumínic mínim de 250 lux	2
HX11X058	u	Senyal acústica de marxa enrere	25
HX11X064	u	Cinturó portaeines	5
HX11X068	u	Catifa portàtil de neoprè per treball en plans inclinats	15
HX11X089	u	Transformador de seguretat de 24 V, col·locat i amb el desmuntatge inclòs	16

SISTEMES DE PROTECCIÓ COL·LECTIVA

Codi	UA	Descripció	Riscos
H15A2015	u	Llumenera de senyalització de maquinària en moviment de color ambre	25
H15B2002	u	Banqueta aillant de potes fixes per a treballs en tensió, segons UNE 204001	16
H15B3003	u	Escala portàtil dielèctrica de fibra de vidre i llargada 3,2 m	16
H15B4004	u	Bastida tubular dielèctrica de polièster i fibra de vidre, d'alçada 2,5 m i llargada 3,5 m	16
H15B5005	u	Equip de connexió a terra de línia elèctrica aèria de distribució, amb 3 perxes telescòpiques per a conductors de secció de 7 a 380 mm2 i una alçada màxima d'11,5 m, cable de coure de secció 35 mm2 i piqueta de connexió a terra, instal·lat	16
H15B6006	u	Aillant de cautxú per a conductor de línia elèctrica en tensió, de llargada 3 m	16
HBB20005	u	Senyal manual per a senyalista	12
HBBAA005	u	Senyal de prohibició, normalitzada amb pictograma negre sobre fons blanc, de forma circular amb cantells i banda transversal descendent d'esquerra a dreta a 45°, en color vermell, diàmetre 29 cm, amb cartell explicatiu rectangular, per ser vista fins 12 m, fixada i amb el desmuntatge inclòs	1 /2 /5 /6 /8 /9 /10 /11 /12 /13 /14 /15 /16 /17 /19 /20 /21 /25
HBBAB115	u	Senyal de obligació, normalitzada amb pictograma blanc sobre fons blau, de forma circular amb	1 /2 /5 /6 /8 /9 /10

		cantells en color blanc, diàmetre 29 cm, amb cartell explicatiu rectangular, per ser vista fins 12 m, fixada i amb el desmuntatge inclòs	/11 /12 /13 /14 /15 /16 /17 /19 /20 /21 /25
HBBAE001	u	Rètol adhesiu (MIE-RAT.10) de maniobra per a quadre o pupitre de control elèctric, adherit	16
HBBAF004	u	Senyal d'advertència, normalitzada amb pictograma negre sobre fons groc, de forma triangular amb el cantell negre, costat major 41 cm, amb cartell explicatiu rectangular, per ser vista fins 12 m de distància, fixada i amb el desmuntatge inclòs	1 /2 /5 /6 /8 /9 /10 /11 /12 /13 /14 /15 /16 /17 /19 /20 /21 /25
HX11X081	m	Tanca de 2 m d'alçària, de planxa nervada d'acer galvanitzat, pals de tub d'acer galvanitzat col·locats cada 3 m sobre daus de formigó i amb el desmuntatge inclòs	25
HX11X090	u	Extintor de pols seca, de 6 kg de càrrega, amb pressió incorporada, pintat, amb suport a la paret i amb el desmuntatge inclòs	20 /21

MESURES PREVENTIVES

Codi	Descripció	Riscos
I0000002	Planificar els treballs per a mantenir el màxim de temps possible les proteccions	1
I0000003	Itineraris preestablerts i balissats per al personal	25
I0000004	Revisió i manteniment periòdic de SPC	1
I0000008	Personal qualificat per a treballs en alçada	1
I0000011	Incorporar al projecte mesures de protecció per al muntatge i manteniment de la instal·lació	1
I0000012	Assegurar les escales de mà	1
I0000013	Ordre i neteja	2 /6
I0000015	Organització de les zones de pas i emmagatzematge	2 /6
I0000029	No balancejar les càrregues suspeses	11
I0000031	Per a la manipulació de materials voluminosos i/o pesats, sol·licitar un procediment de treball específic	11
I0000040	Formació de l'operari en l'ús i manteniment d'eines	9
I0000047	Planificació i procediments per a la càrrega i descàrrega de materials	11
I0000050	No treballar ni estar al radi d'acció de les càrregues suspeses	11
I0000051	Adequació dels recorreguts de la maquinària	12
I0000053	Procediment d'utilització de la maquinària	12
I0000056	Paletització i eines ergonòmiques	13
I0000060	Suspensió de les feines en condicions extremes	14
I0000067	No treballar al costat de línies elèctriques amb cables nusos	16
I0000068	Elecció i manteniment de les eines elèctriques	16
I0000070	Compliment del REBT pel que fa a equips de protecció	16
I0000071	Revisió de la posta a terra	16
I0000072	Realitzar els treballs sobre superfícies seques	16
I0000074	Reg de les zones de treball	17
I0000079	Realitzar els treballs a l'aire lliure, sempre a sotavent	14
I0000089	En cada cas, s'ha de calcular el nombre de "cristal inactini", en base a la intensitat de la soldadura	19
I0000091	No soldar sobre contenidors de materials inflamables o explosius (pintures, dissolvents, etc)	20 /21
I0000095	Impedir el contacte de l'acetilè amb el coure	20
I0000099	Establir una zona de protecció de radi 10 m, en treballs de soldadura i tall amb serra radial	10 /20 /21
I0000104	Accessos i circulació independents per a personal i maquinària	25
I0000105	Anivellar la maquinària per a la realització de l'activitat	25
I0000106	El personal no ha de descansar al costat de màquines aturades	25
I0000107	Limitació de la velocitat dels vehicles	25
I0000117	No sobrepassar el pes màxim de 17 kg. en condicions ideals de manipulació	13
I0000118	Circum. espec., treballadors formats en proced. estab. manipular càrregues fins 40kg..cond. segures	13
I0000119	Comprovar l'estat dels aillaments	16
I0000120	Utilitzar eines de doble aillament	16
I0000121	Comprovar que l'interruptor diferencial no estigui pontejat	16
I0000122	Enclavaments als interruptors per evitar posades en tensió inadvertides	16
I0000123	Assegurar l'absència de tensió	16
I0000124	Obrir amb tall visible totes les fonts de tensió	16
I0000125	Comprovar l'estat dels enclavaments elèctrics i mecànics en fase de proves	16
I0000126	Posada a terra i en curtcircuit de totes les fonts de tensió	16
I0000127	Instal·lar l'interruptor principal prop del lloc de soldadura per tallar el corrent en cas necessari	16
I0000128	Comprovar l'aillament dels cables de soldadura	16
I0000129	No canviar els electrodes amb les mans desprotegides	15
I0000141	Emmagatzemar les ampolles d'oxigen i d'acetilè per separat	20 /21
I0000142	Evitar que guspires produïdes pel bufador caiguin sobre ampolles, mànigues o productes combustibles	20 /21
I0000143	No realitzar treballs de soldadura en llocs on s'emmagatzemin materials inflamables o combustibles	20 /21
I0000146	Mantenir el lloc de treball lliure de materials combustibles	21
I0000147	Mantenir aixetes i manoreductors d'ampolles d'oxigen netes de greixos, olis o productes combustible	21
I0000148	Revisar periòdicament estat mànigues, bufador, vàlvules i manoreductors, per comprovar inexist. fuites	21

INSTAL·LACIONS DE TENSIÓ MITJANA O ALTA – MUNTATGE DE LÍNIES SOTERRADES

E15.E03 INSTAL·LACIONS DE TENSIÓ MITJANA O ALTA - MUNTATGE DE LÍNIES SOTERRADES

EXCAVACIÓ DE RASES, DESCÀRREGA A L'OBRA DE BOBINES, ESTESA DE CABLES, UNIONS, ACABAMENTS I CONNEXIONS

Avaluació de riscos

Id	Risc	P	G	A
1	CAIGUDA DE PERSONES A DIFERENT NIVELL **Situació:** Caiguda dins de rases o pous	1	2	2
2	CAIGUDA DE PERSONES AL MATEIX NIVELL **Situació:** Àrea de treball	2	1	2
3	CAIGUDA D'OBJECTES PER DESPLOM, ESFONDRAMENT O ENSORRAMENT **Situació:** Esllavissades de terres de la rasa	1	3	3
4	CAIGUDA D'OBJECTES PER MANIPULACIÓ O DE MATERIALS TRANSPORTATS **Situació:** Descàrrega a l'obra de materials	2	2	3
5	CAIGUDA D'OBJECTES DESPRESSOS **Situació:** Treballs simultanis a diferents nivells	1	2	2
6	TREPITJADES SOBRE OBJECTES **Situació:** Itineraris a obra Àrea de treball	2	1	2
9	COPS AMB OBJECTES O EINES (TALLS) **Situació:** Manipulació d'eines i tall de materials	3	2	4
10	PROJECCIÓ DE FRAGMENTS O PARTÍCULES **Situació:** Manipulació i projecció de materials	3	2	4
11	ATRAPAMENT PER O ENTRE OBJECTES **Situació:** Descàrrega de materials	2	3	4
12	ATRAPAMENT PER BOLCADA DE MÀQUINES, TRACTORS O VEHICLES **Situació:** Transport i descàrrega d'elements	1	3	3
13	SOBREESFORÇOS **Situació:** Manipulació manual i transport d'elements pesants	3	2	4
14	EXPOSICIÓ A CONDICIONS AMBIENTALS EXTREMES **Situació:** Treballs a l'exterior	1	2	2
15	CONTACTES TÈRMICS **Situació:** Operació de soldadura	3	2	4
16	EXPOSICIÓ A CONTACTES ELÈCTRICS **Situació:** Connexió Soldadura	2	3	4
17	INHALACIÓ O INGESTIÓ DE SUBSTANCIES NOCIVES **Situació:** Pols a l'àrea de treball	2	3	4

Gasos de soldadura

19	EXPOSICIÓ A RADIACIONS , IONITZANTS O NO I TÈRMIQUES **Situació:** Arc elèctric Soldadura	2	3	4
20	EXPLOSIONS **Situació:** Soldadura oxiacetilènica	2	3	4
21	INCENDIS **Situació:** Operació de soldadura Existència d'instal·lacions de gas soterrades	2	3	4
23	INUNDACIONS **Situació:** Existència d'instal·lacions de distribució d'aigua soterrades	1	3	3
25	ATROPELLAMENTS O COPS AMB VEHICLES **Situació:** Àrea de treball	2	2	3
26	EXPOSICIÓ A SOROLLS **Situació:** Maquinària d'excavació	1	2	2
27	EXPOSICIÓ A VIBRACIONS **Situació:** Maquinària d'excavació	2	1	2

P: Probabilitat (1,2,3) / G: Gravetat (1,2,3) / A: Avaluació (1,2,3,4,5)

EQUIPS PROTECCIÓ INDIVIDUAL

Codi	UA	Descripció	Riscos
H1411111	u	Casc de seguretat per a ús normal, contra cops, de polietilè amb un pes màxim de 400 g, homologat segons UNE-EN 812	1 /2 /3 /4 /5 /10 /11 /12 /20 /21 /25
H1411117	u	Casc de seguretat per a ús normal, contra cops, de polietilè amb un pes màxim de 400 g, amb protectors auditius, homologat segons UNE-EN 812 i UNE-EN 352-3	1 /2 /3 /4 /5 /10 /11 /12 /21 /25 /26
H141511E	u	Casc de seguretat dielèctric per a baixa tensió polietilè, homologat segons UNE-EN 50365	1 /2 /3 /4 /5 /10 /11 /12 /16 /20 /21 /25
H1421110	u	Ulleres de seguretat antiimpactes estàndard, amb muntura universal, amb visor transparent i tractament contra l'entelament, homologades segons UNE-EN 167 i UNE-EN 168	10
H142AC60	u	Pantalla facial per a soldadura elèctrica, amb marc abatible de mà i suport de polièster reforçat amb fibra de vidre vulcanitzada d'1,35 mm de gruix, amb visor inactínic semifosc amb protecció DIN 12, homologada segons UNE-EN 175	19
H142BB00	u	Pantalla facial per a protegir contra la projecció de partícules i a l'encebament d'arcs elèctrics, de policarbonat transparent, abatible i per a acoblar al casc amb arnès dielèctric	10 /19
H1431101	u	Protector auditiu de tap d'escuma, homologat segons UNE-EN 352-2 i UNE-EN 458	26
H1432012	u	Protector auditiu d'auricular, acoblat al cap amb arnès i orelleres antisoroll, homologat segons UNE-EN 352-1 i UNE-EN 458	26
H1446004	u	Semimàscara de protecció filtrant contra partícules, homologada segons UNE-EN 149	17
H144D205	u	Filtre contra partícules, identificat amb banda de color blanc, homologat segons UNE-EN 143 i UNE-EN 12083	17
H1459630	u	Parella de guants per a soldador, amb palmell de pell, folre interior de cotó, i màniga llarga de serratge folrada de dril fort, homologats segons UNE-EN 407 i UNE-EN 420	15
H145C002	u	Parella de guants de protecció contra riscs mecànics comuns de construcció nivell 3, homologats segons UNE-EN 388 i UNE-EN 420	9
H145K4B9	u	Parella de guants de material aillant per a treballs elèctrics, classe 2, logotip color groc, tensió màxima 17000 V, homologats segons UNE-EN 420	16
H1463253	u	Parella de botes dielèctriques resistents a la humitat, de pell rectificada, amb turmellera encoixinada, sola antilliscant i antiestàtica, falca amortidora per al taló, llengüeta de manxa, de despreniment ràpid, sense ferramenta metàl·lica, amb puntera reforçada, homologades segons DIN 4843	3 /4 /5 /6 /14 /16 /23
H1465275	u	Parella de botes baixes de seguretat industrial, per a treballs de construcció en general, resistents a la humitat, de pell rectificada, amb turmellera encoixinada, amb puntera metàl·lica, sola antilliscant, falca amortidora d'impactes al taló i sense plantilla metàl·lica, homologades segons UNE-EN 344, UNE-EN 344/A1, UNE-EN 344-2, UNE-EN 345, UNE-EN 345/A1, UNE-EN 345-2, UNE-EN 346, UNE-EN 346/A1, UNE-EN 346-2, UNE-EN 347, UNE-EN 347/A i UNE-EN 347-2	2 /3 /4 /5 /6 /9 /10 /11 /12 /14 /20 /25
H1465376	u	Parella de botes baixes de seguretat industrial, per a soldador, resistents a la humitat, de pell rectificada adobada al crom, amb turmellera encoixinada, amb llengüeta de manxa de despreniment ràpid, puntera metàl·lica, sola antilliscant, falca amortidora d'impactes al taló i sense plantilla metàl·lica, homologades segons UNE-EN 344, UNE-EN 344/A1, UNE-EN 344-2, UNE-EN 345, UNE-EN 345/A1, UNE-EN 345-2, UNE-EN 346, UNE-EN 346/A1, UNE-EN 346-2, UNE-EN 347, UNE-EN 347/A i UNE-EN 347-2	3 /4 /5 /6 /14 /15
H1474600	u	Cinturó antivibració, ajustable i de teixit transpirable	27
H147N000	u	Faixa de protecció dorslumbar	13
H1481442	u	Granota de treball per a muntatges i/o treballs mecànics, de polièster i cotó (65%-35%), color blau vergara, trama 240, amb butxaques interiors, homologada segons UNE-EN 340	1 /2 /3 /4 /5 /10 /11 /12 /14 /15 /20 /21 /23 /25
H1481654	u	Granota de treball per a soldadors i/o treballadors de tubs, de cotó sanforitzat (100%), color blau vergara, trama 320, amb butxaques interiors dotades de cremalleres metàl·liques, homologada segons UNE-EN 340, UNE-EN 470-1 i UNE-EN 348	15
H1482422	u	Camisa de treball per a muntatges i/o treballs mecànics, soldadors i/o treballadors de tubs, de polièster i cotó (65%-35%), color blavenc amb butxaques interiors, trama 240, homologada segons UNE-EN 340	15
H1485800	u	Armilla reflectant amb tires reflectants a la cintura, al pit i a l'esquena, homologada segons UNE-EN 471	25
H1488580	u	Davantal per a soldador, de serratge, homologat segons UNE-EN 340, UNE-EN 470-1 i UNE-EN 348	15
H148B580	u	Parell de maniguets amb protecció per a espatlla, per a soldador, elaborat amb serratge, homologats segons UNE-EN 340, UNE-EN 470-1 i UNE-EN 348	15

MITJANS AUXILIARS D'UTILITAT PREVENTIVA

Codi	UA	Descripció	Riscos
HX11X011	u	Equip de tall oxiacetilènic reglamentari amb sistema de seguretat integrat amb porta-ampolles, vàlvules reductores de pressió i antirretrocés, manòmetre, mànigues, broques i brides normalitzades	15 /20 /21
HX11X012	u	Serra circular reglamentària amb certificat CE, amb sistema de seguretat integrat amb protector de disc inferior fixe, superior abatible, aturada d'emergència amb fre-motor, ganivet divisor, regle guia longitudinal i transversal	9 /10
HX11X013	u	Maquinària amb cabina d'operari amb sistema de resguard i protecció integrat	12
HX11X014	u	Eina elèctrica amb sistema de doble aillament integrat	16
HX11X022	u	Passadís de protecció prefabricat metàl·lic amb sistema de seguretat amb tots els requisits reglamentaris, de llargària 2,5 m, d'amplària 1,1 m, amb paviment de entramat de platines metàl·liques i rampes articulades, baranes metàl·liques reglamentàries	1
HX11X023	u	Protector de mans per a cisellar	9
HX11X024	u	Connexió elèctrica de seguretat tipus petaca	16
HX11X028	u	Grua mòbil d'accionament manual	13
HX11X035	u	Estrebat i apuntalament de rases de serveis amb malla tèxtil de poliamida d'alta tenacitat i accionament hidràulic des de l'exterior de la rasa	3
HX11X048	u	Connexionat i cablejat provisional de la instal·lació elèctrica de l'obra amb sistema de protecció integrat	16
HX11X049	u	Quadre elèctric secundari provisional de l'obra amb sistema de protecció integrat	16
HX11X055	u	Interruptor diferencial de sensibilitat mitjana 300 mA, i 40 A d'intensitat nominal	16
HX11X058	u	Senyal acústica de marxa enrere	25
HX11X060	m	Cable d'acer de guiat de material suspès	4 /11
HX11X064	u	Cinturó portaeines	5
HX11X067	u	Ganxo de grua amb dispositiu de tancament	4
HX11X079	u	Detector d'instal·lacions i serveis soterrats portàtil	16 /20 /21 /23
HX11X089	u	Transformador de seguretat de 24 V, col·locat i amb el desmuntatge inclòs	16

SISTEMES DE PROTECCIÓ COL·LECTIVA

Codi	UA	Descripció	Riscos
H1522111	m	Barana de protecció en el perímetre de la coronació d'excavacions, d'alçada 1 m, amb travesser	1

		superior, travesser intermedi i muntants de tub metàl·lic de 2,3´´, sòcol de post de fusta, ancorada al terreny amb daus de formigó i amb el desmuntatge inclòs	
H152V017	m3	Barrera de seguretat contra esllavissades en coronacions de rases i excavacions amb les terres deixades a la vora i amb el desmuntatge inclòs	3
H153A9F1	u	Topall per a descàrrega de camions en excavacions, de 4 m d'amplada amb tauló de fusta i perfils IPN 100 clavat al terreny i amb el desmuntatge inclòs	4 /12 /25
H1542013	u	Protecció solar de la zona de treball de 4x8 m i 3 m d'alçada, a base de perfils metàl·lics ancorats a terra, corda de fibra vegetal tensada, vela de polietilè perforada amb traus perimetrals nuada a les cordes i amb el desmuntatge inclòs	14
H15A2015	u	Llumenera de senyalització de maquinària en moviment de color ambre	25
H15B2002	u	Banqueta aïllant de potes fixes per a treballs en tensió, segons UNE 204001	16
H15B3003	u	Escala portàtil dielèctrica de fibra de vidre i llargada 3,2 m	16
H15B5005	u	Equip de connexió a terra de línia elèctrica aèria de distribució, amb 3 perxes telescòpiques per a conductors de secció de 7 a 380 mm2 i una alçada màxima d'11,5 m, cable de coure de secció 35 mm2 i piqueta de connexió a terra, instal·lat	16
H15B6006	u	Aïllant de cautxú per a conductor de línia elèctrica en tensió, de llargada 3 m	16
HBB20005	u	Senyal manual per a senyalista	12
HBBAA005	u	Senyal de prohibició, normalitzada amb pictograma negre sobre fons blanc, de forma circular amb cantells i banda transversal descendent d'esquerra a dreta a 45°, en color vermell, diàmetre 29 cm, amb cartell explicatiu rectangular, per ser vista fins 12 m, fixada i amb el desmuntatge inclòs	1 /2 /3 /4 /5 /6 /9 /10 /11 /12 /13 /14 /15 /16 /17 /19 /20 /21 /23 /25 /26 /27
HBBAB115	u	Senyal de obligació, normalitzada amb pictograma blanc sobre fons blau, de forma circular amb cantells en color blanc, diàmetre 29 cm, amb cartell explicatiu rectangular, per ser vista fins 12 m, fixada i amb el desmuntatge inclòs	1 /2 /3 /4 /5 /6 /9 /10 /11 /12 /13 /14 /15 /16 /17 /19 /20 /21 /23 /25 /26 /27
HBBAE001	u	Rètol adhesiu (MIE-RAT.10) de maniobra per a quadre o pupitre de control elèctric, adherit	16
HBBAF004	u	Senyal d'advertència, normalitzada amb pictograma negre sobre fons groc, de forma triangular amb el cantell negre, costat major 41 cm, amb cartell explicatiu rectangular, per ser vista fins 12 m de distància, fixada i amb el desmuntatge inclòs	1 /2 /3 /4 /5 /6 /9 /10 /11 /12 /13 /14 /15 /16 /17 /19 /20 /21 /23 /25 /26 /27
HBC12500	u	Con de plàstic reflector de 75 cm d'alçada	25
HBC19081	m	Cinta d'abalisament, amb un suport cada 5 m i amb el desmuntatge inclòs	25
HBC1HGK1	u	Balisa lluminosa d'alta intensitat estroboscòpica recarregable i amb el desmuntatge inclòs	25
HX11X081	m	Tanca de 2 m d'alçària, de planxa nervada d'acer galvanitzat, pals de tub d'acer galvanitzat col·locats cada 3 m sobre daus de formigó i amb el desmuntatge inclòs	25
HX11X090	u	Extintor de pols seca, de 6 kg de càrrega, amb pressió incorporada, pintat, amb suport a la paret i amb el desmuntatge inclòs	20 /21

MESURES PREVENTIVES

Codi	Descripció	Riscos
I0000002	Planificar els treballs per a mantenir el màxim de temps possible les proteccions	1
I0000003	Itineraris preestablerts i balissats per al personal	25
I0000004	Revisió i manteniment periòdic de SPC	1
I0000012	Assegurar les escales de mà	1
I0000013	Ordre i neteja	2 /6
I0000015	Organització de les zones de pas i emmagatzematge	2 /6
I0000024	Execució de treballs a l'interior de rases per equips	3
I0000026	Planificació de recorreguts i maniobres per a màquines i camions	4
I0000028	Impedir l'accés de personal dins del radi d'acció de càrregues suspeses	4
I0000029	No balancejar les càrregues suspeses	4 /11
I0000040	Formació de l'operari en l'ús i manteniment d'eines	9
I0000050	No treballar ni estar al radi d'acció de les càrregues suspeses	11
I0000051	Adequació dels recorreguts de la maquinària	12
I0000060	Suspensió de les feines en condicions extremes	14
I0000067	No treballar al costat de línies elèctriques amb cables nusos	16
I0000068	Elecció i manteniment de les eines elèctriques	16
I0000071	Revisió de la posta a terra	16
I0000072	Realitzar els treballs sobre superfícies seques	16
I0000073	Disposar de quadres elèctrics secundaris	16
I0000079	Realitzar els treballs a l'aire lliure, sempre a sotavent	14
I0000091	No soldar sobre contenidors de materials inflamables o explosius (pintures, dissolvents, etc)	20 /21
I0000096	No fumar	20 /21
I0000099	Establir una zona de protecció de radi 10 m, en treballs de soldadura i tall amb serra radial	10 /20 /21
I0000104	Accessos i circulació independents per a personal i maquinària	25
I0000105	Anivellar la maquinària per a la realització de l'activitat	25
I0000106	El personal no ha de descansar al costat de màquines aturades	25
I0000107	Limitació de la velocitat dels vehicles	25
I0000108	Eliminar el soroll en origen	26
I0000110	Eliminar vibracions en origen	27
I0000111	Revisar entibacions en començar jornada treball. Precaució per interrupcions >1día, pluges o gelada	3
I0000112	No apilar terres a la vora de la rasa (d=h rasa terrenys sorrencs; d=1/2h altres terrenys)	3
I0000117	No sobrepassar el pes màxim de 17 kg. en condicions ideals de manipulació	13
I0000119	Comprovar l'estat dels aïllaments	16
I0000120	Utilitzar eines de doble aïllament	16
I0000121	Comprovar que l'interruptor diferencial no estigui pontejat	16
I0000122	Enclavaments als interruptors per evitar posades en tensió inadvertides	16
I0000123	Assegurar l'absència de tensió	16
I0000124	Obrir amb tall visible totes les fonts de tensió	16
I0000125	Comprovar l'estat dels enclavaments elèctrics i mecànics en fase de proves	16
I0000126	Posada a terra i en curtcircuit de totes les fonts de tensió	16
I0000127	Instal·lar l'interruptor principal prop del lloc de soldadura per tallar el corrent en cas necessari	16
I0000128	Comprovar l'aillament dels cables de soldadura	16
I0000129	No canviar els electrodes amb les mans desprotegides	15
I0000142	Evitar que guspires produïdes pel bufador caiguin sobre ampolles, mànigues o productes combustibles	21
I0000143	No realitzar treballs de soldadura en llocs on s'emmagatzemin materials inflamables o combustibles	20 /21
I0000146	Mantenir el lloc de treball lliure de materials combustibles	21

23.17.INSTAL.LACIONS DE LAMPISTERIA I APARELLS SANITÀRIS

INSTAL·LACIONS DE LAMPISTERIA I APARELLS SANITARIS

E17 INSTAL·LACIONS DE LAMPISTERIA I APARELLS SANITARIS
E17.E01 INSTAL·LACIONS DE LAMPISTERIA I APARELLS SANITARIS

OPERACIONS DE MUNTATGE, MOVIMENT D'EQUIPS, CONNEXIONS DE CANONADES, PROVES DE PRESSIÓ I POSTA EN FUNCIONAMENT D'INSTAL·LACIONS DE LAMPISTERIA I APARELLS SANITARIS

Avaluació de riscos

Id	Risc	P	G	A
1	CAIGUDA DE PERSONES A DIFERENT NIVELL **Situació:** ITINERARIS A OBRA TREBALLS EN ALÇADA	1	3	3
2	CAIGUDA DE PERSONES AL MATEIX NIVELL **Situació:** ITINERARIS A OBRA ÀREA DE TREBALL MANCA D'IL·LUMINACIÓ	1	1	1
4	CAIGUDA D'OBJECTES PER MANIPULACIÓ O DE MATERIALS TRANSPORTATS **Situació:** MANIPULACIÓ D'APLECS	1	3	3
6	TREPITJADES SOBRE OBJECTES **Situació:** ITINERARIS A OBRA ÀREA DE TREBALL	1	2	2
9	COPS AMB OBJECTES O EINES (TALLS) **Situació:** EINES	1	2	2
10	PROJECCIÓ DE FRAGMENTS O PARTÍCULES **Situació:** AJUST DE MATERIALS AMB RADIAL FIXACIÓ AMB PERFORADORES	2	1	2
11	ATRAPAMENT PER O ENTRE OBJECTES **Situació:** MATERIALS PESANTS	2	2	3
13	SOBREESFORÇOS	2	2	3

		Situació: MANIPULACIÓ MANUAL			
15	CONTACTES TÈRMICS		2	1	2
		Situació: PER SOLDADURES			
16	EXPOSICIÓ A CONTACTES ELÈCTRICS		1	3	3
		Situació: CONTACTES DIRECTES I INDIRECTES			

P: Probabilitat (1,2,3) / G: Gravetat (1,2,3) / A: Avaluació (1,2,3,4,5)

EQUIPS PROTECCIÓ INDIVIDUAL

Codi	UA	Descripció	Riscos
H1411111	u	Casc de seguretat per a ús normal, contra cops, de polietilè amb un pes màxim de 400 g, homologat segons UNE-EN 812	1 /2 /4 /6 /9 /10 /11 /15
H1421110	u	Ulleres de seguretat antiimpactes estàndard, amb muntura universal, amb visor transparent i tractament contra l'entelament, homologades segons UNE-EN 167 i UNE-EN 168	10
H1423230	u	Ulleres de seguretat per a tall oxiacetilènic, amb muntura universal de barnilla d'acer recoberta de PVC, amb visors circulars de 50 mm de D foscos de color DIN 5, homologades segons UNE-EN 175 i UNE-EN 169	10
H142AC60	u	Pantalla facial per a soldadura elèctrica, amb marc abatible de mà i suport de poliéster reforçat amb fibra de vidre vulcanitzada d'1,35 mm de gruix, amb visor inactínic semifosc amb protecció DIN 12, homologada segons UNE-EN 175	10
H1459630	u	Parella de guants per a soldador, amb palmell de pell, folre interior de cotó, i màniga llarga de serratge folrada de dril fort, homologats segons UNE-EN 407 i UNE-EN 420	10 /15
H145C002	u	Parella de guants de protecció contra riscs mecànics comuns de construcció nivell 3, homologats segons UNE-EN 388 i UNE-EN 420	1 /2 /4 /6 /9 /10 /11
H145F004	u	Parella de guants d'alta visibilitat pigmentats en color fosforescent per a estibadors de càrregues amb grua i/o senyalistes, homologats segons UNE-EN 471 i UNE-EN 420	4 /11
H145K153	u	Parella de guants de material aïllant per a treballs elèctrics, classe 00, logotip color beix, tensió màxima 500 V, homologats segons UNE-EN 420	16
H1463253	u	Parella de botes dielèctriques resistents a la humitat, de pell rectificada, amb turmellera encoixinada, sola antilliscant i antiestàtica, falca amortidora per al taló, llengüeta de manxa, de despreniment ràpid, sense ferramenta metàl·lica, amb puntera reforçada, homologades segons DIN 4843	16
H1465275	u	Parella de botes baixes de seguretat industrial, per a treballs de construcció en general, resistents a la humitat, de pell rectificada, amb turmellera encoixinada, amb puntera metàl·lica, sola antilliscant, falca amortidora d'impactes al taló i sense plantilla metàl·lica, homologades segons UNE-EN 344, UNE-EN 344/A1, UNE-EN 344-2, UNE-EN 345, UNE-EN 345/A1, UNE-EN 345-2, UNE-EN 346, UNE-EN 346/A1, UNE-EN 346-2, UNE-EN 347, UNE-EN 347/A i UNE-EN 347-2	1 /2 /4 /6 /9 /10 /11 /15
H147D405	u	Sistema anticaiguda compost per un arnès anticaiguda amb tirants, bandes secundàries, bandes subglúties, bandes de cuixa, recolzament dorsal per a subjecció, elements d'ajust, element dorsal d'enganxament d'arnès anticaiguda i sivella, incorporat a un subsistema anticaiguda de tipus lliscant sobre línia d'ancoratge flexible de llargària 10 m, homologat segons UNE-EN 361, UNE-EN 362, UNE-EN 364, UNE-EN 365 i UNE-EN 353-2	1
H147K602	u	Sistema de subjecció en posició de treball i prevenció de pèrdua d'equilibri, compost d'una banda de cintura, sivella, recolzament dorsal, elements d'enganxament, connector, element d'amarrament del sistema d'ajust de longitud, homologat segons UNE EN 358, UNE EN 362, UNE EN 354 i UNE EN 364	1
H147N000	u	Faixa de protecció dorslumbar	13
H1481442	u	Granota de treball per a muntatges i/o treballs mecànics, de poliéster i cotó (65%-35%), color blau vergara, trama 240, amb butxaques interiors, homologada segons UNE-EN 340	1 /2 /4 /6 /9 /10 /11 /15
H1481654	u	Granota de treball per a soldadors i/o treballadors de tubs, de cotó sanforitzat (100%), color blau vergara, trama 320, amb butxaques interiors dotades de cremalleres metàl·liques, homologada segons UNE-EN 340, UNE-EN 470-1 i UNE-EN 348	10
H1485800	u	Armilla reflectant amb tires reflectants a la cintura, al pit i a l'esquena, homologada segons UNE-EN 471	4 /11

MITJANS AUXILIARS D'UTILITAT PREVENTIVA

Codi	UA	Descripció	Riscos
HX11X003	u	Bastida modular amb estructura tubular i sistema de seguretat amb tots els requisits reglamentaris en previsió de caigudes per a la realització d'estructures, tancaments, cobertes, i altres treballs en alçada	1
HX11X004	u	Barana definitiva, prevista en projecte, per a protecció de caigudes a diferent nivell entre muntants d'escala i/o d'alçada pel forat interior	1
HX11X007	u	Plataforma telescòpica articulada, mòbil, autopropulsada amb sistema de seguretat integrat	1
HX11X008	u	Plataforma motoritzada sobre màstil amb sistema de seguretat integrat	1
HX11X009	u	Pont penjant metàl·lic suspès amb baranes reglamentàries, cabrestants, amb doble cable de seguretat amb dispositiu d'autoretenció, subjectat a pescants amb ancoratges amb sistema de seguretat integrat	1
HX11X010	u	Bastida amb cavallets i sistema de seguretat amb tots els requisits reglamentaris	1
HX11X014	u	Eina elèctrica amb sistema de doble aïllament integrat	16
HX11X015	u	Premarc metàl·lic amb sistema de seguretat integrat contra caigudes a diferent nivell	1
HX11X018	u	Paletitzat i empaquetat o fleixat normalitzat	4 /11
HX11X019	m	Marquesina de protecció en voladís en bastida tubular amb sistema de seguretat amb tots els requisits reglamentaris, normalitzada i incorporada UNE-EN 12810-1 (HD-1000).	4
HX11X021	u	Passadís de protecció prefabricat metàl·lic amb sistema de seguretat amb tots els requisits reglamentaris, de llargària 2,5 m, d'amplària 1,1 m, amb paviment de entramat de platines metàl·liques i rampes articulades, baranes metàl·liques reglamentàries, muntants de 2 m d'alçada, sostre de xapa d'acer de 3 mm de gruix	4
HX11X023	u	Protector de mans per a cisellar	9
HX11X024	u	Connexió elèctrica de seguretat tipus petaca	16
HX11X025	u	Serra de trepar amb aigua amb sistema de seguretat integrat	13
HX11X032	u	Suport de repòs per al disc radial portàtil	9
HX11X033	u	Sac d'aplec de teixit de polipropilè amb tapa de descàrrega inferior	4
HX11X041	u	Ancoratge amb disseny específic per a la manipulació de prefabricats	4 /11
HX11X048	u	Connexionat i cablejat provisional de la instal·lació elèctrica de l'obra amb sistema de protecció integrat	16
HX11X049	u	Quadre elèctric secundari provisional de l'obra amb sistema de protecció integrat	16
HX11X050	u	Enllumenat provisional de l'obra amb un nivell lumínic mínim de 250 lux	2 /6
HX11X053	u	Plataforma metàl·lica en voladís per descàrrega de material en façanes amb trapa practicable per al pas del cable de la grua amb sistema de seguretat integrat	4
HX11X054	u	Instal·lació de posta a terra amb conductor de coure i elèctrode connectat a terra en rails de grua torre, masses metàl·liques, quadres elèctrics, conductors de protecció	16
HX11X055	u	Interruptor diferencial de sensibilitat mitjana 300 mA, i 40 A d'intensitat nominal	16
HX11X057	m2	Malla electrosoldada de barres corrugades d'acer, elaborada a l'obra de 10x10 cm i de 3-3 mm de D embeguda al formigó per a proteccions horitzontals de forats en sostres de 5 m de D com a màxim, i amb el desmuntatge inclòs	1
HX11X060	m	Cable d'acer de guiat de material suspès	4 /11
HX11X063	u	Encenedor de guspira amb mànec	15
HX11X064	u	Cinturó portaeines	4 /9
HX11X066	u	Biga rígida de repartiment de càrregues suspeses	11
HX11X067	u	Ganxo de grua amb dispositiu de tancament	4 /11
HX11X068	u	Catifa portàtil de neoprè per treball en plans inclinats	15
HX11X070	u	Recipient metàl·lic per a la manutenció de materials a granel per a una càrrega màxima de 1200 kg	4
HX11X071	u	Plataforma aïllant de base per treball en quadres elèctrics de distribució d'1x1 m i de 3 mm de gruix	16
HX11X075	u	Equip comprovador portàtil complet d'instal·lacions de baixa tensió	16
HX11X078	u	Luxímetre portàtil	2 /6
HX11X089	u	Transformador de seguretat de 24 V, col·locat i amb el desmuntatge inclòs	16

SISTEMES DE PROTECCIÓ COL·LECTIVA

Codi	UA	Descripció	Riscos
H1512013	m2	Protecció col·lectiva vertical dels laterals dels forats de les escales en tota l'alçada amb xarxa-teló normalitzada (UNE-EN 1263-1) de poliamida no regenerada, de tenacitat alta nuada amb corda perimetral de poliamida, ancoratge de fleix perforat i clau d'impacte d'acer i corda de cosit de 6 mm de diàmetre i amb el desmuntatge inclòs	1
H151A1K1	m2	Protecció col·lectiva horitzontal d'obertures amb xarxa per a proteccions superficials contra caigudes, de fil trenat de poliamida no regenerada, de tenacitat alta, de 4 mm de diàmetre, 80x80 mm de pas de malla, corda perimetral de poliamida de 12 mm de diàmetre nuada a la xarxa, fixada amb fleix i tacs d'expansió i amb el desmuntatge inclòs	1
H151AJ01	m2	Protecció horitzontal d'obertures d'1 m de diàmetre com a màxim, en sostres, amb fusta i amb el	1

		desmuntatge inclòs	
H1521431	m	Barana de protecció per a escales, d'alçada 1 m, amb travesser de tauló de fusta fixada amb suports de muntant metàl·lic amb mordassa per al sostre i amb el desmuntatge inclòs	1
H152W029	u	Comporta basculant per a subministrament de material, d'estructura tubular acoblat a barana i amb el desmuntatge inclòs	1
H15B0007	u	Pantalla aillant per a treballs en zones d'influència de línies elèctriques en tensió	16
H15B2002	u	Banqueta aillant de potes fixes per a treballs en tensió, segons UNE 204001	16
H15B3003	u	Escala portàtil dielèctrica de fibra de vidre i llargada 3,2 m	16
H15B4004	u	Bastida tubular dielèctrica de polièster i fibra de vidre, d'alçada 2,5 m i llargada 3,5 m	16
H15B5005	u	Equip de connexió a terra de línia elèctrica aèria de distribució, amb 3 perxes telescòpiques per a conductors de secció de 7 a 380 mm2 i una alçada màxima d'11,5 m, cable de coure de secció 35 mm2 i piqueta de connexió a terra, instal·lat	16
H15B6006	u	Aillant de cautxú per a conductor de línia elèctrica en tensió, de llargada 3 m	16
HBA31011	m2	Pintat sobre paviment de faixes superficials, amb pintura reflectora, amb màquina d'accionament manual	4 /11
HBB11111	u	Placa amb pintura reflectant triangular de 70 cm de costat, per a senyals de trànsit, fixada i amb el desmuntatge inclòs	4 /6 /11
HBB20005	u	Senyal manual per a senyalista	4 /11
HBBAA005	u	Senyal de prohibició, normalitzada amb pictograma negre sobre fons blanc, de forma circular amb cantells i banda transversal descendent d'esquerra a dreta a 45°, en color vermell, diàmetre 29 cm, amb cartell explicatiu rectangular, per ser vista fins 12 m, fixada i amb el desmuntatge inclòs	1 /2 /4 /6 /9 /10 /11 /16
HBBAB115	u	Senyal de obligació, normalitzada amb pictograma blanc sobre fons blau, de forma circular amb cantells en color blanc, diàmetre 29 cm, amb cartell explicatiu rectangular, per ser vista fins 12 m, fixada i amb el desmuntatge inclòs	1 /2 /4 /6 /9 /10 /11 /16
HBBAE001	u	Rètol adhesiu (MIE-RAT.10) de maniobra per a quadre o pupitre de control elèctric, adherit	16
HBBAF004	u	Senyal d'advertència, normalitzada amb pictograma negre sobre fons groc, de forma triangular amb el cantell negre, costat major 41 cm, amb cartell explicatiu rectangular, per ser vista fins 12 m de distància, fixada i amb el desmuntatge inclòs	1 /2 /4 /6 /9 /10 /11 /16

MESURES PREVENTIVES

Codi	Descripció	Riscos
I0000002	Planificar els treballs per a mantenir el màxim de temps possible les proteccions	1
I0000003	Itineraris preestablerts i balissats per al personal	1
I0000004	Revisió i manteniment periòdic de SPC	1
I0000005	Integrar la seguretat al disseny arquitectònic	1
I0000006	Disseny i estudi de les mesures preventives en fase de projecte	1
I0000007	Adoptar les mesures preventives necessàries per al manteniment correcte posterior	1
I0000008	Personal qualificat per a treballs en alçada	1
I0000009	Realitzar el reblert de l'extradós del mur quan aquest estigui en condicions d'entrar en servei	1
I0000011	Incorporar al projecte mesures de protecció per al muntatge i manteniment de la instal·lació	1
I0000012	Assegurar les escales de mà	1
I0000013	Ordre i neteja	2 /6
I0000014	Preparació i manteniment de les superfícies de treball	2 /6
I0000015	Organització de les zones de pas i emmagatzematge	2 /6
I0000017	Als plans inclinats, treballar sobre superfícies rugoses i no lliscants	2
I0000025	Planificació d'àrees i llocs de treball	4
I0000026	Planificació de recorreguts i maniobres per a màquines i camions	4
I0000027	Elecció dels mitjans auxiliars de manteniment	4
I0000028	Impedir l'accés de personal dins del radi d'acció de càrregues suspeses	4
I0000029	No balancejar les càrregues suspeses	4
I0000030	Suspendre i aixecar les càrregues dins de l'embolcall o fleixos originals	4
I0000031	Per a la manipulació de materials voluminosos i/o pesats, sol·licitar un procediment de treball específic	4
I0000038	Substituir lo manual per lo mecànic	9 /10
I0000039	Planificació de compra i programa de manteniment d'eines	9 /11
I0000040	Formació de l'operari en l'ús i manteniment d'eines	9
I0000042	Evitar processos de manipulació de materials a obra	9
I0000045	Formació	10 /13
I0000047	Planificació i procediments per a la càrrega i descàrrega de materials	11
I0000050	No treballar ni estar al radi d'acció de les càrregues suspeses	11
I0000055	Elecció dels equips de manteniment	13
I0000056	Paletització i eines ergonòmiques	13
I0000058	Adaptar la feina a les característiques individuals de la persona que la realitza	13
I0000059	Elecció dels materials alternatius poc pesats i més manejables	13
I0000065	Evitar procés de soldadura a fobra	15
I0000067	No treballar al costat de línies elèctriques amb cables nusos	16
I0000068	Elecció i manteniment de les eines elèctriques	16
I0000069	Formació i habilitació específica per a cada eina	16
I0000070	Compliment del REBT pel que fa a equips de protecció	16
I0000071	Revisió de la posta a terra	16
I0000072	Realitzar els treballs sobre superfícies seques	16
I0000073	Disposar de quadres elèctrics secundaris	16

23.18.INSTAL.LACIONS DE GAS COMBUSTIBLE I ALTRES GASOS I FLUIDS

INSTAL·LACIONS DE GAS COMBUSTIBLE I ALTRES GASOS I FLUIDS

E18 INSTAL·LACIONS DE GAS COMBUSTIBLE I ALTRES GASOS I FLUIDS
E18.E01 INSTAL·LACIONS DE GAS COMBUSTIBLE I ALTRES GASOS I FLUIDS

OPERACIONS DE MUNTATGE, MOVIMENT D'EQUIPS, CONNEXIONS DE CANONADES, CONNEXIÓ ELÈCTRICA, PROVES DE PRESSIÓ I POSTA EN FUNCIONAMENT D'INSTAL·LACIONS DE GAS COMBUSTIBLE I ALTRES GASOS I FLUÏDS

Avaluació de riscos

Id	Risc	P	G	A
1	CAIGUDA DE PERSONES A DIFERENT NIVELL **Situació:** TREBALLS EN ALÇADA PER AL MUNTATGE D'EQUIPS (DIPÒSITS, VÀLVULES,ETC.)	2	3	4
2	CAIGUDA DE PERSONES AL MATEIX NIVELL **Situació:** ITINERARIS A OBRA	1	2	2
4	CAIGUDA D'OBJECTES PER MANIPULACIÓ O DE MATERIALS TRANSPORTATS **Situació:** EN MANIPULACIÓ D'EINES I EQUIPS EN MANTENIMENT DE MATERIAL	1	3	3
6	TREPITJADES SOBRE OBJECTES **Situació:** EN ITINERARIS A OBRA	2	1	2
9	COPS AMB OBJECTES O EINES (TALLS) **Situació:** AMB EQUIPS, EINES EN PROCÉS DE DESEMBALATGE D'EQUIPS	3	1	3
10	PROJECCIÓ DE FRAGMENTS O PARTÍCULES **Situació:** PER ÚS DE RADIAL EN PROVES DE CÀRREGA FIXACIÓ DE SUPORTS SOLDADURA ELÈCTRICA	3	2	4
11	ATRAPAMENT PER O ENTRE OBJECTES **Situació:** EN LA COL·LOCACIÓ D'ELEMENTS PESANTS (DIPÒSITS)	2	2	3
12	ATRAPAMENT PER BOLCADA DE MÀQUINES, TRACTORS O VEHICLES **Situació:** EN LA COL·LOCACIÓ D'ELEMENTS PESANTS (DIPÒSITS)	1	3	3
13	SOBREESFORÇOS **Situació:** MANIPULACIÓ MANUAL	2	2	3
14	EXPOSICIÓ A CONDICIONS AMBIENTALS EXTREMES **Situació:** TREBALLS A L'EXTERIOR I LLOCS TANCATS	2	2	3
15	CONTACTES TÈRMICS **Situació:** SOLDADURES PER FLUIDS CALENTS	2	2	3
16	EXPOSICIÓ A CONTACTES ELÈCTRICS **Situació:** CONTACTES DIRECTES I INDIRECTES	1	3	3
17	INHALACIÓ O INGESTIÓ DE SUBSTANCIES NOCIVES **Situació:** GASOS SOLDADURA ELÈCTRICA FUITES DE GAS	2	3	4

		GASOS DE COMBUSTIÓ EN LLOCS TANCATS ÚS DE RADIAL			
18	CONTACTES AMB SUBSTANCIES NOCIVES (CÀUSTIQUES, CORROSIVES, IRRITANTS O AL·LERGÈNIQUES) **Situació:** COLES LIQUATS DEL PETROLI	1	2	2
20	EXPLOSIONS **Situació:** OXIACETILÈ PROVES DE CÀRREGA RECIPIENTS A PRESSIÓ	1	3	3
21	INCENDIS **Situació:** PER ESPURNES EN PROCÉS DE PURGATGE PER FUITES DE COMBUSTIBLE PER TREBALLS DE SOLDADURA	1	3	3

P: Probabilitat (1,2,3) / G: Gravetat (1,2,3) / A: Avaluació (1,2,3,4,5)

EQUIPS PROTECCIÓ INDIVIDUAL

Codi	UA	Descripció	Riscos
H1411111	u	Casc de seguretat per a ús normal, contra cops, de polietilè amb un pes màxim de 400 g, homologat segons UNE-EN 812	1 /2 /4 /6 /9 /10 /11 /14 /15 /16 /20 /21
H1411112	u	Casc de seguretat per a ús normal, contra cops, de polietilè amb un pes màxim de 400 g, dotat d'il·luminació autònoma, homologat segons UNE-EN 812	14
H1411115	u	Casc de seguretat per a ús normal, contra cops, de polietilè amb un pes màxim de 400 g, amb tires reflectants, homologat segons UNE-EN 812	12
H1414119	u	Casc de seguretat, de polietilè, amb un pes màxim de 400 g, amb pantalla facial amb visor de malla de reixeta metàl·lica, acoblada amb arnès abatible, homologat segons UNE-EN 812 i UNE-EN 1731	10 /18
H1421110	u	Ulleres de seguretat antiimpactes estàndard, amb muntura universal, amb visor transparent i tractament contra l'entelament, homologades segons UNE-EN 167 i UNE-EN 168	10 /14 /18
H1423230	u	Ulleres de seguretat per a tall oxiacetilènic, amb muntura universal de barnilla d'acer recoberta de PVC, amb visors circulars de 50 mm de D foscos de color DIN 5, homologades segons UNE-EN 175 i UNE-EN 169	10
H142AC60	u	Pantalla facial per a soldadura elèctrica, amb marc abatible de mà i suport de polièster reforçat amb fibra de vidre vulcanitzada d'1,35 mm de gruix, amb visor inactínic semifosc amb protecció DIN 12, homologada segons UNE-EN 175	10
H1431101	u	Protector auditiu de tap d'escuma, homologat segons UNE-EN 352-2 i UNE-EN 458	14
H1445003	u	Mascareta de protecció respiratòria, homologada segons UNE-EN 140	17
H1446004	u	Semimàscara de protecció filtrant contra partícules, homologada segons UNE-EN 149	17
H1447005	u	Màscara de protecció respiratòria, homologada segons UNE-EN 136	17
H144E406	u	Filtre mixte contra gasos i particules, homologat segons UNE-EN 14387 i UNE-EN 12083	17
H1457520	u	Parella de guants aillants del fred i absorbents de les vibracions, de PVC sobre suport d'escuma de poliuretà, folrats interiorment amb teixit hidròfug reversible, amb maniguets fins a mig avantbraç, homologats segons UNE-EN 511 i UNE-EN 420	14 /15
H1459630	u	Parella de guants per a soldador, amb palmell de pell, folre interior de cotó, i màniga llarga de serratge folrada de dril fort, homologats segons UNE-EN 407 i UNE-EN 420	10 /15
H145C002	u	Parella de guants de protecció contra riscs mecànics comuns de construcció nivell 3, homologats segons UNE-EN 388 i UNE-EN 420	1 /2 /4 /6 /9 /10 /11 /20 /21
H145E003	u	Parella de guants contra agents químics i microorganismes, homologats segons UNE-EN 374-1, -2, -3 i UNE-EN 420	18
H145F004	u	Parella de guants d'alta visibilitat pigmentats en color fosforescent per a estibadors de càrregues amb grua i/o senyalistes, homologats segons UNE-EN 471 i UNE-EN 420	4 /11 /12
H145K153	u	Parella de guants de material aillant per a treballs elèctrics, classe 00, logotip color beix, tensió màxima 500 V, homologats segons UNE-EN 420	16
H1461110	u	Parella de botes d'aigua de PVC de canya alta, amb sola antilliscant i folrades de niló rentable, homologades segons UNE-EN ISO 20344, UNE-EN ISO 20345, UNE-EN ISO 20346 i UNE-EN ISO 20347	14
H1463253	u	Parella de botes dielèctriques resistents a la humitat, de pell rectificada, amb turmellera encoixinada, sola antillliscant i antiestàtica, falca amortidora per al taló, llengüeta de manxa, de despreniment ràpid, sense ferramenta metàl·lica, amb puntera reforçada, homologades segons DIN 4843	16
H1465275	u	Parella de botes baixes de seguretat industrial, per a treballs de construcció en general, resistents a la humitat, de pell rectificada, amb turmellera encoixinada, amb puntera metàl·lica, sola antilliscant, falca amortidora d'impactes al taló i sense plantilla metàl·lica, homologades segons UNE-EN 344, UNE-EN 344/A1, UNE-EN 344-2, UNE-EN 345, UNE-EN 345/A1, UNE-EN 345-2, UNE-EN 346, UNE-EN 346/A1, UNE-EN 346-2, UNE-EN 347, UNE-EN 347/A i UNE-EN 347-2	1 /2 /4 /6 /9 /10 /11 /14 /15 /18 /20 /21
H147D405	u	Sistema anticaiguda compost per un arnès anticaiguda amb tirants, bandes secundàries, bandes subglúties, bandes de cuixa, recolzament dorsal per a subjecció, elements d'ajust, element dorsal d'enganxament d'arnès anticaiguda i sivella, incorporat a un subsistema anticaiguda de tipus lliscant sobre línia d'ancoratge flexible de llargària 10 m, homologat segons UNE-EN 361, UNE-EN 362, UNE-EN 364, UNE-EN 365 i UNE-EN 353-2	1
H147K602	u	Sistema de subjecció en posició de treball i prevenció de pèrdua d'equilibri, compost d'una banda de cintura, sivella, recolzament dorsal, elements d'enganxament, connector, element d'amarrament del sistema d'ajust de longitud, homologat segons UNE EN 358, UNE EN 362, UNE EN 354 i UNE EN 364	1
H147N000	u	Faixa de protecció dorslumbar	13
H1481442	u	Granota de treball per a muntatges i/o treballs mecànics, de polièster i cotó (65%-35%), color blau vergara, trama 240, amb butxaques interiors, homologada segons UNE-EN 340	1 /2 /4 /6 /9 /10 /11 /14 /15 /18 /20 /21
H1481654	u	Granota de treball per a soldadors i/o treballadors de tubs, de cotó sanforitzat (100%), color blau vergara, trama 320, amb butxaques interiors dotades de cremalleres metàl·liques, homologada segons UNE-EN 340, UNE-EN 470-1 i UNE-EN 348	10
H1482422	u	Camisa de treball per a muntatges i/o treballs mecànics, soldadors i/o treballadors de tubs, de polièster i cotó (65%-35%), color blavenc amb butxaques interiors, trama 240, homologada segons UNE-EN 340	14
H1485800	u	Armilla reflectant amb tires reflectants a la cintura, al pit i a l'esquena, homologada segons UNE-EN 471	4 /11 /12
H1486241	u	Casaca tipus enginyer, de polièster embuatada amb material aillant, butxaques exteriors	14
H1487350	u	Impermeable amb jaqueta, caputxa i pantalons, per a edificació, de PVC soldat de 0,3 mm de gruix, homologat segons UNE-EN 340	14
H1488580	u	Davantal per a soldador, de serratge, homologat segons UNE-EN 340, UNE-EN 470-1 i UNE-EN 348	10

MITJANS AUXILIARS D'UTILITAT PREVENTIVA

Codi	UA	Descripció	Riscos
HX11X003	u	Bastida modular amb estructura tubular i sistema de seguretat amb tots els requisits reglamentaris en previsió de caigudes per a la realització d'estructures, tancaments, cobertes, i altres treballs en alçada	1
HX11X004	u	Barana definitiva, prevista en projecte, per a protecció de caigudes a diferent nivell entre muntants d'escala i/o d'alçada pel forat interior	1
HX11X007	u	Plataforma telescòpica articulada, mòbil, autopropulsada amb sistema de seguretat integrat	1
HX11X008	u	Plataforma motoritzada sobre màstil amb sistema de seguretat integrat	1
HX11X009	u	Pont penjant metàl·lic suspès amb baranes reglamentàries, cabrestants, amb doble cable de seguretat amb dispositiu d'autoretenció, subjectat a pescants amb ancoratges amb sistema de seguretat integrat	1
HX11X010	u	Bastida amb cavallets i sistema de seguretat amb tots els requisits reglamentaris	1
HX11X011	u	Equip de tall oxiacetilènic reglamentari amb sistema de seguretat integrat amb porta-ampolles, vàlvules reductores de pressió i antirretrocès, manòmetre, mànigues, broques i brides normalitzades	15 /20
HX11X013	u	Maquinària amb cabina d'operari amb sistema de resguard i protecció integrat	12
HX11X014	u	Eina elèctrica amb sistema de doble aillament integrat	16
HX11X015	u	Premarc metàl·lic amb sistema de seguretat integrat contra caigudes a diferent nivell	1
HX11X018	u	Paletitzat i empaquetat o fleixat normalitzat	4 /11
HX11X019	m	Marquesina de protecció en voladís en bastida tubular amb sistema de seguretat amb tots els requisits reglamentaris, normalitzada i incorporada UNE-EN 12810-1 (HD-1000)	4
HX11X021	u	Passadís de protecció prefabricat metàl·lic amb sistema de seguretat amb tots els requisits reglamentaris, de llargària 2,5 m, d'amplària 1,1 m, amb paviment de entramat de platines metàl·liques i rampes articulades, baranes metàl·liques reglamentàries, muntants de 2 m d'alçada, sostre de xapa d'acer de 3 mm de gruix	4
HX11X023	u	Protector de mans per a cisellar	9
HX11X024	u	Connexió elèctrica de seguretat tipus petaca	16
HX11X025	u	Serra de trepar amb aigua amb sistema de seguretat integrat	13
HX11X031	u	Sistema de ventilació forçada en túnels i zones tancades	14 /17

HX11X032	u	Suport de repòs per al disc radial portàtil	9 /13
HX11X033	u	Sac d'aplec de teixit de polipropilè amb tapa de descàrrega inferior	4
HX11X034	u	Sarcòfag per l'hissat vertical de càrregues llargues amb grua	4
HX11X039	u	Carretó manual porta palets	13
HX11X041	u	Ancoratge amb disseny específic per a la manipulació de prefabricats	4 /11
HX11X048	u	Connexionat i cablejat provisional de la instal·lació elèctrica de l'obra amb sistema de protecció integrat	16
HX11X049	u	Quadre elèctric secundari provisional de l'obra amb sistema de protecció integrat	16
HX11X050	u	Enllumenat provisional de l'obra amb un nivell lumínic mínim de 250 lux	2 /6 /9 /14
HX11X053	u	Plataforma metàl·lica en volados per descàrrega de material en façanes amb trapa practicable per al pas del cable de la grua amb sistema de seguretat integrat	4
HX11X054	u	Instal·lació de posta a terra amb conductor de coure i elèctrode connectat a terra en rails de grua torre, masses metàl·liques, quadres elèctrics, conductors de protecció	16
HX11X055	u	Interruptor diferencial de sensibilitat mitjana 300 mA, i 40 A d'intensitat nominal	16
HX11X057	m2	Malla electrosoldada de barres corrugades d'acer, elaborada a l'obra de 10x10 cm i de 3-3 mm de D embeguda al formigó per a proteccions horitzontals de forats en sostres de 5 m de D com a màxim, i amb el desmuntatge inclòs	1
HX11X058	u	Senyal acústica de marxa enrere	12
HX11X060	m	Cable d'acer de guiat de material suspès	4 /11
HX11X063	u	Encenedor de guspira amb mànec	15
HX11X064	u	Cinturó portaeines	4 /9
HX11X066	u	Biga rígida de repartiment de càrregues suspeses	11
HX11X067	u	Ganxo de grua amb dispositiu de tancament	4 /11
HX11X068	u	Catifa portàtil de neoprè per treball en plans inclinats	13 /15
HX11X070	u	Recipient metàl·lic per a la manutenció de materials a granel per a una càrrega màxima de 1200 kg	4
HX11X071	u	Plataforma aïllant de base per treball en quadres elèctrics de distribució d'1x1 m i de 3 mm de gruix	16
HX11X075	u	Equip comprovador portàtil complet d'instal·lacions de baixa tensió	16 /21
HX11X076	u	Anemòmetre fixe amb el desmuntatge inclòs	14
HX11X078	u	Luxímetre portàtil	2 /6 /14
HX11X080	u	Termòmetre / barómetre	14
HX11X089	u	Transformador de seguretat de 24 V, col·locat i amb el desmuntatge inclòs	16

SISTEMES DE PROTECCIÓ COL·LECTIVA

Codi	UA	Descripció	Riscos
H1512010	m2	Protecció de projecció de partícules incandescents amb manta ignífuga, xarxa de seguretat normalitzada (UNE-EN 1263-1) poliamida no regenerada, de tenacitat alta, nuada amb corda perimetral de poliamida i corda de cosit de 12 mm de diàmetre i amb el desmuntatge inclòs	10 /15 /21
H1512013	m2	Protecció col·lectiva vertical dels laterals dels forats de les escales en tota l'alçada amb xarxa-teló normalitzada (UNE-EN 1263-1) de poliamida no regenerada, de tenacitat alta nuada amb corda perimetral de poliamida, ancoratge de fleix perforat i clau d'impacte d'acer i corda de cosit de 6 mm de diàmetre i amb el desmuntatge inclòs	1
H151A1K1	m2	Protecció col·lectiva horitzontal d'obertures amb xarxa per a proteccions superficials contra caigudes, de fil trenat de poliamida no regenerada, de tenacitat alta, de 4 mm de diàmetre, 80x80 mm de pas de malla, corda perimetral de poliamida de 12 mm de diàmetre nuada a la xarxa, fixada amb fleix i tacs d'expansió i amb el desmuntatge inclòs	1
H151AJ01	m2	Protecció horitzontal d'obertures d'1 m de diàmetre com a màxim, en sostres, amb fusta i amb el desmuntatge inclòs	1
H1521431	m	Barana de protecció per a escales, d'alçada 1 m, amb travesser de tauló de fusta fixada amb suports de muntant metàl·lic amb mordassa per al sostre i amb el desmuntatge inclòs	1
H152M671	m	Barana de protecció prefabricada per a forats d'ascensor, d'alçada 1 m, fixada amb cargols d'ataconat als brancals de fàbrica i amb el desmuntatge inclòs	1
H152N681	m	Barana de protecció de sobre sostre o llosa, d'alçada 1 m, enjovada en cèrcol perimetral de formigó cada 2,5 m i amb el desmuntatge inclòs	1
H152W029	u	Comporta basculant per a subministrament de material, d'estructura tubular acoblat a barana i amb el desmuntatge inclòs	1
H153A9F1	u	Topall per a descàrrega de camions en excavacions, de 4 m d'amplada amb tauló de fusta i perfils IPN 100 clavat al terreny i amb el desmuntatge inclòs	12
H1542013	u	Protecció solar de la zona de treball de 4x8 m i 3 m d'alçada, a base de perfils metàl·lics ancorats a terra, corda de fibra vegetal tensada, vela de polietilè perforada amb traus perimetrals nuada a les cordes i amb el desmuntatge inclòs	14
H1549002	m	Pantalla de protecció per a treballs exposats al vent, d'alçada 2,5 m de planxa nervada d'acer galvanitzat, tornapuntes de perfils d'acer ancorats al terreny amb formigó cada 1,5 m i amb el desmuntatge inclòs	14
H154M029	u	Mampara plegable de protecció contra projecció de partícules de tauler de fusta amb acabat estratificat, d'alçada 2 m i amplada 3 m, i amb el desmuntatge inclòs	10 /15 /17 /21
H15A2017	u	Extractor localitzat de gasos contaminants en treballs de soldadura amb velocitat de captura de 0,5 a 1 m/s, col·locat	17
H15B0007	u	Pantalla aïllant per a treballs en zones d'influència de línies elèctriques en tensió	16
H15B2002	u	Banqueta aïllant de potes fixes per a treballs en tensió, segons UNE 204001	16
H15B3003	u	Escala portàtil dielèctrica de fibra de vidre i llargada 3,2 m	16
H15B4004	u	Bastida tubular dielèctrica de polièster i fibra de vidre, d'alçada 2,5 m i llargada 3,5 m	16
H15B5005	u	Equip de connexió a terra de línia elèctrica aèria de distribució, amb 3 perxes telescòpiques per a conductors de secció de 7 a 380 mm2 i una alçada màxima d'11,5 m, cable de coure de secció 35 mm2 i piqueta de connexió a terra, instal·lat	16
H15B6006	u	Aïllant de cautxú per a conductor de línia elèctrica en tensió, de llargada 3 m	16
HBA31011	m2	Pintat sobre paviment de faixes superficials, amb pintura reflectora, amb màquina d'accionament manual	4 /11 /12
HBB11111	u	Placa amb pintura reflectant triangular de 70 cm de costat, per a senyals de trànsit, fixada i amb el desmuntatge inclòs	4 /6 /11 /12 /18 /20
HBB20005	u	Senyal manual per a senyalista	1 /4 /11
HBBAA005	u	Senyal de prohibició, normalitzada amb pictograma negre sobre fons blanc, de forma circular amb cantells i banda transversal descendent d'esquerra a dreta a 45°, en color vermell, diàmetre 29 cm, amb cartell explicatiu rectangular, per ser vista fins 12 m, fixada i amb el desmuntatge inclòs	1 /2 /4 /6 /9 /10 /11 /12 /13 /14 /15 /16 /17 /18 /20 /21
HBBAA007	u	Senyal de prohibició, normalitzada amb pictograma negre sobre fons blanc, de forma circular amb cantells i banda transversal descendent d'esquerra a dreta a 45°, en color vermell, diàmetre 10 cm, amb cartell explicatiu rectangular, per ser vista fins 3 m, fixada i amb el desmuntatge inclòs	1
HBBAB115	u	Senyal de obligació, normalitzada amb pictograma blanc sobre fons blau, de forma circular amb cantells en color blanc, diàmetre 29 cm, amb cartell explicatiu rectangular, per ser vista fins 12 m, fixada i amb el desmuntatge inclòs	1 /2 /4 /6 /9 /10 /11 /12 /13 /14 /15 /16 /17 /18 /20 /21
HBBAC005	u	Senyal indicativa de la ubicació d'equips d'extinció d'incendis, normalitzada amb pictograma blanc sobre fons vermell, de forma rectangular o quadrada, costat major 29 cm, per ser vista fins 12 m de distància, fixada i amb el desmuntatge inclòs	20 /21
HBBAE001	u	Rètol adhesiu (MIE-RAT.10) de maniobra per a quadre o pupitre de control elèctric, adherit	16
HBBAF004	u	Senyal d'advertència, normalitzada amb pictograma negre sobre fons groc, de forma triangular amb el cantell negre, costat major 41 cm, amb cartell explicatiu rectangular, per ser vista fins 12 m de distància, fixada i amb el desmuntatge inclòs	1 /2 /4 /6 /9 /10 /11 /12 /13 /14 /15 /16 /17 /18 /20 /21
HBC19081	m	Cinta d'abalisament, amb un suport cada 5 m i amb el desmuntatge inclòs	18
HBC1E001	u	Cadena de delimitació de zona de perill amb baules de polietilè, de color vermell i blanc alternats, amb un suport cada 5 m i amb el desmuntatge inclòs	18
HX11X073	u	Detector de gasos fixe amb el desmuntatge inclòs	17 /20 /21
HX11X074	u	Detector de gasos portàtil	17 /20 /21
HX11X090	u	Extintor de pols seca, de 6 kg de càrrega, amb pressió incorporada, pintat, amb suport a la paret i amb el desmuntatge inclòs	10 /20 /21

MESURES PREVENTIVES

Codi	Descripció	Riscos
I0000003	Itineraris preestablerts i balissats per al personal	1
I0000004	Revisió i manteniment periòdic de SPC	1
I0000006	Disseny i estudi de les mesures preventives en fase de projecte	1
I0000007	Adoptar les mesures preventives necessàries per al manteniment correcte posterior	1
I0000012	Assegurar les escales de mà	1
I0000013	Ordre i neteja	2 /6 /17
I0000014	Preparació i manteniment de les superfícies de treball	2 /6
I0000015	Organització de les zones de pas i emmagatzematge	2 /6
I0000020	No realitzar treballs a la mateixa vertical	4
I0000025	Planificació d'àrees i llocs de treball	4

I0000026	Planificació de recorreguts i maniobres per a màquines i camions	4
I0000027	Elecció dels mitjans auxiliars de manteniment	4
I0000028	Impedir l'accés de personal dins del radi d'acció de càrregues suspeses	4
I0000029	No balancejar les càrregues suspeses	4
I0000030	Suspendre i aixecar les càrregues dins de l'embolcall o fleixos originals	4
I0000031	Per a la manipulació de materials voluminosos i/o pesats, sol·licitar un procediment de treball específic	4
I0000033	Sol·licitar habilitació professional del personal encarregat del manteniment de l'obra	4
I0000038	Substituir lo manual per lo mecànic	9
I0000039	Planificació de compra i programa de manteniment d'eines	9 /11
I0000040	Formació de l'operari en l'ús i manteniment d'eines	9
I0000042	Evitar processos de manipulació de materials a obra	9
I0000044	Evitar processos de tallat de materials a l'obra	10
I0000045	Formació	10 /12 /13 /18 /21
I0000046	Evitar processos d'ajust en obra	10
I0000047	Planificació i procediments per a la càrrega i descàrrega de materials	11
I0000050	No treballar ni estar al radi d'acció de les càrregues suspeses	11
I0000051	Adequació dels recorreguts de la maquinària	12
I0000053	Procediment d'utilització de la maquinària	12
I0000054	Ús de recolzaments hidràulics	12
I0000055	Elecció dels equips de manteniment	13
I0000056	Paletització i eines ergonòmiques	13
I0000058	Adaptar la feina a les característiques individuals de la persona que la realitza	13
I0000059	Elecció dels materials alternatius poc pesats i més manejables	13
I0000060	Suspensió de les feines en condicions extremes	14
I0000061	Rotació dels llocs de treball	14 /17
I0000062	Planificar els treballs per a realitzar-los en zones protegides	14
I0000065	Evitar procés de soldadura a l'obra	15
I0000067	No treballar al costat de línies elèctriques amb cables nusos	16
I0000068	Elecció i manteniment de les eines elèctriques	16
I0000069	Formació i habilitació específica per a cada eina	16
I0000070	Compliment del REBT pel que fa a equips de protecció	16
I0000071	Revisió de la posta a terra	16
I0000072	Realitzar els treballs sobre superfícies seques	16
I0000073	Disposar de quadres elèctrics secundaris	16
I0000078	Evitar processos de divisió de material en sec	17
I0000079	Realitzar els treballs a l'aire lliure, sempre a sotavent	17
I0000080	Elecció dels materials al disseny del projecte	17
I0000082	Aillament del procés	17
I0000083	Dispositius d'alarma	17
I0000085	Ventilació de les zones de treball	17
I0000086	Substituir els materials amb substàncies nocives	17 /18
I0000091	No soldar sobre contenidors de materials inflamables o explosius (pintures, dissolvents, etc)	20
I0000092	Utilitzar aigua sabonosa per a detectar fuites de gas	20
I0000093	Evitar unions de mànegues amb filferros	20
I0000094	Revisió periòdica dels equips de treball	20
I0000095	Impedir el contacte de l'acetilè amb el coure	20
I0000096	No fumar	20
I0000099	Establir una zona de protecció de radi 10 m, en treballs de soldadura i tall amb serra radial	20 /21

23.19.INSTAL·LACIONS DE TRANSPORT

ASCENSORS

E19 INSTAL·LACIONS DE TRANSPORT
E19.E01 ASCENSORS

INSTAL·LACIÓ D'ASCENSORS ELÈCTRICS D'ADHERÊNCIA I OLEODINÀMICS

Avaluació de riscos

Id	Risc	P	G	A
1	CAIGUDA DE PERSONES A DIFERENT NIVELL	2	3	4
	Situació: ITINERARIS A OBRA			
	TREBALLS EN ALÇADA EN RECINTE ASCENSOR			
2	CAIGUDA DE PERSONES AL MATEIX NIVELL	2	1	2
	Situació: ITINERARIS A OBRA			
	ÀREA DE TREBALL			
4	CAIGUDA D'OBJECTES PER MANIPULACIÓ O DE MATERIALS TRANSPORTATS	1	3	3
	Situació: MANIPULACIÓ D'APLECS			
	CAIGUDA D'EINES I MATERIALS			
6	TREPITJADES SOBRE OBJECTES	1	2	2
	Situació: ITINERARIS A OBRA			
	ÀREES DE TREBALL			
	MANCA D'IL·LUMINACIÓ			
9	COPS AMB OBJECTES O EINES (TALLS)	2	2	3
	Situació: EINES, GUIES, CONTRAPÈS, CABINA, CABLES			
10	PROJECCIÓ DE FRAGMENTS O PARTÍCULES	2	1	2
	Situació: ÚS DE TALADRADORES I RADIAL			
11	ATRAPAMENT PER O ENTRE OBJECTES	2	3	4
	Situació: ENTRE CONTRAPÈS, CABLES, CABINA I PARET			
13	SOBREESFORÇOS	2	2	3
	Situació: MANIPULACIÓ MANUAL			
15	CONTACTES TÈRMICS	2	2	3
	Situació: SOLDADURA			
16	EXPOSICIÓ A CONTACTES ELÈCTRICS	1	3	3
	Situació: CONTACTES DIRECTES I INDIRECTES PER SOLDADURES			
17	INHALACIÓ O INGESTIÓ DE SUBSTANCIES NOCIVES	2	3	4
	Situació: GASOS SOLDADURES			
	DISSOLVENTS			

P: Probabilitat (1,2,3) / G: Gravetat (1,2,3) / A: Avaluació (1,2,3,4,5)

EQUIPS PROTECCIÓ INDIVIDUAL

Codi	UA	Descripció	Riscos
H1411111	u	Casc de seguretat per a ús normal, contra cops, de polietilè amb un pes màxim de 400 g, homologat segons UNE-EN 812	1 /2 /4 /6 /9 /10 /11 /15
H1421110	u	Ulleres de seguretat antiimpactes estàndard, amb muntura universal, amb visor transparent i tractament contra l'entelament, homologades segons UNE-EN 167 i UNE-EN 168	10
H1423230	u	Ulleres de seguretat per a tall oxiacetilènic, amb muntura universal de barnilla d'acer recoberta de PVC, amb visors circulars de 50 mm de D foscos de color DIN 5, homologades segons UNE-EN 175 i UNE-EN 169	10
H142AC60	u	Pantalla facial per a soldadura elèctrica, amb marc abatible de mà i suport de polièster reforçat amb fibra de vidre vulcanitzada d'1,35 mm de gruix, amb visor inactínic semifosc amb protecció DIN 12, homologada segons UNE-EN 175	10 /15
H1445003	u	Mascareta de protecció respiratòria, homologada segons UNE-EN 140	17
H1447005	u	Màscara de protecció respiratòria, homologada segons UNE-EN 136	17
H144E406	u	Filtre mixte contra gasos i partícules, homologat segons UNE-EN 14387 i UNE-EN 12083	17
H1459630	u	Parella de guants per a soldador, amb palmell de pell, folre interior de cotó, i mànega llarga de serratge folrada de dril fort, homologats segons UNE-EN 407 i UNE-EN 420	10 /15
H145C002	u	Parella de guants de protecció contra riscs mecànics comuns de construcció nivell 3, homologats segons UNE-EN 388 i UNE-EN 420	1 /2 /4 /6 /9 /10 /11
H145F004	u	Parella de guants d'alta visibilitat pigmentats en color fosforescent per a estibadors de càrregues amb grua i/o senyalistes, homologats segons UNE-EN 471 i UNE-EN 420	4 /11
H145K153	u	Parella de guants de material aïllant per a treballs elèctrics, classe 00, logotip color beix, tensió màxima 500 V, homologats segons UNE-EN 420	16
H1463253	u	Parella de botes dielèctriques resistents a la humitat, de pell rectificada, amb turmellera encoixinada, sola antilliscant i antiestàtica, falca amortidora per al taló, llengüeta de manxa, de despreniment ràpid, sense ferramenta metàl·lica, amb puntera reforçada, homologades segons DIN 4843	16
H1465275	u	Parella de botes baixes de seguretat industrial, per a treballs de construcció en general, resistents	1 /2 /4 /6 /9 /10 /11

		a la humitat, de pell rectificada, amb turmellera encoixinada, amb puntera metàl·lica, sola antilliscant, falca amortidora d'impactes al taló i sense plantilla metàl·lica, homologades segons UNE-EN 344, UNE-EN 344/A1, UNE-EN 344-2, UNE-EN 345, UNE-EN 345/A1, UNE-EN 345-2, UNE-EN 346, UNE-EN 346/A1, UNE-EN 346-2, UNE-EN 347, UNE-EN 347/A i UNE-EN 347-2	/15
H1465376	u	Parella de botes baixes de seguretat industrial, per a soldador, resistents a la humitat, de pell rectificada adobada al crom, amb turmellera encoixinada, amb llengüeta de manxa de despreniment ràpid, puntera metàl·lica, sola antilliscant, falca amortidora d'impactes al taló i sense plantilla metàl·lica, homologades segons UNE-EN 344, UNE-EN 344/A1, UNE-EN 344-2, UNE-EN 345, UNE-EN 345/A1, UNE-EN 345-2, UNE-EN 346, UNE-EN 346/A1, UNE-EN 346-2, UNE-EN 347, UNE-EN 347/A i UNE-EN 347-2	15
H147D405	u	Sistema anticaiguda compost per un arnès anticaiguda amb tirants, bandes secundàries, bandes subglúties, bandes de cuixa, recolzament dorsal per a subjecció, elements d'ajust, element dorsal d'enganxament d'arnès anticaiguda i sivella, incorporat a un subsistema anticaiguda de tipus lliscant sobre línia d'ancoratge flexible de llargària 10 m, homologat segons UNE-EN 361, UNE-EN 362, UNE-EN 364, UNE-EN 365 i UNE-EN 353-2	1
H147K602	u	Sistema de subjecció en posició de treball i prevenció de pèrdua d'equilibri, compost d'una banda de cintura, sivella, recolzament dorsal, elements d'enganxament, connector, element d'amarratment del sistema d'ajust de longitud, homologat segons UNE EN 358, UNE EN 362, UNE EN 354 i UNE EN 364	1
H147N000	u	Faixa de protecció dorslumbar	13
H1481442	u	Granota de treball per a muntatges i/o treballs mecànics, de polièster i cotó (65%-35%), color blau vergara, trama 240, amb butxaques interiors, homologada segons UNE-EN 340	1 /4 /6 /9 /10 /11 /15
H1481654	u	Granota de treball per a soldadors i/o treballadors de tubs, de cotó sanforitzat (100%), color blau vergara, trama 320, amb butxaques interiors dotades de cremalleres metàl·liques, homologada segons UNE-EN 340, UNE-EN 470-1 i UNE-EN 348	10
H1485800	u	Armilla reflectant amb tires reflectants a la cintura, al pit i a l'esquena, homologada segons UNE-EN 471	4 /11
H1488580	u	Davantal per a soldador, de serratge, homologat segons UNE-EN 340, UNE-EN 470-1 i UNE-EN 348	10 /15
H1489580	u	Jaqueta per a soldador, de serratge, homologada segons UNE-EN 340, UNE-EN 470-1 i UNE-EN 348	15
H148B580	u	Parell de maniguets amb protecció per a espatlla, per a soldador, elaborat amb serratge, homologats segons UNE-EN 340, UNE-EN 470-1 i UNE-EN 348	15

MITJANS AUXILIARS D'UTILITAT PREVENTIVA

Codi	UA	Descripció	Riscos
HX11X003	u	Bastida modular amb estructura tubular i sistema de seguretat amb tots els requisits reglamentaris en previsió de caigudes per a la realització d'estructures, tancaments, cobertes, i altres treballs en alçada	1
HX11X004	u	Barana definitiva, prevista en projecte, per a protecció de caigudes a diferent nivell entre muntants d'escala i/o d'alçada pel forat interior	1
HX11X014	u	Eina elèctrica amb sistema de doble aillament integrat	16
HX11X018	u	Paletitzat i empaquetat o fleixat normalitzat	4 /11
HX11X021	u	Passadís de protecció prefabricat metàl·lic amb sistema de seguretat amb tots els requisits reglamentaris, de llargària 2,5 m, d'amplària 1,1 m, amb paviment de entramat de platines metàl·liques i rampes articulades, baranes metàl·liques reglamentàries, muntants de 2 m d'alçada, sostre de xapa d'acer de 3 mm de gruix	4
HX11X023	u	Protector de mans per a cisellar	9
HX11X024	u	Connexió elèctrica de seguretat tipus petaca	16
HX11X032	u	Suport de repòs per al disc radial portàtil	9
HX11X039	u	Carretó manual porta palets	4
HX11X041	u	Ancoratge amb disseny específic per a la manipulació de prefabricats	11
HX11X048	u	Connexionat i cablejat provisional de la instal·lació elèctrica de l'obra amb sistema de protecció integrat	16
HX11X049	u	Quadre elèctric secundari provisional de l'obra amb sistema de protecció integrat	16
HX11X050	u	Enllumenat provisional de l'obra amb un nivell luminic mínim de 250 lux	2 /6
HX11X054	u	Instal·lació de posta a terra amb conductor de coure i elèctrode connectat a terra en rails de grua torre, masses metàl·liques, quadres elèctrics, conductors de protecció	16
HX11X055	u	Interruptor diferencial de sensibilitat mitjana 300 mA, i 40 A d'intensitat nominal	16
HX11X056	u	Plataforma de muntatge en interior de caixa d'ascensor amb sistema de seguretat integrat	1
HX11X057	m2	Malla electrosoldada de barres corrugades d'acer, elaborada a l'obra de 10x10 cm i de 3-3 mm de D embeguda al formigó per a proteccions horitzontals de forats en sostres de 5 m de D com a màxim, i amb el desmuntatge inclòs	1
HX11X060	m	Cable d'acer de guiat de material suspès	4 /11
HX11X063	u	Encenedor de guspira amb mànec	15
HX11X064	u	Cinturó portaeines	4 /9
HX11X066	u	Biga rígida de repartiment de càrregues suspeses	11
HX11X067	u	Ganxo de grua amb dispositiu de tancament	4
HX11X068	u	Catifa portàtil de neoprè per treball en plans inclinats	15
HX11X071	u	Plataforma aïllant de base per treball en quadres elèctrics de distribució d'1x1 m i de 3 mm de gruix	16
HX11X075	u	Equip comprovador portàtil complet d'instal·lacions de baixa tensió	16
HX11X078	u	Luximetre portàtil	2 /6
HX11X089	u	Transformador de seguretat de 24 V, col·locat i amb el desmuntatge inclòs	16

SISTEMES DE PROTECCIÓ COL·LECTIVA

Codi	UA	Descripció	Riscos
H1512010	m2	Protecció de projecció de partícules incandescents amb manta ignífuga, xarxa de seguretat normalitzada (UNE-EN 1263-1) poliamida no regenerada, de tenacitat alta, nuada amb corda perimetral de poliamida i corda de cosit de 12 mm de diàmetre i amb el desmuntatge inclòs	10 /13 /15
H1512013	m2	Protecció col·lectiva vertical dels laterals dels forats de les escales en tota l'alçada amb xarxa-teló normalitzada (UNE-EN 1263-1) de poliamida no regenerada, de tenacitat alta nuada amb corda perimetral de poliamida, ancoratge de fleix perforat i clau d'impacte d'acer i corda de cosit de 6 mm de diàmetre i amb el desmuntatge inclòs	1
H151AJ01	m2	Protecció horitzontal d'obertures d'1 m de diàmetre com a màxim, en sostres, amb fusta i amb el desmuntatge inclòs	1
H1521431	m	Barana de protecció per a escales, d'alçada 1 m, amb travesser de tauló de fusta fixada amb suports de muntant metàl·lic amb mordassa per al sostre i amb el desmuntatge inclòs	1
H152M671	m	Barana de protecció prefabricada per a forats d'ascensor, d'alçada 1 m, fixada amb cargols d'ataconat als brancals de fàbrica i amb el desmuntatge inclòs	1
H154M029	u	Mampara plegable de protecció contra projecció de partícules de tauler de fusta amb acabat estratificat, d'alçada 2 m i amplada 3 m, i amb el desmuntatge inclòs	17
H15A2017	u	Extractor localitzat de gasos contaminants en treballs de soldadura amb velocitat de captura de 0,5 a 1 m/s, col·locat	17
H15B0007	u	Pantalla aïllant per a treballs en zones d'influència de línies elèctriques en tensió	16
H15B2002	u	Banqueta aïllant de potes fixes per a treballs en tensió, segons UNE 204001	16
H15B3003	u	Escala portàtil dielèctrica de fibra de vidre i llargada 3,2 m	16
H15B4004	u	Bastida tubular dielèctrica de polièster i fibra de vidre, d'alçada 2,5 m i llargada 3,5 m	16
H15B5005	u	Equip de connexió a terra de línia elèctrica aèria de distribució, amb 3 perxes telescòpiques per a conductors de secció de 7 a 380 mm2 i una alçada màxima d'11,5 m, cable de coure de secció 35 mm2 i pinqueta de connexió a terra, instal·lat	16
H15B6006	u	Aillant de cautxú per a conductor de línia elèctrica en tensió, de llargada 3 m	16
HBA31011	m2	Pintat sobre paviment de faixes superficials, amb pintura reflectora, amb màquina d'accionament manual	1 /11
HBB11111	u	Placa amb pintura reflectant triangular de 70 cm de costat, per a senyals de trànsit, fixada i amb el desmuntatge inclòs	1 /4 /6 /11
HBB20005	u	Senyal manual per a senyalista	4 /11
HBBAA005	u	Senyal de prohibició, normalitzada amb pictograma negre sobre fons blanc, de forma circular amb cantells i banda transversal descendent d'esquerra a dreta a 45°, en color vermell, diàmetre 29 cm, amb cartell explicatiu rectangular, per ser vista fins 12 m, fixada i amb el desmuntatge inclòs	1 /2 /4 /6 /9 /10 /11 /13 /15 /16
HBBAB115	u	Senyal de obligació, normalitzada amb pictograma blanc sobre fons blau, de forma circular amb cantells en color blanc, diàmetre 29 cm, amb cartell explicatiu rectangular, per ser vista fins 12 m, fixada i amb el desmuntatge inclòs	1 /2 /4 /6 /9 /10 /11 /13 /15 /16
HBBAE001	u	Rètol adhesiu (MIE-RAT.10) de maniobra per a quadre o pupitre de control elèctric, adherit	16
HBBAF004	u	Senyal d'advertència, normalitzada amb pictograma negre sobre fons groc, de forma triangular amb el cantell negre, costat major 41 cm, amb cartell explicatiu rectangular, per ser vista fins 12 m de distància, fixada i amb el desmuntatge inclòs	1 /2 /4 /6 /9 /10 /11 /13 /15 /16

MESURES PREVENTIVES

Codi	Descripció	Riscos
I0000002	Planificar els treballs per a mantenir el màxim de temps possible les proteccions	1
I0000003	Itineraris preestablerts i balissats per al personal	1
I0000004	Revisió i manteniment periòdic de SPC	1
I0000005	Integrar la seguretat al disseny arquitectònic	1
I0000007	Adoptar les mesures preventives necessàries per al manteniment correcte posterior	1
I0000008	Personal qualificat per a treballs en alçada	1
I0000012	Assegurar les escales de mà	1
I0000013	Ordre i neteja	2 /6
I0000014	Preparació i manteniment de les superfícies de treball	2 /6
I0000015	Organització de les zones de pas i emmagatzematge	2 /6
I0000017	Als plans inclinats, treballar sobre superfícies rugoses i no lliscants	2
I0000025	Planificació d'àrees i llocs de treball	4
I0000026	Planificació de recorreguts i maniobres per a màquines i camions	4
I0000027	Elecció dels mitjans auxiliars de manteniment	4
I0000028	Impedir l'accés de personal dins del radi d'acció de càrregues suspeses	4
I0000029	No balancejar les càrregues suspeses	4
I0000030	Suspendre i aixecar les càrregues dins de l'embolcall o fleixos originals	4
I0000031	Per a la manipulació de materials voluminosos i/o pesats, sol·licitar un procediment de treball específic	4
I0000038	Substituir lo manual per lo mecànic	9 /10
I0000039	Planificació de compra i programa de manteniment d'eines	9 /11
I0000040	Formació de l'operari en l'ús i manteniment d'eines	9
I0000042	Evitar processos de manipulació de materials a obra	9
I0000045	Formació	10 /13
I0000047	Planificació i procediments per a la càrrega i descàrrega de materials	11
I0000050	No treballar ni estar al radi d'acció de les càrregues suspeses	11
I0000055	Elecció dels equips de manteniment	13
I0000056	Paletització i eines ergonòmiques	13
I0000058	Adaptar la feina a les característiques individuals de la persona que la realitza	13
I0000059	Elecció dels materials alternatius poc pesats i més manejables	13
I0000065	Evitar procés de soldadura a l'obra	15
I0000067	No treballar al costat de línies elèctriques amb cables nusos	16
I0000068	Elecció i manteniment de les eines elèctriques	16
I0000069	Formació i habilitació específica per a cada eina	16
I0000070	Compliment del REBT pel que fa a equips de protecció	16
I0000071	Revisió de la posta a terra	16
I0000072	Realitzar els treballs sobre superfícies seques	16
I0000073	Disposar de quadres elèctrics secundaris	16
I0000079	Realitzar els treballs a l'aire lliure, sempre a sotavent	17
I0000082	Aillament del procés	17
I0000085	Ventilació de les zones de treball	17

23.20.INSTAL.LACIONS CONTRA INCENDIS I DE SEGURETAT

APARELLS

E20 INSTAL·LACIONS CONTRA INCENDIS I DE SEGURETAT
E20.E01 APARELLS

INSTAL.LACIÓ D'APARELLS I SISTEMES DE PROTECCIÓ CONTRA INCENDIS I DE SEGURETAT PATRIMONIAL

Avaluació de riscos

Id	Risc	P	G	A
1	CAIGUDA DE PERSONES A DIFERENT NIVELL **Situació:** ITINERARIS A OBRA TREBALLS EN ALÇADA	1	3	3
2	CAIGUDA DE PERSONES AL MATEIX NIVELL **Situació:** ITINERARIS A OBRA ÀREA DE TREBALL	1	2	2
4	CAIGUDA D'OBJECTES PER MANIPULACIÓ O DE MATERIALS TRANSPORTATS **Situació:** MANIPULACIÓ D'APLECS	1	3	3
6	TREPITJADES SOBRE OBJECTES **Situació:** ITINERARIS A OBRA ÀREA DE TREBALL	1	1	1
9	COPS AMB OBJECTES O EINES (TALLS) **Situació:** EINES	1	1	1
10	PROJECCIÓ DE FRAGMENTS O PARTÍCULES **Situació:** AL PERFORAR, FORADAR, FIXAR, BASES I APARELLS	1	1	1
13	SOBREESFORÇOS **Situació:** MANIPULACIÓ MANUAL	1	2	2
14	EXPOSICIÓ A CONDICIONS AMBIENTALS EXTREMES **Situació:** TREBALLS A L'EXTERIOR	1	1	1
16	EXPOSICIÓ A CONTACTES ELÈCTRICS **Situació:** CONTACTES DIRECTES I INDIRECTES	1	2	2

P: Probabilitat (1,2,3) / G: Gravetat (1,2,3) / A: Avaluació (1,2,3,4,5)

EQUIPS PROTECCIÓ INDIVIDUAL

Codi	UA	Descripció	Riscos
H1411111	u	Casc de seguretat per a ús normal, contra cops, de polietilè amb un pes màxim de 400 g, homologat segons UNE-EN 812	1 /2 /4 /6 /9 /10 /16
H1421110	u	Ulleres de seguretat antiimpactes estàndard, amb muntura universal, amb visor transparent i tractament contra l'entelament, homologades segons UNE-EN 167 i UNE-EN 168	16
H1457520	u	Parella de guants aïllants del fred i absorbents de les vibracions, de PVC sobre suport d'escuma de poliuretà, folrats interiorment amb teixit hidròfug reversible, amb maniguets fins a mig avantbraç, homologats segons UNE-EN 511 i UNE-EN 420	14
H145C002	u	Parella de guants de protecció contra riscs mecànics comuns de construcció nivell 3, homologats segons UNE-EN 388 i UNE-EN 420	1 /2 /4 /6 /9 /10
H145F004	u	Parella de guants d'alta visibilitat pigmentats en color fosforescent per a estibadors de càrregues amb grua i/o senyalistes, homologats segons UNE-EN 471 i UNE-EN 420	4
H145K153	u	Parella de guants de material aïllant per a treballs elèctrics, classe 00, logotip color beix, tensió màxima 500 V, homologats segons UNE-EN 420	16
H1463253	u	Parella de botes dielèctriques resistents a la humitat, de pell rectificada, amb turmellera encoixinada, sola antilliscant i antiestàtica, falca amortidora per al taló, llengüeta de manxa, de despreniment ràpid, sense ferramenta metàl·lica, amb puntera reforçada, homologades segons DIN 4843	16
H1464420	u	Parella de botes de mitja canya, amb sola antilliscant i folrades de niló rentable, homologades segons UNE-EN 344, UNE-EN 344/A1, UNE-EN 344-2, UNE-EN 345, UNE-EN 345/A1, UNE-EN 345-2, UNE-EN 346, UNE-EN 346/A1, UNE-EN 346-2, UNE-EN 347, UNE-EN 347/A i UNE-EN 347-2	14
H1465275	u	Parella de botes baixes de seguretat industrial, per a treballs de construcció en general, resistents a la humitat, de pell rectificada, amb turmellera encoixinada, amb puntera metàl·lica, sola antilliscant, falca amortidora d'impactes al taló i sense plantilla metàl·lica, homologades segons UNE-EN 344, UNE-EN 344/A1, UNE-EN 344-2, UNE-EN 345, UNE-EN 345/A1, UNE-EN 345-2, UNE-EN 346, UNE-EN 346/A1, UNE-EN 346-2, UNE-EN 347, UNE-EN 347/A i UNE-EN 347-2	1 /2 /4 /6 /9 /10
H147D405	u	Sistema anticaiguda compost per un arnès anticaiguda amb tirants, bandes secundàries, bandes subglúties, bandes de cuixa, recolzament dorsal per a subjecció, elements d'ajust, element dorsal d'enganxament d'arnès anticaiguda i sivella, incorporat a un subsistema anticaiguda de tipus lliscant sobre línia d'ancoratge flexible de llargària 10 m, homologat segons UNE-EN 361, UNE-EN 362, UNE-EN 364, UNE-EN 365 i UNE-EN 353-2	1
H147L005	u	Aparell d'ancoratge per a equip de protecció individual contra caiguda d'alçada, homologat segons UNE-EN 795	1
H147N000	u	Faixa de protecció dorslumbar	13
H1481442	u	Granota de treball per a muntatges i/o treballs mecànics, de polièster i cotó (65%-35%), color blau vergara, trama 240, amb butxaques interiors, homologada segons UNE-EN 340	1 /2 /4 /6 /9 /10 /14 /16
H1485140	u	Armilla de treball, de polièster embuatada amb material aillant	14
H1485800	u	Armilla reflectant amb tires reflectants a la cintura, al pit i a l'esquena, homologada segons UNE-EN 471	4

H1487350	u	Impermeable amb jaqueta, caputxa i pantalons, per a edificació, de PVC soldat de 0,3 mm de gruix, homologat segons UNE-EN 340	14
H1489890	u	Jaqueta de treball per a muntatges i/o treballs mecànics, de polièster i cotó (65%-35%), color blau vergara, trama 240, amb butxaques, homologada segons UNE-EN 340	14

MITJANS AUXILIARS D'UTILITAT PREVENTIVA

Codi	UA	Descripció	Riscos
H15A2024	u	Catifa portàtil de neoprè per a treball en plans inclinats	1 /2
HX11X004	u	Barana definitiva, prevista en projecte, per a protecció de caigudes a diferent nivell entre muntants d'escala i/o d'alçada pel forat interior	1
HX11X005	u	Escala modular d'estructura porticada, per accedir a cotes de diferent nivell, superiors a 7 m amb sistema de seguretat integrat	1
HX11X007	u	Plataforma telescòpica articulada, mòbil, autopropulsada amb sistema de seguretat integrat	1
HX11X010	u	Bastida amb cavallets i sistema de seguretat amb tots els requisits reglamentaris	1
HX11X014	u	Eina elèctrica amb sistema de doble aïllament integrat	16
HX11X015	u	Premarc metàl·lic amb sistema de seguretat integrat contra caigudes a diferent nivell	1
HX11X017	u	Element prefabricat de formigó amb sistema de seguretat integrat amb balaustre de seguretat de reserva d'ancoratge de cable per amarrament i lliscament d'equips de protecció individual, d'alçada 1 m	1
HX11X019	m	Marquesina de protecció en voladís en bastida tubular amb sistema de seguretat amb tots els requisits reglamentaris, normalitzada i incorporada UNE-EN 12810-1 (HD-1000)	4
HX11X021	u	Passadís de protecció prefabricat metàl·lic amb sistema de seguretat amb tots els requisits reglamentaris, de llargària 2,5 m, d'amplària 1,1 m, amb paviment de entramat de platines metàl·liques i rampes articulades, baranes metàl·liques reglamentàries, muntants de 2 m d'alçada, sostre de xapa d'acer de 3 mm de gruix	4
HX11X024	u	Connexió elèctrica de seguretat tipus petaca	16
HX11X026	u	Plataforma elevadora manual per a subministrament de material a nivell de bastida de cavallets	13
HX11X027	u	Carretó manual equipat amb dispositius pel transport d'eines	13
HX11X028	u	Grua mòbil d'accionament manual	13
HX11X029	u	Carretó ergonòmic per servei de material al nivell de treball, regulable en alçada	13
HX11X032	u	Suport de repòs per al disc radial portàtil	9 /13
HX11X039	u	Carretó manual porta palets	4
HX11X048	u	Connexionat i cablejat provisional de la instal·lació elèctrica de l'obra amb sistema de protecció integrat	16
HX11X049	u	Quadre elèctric secundari provisional de l'obra amb sistema de protecció integrat	16
HX11X050	u	Enllumenat provisional de l'obra amb un nivell lumínic mínim de 250 lux	2 /6 /14
HX11X052	u	Pont volat semiprefabricat per treballs en ràfecs amb plataforma de treball i barana perimetral amb els requisits reglamentaris amb sistema de seguretat integrat	1
HX11X053	u	Plataforma metàl·lica en voladís per descàrrega de material en façanes amb trapa practicable per al pas del cable de la grua amb sistema de seguretat integrat	4
HX11X054	u	Instal·lació de posta a terra amb conductor de coure i elèctrode connectat a terra en rails de grua torre, masses metàl·liques, quadres elèctrics, conductors de protecció	16
HX11X055	u	Interruptor diferencial de sensibilitat mitjana 300 mA, i 40 A d'intensitat nominal	16
HX11X064	u	Cinturó portaeines	1 /9
HX11X067	u	Ganxo de grua amb dispositiu de tancament	4
HX11X075	u	Equip comprovador portàtil complet d'instal·lacions de baixa tensió	16
HX11X076	u	Anemòmetre fixe amb el desmuntatge inclòs	14
HX11X078	u	Luxímetre portàtil	2 /6 /14
HX11X080	u	Termòmetre / baròmetre	14
HX11X089	u	Transformador de seguretat de 24 V, col·locat i amb el desmuntatge inclòs	16

SISTEMES DE PROTECCIÓ COL·LECTIVA

Codi	UA	Descripció	Riscos
H15118D1	m2	Protecció amb vela de lona de polietilè per a proteccions superficials contra caigudes, amb malla de reforç i traus perimetrals, corda de subjecció, de diàmetre 12 mm, amb el desmuntatge inclòs	1
H1512013	m2	Protecció col·lectiva vertical dels laterals dels forats de les escales en tota l'alçada amb xarxa-teló normalitzada (UNE-EN 1263-1) de poliamida no regenerada, de tenacitat alta nuada amb corda perimetral de poliamida, ancoratge de fleix perforat i clau d'impacte d'acer i corda de cosit de 6 mm de diàmetre i amb el desmuntatge inclòs	1
H151A1K1	m2	Protecció col·lectiva horitzontal d'obertures amb xarxa per a proteccions superficials contra caigudes, de fil trenat de poliamida no regenerada, de tenacitat alta, de 4 mm de diàmetre, 80x80 mm de pas de malla, corda perimetral de poliamida de 12 mm de diàmetre nuada a la xarxa, corda de subjecció de 6 mm de diàmetre i amb el desmuntatge inclòs	1
H151AJ01	m2	Protecció horitzontal d'obertures d'1 m de diàmetre com a màxim, en sostres, amb fusta i amb el desmuntatge inclòs	1
H152J105	m	Cable fiador per al cinturó de seguretat, fixat en ancoratges de servei i amb el desmuntatge inclòs	1
H1542013	u	Protecció solar de la zona de treball de 4x8 m i 3 m d'alçada, a base de perfils metàl·lics ancorats a terra, corda de fibra vegetal tensada, vela de polietilè perforada amb traus perimetrals nuada a les cordes i amb el desmuntatge inclòs	14
H1549002	m	Pantalla de protecció per a treballs exposats al vent, d'alçada 2,5 m de planxa nervada d'acer galvanitzat, tornapuntes de perfils d'acer ancorats al terreny amb formigó cada 1,5 m i amb el desmuntatge inclòs	14
H15B2002	u	Banqueta aïllant de potes fixes per a treballs en tensió, segons UNE 204001	16
H15B3003	u	Escala portàtil dielèctrica de fibra de vidre i llargada 3,2 m	16
H15B5005	u	Equip de connexió a terra de línia elèctrica aèria de distribució, amb 3 perxes telescòpiques per a conductors de secció de 7 a 380 mm2 i una alçada màxima d'11,5 m, cable de coure de secció 35 mm2 i piqueta de connexió a terra, instal·lat	16
HBA31011	m2	Pintat sobre paviment de faixes superficials, amb pintura reflectora, amb màquina d'accionament manual	4
HBB11111	u	Placa amb pintura reflectant triangular de 70 cm de costat, per a senyals de trànsit, fixada i amb el desmuntatge inclòs	4 /6
HBB20005	u	Senyal manual per a senyalista	4
HBBAA005	u	Senyal de prohibició, normalitzada amb pictograma negre sobre fons blanc, de forma circular amb cantells i banda transversal descendent d'esquerra a dreta a 45°, en color vermell, diàmetre 29 cm, amb cartell explicatiu rectangular, per ser vista fins 12 m, fixada i amb el desmuntatge inclòs	1 /2 /4 /6 /9 /13 /16
HBBAB115	u	Senyal de obligació, normalitzada amb pictograma blanc sobre fons blau, de forma circular amb cantells en color blanc, diàmetre 29 cm, amb cartell explicatiu rectangular, per ser vista fins 12 m, fixada i amb el desmuntatge inclòs	1 /2 /4 /6 /9 /13 /16
HBBAE001	u	Rètol adhesiu (MIE-RAT.10) de maniobra per a quadre o pupitre de control elèctric, adherit	16
HBBAF004	u	Senyal d'advertència, normalitzada amb pictograma negre sobre fons groc, de forma triangular amb el cantell negre, costat major 41 cm, amb cartell explicatiu rectangular, per ser vista fins 12 m de distància, fixada i amb el desmuntatge inclòs	1 /2 /4 /6 /9 /13 /16
HBC19081	m	Cinta d'abalisament, amb un suport cada 5 m i amb el desmuntatge inclòs	4

MESURES PREVENTIVES

Codi	Descripció	Riscos
I0000002	Planificar els treballs per a mantenir el màxim de temps possible les proteccions	1
I0000003	Itineraris preestablerts i balissats per al personal	1
I0000004	Revisió i manteniment periòdic de SPC	1
I0000007	Adoptar les mesures preventives necessàries per al manteniment correcte posterior	1
I0000008	Personal qualificat per a treballs en alçada	1
I0000013	Ordre i neteja	2 /6
I0000014	Preparació i manteniment de les superfícies de treball	2 /6
I0000015	Organització de les zones de pas i emmagatzematge	2 /6
I0000017	Als plans inclinats, treballar sobre superfícies rugoses i no lliscants	2
I0000018	No alterar bruscament l'estabilitat de l'edifici	4
I0000020	No realitzar treballs a la mateixa vertical	4
I0000021	Establir punts de referència per a controlar els moviments de l'estructura	4
I0000022	Condemna de la planta inferior en que s'ha de formigonar	4
I0000023	Sol·licitar dades de les característiques físiques de les terres	4
I0000038	Substituir lo manual per lo mecànic	9 /10
I0000039	Planificació de compra i programa de manteniment d'eines	9
I0000040	Formació de l'operari en l'ús i manteniment d'eines	9

I0000041	Substituir la fabricació a obra per la prefabricació a taller	9
I0000044	Evitar processos de tallat de materials a l'obra	10
I0000045	Formació	10 /13
I0000046	Evitar processos d'ajust en obra	10
I0000055	Elecció dels equips de manteniment	13
I0000056	Paletització i eines ergonòmiques	13
I0000058	Adaptar la feina a les característiques individuals de la persona que la realitza	13
I0000059	Elecció dels materials alternatius poc pesats i més manejables	13
I0000060	Suspensió de les feines en condicions extremes	14
I0000061	Rotació dels llocs de treball	14
I0000062	Planificar els treballs per a realitzar-los en zones protegides	14
I0000063	En cas de vent, apuntalament i fixació de tots els elements inestables	14
I0000064	Suspensió de les feines a cobertes inclinades amb vent superior a 40 km/h	14
I0000067	No treballar al costat de línies elèctriques amb cables nusos	16
I0000068	Elecció i manteniment de les eines elèctriques	16
I0000069	Formació i habilitació específica per a cada eina	16
I0000070	Compliment del REBT pel que fa a equips de protecció	16
I0000071	Revisió de la posta a terra	16
I0000072	Realitzar els treballs sobre superfícies seques	16
I0000073	Disposar de quadres elèctrics secundaris	16

PARALLAMPS

E20.E02 PARALLAMPS

INSTAL·LACIÓ DE PARALLAMPS

Avaluació de riscos

Id	Risc	P	G	A
1	CAIGUDA DE PERSONES A DIFERENT NIVELL **Situació:** ITINERARIS A OBRA TREBALLS EN ALÇADA	2	3	4
2	CAIGUDA DE PERSONES AL MATEIX NIVELL **Situació:** ITINERARIS A OBRA PLATAFORMA DE TREBALL	1	2	2
4	CAIGUDA D'OBJECTES PER MANIPULACIÓ O DE MATERIALS TRANSPORTATS **Situació:** MANIPULACIÓ D'APLECS	1	3	3
6	TREPITJADES SOBRE OBJECTES **Situació:** ITINERARIS A OBRA PLATAFORMA DE TREBALL	1	1	1
9	COPS AMB OBJECTES O EINES (TALLS) **Situació:** EINES	2	2	3
10	PROJECCIÓ DE FRAGMENTS O PARTÍCULES **Situació:** PERFORACIONS, PASSAMURS I FIXACIONS	1	1	1
13	SOBREESFORÇOS **Situació:** MANIPULACIÓ MANUAL	1	2	2
14	EXPOSICIÓ A CONDICIONS AMBIENTALS EXTREMES **Situació:** TREBALLS A L'EXTERIOR	1	2	2
16	EXPOSICIÓ A CONTACTES ELÈCTRICS **Situació:** CONTACTES DIRECTES I INDIRECTES	1	2	2

P: Probabilitat (1,2,3) / G: Gravetat (1,2,3) / A: Avaluació (1,2,3,4,5)

EQUIPS PROTECCIÓ INDIVIDUAL

Codi	UA	Descripció	Riscos
H1411111	u	Casc de seguretat per a ús normal, contra cops, de polietilè amb un pes màxim de 400 g, homologat segons UNE-EN 812	1 /2 /4 /6 /9 /10 /16
H1421110	u	Ulleres de seguretat antiimpactes estàndard, amb muntura universal, amb visor transparent i tractament contra l'entelament, homologades segons UNE-EN 167 i UNE-EN 168	16
H1457520	u	Parella de guants aïllants del fred i absorbents de les vibracions, de PVC sobre suport d'escuma de poliuretà, folrats interiorment amb teixit hidròfug reversible, amb maniguets fins a mig avantbraç, homologats segons UNE-EN 511 i UNE-EN 420	14
H145C002	u	Parella de guants de protecció contra riscs mecànics comuns de construcció nivell 3, homologats segons UNE-EN 388 i UNE-EN 420	1 /2 /4 /6 /9 /10
H145F004	u	Parella de guants d'alta visibilitat pigmentats en color fosforescent per a estibadors de càrregues amb grua i/o senyalistes, homologats segons UNE-EN 471 i UNE-EN 420	4
H145K153	u	Parella de guants de material aïllant per a treballs elèctrics, classe 00, logotip color beix, tensió màxima 500 V, homologats segons UNE-EN 420	16
H1463253	u	Parella de botes dielèctriques resistents a la humitat, de pell rectificada, amb turmellera encoixinada, sola antilliscant i antiestàtica, falca amortidora per al taló, llengüeta de manxa, de despreniment ràpid, sense ferramenta metàl·lica, amb puntera reforçada, homologades segons DIN 4843	16
H1464420	u	Parella de botes de mitja canya, amb sola antilliscant i folrades de niló rentable, homologades segons UNE-EN 344, UNE-EN 344/A1, UNE-EN 344-2, UNE-EN 345, UNE-EN 345/A1, UNE-EN 345-2, UNE-EN 346, UNE-EN 346/A1, UNE-EN 346-2, UNE-EN 347, UNE-EN 347/A i UNE-EN 347-2	14
H1465275	u	Parella de botes baixes de seguretat industrial, per a treballs de construcció en general, resistents a la humitat, de pell rectificada, amb turmellera encoixinada, amb puntera metàl·lica, sola antilliscant, falca amortidora d'impactes al taló i sense plantilla metàl·lica, homologades segons UNE-EN 344, UNE-EN 344/A1, UNE-EN 344-2, UNE-EN 345, UNE-EN 345/A1, UNE-EN 345-2, UNE-EN 346, UNE-EN 346/A1, UNE-EN 346-2, UNE-EN 347, UNE-EN 347/A i UNE-EN 347-2	1 /2 /4 /6 /9 /10
H147D405	u	Sistema anticaiguda compost per un arnès anticaiguda amb tirants, bandes secundàries, bandes subglúties, bandes de cuixa, recolzament dorsal per a subjecció, elements d'ajust, element dorsal d'enganxament d'arnès anticaiguda i sivella, incorporat a un subsistema anticaiguda de tipus lliscant sobre línia d'ancoratge flexible de llargària 10 m, homologat segons UNE-EN 361, UNE-EN 362, UNE-EN 364, UNE-EN 365 i UNE-EN 353-2	1
H147L005	u	Aparell d'ancoratge per a equip de protecció individual contra caiguda d'alçada, homologat segons UNE-EN 795	1
H147N000	u	Faixa de protecció dorslumbar	13
H1481442	u	Granota de treball per a muntatges i/o treballs mecànics, de polièster i cotó (65%-35%), color blau vergara, trama 240, amb butxaques interiors, homologada segons UNE-EN 340	1 /2 /4 /6 /9 /10 /14 /16
H1485140	u	Armilla de treball, de polièster embuatada amb material aïllant	14
H1485800	u	Armilla reflectant amb tires reflectants a la cintura, al pit i a l'esquena, homologada segons UNE-EN 471	4
H1487350	u	Impermeable amb jaqueta, caputxa i pantalons, per a edificació, de PVC soldat de 0,3 mm de gruix, homologat segons UNE-EN 340	14
H1489890	u	Jaqueta de treball per a muntatges i/o treballs mecànics, de polièster i cotó (65%-35%), color blau vergara, trama 240, amb butxaques, homologada segons UNE-EN 340	14

MITJANS AUXILIARS D'UTILITAT PREVENTIVA

Codi	UA	Descripció	Riscos
H15A2024	u	Catifa portàtil de neoprè per a treball en plans inclinats	1 /2
HX11X004	u	Barana definitiva, prevista en projecte, per a protecció de caigudes a diferent nivell entre muntants d'escala i/o d'alçada pel forat interior	1
HX11X005	u	Escala modular d'estructura porticada, per accedir a cotes de diferent nivell, superiors a 7 m amb sistema de seguretat integrat	1
HX11X007	u	Plataforma telescòpica articulada, mòbil, autopropulsada amb sistema de seguretat integrat	1
HX11X010	u	Bastida amb cavallets i sistema de seguretat amb tots els requisits reglamentaris	1
HX11X014	u	Eina elèctrica amb sistema de doble aïllament integrat	16
HX11X017	u	Element prefabricat de formigó amb sistema de seguretat integrat amb balaustre de seguretat de reserva d'ancoratge de cable per amarrament i lliscament d'equips de protecció individual, d'alçada 1 m	1
HX11X019	m	Marquesina de protecció en voladís en bastida tubular amb sistema de seguretat amb tots els requisits reglamentaris, normalitzada i incorporada UNE-EN 12810-1 (HD-1000)	4
HX11X021	u	Passadís de protecció prefabricat metàl·lic amb sistema de seguretat amb tots els requisits reglamentaris, de llargària 2,5 m, d'amplària 1,1 m, amb paviment de entramat de platines metàl·liques i rampes articulades, baranes metàl·liques reglamentàries, muntants de 2 m d'alçada, sostre de xapa d'acer de 3 mm de gruix	4
HX11X024	u	Connexió elèctrica de seguretat tipus petaca	16
HX11X026	u	Plataforma elevadora manual per a subministrament de material a nivell de bastida de cavallets	13
HX11X027	u	Carretó manual equipat amb dispositius pel transport d'eines	13

HX11X028	u	Grua mòbil d'accionament manual	13
HX11X029	u	Carretó ergonòmic per servei de material al nivell de treball, regulable en alçada	13
HX11X032	u	Suport de repòs per al disc radial portàtil	9 /13
HX11X039	u	Carretó manual porta palets	4
HX11X048	u	Connexionat i cablejat provisional de la instal·lació elèctrica de l'obra amb sistema de protecció integrat	16
HX11X049	u	Quadre elèctric secundari provisional de l'obra amb sistema de protecció integrat	16
HX11X050	u	Enllumenat provisional de l'obra amb un nivell lumínic mínim de 250 lux	2 /6 /14
HX11X052	u	Pont volat semiprefabricat per treballs en ràfecs amb plataforma de treball i barana perimetral amb els requisits reglamentaris amb sistema de seguretat integrat	1
HX11X053	u	Plataforma metàl·lica en voladís per descàrrega de material en façanes amb trapa practicable per al pas del cable de la grua amb sistema de seguretat integrat	4
HX11X055	u	Interruptor diferencial de sensibilitat mitjana 300 mA, i 40 A d'intensitat nominal	16
HX11X064	u	Cinturó portaeines	1 /9
HX11X067	u	Ganxo de grua amb dispositiu de tancament	4
HX11X075	u	Equip comprovador portàtil complet d'instal·lacions de baixa tensió	16
HX11X076	u	Anemòmetre fixe amb el desmuntatge inclòs	14
HX11X078	u	Luxímetre portàtil	2 /6 /14
HX11X080	u	Termòmetre / baròmetre	14
HX11X089	u	Transformador de seguretat de 24 V, col·locat i amb el desmuntatge inclòs	16

SISTEMES DE PROTECCIÓ COL·LECTIVA

Codi	UA	Descripció	Riscos
H15118D1	m2	Protecció amb vela de lona de polietilè per a proteccions superficials contra caigudes, amb malla de reforç i traus perimetrals, corda de subjecció, de diàmetre 12 mm, amb el desmuntatge inclòs	1
H1512013	m2	Protecció col·lectiva vertical dels laterals dels forats de les escales en tota l'alçada amb xanxa-teló normalitzada (UNE-EN 1263-1) de poliamida no regenerada, de tenacitat alta nuada amb corda perimetral de poliamida, ancoratge de fleix perforat i clau d'impacte d'acer i corda de cosit de 6 mm de diàmetre i amb el desmuntatge inclòs	1
H15151A1	m2	Protecció col·lectiva vertical de bastida tubular amb xarxa per a proteccions superficials contra caigudes, de fil trenat de poliamida no regenerada, de tenacitat alta, de 4 mm de diàmetre, 80x80 mm de pas de malla, corda perimetral de poliamida de 12 mm de diàmetre nuada a la xarxa, corda de subjecció de 6 mm de diàmetre i amb el desmuntatge inclòs	1
H151A1K1	m2	Protecció col·lectiva horitzontal d'obertures amb xarxa per a proteccions superficials contra caigudes, de fil trenat de poliamida no regenerada, de tenacitat alta, de 4 mm de diàmetre, 80x80 mm de pas de malla, corda perimetral de poliamida de 12 mm de diàmetre nuada a la xarxa, fixada amb fleix i tacs d'expansió i amb el desmuntatge inclòs	1
H151AJ01	m2	Protecció horitzontal d'obertures d'1 m de diàmetre com a màxim, en sostres, amb fusta i amb el desmuntatge inclòs	1
H152J105	m	Cable fiador per al cinturó de seguretat, fixat en ancoratges de servei i amb el desmuntatge inclòs	1
H152W029	u	Comporta basculant per a subministrament de material, d'estructura tubular acoblat a barana i amb el desmuntatge inclòs	4
H1542013	u	Protecció solar de la zona de treball de 4x8 m i 3 m d'alçada, a base de perfils metàl·lics ancorats a terra, corda de fibra vegetal tensada, vela de polietilè perforada amb traus perimetrals nuada a les cordes i amb el desmuntatge inclòs	14
H1549002	m	Pantalla de protecció per a treballs exposats al vent, d'alçada 2,5 m de planxa nervada d'acer galvanitzat, tornapuntes de perfils d'acer ancorats al terreny amb formigó cada 1,5 m i amb el desmuntatge inclòs	14
H15B2002	u	Banqueta aïllant de potes fixes per a treballs en tensió, segons UNE 204001	16
H15B3003	u	Escala portàtil dielèctrica de fibra de vidre i llargada 3,2 m	16
H15B5005	u	Equip de connexió a terra de línia elèctrica aèria de distribució, amb 3 perxes telescòpiques per a conductors de secció de 7 a 380 mm2 i una alçada màxima d'11,5 m, cable de coure de secció 35 mm2 i piqueta de connexió a terra, instal·lat	16
HBA31011	m2	Pintat sobre paviment de faixes superficials, amb pintura reflectora, amb màquina d'accionament manual	4
HBB11111	u	Placa amb pintura reflectant triangular de 70 cm de costat, per a senyals de trànsit, fixada i amb el desmuntatge inclòs	4 /6
HBB20005	u	Senyal manual per a senyalista	4
HBBAA005	u	Senyal de prohibició, normalitzada amb pictograma negre sobre fons blanc, de forma circular amb cantells i banda transversal descendent d'esquerra a dreta a 45°, en color vermell, diàmetre 29 cm, amb cartell explicatiu rectangular, per ser vista fins 12 m, fixada i amb el desmuntatge inclòs	1 /2 /4 /6 /9 /10 /13 /16
HBBAB115	u	Senyal de obligació, normalitzada amb pictograma blanc sobre fons blau, de forma circular amb cantells en color blanc, diàmetre 29 cm, amb cartell explicatiu rectangular, per ser vista fins 12 m, fixada i amb el desmuntatge inclòs	1 /2 /4 /6 /9 /10 /13 /16
HBBAE001	u	Rètol adhesiu (MIE-RAT.10) de maniobra per a quadre o pupitre de control elèctric, adherit	16
HBBAF004	u	Senyal d'advertència, normalitzada amb pictograma negre sobre fons groc, de forma triangular amb el cantell negre, costat major 41 cm, amb cartell explicatiu rectangular, per ser vista fins 12 m de distància, fixada i amb el desmuntatge inclòs	1 /2 /4 /6 /9 /10 /13 /16
HBC19081	m	Cinta d'abalisament, amb un suport cada 5 m i amb el desmuntatge inclòs	4

MESURES PREVENTIVES

Codi	Descripció	Riscos
I0000002	Planificar els treballs per a mantenir el màxim de temps possible les proteccions	1
I0000003	Itineraris preestablerts i balissats per al personal	1
I0000004	Revisió i manteniment periòdic de SPC	1
I0000007	Adoptar les mesures preventives necessàries per al manteniment correcte posterior	1
I0000008	Personal qualificat per a treballs en alçada	1
I0000013	Ordre i neteja	2 /6
I0000014	Preparació i manteniment de les superfícies de treball	2 /6
I0000015	Organització de les zones de pas i emmagatzematge	2 /6
I0000025	Planificació d'àrees i llocs de treball	4
I0000027	Elecció dels mitjans auxiliars de manteniment	4
I0000028	Impedir l'accés de personal dins del radi d'acció de càrregues suspeses	4
I0000029	No balancejar les càrregues suspeses	4
I0000030	Suspendre i aixecar les càrregues dins de l'embolcall o fleixos originals	4
I0000038	Substituir lo manual per lo mecànic	9 /10
I0000039	Planificació de compra i programa de manteniment d'eines	9
I0000040	Formació de l'operari en l'ús i manteniment d'eines	9
I0000044	Evitar processos de tallat de materials a l'obra	10
I0000045	Formació	10 /13
I0000055	Elecció dels equips de manteniment	13
I0000056	Paletització i eines ergonòmiques	13
I0000058	Adaptar la feina a les característiques individuals de la persona que la realitza	13
I0000059	Elecció dels materials alternatius poc pesats i més manejables	13
I0000060	Suspensió de les feines en condicions extremes	14
I0000061	Rotació dels llocs de treball	14
I0000062	Planificar els treballs per a realitzar-los en zones protegides	14
I0000063	En cas de vent, apuntalament i fixació de tots els elements inestables	14
I0000064	Suspensió de les feines a cobertes inclinades amb vent superior a 40 km/h	14
I0000067	No treballar al costat de línies elèctriques amb cables nusos	16
I0000068	Elecció i manteniment de les eines elèctriques	16
I0000069	Formació i habilitació específica per a cada eina	16
I0000070	Compliment del REBT pel que fa a equips de protecció	16
I0000071	Revisió de la posta a terra	16
I0000072	Realitzar els treballs sobre superfícies seques	16
I0000073	Disposar de quadres elèctrics secundaris	16

CONDUCTORS

E20.E03 CONDUCTORS

INSTAL·LACIÓ DE CONDUCTORS PER A SISTEMES I APARELLS DE PROTECCIÓ CONTRA INCENDIS, SEGURETAT PATRIMONIAL I PARALLAMPS

Avaluació de riscos

Id	Risc	P	G	A
1	CAIGUDA DE PERSONES A DIFERENT NIVELL	1	3	3
	Situació: ITINERARIS A OBRA			
	TREBALLS EN ALÇADA			
2	CAIGUDA DE PERSONES AL MATEIX NIVELL	1	2	2
	Situació: ITINERARIS A OBRA ÀREA DE TREBALL MANCA D'IL·LUMINACIÓ			
4	CAIGUDA D'OBJECTES PER MANIPULACIO O DE MATERIALS TRANSPORTATS	1	3	3
	Situació: MANIPULACIÓ D'APLECS			
6	TREPITJADES SOBRE OBJECTES	1	1	1
	Situació: ITINERARIS A OBRA PLATAFORMA DE TREBALL MANCA D'IL·LUMINACIÓ			
9	COPS AMB OBJECTES O EINES (TALLS)	1	1	1
	Situació: EINES			
10	PROJECCIÓ DE FRAGMENTS O PARTÍCULES	1	1	1
	Situació: PERFORACIONS, PERFORADORES ANCORATGES			
13	SOBREESFORÇOS	1	2	2
	Situació: MANIPULACIÓ MANUAL			
14	EXPOSICIÓ A CONDICIONS AMBIENTALS EXTREMES	1	1	1
	Situació: TREBALLS A L'EXTERIOR			
16	EXPOSICIÓ A CONTACTES ELÈCTRICS	1	2	2
	Situació: CONTACTES DIRECTES I INDIRECTES			

P: Probabilitat (1,2,3) / G: Gravetat (1,2,3) / A: Avaluació (1,2,3,4,5)

EQUIPS PROTECCIÓ INDIVIDUAL

Codi	UA	Descripció	Riscos
H1411111	u	Casc de seguretat per a ús normal, contra cops, de polietilè amb un pes màxim de 400 g, homologat segons UNE-EN 812	1 /2 /4 /6 /9 /10 /16
H1421110	u	Ulleres de seguretat antiimpactes estàndard, amb muntura universal, amb visor transparent i tractament contra l'entelament, homologades segons UNE-EN 167 i UNE-EN 168	16
H1457520	u	Parella de guants aïllants del fred i absorbents de les vibracions, de PVC sobre suport d'escuma de poliuretà, folrats interiorment amb teixit hidròfug reversible, amb maniguets fins a mig avantbraç, homologats segons UNE-EN 511 i UNE-EN 420	14
H145C002	u	Parella de guants de protecció contra riscs mecànics comuns de construcció nivell 3, homologats segons UNE-EN 388 i UNE-EN 420	1 /2 /4 /6 /9 /10
H145F004	u	Parella de guants d'alta visibilitat pigmentats en color fosforescent per a estibadors de càrregues amb grua i/o senyalistes, homologats segons UNE-EN 471 i UNE-EN 420	4
H145K153	u	Parella de guants de material aïllant per a treballs elèctrics, classe 00, logotip color beix, tensió màxima 500 V, homologats segons UNE-EN 420	16
H1463253	u	Parella de botes dielèctriques resistents a la humitat, de pell rectificada, amb turmellera encoixinada, sola antilliscant i antiestàtica, falca amortidora per al taló, llengüeta de manxa, de despreniment ràpid, sense ferramenta metàl·lica, amb puntera reforçada, homologades segons DIN 4843	16
H1464420	u	Parella de botes de mitja canya, amb sola antilliscant i folrades de niló rentable, homologades segons UNE-EN 344, UNE-EN 344/A1, UNE-EN 344-2, UNE-EN 345, UNE-EN 345/A1, UNE-EN 345-2, UNE-EN 346, UNE-EN 346/A1, UNE-EN 346-2, UNE-EN 347, UNE-EN 347/A i UNE-EN 347-2	14
H1465275	u	Parella de botes baixes de seguretat industrial, per a treballs de construcció en general, resistents a la humitat, de pell rectificada, amb turmellera encoixinada, amb puntera metàl·lica, sola antilliscant, falca amortidora d'impactes al taló i sense plantilla metàl·lica, homologades segons UNE-EN 344, UNE-EN 344/A1, UNE-EN 344-2, UNE-EN 345, UNE-EN 345/A1, UNE-EN 345-2, UNE-EN 346, UNE-EN 346/A1, UNE-EN 346-2, UNE-EN 347, UNE-EN 347/A i UNE-EN 347-2	1 /2 /4 /6 /9 /10
H147D405	u	Sistema anticaiguda compost per un arnès anticaiguda amb tirants, bandes secundàries, bandes subglúties, bandes de cuixa, recolzament dorsal per a subjecció, elements d'ajust, element dorsal d'enganxament d'arnès anticaiguda i sivella, incorporat a un subsistema anticaiguda de tipus lliscant sobre línia d'ancoratge flexible de llargària 10 m, homologat segons UNE-EN 361, UNE-EN 362, UNE-EN 364, UNE-EN 365 i UNE-EN 353-2	1
H147L005	u	Aparell d'ancoratge per a equip de protecció individual contra caiguda d'alçada, homologat segons UNE-EN 795	1
H147N000	u	Faixa de protecció dorslumbar	13
H1481442	u	Granota de treball per a muntatges i/o treballs mecànics, de polièster i cotó (65%-35%), color blau vergara, trama 240, amb butxaques interiors, homologada segons UNE-EN 340	1 /2 /4 /6 /9 /10 /14 /16
H1485140	u	Armilla de treball, de polièster embuatada amb material aïllant	14
H1485800	u	Armilla reflectant amb tires reflectants a la cintura, al pit i a l'esquena, homologada segons UNE-EN 471	4
H1487350	u	Impermeable amb jaqueta, caputxa i pantalons, per a edificació, de PVC soldat de 0,3 mm de gruix, homologat segons UNE-EN 340	14
H1489890	u	Jaqueta de treball per a muntatges i/o treballs mecànics, de polièster i cotó (65%-35%), color blau vergara, trama 240, amb butxaques, homologada segons UNE-EN 340	14

MITJANS AUXILIARS D'UTILITAT PREVENTIVA

Codi	UA	Descripció	Riscos
H15A2024	u	Catifa portàtil de neoprè per a treball en plans inclinats	1 /2
HX11X004	u	Barana definitiva, prevista en projecte, per a protecció de caigudes a diferent nivell entre muntants d'escala i/o d'alçada pel forat interior	1
HX11X005	u	Escala modular d'estructura porticada, per accedir a cotes de diferent nivell, superiors a 7 m amb sistema de seguretat integrat	1
HX11X007	u	Plataforma telescòpica articulada, mòbil, autopropulsada amb sistema de seguretat integrat	1
HX11X010	u	Bastida amb cavallets i sistema de seguretat amb tots els requisits reglamentaris	1
HX11X014	u	Eina elèctrica amb sistema de doble aillament integrat	16
HX11X017	u	Element prefabricat de formigó amb sistema de seguretat integrat amb balaustre de seguretat de reserva d'ancoratge de cable per amarrament i lliscament d'equips de protecció individual, d'alçada 1 m	1
HX11X019	m	Marquesina de protecció en voladís en bastida tubular amb sistema de seguretat amb tots els requisits reglamentaris, normalitzada i incorporada UNE-EN 12810-1 (HD-1000)	4
HX11X021	u	Passadís de protecció prefabricat metàl·lic amb sistema de seguretat amb tots els requisits reglamentaris, de llargària 2,5 m, d'amplària 1,1 m, amb paviment de entramat de platines metàl·liques i rampes articulades, baranes metàl·liques reglamentàries, muntants de 2 m d'alçada, sostre de xapa d'acer de 3 mm de gruix	4
HX11X024	u	Connexió elèctrica de seguretat tipus petaca	16
HX11X026	u	Plataforma elevadora manual per a subministrament de material a nivell de bastida de cavallets	13
HX11X027	u	Carretó manual equipat amb dispositius pel transport d'eines	13
HX11X028	u	Grua mòbil d'accionament manual	13
HX11X029	u	Carretó ergonòmic per servei de material al nivell de treball, regulable en alçada	13
HX11X032	u	Suport de repòs per al disc radial portàtil	9 /13
HX11X039	u	Carretó manual porta palets	4
HX11X048	u	Connexionat i cablejat provisional de la instal·lació elèctrica de l'obra amb sistema de protecció integrat	16
HX11X049	u	Quadre elèctric secundari provisional de l'obra amb sistema de protecció integrat	16
HX11X050	u	Enllumenat provisional de l'obra amb un nivell lumínic mínim de 250 lux	2 /6 /14
HX11X052	u	Pont volat semiprefabricat per treballs en ràfecs amb plataforma de treball i barana perimetral amb els requisits reglamentaris amb sistema de seguretat integrat	1
HX11X053	u	Plataforma metàl·lica en voladís per descàrrega de material en façanes amb trapa practicable per al pas del cable de la grua amb sistema de seguretat integrat	4
HX11X054	u	Instal·lació de posta a terra amb conductor de coure i elèctrode connectat a terra en rails de grua torre, masses metàl·liques, quadres elèctrics, conductors de protecció	16
HX11X055	u	Interruptor diferencial de sensibilitat mitjana 300 mA, i 40 A d'intensitat nominal	16
HX11X064	u	Cinturó portaeines	1 /9
HX11X067	u	Ganxo de grua amb dispositiu de tancament	4
HX11X075	u	Equip comprovador portàtil complet d'instal·lacions de baixa tensió	16
HX11X076	u	Anemòmetre fixe amb el desmuntatge inclòs	14
HX11X078	u	Luxímetre portàtil	2 /6 /14
HX11X080	u	Termòmetre / baròmetre	14
HX11X089	u	Transformador de seguretat de 24 V, col·locat i amb el desmuntatge inclòs	16

SISTEMES DE PROTECCIÓ COL·LECTIVA

Codi	UA	Descripció	Riscos
H15118D1	m2	Protecció amb vela de lona de polietilè per a proteccions superficials contra caigudes, amb malla de reforç i traus perimetrals, corda de subjecció, de diàmetre 12 mm, amb el desmuntatge inclòs	1

H1512013	m2	Protecció col·lectiva vertical dels laterals dels forats de les escales en tota l'alçada amb xarxa-teló normalitzada (UNE-EN 1263-1) de poliamida no regenerada, de tenacitat alta nuada amb corda perimetral de poliamida, ancoratge de fleix perforat i clau d'impacte d'acer i corda de cosit de 6 mm de diàmetre i amb el desmuntatge inclòs	1
H15151A1	m2	Protecció col·lectiva vertical de bastida tubular amb xarxa per a proteccions superficials contra caigudes, de fil trenat de poliamida no regenerada, de tenacitat alta, de 4 mm de diàmetre, 80x80 mm de pas de malla, corda perimetral de poliamida de 12 mm de diàmetre nuada a la xarxa, corda de subjecció de 6 mm de diàmetre i amb el desmuntatge inclòs	1
H151A1K1	m2	Protecció col·lectiva horitzontal d'obertures amb xarxa per a proteccions superficials contra caigudes, de fil trenat de poliamida no regenerada, de tenacitat alta, de 4 mm de diàmetre, 80x80 mm de pas de malla, corda perimetral de poliamida de 12 mm de diàmetre nuada a la xarxa, fixada amb fleix i tacs d'expansió i amb el desmuntatge inclòs	1
H151AJ01	m2	Protecció horitzontal d'obertures d'1 m de diàmetre com a màxim, en sostres, amb fusta i amb el desmuntatge inclòs	1
H152J105	m	Cable fiador per al cinturó de seguretat, fixat en ancoratges de servei i amb el desmuntatge inclòs	1
H1542013	u	Protecció solar de la zona de treball de 4x8 m i 3 m d'alçada, a base de perfils metàl·lics ancorats a terra, corda de fibra vegetal tensada, vela de polietilè perforada amb traus perimetrals nuada a les cordes i amb el desmuntatge inclòs	14
H1549002	m	Pantalla de protecció per a treballs exposats al vent, d'alçada 2,5 m de planxa nervada d'acer galvanitzat, tornapuntes de perfils d'acer ancorats al terreny amb formigó cada 1,5 m i amb el desmuntatge inclòs	14
H15B2002	u	Banqueta aillant de potes fixes per a treballs en tensió, segons UNE 204001	16
H15B3003	u	Escala portàtil dielèctrica de fibra de vidre i llargada 3,2 m	16
H15B5005	u	Equip de connexió a terra de línia elèctrica aèria de distribució, amb 3 perxes telescòpiques per a conductors de secció de 7 a 380 mm2 i una alçada màxima d'11,5 m, cable de coure de secció 35 mm2 i piqueta de connexió a terra, instal·lat	16
HBA31011	m2	Pintat sobre paviment de faixes superficials, amb pintura reflectora, amb màquina d'accionament manual	4
HBB11111	u	Placa amb pintura reflectant triangular de 70 cm de costat, per a senyals de trànsit, fixada i amb el desmuntatge inclòs	4 /6
HBB20005	u	Senyal manual per a senyalista	4
HBBAA005	u	Senyal de prohibició, normalitzada amb pictograma negre sobre fons blanc, de forma circular amb cantells i banda transversal descendent d'esquerra a dreta a 45°, en color vermell, diàmetre 29 cm, amb cartell explicatiu rectangular, per ser vista fins 12 m, fixada i amb el desmuntatge inclòs	1 /2 /4 /6 /9 /10 /13 /16
HBBAB115	u	Senyal de obligació, normalitzada amb pictograma blanc sobre fons blau, de forma circular amb cantells en color blanc, diàmetre 29 cm, amb cartell explicatiu rectangular, per ser vista fins 12 m, fixada i amb el desmuntatge inclòs	1 /2 /4 /6 /9 /10 /13 /16
HBBAE001	u	Rètol adhesiu (MIE-RAT 10) de maniobra per a quadre o pupitre de control elèctric, adherit	16
HBBAF004	u	Senyal d'advertència, normalitzada amb pictograma negre sobre fons groc, de forma triangular amb el cantell negre, costat major 41 cm, amb cartell explicatiu rectangular, per ser vista fins 12 m de distància, fixada i amb el desmuntatge inclòs	1 /2 /4 /6 /9 /10 /13 /16
HBC19081	m	Cinta d'abalisament, amb un suport cada 5 m i amb el desmuntatge inclòs	4

MESURES PREVENTIVES

Codi	Descripció	Riscos
I0000002	Planificar els treballs per a mantenir el màxim de temps possible les proteccions	1
I0000003	Itineraris preestablerts i abalisats per al personal	1
I0000004	Revisió i manteniment periòdic de SPC	1
I0000007	Adoptar les mesures preventives necessàries per al manteniment correcte posterior	1
I0000008	Personal qualificat per a treballs en alçada	1
I0000013	Ordre i neteja	2 /6
I0000014	Preparació i manteniment de les superfícies de treball	2 /6
I0000015	Organització de les zones de pas i emmagatzematge	2 /6
I0000025	Planificació d'àrees i llocs de treball	4
I0000027	Elecció dels mitjans auxiliars de manteniment	4
I0000028	Impedir l'accés de personal dins del radi d'acció de càrregues suspeses	4
I0000029	No balancejar les càrregues suspeses	4
I0000030	Suspendre i aixecar les càrregues dins de l'embolcall o fleixos originals	4
I0000038	Substituir lo manual per lo mecànic	9 /10
I0000039	Planificació de compra i programa de manteniment d'eines	9
I0000040	Formació de l'operari en l'ús i manteniment d'eines	9
I0000044	Evitar processos de tallat de materials a l'obra	10
I0000045	Formació	10 /13
I0000055	Elecció dels equips de manteniment	13
I0000056	Paletització i eines ergonòmiques	13
I0000058	Adaptar la feina a les característiques individuals de la persona que la realitza	13
I0000059	Elecció dels materials alternatius poc passats i més manejables	13
I0000060	Suspensió de les feines en condicions extremes	14
I0000061	Rotació dels llocs de treball	14
I0000062	Planificar els treballs per a realitzar-los en zones protegides	14
I0000063	En cas de vent, apuntalament i fixació de tots els elements inestables	14
I0000064	Suspensió de les feines a cobertes inclinades amb vent superior a 40 km/h	14
I0000067	No treballar al costat de línies elèctriques amb cables nusos	16
I0000068	Elecció i manteniment de les eines elèctriques	16
I0000069	Formació i habilitació específica per a cada eina	16
I0000070	Compliment del REBT pel que fa a equips de protecció	16
I0000071	Revisió de la posta a terra	16
I0000072	Realitzar els treballs sobre superfícies seques	16
I0000073	Disposar de quadres elèctrics secundaris	16

23.22.INSTAL.LACIONS D'AUDIOVISUALS

APARELLS

E22 INSTAL·LACIONS AUDIOVISUALS
E22.E01 APARELLS

INSTAL·LACIÓ D'APARELLS D'AUDIO, VIDEO, TELEFONIA, CENTRALETES DE DISTRIBUCIÓ, CONTROL I TELECOMANDAMENTS

Avaluació de riscos

Id	Risc	P	G	A
1	CAIGUDA DE PERSONES A DIFERENT NIVELL **Situació:** ITINERARIS A OBRA TREBALLS EN ALÇADA	1	3	3
2	CAIGUDA DE PERSONES AL MATEIX NIVELL **Situació:** ITINERARIS A OBRA EN ÀREA DE TREBALL MANCA D'IL·LUMINACIÓ	1	2	2
4	CAIGUDA D'OBJECTES PER MANIPULACIÓ O DE MATERIALS TRANSPORTATS **Situació:** MANIPULACIÓ MANTENIMENT APLECS	1	2	2
6	TREPITJADES SOBRE OBJECTES **Situació:** ITINERARIS A OBRA EN ÀREA DE TREBALL MANCA D'IL·LUMINACIÓ	1	1	1
9	COPS AMB OBJECTES O EINES (TALLS) **Situació:** AMB EINES	2	1	2
10	PROJECCIÓ DE FRAGMENTS O PARTÍCULES **Situació:** AJUST I FIXACIÓ D'ELEMENTS	1	1	1
13	SOBREESFORÇOS **Situació:** MANIPULACIÓ MANUAL	1	2	2
14	EXPOSICIÓ A CONDICIONS AMBIENTALS EXTREMES **Situació:** TREBALLS A L'EXTERIOR	1	2	2
16	EXPOSICIÓ A CONTACTES ELECTRICS **Situació:** CONTACTES DIRECTES I INDIRECTES	1	2	2

P: Probabilitat (1,2,3) / G: Gravetat (1,2,3) / A: Avaluació (1,2,3,4,5)

EQUIPS PROTECCIÓ INDIVIDUAL

Codi	UA	Descripció	Riscos
H1411111	u	Casc de seguretat per a ús normal, contra cops, de polietilè amb un pes màxim de 400 g, homologat segons UNE-EN 812	1 /2 /4 /6 /9 /10 /16
H1421110	u	Ulleres de seguretat antiimpactes estàndard, amb muntura universal, amb visor transparent i tractament contra l'entelament, homologades segons UNE-EN 167 i UNE-EN 168	16
H1457520	u	Parella de guants aïllants del fred i absorbents de les vibracions, de PVC sobre suport d'escuma de poliuretà, folrats interiorment amb teixit hidròfug reversible, amb maniguets fins a mig avantbraç, homologats segons UNE-EN 511 i UNE-EN 420	14
H145C002	u	Parella de guants de protecció contra riscs mecànics comuns de construcció nivell 3, homologats segons UNE-EN 388 i UNE-EN 420	1 /2 /4 /6 /9 /10
H145F004	u	Parella de guants d'alta visibilitat pigmentats en color fosforescent per a estibadors de càrregues amb grua i/o senyalistes, homologats segons UNE-EN 471 i UNE-EN 420	4
H145K153	u	Parella de guants de material aïllant per a treballs elèctrics, classe 00, logotip color beix, tensió màxima 500 V, homologats segons UNE-EN 420	16
H1463253	u	Parella de botes dielèctriques resistents a la humitat, de pell rectificada, amb turmellera encoixinada, sola antilliscant i antiestàtica, falca amortidora per al taló, llengüeta de manxa, de despreniment ràpid, sense ferramenta metàl·lica, amb puntera reforçada, homologades segons DIN 4843	16
H1464420	u	Parella de botes de mitja canya, amb sola antilliscant i folrades de niló rentable, homologades segons UNE-EN 344, UNE-EN 344/A1, UNE-EN 344-2, UNE-EN 345, UNE-EN 345/A1, UNE-EN 345-2, UNE-EN 346, UNE-EN 346/A1, UNE-EN 346-2, UNE-EN 347, UNE-EN 347/A i UNE-EN 347-2	14
H1465275	u	Parella de botes baixes de seguretat industrial, per a treballs de construcció en general, resistents a la humitat, de pell rectificada, amb turmellera encoixinada, amb puntera metàl·lica, sola antilliscant, falca amortidora d'impactes al taló i sense plantilla metàl·lica, homologades segons UNE-EN 344, UNE-EN 344/A1, UNE-EN 344-2, UNE-EN 345, UNE-EN 345/A1, UNE-EN 345-2, UNE-EN 346, UNE-EN 346/A1, UNE-EN 346-2, UNE-EN 347, UNE-EN 347/A i UNE-EN 347-2	1 /2 /4 /6 /9 /10
H147D405	u	Sistema anticaiguda compost per un arnès anticaiguda amb tirants, bandes secundàries, bandes subglúties, bandes de cuixa, recolzament dorsal per a subjecció, elements d'ajust, element dorsal d'enganxament d'arnès anticaiguda i sivella, incorporat a un subsistema anticaiguda de tipus lliscant sobre línia d'ancoratge flexible de llargària 10 m, homologat segons UNE-EN 361, UNE-EN 362, UNE-EN 364, UNE-EN 365 i UNE-EN 353-2	1
H147L005	u	Aparell d'ancoratge per a equip de protecció individual contra caiguda d'alçada, homologat segons UNE-EN 795	1
H147N000	u	Faixa de protecció dorslumbar	13
H1481442	u	Granota de treball per a muntatges i/o treballs mecànics, de polièster i cotó (65%-35%), color blau vergara, trama 240, amb butxaques interiors, homologada segons UNE-EN 340	1 /2 /4 /6 /9 /10 /14 /16
H1485140	u	Armilla de treball, de polièster embuatada amb material aïllant	14
H1485800	u	Armilla reflectant amb tires reflectants a la cintura, al pit i a l'esquena, homologada segons UNE-EN 471	4
H1487350	u	Impermeable amb jaqueta, caputxa i pantalons, per a edificació, de PVC soldat de 0,3 mm de gruix, homologat segons UNE-EN 340	14
H1489890	u	Jaqueta de treball per a muntatges i/o treballs mecànics, de polièster i cotó (65%-35%), color blau vergara, trama 240, amb butxaques, homologada segons UNE-EN 340	14

MITJANS AUXILIARS D'UTILITAT PREVENTIVA

Codi	UA	Descripció	Riscos
H15A2024	u	Catifa portàtil de neoprè per a treball en plans inclinats	1 /2
HX11X004	u	Barana definitiva, prevista en projecte, per a protecció de caigudes a diferent nivell entre muntants d'escala i/o d'alçada pel forat interior	1
HX11X005	u	Escala modular d'estructura porticada, per accedir a cotes de diferent nivell, superiors a 7 m amb sistema de seguretat integrat	1
HX11X007	u	Plataforma telescòpica articulada, mòbil, autopropulsada amb sistema de seguretat integrat	1
HX11X010	u	Bastida amb cavallets i sistema de seguretat amb tots els requisits reglamentaris	1
HX11X014	u	Eina elèctrica amb sistema de doble aïllament integrat	16
HX11X015	u	Premarc metàl·lic amb sistema de seguretat integrat contra caigudes a diferent nivell	1
HX11X017	u	Element prefabricat de formigó amb sistema de seguretat integrat amb balaustre de seguretat de reserva d'ancoratge de cable per amarrament i lliscament d'equips de protecció individual, d'alçada 1 m	1
HX11X019	m	Marquesina de protecció en voladís en bastida tubular amb sistema de seguretat amb tots els requisits reglamentaris, normalitzada i incorporada UNE-EN 12810-1 (HD-1000)	4
HX11X021	u	Passadís de protecció prefabricat metàl·lic amb sistema de seguretat amb tots els requisits reglamentaris, de llargària 2,5 m, d'amplària 1,1 m, amb paviment de entramat de platines metàl·liques i rampes articulades, baranes metàl·liques reglamentàries, muntants de 2 m d'alçada, sostre de xapa d'acer de 3 mm de gruix	4
HX11X024	u	Connexió elèctrica de seguretat tipus petaca	16
HX11X026	u	Plataforma elevadora manual per a subministrament de material a nivell de bastida de cavallets	13
HX11X027	u	Carretó manual equipat amb dispositius pel transport d'eines	13
HX11X028	u	Grua mòbil d'accionament manual	13
HX11X029	u	Carretó ergonòmic per servei de material al nivell de treball, regulable en alçada	13
HX11X032	u	Suport de repòs per al disc radial portàtil	9 /13
HX11X039	u	Carretó manual porta palets	4
HX11X048	u	Connexionat i cablejat provisional de la instal·lació elèctrica de l'obra amb sistema de protecció integrat	16
HX11X049	u	Quadre elèctric secundari provisional de l'obra amb sistema de protecció integrat	16
HX11X050	u	Enllumenat provisional de l'obra amb un nivell lumínic mínim de 250 lux	2 /6 /14
HX11X052	u	Pont volat semiprefabricat per treballs en ràfecs amb plataforma de treball i barana perimetral amb els requisits reglamentaris amb sistema de seguretat integrat	1
HX11X053	u	Plataforma metàl·lica en voladís per descàrrega de material en façanes amb trapa practicable per al pas del cable de la grua amb sistema de seguretat integrat	4
HX11X055	u	Interruptor diferencial de sensibilitat mitjana 300 mA, i 40 A d'intensitat nominal	16
HX11X064	u	Cinturó portaeines	1 /9
HX11X067	u	Ganxo de grua amb dispositiu de tancament	4
HX11X075	u	Equip comprovador portàtil complet d'instal·lacions de baixa tensió	16
HX11X076	u	Anemòmetre fixe amb el desmuntatge inclòs	14
HX11X078	u	Luxímetre portàtil	2 /6 /14
HX11X080	u	Termòmetre / baròmetre	14
HX11X089	u	Transformador de seguretat de 24 V, col·locat i amb el desmuntatge inclòs	16

SISTEMES DE PROTECCIÓ COL·LECTIVA

Codi	UA	Descripció	Riscos
H15118D1	m2	Protecció amb vela de lona de polietilè per a proteccions superficials contra caigudes, amb malla de reforç i traus perimetrals, corda de subjecció, de diàmetre 12 mm, amb el desmuntatge inclòs	1
H1512013	m2	Protecció col·lectiva vertical dels laterals dels forats de les escales en tota l'alçada amb xarxa-teló normalitzada (UNE-EN 1263-1) de poliamida no regenerada, de tenacitat alta nuada amb corda perimetral de poliamida, ancoratge de fleix perforat i clau d'impacte d'acer i corda de cosit de 6 mm de diàmetre i amb el desmuntatge inclòs	1
H15151A1	m2	Protecció col·lectiva vertical de bastida tubular amb xarxa per a proteccions superficials contra caigudes, de fil trenat de poliamida no regenerada, de tenacitat alta, de 4 mm de diàmetre, 80x80 mm de pas de malla, corda perimetral de poliamida de 12 mm de diàmetre nuada a la xarxa, corda de subjecció de 6 mm de diàmetre i amb el desmuntatge inclòs	1
H151A1K1	m2	Protecció col·lectiva horitzontal d'obertures amb xarxa per a proteccions superficials contra caigudes, de fil trenat de poliamida no regenerada, de tenacitat alta, de 4 mm de diàmetre, 80x80 mm de pas de malla, corda perimetral de poliamida de 12 mm de diàmetre nuada a la xarxa, fixada amb fleix i tacs d'expansió i amb el desmuntatge inclòs	1
H151AJ01	m2	Protecció horitzontal d'obertures d'1 m de diàmetre com a màxim, en sostres, amb fusta i amb el desmuntatge inclòs	1
H152J105	m	Cable fiador per al cinturó de seguretat, fixat en ancoratges de servei i amb el desmuntatge inclòs	1
H152W029	u	Comporta basculant per a subministrament de material, d'estructura tubular acoblat a barana i amb el desmuntatge inclòs	4
H1542013	u	Protecció solar de la zona de treball de 4x8 m i 3 m d'alçada, a base de perfils metàl·lics ancorats a terra, corda de fibra vegetal tensada, vela de polietilè perforada amb traus perimetrals nuada a les cordes i amb el desmuntatge inclòs	14
H1549002	m	Pantalla de protecció per a treballs exposats al vent, d'alçada 2,5 m de planxa nervada d'acer galvanitzat, tornapuntes de perfils d'acer ancorats al terreny amb formigó cada 1,5 m i amb el desmuntatge inclòs	14
H15B2002	u	Banqueta aillant de potes fixes per a treballs en tensió, segons UNE 204001	16
H15B3003	u	Escala portàtil dielèctrica de fibra de vidre i llargada 3,2 m	16

H15B5005	u	Equip de connexió a terra de línia elèctrica aèria de distribució, amb 3 perxes telescòpiques per a conductors de secció de 7 a 380 mm2 i una alçada màxima d'11,5 m, cable de coure de secció 35 mm2 i piqueta de connexió a terra, instal·lat	16
HBA31011	m2	Pintat sobre paviment de faixes superficials, amb pintura reflectora, amb màquina d'accionament manual	4
HBB11111	u	Placa amb pintura reflectant triangular de 70 cm de costat, per a senyals de trànsit, fixada i amb el desmuntatge inclòs	4 /6
HBB20005	u	Senyal manual per a senyalista	4
HBBAA005	u	Senyal de prohibició, normalitzada amb pictograma negre sobre fons blanc, de forma circular amb cantells i banda transversal descendent d'esquerra a dreta a 45°, en color vermell, diàmetre 29 cm, amb cartell explicatiu rectangular, per ser vista fins 12 m, fixada i amb el desmuntatge inclòs	1 /2 /4 /6 /9 /10 /13 /16
HBBAB115	u	Senyal de obligació, normalitzada amb pictograma blanc sobre fons blau, de forma circular amb cantells en color blanc, diàmetre 29 cm, amb cartell explicatiu rectangular, per ser vista fins 12 m, fixada i amb el desmuntatge inclòs	1 /2 /4 /6 /9 /10 /13 /16
HBBAE001	u	Rètol adhesiu (MIE-RAT.10) de maniobra per a quadre o pupitre de control elèctric, adherit	16
HBBAF004	u	Senyal d'advertència, normalitzada amb pictograma negre sobre fons groc, de forma triangular amb el cantell negre, costat major 41 cm, amb cartell explicatiu rectangular, per ser vista fins 12 m de distància, fixada i amb el desmuntatge inclòs	1 /2 /4 /6 /9 /10 /13 /16
HBC19081	m	Cinta d'abalisament, amb un suport cada 5 m i amb el desmuntatge inclòs	4

MESURES PREVENTIVES

Codi	Descripció	Riscos
I0000002	Planificar els treballs per a mantenir el màxim de temps possible les proteccions	1
I0000003	Itineraris preestablerts i balissats per al personal	1
I0000004	Revisió i manteniment periòdic de SPC	1
I0000007	Adoptar les mesures preventives necessàries per al manteniment correcte posterior	1
I0000008	Personal qualificat per a treballs en alçada	1
I0000013	Ordre i neteja	2 /6
I0000014	Preparació i manteniment de les superfícies de treball	2 /6
I0000015	Organització de les zones de pas i emmagatzematge	2 /6
I0000017	Als plans inclinats, treballar sobre superfícies rugoses i no lliscants	2
I0000025	Planificació d'àrees i llocs de treball	4
I0000026	Planificació de recorreguts i maniobres per a màquines i camions	4
I0000027	Elecció dels mitjans auxiliars de manteniment	4
I0000028	Impedir l'accés de personal dins del radi d'acció de càrregues suspeses	4
I0000029	No balancejar les càrregues suspeses	4
I0000030	Suspendre i aixecar les càrregues dins de l'embolcall o fleixos originals	4
I0000031	Per a la manipulació de materials voluminosos i/o pesats, sol·licitar un procediment de treball específic	4
I0000038	Substituir lo manual per lo mecànic	9 /10
I0000039	Planificació de compra i programa de manteniment d'eines	9
I0000040	Formació de l'operari en l'ús i manteniment d'eines	9
I0000041	Substituir la fabricació a obra per la prefabricació a taller	9
I0000044	Evitar processos de tallat de materials a l'obra	10
I0000045	Formació	10 /13
I0000046	Evitar processos d'ajust en obra	10
I0000055	Elecció dels equips de manteniment	13
I0000056	Paletització i eines ergonòmiques	13
I0000058	Adaptar la feina a les característiques individuals de la persona que la realitza	13
I0000059	Elecció dels materials alternatius poc pesats i més manejables	13
I0000060	Suspensió de les feines en condicions extremes	14
I0000061	Rotació dels llocs de treball	14
I0000062	Planificar els treballs per a realitzar-los en zones protegides	14
I0000063	En cas de vent, apuntalament i fixació de tots els elements inestables	14
I0000064	Suspensió de les feines a cobertes inclinades amb vent superior a 40 km/h	14
I0000067	No treballar al costat de línies elèctriques amb cables nusos	16
I0000068	Elecció i manteniment de les eines elèctriques	16
I0000069	Formació i habilitació específica per a cada eina	16
I0000070	Compliment del REBT pel que fa a equips de protecció	16
I0000071	Revisió de la posta a terra	16
I0000072	Realitzar els treballs sobre superfícies seques	16
I0000073	Disposar de quadres elèctrics secundaris	16

APARELLS EN COBERTA (ANTENES ..)

E22.E02 APARELLS EN COBERTA (ANTENES...)

INSTAL·LACIÓ D'ANTENES CAPTADORES DE RÀDIO, TELEVISIÓ I TELEFONIA

Avaluació de riscos

Id	Risc	P	G	A
1	CAIGUDA DE PERSONES A DIFERENT NIVELL **Situació:** ITINERARIS EN L'OBRA VORES I BUITS EN COBERTA	2	3	4
2	CAIGUDA DE PERSONES AL MATEIX NIVELL **Situació:** ITINERARIS EN COBERTA MANCA IL·LUMINACIÓ	2	2	3
4	CAIGUDA D'OBJECTES PER MANIPULACIÓ O DE MATERIALS TRANSPORTATS **Situació:** APLEC I SUBMINISTRAMENT DE MATERIALS MANCA D'IL·LUMINACIÓ	1	2	2
9	COPS AMB OBJECTES O EINES (TALLS) **Situació:** AMB EINES	1	2	2
13	SOBREESFORÇOS **Situació:** MANIPULACIÓ MANUAL	1	2	2
14	EXPOSICIÓ A CONDICIONS AMBIENTALS EXTREMES **Situació:** TREBALLS A L'EXTERIOR	1	2	2
16	EXPOSICIÓ A CONTACTES ELECTRICS **Situació:** CONTACTES DIRECTES I INDIRECTES	1	2	2

P: Probabilitat (1,2,3) / G: Gravetat (1,2,3) / A: Avaluació (1,2,3,4,5)

EQUIPS PROTECCIÓ INDIVIDUAL

Codi	UA	Descripció	Riscos
H1411111	u	Casc de seguretat per a ús normal, contra cops, de polietilè amb un pes màxim de 400 g, homologat segons UNE-EN 812	1 /2 /4 /9 /16
H1457520	u	Parella de guants aïllants del fred i absorbents de les vibracions, de PVC sobre suport d'escuma de poliuretà, folrats interiorment amb teixit hidròfug reversible, amb maniguets fins a mig avantbraç, homologats segons UNE-EN 511 i UNE-EN 420	14
H145C002	u	Parella de guants de protecció contra riscs mecànics comuns de construcció nivell 3, homologats segons UNE-EN 388 i UNE-EN 420	1 /2 /4 /9
H145F004	u	Parella de guants d'alta visibilitat pigmentats en color fosforescent per a estibadors de càrregues amb grua i/o senyalistes, homologats segons UNE-EN 471 i UNE-EN 420	4
H145K153	u	Parella de guants de material aïllant per a treballs elèctrics, classe 00, logotip color beix, tensió màxima 500 V, homologats segons UNE-EN 420	16
H1463253	u	Parella de botes dielèctriques resistents a la humitat, de pell rectificada, amb turmellera encoixinada, sola antilliscant i antiestàtica, falca amortidora per al taló, llengüeta de manxa, de despreniment ràpid, sense ferramenta metàl·lica, amb puntera reforçada, homologades segons DIN 4843	16
H1464420	u	Parella de botes de mitja canya, amb sola antilliscant i folrades de niló rentable, homologades segons UNE-EN 344, UNE-EN 344/A1, UNE-EN 344-2, UNE-EN 345, UNE-EN 345/A1, UNE-EN 345-2, UNE-EN 346, UNE-EN 346/A1, UNE-EN 346-2, UNE-EN 347, UNE-EN 347/A i UNE-EN 347-2	14
H1465275	u	Parella de botes baixes de seguretat industrial, per a treballs de construcció en general, resistents a la humitat, de pell rectificada, amb turmellera encoixinada, amb puntera metàl·lica, sola antilliscant, falca amortidora d'impactes al taló i sense plantilla metàl·lica, homologades segons UNE-EN 344, UNE-EN 344/A1, UNE-EN 344-2, UNE-EN 345, UNE-EN 345/A1, UNE-EN 345-2, UNE-EN 346, UNE-EN 346/A1, UNE-EN 346-2, UNE-EN 347, UNE-EN 347/A i UNE-EN 347-2	1 /2 /4 /9
H147D405	u	Sistema anticaiguda compost per un arnès anticaiguda amb tirants, bandes secundàries, bandes subglúties, bandes de cuixa, recolzament dorsal per a subjecció, elements d'ajust, element dorsal d'enganxament d'arnès anticaiguda i sivella, incorporat a un subsistema anticaiguda de tipus lliscant sobre línia d'ancoratge flexible de llargària 10 m, homologat segons UNE-EN 361, UNE-EN 362, UNE-EN 364, UNE-EN 365 i UNE-EN 353-2	1
H147L005	u	Aparell d'ancoratge per a equip de protecció individual contra caiguda d'alçada, homologat segons UNE-EN 795	1
H147N000	u	Faixa de protecció dorslumbar	13
H1481442	u	Granota de treball per a muntatges i/o treballs mecànics, de polièster i cotó (65%-35%), color blau vergara, trama 240, amb butxaques interiors, homologada segons UNE-EN 340	1 /2 /4 /9 /14 /16
H1485140	u	Armilla de treball, de polièster embuatada amb material aïllant	14
H1485800	u	Armilla reflectant amb tires reflectants a la cintura, al pit i a l'esquena, homologada segons UNE-EN 471	4
H1487350	u	Impermeable amb jaqueta, caputxa i pantalons, per a edificació, de PVC soldat de 0,3 mm de gruix, homologat segons UNE-EN 340	14
H1489890	u	Jaqueta de treball per a muntatges i/o treballs mecànics, de polièster i cotó (65%-35%), color blau vergara, trama 240, amb butxaques, homologada segons UNE-EN 340	14

MITJANS AUXILIARS D'UTILITAT PREVENTIVA

Codi	UA	Descripció	Riscos
H15A2024	u	Catifa portàtil de neoprè per a treball en plans inclinats	1
HX11X004	u	Barana definitiva, prevista en projecte, per a protecció de caigudes a diferent nivell entre muntants d'escala i/o d'alçada pel forat interior	1
HX11X005	u	Escala modular d'estructura porticada, per accedir a cotes de diferent nivell, superiors a 7 m amb sistema de seguretat integrat	1
HX11X007	u	Plataforma telescòpica articulada, mòbil, autopropulsada amb sistema de seguretat integrat	1
HX11X014	u	Eina elèctrica amb sistema de doble aïllament integrat	16
HX11X017	u	Element prefabricat de formigó amb sistema de seguretat integrat amb balaustre de seguretat de reserva d'ancoratge de cable per amarrament i lliscament d'equips de protecció individual, d'alçada 1 m	1
HX11X019	m	Marquesina de protecció en voladís en bastida tubular amb sistema de seguretat amb tots els requisits reglamentaris, normalitzada i incorporada UNE-EN 12810-1 (HD-1000)	4
HX11X021	u	Passadís de protecció prefabricat metàl·lic amb sistema de seguretat amb tots els requisits reglamentaris, de llargària 2,5 m, d'amplària 1,1 m, amb paviment de entramat de platines metàl·liques i rampes articulades, baranes metàl·liques reglamentàries, muntants de 2 m d'alçada, sostre de xapa d'acer de 3 mm de gruix	4
HX11X024	u	Connexió elèctrica de seguretat tipus petaca	16
HX11X032	u	Suport de repòs per al disc radial portàtil	9
HX11X048	u	Connexionat i cablejat provisional de la instal·lació elèctrica de l'obra amb sistema de protecció integrat	16
HX11X049	u	Quadre elèctric secundari provisional de l'obra amb sistema de protecció integrat	16
HX11X050	u	Enllumenat provisional de l'obra amb un nivell lumínic mínim de 250 lux	2 /14
HX11X052	u	Pont volat semiprefabricat per treballs en ràfecs amb plataforma de treball i barana perimetral amb els requisits reglamentaris amb sistema de seguretat integrat	1
HX11X053	u	Plataforma metàl·lica en voladís per descàrrega de material en façanes amb trapa practicable per al pas del cable de la grua amb sistema de seguretat integrat	4
HX11X054	u	Instal·lació de posta a terra amb conductor de coure i elèctrode connectat a terra en rails de grua torre, masses metàl·liques, quadres elèctrics, conductors de protecció	16
HX11X055	u	Interruptor diferencial de sensibilitat mitjana 300 mA, i 40 A d'intensitat nominal	16
HX11X060	m	Cable d'acer de guiat de material suspès	4
HX11X064	u	Cinturó portaeines	9
HX11X067	u	Ganxo de grua amb dispositiu de tancament	4
HX11X075	u	Equip comprovador portàtil complet d'instal·lacions de baixa tensió	16
HX11X076	u	Anemòmetre fixe amb el desmuntatge inclòs	14
HX11X078	u	Luxímetre portàtil	2 /14
HX11X080	u	Termòmetre / baròmetre	14
HX11X089	u	Transformador de seguretat de 24 V, col·locat i amb el desmuntatge inclòs	16

SISTEMES DE PROTECCIÓ COL·LECTIVA

Codi	UA	Descripció	Riscos
H1512013	m2	Protecció col·lectiva vertical dels laterals dels forats de les escales en tota l'alçada amb xarxa-teló normalitzada (UNE-EN 1263-1) de poliamida no regenerada, de tenacitat alta nuada amb corda perimetral de poliamida, ancoratge de fleix perforat i clau d'impacte d'acer i corda de cosit de 6 mm de diàmetre i amb el desmuntatge inclòs	1
H151A1K1	m2	Protecció col·lectiva horitzontal d'obertures amb xarxa per a proteccions superficials contra caigudes, de fil trenat de poliamida no regenerada, de tenacitat alta, de 4 mm de diàmetre, 80x80 mm de pas de malla, corda perimetral de poliamida de 12 mm de diàmetre nuada a la xarxa, fixada amb fleix i tacs d'expansió i amb el desmuntatge inclòs	1
H151AJ01	m2	Protecció horitzontal d'obertures d'1 m de diàmetre com a màxim, en sostres, amb fusta i amb el desmuntatge inclòs	1
H152J105	m	Cable fiador per al cinturó de seguretat, fixat en ancoratges de servei i amb el desmuntatge inclòs	1
H15B2002	u	Banqueta aïllant de potes fixes per a treballs en tensió, segons UNE 204001	16
H15B3003	u	Escala portàtil dielèctrica de fibra de vidre i llargada 3,2 m	16
H15B5005	u	Equip de connexió a terra de línia elèctrica aèria de distribució, amb 3 perxes telescòpiques per a conductors de secció de 7 a 380 mm2 i una alçada màxima d'11,5 m, cable de coure de secció 35 mm2 i piqueta de connexió a terra, instal·lat	16
HBA31011	m2	Pintat sobre paviment de faixes superficials, amb pintura reflectora, amb màquina d'accionament manual	4
HBB11111	u	Placa amb pintura reflectant triangular de 70 cm de costat, per a senyals de trànsit, fixada i amb el desmuntatge inclòs	4
HBB20005	u	Senyal manual per a senyalista	4
HBBAA005	u	Senyal de prohibició, normalitzada amb pictograma negre sobre fons blanc, de forma circular amb cantells i banda transversal descendent d'esquerra a dreta a 45°, en color vermell, diàmetre 29 cm, amb cartell explicatiu rectangular, per ser vista fins 12 m, fixada i amb el desmuntatge inclòs	1 /2 /4 /9 /13 /14 /16
HBBAB115	u	Senyal de obligació, normalitzada amb pictograma blanc sobre fons blau, de forma circular amb cantells en color blanc, diàmetre 29 cm, amb cartell explicatiu rectangular, per ser vista fins 12 m, fixada i amb el desmuntatge inclòs	1 /2 /4 /9 /13 /14 /16
HBBAE001	u	Rètol adhesiu (MIE-RAT.10) de maniobra per a quadre o pupitre de control elèctric, adherit	16
HBBAF004	u	Senyal d'advertència, normalitzada amb pictograma negre sobre fons groc, de forma triangular amb el cantell negre, costat major 41 cm, amb cartell explicatiu rectangular, per ser vista fins 12 m de distància, fixada i amb el desmuntatge inclòs	1 /2 /4 /9 /13 /14 /16
HBC19081	m	Cinta d'abalisament, amb un suport cada 5 m i amb el desmuntatge inclòs	4

MESURES PREVENTIVES

Codi	Descripció	Riscos
I0000002	Planificar els treballs per a mantenir el màxim de temps possible les proteccions	1
I0000003	Itineraris preestablerts i balissats per al personal	1
I0000004	Revisió i manteniment periòdic de SPC	1
I0000005	Integrar la seguretat al disseny arquitectònic	1
I0000006	Disseny i estudi de les mesures preventives en fase de projecte	1
I0000007	Adoptar les mesures preventives necessàries per al manteniment correcte posterior	1
I0000008	Personal qualificat per a treballs en alçada	1
I0000013	Ordre i neteja	2
I0000014	Preparació i manteniment de les superfícies de treball	2
I0000015	Organització de les zones de pas i emmagatzematge	2
I0000017	Als plans inclinats, treballar sobre superfícies rugoses i no lliscants	2
I0000025	Planificació d'àrees i llocs de treball	4
I0000026	Planificació de recorreguts i maniobres per a màquines i camions	4
I0000027	Elecció dels mitjans auxiliars de manteniment	4
I0000028	Impedir l'accés de personal dins del radi d'acció de càrregues suspeses	4
I0000029	No balancejar les càrregues suspeses	4
I0000030	Suspendre i aixecar les càrregues dins de l'embolcall o fleixos originals	4
I0000031	Per a la manipulació de materials voluminosos i/o pesats, sol·licitar un procediment de treball específic	4
I0000038	Substituir lo manual per lo mecànic	9
I0000039	Planificació de compra i programa de manteniment d'eines	9
I0000040	Formació de l'operari en l'ús i manteniment d'eines	9
I0000045	Formació	13
I0000055	Elecció dels equips de manteniment	13
I0000056	Paletització i eines ergonòmiques	13
I0000058	Adaptar la feina a les característiques individuals de la persona que la realitza	13

I0000059	Elecció dels materials alternatius poc pesats i més manejables	13	
I0000060	Suspensió de les feines en condicions extremes	14	
I0000061	Rotació dels llocs de treball	14	
I0000062	Planificar els treballs per a realitzar-los en zones protegides	14	
I0000063	En cas de vent, apuntalament i fixació de tots els elements inestables	14	
I0000064	Suspensió de les feines a cobertes inclinades amb vent superior a 40 km/h	14	
I0000067	No treballar al costat de línies elèctriques amb cables nusos	16	
I0000068	Elecció i manteniment de les eines elèctriques	16	
I0000069	Formació i habilitació específica per a cada eina	16	
I0000070	Compliment del REBT pel que fa a equips de protecció	16	
I0000071	Revisió de la posta a terra	16	
I0000072	Realitzar els treballs sobre superfícies seques	16	
I0000073	Disposar de quadres elèctrics secundaris	16	

MUNTANTS SUPERFICIALMENT

E22.E03 MUNTATS SUPERFICIALMENT

INSTAL·LACIÓ DE SISTEMES, EQUIPS I CABLEJATS MUNTATS SUPERFICIALMENT

Avaluació de riscos

Id	Risc	P	G	A
1	CAIGUDA DE PERSONES A DIFERENT NIVELL **Situació:** ITINERARIS A OBRA TREBALLS EN ALÇADA	1	3	3
2	CAIGUDA DE PERSONES AL MATEIX NIVELL **Situació:** ITINERARIS A OBRA ÀREA DE TREBALL MANCA D'IL·LUMINACIÓ	1	2	2
4	CAIGUDA D'OBJECTES PER MANIPULACIÓ O DE MATERIALS TRANSPORTATS **Situació:** MANIPULACIÓ MANTENIMENT	1	2	2
6	TREPITJADES SOBRE OBJECTES **Situació:** ITINERARIS A OBRA ÀREA DE TREBALL MANCA D'IL·LUMINACIÓ	2	1	2
9	COPS AMB OBJECTES O EINES (TALLS) **Situació:** AMB EINES	2	1	2
10	PROJECCIÓ DE FRAGMENTS O PARTÍCULES **Situació:** A L'AJUSTAR, COL·LOCAR I FIXAR ELS MATERIALS	1	1	1
13	SOBREESFORÇOS **Situació:** MANIPULACIÓ MANUAL	1	2	2
14	EXPOSICIÓ A CONDICIONS AMBIENTALS EXTREMES **Situació:** TREBALLS A L'EXTERIOR	1	2	2
16	EXPOSICIÓ A CONTACTES ELÈCTRICS **Situació:** CONTACTES DIRECTES I INDIRECTES	1	2	2

P: Probabilitat (1,2,3) / G: Gravetat (1,2,3) / A: Avaluació (1,2,3,4,5)

EQUIPS PROTECCIÓ INDIVIDUAL

Codi	UA	Descripció	Riscos
H1411111	u	Casc de seguretat per a ús normal, contra cops, de polietilè amb un pes màxim de 400 g, homologat segons UNE-EN 812	1 /2 /4 /6 /9 /10 /16
H1457520	u	Parella de guants aïllants del fred i absorbents de les vibracions, de PVC sobre suport d'escuma de poliuretà, folrats interiorment amb teixit hidròfug reversible, amb maniguets fins a mig avantbraç, homologats segons UNE-EN 511 i UNE-EN 420	14
H145C002	u	Parella de guants de protecció contra riscs mecànics comuns de construcció nivell 3, homologats segons UNE-EN 388 i UNE-EN 420	1 /2 /4 /6 /9 /10
H145F004	u	Parella de guants d'alta visibilitat pigmentats en color fosforescent per a estibadors de càrregues amb grua i/o senyalistes, homologats segons UNE-EN 471 i UNE-EN 420	4
H145K153	u	Parella de guants de material aïllant per a treballs elèctrics, classe 00, logotip color beix, tensió màxima 500 V, homologats segons UNE-EN 420	16
H1463253	u	Parella de botes dielèctriques resistents a la humitat, de pell rectificada, amb turmellera encoixinada, sola antillliscant i antiestàtica, falca amortidora per al taló, llengüeta de manxa, de despreniment ràpid, sense ferramenta metàl·lica, amb puntera reforçada, homologades segons DIN 4843	16
H1464420	u	Parella de botes de mitja canya, amb sola antilliscant i folrades de niló rentable, homologades segons UNE-EN 344, UNE-EN 344/A1, UNE-EN 344-2, UNE-EN 345, UNE-EN 345/A1, UNE-EN 345-2, UNE-EN 346, UNE-EN 346/A1, UNE-EN 346-2, UNE-EN 347, UNE-EN 347/A i UNE-EN 347-2	14
H1465275	u	Parella de botes baixes de seguretat industrial, per a treballs de construcció en general, resistents a la humitat, de pell rectificada, amb turmellera encoixinada, amb puntera metàl·lica, sola antilliscant, falca amortidora d'impactes al taló i sense plantilla metàl·lica, homologades segons UNE-EN 344, UNE-EN 344/A1, UNE-EN 344-2, UNE-EN 345, UNE-EN 345/A1, UNE-EN 345-2, UNE-EN 346, UNE-EN 346/A1, UNE-EN 346-2, UNE-EN 347, UNE-EN 347/A i UNE-EN 347-2	1 /2 /4 /6 /9 /10
H147D405	u	Sistema anticaiguda compost per un arnès anticaiguda amb tirants, bandes secundàries, bandes subglúties, bandes de cuixa, recolzament dorsal per a subjecció, elements d'ajust, element dorsal d'enganxament d'arnès anticaiguda i sivella, incorporat a un subsistema anticaiguda de tipus lliscant sobre línia d'ancoratge flexible de llargària 10 m, homologat segons UNE-EN 361, UNE-EN 362, UNE-EN 364, UNE-EN 365 i UNE-EN 353-2	1
H147L005	u	Aparell d'ancoratge per a equip de protecció individual contra caiguda d'alçada, homologat segons UNE-EN 795	1
H147N000	u	Faixa de protecció dorslumbar	13
H1481442	u	Granota de treball per a muntatges i/o treballs mecànics, de poliéster i cotó (65%-35%), color blau vergara, trama 240, amb butxaques interiors, homologada segons UNE-EN 340	1 /2 /4 /6 /9 /10 /14 /16
H1485140	u	Armilla de treball, de poliéster embuatada amb material aïllant	14
H1485800	u	Armilla reflectant amb tires reflectants a la cintura, al pit i a l'esquena, homologada segons UNE-EN 471	4
H1487350	u	Impermeable amb jaqueta, caputxa i pantalons, per a edificació, de PVC soldat de 0,3 mm de gruix, homologat segons UNE-EN 340	14
H1489890	u	Jaqueta de treball per a muntatges i/o treballs mecànics, de poliéster i cotó (65%-35%), color blau vergara, trama 240, amb butxaques, homologada segons UNE-EN 340	14

MITJANS AUXILIARS D'UTILITAT PREVENTIVA

Codi	UA	Descripció	Riscos
H15A2024	u	Catifa portàtil de neoprè per a treball en plans inclinats	1
HX11X004	u	Barana definitiva, prevista en projecte, per a protecció de caigudes a diferent nivell entre muntants d'escala i/o d'alçada pel forat interior	1
HX11X005	u	Escala modular d'estructura porticada, per accedir a cotes de diferent nivell, superiors a 7 m amb sistema de seguretat integrat	1
HX11X007	u	Plataforma telescòpica articulada, mòbil, autopropulsada amb sistema de seguretat integrat	1
HX11X014	u	Eina elèctrica amb sistema de doble aïllament integrat	16
HX11X015	u	Premarc metàl·lic amb sistema de seguretat integrat contra caigudes a diferent nivell	1
HX11X017	u	Element prefabricat de formigó amb sistema de seguretat integrat amb balaustre de seguretat de reserva d'ancoratge de cable per amarrament i lliscament d'equips de protecció individual, d'alçada 1 m	1
HX11X019	m	Marquesina de protecció en voladís en bastida tubular amb sistema de seguretat amb tots els requisits reglamentaris, normalitzada i incorporada UNE-EN 12810-1 (HD-1000)	4
HX11X021	u	Passadís de protecció prefabricat metàl·lic amb sistema de seguretat amb tots els requisits reglamentaris, de llargària 2,5 m, d'amplària 1,1 m, amb paviment de entramat de platines metàl·liques i rampes articulades, baranes metàl·liques reglamentàries, muntants de 2 m d'alçada, sostre de xapa d'acer de 3 mm de gruix	4
HX11X024	u	Connexió elèctrica de seguretat tipus petaca	16
HX11X026	u	Plataforma elevadora manual per a subministrament de material a nivell de bastida de cavallets	13
HX11X027	u	Carretó manual equipat amb dispositius pel transport d'eines	13
HX11X028	u	Grua mòbil d'accionament manual	13
HX11X029	u	Carretó ergonòmic per servei de material al nivell de treball, regulable en alçada	13
HX11X032	u	Suport de repòs per al disc radial portàtil	9 /13
HX11X048	u	Connexionat i cablejat provisional de la instal·lació elèctrica de l'obra amb sistema de protecció integrat	16
HX11X049	u	Quadre elèctric secundari provisional de l'obra amb sistema de protecció integrat	16

HX11X050	u	Enllumenat provisional de l'obra amb un nivell lumínic mínim de 250 lux	2 /6 /14
HX11X052	u	Pont volat semiprefabricat per treballs en ràfecs amb plataforma de treball i barana perimetral amb els requisits reglamentaris amb sistema de seguretat integrat	1
HX11X053	u	Plataforma metàl·lica en voladís per descàrrega de material en façanes amb trapa practicable per al pas del cable de la grua amb sistema de seguretat integrat	4
HX11X054	u	Instal·lació de posta a terra amb conductor de coure i elèctrode connectat a terra en rails de grua torre, masses metàl·liques, quadres elèctrics, conductors de protecció	16
HX11X055	u	Interruptor diferencial de sensibilitat mitjana 300 mA, i 40 A d'intensitat nominal	16
HX11X060	m	Cable d'acer de guiat de material suspès	4
HX11X064	u	Cinturó portaeines	9
HX11X067	u	Ganxo de grua amb dispositiu de tancament	4
HX11X075	u	Equip comprovador portàtil complet d'instal·lacions de baixa tensió	16
HX11X076	u	Anemòmetre fixe amb el desmuntatge inclòs	14
HX11X078	u	Luxímetre portàtil	2 /6 /14
HX11X080	u	Termòmetre / baròmetre	14
HX11X089	u	Transformador de seguretat de 24 V, col·locat i amb el desmuntatge inclòs	16

SISTEMES DE PROTECCIÓ COL·LECTIVA

Codi	UA	Descripció	Riscos
H15118D1	m2	Protecció amb vela de lona de polietilè per a proteccions superficials contra caigudes, amb malla de reforç i traus perimetrals, corda de subjecció, de diàmetre 12 mm, amb el desmuntatge inclòs	1
H1512013	m2	Protecció col·lectiva vertical dels laterals dels forats de les escales en tota l'alçada amb xarxa-teló normalitzada (UNE-EN 1263-1) de poliamida no regenerada, de tenacitat alta nuada amb corda perimetral de poliamida, ancoratge de fleix perforat i clau d'impacte d'acer i corda de cosit de 6 mm de diàmetre i amb el desmuntatge inclòs	1
H15151A1	m2	Protecció col·lectiva vertical de bastida tubular amb xarxa per a proteccions superficials contra caigudes, de fil trenat de poliamida no regenerada, de tenacitat alta, de 4 mm de diàmetre, 80x80 mm de pas de malla, corda perimetral de poliamida de 12 mm de diàmetre nuada a la xarxa, corda de subjecció de 6 mm de diàmetre i amb el desmuntatge inclòs	1
H151A1K1	m2	Protecció col·lectiva horitzontal d'obertures amb xarxa per a proteccions superficials contra caigudes, de fil trenat de poliamida no regenerada, de tenacitat alta, de 4 mm de diàmetre, 80x80 mm de pas de malla, corda perimetral de poliamida de 12 mm de diàmetre nuada a la xarxa, fixada amb fleix i tacs d'expansió i amb el desmuntatge inclòs	1
H151AJ01	m2	Protecció horitzontal d'obertures d'1 m de diàmetre com a màxim, en sostres, amb fusta i amb el desmuntatge inclòs	1
H152J105	m	Cable fiador per al cinturó de seguretat, fixat en ancoratges de servei i amb el desmuntatge inclòs	1
H152W029	u	Comporta basculant per a subministrament de material, d'estructura tubular acoblat a barana i amb el desmuntatge inclòs	4
H1542013	u	Protecció solar de la zona de treball de 4x8 m i 3 m d'alçada, a base de perfils metàl·lics ancorats a terra, corda de fibra vegetal tensada, vela de polietilè perforada amb traus perimetrals nuada a les cordes i amb el desmuntatge inclòs	14
H1549002	m	Pantalla de protecció per a treballs exposats al vent, d'alçada 2,5 m de planxa nervada d'acer galvanitzat, tornapuntes de perfils d'acer ancorats al terreny amb formigó cada 1,5 m i amb el desmuntatge inclòs	14
H15B2002	u	Banqueta aïllant de potes fixes per a treballs en tensió, segons UNE 204001	16
H15B3003	u	Escala portàtil dielèctrica de fibra de vidre i llargada 3,2 m	16
H15B5005	u	Equip de connexió a terra de línia elèctrica aèria de distribució, amb 3 perxes telescòpiques per a conductors de secció de 7 a 380 mm2 i una alçada màxima d'11,5 m, cable de coure de secció 35 mm2 i piqueta de connexió a terra, instal·lat	16
HBA31011	m2	Pintat sobre paviment de faixes superficials, amb pintura reflectora, amb màquina d'accionament manual	4
HBB11111	u	Placa amb pintura reflectant triangular de 70 cm de costat, per a senyals de trànsit, fixada i amb el desmuntatge inclòs	4 /6
HBB20005	u	Senyal manual per a senyalista	4
HBBAA005	u	Senyal de prohibició, normalitzada amb pictograma negre sobre fons blanc, de forma circular amb cantells i banda transversal descendent d'esquerra a dreta a 45°, en color vermell, diàmetre 29 cm, amb cartell explicatiu rectangular, per ser vista fins 12 m, fixada i amb el desmuntatge inclòs	1 /2 /4 /6 /9 /10 /13 /16
HBBAB115	u	Senyal de obligació, normalitzada amb pictograma blanc sobre fons blau, de forma circular amb cantells en color blanc, diàmetre 29 cm, amb cartell explicatiu rectangular, per ser vista fins 12 m, fixada i amb el desmuntatge inclòs	1 /2 /4 /6 /9 /10 /13 /16
HBBAE001	u	Rètol adhesiu (MIE-RAT.10) de maniobra per a quadre o pupitre de control elèctric, adherit	16
HBBAF004	u	Senyal d'advertència, normalitzada amb pictograma negre sobre fons groc, de forma triangular amb el cantell negre, costat major 41 cm, amb cartell explicatiu rectangular, per ser vista fins 12 m de distància, fixada i amb el desmuntatge inclòs	1 /2 /4 /6 /9 /10 /13 /16
HBC19081	m	Cinta d'abalisament, amb un suport cada 5 m i amb el desmuntatge inclòs	4

MESURES PREVENTIVES

Codi	Descripció	Riscos
I0000002	Planificar els treballs per a mantenir el màxim de temps possible les proteccions	1
I0000003	Itineraris preestablerts i balissats per al personal	1
I0000004	Revisió i manteniment periòdic de SPC	1
I0000005	Integrar la seguretat al disseny arquitectònic	1
I0000006	Disseny i estudi de les mesures preventives en fase de projecte	1
I0000007	Adoptar les mesures preventives necessàries per al manteniment correcte posterior	1
I0000008	Personal qualificat per a treballs en alçada	1
I0000013	Ordre i neteja	2 /6
I0000014	Preparació i manteniment de les superfícies de treball	2 /6
I0000015	Organització de les zones de pas i emmagatzematge	2 /6
I0000017	Als plans inclinats, treballar sobre superfícies rugoses i no lliscants	2
I0000025	Planificació d'àrees i llocs de treball	4
I0000026	Planificació de recorreguts i maniobres per a màquines i camions	4
I0000027	Elecció dels mitjans auxiliars de manteniment	4
I0000028	Impedir l'accés de personal dins del radi d'acció de càrregues suspeses	4
I0000029	No balancejar les càrregues suspeses	4
I0000030	Suspendre i aixecar les càrregues dins de l'embolcall o fleixos originals	4
I0000031	Per a la manipulació de materials voluminosos i/o pesats, sol·licitar un procediment de treball específic	4
I0000038	Substituir lo manual per lo mecànic	9 /10
I0000039	Planificació de compra i programa de manteniment d'eines	9
I0000040	Formació de l'operari en l'ús i manteniment d'eines	9
I0000041	Substituir la fabricació a obra per la prefabricació a taller	9
I0000044	Evitar processos de tallat de materials a l'obra	10
I0000045	Formació	10 /13
I0000046	Evitar processos d'ajust en obra	10
I0000055	Elecció dels equips de manteniment	13
I0000056	Paletització i eines ergonòmiques	13
I0000058	Adaptar la feina a les característiques individuals de la persona que la realitza	13
I0000059	Elecció dels materials alternatius poc pesats i més manejables	13
I0000060	Suspensió de les feines en condicions extremes	14
I0000061	Rotació dels llocs de treball	14
I0000062	Planificar els treballs per a realitzar-los en zones protegides	14
I0000063	En cas de vent, apuntalament i fixació de tots els elements inestables	14
I0000064	Suspensió de les feines a cobertes inclinades amb vent superior a 40 km/h	14
I0000067	No treballar al costat de línies elèctriques amb cables nusos	16
I0000068	Elecció i manteniment de les eines elèctriques	16
I0000069	Formació i habilitació específica per a cada eina	16
I0000070	Compliment del REBT pel que fa a equips de protecció	16
I0000071	Revisió de la posta a terra	16
I0000072	Realitzar els treballs sobre superfícies seques	16
I0000073	Disposar de quadres elèctrics secundaris	16

MUNTANTS SOTERRATS

E22.E04 MUNTAT SOTERRAT

INSTAL·LACIÓ DE SISTEMES, EQUIPS I CABLEJATS MUNTATS ENTERRATS

Avaluació de riscos

Id	Risc	P	G	A

1	CAIGUDA DE PERSONES A DIFERENT NIVELL **Situació:** VORES DE RASES I EXCAVACIÓ		1	3	3
2	CAIGUDA DE PERSONES AL MATEIX NIVELL **Situació:** ITINERARIS A OBRA ÀREA DE TREBALL MANCA D'IL·LUMINACIÓ		1	2	2
4	CAIGUDA D'OBJECTES PER MANIPULACIÓ O DE MATERIALS TRANSPORTATS **Situació:** MANIPULACIÓ I MANTENIMENT		1	2	2
6	TREPITJADES SOBRE OBJECTES **Situació:** ITINERARIS A OBRA ÀREA DE TREBALL MANCA D'IL·LUMINACIÓ		1	2	2
9	COPS AMB OBJECTES O EINES (TALLS) **Situació:** EINES		2	1	2
10	PROJECCIÓ DE FRAGMENTS O PARTÍCULES **Situació:** AJUSTAR, COL·LOCAR I FIXAR MATERIALS		1	1	1
11	ATRAPAMENT PER O ENTRE OBJECTES **Situació:** ENFONSAMENT DE PARETS EN EXCAVACIÓ		2	3	4
13	SOBREESFORÇOS **Situació:** MANIPULACIÓ MANUAL		1	2	2
14	EXPOSICIÓ A CONDICIONS AMBIENTALS EXTREMES **Situació:** TREBALLS A L'EXTERIOR		1	2	2
16	EXPOSICIÓ A CONTACTES ELÈCTRICS **Situació:** CONTACTES DIRECTES I INDIRECTES		1	2	2

P: Probabilitat (1,2,3) / G: Gravetat (1,2,3) / A: Avaluació (1,2,3,4,5)

EQUIPS PROTECCIÓ INDIVIDUAL

Codi	UA	Descripció	Riscos
H1411111	u	Casc de seguretat per a ús normal, contra cops, de polietilè amb un pes màxim de 400 g, homologat segons UNE-EN 812	1 /2 /4 /6 /9 /10 /11 /16
H1421110	u	Ulleres de seguretat antiimpactes estàndard, amb muntura universal, amb visor transparent i tractament contra l'entelament, homologades segons UNE-EN 167 i UNE-EN 168	14
H1432012	u	Protector auditiu d'auricular, acoblat al cap amb arnès i orelleres antisoroll, homologat segons UNE-EN 352-1 i UNE-EN 458	14
H1457520	u	Parella de guants aïllants del fred i absorbents de les vibracions, de PVC sobre suport d'escuma de poliuretà, folrats interiorment amb teixit hidròfug reversible, amb maniguets fins a mig avantbraç, homologats segons UNE-EN 511 i UNE-EN 420	14
H145C002	u	Parella de guants de protecció contra riscs mecànics comuns de construcció nivell 3, homologats segons UNE-EN 388 i UNE-EN 420	1 /2 /4 /6 /9 /10 /11
H145K153	u	Parella de guants de material aïllant per a treballs elèctrics, classe 00, logotip color beix, tensió màxima 500 V, homologats segons UNE-EN 420	16
H1461110	u	Parella de botes d'aigua de PVC de canya alta, amb sola antilliscant i folrades de niló rentable, homologades segons UNE-EN ISO 20344, UNE-EN ISO 20345, UNE-EN ISO 20346 i UNE-EN ISO 20347	14
H1463253	u	Parella de botes dielèctriques resistents a la humitat, de pell rectificada, amb turmellera encoixinada, sola antilliscant i antiestàtica, falca amortidora per al taló, llengüeta de manxa, de despreniment ràpid, sense ferramenta metàl·lica, amb puntera reforçada, homologades segons DIN 4843	1 /16
H1464420	u	Parella de botes de mitja canya, amb sola antilliscant i folrades de niló rentable, homologades segons UNE-EN 344, UNE-EN 344/A1, UNE-EN 344-2, UNE-EN 345, UNE-EN 345/A1, UNE-EN 345-2, UNE-EN 346, UNE-EN 346/A1, UNE-EN 346-2, UNE-EN 347, UNE-EN 347/A i UNE-EN 347-2	14
H1465275	u	Parella de botes baixes de seguretat industrial, per a treballs de construcció en general, resistents a la humitat, de pell rectificada, amb turmellera encoixinada, amb puntera metàl·lica, sola antilliscant, falca amortidora d'impactes al taló i sense plantilla metàl·lica, homologades segons UNE-EN 344, UNE-EN 344/A1, UNE-EN 344-2, UNE-EN 345, UNE-EN 345/A1, UNE-EN 345-2, UNE-EN 346, UNE-EN 346/A1, UNE-EN 346-2, UNE-EN 347, UNE-EN 347/A i UNE-EN 347-2	1 /2 /4 /6 /9 /10 /11
H147N000	u	Faixa de protecció dorslumbar	13
H1481442	u	Granota de treball per a muntatges i/o treballs mecànics, de poliéster i cotó (65%-35%), color blau vergara, trama 240, amb butxaques interiors, homologada segons UNE-EN 340	1 /2 /4 /6 /9 /10 /11 /14 /16
H1485140	u	Armilla de treball, de poliéster embuatada amb material aïllant	14
H1487350	u	Impermeable amb jaqueta, caputxa i pantalons, per a edificació, de PVC soldat de 0,3 mm de gruix, homologat segons UNE-EN 340	14
H1489890	u	Jaqueta de treball per a muntatges i/o treballs mecànics, de poliéster i cotó (65%-35%), color blau vergara, trama 240, amb butxaques, homologada segons UNE-EN 340	14

MITJANS AUXILIARS D'UTILITAT PREVENTIVA

Codi	UA	Descripció	Riscos
HX11X014	u	Eina elèctrica amb sistema de doble aïllament integrat	16
HX11X019	m	Marquesina de protecció en voladís en bastida tubular amb sistema de seguretat amb tots els requisits reglamentaris, normalitzada i incorporada UNE-EN 12810-1 (HD-1000)	4
HX11X021	u	Passadís de protecció prefabricat metàl·lic amb sistema de seguretat amb tots els requisits reglamentaris, de llargària 2,5 m, d'amplària 1,1 m, amb paviment de entramat de platines metàl·liques i rampes articulades, baranes metàl·liques reglamentàries, muntants de 2 m d'alçada, sostre de xapa d'acer de 3 mm de gruix	4
HX11X022	u	Passadís de protecció prefabricat metàl·lic amb sistema de seguretat amb tots els requisits reglamentaris, de llargària 2,5 m, d'amplària 1,1 m, amb paviment de entramat de platines metàl·liques i rampes articulades, baranes metàl·liques reglamentàries	1
HX11X024	u	Connexió elèctrica de seguretat tipus petaca	16
HX11X032	u	Suport de repòs per al disc radial portàtil	9
HX11X035	u	Estrebat i apuntalament de rases de serveis amb malla tèxtil de poliamida d'alta tenacitat i accionament hidràulic des de l'exterior de la rasa	11
HX11X045	u	Estrebat de pou circular amb tensor	11
HX11X046	u	Estrebat de pou rectangular amb tensor	11
HX11X047	u	Apuntalament de talús inestable amb panells	11
HX11X048	u	Connexionat i cablejat provisional de la instal·lació elèctrica de l'obra amb sistema de protecció integrat	16
HX11X049	u	Quadre elèctric secundari provisional de l'obra amb sistema de protecció integrat	16
HX11X050	u	Enllumenat provisional de l'obra amb un nivell lumínic mínim de 250 lux	2 /6 /14
HX11X054	u	Instal·lació de posta a terra amb conductor de coure i elèctrode connectat a terra en rails de grua torre, masses metàl·liques, quadres elèctrics, conductors de protecció	16
HX11X055	u	Interruptor diferencial de sensibilitat mitjana 300 mA, i 40 A d'intensitat nominal	16
HX11X060	m	Cable d'acer de guiat de material suspès	4
HX11X064	u	Cinturó portaeines	9
HX11X067	u	Ganxo de grua amb dispositiu de tancament	4
HX11X075	u	Equip comprovador portàtil complet d'instal·lacions de baixa tensió	16
HX11X076	u	Anemòmetre fixe amb el desmuntatge inclòs	14
HX11X078	u	Luxímetre portàtil	2 /6 /14
HX11X080	u	Termòmetre / baròmetre	14
HX11X089	u	Transformador de seguretat de 24 V, col·locat i amb el desmuntatge inclòs	16

SISTEMES DE PROTECCIÓ COL·LECTIVA

Codi	UA	Descripció	Riscos
H1522111	m	Barana de protecció en el perímetre de la coronació d'excavacions, d'alçada 1 m, amb travesser superior, travesser intermedi i muntants de tub metàl·lic de 2,3´´, sòcol de post de fusta, ancorada al terreny amb daus de formigó i amb el desmuntatge inclòs	1
H152V017	m3	Barrera de seguretat contra esllavissades en coronacions de rases i excavacions amb les terres deixades a la vora i amb el desmuntatge inclòs	11
H152W029	u	Comporta basculant per a subministrament de material, d'estructura tubular acoblat a barana i amb el desmuntatge inclòs	4
H1542013	u	Protecció solar de la zona de treball de 4x8 m i 3 m d'alçada, a base de perfils metàl·lics ancorats a terra, corda de fibra vegetal tensada, vela de polietilè perforada amb traus perimetrals nuada a les cordes i amb el desmuntatge inclòs	14
H1549002	m	Pantalla de protecció per a treballs exposats al vent, d'alçada 2,5 m de planxa nervada d'acer galvanitzat, tornapuntes de perfils d'acer ancorats al terreny amb formigó cada 1,5 m i amb el desmuntatge inclòs	14
H15B2002	u	Banqueta aïllant de potes fixes per a treballs en tensió, segons UNE 204001	16
H15B3003	u	Escala portàtil dielèctrica de fibra de vidre i llargada 3,2 m	16
H15B5005	u	Equip de connexió a terra de línia elèctrica aèria de distribució, amb 3 perxes telescòpiques per a conductors de secció de 7 a 380 mm2 i una alçada màxima d'11,5 m, cable de coure de secció 35 mm2 i piqueta de connexió a terra, instal·lat	16
HBA31011	m2	Pintat sobre paviment de faixes superficials, amb pintura reflectora, amb màquina d'accionament manual	4
HBB11111	u	Placa amb pintura reflectant triangular de 70 cm de costat, per a senyals de trànsit, fixada i amb el desmuntatge inclòs	4 /6 /9
HBB20005	u	Senyal manual per a senyalista	4
HBBAA005	u	Senyal de prohibició, normalitzada amb pictograma negre sobre fons blanc, de forma circular amb cantells i banda transversal descendent d'esquerra a dreta a 45°, en color vermell, diàmetre 29 cm, amb cartell explicatiu rectangular, per ser vista fins 12 m, fixada i amb el desmuntatge inclòs	1 /2 /4 /6 /9 /10 /11 /13 /14 /16
HBBAB115	u	Senyal de obligació, normalitzada amb pictograma blanc sobre fons blau, de forma circular amb cantells en color blanc, diàmetre 29 cm, amb cartell explicatiu rectangular, per ser vista fins 12 m, fixada i amb el desmuntatge inclòs	1 /2 /4 /6 /9 /10 /11 /13 /14 /16
HBBAE001	u	Rètol adhesiu (MIE-RAT.10) de maniobra per a quadre o pupitre de control elèctric, adherit	16
HBBAF004	u	Senyal d'advertència, normalitzada amb pictograma negre sobre fons groc, de forma triangular amb el cantell negre, costat major 41 cm, amb cartell explicatiu rectangular, per ser vista fins 12 m de distància, fixada i amb el desmuntatge inclòs	1 /2 /4 /6 /9 /10 /11 /13 /14 /16
HBC19081	m	Cinta d'abalisament, amb un suport cada 5 m i amb el desmuntatge inclòs	1 /4
HBC1KJ00	m	Tanca mòbil metàl·lica de 2,5 m de llargada i 1 m d'alçada i amb el desmuntatge inclòs	1

MESURES PREVENTIVES

Codi	Descripció	Riscos
I0000002	Planificar els treballs per a mantenir el màxim de temps possible les proteccions	1
I0000003	Itineraris preestablerts i balissats per al personal	1
I0000004	Revisió i manteniment periòdic de SPC	1
I0000005	Integrar la seguretat al disseny arquitectònic	1
I0000007	Adoptar les mesures preventives necessàries per al manteniment correcte posterior	1
I0000013	Ordre i neteja	2 /6
I0000014	Preparació i manteniment de les superfícies de treball	2 /6
I0000015	Organització de les zones de pas i emmagatzematge	2 /6
I0000017	Als plans inclinats, treballar sobre superfícies rugoses i no lliscants	2
I0000023	Sol·licitar dades de les característiques físiques de les terres	11
I0000024	Execució de treballs a l'interior de rases per equips	11
I0000025	Planificació d'àrees i llocs de treball	4
I0000026	Planificació de recorreguts i maniobres per a màquines i camions	4
I0000027	Elecció dels mitjans auxiliars de manteniment	4
I0000028	Impedir l'accés de personal dins del radi d'acció de càrregues suspeses	4
I0000029	No balancejar les càrregues suspeses	4
I0000030	Suspendre i aixecar les càrregues dins de l'embolcall o fleixos originals	4
I0000031	Per a la manipulació de materials voluminosos i/o pesats, sol·licitar un procediment de treball específic	4
I0000038	Substituir lo manual per lo mecànic	9 /10
I0000039	Planificació de compra i programa de manteniment d'eines	9
I0000040	Formació de l'operari en l'ús i manteniment d'eines	9
I0000041	Substituir la fabricació a obra per la prefabricació a taller	9
I0000044	Evitar processos de tallat de materials a l'obra	10
I0000045	Formació	10 /13
I0000046	Evitar processos d'ajust en obra	10
I0000055	Elecció dels equips de manteniment	13
I0000056	Paletització i eines ergonòmiques	13
I0000058	Adaptar la feina a les característiques individuals de la persona que la realitza	13
I0000059	Elecció dels materials alternatius poc pesats i més manejables	13
I0000060	Suspensió de les feines en condicions extremes	14
I0000061	Rotació dels llocs de treball	14
I0000062	Planificar els treballs per a realitzar-los en zones protegides	14
I0000063	En cas de vent, apuntalament i fixació de tots els elements inestables	14
I0000064	Suspensió de les feines a cobertes inclinades amb vent superior a 40 km/h	14
I0000067	No treballar al costat de línies elèctriques amb cables nusos	16
I0000068	Elecció i manteniment de les eines elèctriques	16
I0000069	Formació i habilitació específica per a cada eina	16
I0000070	Compliment del REBT pel que fa a equips de protecció	16
I0000071	Revisió de la posta a terra	16
I0000072	Realitzar els treballs sobre superfícies seques	16
I0000073	Disposar de quadres elèctrics secundaris	16

23.23.EQUIPAMENTS

MOBILIARI,APARELLS, ELECTRODOMÈSTICS

E23 EQUIPAMENTS
E23.E01 MOBILIARI, APARELLS, ELECTRODOMESTICS

COL·LOCACIÓ DE TAULELLS DE CUINA, ELECTRODOMESTICS, MOBLES I ACCESSORIS DE BANYS I CUINES

Avaluació de riscos

Id	Risc	P	G	A
1	CAIGUDA DE PERSONES A DIFERENT NIVELL **Situació:** COL·LOCACIÓ D'ELEMENTS EN ALÇADA	1	2	2
2	CAIGUDA DE PERSONES AL MATEIX NIVELL **Situació:** EN ÀREA DE TREBALL PER MANCA D'IL·LUMINACIÓ	1	1	1
4	CAIGUDA D'OBJECTES PER MANIPULACIÓ O DE MATERIALS TRANSPORTATS **Situació:** MANIPULACIÓ MANTENIMENT	1	2	2
6	TREPITJADES SOBRE OBJECTES **Situació:** RESTES I SOBRANTS DE MATERIAL MANCA IL·LUMINACIÓ	1	1	1
9	COPS AMB OBJECTES O EINES (TALLS) **Situació:** AMB EINES	2	1	2
10	PROJECCIÓ DE FRAGMENTS O PARTÍCULES **Situació:** A L'AJUSTAR ELS ELEMENTS	1	1	1
11	ATRAPAMENT PER O ENTRE OBJECTES **Situació:** PER OBJECTES A COL·LOCAR O INSTAL·LAR	1	2	2
13	SOBREESFORÇOS **Situació:** PER MANIPULACIÓ MANUAL	1	2	2
16	EXPOSICIÓ A CONTACTES ELÈCTRICS **Situació:** CONTACTES DIRECTES I INDIRECTES	1	2	2

P: Probabilitat (1,2,3) / G: Gravetat (1,2,3) / A: Avaluació (1,2,3,4,5)

EQUIPS PROTECCIÓ INDIVIDUAL

Codi	UA	Descripció	Riscos
H1411111	u	Casc de seguretat per a ús normal, contra cops, de polietilè amb un pes màxim de 400 g, homologat segons UNE-EN 812	1 /2 /4 /6 /9 /10 /11 /16
H145C002	u	Parella de guants de protecció contra riscs mecànics comuns de construcció nivell 3, homologats segons UNE-EN 388 i UNE-EN 420	1 /2 /4 /6 /9 /10 /11
H145F004	u	Parella de guants d'alta visibilitat pigmentats en color fosforescent per a estibadors de càrregues amb grua i/o senyalistes, homologats segons UNE-EN 471 i UNE-EN 420	4
H145K153	u	Parella de guants de material aïllant per a treballs elèctrics, classe 00, logotip color beix, tensió màxima 500 V, homologats segons UNE-EN 420	16
H1463253	u	Parella de botes dielèctriques resistents a la humitat, de pell rectificada, amb turmellera encoixinada, sola antilliscant i antiestàtica, falca amortidora per al taló, llengüeta de manxa, de despreniment ràpid, sense ferramenta metàl·lica, amb puntera reforçada, homologades segons DIN 4843	16
H1465275	u	Parella de botes baixes de seguretat industrial, per a treballs de construcció en general, resistents a la humitat, de pell rectificada, amb turmellera encoixinada, amb puntera metàl·lica, sola antilliscant, falca amortidora d'impactes al taló i sense plantilla metàl·lica, homologades segons UNE-EN 344, UNE-EN 344/A1, UNE-EN 344-2, UNE-EN 345, UNE-EN 345/A1, UNE-EN 345-2,	1 /2 /6 /9 /10 /11

		UNE-EN 346, UNE-EN 346/A1, UNE-EN 346-2, UNE-EN 347, UNE-EN 347/A i UNE-EN 347-2	
H147N000	u	Faixa de protecció dorslumbar	13
H1481442	u	Granota de treball per a muntatges i/o treballs mecànics, de polièster i cotó (65%-35%), color blau vergara, trama 240, amb butxaques interiors, homologada segons UNE-EN 340	1 /2 /4 /6 /9 /10 /11 /16
H1485800	u	Armilla reflectant amb tires reflectants a la cintura, al pit i a l'esquena, homologada segons UNE-EN 471	4

MITJANS AUXILIARS D'UTILITAT PREVENTIVA

Codi	UA	Descripció	Riscos
HX11X010	u	Bastida amb cavallets i sistema de seguretat amb tots els requisits reglamentaris	1 /11
HX11X014	u	Eina elèctrica amb sistema de doble aïllament integrat	16
HX11X019	m	Marquesina de protecció en voladís en bastida tubular amb sistema de seguretat amb tots els requisits reglamentaris, normalitzada i incorporada UNE-EN 12810-1 (HD-1000)	4
HX11X021	u	Passadís de protecció prefabricat metàl·lic amb sistema de seguretat amb tots els requisits reglamentaris, de llargària 2,5 m, d'amplària 1,1 m, amb paviment de entramat de platines metàl·liques i rampes articulades, baranes metàl·liques reglamentàries, muntants de 2 m d'alçada, sostre de xapa d'acer de 3 mm de gruix	4
HX11X023	u	Protector de mans per a cisellar	9
HX11X024	u	Connexió elèctrica de seguretat tipus petaca	16
HX11X026	u	Plataforma elevadora manual per a subministrament de material a nivell de bastida de cavallets	13
HX11X027	u	Carretó manual equipat amb dispositius pel transport d'eines	13
HX11X028	u	Grua mòbil d'accionament manual	13
HX11X029	u	Carretó ergonòmic per servei de material al nivell de treball, regulable en alçada	13
HX11X032	u	Suport de repòs per al disc radial portàtil	9
HX11X039	u	Carretó manual porta palets	11
HX11X048	u	Connexionat i cablejat provisional de la instal·lació elèctrica de l'obra amb sistema de protecció integrat	16
HX11X049	u	Quadre elèctric secundari provisional de l'obra amb sistema de protecció integrat	16
HX11X050	u	Enllumenat provisional de l'obra amb un nivell lumínic mínim de 250 lux	2 /6
HX11X053	u	Plataforma metàl·lica en voladís per descàrrega de material en façanes amb trapa practicable per al pas del cable de la grua amb sistema de seguretat integrat	4
HX11X054	u	Instal·lació de posta a terra amb conductor de coure i elèctrode connectat a terra en rails de grua torre, masses metàl·liques, quadres elèctrics, conductors de protecció	16
HX11X055	u	Interruptor diferencial de sensibilitat mitjana 300 mA, i 40 A d'intensitat nominal	16
HX11X060	m	Cable d'acer de guiat de material suspès	4
HX11X064	u	Cinturó portaeines	9
HX11X067	u	Ganxo de grua amb dispositiu de tancament	4
HX11X078	u	Luxímetre portàtil	2 /6
HX11X089	u	Transformador de seguretat de 24 V, col·locat i amb el desmuntatge inclòs	16

SISTEMES DE PROTECCIÓ COL·LECTIVA

Codi	UA	Descripció	Riscos
H15118D1	m2	Protecció amb vela de lona de polietilè per a proteccions superficials contra caigudes, amb malla de reforç i traus perimetrals, corda de subjecció, de diàmetre 12 mm, amb el desmuntatge inclòs	1
H1512013	m2	Protecció col·lectiva vertical dels laterals dels forats de les escales en tota l'alçada amb xarxa-teló normalitzada (UNE-EN 1263-1) de poliamida no regenerada, de tenacitat alta nuada amb corda perimetral de poliamida, ancoratge de fleix perforat i clau d'impacte d'acer i corda de cosit de 6 mm de diàmetre i amb el desmuntatge inclòs	1
H15151A1	m2	Protecció col·lectiva vertical de bastida tubular amb xarxa per a proteccions superficials contra caigudes, de fil trenat de poliamida no regenerada, de tenacitat alta, de 4 mm de diàmetre, 80x80 mm de pas de malla, corda perimetral de poliamida de 12 mm de diàmetre nuada a la xarxa, corda de subjecció de 6 mm de diàmetre i amb el desmuntatge inclòs	1
H151A1K1	m2	Protecció col·lectiva horitzontal d'obertures amb xarxa per a proteccions superficials contra caigudes, de fil trenat de poliamida no regenerada, de tenacitat alta, de 4 mm de diàmetre, 80x80 mm de pas de malla, corda perimetral de poliamida de 12 mm de diàmetre nuada a la xarxa, fixada amb fleix i tacs d'expansió i amb el desmuntatge inclòs	1
H151AJ01	m2	Protecció horitzontal d'obertures d'1 m de diàmetre com a màxim, en sostres, amb fusta i amb el desmuntatge inclòs	1
H152W029	u	Comporta basculant per a subministrament de material, d'estructura tubular acoblat a barana i amb el desmuntatge inclòs	4
H15B3003	u	Escala portàtil dielèctrica de fibra de vidre i llargada 3,2 m	16
H15B5005	u	Equip de connexió a terra de línia elèctrica aèria de distribució, amb 3 perxes telescòpiques per a conductors de secció de 7 a 380 mm2 i una alçada màxima d'11,5 m, cable de coure de secció 35 mm2 i piqueta de connexió a terra, instal·lat	16
HBA31011	m2	Pintat sobre paviment de faixes superficials, amb pintura reflectora, amb màquina d'accionament manual	4
HBB11111	u	Placa amb pintura reflectant triangular de 70 cm de costat, per a senyals de trànsit, fixada i amb el desmuntatge inclòs	4 /6
HBB20005	u	Senyal manual per a senyalista	4
HBBAA005	u	Senyal de prohibició, normalitzada amb pictograma negre sobre fons blanc, de forma circular amb cantells i banda transversal descendent d'esquerra a dreta a 45°, en color vermell, diàmetre 29 cm, amb cartell explicatiu rectangular, per ser vista fins 12 m, fixada i amb el desmuntatge inclòs	1 /2 /4 /6 /9 /10 /11 /13 /16
HBBAB115	u	Senyal de obligació, normalitzada amb pictograma blanc sobre fons blau, de forma circular amb cantells en color blanc, diàmetre 29 cm, amb cartell explicatiu rectangular, per ser vista fins 12 m, fixada i amb el desmuntatge inclòs	1 /2 /4 /6 /9 /10 /11 /13 /16
HBBAE001	u	Rètol adhesiu (MIE-RAT.10) de maniobra per a quadre o pupitre de control elèctric, adherit	16
HBBAF004	u	Senyal d'advertència, normalitzada amb pictograma negre sobre fons groc, de forma triangular amb el cantell negre, costat major 41 cm, amb cartell explicatiu rectangular, per ser vista fins 12 m de distància, fixada i amb el desmuntatge inclòs	1 /2 /4 /6 /9 /10 /11 /13 /16
HBC19081	m	Cinta d'abalisament, amb un suport cada 5 m i amb el desmuntatge inclòs	4

MESURES PREVENTIVES

Codi	Descripció	Riscos
I0000002	Planificar els treballs per a mantenir el màxim de temps possible les proteccions	1
I0000004	Revisió i manteniment periòdic de SPC	1
I0000006	Disseny i estudi de les mesures preventives en fase de projecte	1
I0000013	Ordre i neteja	2 /6
I0000014	Preparació i manteniment de les superfícies de treball	2 /6
I0000015	Organització de les zones de pas i emmagatzematge	2 /6
I0000025	Planificació d'àrees i llocs de treball	4
I0000026	Planificació de recorreguts i maniobres per a màquines i camions	4
I0000027	Elecció dels mitjans auxiliars de manteniment	4
I0000028	Impedir l'accés de personal dins del radi d'acció de càrregues suspeses	4
I0000029	No balancejar les càrregues suspeses	4
I0000030	Suspendre i aixecar les càrregues dins de l'embolcall o fleixos originals	4
I0000031	Per a la manipulació de materials voluminosos i/o pesats, sol·licitar un procediment de treball específic	4
I0000038	Substituir lo manual per lo mecànic	9 /10
I0000039	Planificació de compra i programa de manteniment d'eines	9
I0000040	Formació de l'operari en l'ús i manteniment d'eines	9
I0000041	Substituir la fabricació a obra per la prefabricació a taller	9
I0000044	Evitar processos de tallat de materials a l'obra	10
I0000045	Formació	10 /13
I0000046	Evitar processos d'ajust en obra	10
I0000047	Planificació i procediments per a la càrrega i descàrrega de materials	11
I0000048	No treballar al costat de paraments acabats de fer (< 48 h)	11
I0000055	Elecció dels equips de manteniment	13
I0000056	Paletització i eines ergonòmiques	13
I0000058	Adaptar la feina a les característiques individuals de la persona que la realitza	13
I0000059	Elecció dels materials alternatius poc pesats i més manejables	13
I0000067	No treballar al costat de línies elèctriques amb cables nusos	16
I0000068	Elecció i manteniment de les eines elèctriques	16
I0000069	Formació i habilitació específica per a cada eina	16
I0000070	Compliment del REBT pel que fa a equips de protecció	16
I0000071	Revisió de la posta a terra	16
I0000072	Realitzar els treballs sobre superfícies seques	16
I0000073	Disposar de quadres elèctrics secundaris	16

24. ANNEX II: MAQUINÀRIA D'OBRA I PROTECCIONS: RISC – MESURES – DETALLS

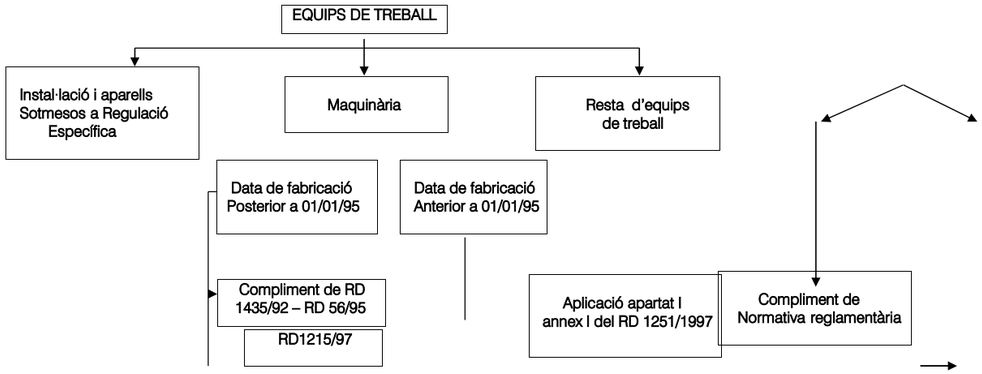

MANTENIMENT DELS MITJANS AUXILIARS I MÀQUINES

24.1.MAQUINÀRIA D'ELEVACIÓ

1. *Camió grua.*

2.

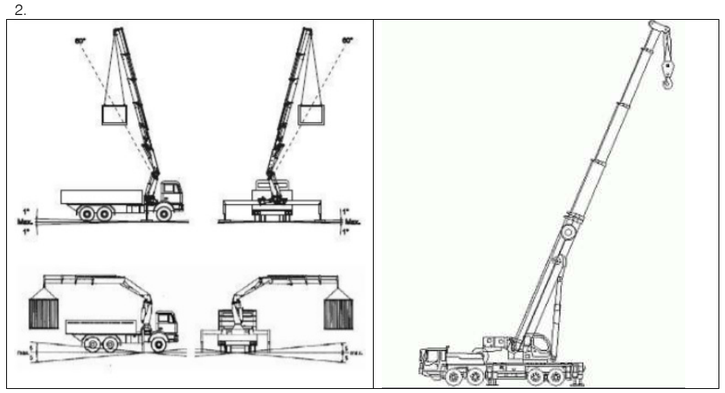

Camió grúa per subministre material a interior plantes.

Camió grúa per material voluminós o pesat.

Normes de seguretat i proteccions col·lectives.

- Les maniobres en la grua seran dirigides per un especialista.
- Els ganxos de la grua tindran pany de seguretat.
- Es prohibirà sobrepassar la càrrega màxima admissible.
- El conductor del camió grua no pot deixar el lloc de comandament mentre hi hagi una càrrega en el ganxo.
- El gruista tindrà en tot moment la càrrega elevada a la vista. Si això no és possible les maniobres seran dirigides per un especialista.
- Les rampes de circulació no superaran en cap moment una inclinació superior al 20%
- Si pujant una càrrega, es produeix una anomalia en la maniobrabilitat de la grua, es posarà a zero ràpidament el mecanisme d'elevació.
- Es prohibirà estacionar el camió a menys de 2 metres de la cantonada superior de les cobertes.
- No es permet d'estirar objectes fixos amb la grua.
- Es prohibirà la permanència d'operaris a baix de les càrregues penjades.
- Evitarem el vol de la càrrega per damunt d'alguna persona.
- El conductor tindrà el certificat de capacitació corresponent.
- S'extremaran les precaucions durant les maniobres d'elevació d'objectes estructurals per la seva col·locació en obra, ja que haurà operaris treballant en el lloc, i un mínim moviment inesperatpot provocar accidents greus.
- No es treballarà en cap cas amb vents superiors als 50 Km/h

Detalls de seguretat.

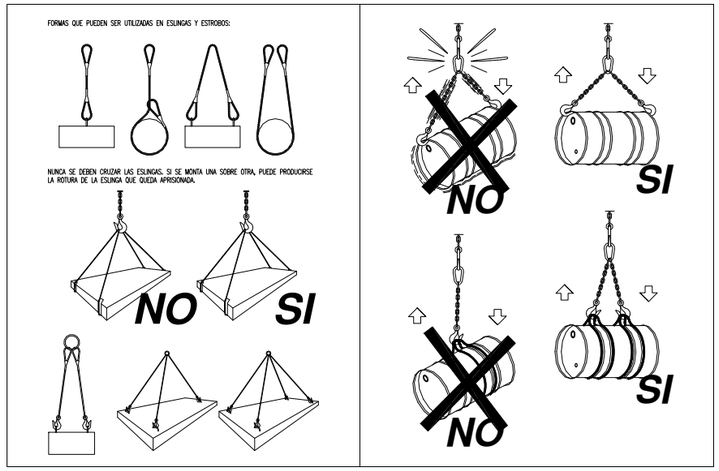

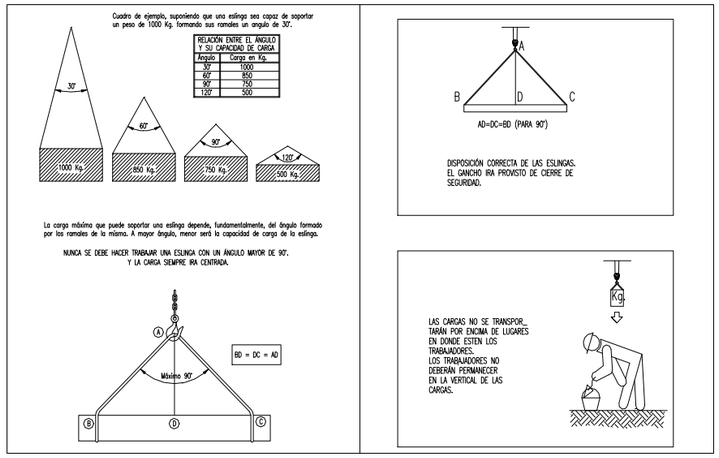

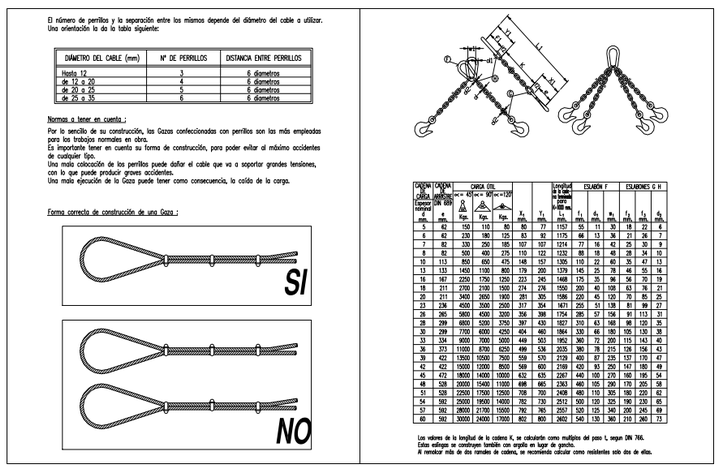

CADENA Calibre nominal d mm.	CADENA Paso nominal p mm.	CARGA útil Kg.					Longitud de 5 eslabones para medir en mm.	ESLABÓN F			ESLABONES G H	
		α = 0°	α = 45°	α = 90°	R_1 mín.	T_1 mín.	L_5 mín.	f_1 mín.	d_2 mín.	m_1 mín.	f_2 mín.	d_3 mín.
5	42	150	110	80	80	77	1157	55	11	30	18	22
6	42	220	180	125	83	92	1175	66	13	36	21	26
7	82	320	250	185	107	107	1214	77	16	42	25	30
8	82	500	400	275	110	122	1232	88	18	45	28	34
10	113	850	650	475	148	157	1305	110	22	60	35	47
13	133	1450	1100	800	179	200	1379	145	25	78	46	55
16	167	2250	1750	1250	223	245	1468	175	35	96	56	70
18	211	2700	2100	1500	274	276	1550	200	40	108	63	76
20	211	3400	2650	1900	281	305	1586	220	45	120	70	85
23	236	4500	3500	2500	317	354	1671	255	51	138	81	99
26	265	5800	4500	3200	356	388	1754	285	57	156	91	113
28	299	6800	5200	3750	397	430	1827	310	63	168	98	120
30	299	7700	6000	4250	424	460	1864	330	66	180	105	130
33	334	9000	7000	5000	449	503	1952	360	72	200	115	143
36	373	11000	8700	6250	499	536	2035	390	78	215	126	156
39	422	13500	10500	7500	559	570	2129	400	87	235	137	170
42	422	15000	12000	8500	569	600	2169	420	93	250	147	180
45	472	18000	14000	10000	632	635	2267	440	100	270	160	195
48	528	20000	15400	11000	698	665	2363	460	105	290	170	205
51	528	22500	17500	12500	708	700	2408	480	110	305	180	220
54	582	25000	19500	14000	782	730	2512	500	120	325	190	230
57	582	28000	21700	15500	792	765	2557	520	125	340	200	245
60	582	30000	24000	17000	802	800	2602	540	130	360	210	260

Los valores de la longitud de la cadena K, se calcularán como multiplos del paso t, segun DIN 766.
Estas eslingas se construyen también con anzuelo en lugar de grancha.
Al remolcar más de dos ramales de cadena, se recomienda calcular como resistentes solo dos de ellos.

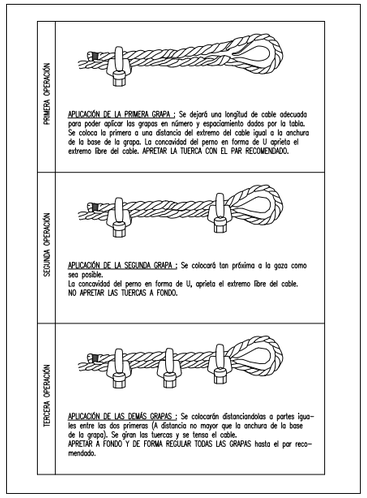

3. *Carretilla elevadora de tisora.*

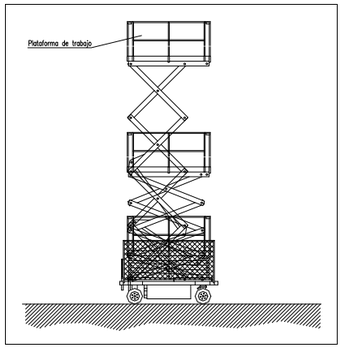

Normes de seguretat i proteccions col·lectives.

- Es prohibirà sobrepassar la càrrega màxima admissible.
- El conductor tindrà el certificat de capacitació corresponent.
- La manipuladora telescòpica tindrà al dia el llibre de manteniment.
- No es treballarà en cap cas amb vents superiors als 50 Km/h

Mesures preventives a seguir pel conductor:

- L'encarregat de seguretat de l'obra, entregarà per escrit el següent llistat de mesures preventives al conductor de la carretilla. D'aquesta entrega quedarà constància amb la signatura del conductor a peu del document.
- Es mantindrà el vehicle allunyat de terrenys inseguns.
- No s'anirà marxa enrere sense l'ajuda d'un senyalitzador, darrere poden haver operaris.
- Si s'entra en contacte amb una línia elèctrica , demanar auxili amb la botzina i esperar a rebre instruccions, no tocar cap part metàl·lica de la carretilla.
- Abans de desplaçar-se assegurar-se de la immobilització del braç de la plataforma.
- No s'intentarà sobrepassar la càrrega màxima de la plataforma.
- Es respectarà en tot moment les indicacions adherides a la màquina, i fer que les respectin la resta de personal.
- S'evitarà el contacte amb el braç quan estigui de servei, es poden patir atrapaments.
- No es permetrà que la resta de personal manipuli els comandaments, perquè poden provocar accidents.
- No es permetrà que s'utilitzin cables o suports en mal estat, es molt perillós.
- S'assegurarà que tots els ganxos tinguin baldó de seguretat.
- S'utilitzarà sempre els elements de seguretat indicats.

24.2.MAQUINÀRIA DE MOVIMENT, TRANSPORT I COMPACTACIÓ DE TERRES

4. *Retroexcavadora.*

La retroexcavadora tindrà una capacitat de pala de 350 litres, aproximadament, i anirà proveït de martell trencador:

Començarem amb ella la primera fase de l'excavació així com l'eliminació de la rampa i obertura de les rases de fonamentats i sanejament. Finalitzada tota la feina retrocedirem per la rampa a mesura que aquesta s'elimina. El seu transport de l'obra es realitzarà mitjançant un camió.

Riscos detectables més comuns.

- Atropellament.
- Lliscada de la màquina (terrenys enfangats).
- Màquina en marxa fora de control (abandonament de la cabina de comandament sense desconnectar la màquina i bloquejar els frens).
- Bolcada de la màquina (inclinació del terreny superior a l'admissible).
- Caiguda per pendents (treballs a la vora de talussos).
- Xoc amb d'altres vehicles.

- Contacte amb línies elèctriques.
- Incendi.
- Cremades (treballs de manteniment).
- Atrapament (treballs de manteniment).
- Projecció d'objectes.
- Caigudes de persones des de la màquina.
- Cops.
- Soroll.
- Vibracions.
- Els derivats dels treballs realitzats en ambients pulverulent.
- Els derivats de la realització de treballs sota condicions meteorològiques extremes.

Normes o mesures preventives.

- Es lliurarà als subcontractistes que hagin d'utilitzar aquest tipus de màquina les normes i exigències de seguretat que els afectin específicament segons el Pla de Seguretat.
- Es lliurarà per escrit als maquinistes de les retroexcavadores a utilitzar en aquesta obra, la següent normativa d'actuació preventiva. Del lliurament quedarà constància escrita a disposició de la Direcció Facultativa:

Normes d'actuació preventiva per als maquinistes de la retroexcavadora.

- Per a pujar o baixar de la retroexcavadora, utilitzi els graons i agafadors disposats amb tal finalitat, evitarà lesions per caigudes.
- No accedeixi a la màquina pujant-hi a través de les llantes, cobertes o parafangs, evitarà caigudes.
- Pugi i baixi de la màquina de forma frontal, agafant-se amb les dues mans; ho farà de forma segura.
- No salti mai directament al terra si no es per perill imminent per a la seva persona.
- No tracti de realitzar «ajustaments» amb la màquina en moviment o amb el motor en funcionament, pot patir lesions.
- No permeti l'accés de la retroexcavadora, a persones no autoritzades, poden provocar accidents, o lesionar-se.
- No treballi amb la retroexcavadora en situació de semiavaria. Repari-la.
- Per tal d'evitar lesions durant les operacions de manteniment, recolzi primer la cullera en la terra, pari el motor, posi en servei el fre de mà i bloquegi la màquina; a continuació, realitzi les operacions de servei que necessiti.
- No guardi combustible ni draps greixosos a la retroexcavadora, poden encendre's.
- No aixequi la tapa del radiador. Els gasos despresos de forma incontrolada poden produir-li cremades.
- Protegeixis amb guants si per alguna causa ha de tocar líquid anticorrosiu. Utilitzi a més ulleres antiprojeccions.
- Canviï l'oli del motor i del sistema hidràulic en fred per tal d'evitar cremades.
- Els líquids de la bateria desprenen gasos inflamables; si ha de manipular-los no fumi ni acosti foc.
- Si ha de tocar l'electròlit, faci-ho protegit amb guants doncs és corrosiu.
- Si desitja manipular el sistema elèctric, desconnecti la màquina i estengui primer la clau de contacte.
- Abans de soldar canonades del sistema hidràulic, buidi-les i netegi-les d'oli. Recordi que l'oli del sistema hidràulic és inflamable.
- No alliberi els frens de la màquina en posició de parada, si abans no ha instal·lat els tacs d'immobilització de les rodes.
- Si ha d'arrancar la màquina, mitjançant la bateria d'una altra, prengui precaucions per tal d'evitar espurnes dels cables. Recordi que els electròlits emeten gasos inflamables. Les bateries poden esclatar per causa de les espurnes.
- Vigili la pressió dels pneumàtics, treballi amb l'inflat a la pressió recomanada pel fabricant de la retroexcavadora.
- Durant el replè d'aire de les rodes, situï's darrera de la banda de rodament, apartat del punt de connexió. Recordi que la rebentada de la mànega de subministrament o el trencament de la "boquilla", poden fer-la actuar com a fuet.
- Abans d'iniciar cada torn de treball, comprovi que funcionen els comandaments correctament, evitarà accidents.
- No oblidi ajustar el seient per a que pugui arribar als controls sense dificultat, es fatigarà menys.
- Totes les operacions de control del bon funcionament dels comandaments, faci-les amb marxes summament lentes. Evitarà accidents.
- Si troba cables elèctrics, no surti de la màquina fins haver interromput el contacte i allunyat a la retroexcavadora del lloc. Salti doncs sense tocar al mateix temps el terreny i la màquina.
- S'acotarà a una distància igual a la d'abast màxim del braç excavador, l'entorn de la màquina. Es prohibeix en la zona, la realització de treballs o la permanència de persones.
- Es tindrà cura dels camins de circulació interna de l'obra, per tal d'evitar brandons i enfangaments excessius, que minvin la seguretat de la circulació.
- No s'admetran en aquest obra retroexcavadores desproveïdes de cabines antiblocatge.
- Les cabines antiblocatge seran exclusivament les indicades pel fabricant per a cada model de retroexcavadora a utilitzar.
- Es revisaran periòdicament tots els punts d'escapament del motor per tal d'evitar que a la cabina es rebin gasos nocius.
- Les retroexcavadores a utilitzar en aquest obra, estaran dotades d'una farmaciola portàtil de primers auxilis, ubicat de forma resguardada per a conservar-lo net.
- Les retroexcavadores a contractar en aquesta obra, acompliran tots els requisits per a que puguin autodesplaçar-se per carretera.
- Es prohibeix que els conductors abandonin la retroexcavadora amb el motor en marxa, per tal d'evitar el risc d'atropellament.
- Es prohibeix que els conductors abandonin la retroexcavadora sense haver dipositat la cullera en el terra.
- Es prohibeix desplaçar la retroexcavadora, si abans no s'ha recolzat sobre la màquina la cullera, per tal d'evitar balanceigs.
- Els ascensos o descensos de les culleres en càrregues es farà lentament.
- Es prohibeix el transport de persones sobre la retroexcavadora, en prevenció de cops o caigudes.
- Es prohibeix d'utilitzar el braç articulat o les culleres per a aixecar persones i accedir a treballs puntuals.
- Les retroexcavadores a utilitzar en aquesta obra, estaran dotades d'un extintor, timbrat i amb les revisions al dia.
- Es prohibeix expressament accedir a la cabina de comandament de les retroexcavadores utilitzant vestits sense cenyir i joies (cadenes, rellotges, anells), que puguin enganxar-se en els sortints i els controls.
- Les retroexcavadores a utilitzar en aquesta obra estaran dotades de llums i botzina de retrocés.
- Es prohibeix fer maniobres de moviment de terres sense abans haver posat en servei els recolzaments hidràulics d'immobilització.
- Es prohibeix el maneig de grans càrregues sota règim de forts vents.
- Es prohibeix utilitzar la retroexcavadora com una grua, per a la introducció de peces i canonades a l'interior de les rases.
- Es prohibeix de realitzar esforços per sobre del límit de càrrega útil de la retroexcavadora.
- El canvi de posició de la retroexcavadora a mitja vessant, es farà situant el braç cap a la part alta de la pendent amb la finalitat d'augmentar tant com sigui possible l'estabilitat de la màquina.
- Es prohibeix d'estacionar la màquina a menys de tres metres de la vora de l'excavació per tal d'evitar la bolcada per fatiga del terreny.
- Es prohibeix realitzar treballs a l'interior de les rases, en la zona d'abast del braç de la retroexcavadora.
- S'instal·larà una senyal de perill sobre un «peu dret", com a límit de la zona de seguretat de l'abast del braç de la retroexcavadora. Aquesta senyal s'anirà desplaçant a mida que avanci l'excavació.
- Es prohibeix abocar els productes de l'excavació amb la retroexcavadora a menys de dos metres de la vora del tall superior de la rasa, per tal d'evitar riscos per sobrecàrrega del terreny.

Peces de protecció personal recomanables.

Si existeix homologació expressa del Ministeri de Treball i S.S., les peces de protecció personal a utilitzar en aquesta obra, estaran homologades.

- Casc de polietilè (solament quan hi ha risc de cops al cap).
- Ulleres antiprojeccions.
- Cinturó elàstic antivibrador.
- Roba de treball.
- Guants de cuir.
- Guants de goma o de PVC.
- Botes antilliscants (en terrenys secs).
- Botes impermeables (en terrenys enfangats).
- Calçat per a conducció de vehicles.
- Màscara antipols amb filtre mecànic recanviable.
- Davantal de cuir o de PVC (per a manteniment).
- Polaines de cuir (per a manteniment).
- Botes de seguretat amb puntera reforçada (per a manteniment).
- El personal d'obra estarà fora del radi d'acció de la màquina.
- En circular o farà, amb una cullera plegada.
- En desviar-se la línia d'alta tensió estem esmenant el risc de electrocució per contacte directe.

5. Camió basculant.

El camió basculant tindrà una capacitat de càrrega de 8/10 m3.

El seu ús estarà restringit per transport de terres procedents de l'excavació.

Riscos detectables més comuns.

(Des de l'accés a la sortida de l'obra)

- Atropellament de persones.
- xoc amb d'altres vehicles.
- Bolcada del camió.
- Bolcada per desplaçament de càrrega.
- Caigudes al baixar o pujar de la caixa.
- Atrapaments a l'obrir o tancar la caixa.
- Altres.

Normes o mesures preventives.

- Tots els camions dedicats al transport de materials, estaran en perfectes condicions de manteniment i conservació.
- Abans de començar les maniobres de càrrega i descàrrega de material a més d'haver estat instal·lat el fre de mà de la cabina del camió, s'instal·laran falques d'immobilització a les rodes, en prevenció d'accidents per fallada mecànica.
- Les maniobres de posició correcta (aparcament), i expedició (sortida), del camió seran dirigides per un "senyalista".
- L'ascens i descens de les caixes dels camions, s'efectuarà mitjançant escales metàl·liques fabricades per aquesta feina, dotades de ganxos d'immobilització i seguretat.
- Totes les operacions de càrrega i descàrrega seran dirigides per un especialista coneixedor de la manera més adequada de fer-ho.
- Les maniobres de càrrega i descàrrega mitjançant pla inclinat, serà governada des de la caixa del camió per un mínim de dos operaris mitjançant corda de descens. A l'entorn del final del pla no hi haurà mai persones, en prevenció de lesions per descontrol durant el descens.
- El màxim permès per a materials solts, no superarà la pendent ideal del 5% i es cobrirà per una lona, en previsió de desploms.
- Les càrregues s'instal·laran sobre la caixa de forma uniforme compensant els pesos, de la manera més uniformement repartida possible.
- El ganxo de la grua auxiliar, estarà dotat de tanca de seguretat.

Els escamots encarregats de la càrrega i descàrrega dels camions, se'ls lliurarà la següent normativa de seguretat:

Normes de seguretat per a treballs de càrrega i descàrrega de camions.

- Demani abans de començar la seva feina que li donin guants o manyoples de cuir.
- Utilitzi sempre les botes de seguretat, evitarà atrapaments o cops als peus.
- No gategi o s'enfili a la caixa dels camions, demani que li lliurin escales, evitarà sobreesforços.
- Col·loqui bé els peus abans d'intentar realitzar un esforç.
- Segueixi sempre les instruccions del cap d'equip.
- Si ha de guiar les càrregues en suspensió, faci-ho mitjançant cordons de govern, lligats a elles. Eviti empentar-les amb les mans.
- No salti al terra des de la càrrega o des de la caixa si no és per a evitar un risc greu.

Als conductors dels camions, al anar a traspassar la porta de l'obra, se'ls lliurarà la següent mesura de seguretat:

Normes de seguretat per a visitants.

- Atenció, penetra vostè en una zona de risc, segueixi les instruccions dels "senyalista".
- Si vol abandonar la cabina del camió utilitzi sempre el casc de seguretat que se li ha lliurat a l'arribada juntament amb aquest nota.
- Circuli únicament pels llocs senyalitzats fins a arribar al lloc de càrrega i descàrrega.

Peces de protecció personal recomanables.

- Si existeix homologació expressa del Ministeri de Treball i SS., les peces de protecció personal a utilitzar en aquesta obra, estaran homologades.
- Casc de polietilè.
- Cinturó de seguretat classe A o C.
- Botes de seguretat.
- Roba de treball.
- Manyoples de cuir.
- Guants de cuir.
- Salvaespatlles i cara de cuir.
- Calçat per a conducció de camions.

Previsió de risc.

- Revisió periòdica de frens i pneumàtics.
- Cap vehicle pot iniciar el seu pas per la rampa, mentre un altre vehicle circuli per ella.
- La caixa del camió serà baixada immediatament després d'efectuar la descàrrega i abans d'emprendre la marxa.
- Es respectaran totes les normes del codi de circulació.
- En fer-se una parada a la rampa d'accés s'haurà de frenar i falcar perfectament el camió.
- Les maniobres que es facin en aquest vehicle, s'haurien de dirigir per una persona aliena al camió.

Detalls de seguretat.

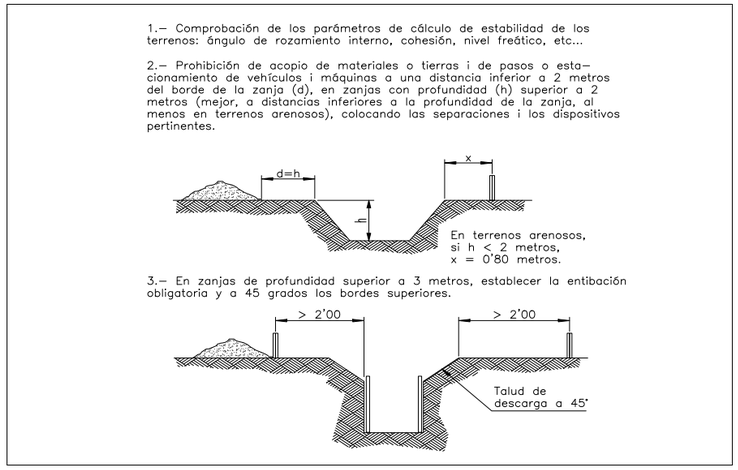

24.3.MAQUINÀRIA DE FORMIGONAT

6. Formigonera

S'emprarà una formigonera manual. Amb una capacitat aproximada de 500 litres.

Riscos detectables més comuns.

- Atrapaments (paletes, engranatges...).
- Contactes amb energia elèctrica.
- Sobreesforços.
- Pols ambiental.
- Soroll ambiental.
- Altres.

Normes o mesures preventives.

- Les formigoneres pasteres no es col·locaran a distàncies inferiors a 3m. de la vora de l'excavació, per tal d'evitar riscos de caiguda a un altre nivell.
- Les formigoneres pasteres no es col·locaran a l'interior de zones batudes per càrregues suspeses del ganxo de la grua, per tal de prevenir els riscos per vessaments o caigudes de la càrrega.
- La zona de col·locació de la formigonera restarà assenyalada mitjançant corda de banderoles, una senyal de perill i un rètol que digui: «Prohibit d'utilitzar a persones no autoritzades», per tal de prevenir els riscos per impericia.
- S'establirà un entaulat d'un mínim de 2m. de costat per a superfície d'estança de l'operador de les formigoneres, en prevenció dels riscos per treballar en superfícies irregulars.
- Les formigoneres pasteres a utilitzar, tindran protegits per una carcassa metàl·lica els òrgans de transmissió, per tal d'evitar els riscos d'atrapament.
- Les formigoneres pasteres a utilitzar, estaran dotades de fre de basculejament del bombo, per tal d'evitar els sobreesforços i els riscos per moviments descontrolats.
- L'alimentació elèctrica es realitzarà de forma aèria a través del quadre auxiliar, en combinació amb la terra i els disjuntors del quadre general elèctric, per a prevenir riscos de contacte amb l'energia elèctrica.
- Les carcasses i la resta de parts metàl·liques de les formigoneres pasteres estaran connectades a terra.
- El personal encarregat del maneig de la formigonera estarà autoritzat mitjançant acreditació escrita de la constructora per a realitzar aquesta missió.
- La botonera de comandaments elèctrics de la formigonera ho serà d'accionament estanc, en prevenció del risc elèctric.
- Les operacions de neteja directa-manual, es faran prèvia desconnexió de la xarxa elèctrica de la formigonera, per a previsió del risc elèctric.
- Les operacions de manteniment estaran realitzades per personal especialitzat per a tal fi.
- El canvi de lloc de la formigonera pastera a ganxo grua, es farà mitjançant la utilització d'un balancí, que el sospesi de 4 punts segurs.

Peces de protecció personal recomanables.

- Si existeix homologació expressa del Ministeri de Treball i SS., les peces de protecció personal a utilitzar en aquesta obra, estaran homologades.
- Casc de polietilè.
- Ulleres de seguretat antipols.
- Roba de treball.
- Guants de goma o PVC.
- Guants impermeabilitzats.
- Botes de seguretat de goma o PVC.
- Vestits impermeables.
- Protectors auditius.
- Màscara amb filtre mecànic recanviable.

24.4.ALTRES MÀQUINES - EINES

Riscos detectables més freqüents.

- Talls.
- Cremades.
- Cops.
- Projecció de fragments.
- Caiguda d'objectes.
- Contacte amb energia elèctrica.
- Vibracions.
- Soroll.
- Explosió (ús de combustibles).
- Altres.

Normes o mesures preventives.

- Les màquines -eina elèctriques a utilitzar, estaran protegides electrònicament mitjançant doble aïllament.
- Els motors elèctrics de les màquines -eina estaran protegits per la carcassa i resguards propis de cada aparell, per tal d'evitar els riscos d'atrapaments, o de contacte amb l'energia elèctrica.

- Les transmissions motivades per corretges, estaran sempre protegides mitjançant un bastidor que suporti una malla metàl·lica, disposada de tal manera, que permetent la observació de la correcta transmissió motriu també impedeixi l'atrapament dels operaris o dels objectes.
- Es prohibeix realitzar reparacions o manipulacions en la maquinària accionada per transmissions per corretges en marxa. Les reparacions, ajustaments, etc..., es faran a motor parat, per tal d'evitar accidents.
- El muntatge i ajustament de transmissions per corretges es farà mitjançant «muntacorretges», mai amb tornavisos, les mans, ... per tal d'evitar el risc d'atrapament.
- Les transmissions mitjançant engranatges accionats mecànicament, estaran protegits mitjançant un bastidor suport d'un tancament a base de malla metàl·lica, que permetent la observació del bon funcionament de la transmissió, impedeixi l'atrapament de persones o objectes.
- Les màquines en situació d'avaria o semiavaria es paralitzaran immediatament restant senyalitzades mitjançant una senyal de perill que digui: «No connectar, equip avariat."
- La instal·lació de rètols de «màquina avariada", «màquina fora de servei"... seran instal·lats i retirats per la mateixa persona.
- Les màquines -eina amb capacitat de tall tindran el disc protegit mitjançant una carcassa antiprojeccions.
- Les màquines -eina no protegides electrònicament mitjançant el sistema de doble aïllament, tindran les seves carcasses de protecció de motors elèctrics, connectades a la xarxa de terres en combinació amb els disjuntors diferencials del quadre elèctric general de l'obra.
- Les màquines -eina a utilitzar en els llocs en els que hagi productes inflamables, estaran protegides mitjançant carcasses antideflagrants.
- En ambients humits, l'alimentació per les màquines -eina no protegides amb doble aïllament, es farà mitjançant connexió a transformadors a 24 V.
- El transport aeri mitjançant ganxo (grua) de les màquines -eina es farà col·locant el fleix a l'interior d'una safata emplintada resistent, per tal d'evitar el risc de caiguda de càrrega.
- En prevenció dels riscos per inhalació de pols ambiental, les màquines -eina amb producció de pols s'utilitzaran a «sotavent» per tal d'evitar el risc de treballar a l'interior d'atmosferes nocives.
- Les eines accionades mitjançant compressor s'utilitzaran a una distància mínima del mateix de 10m., per tal d'evitar el risc per alt nivell acústic.
- Les eines a utilitzar en aquesta obra, accionades mitjançant compressor estaran dotades de camises insonoritzades, per tal de disminuir el nivell acústic.
- Es prohibeix en aquesta obra la utilització d'eines accionades mitjançant combustibles líquids en llocs tancats o amb ventilació autosuficient, per tal de prevenir el risc per treballar a l'interior d'atmosferes tòxiques.
- Es prohibeix l'ús de màquines -eina al personal no autoritzat per tal d'evitar accidents per impericia.
- Es prohibeix de deixar eines elèctriques de tall, abandonades en el terra per tal d'evitar accidents.
- Les connexions elèctriques de totes les màquines -eina, estaran sempre protegides amb la seva corresponent carcassa anti -contactes elèctrics.
- Sempre que sigui possible, les mànegues de pressió per a accionament de màquines -eina, s'instal·laran de forma aèria. Es senyalitzaran mitjançant corda de banderoles, els llocs de creuada aèria de les vies de circulació interna, per tal de prevenir riscos d'ensopegades.
- Els tambors per enrotllar els cables de la petita maquinària, estaran protegits mitjançant un bastidor suport d'una malla metàl·lica disposada de tal manera, que permetent la visió de la correcta disposició de les espires, impedeixi l'atrapament de les persones o coses.

Peces de protecció personal recomanables.

- Si existeix homologació expressa del Ministeri de Treball i SS., les peces de protecció personal a utilitzar en aquesta obra, estaran homologades.
- Casc de polietilè
- Roba de treball.
- Guants de seguretat.
- Guants de goma o PVC.
- Botes de goma o PVC.
- Plantilles anticlaus.
- Botes de seguretat.
- Davantal, polaines i polseres de cuir (cas de soldadura).
- Ulleres de seguretat antiprojeccions.
- Ulleres de seguretat anti-impactes.
- Protectors auditius.
- Màscara filtrant.
- Màscara antipols amb filtre mecànic específic recanviable.

7. Serra circular o de disc.

El seu ús es destinarà a tallar les diferents peces que s'utilitzin a l'obra. Hi ha dos tipus de disc que depenent del material que s'ha de tallar:

a) el de serra, per tallar fusta, amb un disc de 350 x 22 mm.

b) El de carborúndum, per tallar el material ceràmic, marbre, metàl·lic, etc., amb un disc de 350 x 22 mm.

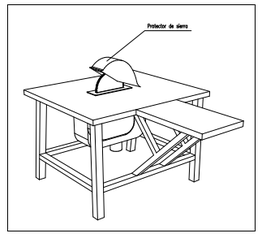

Riscos detectables més comuns.

- Talls.
- Cops per objectes.
- Abrasions.
- Atrapaments.
- Emissió de partícules.
- Sobreesforços (tall de taulons).
- Emissió de pols.
- Soroll ambiental.
- Contacte amb energia elèctrica.
- Altres.

Normes o mesures preventives.

- La màquina de serra circular es col·locarà a una distància superior a 3m. de la vora de sostres, amb l'excepció que estiguin efectivament protegits (xarxes, baranes, ampits de remat...).
- Les serres circulars en aquesta obra, no es col·locaran a l'interior d'àrees de batut de càrregues suspeses del ganxo de la grua, per tal d'evitar el risc de vessament de la càrrega.
- Les màquines de serra circular, estaran senyalitzades mitjançant senyals de perill amb rètols que diguin: «Prohibit utilitzar a persones no autoritzades", en prevenció de riscos per imperícia.
- Les màquines de serra circular estaran dotades dels següents elements de protecció:
  - Carcassa de cobriment del disc.
  - Ganivet divisor del tall.
  - Empenyedor de la peça a tallar i guia.
  - Carcassa de protecció de les transmissions per politges.
  - Interruptor estanc.
  - Connexió a terra.

- En aquesta obra, al personal autoritzat per al maneig de la serra de disc se li lliurarà la següent normativa d'actuació:
  - Abans de posar la màquina en servei comprovi que no està anul·lada la connexió a terra, en cas afirmatiu, avisi al Coordinador de Seguretat per tal que sigui repassat el defecte i no treballi amb la serra, pot patir accidents per causa de l'electricitat.
  - Comprovi que l'interruptor elèctric és estanc, en cas de no ser-ho, avisi al Coordinador de Seguretat per tal que sigui substituït, evitarà accidents elèctrics.
  - Utilitzi l'empenyedor per a treballar amb la fusta; consideri que, de no fer-ho pot perdre els dits de les mans. Desconfiï de la seva habilitat. Aquesta màquina és perillosa.
  - No retiri la protecció del disc de tall. Estudiï la forma de tallar sense necessitat d'observar la «cruixidera". L'empenyedor portarà la peça on vostè vulgui i a la velocitat que necessita. Si la fusta no passa, el ganivet divisor està mal muntat. Demani que li ajustin.
  - Si la màquina, de cop es para, retiri's d'ella i avisi al Coordinador de Seguretat per tal que l'arreglin. No intenti realitzar ni ajustaments ni reparacions, pot patir accidents. Desconnecti l'endoll.
  - Abans d'iniciar el tall (amb la màquina desconnectada d'energia elèctrica) giri el disc a mà. Faci que el substitueixin si hi ha fissura, està esberlat o li manca alguna dent. Si no ho fa, pot trencar-se durant el tall i vostè o els seus companys poden resultar accidentats.
  - Per tal d'evitar danys en els ulls, sol·liciti que li donin unes ulleres de seguretat antiprojeccions de partícules i usi-les sempre que hagi de tallar.
  - Extregui prèviament tots els claus o parts metàl·liques clavades en la fusta que desitgi tallar. Pot fracturar-se el disc o sortir disparada la fusta de forma descontrolada, provocant accidents seriosos.
  - Observi que el disc per a tall ceràmic no tingui cap fissura. De ser així, sol·liciti al Coordinador de Seguretat que es canviï per un altre nou. Aquesta operació faci-la amb la màquina desconnectada de la xarxa elèctrica.
  - Faci el tall a ser possible a la intempèrie i sempre protegit amb una màscara de filtre mecànic recanviable.
  - Faci el tall a "sotavent". El vent allunyarà de vostè les partícules, però procuri no llençar-les sobre els seus companys.
  - Mulli el material ceràmic abans de tallar, evitarà gran quantitat de pols.
- Es prohibeix el canvi d'emplaçament de les taules de serra circular d'aquesta obra mitjançant l'embragat i penjament directe del ganxo de la grua. El transport elevat, es farà pujant la taula de serra a una safata emplintada a la qual es lligarà amb fermesa. La safata mitjançant bragues es suspendrà del ganxo de la grua, en prevenció del risc de caiguda de la càrrega.
- Es prohibeix expressament en aquesta obra, deixar en suspensió del ganxo de la grua les taules de serra durant els períodes d'inactivitat.
- El manteniment de les taules de serra serà realitzat per personal especialitzat per a tal feina, en prevenció de riscos per imperícia.
- L'alimentació elèctrica de les serres de disc, es realitzarà mitjançant mànegues antihumitat, dotades de clavilles estanques a través del quadre elèctric de distribució, per tal d'evitar riscos elèctrics.
- La connexió a terra de les taules de serra es realitzarà a través del quadre elèctric general en combinació amb els disjunts diferencials. El Coordinador de Seguretat controlarà diàriament el correcte muntatge de la connexió a terra de les serres.
- Es prohibeix ubicar la taula sobre llocs entollats, per tal d'evitar els riscos de caigudes i els electròlits.
- Es netejarà de productes procedents dels talls, els llocs propers a les taules de serres circulars, mitjançant l'escombrat i apilat per a la seva càrrega sobre safates emplintades.

Peces de protecció personal recomanables

- Si existeix homologació expressa del Ministeri de Treball i SS., les peces de protecció personal a utilitzar en aquesta obra, estaran homologades.
- Casc de polietilè.
- Ulleres de seguretat antiprojeccions.
- Màscara antipols amb filtre mecànic recanviable.
- Roba de treball.
- Botes de seguretat.
- Faixa elàstica.
- Guants de cuir.
- Guants de goma o PVC.
- Vestit impermeable.
- Polaines impermeables.
- Davantal impermeable.
- Botes de seguretat de goma o PVC.

8. Vibrador.

Formes i agents causants dels accidents.

- Caiguda dels elements en altura.
- Descàrregues elèctriques.
- Esquitxades de lletada en els ulls i pell.

Prevenció dels riscs.

- El cable d'alimentació s'ha de protegir quan passi per zones de pas habitual dels operaris.
- La vibració es realitzarà mitjançant una posició estable.
- Es netejarà immediatament després de la seva utilització.

Peces de protecció personal recomanables.

- Guants de cuir.
- Botes de seguretat de goma o PVC.

9. Pistola fixaclaus.

Riscos detectables més comuns.

- Els derivats de l'alt nivell sonor del tret per al que utilitza la pistola i per al personal del seu entorn proper.
- Tret accidental sobre persones i coses.
- Tret a tercers per total encreuament del clau de l'element a rebre el tret.
- Partícules projectades.
- Altres.

Normes o mesures preventives.

- El personal dedicat a l'ús de la pistola fixaclaus, serà coneixedor del maneig correcte de l'eina, per tal d'evitar accidents per imperícia.
- El personal dedicat al maneig de la pistola fixaclaus, estarà en possessió del permís exprés de la direcció d'obra per a aquesta activitat.
- Es lliurarà a cada treballador que hagi d'utilitzar la pistola fixaclaus el següent conjunt de mesures de prevenció:

Normes de Prevenció per a l'operari que utilitza la pistola fixaclaus.

- Escollir sempre el cartutx impulsor i el clau adequat per al material i l'espessor al qual l'ha de clavar.
- No intenti disparar sobre superfícies irregulars. Pot perdre el control de la pistola i patir accidents.
- No intenti realitzar trets inclinats. Pot perdre el control de la pistola i accidentar-se.
- Abans de donar un tret, comprovi que no hi ha ningú a l'altre costat de l'objecte sobre el que dispara, podria produir-li lesions.
- Comprovi que està en la posició correcta el protector abans de disparar, evitarà accidents.
- No intenti realitzar trets en llocs propers a les arestes d'un objecte, es poden despendre fragments de forma descontrolada i lesionar-se.
- No dispari a llocs tancats. Comprovi que el lloc està ben ventilat.
- Instal·li "l'adaptador per a trets sobre superfícies corbes" abans de donar el tret. Evitarà el descontrol del clau i la pistola.
- Comprovi el bon equilibri de la persona abans de fer el tret, tingui present que en cas contrari pot caure.
- No dispari recolzat sobre objectes inestables, pot caure.
- Quan s'hagi de començar un tall amb tret de pistola fixaclaus, s'acordonarà la zona, en prevenció de danys a treballadors.
- L'accés a un lloc en el que s'estiguin realitzant trets mitjançant pistola fixaclaus estarà assenyalat mitjançant una senyal de perill i un rètol que digui: "Perill, trets amb pistola fixaclaus. No passi".

Peces de protecció personal recomanables

- Si existeix homologació expressa del Ministeri de Treball i SS., les peces de protecció personal a utilitzar en aquesta obra, estaran homologades.
- Casc de polietilè.
- Casc de polietilè amb protectors auditius incorporats.
- Casc de protecció auditiva independents.
- Roba de treball.
- Vestit impermeable.
- Guants de cuir.
- Polseres de cuir o maniguets.
- Davantal de cuir.
- Ulleres de seguretat antiprojeccions.

10. Pistola pneumàtica engrapadora

Riscos detectables més comuns

- Els derivats de trets fora de control per: connexió a la xarxa de pressió; engarrotat dels elements de comandament; pressió residual de l'eina; fallades humanes.
- Els derivats de la utilització de sobrepressió per a la pistola: expulsió violenta de la ganiveta; rebentada del circuit.
- Els derivats de la projecció durant el tret de fragments del fil metàl·lic de injecció de claus i grapes.
- Soroll puntual (pot arribar als 120 dB-A)
- Altres.

Normes o mesures preventives

- El personal encarregat de la pistola pneumàtica serà coneixedor del seu correcte maneig i estarà en possessió de l'autorització expressa de la direcció de l'obra per a aquesta feina.
- A cada treballador autoritzat per a utilitzar la pistola pneumàtica se li lliurarà la següent normativa:

Normes de seguretat per a la utilització de pistoles engrapadores

- Comprovi el perfecte estat de la pistola i que no li manqui algun dels seus elements constitutius.
- Apreti perfectament els elements de connexió al circuit de pressió. La desconnexió accidental pot produir-li lesions.
- Posi l'aparell en pressió suaument, no doni pressió d'un sol cop, evitarà danys a l'aparell i possibles lesions.
- Comprovi que els controls funcionen correctament. L'assaig ha de fer-lo sense que impliqui risc per als seus companys.
- No intenti grapar peces entre si subjectes manualment. El tret pot resultar incontrolat.
- No intenti disparar al límit de les peces, la grapa pot sobresortir i fer-li mal durant la manipulació.
- Vigili la pressió de l'aire; la sobrepressió pot provocar l'expulsió violenta de les ganivetes i produir-li lesions.
- No permeti que el seu ajudant es situï cap el costat on surten els fragments de filferro de subjecció de les grapes.
- Utilitzi casc i protectors auditius, recordi que la pistola produeix un alt nivell de soroll en els trets, i pot produir-li lesions a la oïda.
- No abandoni l'eina connectada al circuit de pressió. Si ha d'interrompre el seu treball, tanqui la vàlvula d'aire, evitarà accidents.
- No permeti que una altra persona manipuli la seva màquina per tal d'evitar que pugui accidentar-se o córrer riscos innecessaris.
- Les engrapadores a utilitzar estaran dotades d'elements que obliguin a que s'abandoni l'aparell per a poder realitzar la connexió al circuit de pressió.
- El Coordinador de Seguretat controlarà diàriament que la pressió dels circuits d'alimentació és l'adient per al funcionament de cada aparell.
- Les pistoles a utilitzar estaran dotades d'un desembussador ràpid que permeti retirar sense riscos les grapes aturades.

Peces de protecció personal recomanables.

- Si existeix homologació expressa del Ministeri de Treball i SS., les peces de protecció personal a utilitzar en aquesta obra, estaran homologades.
- Casc de polietilè.
- Protectors auditius.
- Guants de cuir.
- Maniguets de cuir.
- Davantal de cuir.

11. Màquines portàtils de roscar

Riscos detectables més comuns

- Atrapament de dits.
- Cops per òrgans mòbils.
- Els derivats de l'arrencament o presència d'encenalls metàl·lics.
- Talls en les mans.
- Atrapament de la roba de treball per òrgans mòbils amb l'efecte d'atrapament de l'operari per la seva pròpia roba.
- Electrocució.
- Altres.

Normes o mesures preventives

- Els operaris encarregats del maneig de les màquines seran experts en el seu maneig, en prevenció de riscos per imperícia.
- Es prohibeix l'ús d'aquesta maquinària al personal aliè a l'ofici en concret que hagi d'utilitzar-la.
- Les màquines de roscar acompliran els següents requisits:
- Les transmissions per politges estaran protegides mitjançant una carcassa que impedeixi l'accés directe als òrgans mòbils.
- Els punts de greixat estaran situats en llocs que no impliquin riscos addicionals per a l'operari encarregat de mantenir la màquina.
- Els comandaments de control estaran al costat del lloc de l'operari amb accés directe sense riscos addicionals. Aquest dispositiu ha d'estar protegit contra l'accionament involuntari.
- Estaran dotades de retorn automàtic de la clau d'apretament quan deixi el treballador de fer pressió sobre ella.
- Els tubs en rotació restaran protegits mitjançant carcasses anticòs i atrapaments.
- Les màquines de roscar seran alimentades electrònicament mitjançant mànega antihumitat dotada de conductor de connexió a terra. La connexió a terra es realitzarà a través del quadre de distribució en combinació amb els disjuntors diferencials del quadre general d'obra.
- El Coordinador de Seguretat controlarà el bon estat de la connexió a terra de les màquines diàriament.
- En aquestes màquines s'instal·larà un senyal de perill i un rètol que digui: «Prohibit utilitzar al personal no autoritzat".

Peces de protecció personal recomanables

- Si existeix homologació expressa del Ministeri de Treball i SS., les peces de protecció personal a utilitzar en aquesta obra, estaran homologades.
- Casc de polietilè.
- Roba de treball.
- Guants de cuir.
- Botes de seguretat.
- Davantal de cuir.
- Maniguets de cuir.

12. Allisadora elèctrica

Riscos detectables més comuns.

- Caigudes des d'altura.
- Caigudes al mateix nivell.
- Atrapaments, cops o talls en els peus per les aspes.
- Contactes amb energia elèctrica.
- Altres.

Normes o mesures preventives.

- El personal encarregat del maneig de les allisadores, serà especialista en el seu maneig, per tal d'evitar riscos per imperícia.
- L'allisa't es farà durant la fase d'estructura abans de la retirada de les xarxes de protecció , per tal d'evitar el risc de caiguda des d'alçada.
- L'allisat es farà durant la fase de recrescuda, per tant s'estableix com a condició expressa, que es mantinguin en posició les baranes de protecció per tal d'evitar el risc de caiguda des d'alçada.
- Les allisadores estaran dotades de doble aïllament, per tal d'evitar el risc elèctric.
- Les allisadores estaran connectades a la xarxa de terres mitjançant fil de connexió a terra, connectat a la carcassa dels motors, en combinació amb els disjuntors diferencials del quadre elèctric de distribució.
- El Coordinador de Seguretat controlarà diàriament que no manqui cap element de protecció de les allisadores.
- Les allisadores a utilitzar en aquesta obra, tindran els següents elements de protecció; carcassa de protecció de les aspes antixocs i antiatrapament; llençant de govern dotada amb mànec aïllant de l'energia elèctrica; interruptor elèctric de fàcil accionament, al costat del mànec.

Peces de protecció personal recomanables.

- Si existeix homologació expressa del Ministeri de Treball i SS., les peces de protecció personal la utilitzar en aquesta obra, estaran homologades.
- Casc de polietilè.
- Roba de treball.
- Botes de goma o PVC.
- Guants de cuir.
- Guants impermeabilitzats.
- Guants de goma o PVC.
- Davantal i maniguets impermeables.
- "ESPADONS"

Riscos detectables més comuns.

- Contacte amb línies elèctriques soterrades en el paviment a tallar.
- Atrapaments per corretges de transmissió.
- Els derivats de la producció de pols durant el tall.
- Soroll.
- Projecció de fragments del disc de tall.
- Altres.

Normes o mesures preventives

- El personal que utilitzi «l'espadó» serà especialista en el seu maneig, per tal d'evitar riscos per imperícia.
- Abans de procedir al tall, es farà un estudi detallat, amb la finalitat de descobrir elements soterrats.
- Abans de començar el tall, es procedirà al replanteig exacte de la línia de secció a executar, amb la finalitat de que pugui ser seguida per la rodeta guia, sense riscos addicionals per al treballador.
- Els «espadons» tindran tots els seus òrgans mòbils protegits amb la carcassa dissenyada pel fabricant, per tal de prevenir els riscos d'atrapament i tall.
- Es prohibeix expressament utilitzar «espadons» amb risc d'atrapament o tall, per manca o defecte de les seves carcasses protectores.
- Per tal d'evitar el risc derivat del pols i partícules ambientals, els «espadons» a utilitzar, faran el tall connectats al circuit d'aigua.
- El manillar de govern dels «espadons", es folrarà amb triple capa roscada al seu voltant, a base de cinta aïllant autoadhesiva, per tal d'evitar els possibles contactes fortuïts amb l'energia elèctrica.
- El combustible s'abocarà a l'interior del dipòsit del motor, auxiliat mitjançant un embut, per tal de prevenir els riscos per vessada innecessaris.
- Es prohibeix expressament de fumar durant les operacions de càrrega de combustible líquid, per tal de prevenir els riscos d'explosió o incendi.
- Els combustibles líquids s'emmagatzemaran a l'interior del magatzem de productes inflamables.
- Es prohibeix expressament, abandonar els recipients de transport de combustible en llocs de l'obra diferents al del magatzem esmentat.
- Els recipients de transports combustibles portaran una etiqueta de "Perill, producte inflamable", ben visible, amb la finalitat de prevenir riscos d'explosió o incendi.
- Al costat de la porta del magatzem de productes inflamables s'instal·larà un extintor de pols químic sec.
- Sobre la porta d'entrada al magatzem de productes inflamables s'adheriran les següents senyals: "Perill d'explosió", "Prohibit de fumar".

Peces de protecció personal recomanables.

- Si existeix homologació expressa del Ministeri de Treball i SS., les peces de protecció personal a utilitzar en aquesta obra, estaran homologades.
- Casc de polietilè, amb protectors auditius incorporats.
- Roba de treball.
- Botes de goma o PVC.
- Guants de cuir.
- Guants impermeabilitzats.
- Guants de goma o PVC.
- Protectors auditius.

13. Compressor

Riscos detectables més comuns.

Durant el transport intern:

- Bolcada.
- Atrapament de persones.
- Caiguda per terraplè.
- Despreniment durant el transport en suspensió.
- Altres.

En servei:

- Soroll.
- Trencament de la mànega de pressió.
- Els derivats de l'emanació de gasos tòxics per escapament del motor.
- Atrapament durant les operacions de manteniment.
- Altres.

Normes o mesures preventives.

- L'arrossegament directe per a la ubicació del compressor per operaris, es realitzarà a una distància mai inferior als 2m., de la vora de coronament de talls i talussos, en prevenció del risc de despreniment del cap del talús per sobrecàrrega.
- El transport en suspensió, es farà mitjançant un embragat a quatre punts del compressor, de tal forma, que resti garantida la seguretat de la càrrega.
- El compressor, restarà en estació amb la llança d'arrossegament en posició horitzontal, amb les rodes subjectes mitjançant falques antilliscaments. Si la llança d'arrossegament no té roda o pivot d'anivellació, se li adaptarà mitjançant un suplement ferm i segur.
- Els compressors seran dels anomenats "silenciosos", amb la intenció de disminuir la contaminació acústica.
- Les carcasses protectores dels compressors, estaran sempre instal·lades en posició de tancades, en prevenció de possibles atrapaments i sorolls.
- La zona destinada en aquesta obra per a la ubicació del compressor, restarà encercada en un radi de 4m., instal·lant-se senyals de "Obligatori l'ús de protectors auditius", per a sobrepassar la línia de limitació.
- Les operacions d'abastament de combustible es faran amb el motor parat, en prevenció d'incendis i explosions.
- Les mànegues a utilitzar, estaran sempre en perfectes condicions d'ús; es a dir, sense esquerdes o desgast que puguin predir una rebentada.
- El Coordinador de Seguretat, controlarà l'estat de les mànegues, comunicant els deterioraments detectats diàriament amb la finalitat de que siguin reparats.
- Els mecanismes de connexió i empalmades, estaran rebuts a les mànegues mitjançant acords de pressió.
- Les mànegues de pressió es mantindran elevades a 4m. en els encreuaments sobre els camins de l'obra.

Peces de protecció personal recomanables.

- Si existeix homologació expressa del Ministeri de Treball i SS., les peces de protecció personal a utilitzar en aquesta obra, estaran homologades.
- Casc de polietilè, si existeix risc de cops al cap.
- Casc de polietilè amb protectors auditius incorporats.
- Protectors auditius.
- Taps auditius.
- Roba de treball.
- Botes de seguretat.
- Guants de goma o PVC.

14. Martell pneumàtic

Riscos detectables més comuns.

- Vibracions en membres i en òrgans interns del cos.
- Soroll puntual.
- Soroll ambiental.
- Pols ambiental.
- Sobreesforç.
- Trencament de mànega sota pressió.
- Contactes amb energia elèctrica.
- Projecció d'objectes o partícules.
- Els derivats de la ubicació del lloc de treball.
- Els derivats dels treballs i maquinària del seu entorn.
- Altres.

Normes o mesures preventives.

- S'encercarà la zona sota els talls de martells trencadors i picadors, en prevenció de danys als treballadors que poguessin entrar en la zona de risc de caiguda d'objectes.
- A cada zona de treball amb martells, treballaran dos escamots que s'alternaran cada hora, en prevenció de lesions per permanència continuada rebent vibracions.
- Els treballadors que de forma continuada realitzin treballs amb el martell pneumàtic, seran sotmesos a un examen mèdic mensual per tal de detectar possibles alteracions (oïda, òrgans interns, articulacions...)
- En l'accés a un tall de martells, s'instal·laran sobre «peus drets» senyals de "Obligatori l'ús de protecció auditiva", "Obligatori l'ús d'ulleres antiprojeccions" i "Obligatori l'ús de màscares de respiració".
- Als treballadors encarregats d'utilitzar martells pneumàtics, se'ls hi lliurarà de la següent normativa preventiva:

Mesures de seguretat per als operaris de martells pneumàtics.

- El treball que va a realitzar pot despendre partícules que danyin el seu cos per les seves arestes tallants i gran velocitat de projecció. Eviti les possibles lesions utilitzant les següents peces de protecció personal: Roba de treball tancada, ulleres antiprojeccions, davantal, maniguets i polaines de cuir. El treball que va a realitzar comunica vibracions al seu organisme, protegeixis amb: faixa elàstica de protecció de cintura fortament ajustada; polseres ben ajustades. Per tal d'evitar lesions als peus, utilitzi botes de seguretat.
- Consideri que el pols que es desprèn pot danyar els seus pulmons. Per tal d'evitar-ho, utilitzi una màscara amb filtre mecànic recanviable.
- Si el seu martell té una culata de recolzament en el terra, eviti recolzar-se cama aquí cama allà sobre ella.
- No deixi el seu martell clavat al terra o paret, després pot ser difícil treure'l.
- Abans d'accionar el martell, asseguri's de que està perfectament lligat el punter.
- Si troba en males condicions el punter, demani que li canviïn.
- No abandoni mai el martell connectat al circuit de pressió.
- No deixi el martell a companys inexperts.
- Comprovi que les connexions de la mànega estan en correcte estat.
- Eviti treballar enfila't sobre murs, pilars i sortints. Demani que li muntin plataformes d'ajuda.
- El personal que hagi d'utilitzar els martells pneumàtics serà especialista en aquestes màquines, en prevenció de riscos per imperícia.
- Es prohibeix l'ús de martells pneumàtics a personal no autoritzat.
- Es prohibeix deixar els martells abandonats clavats en paraments que es trenquen.
- Es prohibeix apropar el compressor a distàncies inferiors a 15m. del lloc de maneig de martells per tal d'evitar la conjunció del soroll ambiental produït.

Peces de protecció personal recomanables.

- Si existeix homologació expressa del Ministeri de Treball i SS., les peces de protecció personal a utilitzar en aquesta obra, estaran homologades.
- Casc de polietilè, amb protectors auditius.
- Protectors auditius.
- Taps auditius.
- Davantal de cuir.
- Maniguets de cuir.
- Manyoples de cuir.
- Polaines de cuir.
- Ulleres antiprojeccions.
- Màscares antipols amb filtre recanviables.
- Botes de seguretat.
- Roba de treball.
- Faixa elàstica de protecció de cintura.
- Polseres elàstiques antivibradores.

15. Màquina de doblegar ferro

Riscos detectables més comuns.

- Atrapaments.
- Sobreesforços.
- Talls per maneig i sustentació de rodons.
- Cops per rodons (trencament incontrolat).
- Contactes amb energia elèctrica.
- Altres.

Normes o mesures preventives.

- Es farà un escombrat periòdic de l'entorn de la màquina en prevenció de danys per trepitjades sobre objectes punxents o tallants.
- Les doblegadores a instal·lar en aquesta obra, seran revisades setmanalment vigilant-ne especialment la bona resposta dels comandaments.
- Les doblegadores tindran connectada a terra totes les seves parts metàl·liques, en prevenció del risc elèctric.
- La mànega d'alimentació elèctrica de la doblegadora es portarà fins aquesta de forma soterrada per tal d'evitar deterioraments durant el maneig dels ferros.
- A la doblegadora se li posaran les següents senyals de seguretat: "Perill, energia elèctric", "Perill atrapament», i el rètol: "No toqui el plat i els mandrils d'estrènyer, poden enganxar-li les mans".
- Es vedarà mitjançant senyals de perill sobre «peus drets» la superfície d'escombrada de rodons durant les maniobres de doblegament per tal d'evitar que es realitzin feines i replegues a l'àrea subjecta al risc de cops pels ferros.
- La descàrrega de la màquina de doblegar i la seva ubicació «in situ» es farà suspesa dels 4 angles, mitjançant bragues; de tal manera que es garanteixi l'estabilitat durant el seu recorregut.
- S'instal·larà a l'entorn de la doblegadora un entaulat de post de 5cm., sobre una capa de grava menuda, en una amplada de 3m. al seu voltant.

Peces de protecció personal recomanables.

- Si existeix homologació expressa del Ministeri de Treball i SS., les peces de protecció personal a utilitzar en aquesta obra, estaran homologades.
- Casc de polietilè.

- Roba de treball.
- Botes de seguretat.
- Guants de seguretat.
- Guants de cuir.
- Manyoples de cuir.
- Davantal de cuir.
- Vestit per a temps plujós.
- Cinturons portaeines.
- Coixinets per a carregar objectes a l'esquena.

16. Petites compactadores

Riscos detectables més freqüents.

- Soroll.
- Atrapaments.
- Cops.
- Explosió de combustibles.
- Màquina en marxa fora de control.
- Projecció d'objectes.
- Vibracions.
- Caigudes al mateix nivell.
- Els derivats del treballs monòtons.
- Els derivats dels treballs realitzats en condicions meteorològiques adverses.
- Sobreesforços.
- Altres.

Normes o mesures preventives.

- Al personal que hagi de controlar les petites compactadores, se'ls hi lliurarà la següent normativa preventiva:

Normes de seguretat pels treballadors que utilitzen els picons mecànics.

- Abans de posar en funcionament el picó, asseguri's de que estan fix les tapes i carcasses protectores.
- Guiï el picó en avançament frontal, eviti els desplaçaments laterals, la màquina pot descontrolar-se.
- El picó produeix pols ambiental. Regui sempre la zona a aplanar, o utilitzi una màscara de filtre mecànic recanviable antipols.
- El picó produeix soroll. Utilitzi sempre cascs o taps antisorolls.
- El picó pot agafar-li un peu. Utilitzi sempre calçat amb la puntera reforçada.
- No deixi el picó a cap altre treballador, pot accidentar-se per inexperiència.
- La posició de la guia pot fer-li inclinar una mica l'esquena, utilitzi una faixa elàstica.
- Utilitzi i segueixi les recomanacions del Coordinador de Seguretat.
- Les zones en fase de compactació restaran tancades al pas, mitjançant senyalització.
- El personal que hagi d'utilitzar els picons mecànics, coneixerà perfectament el seu maneig i riscos professionals propis d'aquesta màquina.

Peces de protecció personal recomanables.

- Si existeix homologació expressa del Ministeri de Treball i SS., les peces de protecció personal a utilitzar en aquesta obra, estaran homologades.
- Casc de polietilè, amb protectors auditius.
- Protectors auditius.
- Guants de cuir.
- Botes de seguretat.
- Màscara antipols amb filtre mecànic recanviable.
- Ulleres de seguretat antiprojeccions.
- Roba de treball.

24.5.MITJANS AUXILIARS DE PROTECCIÓ

17. Bastides.

Riscos detectables més freqüents.

- Caigudes a diferent nivell
- Caigudes al buit
- Caigudes al mateix nivell
- Desplomat de la bastida
- Contacte amb l'energia elèctrica
- Desplomat o caiguda d'objectes
- Cops per objectes o eines
- Atrapaments
- Els derivats de malalties no detectades (epilèpsia, vertigen...)
- Altres

Normes o mesures preventives.

- Les bastides sempre es travaran per tal d'evitar moviments indesitjats que puguin fer perdre l'equilibri als treballadors.
- Abans de pujar a una plataforma en bastida s'haurà de revisar tota l'estructura per tal d'evitar situacions d'inestabilitat.
- Els trams verticals (mòduls o peus drets), de les bastides es recolzaran sobre taulons de repartiment de càrregues.
- Els peus drets de les bastides en les zones de terreny inclinat, es complementaran mitjançant tacs de taulons, travats entre si i rebudes al jaç de repartiment.
- Les plataformes de treball tindran un mínim de 60cm. d'amplada i estaran ancorades als recolzaments amb fermesa, de tal manera que no hagin moviments per lliscament o bolcada.
- Les plataformes de treball, a 2 o més metres d'alçada, tindran baranes perimetrals complertes de 90cm. d'alçada, formades per passamà, barra o llistó intermedi i entornpeu.
- Les plataformes de treball permetran la circulació i intercomunicació necessària per a realitzar els treballs.
- Els taulons que formen les plataformes de treball estaran sense defectes visibles, amb bon aspecte i sense nusos que minvin la seva resistència. Estaran nets, de tal manera, que puguin apreciar-se els defectes per ús.
- Es prohibeix abandonar en les plataformes sobre les bastides, materials o eines. Pot caure sobre les persones o fer-los-hi ensopegar i caure al caminar sobre ells.
- Es prohibeix abocar deixalles directament des de les bastides.
- L'abocament es recollirà i es descarregarà de planta en planta, o bé s'abocarà a través de trompes.
- Es prohibeix fabricar morters directament sobre les plataformes de les bastides.
- La distància de separació de la bastida al parament vertical de treball no serà superior a 30cm. en prevenció de caigudes.
- Es prohibeix expressament córrer per les plataformes sobre les bastides, per tal d'evitar accidents per caiguda.
- Es prohibeix «saltar» de la plataforma en bastida a l'interior de l'edifici; el pas es realitzarà mitjançant una passarel·la instal·lada a tal efecte.
- Els contrapesos per a bastides penjades es realitzaran del tipus «prefabricat amb passador", es prohibeixen els contrapesos construïts a base de piles de sacs, bidons plens d'àrids...
- S'establiran al llarg i a l'ample dels paraments verticals, «punts forts» de seguretat en els quals travar les bastides.
- Les «carracas» d'elevació de les bastides penjades, es serviran perfectament enrotllades i engreixades després d'haver-les revisat.
- Les «carracas» no s'arreplegaran directament sobre el terreny. La replega, si es possible es farà endreçadament sota teulat.
- Els cables de sustentació, en qualsevol posició de les bastides penjades, tindran longitud suficient com per a que puguin ésser baixats totalment fins el terra, en qualsevol moment.
- Les bastides seran capaces de suportar quatre vegades la càrrega màxima prevista.

- Les bastides penjades en fase de «parada temporal de tall» hauran d'ésser baixats al nivell del terra, amb lo qual es prohibeix el seu abandonament en cotes elevades.
- Les bastides s'inspeccionaran diàriament per l'encarregat abans de començar els treballs, per tal de prevenir falles o faltes de mesures de seguretat.
- Els elements que demostrin fallades tècniques o mal comportament es desmuntaran immediatament per a la seva reparació o substitució.
- Es tendiran cables de seguretat ancorats a «punts forts» de l'estructura en els quals lligar el fiador del cinturó de seguretat, necessari per a la permanència o pas per les bastides.
- Els reconeixements mèdics previs per a l'admissió del personal que hagi de treballar sobre les bastides d'aquesta obra, intentaran detectar aquells trastorns orgànics (vertigen, epilèpsia, trastorns cardíacs...) que puguin partir o provocar accidents a l'operari. Els resultats dels reconeixements es presentaran a la Direcció Facultativa.

Peces de protecció personal recomanables.

- Si existeix homologació expressa del Ministeri de Treball i SS., les peces de protecció personal a utilitzar en aquesta obra, estaran homologades.
- Casc de polietilè
- Botes de seguretat
- Calçat antilliscant
- Cinturó de seguretat classes A o C
- Roba de treball
- Vestit per a ambients plujosos

18. Bastides sobre cavallets.

Riscos detectables més freqüents.

- Caigudes a diferents nivells
- Caigudes al mateix nivell
- Caigudes al buit
- Cops o atrapaments durant les operacions de muntatge i desmuntatge
- Els derivats de l'ús de taulons i fusta de petita secció o en mal estat (Trencaments, falles.)
- Altres

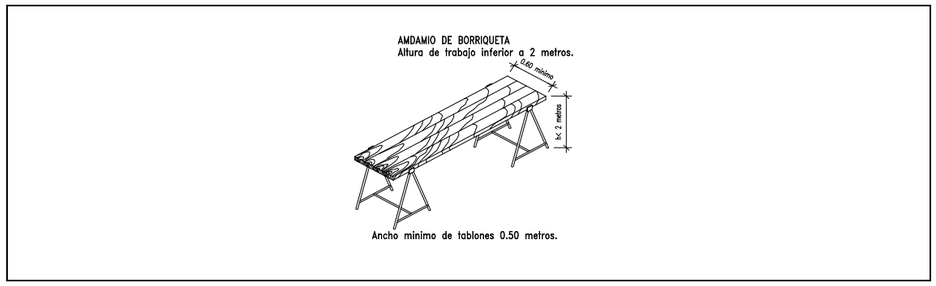

Normes o mesures preventives.

- Els cavallets sempre es muntaran perfectament anivellats, per tal d'evitar els riscos de treballar sobre superfícies inclinades.
- Els cavallets de fusta, estaran sans, perfectament encolats i sense oscil·lacions, deformacions i trencaments, per a eliminar els riscos per fallada, trencament espontani o fimbreig.
- Les plataformes de treball s'ancoraran perfectament als cavallets, evitant així balanceigs i altres moviments indesitjables.
- Les plataformes de treball no sobresortiran pels laterals dels cavallets més de 40cm. per tal d'evitar el risc de bolcada per basculament.
- Els cavallets no tindran separats els «eixos» entre si més de 2,5m. per tal d'evitar grans fletxes, indesitjables per a les plataformes de treball, doncs augmenten els riscos de fimbreig.
- Les bastides es formaran sobre un mínim de dos cavallets. Es prohibeix expressament, la substitució d'aquests per bidons, piles de materials o similars, per tal d'evitar situacions d'inestabilitat.
- Sobre les bastides de cavallets, només es mantindrà el material estrictament necessari i repartit uniformement per la plataforma de treball per tal d'evitar les sobrecàrregues que minvin la resistència dels taulons.
- Els cavallets metàl·lics de sistema d'obertura de tancament o tisora, tindran cadenetes limitadores de l'obertura màxima que garantitzin la seva perfecta estabilitat.
- Les plataformes de treball sobre cavallets, tindran una amplada tauló com a mínim de 7cm.
- Les bastides sobre cavallets, la plataforma de treball de la qual estigui a 2 o més metres d'alçada, estaran envoltades de baranes sòlides de 90cm. d'alçada, formades per passamà, llistó intermedi i entornpeu.
- Les bastides sobre cavallets metàl·lics per a sustentació de plataformes de treball a 2 o més metre d'alçada, estaran envoltades de baranes sòlides de 90cm. d'alçada, formades per passamà, llistó intermedi i entornpeu.
- Les bastides sobre cavallets metàl·lics per a sustentació de plataformes de treball a 2 o més metres d'alçada, es travaran entre elles mitjançant «creus de Sant Andreu", per tal d'evitar els moviments oscil·latoris, que facin el conjunt insegur.
- Els treballs a bastides sobre vores de forjats i cobertes hauran d'estar protegits del risc de caiguda des d'alçada per algun dels següents sistemes:
  - Penjament de «punts forts» de seguretat de l'estructura, cables en els quals lligar el cinturó de seguretat.
  - Penjant des de punts preparats per a això a la vora dels sostres de xarxes tenses de seguretat.
  - Muntatge de «peus drets» falcats amb fermesa al terra i al sostre, en els quals instal·lar una barana sòlida de 90cm. d'altura, mesurats des de la plataforma de treball, formada per passamà, llistó intermedi i entornpeu.
- Es prohibeix de formar bastides sobre cavallets metàl·lics simples, les plataformes de les quals s'hagin de situar a 6 o més metres d'alçada.
- Es prohibeix de treballar sobre plataformes aguantades per cavallets, recolzats sobre una alta bastida sobre cavallets.
- La il·luminació elèctrica mitjançant portàtils a utilitzar en bastides sobre cavallets, estarà muntada a base de mànega antihumitat amb portallums estanc de seguretat amb mànec aïllants i reixat protector de la bombeta, connectats als quadres de distribució.
- Es prohibeix de recolzar cavallets empresonant cables o mànegues elèctriques per tal d'evitar el risc de contactes elèctrics per ciselladora.
- La fusta a utilitzar serà sana, sense defectes ni nusos a la vista, per tal d'evitar les riscos de trencament del taulons que formen una superfície de treball.

Peces de protecció personal recomanables.

- Si existeix homologació expressa del Ministeri de Treball i SS., les peces de protecció personal a utilitzar en aquesta obra, estaran homologades.
- Casc de polietilè
- Calçat antilliscant
- Botes de seguretat
- Cinturó de seguretat (per a treballs sobre plataformes ubicades a 2 o més metres d'alçada.)

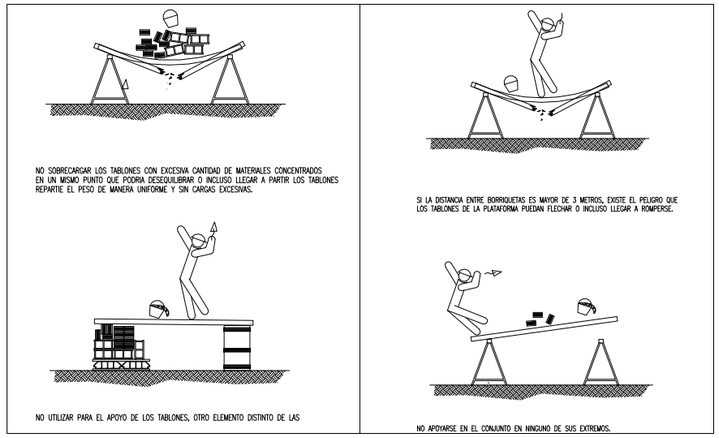

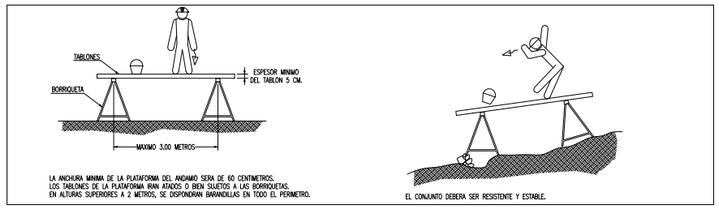

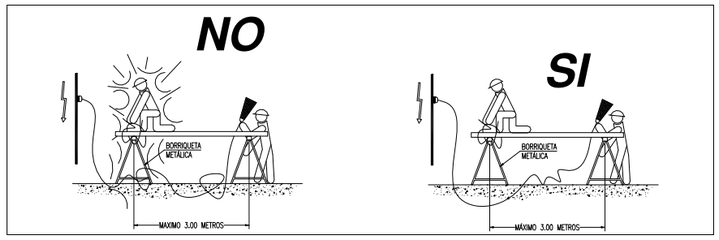



19. Bastides metàl·liques tubulars

Riscos detectables més freqüents

- Caigudes a diferent nivell
- Caigudes al mateix nivell
- Caigudes al buit
- Atrapaments durant el muntatge
- Caiguda d'objectes
- Cops per objectes
- Els derivats del treball realitzat a la intempèrie
- Sobreesforços
- Altres

Normes o mesures preventives

- Durant el muntatge de les bastides metàl·liques tubulars es tindran presents les següents especificacions preventives:
  - No s'iniciarà un nou nivell sense haver acabat el nivell de partida amb tots els elements d'estabilitat (creus de Sant Andreu)
  - La seguretat aconseguida en el nivell de partida ja consolidada, serà tal, que oferirà les garanties necessàries com per a poder lligar a ell el fiador del cinturó de seguretat.
  - Les barres, mòduls tubulars i taulons, s'aixecaran mitjançant sogues de cànem de Manila lligades amb "nusos de mariner".
  - Les plataformes de treball es consolidaran immediatament després de la seva formació, mitjançant brides de subjecció contra basculejaments.
  - Els cargols de les mordasses, s'apretaran per igual, realitzant-se una inspecció del tram executat abans de començar el següent en prevenció de riscos per l'existència de cargols fluixos, o falta d'algun d'ells.
  - Les unions entre tubs es faran mitjançant els «nusos» o «bases» metàl·liques, o bé mitjançant les mordasses i passadors previstos, segons els models comercialitzats.
- Les plataformes de treball tindran un mínim de 60cm. d'amplada.
- Les plataformes de treball es limitaran davantera, lateral i amb posterioritat per un entornpeu de 15cm.

- Les plataformes de treball tindran muntada sobre la vertical de l'entornpeu posterior una barana sòlida de 90cm. d'altura, formada per passamà i llistó intermedi.
- Les plataformes de treball, s'immobilitzaran mitjançant les brides i passadors clavats als taulons.
- Els mòduls de fonament de les bastides tubulars, es recolzaran sobre taulons de repartiment de càrregues en les zones de recolzament directe sobre el terreny.
- Els mòduls de base de les bastides tubulars, es recolzaran sobre taulons de repartiment de càrregues en les zones de recolzament directe sobre el terreny.
- Els mòduls de base de disseny especial per al pas de vianants, es complementaran amb entaulats i viseres segures a «nivell de sostre» en prevenció de cops a tercers.
- Els mòduls de base de bastides tubulars, es travaran mitjançant travessers tubulars a nivell, per sobre d'1,90m., i amb els travessers diagonals, amb la finalitat de rigiditzar perfectament el conjunt i garantir la seguretat.
- La comunicació vertical de la bastida tubular restarà resolta mitjançant la utilització d'escales prefabricades.
- Es prohibeix expressament en aquesta obra el recolzament de les bastides tubulars sobre suplements formats per bidons, piles de materials diversos i similars.
- Les plataformes de recolzament dels cargols sense fi, de base de les bastides tubulars disposats sobre taulons de repartiment, es clavaran a aquest amb claus d'acer, clavats a fons i sense doblar.
- Es prohibeix de treballar sobre plataformes disposades sobre la coronació de bastides tubulars, si abans no s'ha envoltat amb baranes sòlides de 90cm. d'altura formades per passamà, barra intermèdia i entornpeu.
- Les bastides tubulars sobre mòduls amb escala lateral, es muntaran amb aquesta cap a la cara exterior, es a dir, cap a la cara on no es treballa.
- Es prohibeix en aquesta obra l'ús de bastida sobre cavallets, recolzades sobre plataformes de treball de les bastides tubulars.
- Les bastides tubulars es muntaran a una distància igual o inferior a 30cm. del parament vertical en el que es treballa.
- Les bastides tubulars es travaran als paraments verticals, ancorant-les als «punts forts» de seguretat de les façanes.
- Les càrregues s'aixecaran fins a la plataforma de treball mitjançant corrioles muntades sobre forques tubulars subjectes mitjançant un mínim de dues brides a la bastida tubular.
- Es prohibeix de «fer pastes» directament sobre les plataformes de treball en prevenció de superfícies relliscoses que puguin fer caure als treballadors.
- Els materials es repartiran uniformement sobre les plataformes de treball en prevenció d'accidents per sobrecàrregues innecessàries.
- Els materials es repartiran uniformement sobre un tauló ubicat a mitja alçada en la part posterior de la plataforma de treball, sense que la seva existència minvi la superfície útil de la plataforma.
- Es prohibeix treballar sobre plataformes ubicades en cotes per sota d'altres plataformes en les quals s'estigui treballant, en prevenció d'accidents per caiguda d'objectes.
- Es prohibeix treballar sobre les bastides tubulars sota règim de vents forts en prevenció de caigudes.
- Es protegirà del risc de caigudes des d'alçada dels treballadors sobre les bastides tubulars, estenent xarxes tenses verticals de seguretat que protegiran les cotes de treball.

Peces de protecció personal recomanables

- Si existeix homologació expressa del Ministeri de Treball i SS., les peces de protecció personal a utilitzar en aquesta obra estaran homologades.
- Casc de polietilè
- Roba de treball
- Calçat antilliscant
- Botes de seguretat
- Cinturó de seguretat

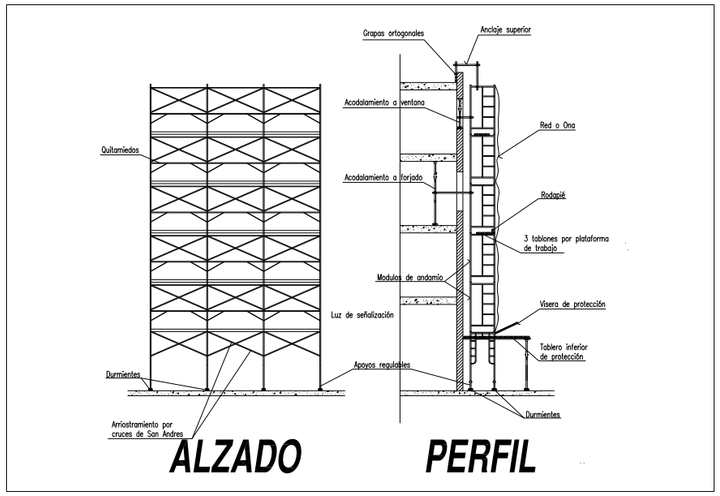

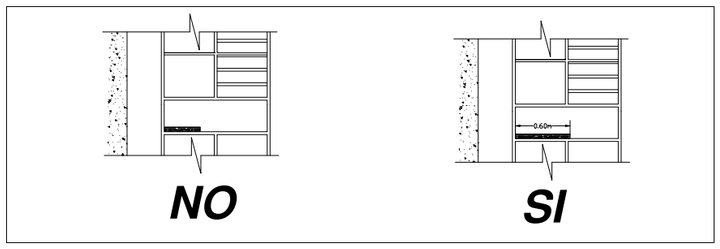

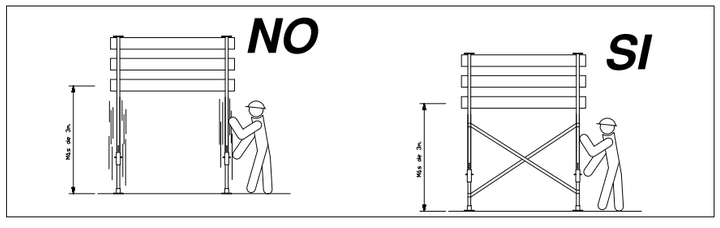

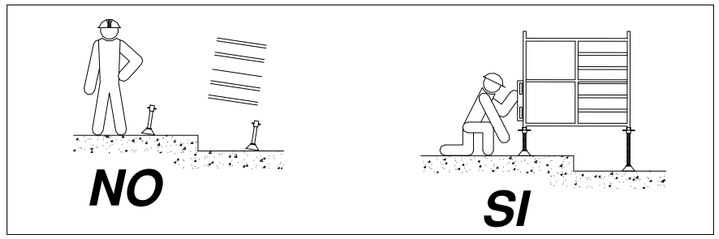



20. Escales de ma i provisionals.

Riscos detectables més comuns.

- Caigudes al mateix nivell.
- Caigudes a diferent nivell.
- Caigudes al buit.
- Lliscament per incorrecte recolzament.
- Bolcada lateral per recolzament irregular.
- Trencament per defectes ocults.
- Els derivats d'usos inadequats o de muntatges perillosos (empalmada d'escales, formació de plataformes de treball, escales curtes per a l'alçada a salvar...)
- Altres.

Mesures preventives en el cas d'escales de fusta.

- Les escales de fusta a utilitzar en aquesta obra, tindran els muntants d'una sola peça, sense defectes ni nusos que puguin minvar la seva seguretat.
- Els graons de fusta estaran encaixats.
- Les escales de fusta estaran protegides de la intempèrie mitjançant vernissos transparents, per tal que no amaguin possibles defectes.
- Les escales de fusta es guardaran a cobert i s'utilitzaran preferentment per a usos interns de l'obra.

Mesures preventives en el cas d'escales metàl·liques.

- Els muntants seran d'una sola peça i no tindran deformacions que puguin minvar la seva seguretat.
- Les escales metàl·liques estaran pintades amb pintures autooxidació que les preservin de les agressions de la intempèrie.
- Les escales metàl·liques a utilitzar, no estaran complementades amb unions soldades.
- L'empalmada d'escales metàl·liques es realitzarà mitjançant la instal·lació de dispositius industrials fabricats amb aquesta finalitat.

Mesures preventives en el cas d'escales de tisora.

- Les escales de tisora a utilitzar en aquest obra, estaran dotades en la seva articulació superior, de topants de seguretat d'obertura.
- Les escales de tisora estaran dotades cap a la meitat de la seva alçada, de cadeneta de limitació d'obertura màxima.
- Les escales de tisora s'utilitzaran sempre com a tals, obrint els dos muntants per tal de no minvar la seva seguretat.
- Les escales de tisora en posició d'ús estaran muntades amb els muntants en posició de màxima obertura per a no minvar la seva seguretat.
- Les escales mai s'utilitzaran a manera de cavallets per a sustentar plataformes de treball.
- Les escales de tisora no s'utilitzaran si la posició necessària sobre elles per a realitzar un determinat treball, obliga a posar els peus en els tres darrers graons.
- Les escales de tisora s'utilitzaran muntades sempre sobre paviments horitzontals.

Mesures preventives per a escales de ma en general.

- Es prohibeix la utilització d'escales de ma per a salvar altures superiors a 5m.
- Les escales de mà a utilitzar, estaran dotades en els seu extrem inferior de sabates antilliscants de Seguretat.
- Les escales de mà a utilitzar estaran lligades amb força, en el seu extrem superior, a l'objecte o estructura que donin accés.
- Les escales de ma a utilitzar, sobrepassaran en 0,90m. l'altura a salvar; aquesta cota es mesurarà en vertical des del pla de desembarcament, a l'extrem superior del muntant.
- Les escales de ma a utilitzar, s'instal·laran de tal forma que el seu recolzament inferior estigui separat de la projecció vertical del superior, 1/4 de la longitud del muntant entre recolzaments.
- L'ascens i descens a través d'escales de mà a utilitzar en aquesta obra, quan es salvin alçades superiors als 3m., es realitzarà dotat amb cinturó de seguretat lligat a un cable de seguretat paral·lel per el qual circularà lliurement un mecanisme paracaigudes.
- Es prohibeix en aquesta obra transportar pesos a mà iguals o superiors a 25 kg. sobre escales de mà.
- Es prohibeix de recolzar la base de les escales de mà d'aquesta obra, sobre llocs u objectes poc ferms que puguin minvar la seva estabilitat.
- L'accés d'operaris a través d'escales de mà, es realitzarà d'un en un. Es prohibeix la utilització al mateix temps d'una sola escala per dos o més treballadors.
- La pujada o baixada a través d'escales de mà en aquesta obra, es farà frontalment; es a dir, mirant directament els graons que s'estiguin utilitzant.

Peces de protecció personal recomanables.

- Si existeix homologació expressa del Ministeri de Treball i SS., les peces de protecció personal a utilitzar en aquesta obra, estaran homologades.
- Casc de polietilè
- Botes de seguretat
- Botes de goma o de PVC.
- Calçat antilliscant
- Cinturó de seguretat classe A o C

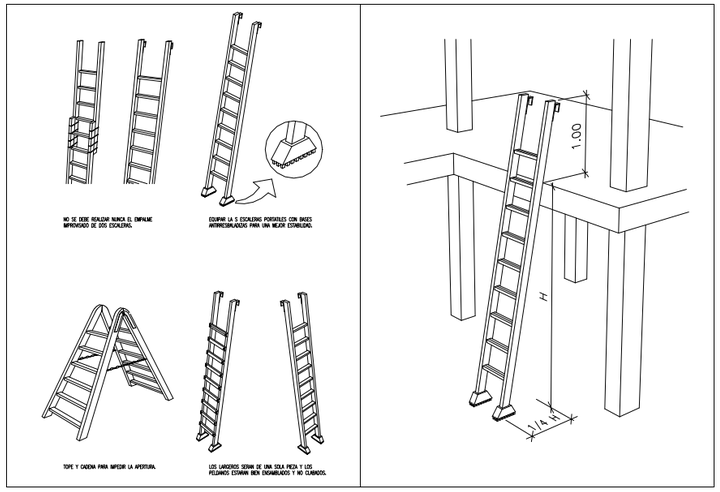

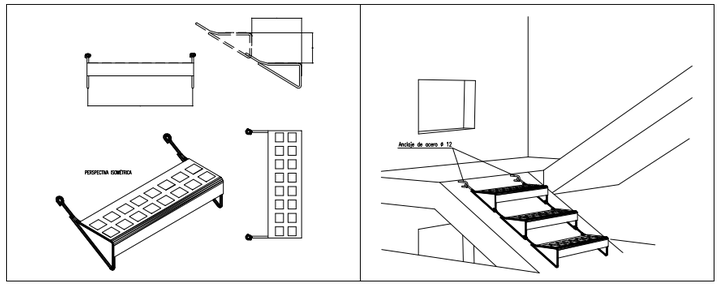

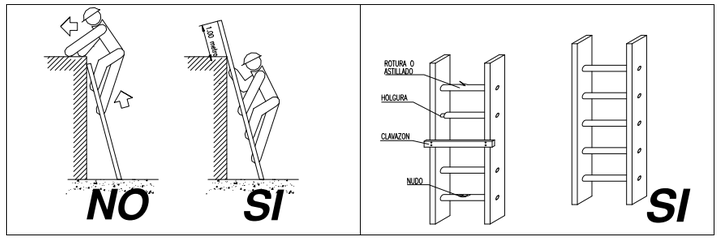

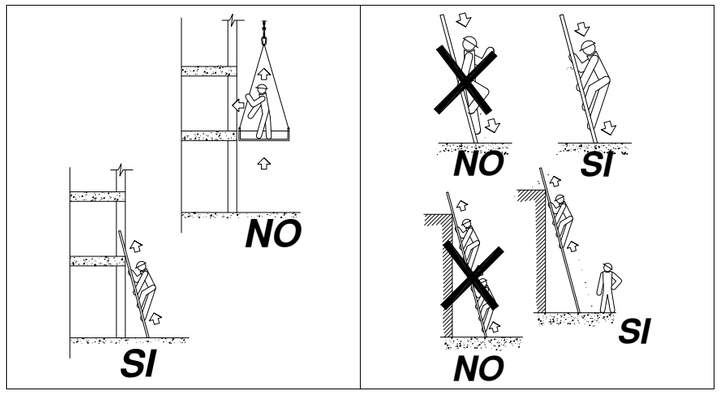

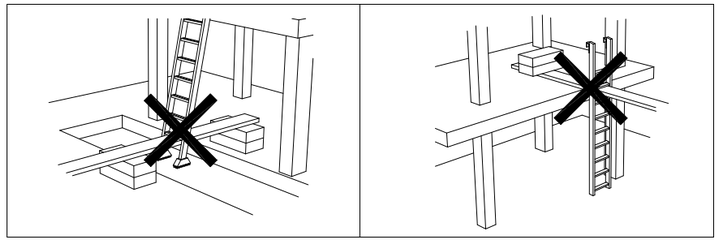

21. Puntals

Riscos detectables més freqüents.

- Caiguda des d'altura de les persones durant la instal·lació dels puntals.
- Caiguda des d'altura dels puntals per incorrecta instal·lació.
- Caiguda des d'altura dels puntals durant les maniobres de transport elevat.
- Cops en diverses parts del cos durant la manipulació
- Atrapament de dits.
- Caiguda d'elements que conformen els puntals sobre els peus.
- Bolcada de la càrrega durant les operacions de càrrega i descàrrega.
- Trencament del puntal per fatiga del material.
- Trencament del puntal per manca de falques o clavada.
- Desplomat d'encofrats per causa de la disposició dels puntals.

Normes o mesures preventives.

- Els puntals s'arreplegaran endreçadament per capes horitzontals d'un únic puntal en alçada i fons, el que es desitgi, amb la única excepció que cada capa es disposi perpendicularment a la immediata inferior.
- L'estabilitat de les torretes de replega de puntals, s'assegurarà mitjançant la clavada de «peus drets» de limitació lateral.
- Es prohibeix expressament que després de desencofrat, s'amunteguin irregularment els puntals.
- Els puntals s'aixecaran en paquets uniformes sobre carretons fleixats pels dos extrems.
- Es prohibeix expressament en aquesta obra, la càrrega a l'espatlla de més de dos puntals per un sol home en prevenció de sobreesforços.
- Els puntals de tipus telescòpic es transportaran a braç o espatlla amb els passadors i mordasses instal·lats en posició d'immobilitat.
- Les fileres de puntals es disposaran sobre jaços de fusta anivellats i aplomats en la direcció exacta en que hagin de treballar.
- Els taulons de recolzament dels puntals que hagin de treballar inclinats amb respecte a la vertical seran els que es falcaran. Els puntals, sempre es recolzaran de forma perpendicular a la cara del tauló.
- Els puntals es clavaran al jaç i al sotapont, per aconseguir una major estabilitat.
- El repartiment de càrregues sobre les superfícies apuntalades es realitzarà sempre uniformement repartit. Es prohibeix expressament en aquesta obra les sobrecàrregues puntuals.
- Es prohibeix expressament en aquesta obra, la correcció de la disposició dels puntals en càrrega deformada per qualsevol causa. En prevenció d'accidents, es disposarà adjacent amb la filera deformada i sense actuar sobre aquesta, una segona filera de forma correcta, capaç d'absorbir part dels esforços causants de la deformació, avisant d'immediat a la Direcció Facultativa, sempre que el risc d'enfonsament no sigui immediat; en el cas que si ho fos, s'abandonarà el tall i s'evacuarà tota l'obra.
- Els puntals es travaran horitzontalment utilitzant les brides.
- Els puntals tindran la longitud adequada per a la missió a realitzar.
- Els puntals estaran en perfectes condicions de manteniment.
- Els cargols sense fi estaran engreixats, en prevenció d'esforços innecessaris.
- Els puntals tindran en els seus extrems plaques per a recolzament i subjecció.

Peces de protecció personal recomanables.

- Si existeix homologació expressa del Ministeri de Treball i SS., les peces de protecció personal a utilitzar estaran homologades.
- Casc de polietilè
- Roba de treball.
- Guants de cuir.
- Cinturó de seguretat B.
- Test de seguretat.

24.6. PROTECCIÓ COL.LECTIVA

22. Tanca exterior.

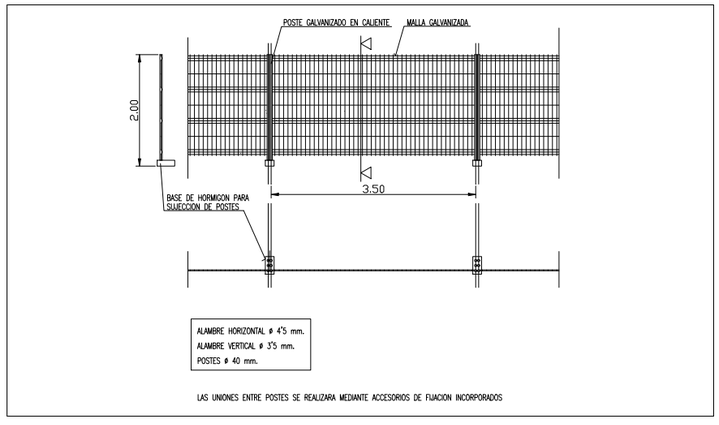

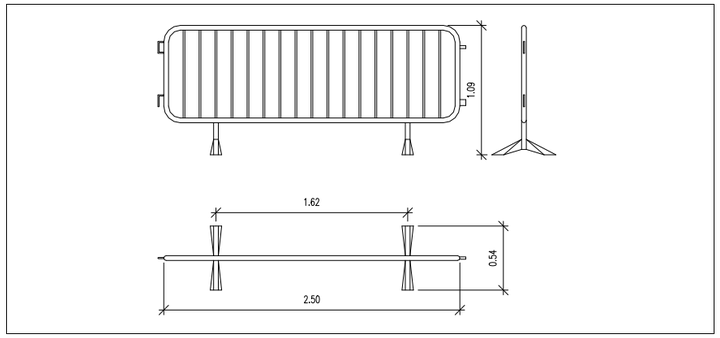

23. Baranes de protecció.

Barana amb suport tipus “sargent”

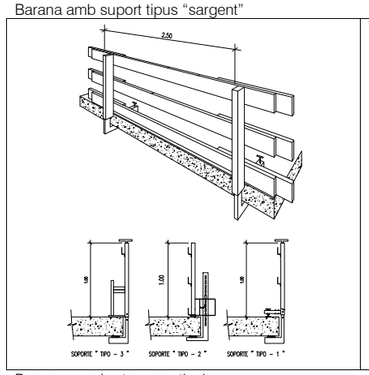

Barana de forat d’ascensor

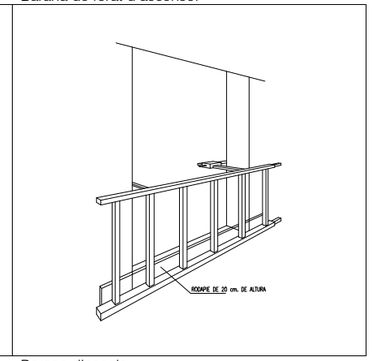

Barana per obertures verticals

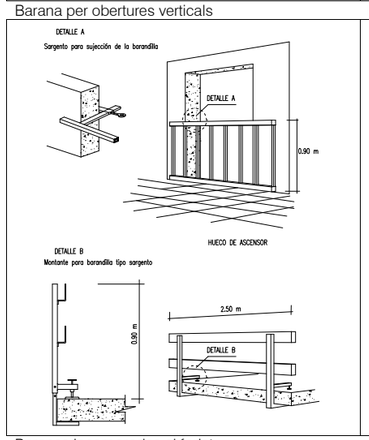

Barana d’escala

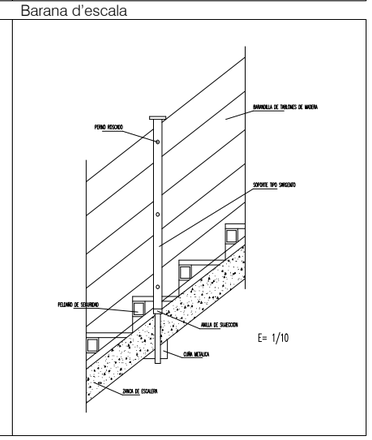

Baranes incorporades al forjat

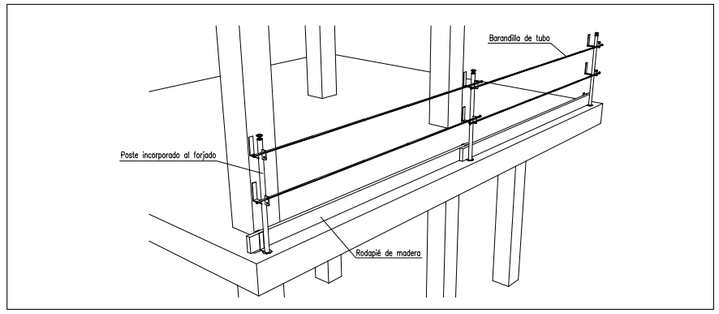

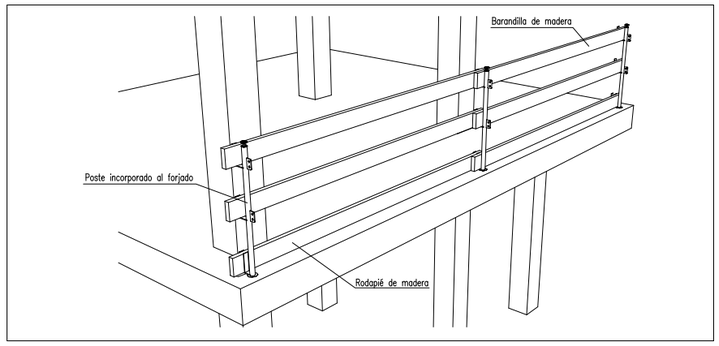

24. *Protecció de forats.*

Protecció del forat d’escala amb malla metàl·lica

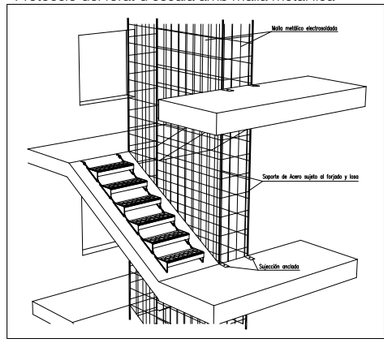

Protecció del forat d’escala amb xarxa

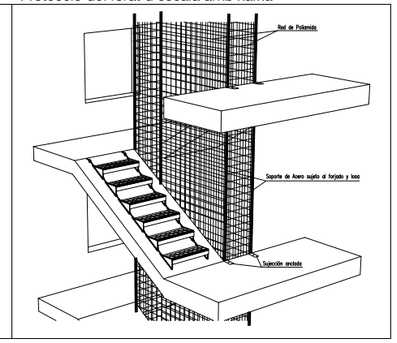

Protecció de forats horitzontals

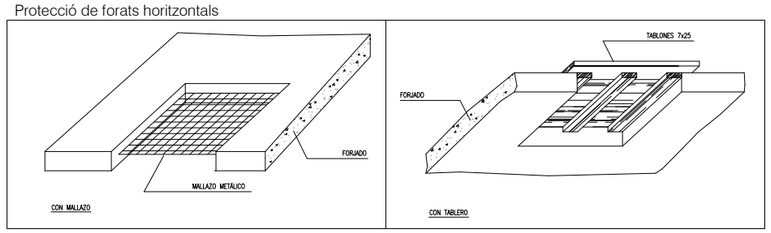

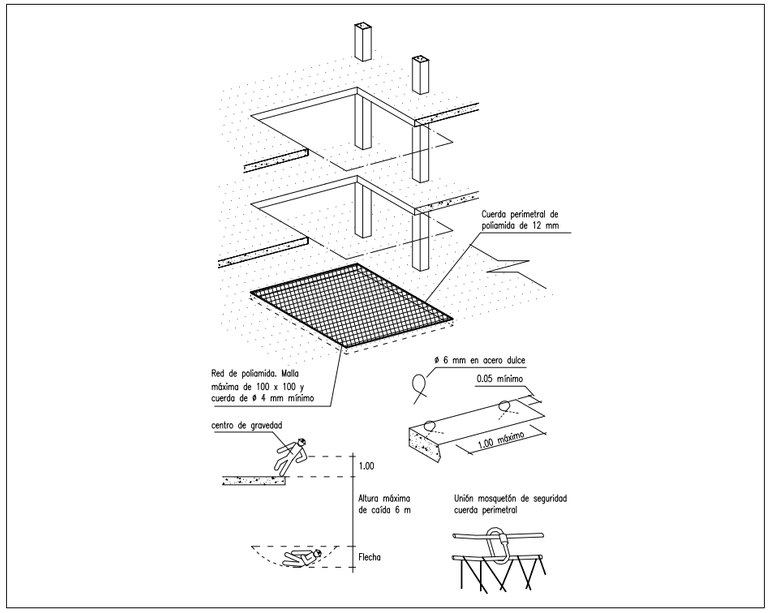

Protecció de forats verticals

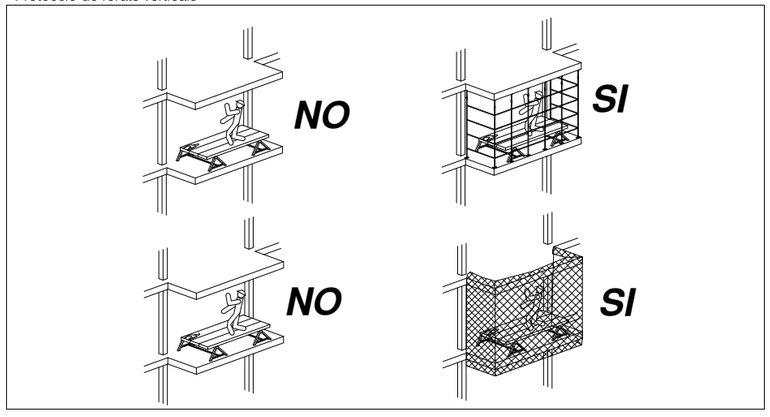

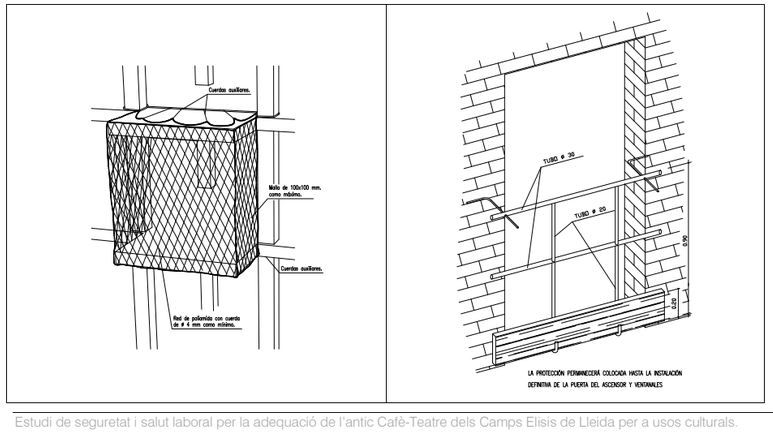

25. Xarxes tipus forca.

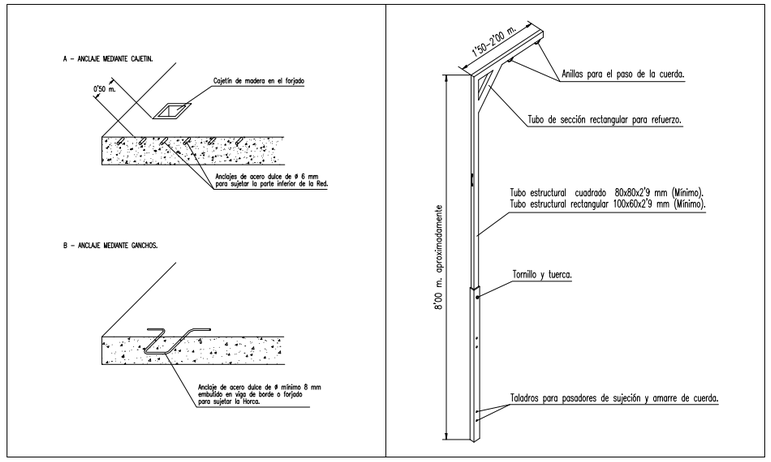

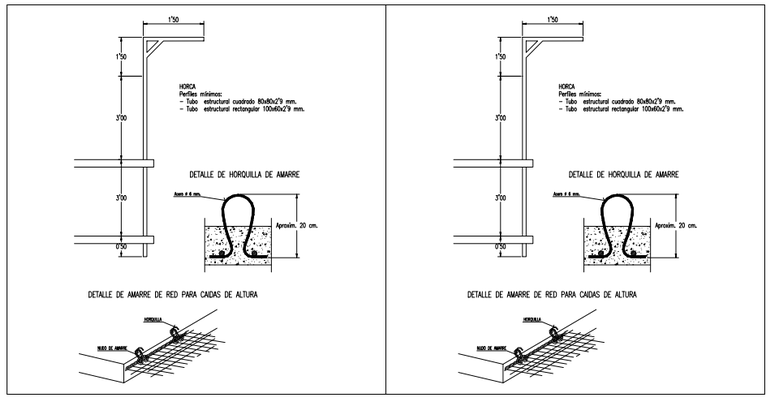

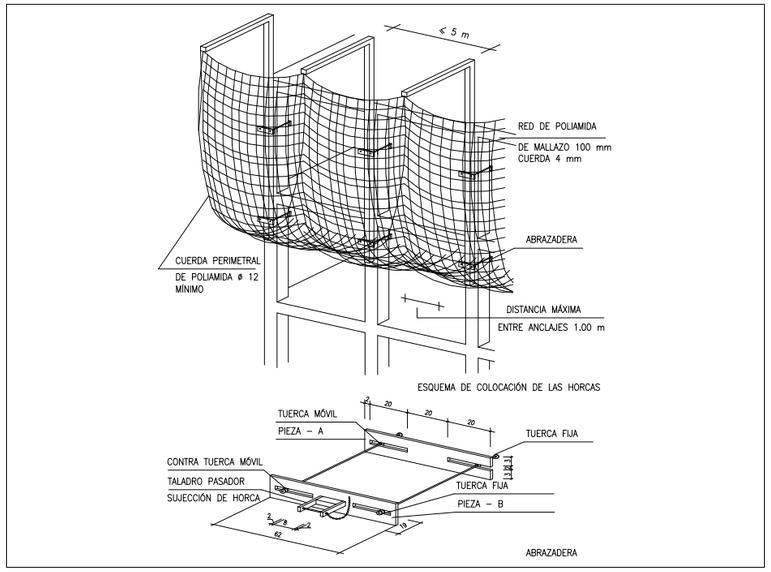

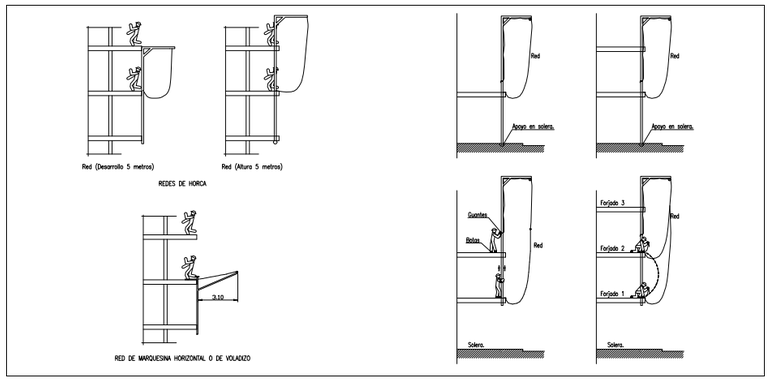

24.7. EQUIPS DE PROTECCIÓ INDIVIDUAL

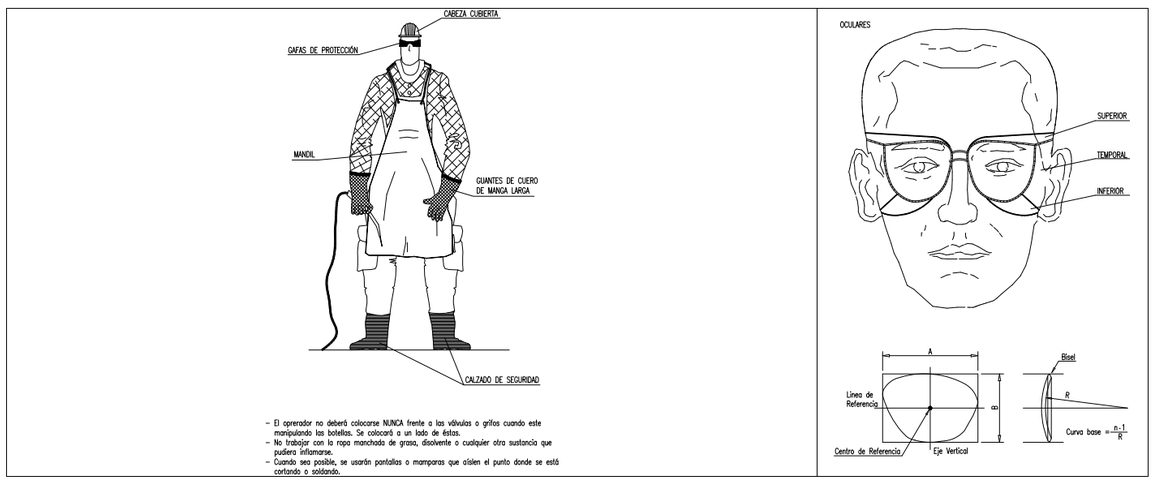

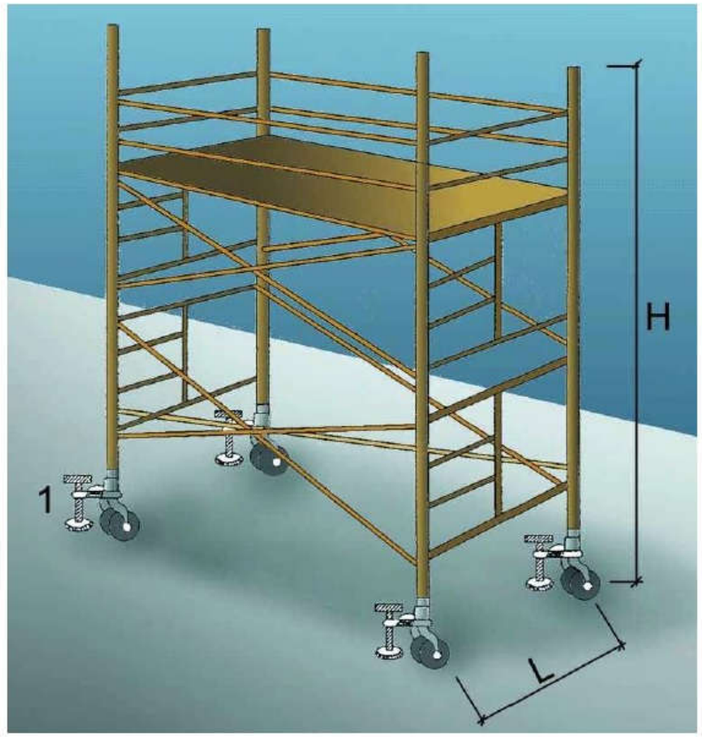

1. Suplement telescòpic opcional

L = 1 / 5 H quan H sigui menor de 7,5 mts.

L = 1 / 4 H quan H sigui superior de 7,5 mts.

OBSERVACIONS: En els castellets de bastides mòbils les rodes disposarán d'enclavaments(mordasses o passadors de fixació).

MEDIOS

AUXILIARES

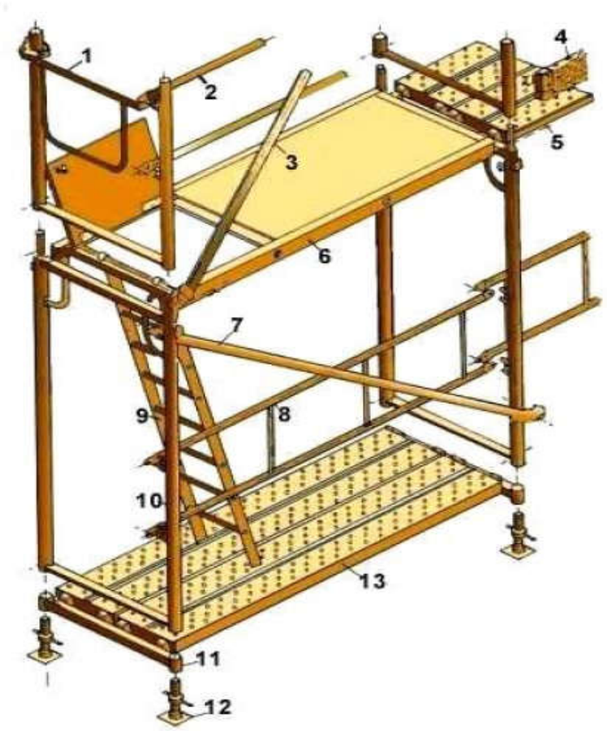

1. Barana de cantonada
2. Travesser
3. Diagonal de punt fix
4. Sòcol
5. Passador
6. Plataforma amb trapa
7. Diagonal amb brida
8. Barana
9. Escala d'alumini
10. Marc
11. Suport d'iniciació
12. Placa
13. Plataforma metàl·lica

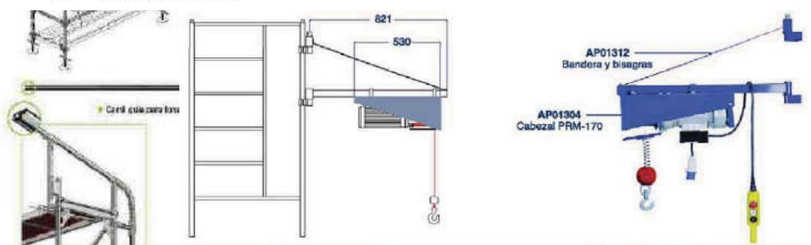

datos técnicos		prestaciones		equipamiento	
Potencia motor	1 HP	Carga máxima	170 Kg.	AP01312 - Bandeja y bisagras	Opcional
Regimen	1.500 rpm	Velocidad de elevación	20 mts/minuto	AP01101 - Columna de piso	Opcional
Tensión	Monofásica 230 V	Longitud de cable	30 metros	AP01102 - Bípode	Opcional
Frecuencia	50 Hz	Ángulo de giro	270º (con bandera)	AP01103 - Columna de ventana	Opcional
Intensidad	7 A	Telemando	2P + sota de seguridad		
Condensador	60 uf	Long. cable telemando	1,50 metros		
Diámetro del cable	4 mm (6*19+1)				
Carga de rotura del cable	850 Kg.				
Peso	30 Kg.				
Dimensiones (mm.)	590 x 200 x 250				

otras características

- Elevador monofásico profesional
- Ideal para trabajos en andamio
- Versatil, múltiples posibilidades de anclaje

Instal·la

Zona A. Ri
Zona B. Ri
1. A
2. Li
3. M
4. Pi
5. A
6. A
7. C
8. A
9. A
10. C
11. A
12. C
13. C
A. A
se
B. A
re

Instal·lacions elèctriques: Instal·lació elèctrica

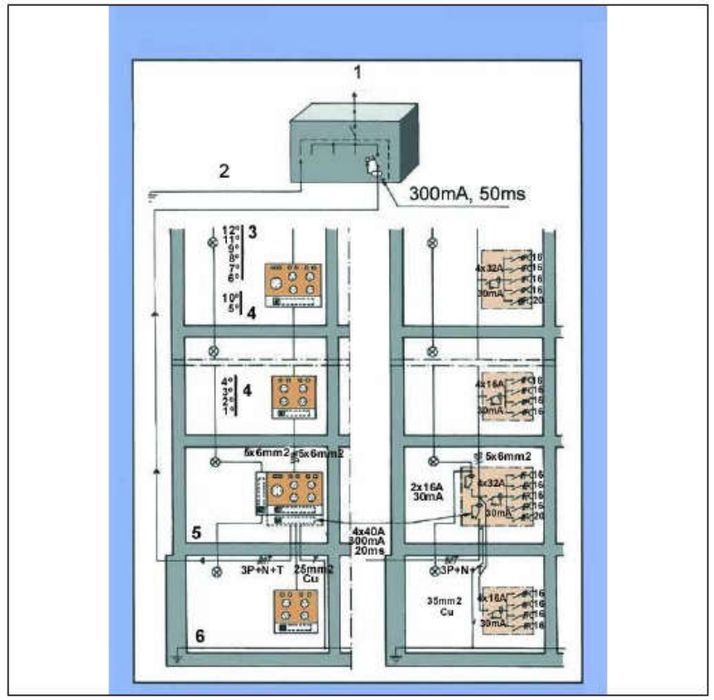

1. Connexió a l'armari de distribució general.
2. Connexió a terra o conjunt de connexions de terra interconnectades.
3. Pi
4. Pi
5. Plant baixa.
6. An l protector soterrani.

SEÑALIZACION.





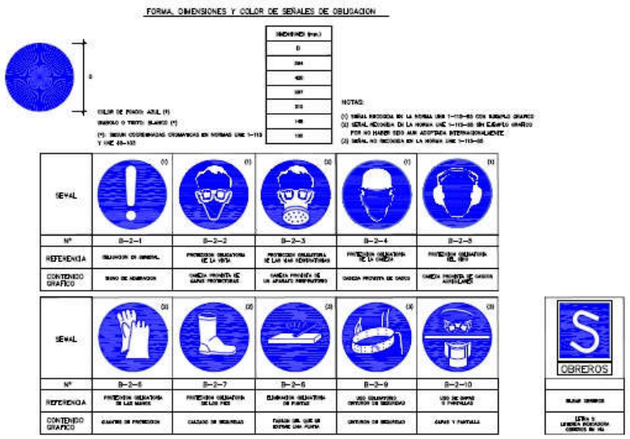



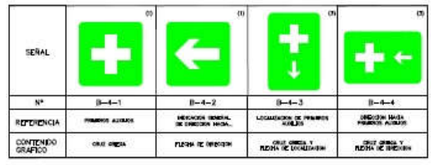

FORMA, DIMENSIONES Y COLOR DE SEÑALES DE PROHIBICION.

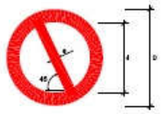

COLOR DE FONDO: BLANCO (*)
BORDE Y BANDA TRANSVERSAL: ROJO (*)
SIMBOLO O TEXTO: NEGRO (*)
(*): SEÑAN COORDENADAS CROMÁTICAS EN NORMAS UNE 1-115 Y UNE 48-103

DIMENSIONES (mm.)		
D	d	e
594	420	44
420	297	31
297	210	17
210	148	15
148	105	11
105	74	8

SEÑAL	(1)	(1)	(2)	(1)	(3)	(3)
Nº	B-1-1	B-1-2	B-1-3	B-1-4	B-1-5	B-1-6
REFERENCIA	PROHIBIDO FUMAR	PROHIBIDO HACER FUEGO Y LLAMAS NO PROTEGIDAS PROHIBIDO FUMAR	PROHIBIDO EL PASO A PEATONES	PROHIBIDO APAGAR FUEGO CON AGUA	PROHIBIDO EL PASO	PROHIBIDO EL PASO A TODA PERSONA AJENA A LA OBRA
CONTENIDO GRAFICO	CIGARRILLO ENCENDIDO	CERILLA ENCENDIDA	PERSONA CAMINANDO	AGUA VERTIDA SOBRE FUEGO	PROHIBIDO EL PASO	PROHIBIDO EL PASO A TODA PERSONA AJENA A LA OBRA

NOTAS:
(1) SEÑAL RECOGIDA EN LA NORMA UNE 1-115-85 CON EJEMPLO GRAFICO
(2) SEÑAL RECOGIDA EN LA NORMA UNE 1-115-85 SIN EJEMPLO GRAFICO POR NO HABER SIDO AUN ADOPTADA INTERNACIONALMENTE
(3) SEÑAL NO RECOGIDA EN LA NORMA UNE 1-115-85

FORMA, DIMENSIONES Y COLOR DE SEÑALES DE ADVERTENCIA DE PELIGRO



COLOR DE FONDO: AMARILLO (*)
BORDE NEGRO (*) (EN FORMA DE TRIANGULO)
SIMBOLO O TEXTO: NEGRO (*)
(*): SEÑAN COORDENADAS CROMATICAS EN NORMAS UNE 1-115 Y UNE 48-103

DIMENSIONES (mm.)		
L	l	m
594	420	35
420	249	21
297	210	15
210	174	11
148	121	8
105	87	5

NOTAS:
(1) SEÑAL RECOGIDA EN LA NORMA UNE 1-115-85 CON EJEMPLO GRAFICO
(2) SEÑAL NO RECOGIDA EN LA NORMA UNE 1-115-85

SEÑAL	(1)	(1)	(1)	(1)	(1)	(1)
Nº	B-3-1	B-3-2	B-3-3	B-3-4	B-3-5	B-3-6
REFERENCIA	PRECAUCION	PRECAUCION PELIGRO DE INCENDIO	PRECAUCION PELIGRO DE EXPLOSION	PRECAUCION PELIGRO DE CORROSION	PRECAUCION PELIGRO DE INTOXICACION	PRECAUCION PELIGRO DE DESCARGA ELECTRICA
CONTENIDO GRAFICO	SIGNO DE ADMIRACION	LLAMA	BOMBA EXPLOSIVA	LIQUIDO QUE CAE SOBRE A OTRA MANO, UNA MANO Y SOBRE UNA MANO	CALAVERA Y TIBIAS CRUZADAS	FLECHA ORDENADA (SIMBOLO DE LA ALTA TENSION DE LA RECIENTE 20-30/1)

SEÑAL	(2)	(2)	(2)	(2)	(2)	
Nº	B-3-7	B-3-8	B-3-9	B-3-10	B-3-11	
REFERENCIA	PELIGRO POR DESPRENDIMIENTO	PELIGRO POR MAQUINARIA PEDIDA EN MOVIMIENTO	PELIGRO POR CARGAS AL MISMO NIVEL	PELIGRO POR CARGAS A DISTINTO NIVEL	PELIGRO POR CAIDA DE OBJETOS	PELIGRO POR CARGAS SUSPENDIDAS
CONTENIDO GRAFICO	DESPRENDIMIENTO EN VALIJA	MAQUINA EXCAVADORA	CARGA AL MISMO NIVEL	CARGA A DISTINTO NIVEL	OBJETOS CAYENDO	CARGA SUSPENDIDA

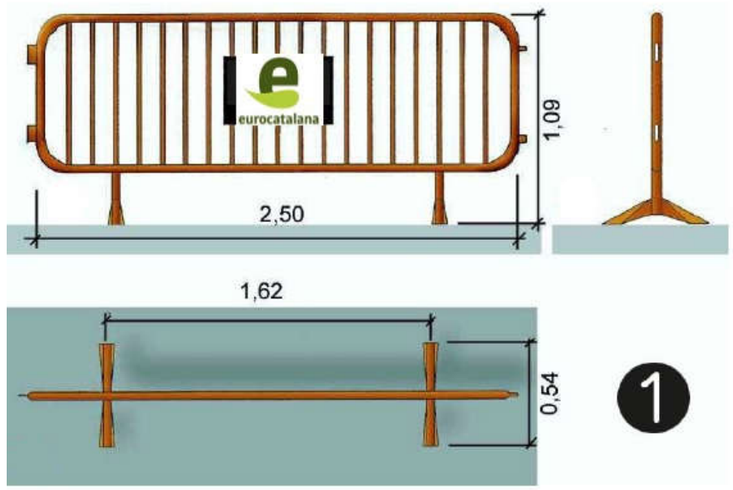





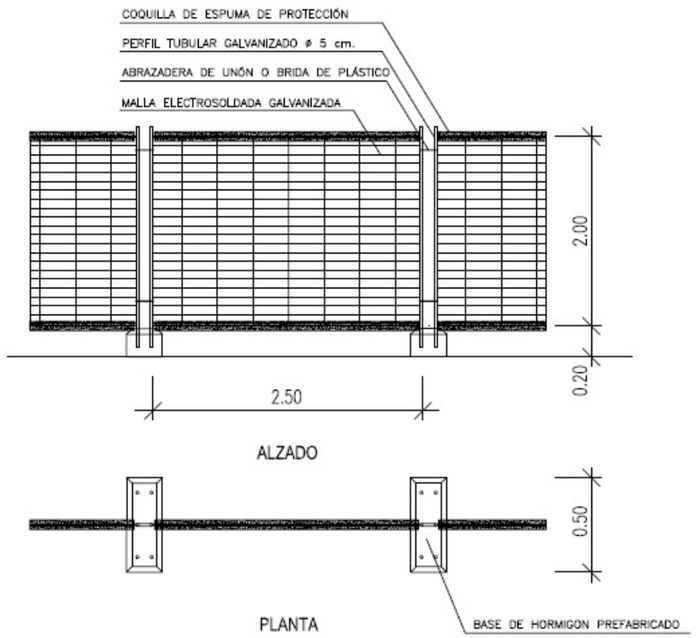

1. Detalles elevación cargas

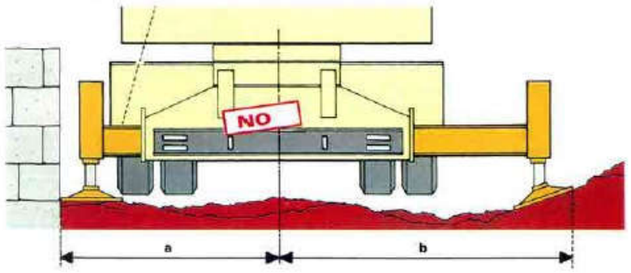

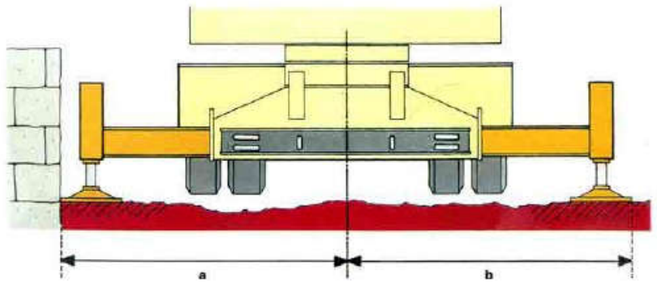

a = b **si**

ÁNGULO DE LOS RAMALES EN LAS ESLINGAS PARA EL MANEJO DE MATERIALES CON LA MISMA ESLINGA.

Cuadro de ejemplo, suponiendo que una eslinga sea capaz de soportar un peso de 1000 Kg. formando sus ramales un angulo de 30°.

RELACIÓN ENTRE EL ÁNGULO Y SU CAPACIDAD DE CARGA	
Ángulo	Carga en Kg.
30°	1000
60°	850
90°	750
120°	500

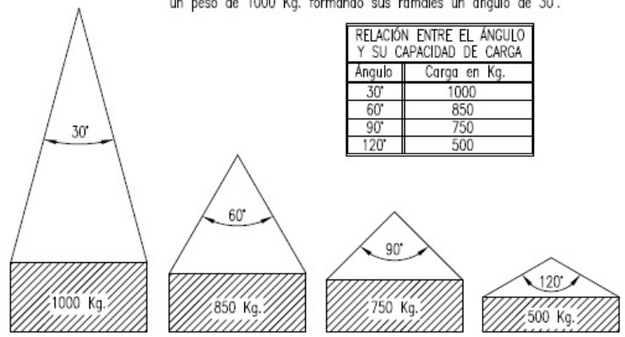

La carga máxima que puede soportar una eslinga depende, fundamentalmente, del ángulo formado por los ramales de la misma. A mayor ángulo, menor será la capacidad de carga de la eslinga.

NUNCA SE DEBE HACER TRABAJAR UNA ESLINGA CON UN ÁNGULO MAYOR DE 90°.
Y LA CARGA SIEMPRE IRA CENTRADA.

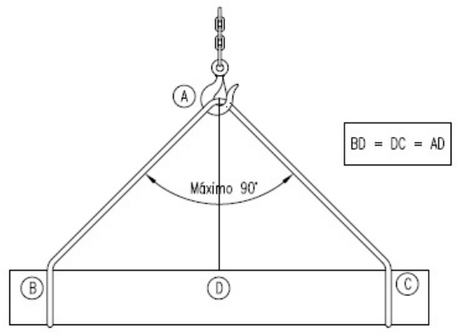

FORMAS QUE PUEDEN SER UTILIZADAS EN ESLINGAS Y ESTROBOS:

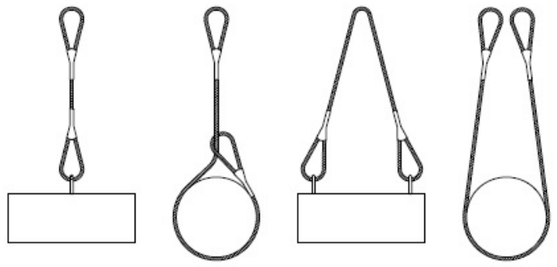

NUNCA SE DEBEN CRUZAR LAS ESLINGAS. SI SE MONTA UNA SOBRE OTRA, PUEDE PRODUCIRSE LA ROTURA DE LA ESLINGA QUE QUEDA APRISIONADA.

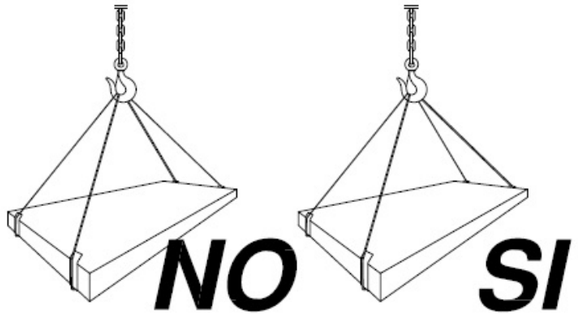

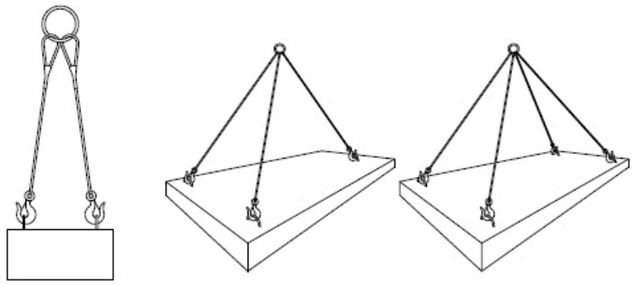

CODIGO DE SEÑALES DE MANIOBRAS

SI SE QUIERE QUE NO HAYA CONFUSIONES PELIGROSAS CUANDO EL MAQUINISTA O ENGANCHADOR CAMBIEN DE UNA MAQUINA A OTRA Y CON MAYOR RAZÓN DE UN TALLER A OTRO, ESTANDO QUE TODO EL MUNDO HABLE EL MISMO IDIOMA Y MANDE CON LAS MISMAS SEÑALES.
NADA MEJOR PARA ELLO QUE SEGUIR LOS MOVIMIENTOS QUE PARA CADA OPERACION SE INDENTAN A CONTINUACION.

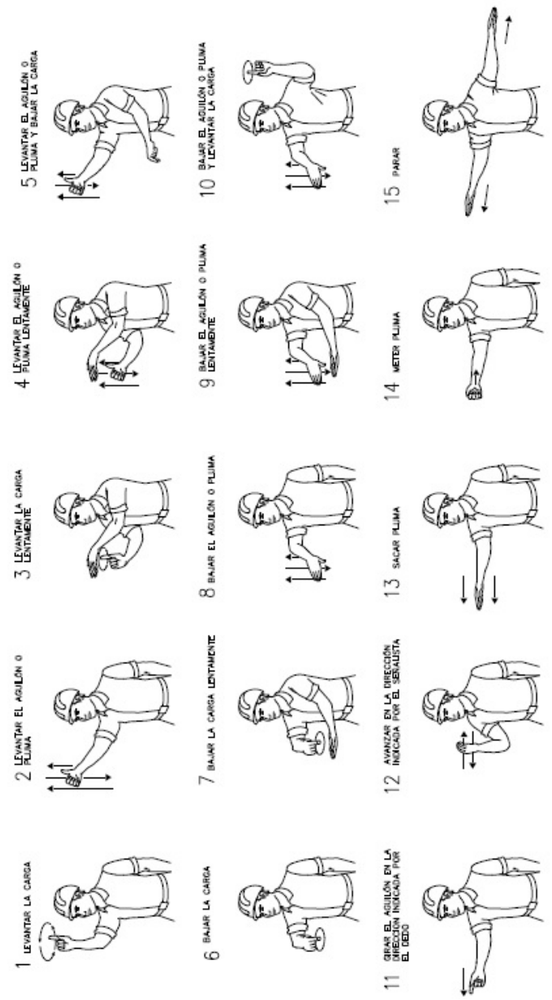

25. SIGNATURES

Joan Olivart i Palau

JUAN OLIVART PALAU - DNI 40850249H

Firmado digitalmente por JUAN OLIVART PALAU - DNI 40850249H
DN: C=ES, SN=OLIVART PALAU, G=JUAN, SERIALNUMBER=IDCES-40850249H, CN=JUAN OLIVART PALAU - DNI 40850249H
Razón: Soy el autor de este documento
Ubicación:
Fecha: 2026-02-14 11:37:51
Foxit PhantomPDF Versión: 9.0.0

Arquitecte tècnic
Lleida, Gener de 2026

26. Normes legals i reglamentàries aplicables.

Reglamento de seguridad e higiene en el trabajo.

Orden de 31 de enero de 1940, del Ministerio de Trabajo (BOE núm. 34, 03/02/1940)
Reglament derogat, excepte el Cap. VII. "Andamios", per l'"Ordenanza general de seguridad e higiene en el trabajo" (Orden de 9 de marzo de 1971).

Reglamento de seguridad e higiene en el trabajo.

Orden de 20 de mayo de 1952, del Ministerio de Trabajo (BOE núm. 167, 15/06/1952)

* Modificación del artículo 115. Orden de 10 de diciembre de 1953 (BOE núm. 356, 22/12/1953)

Ordenanza de trabajo para las industrias de la construcción, vidrio y cerámica.

Orden de 28 de agosto de 1970, del Ministerio de Trabajo por la que se aprueba la ordenanza de trabajo de la construcción ,vidrio y ceramica. (BOE núms. 213 al 216, 05, 07-09/09/1970) (C.E. - BOE núm. 249, 17/10/1970)

- SE SUSTITUYE en su ámbito las materias indicadas, por RESOLUCIÓN de 29 de noviembre de 2001 . (Ref. 2001/24025)
- SE PRORROGA EN EL AMBITO DEL SECTOR CEMENTO, POR ACUERDO PUBLICADO POR RESOLUCION DE 3 DE JULIO DE 1997 . (Ref. 1997/16858)
- SE PRORROGA EN EL AMBITO DEL SECTOR CEMENTO, POR ACUERDO PUBLICADO POR RESOLUCION DE 30 DE ENERO DE 1997 . (Ref. 1997/3781)
- SE SUSTITUYE EN EL AMBITO DEL SECTOR DE DERIVADOS DEL CEMENTO, POR CONVENIO PUBLICADO POR RESOLUCION DE 22 DE JULIO DE 1996 . (Ref. 1996/19701)
- SE DEROGA parcialmente , POR ORDEN DE 28 DE DICIEMBRE DE 1994 . (Ref. 1994/28761)
- SE MODIFICA DETERMINADOS ARTICULOS, POR ORDEN DE 27 DE JULIO DE 1973 . (Ref. 1973/1072)
- SE AMPLIA LA SECCION SEPTIMA DEL ANEXO II DE LA ORDENANZA, POR ORDEN DE 28 DE JULIO DE 1972 . (Ref. 1972/1203)
- SE MODIFICA EL ANEXO II, POR ORDEN DE 22 DE MARZO DE 1972 (Ref. 1972/484)
- SE INTERPRETA EL ART. 123, POR RESOLUCION DE 23 DE MARZO DE 1971 . (Ref. 1971/419)
- SE INTERPRETA LOS ARTS. 108, 118 Y 123, POR RESOLUCION DE 24 DE NOVIEMBRE DE 1970 . (Ref. 1970/1321)
- SE INTERPRETA , POR ORDEN DE 21 DE NOVIEMBRE DE 1970 . (Ref. 1970/1279)
- CORRECCIÓN de errores EN BOE NUM. 249, DE 17 DE OCTUBRE DE 1970 . (Ref. 1970/1122)

* Ordenanza general de seguridad e higiene en el trabajo.

Orden de 9 de marzo de 1971, del Ministerio de Trabajo por la que se aprueba la ordenanza general de seguridad e higiene en el trabajo. (BOE núms. 64 y 16 y 17/03/1971) (C.E. - BOE núm. 82, 06/03/1971)

- SE DEROGA lo indicado de los arts. 138 y 139, por REAL DECRETO 349/2003, de 21 de marzo . (Ref. 2003/6934)
- SE DEROGA el capítulo VI del Título II, por REAL DECRETO 614/2001, de 8 de junio . (Ref. 2001/11881)
- SE DEROGA LOS CAPITULOS VIII A XII, POR REAL DECRETO 1215/1997, DE 18 DE JULIO . (Ref. 1997/17824)
- SE DEROGA EL CAPITULO XIII DEL TITULO II, POR REAL DECRETO 773/1997, DE 30 DE MAYO . (Ref. 1997/12735)
- SE DEROGA lo indicado DE LOS ARTS. 138 Y 139, POR REAL DECRETO 665/1997, DE 12 DE MAYO (Ref. 1997/11145)
- SE DEROGA lo indicado DE LOS ARTS. 138 Y 139, POR REAL DECRETO 664/1997, DE 12 DE MAYO (Ref. 1997/11144)
- SE DEROGA , CON LA EXCEPCIÓN INDICADA, LOS CAPÍTULOS I A V Y VII DEL TÍTULO II, POR REAL DECRETO 486/1997, DE 14 DE ABRIL (Ref. 1997/8669)
- SE DEROGA LOS TITULOS I Y III, POR LA LEY 31/1995, DE 8 DE NOVIEMBRE (Ref. 1995/24292)
- SE DEROGA EL ART. 31.9, POR REAL DECRETO 1316/1989, DE 27 DE OCTUBRE . (Ref. 1989/25805)
- SE DICTA DE CONFORMIDAD , APROBANDO LA NORMA TECNICA REGLAMENTARIA MENCIONADA: RESOLUCION DE 31 DE OCTUBRE DE 1986 (Ref. 1986/32524)
- SE DICTA DE CONFORMIDAD , APROBANDOSE LA NORMA TECNICA REGLAMENTARIA MT-22: RESOLUCION DE 23 DE FEBRERO DE 1981 (Ref. 1981/6404)
- SE DICTA DE CONFORMIDAD , APROBANDO LA NORMA TECNICA REGLAMENTARIA MENCIONADA: RESOLUCIÓN de 31 de enero de 1980 (Ref. 1980/3209)
- SE DICTA DE CONFORMIDAD , APROBANDO LA NORMA TECNICA REGLAMENTARIA MENCIONADA: RESOLUCIÓN de 28 de junio de 1978 (Ref. 1978/23228)
- SE DICTA DE CONFORMIDAD CON LA ORDENANZA, APROBANDO LA NORMA TECNICA REGLAMENTARIA MENCIONADA: RESOLUCION DE 12 DE MAYO DE 1978 (Ref. 1978/15481)
- SE DICTA DE CONFORMIDAD CON LA ORDENANZA, APROBANDO LA NORMA TECNICA REGLAMENTARIA MENCIONADA: RESOLUCION DE 20 DE MARZO DE 1978 (Ref. 1978/10291)

Reglamento de aparatos elevadores para obras.

Orden de 23 de mayo de 1977, del Ministerio de Industria por la que se aprueba el reglamento de aparatos elevadores (BOE núm. 141, 14/06/1977) (C.E. - BOE núm. 170, 18/07/1977)

- SE MODIFICA PARCIALMENTE EL ART. 65: LA ORDEN DE 7 DE MARZO DE 1981 (Ref. 1981/6216)
- CORRECCIÓN de errores en BOE núm. 170, de 18 de julio de 1977 (Ref. 1977/16407)

Reglamento de explosivos.

Decreto 2114/1978, de 2 de marzo, de la Presidencia del Gobierno, por el que se aprueba el reglamento de explosivos (BOE núm. 214, 07/09/1978)

(DISPOSICIÓN DEROGADA)

- SE DEROGA , POR REAL DECRETO 230/1998, DE 16 DE FEBRERO (Ref. 1998/5934)
- SE MODIFICA EL ART. 5, POR REAL DECRETO 540/1994, DE 25 DE MARZO (Ref. 1994/7139)
- SE DICTA DE CONFORMIDAD , SOBRE CATALOGACION DE PRODUCTOS PIROTECNICOS: ORDEN DE 5 DE DICIEMBRE DE 1991 (Ref. 1992/542)
- SE DICTA DE CONFORMIDAD , SOBRE EXPLOSIVOS: ORDEN DE 20 DE JUNIO DE 1986 (Ref. 1986/17314)
- SE DICTA DE CONFORMIDAD , REGULANDO EL NOMBRAMIENTO Y EL EJERCICIO DE LAS FUNCIONES DE LOS GUARDAS JURADOS DE EXPLOSIVOS: REAL DECRETO 760/1983, DE 30 DE MARZO (Ref. 1983/10279)
- SE MODIFICA , POR REAL DECRETO 2288/1981, DE 24 DE JULIO (Ref. 1981/23037)
- SE DEROGA LOS CAPITULOS II Y III, ARTS. 214 AL 222, POR REAL DECRETO 3150/1978, DE 15 DE DICIEMBRE (Ref. 1979/1487)

Modificación de la instrucción técnica complementaria 10.3.01 "Explosivos

Orden de 29 de julio de 1994 por la que se modifica la instrucción técnica complementaria 10.03.01 " Explosivos Voladuras especiales " del capitulo X " Explosivos " del Reglamento General de Normas Básicas de Seguridad Minera

- CORRECCIÓN de errores EN BOE NUM. 260, DE 31 DE OCTUBRE DE 1994 . (Ref. 1994/23977)

Reglamento de seguridad en las máquinas.

Real Decreto 1495/1986, de 26 de mayo, de la Presidencia del Gobierno, por el que se aprueba el reglamento de seguridad en las máquinas. (BOE núm. 173, 21/07/1986) (C.E. - BOE núm. 238, 04/10/1986)

(DISPOSICIÓN DEROGADA)

- SE DEROGA , por REAL DECRETO 1849/2000, de 10 de noviembre . (Ref. 2000/21837)
- SE MODIFICA LOS ARTS. 3.2, 14.3 Y 18, POR REAL DECRETO 830/1991, DE 24 DE MAYO . (Ref. 1991/13633)
- SE DICTA DE CONFORMIDAD CON EL ART. 2, APROBANDO INSTRUCCION TECNICA COMPLEMENTARIA MSG-SM-1: ORDEN DE 8 DE ABRIL DE 1991 . (Ref. 1991/8748)
- SE MODIFICA EN LA FORMA INDICADA LOS ARTS. 3 Y 14, POR REAL DECRETO 590/1989, DE 19 DE MAYO . (Ref. 1989/12608)
- CORRECCIÓN de errores en BOE núm. 238, de 4 de octubre de 1986 (Ref. 1986/26316)

Infracciones y sanciones en el orden social.

Ley 8/1988, de 7 de abril, de la Jefatura del Estado , sobre infracciones y sanciones de orden social(BOE núm. 91, 15/04/1988)

- SE DEROGA en la forma indicada, por REAL DECRETO LEGISLATIVO 5/2000, de 4 de agosto . (Ref. 2000/15060)
- SE MODIFICA los arts. 2, 14 a 18, 25, 27, 28, 30, 36, 46 y 47 , por LEY 50/1998, de 30 de diciembre (Ref. 1998/30155). (Ref. 1998/30155)
- SE DICTA DE CONFORMIDAD APROBANDO EL REGLAMENTO PARA LA IMPOSICION DE SANCIONES POR INFRACCIONES DE ORDEN SOCIAL Y PARA LA EXTENSION DE ACTAS DE LIQUIDACION DE CUOTAS: REAL DECRETO 928/1998, DE 14 DE MAYO . (Ref. 1998/12816)
- SE DEROGA EN LA FORMA INDICADA LA DISPOSICION ADICIONAL TERCERA, POR LEY 42/1997, DE 14 DE NOVIEMBRE . (Ref. 1997/24432)
- SE DECLARA en el RECURSO 1279/1988 (Ref. 1988/20295), que a) no vulneran el orden constitucional de competencias los arts. 1.2, 11.3, 36.1, 42.1, 46.4, 47.1, 48, 49 y 52 según el f.j 16, todo ello en las materias indicadas, y b) son contrarios al orden constitucional de competencias los arts. 47, con la salvedad indicada, 46.4, 39, 42.1 y 2 y 47.1 en relación con el 43 y 45, por SENTENCIA 195/1996, de 28 de noviembre (Ref. 1997/68)
- SE DEROGA EL ART. 33.4 Y SE MODIFICAN LOS ARTS. 20 Y 30, POR LEY 13/1996, DE 30 DE DICIEMBRE . (Ref. 1996/29117)
- SE DICTA DE CONFORMIDAD , APROBANDO REGLAMENTO PARA LA IMPOSICION DE SANCIONES POR INFRACCIONES DE ORDEN SOCIAL Y PARA LA EXTENSION DE ACTAS DE LIQUIDACION DE CUOTAS, POR REAL DECRETO 396/1996, DE 1 DE MARZO (Ref. 1996/7390)
- SE DEROGA LOS ARTS. 9, 10, 11, 36, EL APARTADO 2, 39 Y 40, EL PARRAFO 2, POR LA LEY 31/1995, DE 8 DE NOVIEMBRE (Ref. 1995/24292)
- SE DEROGA LOS ARTS. 6 A 8, POR EL REAL DECRETO LEGISLATIVO 1/1995, DE 24 DE MARZO (Ref. 1995/7730)
- SE MODIFICA POR LEY 11/1994, DE 19 DE MAYO . (Ref. 1994/11610)
- SE DEROGA NUEVAMENTE LOS ARTS. 26.3 Y 4, Y 27.1 Y 2, POR LEY 10/1994, DE 19 DE MAYO . (Ref. 1994/11609)
- SE MODIFICA LOS ARTS. 15, 29, 30, 46, 49 Y SE DEROGA EL 45.3, POR LEY 22/1993, DE 29 DE DICIEMBRE . (Ref. 1993/31153)
- SE MODIFICA EL ART. 52, POR LEY 31/1991, DE 30 DE DICIEMBRE . (Ref. 1991/30903)

ITC-MIE-AEM2 "Grúas desmontables para obras".

Orden de 28 de junio de 1988, del Ministerio de Industria y Energía, por la que se aprueba la instrucción técnica complementaria MIE-AEM2 del reglamento de aparatos elevación y manutención referente a grúas torre desmontables para obra (BOE núm. 162, 07/07/1988) (C.E. - BOE núm. 239, 05/10/1988)

(DISPOSICIÓN DEROGADA)

- SE DEROGA , por REAL DECRETO 836/2003, de 27 de junio . (Ref. 2003/14326)
- SE MODIFICA POR ORDEN DE 16 DE ABRIL DE 1990 . (Ref. 1990/9439)
- CORRECCIÓN de errores EN BOE NUM. 239 DE 5 DE OCTUBRE DE 1988 . (Ref. 1988/23080

Disposiciones de aplicación de la Directiva del Consejo 89-392-CEE, relativa a la aproximación de las legislaciones de los Estados miembros sobre máquinas.

Real Decreto 1435/1992, de 27 de noviembre, del Ministerio de Relaciones con las Cortes y de la Secretaría del Gobierno, por el que se citan las disposiciones de aplicación de la diractiva del consejo 89/392/CEE, relativa a la aproximación de las legislaciones de los estados miembros sobre máquinas. (BOE núm. 297, 11/12/1995)

- SE MODIFICA POR REAL DECRETO 56/1995, DE 20 DE ENERO . (Ref. 1995/3323)

Regulación de las condiciones para la comercialización y libre circulación intracomunitaria de los equipos de protección individual.

Real Decreto 1407/1992, de 20 de noviembre, del Ministerio de Relaciones con las Cortes y de la Secretaría del Gobierno, por el que se regulan las condiciones para la comercialización y libre circulación intracomunitaria de los equipos de protección individual (BOE núm. 311, 28/12/1992) (C.E. - BOE núm. 42, 24/02/1993)

- SE MODIFICA EL ANEXO IV, POR ORDEN DE 20 DE FEBRERO DE 1997 . (Ref. 1997/4842)
- SE DICTA DE CONFORMIDAD , PUBLICANDO LA INFORMACION COMPLEMENTARIA: RESOLUCION DE 25 DE ABRIL DE 1996 . (Ref. 1996/12139)
- SE MODIFICA POR REAL DECRETO 159/1995, DE 3 DE FEBRERO . (Ref. 1995/5920)
- SE AMPLIA EL PLAZO ESTABLECIDO EN LA DISPOSICION TRANSITORIA, POR ORDEN DE 16 DE MAYO DE 1994 . (Ref. 1994/12437)
- CORRECCION de erratas EN BOE 47, DE 24 DE FEBRERO DE 1993 . (Ref. 1993/5139)

Reglamento sobre trabajos con riesgo de amianto.

Orden del 26 de julio de 1993, por la que se modifican los artículos 2, 3 y 13 de la orden de 31 de octubre de 1984 por la que se aprueva el reglamento sobre trabajos con riesgo de amianto y el artículo 2, de la orden de 7 de enero de 1987 por la que se establecen normas complementarias al citado reglamento.

(DISPOSICIÓN DEROGADA)

- DEROGA LA ORDEN DE 31 DE MARZO DE 1986 (Ref. 1986/9860)
- MODIFICA
- LOS ARTS. 2, 3 Y 13 DEL REGLAMENTO APROBADO POR ORDEN DE 31 DE OCTUBRE DE 1984 (Ref. 1984/24732)
- EL ART. 2.2 DE LA ORDEN DE 7 DE ENERO DE 1987 (Ref. 1987/891)
- TRASPONE LA DIRECTIVA 91/382/CEE, DE 25 DE JUNIO (Ref. 1991/81057)
- CITA
- ORDEN DE 22 DE DICIEMBRE DE 1987 (Ref. 1987/28548)
- DIRECTIVA 83/477/CEE, DE 19 DE SEPTIEMBRE (DOCE L 263, DEL 24)
- CONVENIO DE 24 DE JUNIO DE 1986 (Ref. 1990/28180)

S'estableix un certificat sobre compliment de les distàncies reglamentàries d'obres i construccions a línies elèctriques.

Resolució de 4 de novembre de 1988, del Departament d'Indústria i Energia (DOGC núm. 1075, 30/11/1988)

Requisitos y datos que deben de reunir las comunicaciones de apertura previa o reanudación de actividades.

Orden de 6 de mayo de 1988, del Ministerio de Trabajo y Seguridad Social , por la que se modifica la de 6 octubre de 1986 sobre los requisitos y datos que deben reunir las comunicaciones de apertura previa o reanudación de actividades en los centros de trabajo, dicatada en desarrollo del Real Decreto-Ley 1/1986, de 14 de marzo (BOE núm. 117, 16/05/1988)

- SE MODIFICA el art. 2, por ORDEN de 29 de abril de 1999 (Ref. 1999/11697). (Ref. 1999/11697)

Protección de los trabajadores frente a los riesgos derivados de la exposición al ruido durante el trabajo.

Real Decreto 1316/1989, de 27 de octubre, del Ministerio de Relaciones con las Cortes y de la Secretaría del Gobierno, sobre protección de los trabajadores frente al riesgos derivados de la exposición al ruido durante el trabajo. (BOE núm. 263, 02/11/1989) (C.E. - BOE núm. 295, 09/12/1989 y núm. 126, 26/05/1990)

- SE DEROGA en la forma indicada, por REAL DECRETO 286/2006, de 10 de marzo (Ref. 2006/4414)
- CORRECCIÓN de errores EN BOE NUM. 126, DE 26 DE MAYO DE 1990 . (Ref. 1990/11728)
- CORRECCIÓN de errores en BOE núm. 295, de 9 de diciembre de 1989 (Ref. 1989/29020)

Texto Refundido de la Ley del Estatuto de los Trabajadores.

Real Decreto-Legislativo 1/1995, de 24 de marzo, del Ministerio de Trabajo y Seguridad Social, por el que se aprueba el texto refundido de la Ley del Estatuto de los Trabajadores (BOE 29/03/1995)

- SE DICTA DE CONFORMIDAD con el art. 27.1, fijando el salario mínimo interprofesional para el 2008: REAL DECRETO 1763/2007, de 28 de diciembre (Ref. 2007/22451)
- SE MODIFICA el art. 12 y SE AÑADE una disposición transitoria 12, por LEY 40/2007, de 4 de diciembre (Ref. 2007/20910)
- SE MODIFICA arts. 4.1.g), 33, 64 y 65, por LEY 38/2007, de 16 de noviembre (Ref. 2007/19815)
- SE DICTA EN RELACION , regulando la relación laboral de los profesores de religión no pertenecientes a los Cuerpos de Funcionarios docentes: REAL DECRETO 696/2007, de 1 de junio de 2007 (Ref. 2007/11450)
- SE MODIFICA los arts. 4.2, 17, 34, 37, 38.3, 45.1, 46, 48, 53.4, 54.2, 55.5, 64, 85, 90 y SE AÑADE el 48 bis y las disposiciones adicionales 17 y 18, por LEY ORGÁNICA 3/2007, de 22 de marzo (Ref. 2007/6115)
- SE DEROGA el art. 15.1.d), la disposición adicional 16 y lo indicado de los arts. 8.2, 15.6 y 49.1.c) y SE MODIFICA los arts. 11, 15, 33, 42, 43, 81 y las disposiciones adicionales 2 y 15, por LEY 43/2006, de 29 de diciembre (Ref. 2006/22949)
- SE DICTA EN RELACION , regulando la relación laboral especial de los abogados que prestan servicios en despachos de abogados: REAL DECRETO 1331/2006, de 17 de noviembre (Ref. 2006/20113)
- SE DICTA EN RELACION , regulando la subcontratación en régimen de la construcción: LEY 32/2006, de 18 de octubre (Ref. 2006/18205)
- SE DEROGA el art. 15.1.d), la disposición adicional 16 y lo indicado de los arts. 8.2, 15.6 y 49.1.c) y SE MODIFICAN los arts. 11, 15, 33, 42, 43, 81 y las disposiciones adicionales 2 y 15, por REAL DECRETO-LEY 5/2006, de 9 de junio (Ref. 2006/10562)
- CUESTION 3515/2005, planteada por supuesta inconstitucionalidad del art. 48.4 (Ref. 2005/16990)
- SE DICTA DE CONFORMIDAD con el art. 92.2, aprobando el procedimiento de extensión de convenios colectivos: REAL DECRETO 718/2005, de 20 de junio (Ref. 2005/11371)
- SE AÑADE una disposición adicional décima, por LEY 14/2005, de 1 de julio (Ref. 2005/11365)
- SE DECLARA en la CUESTIÓN 2045/1998 (Ref. 1998/24414), inconstitucional y nulo en la forma indicada el párrafo segundo del art. 12.4, por SENTENCIA 253/2004, de 22 de diciembre (Ref. 2005/1070)
- SE MODIFICA los arts. 37, 40, 45, 48, 49, 52 y 55, por LEY ORGÁNICA 1/2004, de 28 de diciembre (Ref. 2004/21760)
- SE DICTA DE CONFORMIDAD , sobre racionalizacion del salario mínimo: REAL DECRETO-LEY 3/2004, de 25 de junio (Ref. 2004/12010)
- SE MODIFICA los arts. 4, 15, 16, 17 y 54, por LEY 62/2003, de 30 de diciembre. (Ref. 2003/23936)
- SE DICTA DE CONFORMIDAD con el art. 27.1, fijando el salario mínimo interprofesional para el 2004: REAL DECRETO 1793/2003, de 26 de diciembre . (Ref. 2003/23711)
- SE MODIFICA el art. 46.3, segundo párrafo, por LEY 51/2003, de 2 de diciembre . (Ref. 2003/22066)
- SE MODIFICA el art. 46.3, por LEY 40/2003, de 18 de noviembre . (Ref. 2003/21052)
- SE DEROGA el art. 51.10, SE MODIFICA el 32 y SE AÑADE el 57 bis, por LEY 22/2003, de 9 de julio . (Ref. 2003/13813)
- SE MODIFICA los arts. 11.2.e), 33, 55, 56 y 57, por LEY 45/2002, de 12 de diciembre . (Ref. 2002/24244)
- SE MODIFICA el art. 51, por LEY 35/2002, de 12 de julio . (Ref. 2002/13972)
- SE MODIFICA el art. 28, por LEY 33/2002, de 5 de julio . (Ref. 2002/13356)
- SE MODIFICA los arts. 33, 55, 56 y 57, por REAL DECRETO-LEY 5/2002, de 24 de mayo . (Ref. 2002/10097)
- SE MODIFICA el art. 51, por REAL DECRETO-LEY 16/2001, de 27 de diciembre. (Ref. 2001/24967)
- SE DEROGA la disposición adicional 10 y SE MODIFICAN determinados preceptos, por LEY 12/2001, de 9 de julio . (Ref. 2001/13265)
- SE DEROGA la disposición adicional 10 y SE MODIFICAN los arts. 8, 11, 12, 15, 42, 49 y 52, por REAL DECRETO-LEY 5/2001, de 2 de marzo . (Ref. 2001/4291)
- SE MODIFICA los arts. 16.1 y 8.3, por LEY 14/2000, de 29 de diciembre . (Ref. 2000/24357)
- SE DEROGA el titulo IV, por REAL DECRETO LEGISLATIVO 5/2000, de 4 de agosto . (Ref. 2000/15060)
- SE MODIFICA el art. 12, por LEY 55/1999, de 29 de diciembre . (Ref. 1999/24786)
- SE MODIFICA los arts. 37, 45, 46, 48, 52, 53, 55 y la disposición adicional 14, por LEY 39/1999, de 5 de noviembre (Ref. 1999/21568)
- SE MODIFICA el art. 92.2, por LEY 24/1999, de 6 de julio (Ref. 1999/14948)
- SE DICTA DE CONFORMIDAD con el art. 15, en materia de contratos de duración determinada: REAL DECRETO 2720/1998, de 18 de diciembre (Ref. 1999/346)
- SE MODIFICA el art. 96 , por LEY 50/1998, de 30 de diciembre (Ref. 1998/30155)
- SE DECLARA en CUESTIONES acumuladas 3595/1995 y 67/1996 (Refs. 1996/07513 y 1996/01573) la DESESTIMACIÓN en relación con el art. 1.3.g), por SENTENCIA 227/1998, de 26 de noviembre (Ref. 1998/30018)
- SE MODIFICA los arts. 12 y 64.1 , por REAL DECRETO-LEY 15/1998,de 27 de noviembre (Ref. 1998/27395). (Ref. 1998/27395)
- SE DICTA DE CONFORMIDAD sobre información al trabajador de los elementos esenciales del contrato: REAL DECRETO 1659/1998 de 24 de julio (Ref. 1998/19580). (Ref. 1998/19580)
- SE DEROGA LAS DISPOSICIONES ADICIONALES PRIMERA Y TERCERA Y SE MODIFICAN LOS ARTS. 8.2, 11, 12, 15.1, 17.3, 52.C), 85 Y LA DISPOSICION ADICIONAL SEGUNDA, POR LEY 63/1997, DE 26 DE DICIEMBRE . (Ref. 1997/27989)
- SE MODIFICA EL ART. 33.2, POR LEY 60/1997, DE 19 DE DICIEMBRE . (Ref. 1997/27394)
- SE DEROGA LAS DISPOSICIONES ADICIONALES PRIMERA Y TERCERA Y SE MODIFICAN LOS ARTS. 8.2, 11, 12, 15.1, 17.3, 52, 85 Y LA DISPOSICION ADICIONAL SEGUNDA, POR REAL DECRETO-LEY 8/1997, DE 16 DE MAYO . (Ref. 1997/10693)
- SE DICTA EN RELACION , SOBRE DERECHOS DE INFORMACION Y CONSULTA DE LOS TRABAJADORES EN LAS EMPRESAS Y GRUPOS DE EMPRESAS DE DIMENSION COMUNITARIA: LEY 10/1997, DE 24 DE ABRIL . (Ref. 1997/8874)
- SE MODIFICA EL ART. 48, POR LEY 13/1996, DE 30 DE DICIEMBRE . (Ref. 1996/29117)
- SE DICTA DE CONFORMIDAD CON LA DISPOSICION TRANSITORIA SEXTA, SOBRE LAS BASES PARA LA CONCESION DE COMPENSACIONES ECONOMICAS A LOS ARBITROS DESIGNADOS POR LA COMISION CONSULTIVA NACIONAL: ORDEN DE 30 DE ABRIL DE 1996 . (Ref. 1996/11361)
- CUESTION 3595/1995, POR SUPUESTA INCONSTITUCIONALIDAD DEL PARRAFO SEGUNDO DEL ART. 1.3.G). (Ref. 1996/7513)
- SE DICTA DE CONFORMIDAD CON LOS ARTS. 51.2 Y 40.2, APROBANDO EL REGLAMENTO DE LOS PROCEDIMIENTOS DE REGULACION DE EMPLEO Y TRASLADOS COLECTIVOS: REAL DECRETO 43/1996, DE 19 DE ENERO . (Ref. 1996/3690)
- SE AÑADE LA LETRA F) AL ART. 37.3, POR LA LEY 31/1995, DE 8 DE NOVIEMBRE (Ref. 1995/24292)
- SE DICTA DE CONFORMIDAD CON LOS ARTS. 34, 36 Y 37, SOBRE JORNADAS ESPECIALES DE TRABAJO: REAL DECRETO 1561/1995, DE 21 DE SEPTIEMBRE . (Ref. 1995/21436)

- SE DESARROLLA EL ART. 16.2, POR REAL DECRETO 735/1995, DE 5 DE MAYO . (Ref. 1995/10881)

Prevención de riesgos laborales.

Ley 31/1995, de 10 de noviembre de la Jefatura del Estado, de Prevención de riesgos Laborales(BOE núm. 269, 10/11/1995)

- SE DICTA DE CONFORMIDAD , sobre prevención de riesgos del personal militar de las Fuerzas Armadas y de la organización de los servicios del Ministerio de Defensa: REAL DECRETO 1755/2007, de 28 de diciembre (Ref. 2008/899)
- SE DICTA DE CONFORMIDAD con el art. 22, regulando los reconocimientos médicos de embarque marítimo: REAL DECRETO 1696/2007, de 14 de diciembre (Ref. 2007/22533)
- SE MODIFICA los arts. 5 y 26, por LEY ORGÁNICA 3/2007, de 22 de marzo (Ref. 2007/6115)
- SE DICTA DE CONFORMIDAD con la disposición adicional 5.2, sobre financiación de la Fundación para la prevención de riesgos laborales: ORDEN TAS/3623/2006, de 28 de noviembre (Ref. 2006/20765)
- SE MODIFICA el art. 3 y SE AÑADE la disposición adicional 9 bis, por LEY 31/2006, de 18 de octubre (Ref. 2006/18204)
- SE DICTA DE CONFORMIDAD con el art. 6, sobre protección de los trabajadores contra los riesgos derivados de la exposición al amianto: REAL DECRETO 396/2006, de 31 de marzo (Ref. 2006/6474)
- SE DICTA DE CONFORMIDAD , sobre protección de los trabajadores contra los riesgos relacionados con la exposición al ruido.: REAL DECRETO 286/2006, de 10 de marzo (Ref. 2006/4414)
- SE DICTA DE CONFORMIDAD , sobre prevención de riesgos laborales en el Cuerpo Nacional de Policía: REAL DECRETO 2/2006, de 16 de enero (Ref. 2006/624)
- SE MODIFICA la disposición adicional 5, por LEY 30/2005, de 29 de diciembre (Ref. 2005/21525)
- SE DICTA DE CONFORMIDAD , sobre protección de los trabajadores frenta a los riesgos de la exposición a vibraciones mecánicas: REAL DECRETO 1311/2005, de 4 de noviembre (Ref. 2005/18262)
- SE DICTA DE CONFORMIDAD con el art. 32, sobre funcionamiento de las mutuas de accidentes de trabajo y enfermedades profesionales como servicio de prevención ajeno: REAL DECRETO 688/2005, de 10 de junio (Ref. 2005/9877)
- SE DICTA DE CONFORMIDAD sobre prevención de riesgos laborales en la Guardia Civil: REAL DECRETO 179/2005, de 18 de febrero (Ref. 2005/3241)
- SE DICTA DE CONFORMIDAD con el art. 24, sobre coordinación de actividades empresariales: REAL DECRETO 171/2004, de 30 de enero (Ref. 2004/1848)
- SE MODIFICA los arts. 9, 14, 16, 23, 24, 31, 39, 43, disposición adicional 3 y SE AÑADE el 32 bis y las disposiciones adicionales 14 y 15, por LEY 54/2003, de 12 de diciembre (Ref. 2003/22861)
- SE DICTA DE CONFORMIDAD con el art. 6, sobre protección de los trabajadores expuestos a riesgos derivados de atmósferas explosivas: REAL DECRETO 681/2003, de 12 de junio (Ref. 2003/12099)
- SE DICTA DE CONFORMIDAD , aprobando el reglamento sobre procedimiento administrativo de la Inspección de Trabajo y Seguridad Social: REAL DECRETO 707/2002, de 19 de julio (Ref. 2002/15456)
- SE DICTA DE CONFORMIDAD con el art. 6, sobre protección de los trabajadores frente al riesgo eléctrico: REAL DECRETO 614/2001, de 8 de junio (Ref. 2001/11881)
- SE DICTA DE CONFORMIDAD con el art. 6, sobre protección de los trabajadores contra riesgos relacionados con agentes químicos durante el trabajo: REAL DECRETO 374/2001, de 6 de abril (Ref. 2001/8436)
- SE DEROGA los apartados 2, 4 y 5 del art. 42 y los arts. 45, salvo los párrafos 3 y 4 del apartado 1, al 52, por REAL DECRETO LEGISLATIVO 5/2000, de 4 de agosto (Ref. 2000/15060)
- SE MODIFICA el art. 26, por LEY 39/1999, de 5 de noviembre (Ref. 1999/21568)
- SE DICTA DE CONFORMIDAD , sobre disposiciones mínimas de seguridad en el ámbito de las empresas de trabajo temporal: REAL DECRETO 216/1999 de 5 de febrero (Ref. 1999/4525)
- SE MODIFICA los arts. 45, 47, 48 y 49 , por LEY 50/1998, de 30 de diciembre (Ref. 1998/30155)
- SE DICTA DE CONFORMIDAD , sobre prevención de riesgos en el ámbito de los centros y establecimientos militares: REAL DECRETO 1932/1998, de 11 de septiembre (Ref. 1998/21934)
- SE DICTA DE CONFORMIDAD con los arts. 31.1, 34.3 y 35.4, sobre prevención de riesgos en la Administración General del Estado: REAL DECRETO 1488/1998 de 10 de julio (Ref. 1998/17045)
- SE DICTA DE CONFORMIDAD , SOBRE SEGURIDAD Y SALUD DE LOS TRABAJADORES EN LAS ACTIVIDADES MINERAS: REAL DECRETO 1389/1997, DE 5 DE SEPTIEMBRE (Ref. 1997/21178)
- SE DICTA DE CONFORMIDAD , SOBRE TRABAJO A BORDO DE LOS BUQUES DE PESCA: REAL DECRETO 1216/1997, DE 18 DE JULIO (Ref. 1997/17825)
- SE DICTA DE CONFORMIDAD , SOBRE UTILIZACIÓN POR LOS TRABAJADORES DE LOS EQUIPOS DE TRABAJO: REAL DECRETO 1215/1997, DE 18 DE JULIO (Ref. 1997/17824)
- SE DICTA DE CONFORMIDAD , SOBRE EQUIPOS DE PROTECCIÓN INDIVIDUAL: REAL DECRETO 773/1997, DE 30 DE MAYO (Ref. 1997/12735)
- SE DICTA DE CONFORMIDAD CON EL ART. 6, SOBRE PROTECCIÓN DE LOS TRABAJADORES: REAL DECRETO 665/1997, DE 12 DE MAYO (Ref. 1997/11145)
- SE DICTA DE CONFORMIDAD CON EL ART. 6, SOBRE PROTECCIÓN DE LOS TRABAJADORES: REAL DECRETO 664/1997, DE 12 DE MAYO (Ref. 1997/11144)
- SE DICTA DE CONFORMIDAD CON EL ART. 6, SOBRE DISPOSICIONES MÍNIMAS DE SEGURIDAD Y SALUD: REAL DECRETO 488/1997, DE 14 DE ABRIL (Ref. 1997/8671)
- SE DICTA DE CONFORMIDAD CON EL ART. 6, SOBRE DISPOSICIONES MÍNIMAS DE SEGURIDAD Y SALUD: REAL DECRETO 487/1997, DE 14 DE ABRIL (Ref. 1997/8670)
- SE DICTA DE CONFORMIDAD CON EL ART. 6, SOBRE DISPOSICIONES MÍNIMAS DE SEGURIDAD Y SALUD: REAL DECRETO 486/1997, DE 14 DE ABRIL (Ref. 1997/8669)
- SE DICTA DE CONFORMIDAD CON EL ART. 6, SOBRE DISPOSICIONES MÍNIMAS DE SEGURIDAD Y SALUD: REAL DECRETO 485/1997, DE 14 DE ABRIL (Ref. 1997/8668)
- SE DICTA DE CONFORMIDAD , APROBANDO EL REGLAMENTO DE LOS SERVICIOS DE PREVENCIÓN: REAL DECRETO 39/1997, DE 17 DE ENERO (Ref. 1997/1853)
- SE DICTA DE CONFORMIDAD CON EL ART. 13, REGULANDO LA COMPOSICIÓN DE LA COMISIÓN NACIONAL DE SEGURIDAD Y SALUD EN EL TRABAJO: REAL DECRETO 1879/1996, DE 2 DE AGOSTO (Ref. 1996/18461)
- SE DICTA DE CONFORMIDAD , SOBRE ADAPTACIÓN DE LOS CAPÍTULOS IV Y V A LA ADMINISTRACIÓN DEL ESTADO: INSTRUCCIÓN DE 26 DE FEBRERO DE 1996 (Ref. 1996/5486)

Se aprueba el Reglamento de los Servicios de Prevención.

Orden de 27 de junio de 1997 por la que se desarrolla el Real Decreto 39/1997, de 17 de enero (BOE núm. 27, 31/01/1996) por el que se aprueba el reglamento de los servicios de prevención, en relación con las condiciones de acreditación de las entidades especializadas como servicios de prevención ajenos a las empresas, de autorización de las personas o entidades especializadas que pretendan desarrollar la actividad de auditoria del sistema de prevención de las empresas y de autorización de las entidades públicas o privadas para desarrollar y certificar actividades formativas en materia de prevención de riesgos laborales.

Disposiciones mínimas en materia de señalización de seguridad y salud en el trabajo.

Real Decreto 485/1997, de 14 de abril, del Ministerio de Trabajo y Asuntos Sociales, sobre disposiciones mínimas en materia de señalización de seguridad y salud en el trabajo (BOE núm. 97, 23/04/1997)

Disposiciones mínimas de seguridad y salud relativas a la manipulación manual de cargas que entrañe riesgos, en particular dorsolumbares, para los trabajadores.

Real Decreto 487/1997, de 14 de abril, del Ministerio de Trabajo y Asuntos Sociales, sobre disposiciones mínimas de seguridad y salud relativas a la manipulación manual de cargas que entrañe riesgos, en particular dorsolumbares, para los trabajadores (BOE núm. 97, 23/04/1997)

Disposiciones mínimas de seguridad y salud en los lugares de trabajo.

Real Decreto 486/1997, de 14 de abri, del Ministerio de Trabajo y Asuntos Socialespor el que se aprueba las disposiciones mínimas de seguridad y salud en los lugares de trabajo (BOE núm. 97, 23/04/1997)

- SE DICTA DE CONFORMIDAD los arts. 3 y 10, estableciendo el suministro a las empresas de botiquines con material de primeros auxilios: ORDEN TAS/2947/2007, de 8 de octubre (Ref. 2007/17835)
- SE MODIFICA el anexo I, por REAL DECRETO 2177/2004, de 12 de noviembre (Ref. 2004/19311)

Protección de los trabajadores contra los riesgos relacionados con la exposición a agentes cancerígenos durante el trabajo.

Real Decreto 665/1997, de 12 de mayo, del Ministerio de la Presidencia,sobre la protección de los trabajadores contra los riesgos relacionados con la exposición a agentes cancerigenos durante el trabajo (BOE núm. 124, 24/05/1997)

- SE MODIFICA , por REAL DECRETO 349/2003, de 21 de marzo . (Ref. 2003/6934)
- SE MODIFICA los arts. 1, 2, 5, disposición derogatoria única y SE AÑADE un anexo III, por REAL DECRETO 1124/2000, de 16 de junio . (Ref. 2000/11372)

Disposiciones mínimas de seguridad y salud relativas a la utilización por los trabajadores de equipos de protección individual.

Real Decreto 773/1997, de 30 de mayo, del Ministerio de la Presidencia, sobre disposiciones mínimas de seguridad y salud relativas a la utilización por los trabajadores de equipos de protección individual (BOE núm. 140, 12/06/1997)

- CORRECCION de erratas EN BOE NUM. 171, DE 18 DE JULIO DE 1997 . (Ref. 1997/16026)

Se establecen las disposiciones mínimas de seguridad y salud para la utilización por los trabajadores de los equipos de trabajo.

Real Decreto 1215/1997, de 18 de julio, del Ministerio de la Presidencia, por el que se establecen las disposiciones mínimas de seguridad y salud para la utilización por los trabajadores de los equipos de trabajo (BOE núm. 188, 07/08/1997)

- SE MODIFICA los anexos I y II y la disposición derogatoria única, por REAL DECRETO 2177/2004, de 12 de noviembre (Ref. 2004/19311)

Se aprueban las disposiciones mínimas destinadas a proteger la seguridad y la salud de los trabajadores en las actividades mineras.

Real Decreto 1389/1997, de 5 de septiembre , del Ministerio de Industria y Energía, por el que se aprueban las disposiciones mínimas destinadas a proteger la seguridad y salud de los trabajadores en las actividades mineras (BOE núm 240, 07/10/1997)

Se establecen disposiciones mínimas de seguridad y de salud en las obras de construcción.

Real Decreto 1627/1997, de 24 de octubre, del Ministerio de la Presidencia , por el que se establecen disposiciones mínimas de seguridad y salud en las obras de construcción(BOE núm. 256, 25/10/1997)

- SE MODIFICA los arts. 13.4 y 18.2, por REAL DECRETO 1109/2007, de 24 de agosto (Ref. 2007/15766)
- SE AÑADE una disposición adicional única, por REAL DECRETO 604/2006, de 19 de mayo (Ref. 2006/9379)
- SE MODIFICA el anexo IV, por REAL DECRETO 2177/2004, de 12 de noviembre (Ref. 2004/19311)

S'aprova el model del Llibre d'incidències en obres de construcció.

Ordre de 12 de gener de 1998, del Departament de Treball (DOGC núm. 2565, 27/01/1998)

Conveni col.lectiu provincial.

27. Prescripcions que han de complir els mitjans de seguretat.

2.1. Condicions dels mitjans de seguretat.

Tota la roba de protecció col·lectiva o personal, tindrà fixat un terme de vida útil, rebutjant-ne el seu termini.
En el quadre de preus unitaris 3 usatges, vol dir 3 obres, prenent-se aquesta norma com a general. Quan no es denomini cap usatge, vol dir que la seva amortització sols és per un obra, i per tant quan s'utilitzi un element de nou usatge, i ja hagi estat utilitzat, representarà una disminució de preu o la recepció d'un de nou. L'acceptació d'una peça usada necessitarà l'aprovació expressa.
La seguretat dintre de la seguretat, representa que per la col·locació de medis de protecció col·lectius, el personal romandrà protegit individualment.

2.2. Proteccions personals.

Tot element de protecció personal s'ajustarà a les Normes d'homologació del Ministeri de Treball, OM 17/05/74, BOE 29 de març de 1974, en els casos suposats que no existeixi homologació, seran de qualitat adequades a la missió encomanada.
Quan la peça s'espatlli per qualsevol raó és substituirà de seguida.

2.2.1. Cascs de seguretat no metàl·lics.

Classes N casc d'ús normal.
Classes E casc d'ús especial, en risc elèctric. Baixa tensió classe EB, alta tensió, es a dir, superior a 1000 volts EAT.

A. Condicions:

- Subjecció integral i modulable.
- Resistència a cops i xocs.
- No superar un pes de 450 Kgs.
- Fabricat de materials de combustió lenta i resistent a greixos i ambient atmosfèric.

2.2.2. Protectors auditius. MT 21/09/75.

A. Condicions:

- Es col·locaran com a mínim a partir de 50 DB, o en condicions adverses.
- El protector auditiu s'ajustarà convenientment.
- S'aconsella el casc auditiu en lloc del tap, evitant el furóncol.
- Es dimensionarà l'aïllament acústic en funció de la pressió sonora.

2.2.3. Viseres per soldadors.

A. Característiques i prescripcions:

- Garantir un cert aïllament tèrmic.
- Pocs conductors d'electricitat.
- No superar un pes de 600 grs.
- No produir dermatosi.
- Vidres de protecció contra radiacions sense defectes i òpticament neutres.

- Vidres resistents al calor, l'humitat i a l'impacte.

2.2.4. Guants aïllants de l'electricitat.

A. Condicions:

- A cada tensió correspondrà un aïllament a la corrent que circuli per evitar perforacions, expressat de manera indeleble, voltatge màxim per el qual ha estat fabricat.
- Manca de costura o dermació que minvi les seves propietats.

2.2.5. Calçat de seguretat contra impactes mecànics.

A. Característiques generals:

- Estaran adequades les proteccions al medi agressor, químic, calor, mecànic, humitat, electricitat i perforació.
- El calçat cobrirà adequadament el peu, permetin desenvolupar un moviment normal al caminar.

2.2.6. Banquetes aïllants de maniobres. MT-6. BOE 05/09/75.

A. Condicions:

- En determinats treballs en tensió quan no pugui suprimir-se aquesta, s'habilitarà una banqueta aïllant 5 vegades la tensió en circulació.

2.2.7. Protecció de l'aparell respiratori.

- MT-7 adaptadors facials BOE 06/09/75.
- MT-8 filtres mecànics BOE 08/09/75.
- MT-9 caretes autofiltrants BOE 09/09/75.
- MT-10 filtres químics i mixtes contra amoníac BOE 10/09/75.
- MT-12 filtres químics i mixtes contra monòxid de carbó BOE 13/07/77.
- MT-14 filtres químics i mixtes contra cloro BOE 21/05/78.
- MT-15 filtres químics i mixtes contra anhídrid sulfurós BOE 21/06/78.
- MT-20 equipaments de protecció de vies respiratòries semiatòmiques d'aire fresc, amb mànega de respiració BOE 05/01/81.
- MT filtres químics i mixtes contra àcid sulfúric BOE 03/04/81.

- Es col·locaran els filtres d'acord amb les normes del fabricant i a la compatibilitat del tòxic a aïllar dintre del filtre, i exhalació.

2.2.8. Guants de protecció contra agents químics.

- El tipus de protector de guant, guardarà relació de compatibilitat amb l'àcid o matèria agressora, i no presentarà minves d'estanquitat.

2.2.9. Cinturons de seguretat.

- MT-13 cinturó de subjecció BOE 02/09/77.
- MT-21 cinturó de suspensió BOE 16/03/81.
- MT-22 cinturó de caiguda BOE 17/03/81.

- A cada tipus de treball, subjecció, suspensió o previsió de caiguda s'assignarà el corresponent cinturó per evitar lesions, per esforços abdominals.
- El conjunt de cinturons i amortitzadors garantirà una caiguda menor de 0,6 m.
- L'ancoratge suportarà al menys 700 Kg., i sempre amb relació a l'esforç més favorable que pugui desenvolupar-se.

2.2.10. Oculars contra impactes.

- MT-16 Ullera de muntura tipus universal per protecció contra impactes BOE 17/08/78.
- MT-17 Oculars de protecció contra impactes BOE 09/09/78.
- MT-18 Oculars filtrants per viseres de soldadors BOE 21/06/79.

- S'elegirà el protector ocular en funció del tipus d'element agressor.
- Seran materials d'ús oftàlmic i neutres.
- Tindran la resistència química, física i mecànica, les muntures per amortir i evitar la caiguda del protector òptic.
- Portaran impresa en la muntura el tipus de resistència que tinguin.

2.2.11. Botes impermeables a l'aigua i l'humitat.

- Es faran servir botes altes de goma.
- Al més petit símptoma de tenir un deteriorament seran reemplaçades.

2.2.12. Plantilles de protecció davant el risc de penetració.

- La plantilla evitarà la filtració. No cal que sigui rígida, amb un espès mínim de 3 mm. i de material resistent al punxonament.

2.2.13. Roba de treball.

La roba de treball complirà, amb caràcter general, els següents requisits mínims:

- Teixit lleuger i flexible, que pugui permetre una fàcil neteja i adequada condició de temperatura i humitat del lloc de treball.
- S'ajustarà be al cos.
- S'eliminarà els elements addicionals, per evitar perill d'enganxada.
- En casos especials, la roba de treball serà de teixit impermeable, incombustible o d'abric.

2.3. Proteccions col·lectives.

Tindran la resistència mecànica, física i química adequada a la funció que hagin de complir, estimat-se amb un coeficient de seguretat, al menys de 5.

2.3.1. Tancat de l'obra.

És obligatori tancar l'obra de manera que impedeixi al vianant, per negligència l'entrada al recinte de l'obra. Es col·locarà una porta de dimensions adequades per el trànsit de camions o vehicles similars.
La tanca serà de 2,10 m. d'alçada.
En els recintes de soterrani es col·locarà una protecció quan es sobrepassi l'alçada de 1,5 m. mts., o bé presència de nens per proximitats d'escoles o condicions determinades que aconsellin protegir-lo be per manca d'il·luminació, etc...

2.3.2. Serveis higiènics.

Tindran la resistència. Almenys les assenyalades en les accions gravitatòries d'edificació i la seva estabilitat complirà almenys els mateixos coeficients de seguretat.

2.3.3. Rampes d'accés.

Tindran la pendent màxima, adequada a la potència de la maquinaria amb la seva càrrega màxima, l'objecte d'evitar retrocessos. Es dimensionarà l'ample, d'acord per evitar esllavissaments de terres. De la mateixa manera s'organitzarà perquè no coincideixin en la rampa dues maquines, quan l'ample solament fos calculat per a una..

2.3.4. Estintolaments i encofrats.

Tindrà la resistència davant l'hipòtesi de l'acció més favorable considerant un coeficient de seguretat de 5.

2.3.5. Talls verticals als terrenys.

No es sobrepassarà en un tall vertical, sense cap filtració, apuntalament o qualsevol altre sistema, la màxima alçada crítica, descrita en els plànols.
Quan hi hagi càrrega que afecti als cantells, s'haurà de recalcular i reduir la màxima alçada crítica en el tall vertical i adequar-la a un estat d'equilibri.

2.3.6. Xarxa de seguretat vertical.

Es col·locarà de manera que la primera planta estigui protegida en l'estructura. S'atendrà a la documentació gràfica de l'enlairament de màstils i xarxes de manera que sempre els treballadors en qualsevol circumstància estiguin protegits davant d'una caiguda al buit.
S'empraran xarxes de desencofrats amb la mateixa filosofia de seguretat.
La secció de màstils i malla de xarxa s'ajustarà a cada tipus de separació.
S'ajustarà adequadament la xarxa, en la seva part superior al màstil i per la part inferior al forjat, de manera que quedi garantida la recollida del treballador, com a mínim l'ancoratge de metre.
No es sobrepassarà la separació de màstils de 4 m. Els estintolaments inferiors dels màstils, garantiran les reaccions suficients per no produir el volcatge del màstil.
Quan siguin simultànies dues fases de construcció, estructura i tancaments, és col·locaran xarxes en l'estructura i proteccions perimetrals en els tancaments.

2.3.7. Baranes de protecció.

Es col·locaran com a màxim el suports de les baranes a 2,65 m. La resistència mínima es de 150 Kgs./m. i amb un coeficient de seguretat de 5. La secció en fusta serà de 12x4 cm. Es composarà de passamans a una alçada d'un metre, passamà intermig i sòcol de 15 cm. com a mínim. No es podrà emprar cordes i cintes de palet. La barana serà rígida.
Es col·locaran en totes les obertures exteriors. En les zones de descàrrega de materials, s'utilitzaran, sistemes de descàrrega que no suposin perill de caiguda de personal.

2.3.8. Barana a base de xarxa.

Aquest sistema requereix un passamà superior, a fi d'aconseguir unes rigideses superiors, en el conjunt de la barana.

2.3.9. Xarxa de seguretat horitzontal.

Ha de limitar-se aquesta xarxa a una caiguda de personal, estimada com a màxim E m. car la fletxa que produeix (f+7) 0981=E en kilojulis, en la xarxa, per una caiguda de 6 m. es de l'ordre de 0,85 a 1,45 m. i una distància al cantell de caiguda entre 2,70 i 4,05 m., per la qual cosa no existeix certesa que la xarxa col·locada en vertical, la sortida màxima de la qual es de 3 m., pugui recollir al treballador en la seva caiguda: ha interposar-ne un element metàl·lic en la caiguda.
Els seus ancoratges tindran la resistència adequada a l'acció que es desenvolupa per efecte de la caiguda.

2.3.10. Plataformes de descàrrega.

Podran ésser metàl·liques o de fusta. En ambdós casos tindran baranes laterals i el personal estarà protegit per cinturons d seguretat, ancorats a punts fixes de l'obra, mai a la plataforma.
La sobrecàrrega de la plataforma es calcularà per el pes màxim de la càrrega, més els accessoris, dividit per la superfície i el coeficient de seguretat igual o superior a 5.
Igual condició de seguretat s'imposa als estintolaments o ancoratges de la plataforma.
S'estabiliran de manera que tinguin un àrea de seguretat sota elles, amb tendència a evitar impactes damunt el personal.

2.3.11. Bumerang de descàrrega.

Es la peça metàl·lica, destinada a la descàrrega semiatòmica de la grua en les plantes, mitjançant una roda en la seva part superior.
El personal que faci la seva maniobra farà servir el cinturó de seguretat.

2.3.12. Protecció de treballs en coberta.

S'organitzaran els treballs en la coberta de manera que quedi garantida la protecció contra la caiguda de personal de la coberta, per sistemes de xarxes, plataformes volades, bastides o sistemes de protecció individual.

2.3.13. Bastides penjades.

El sistema de col·locar contrapesos requerirà l'aprovació expressa del Coordinador de Seguretat o la Direcció Tècnica de l'obra.
L'ample mínim de la plataforma serà de 0,6 m. Els colls es realitzaran perfectament en biga de ferro, IPN 160,2 taulons 22x 7 cm. o els colls Standard metàl·lics.
Abans de la seva primera utilització es realitzarà una prova de càrrega. Els cables i mecanismes d'enlairar tindrà un coeficient de seguretat al menys de 5, i estaran en condicions d'ús perfecte.
S'ancorarà per evitar moviments horitzontals, amb elements que admetin caboteig de la bastida. Es prohibeix lligats amb cintes de palet.
Les bastides sempre seran horitzontals, inclusiu en maniobres d'ascens o baixada.
Existirà una barana exterior composada per una passamà, a una alçada mínima de 1m. passamans intermig i sòcol. En la paret de mur existirà una barana alçada mínima de 0,70 m. tindran resistència de 150 Kg/m. i rígides adequada. Es prohibeixen baranes de corda i cintes de palet.

- La longitud màxima serà de 8 m. en tres trams de 2,65 m.
- La màxima separació al mur serà de 0,45 m.
- Es protegirà la zona inferior, en presència del personal.
- Els contrapesos seran estables i inalterables.

2.3.14. Bastides metàl·liques.

Es col·locaran inexcusablement baranes a partir de 2m d'alçada.
Així mateix s'hauran de col·locar en totes les plataformes de treball que s'imposin a diferents alçades de la bastida.
Tindran estintolaments sòlids i d'adequada resistència a la compressió en la base inferior.
S'ancorarà convenientment per evitar el seu blocatge.
Quan es facin servir acoblaments en voladissos, tenint per tant un moment de gir, es calcularan els ancoratges, per neutralitzar-los.
S'arriostraran per evitar tombs i trams no verticals. S'organitzarà de manera que es pugui accedir a les diferents alçades, sense que existeixin perill d'entrada o de sortida.
En el muntatge i desmuntatge s'empraran cinturons de seguretat.
Es col·locaran xarxes o tenderols quan existeixin perill d'emissió de partícules sobre el personal o calçada.
La plataforma mínima es de 0,6 m.
Les baranes, composades per passamà superior, entremig i sòcol, tindran resistència de 150 KG/m2.
Es protegiran les bastides de contacte de vehicles.
Es calcularà la tensió en base segons alçada i càrregues.

2.3.15. Tenderols.

Tindran la resistència adequada a la projecció de partícules que tinguin que recollir.
Tots els enganxaments en el perímetre de manera que puguin subjectar-se perimetralment i ampliar-se.

2.3.16. Baixant d'enderrocs.

Es col·locaran baixants d'enderrocs, per obtenir una neteja adequada i eliminar runes i pesos innecessaris en plantes.
S'organitzarà la seva col·locació de manera que tota l'obra pugui ésser evacuada d'enderroc, col·locant en planta tremuges de recepció i expedició. A ambdós costats dels baixants es col·locaran sistemes de protecció de caigudes de personal.

2.3.17. Marquesina de protecció contra caigudes d'objectes.

Es col·locaran marquesines de protecció per poder protegir als personal i al públic de la protecció violenta de partícules i objectes.
Tindran la resistència per m2 suficient per esmorteir l'objecte en la seva caiguda, disposant d'una visera elevada 30º per evitar que amb el rebot caigui fora la marquesina.
Quan es faci servir passadís per fora de la tanca i passi públic es senyalitzaran i es col·locarà il·luminació nocturna.

2.3.18. Protecció treballs interiors, amb visera de protecció.

Per poder evitar caigudes per finestres de guixaires, i accidents anàlegs de treballadors dels buits, obertures de façana, etc., es col·locaran viseres de protecció, de manera que constitueixi una pantalla que impedeixi la caiguda de personal.

2.3.19. Xarxa vertical protectora de treballs en terrasses.

En els treballs que es desenvolupen en la terrassa, que per la seva natura es realitzin sobre cavallets, o per no habilitar-ne baranes, o per causa justificada es col·locarà una xarxa que pugui protegir tot el perímetre de la terrassa, ancorada superiorment i inferiorment.

2.3.20. Protecció buit ascensor.

Es col·locarà una protecció davant del buit de l'ascensor, permanent de manera que el personal no pugui precipitar-se cap el buit de l'ascensor, mitjançant baranes d'alçada 1m. barana intermitja i sòcol de resistència 150 Kg/m.

2.3.21 Protecció d'escales d'accés.

Es disposaran esglaons que compliran la condició 2c+h=63/65 cm. –essent h l'estesa i ch el frontal de l'esgraó- i d'amplada tot l'ample de l'estesa de l'escala.
Es col·locaran baranes, quan existeixi un buit entre les escales, és a dir que tinguin més d'un tram entre pisos, de forma que es protegeixi tot el perímetre per evitar caigudes al buit.
Les baranes es subjectaran amb fusta perquè s'obtingui un coeficient de seguretat com a mínim de 5.

2.3.22. Escales de mà.

Tindran una amplada mínima de 0,5 m. S'ancorarà per la seva part superior i en la base tindran sabates antilliscants.
Quan siguin de fusta els esglaons estaran ajustats.
No es podrà passar de l'alçada de 5m.
L'escala de mà, sobresortirà 1m. per sobre del pis.

2.3.23. Extintors.

Es revisaran quan sigui necessari, segons la periodicitat del fabricant.
Es vetllarà el seu emplaçament de manera que quan es produeixi un incendi es pugui accedir al mateix sense perill de cremades.

2.3.24. Electricitat.

Es realitzarà d'acord amb el reglament electrotècnic de baixa tensió, així com el d'alta tensió i normes reglamentàries que el desenvolupen i complementen.
La filosofia de la prevenció elèctrica, és el conjunt de la instal·lació que garantirà una protecció contra contactes directes i indirectes, segons es descriu en l'article 628 apartat, del REBT, així com els enllaços.

2.3.25. Proteccions complementàries.

Les proteccions que no es trobin reflectides en l'estudi de seguretat, i siguin necessàries, s'inclouran en partides alçades a justificar amb l'aprovació expressa del Coordinador de Seguretat o la Direcció Tècnica.

3. Serveis de prevenció.

Servei tècnic de seguretat i Salut.

L'empresa constructora, per la realització d'aquesta obra, disposarà d'assessorament tècnic, contractat a tal efecte.

Servei metge.

L'empresa constructora i d'acord amb el paràgraf I Pla de Seguretat de la memòria, disposarà de servei mèdic propi o mancomunat.

4. Plec de condicions tècniques.

En tot el referent a l'adquisició, recepció i utilització de materials, eines o maquinària que es facin servir per l'obra, el constructor s'atindrà a les practiques de la bona construcció, fent servir personal especialitzat i qualificat a cada part d'obra que així ho requereixi.
El Coordinador de Seguretat o la Direcció Tècnica podran requerir i sol·licitar documents acreditatius a l'adequada titulació.
L'estudi de Seguretat aporta les previsions adequades per el Pla de Seguretat. No obstant, l'evolució o la pròpia maquinària, tecnificació del constructor, o les característiques dels subcontractes, poden obligar a que el Pla s'allunyi de les previsions de l'estudi, tant en medis tècnics com valoració econòmica. Per això l'estudi de Seguretat romandrà obert a tot el que suposi millorar la seguretat i prevenció d'accidents, d'acord sempre amb la legislació vigent.
En medis auxiliars que pertanyen a l'obra bàsica, i no a l'estudi de Seguretat, permetran la correcta execució de l'obra d'edificació, així com l'acoblament de la Seguretat del Projecte d'estudi, i el Pla subsegüent, devent complir amb la seguretat que requereixi cada cas, l'estrebada de terra, (si no s'ha previst en l'estudi de Seguretat), encofrats, xarxa de terres, etc...
Els treballs de muntatge i desmuntatge de sistemes de protecció des del seu començament fins al seu acabament, hauran de disposar del mateix grau de Seguretat que el conjunt acabat.
La col·locació de medis de protecció col·lectiva, requerirà d'utilització, en el seu cas, de sistemes de protecció individuals. Es l'anomenada "*Seguretat dintre de la Seguretat*".

5. Plec de condicions econòmiques.

No podran certificar-ne dues partides del mateix concepte, així doncs, el sistema o medi auxiliar que s'hagi inclòs en el projecte bàsic o d'execució, no es podrà incloure en l'estudi de Seguretat i viceversa.
Es justificarà expressament quines són les despeses generals d'obra i despeses generals d'empresa, per poder evitar duplicitats de certificacions, entre projecte d'execució i de Seguretat.
Els percentatges corresponents a mitjans auxiliars i costos indirectes corresponents a partides de seguretat que ja vagin inclosos a les partides d'obra, no podran certificar-se en el projecte de Seguretat, pel que és obligat detallar explícitament quines són les despeses generals d'obra i posteriorment l'aplicació de preus del Pla de Seguretat suprimint aquestes partides i amb la qual cosa no es certificarà dues vegades.
La contracta es formalitzarà mitjançant document en el que s'especificarà, preu, abonament de certificacions, fiances, modificacions, millores complementàries i seguretat no descrita i quantes particularitats convinguin d'acord amb el precepte del codi mercantil i procedeixin en dret.
Les certificacions aniran aportades per la Direcció Tècnica i Facultativa de l'obra o pel Coordinador de Seguretat en el seu cas i representants de la Contracta o la Propietat, segons els casos, lliurant-se les certificacions conjuntament amb les del projecte.
Les multes per infraccions de Seguretat i Salut que poguessin imposar-se per l'autoritat Laboral competent o multes d'altra natura, NO SÓN ABONABLES I SON A CÀRREC EXCLUSIU DE L'INFRACTOR.
L'amidament de les obres es realitzarà, amb la designació d'unitats que es consigna a cada partida del pressupost i per obra realment executada, fent la certificació a origen.
No podran certificar-se noves col·locacions, per haver-se extret un medi de Seguretat del seu lloc.
Per obra realment executada, s'entén, la part de Seguretat que s'hagi col·locat en aquesta certificació. Mai es podrà certificar mes unitats de les descrites en L'estudi o Pla de Seguretat, amb les excepcions descrites en el paràgraf corresponent del Plec de Condicions Jurídiques.

6. Plec de condicions jurídiques.

És competència exclusiva del Coordinador de Seguretat l'aprovació del Pla de Seguretat, així com les modificacions en funció del procés d'execució de l'obra, de les omissions i contradiccions aparents i de la expedició d'ordres complementaries per el desenvolupament del mateix.
Els treballs a realitzar, estaran subjectes a les disposicions del Pla de Seguretat, a les modificacions aprovades expressament i a les ordres i instruccions complementaries emeses pel Coordinador de Seguretat o per la Direcció Facultativa
Tots els materials satisfaran les condicions establertes en la documentació de L'estudi de Seguretat o del Pla de Seguretat. Es refusaran les que no s'ajustin a les prescripcions o siguin defectuoses o no reuneixin condicions de solidesa.

Quan el Coordinador de Seguretat o la Direcció Tècnica tingués fonaments per creure en l'existència del no compliment de determinacions de l'estudi de Seguretat, podrà donar ordre en qualsevol moment i sense càrrec, els treballs necessaris pel seu arranjament.
El contractista no podrà decidir, sense l'aprovació del Coordinador de Seguretat o de la Direcció Tècnica cap variació del Pla de Seguretat o d'una modificació que estigui aprovada.
El contractista estarà obligat a complir les condicions del Plec de Condicions, Memòria, Plànols i Pressupost, les especificacions de la contracta i les ordres complementàries del Coordinador de Seguretat o la Direcció Tècnica de l'obra.
El contractista comunicarà amb la deguda antelació, l'inici dels treballs d'elevat risc o aquells que hagin de quedar amagats, a l'objecte del seu examen i aprovació pel Coordinador de Seguretat o la Direcció Tècnica de l'obra.
El contractista estarà obligat a reconstruir, pagant-ho ell, i totes les vegades que sigui necessàries qualsevol treball mal executat, a judici del Coordinador de Seguretat o Direcció Tècnica de l'obra o dels actes que el Reial Decret 1627/1997, de 24 d'octubre, pel que s'estableixen les disposicions mínimes de seguretat i de salut en les obres de construcció (BOE núm. 257, de 25 d'octubre de 1997), estableixen.
S'anotaran en el Llibre d'incidències, l'inobservança de les instruccions i recomanacions preventives recollides en l'estudi de Seguretat i Pla de Seguretat.
Efectuada una anotació en el Llibre d'incidències, el Coordinador de Seguretat, OBLIGATÒRIAMENT, trametrà en el termini de 24 hores, cada una de les copies als destinataris previstos, es a dir, Inspecció de Treball, Direcció Facultativa i Tècnica, i als representants del Comitè de Seguretat i Salut i del Constructor o Propietari segons els casos.
"Efectuada una anotació en el Llibre d'Incidències, el Coordinador en matèria de Seguretat i Salut durant l'execució de l'obra o, quan no sigui necessària la seva designació, la Direcció Facultativa, hauran de notificar-la al contractista afectat i als representants dels treballadors d'aquest. En els cas de que l'anotació es refereixi a qualsevol incompliment de les advertències o observacions prèviament anotades en l'esmentat llibre per les persones facultades per a fer-ho, així com en el supòsit referit en l'article següent (article 14. Paralització dels treballs), haurà de remitir-se una còpia a la Inspecció de Treball i Seguretat i Social en el termini de 24 hores. En tot cas, haurà d'especificar-se si la anotació efectuada suposa una reiteració d'una advertència anterior o si, per contra, es tracta d'una nova observació" (article 13.4 del RD 1627/1997, modificat pel RD 1109/2007)
Conservarà adequadament i agrupades en l'obra, còpies de les certificacions.
El Constructor, respondrà de la correcta execució de les previsions de Seguretat, de les subcontractes o similars, responent solidàriament de les conseqüències que es derivin de d'inobservança que fossin imputables a les subcontractes o similars.
Igual imputació correspondrà al Propietari quan no hi hagi Constructor Principal.
No hi hauran certificacions de partides, en els retards o paralitzacions injustificats de l'obra.

Joan Olivart i Palau

JUAN OLIVART PALAU - DNI 40850249H

Firmado digitalmente por JUAN OLIVART PALAU - DNI 40850249H
DN: C=ES, SN=OLIVART PALAU, G=JUAN, SERIALNUMBER=IDCES-40850249H, CN=JUAN OLIVART PALAU - DNI 40850249H
Razón: Soy el autor de este documento
Ubicación:
Fecha: 2026-02-14 11:38:16
Foxit PhantomPDF Versión: 9.0.0

Arquitecte tècnic
Lleida, gener de 2026



AMIDAMENTS I PRESSUPOST

AMIDAMENTS

AMIDAMENTS

Obra 01 PRESSUPOST SEGURETAT I SALUT REHAB. CAFE TEATRE CAMPS ELISIS
Actuaciól 01 SEGURETAT I SALUT LABORAL
Capítol 01 IMPLANTACIO D'OBRA

NUM.	CODI	UA	DESCRIPCIÓ

1 P6AC-D7DZ m Tanca mòbil, de 2 m d'alçària, d'acer galvanitzat, amb malla electrosoldada de 90x150 mm i de 4.5 i 3,5 mm de D, bastidor de 3.5x2 m de tub de 40 mm de D, fixat a peus prefabricats de formigó, i amb el desmuntatge inclòs

Num.	Text	Tipus	[C]	[D]	[E]	[F]	TOTAL	Fórmula
1	Tanca perimetral		2,000	55,000			110,000	C#*D#*E#*F#
2			2,000	45,000			90,000	C#*D#*E#*F#
3	Portes		-2,000	4,000			-8,000	C#*D#*E#*F#
4			-2,000	1,000			-2,000	C#*D#*E#*F#

TOTAL AMIDAMENT 190,000

2 P6A1-D7EA u Porta d'acer galvanitzat, amb malla electrosoldada de 90x150 mm i de 4.5 i 3,5 mm de D, bastidor de 3.5x2 m de tub de 40 mm de D de 2 fulla batent de 4 m de llum de pas i 2 m d'alçària, amb bastiment de tub d'acer galvanitzat, per a tanca mòbil de malla metàl·lica i per a 2 usos, per a seguretat i salut i amb el desmuntatge inclòs

Num.	Text	Tipus	[C]	[D]	[E]	[F]	TOTAL	Fórmula
1			2,000				2,000	C#*D#*E#*F#

TOTAL AMIDAMENT 2,000

3 P6A1-D7EE u Porta de planxa preformada d'acer galvanitzat d'1 fulla batent d'1 m de llum de pas i 2 m d'alçària, amb bastiment de tub d'acer galvanitzat, per a tanca mòbil de malla metàl·lica i per a 2 usos, per a seguretat i salut i amb el desmuntatge inclòs

Num.	Text	Tipus	[C]	[D]	[E]	[F]	TOTAL	Fórmula
1			1,000				1,000	C#*D#*E#*F#

TOTAL AMIDAMENT 1,000

4 PBC3-65LA u Cascada lluminosa de 25 m de llargària (tl-8) i amb el desmuntatge inclòs

Num.	Text	Tipus	[C]	[D]	[E]	[F]	TOTAL	Fórmula
1	PB		1,000				1,000	C#*D#*E#*F#
2	P1		1,000				1,000	C#*D#*E#*F#

TOTAL AMIDAMENT 2,000

5 PBC8-65L8 u Globus de llum vermella per a senyalització amb el desmuntatge inclòs

Num.	Text	Tipus	[C]	[D]	[E]	[F]	TOTAL	Fórmula
1	Tanca exterior		8,000				8,000	C#*D#*E#*F#

TOTAL AMIDAMENT 8,000

6 PBC4-56GX m Cinta d'abalisament estàndar d'amplària 50 mm, per a seguretat i salut, amb un suport cada 5 m i amb el desmuntatge inclòs

Num.	Text	Tipus	[C]	[D]	[E]	[F]	TOTAL	Fórmula
1	PB		100,000				100,000	C#*D#*E#*F#

SEGURETAT I SALUT LABORAL PER LA REHABILITACIÓ ANTIC CAFE TEATRE CAMPS ELISIS. LLEIDA

AMIDAMENTS

TOTAL AMIDAMENT 100,000

7 PBC5-56GN u Con de plàstic reflector de 50 cm d'alçària

Num.	Text	Tipus	[C]	[D]	[E]	[F]	TOTAL	Fórmula
1	PB		20,000				20,000	C#*D#*E#*F#

TOTAL AMIDAMENT 20,000

8 PBC1-56H7 m Barrera de PVC injectat de 0.7x1 m amb dipòsit d'aigua de llast i encadellat d'unió i amb el desmuntatge inclòs

Num.	Text	Tipus	[C]	[D]	[E]	[F]	TOTAL	Fórmula
1	PB		15,000				15,000	C#*D#*E#*F#

TOTAL AMIDAMENT 15,000

Obra 01 PRESSUPOST SEGURETAT I SALUT REHAB. CAFE TEATRE CAMPS ELISIS
Actuaciól 01 SEGURETAT I SALUT LABORAL
Capítol 02 PROTECCIONS COL.LECTIVES

NUM.	CODI	UA	DESCRIPCIÓ

1 P1517-EQFB m Protecció col·lectiva vertical del perímetre de les façanes contra caigudes de persones u objectes, amb suport metàl·lic tipus mènsula, de llargària 2,5 m, barra porta xarxes horitzontal, serjant d'ancoratge al sostre, xarxa de seguretat horitzontal i amb el desmuntatge inclòs

Num.	Text	Tipus	[C]	[D]	[E]	[F]	TOTAL	Fórmula
1	P1		2,000	5,000			10,000	C#*D#*E#*F#

TOTAL AMIDAMENT 10,000

2 P1518-483O m2 Protecció horitzontal d'obertures amb malla electrosoldada de barres corrugades d'acer 10x 10 cm i de 3 - 3 mm d'embegut en el formigó i amb el desmuntatge inclòs

Num.	Text	Tipus	[C]	[D]	[E]	[F]	TOTAL	Fórmula
1	Plantes altes		3,000	2,000	2,000		12,000	C#*D#*E#*F#

TOTAL AMIDAMENT 12,000

3 P151A-45RE m Barana de protecció en el perímetre del sostre, d'alçària 1 m amb travesser superior i intermedi de tub metàl·lic de 2,3´´, sòcol de post de fusta, fixada amb suports de muntant metàl·lic amb platina per a fixar mecanicament al sostre i amb el desmuntatge inclòs

Num.	Text	Tipus	[C]	[D]	[E]	[F]	TOTAL	Fórmula
1	Plantes altes		30,000				30,000	C#*D#*E#*F#

TOTAL AMIDAMENT 30,000

4 P151C-65M0 m Cable fiador per al cinturó de seguretat, fixat en ancoratges de servei i amb el desmuntatge inclòs

Num.	Text	Tipus	[C]	[D]	[E]	[F]	TOTAL	Fórmula
1	Terrasses		2,000	10,000			20,000	C#*D#*E#*F#

							TOTAL AMIDAMENT	**20,000**

5 P151F-483P m2 Protecció horitzontal d'obertures d'1 m de diàmetre com a màxim, en sostres, amb fusta i amb el desmuntatge inclòs

Num.	Text	Tipus	[C]	[D]	[E]	[F]	TOTAL	Fórmula
1	Pasos instal.lacions		1,000	8,000			8,000	C#*D#*E#*F#
							TOTAL AMIDAMENT	**8,000**

6 P151H-45IC m2 Protecció amb vela de lona ignífuga de proteccions superficials contra caigudes, corda de subjecció, de diàmetre 12 mm, amb el desmuntatge inclòs

Num.	Text	Tipus	[C]	[D]	[E]	[F]	TOTAL	Fórmula
1	Soldadura		2,000	4,000	4,000		32,000	C#*D#*E#*F#
							TOTAL AMIDAMENT	**32,000**

7 P151I-65MA m Marquesina de protecció de 2,5 m amb estructura metàl·lica tubular i plataforma de fusta, desmuntatge inclòs

Num.	Text	Tipus	[C]	[D]	[E]	[F]	TOTAL	Fórmula
1	Entrada		2,000	3,000			6,000	C#*D#*E#*F#
							TOTAL AMIDAMENT	**6,000**

8 P1519-EQFC m2 Protecció de projecció de partícules incandescents amb manta ignífuga, xarxa de seguretat normalitzada (UNE-EN 1263-1) poliamida no regenerada, de tenacitat alta, nuada amb corda perimetral de poliamida i corda de cosit de 12 mm d'i amb el desmuntatge inclòs

Num.	Text	Tipus	[C]	[D]	[E]	[F]	TOTAL	Fórmula
1			2,000	5,000	4,000		40,000	C#*D#*E#*F#
							TOTAL AMIDAMENT	**40,000**

9 P151P-H7WX m2 Protecció horitzontal sota l'encofrat de sostres amb xarxa de fil trenat de poliamida no regenerada, de tenacitat alta, de 4 mm de diàmetre i 80x80 mm de pas de malla, amb corda perimetral de poliamida de 12 mm de diàmetre nuada a la xarxa, unida a l'estructura de sotaponts de l'encofrat mitjançant ganxos metàl·lics cada metre, amb el desmuntatge inclòs

Num.	Text	Tipus	[C]	[D]	[E]	[F]	TOTAL	Fórmula
1			2,000	10,000	5,000		100,000	C#*D#*E#*F#
							TOTAL AMIDAMENT	**100,000**

10 P151P-483C m2 Protecció col·lectiva horitzontal d'obertures amb xarxa per a proteccions superficials contra caigudes, de fil trenat de poliamida no regenerada, de tenacitat alta, de 4 mm de, 80x80 mm de pas de malla, corda perimetral de poliamida de 12 mm de nuada a la xarxa, fixada amb fleix i tacs d'expansió i amb el desmuntatge inclòs

Num.	Text	Tipus	[C]	[D]	[E]	[F]	TOTAL	Fórmula
1			2,000	5,000	5,000		50,000	C#*D#*E#*F#
							TOTAL AMIDAMENT	**50,000**

11 P151Q-EQFD m2 Protecció col·lectiva vertical dels laterals dels forats de les escales en tota l'alçada amb xarxa-teló normalitzada (UNE-EN 1263-1) de poliamida no regenerada, de tenacitat alta nuada amb corda perimetral de poliamida, ancoratge de fleix perforat i clau d'impacte d'acer i corda de cosit de 6 mm d'i amb el desmuntatge inclòs

SEGURETAT I SALUT LABORAL PER LA REHABILITACIÓ ANTIC CAFE TEATRE CAMPS ELISIS. LLEIDA

Num.	Text	Tipus	[C]	[D]	[E]	[F]	TOTAL	Fórmula
1			2,000	3,000	7,000		42,000	C#*D#*E#*F#
							TOTAL AMIDAMENT	**42,000**

12 P151S-HB3X u Peça de plàstic en forma de bolet, de color vermell, per a protecció dels extrems de les armadures per a qualsevol diàmetre, amb desmuntatge inclòs

Num.	Text	Tipus	[C]	[D]	[E]	[F]	TOTAL	Fórmula
1			400,000				400,000	C#*D#*E#*F#
							TOTAL AMIDAMENT	**400,000**

13 P15A8-35FF u Protector regulable per a serra circular, col·locat

Num.	Text	Tipus	[C]	[D]	[E]	[F]	TOTAL	Fórmula
1			1,000				1,000	C#*D#*E#*F#
							TOTAL AMIDAMENT	**1,000**

14 P15B3-EQFZ u Equip de connexió a terra de línia elèctrica aèria de distribució, amb 3 perxes telescòpiques per a conductors de secció de 7 a 380 mm2 i una alçària màxima d'11,5 m, cable de coure de secció 35 mm2 i piqueta de connexió a terra, instal·lat

Num.	Text	Tipus	[C]	[D]	[E]	[F]	TOTAL	Fórmula
1			1,000				1,000	C#*D#*E#*F#
							TOTAL AMIDAMENT	**1,000**

Obra	01	PRESSUPOST SEGURETAT I SALUT REHAB. CAFE TEATRE CAMPS ELISIS
Actuaciól	01	SEGURETAT I SALUT LABORAL
Capítol	03	PROTECCIONS INDIVIDUALS

NUM.	CODI	UA	DESCRIPCIÓ

1 P1471-65NL u Aparell d'ancoratge per a equip de protecció individual contra caiguda d'alçada, homologat segons UNE-EN 795, amb fixació amb tac químic

Num.	Text	Tipus	[C]	[D]	[E]	[F]	TOTAL	Fórmula
1			4,000				4,000	C#*D#*E#*F#
							TOTAL AMIDAMENT	**4,000**

2 P1473-EPWW u Protector auditiu d'auricular, acoblat al cap amb arnès i orelleres antisoroll, homologat segons UNE-EN 352-1, UNE-EN 458

Num.	Text	Tipus	[C]	[D]	[E]	[F]	TOTAL	Fórmula
1			4,000				4,000	C#*D#*E#*F#
							TOTAL AMIDAMENT	**4,000**

3 P1474-65N0 u Parella de botes de mitja canya, amb sola antilliscant i folrades de niló rentable, homologades segons UNE-EN ISO 20344, UNE-EN ISO 20345, UNE-EN ISO 20346, UNE-EN ISO 20347

AMIDAMENTS

Num.	Text	Tipus	[C]	[D]	[E]	[F]	TOTAL	Fórmula
1			20,000				20,000	C#*D#*E#*F#

TOTAL AMIDAMENT 20,000

4 P1477-65LG u Casc de seguretat per a ús normal, contra cops, de polietilè amb un pes màxim de 400 g, homologat segons UNE-EN 812

Num.	Text	Tipus	[C]	[D]	[E]	[F]	TOTAL	Fórmula
1			20,000				20,000	C#*D#*E#*F#

TOTAL AMIDAMENT 20,000

5 P1479-65N7 u Cinturó de seguretat de subjecció, ajustable, classe A, de polièster i ferramenta estampada, amb corda de seguretat dotada de guardacaps metàl·lics i mosquetó d'acer amb virolla roscada, homologat segons CE

Num.	Text	Tipus	[C]	[D]	[E]	[F]	TOTAL	Fórmula
1			2,000				2,000	C#*D#*E#*F#

TOTAL AMIDAMENT 2,000

6 P147A-10MPQ u Cinta temporal de polièster de llargària màxima 20 m i ample 35 mm amb tensors regulables als extrems, segons UNE-EN 795

Num.	Text	Tipus	[C]	[D]	[E]	[F]	TOTAL	Fórmula
1			2,000				2,000	C#*D#*E#*F#

TOTAL AMIDAMENT 2,000

7 P147B-10MPN u Enrotllador anticaigudes retràctil amb cable de 6 m de llargària màxima per a per a subjectar el cinturó de seguretat, homologat segons UNE-EN 360

Num.	Text	Tipus	[C]	[D]	[E]	[F]	TOTAL	Fórmula
1			2,000				2,000	C#*D#*E#*F#

TOTAL AMIDAMENT 2,000

8 P147F-EQD4 u Equip de protecció respiratòria no autònom amb mànega d'aspiració d'aire amb mascareta, màscara o broquet, homologat segons UNE-EN 138

Num.	Text	Tipus	[C]	[D]	[E]	[F]	TOTAL	Fórmula
1			1,000				1,000	C#*D#*E#*F#

TOTAL AMIDAMENT 1,000

9 P147I-FIG8 u Parell de filtres per a mascareta facial amb un allotjament central per a filtre contra pols, vapors, fums i partícules tòxiques en ambient amb un mínim del 16% d'oxigen, homologada segons CE

Num.	Text	Tipus	[C]	[D]	[E]	[F]	TOTAL	Fórmula
1			4,000				4,000	C#*D#*E#*F#

TOTAL AMIDAMENT 4,000

10 P147N-EPX1 u Mascareta de protecció respiratòria #, homologada segons UNE-EN 140

Num.	Text	Tipus	[C]	[D]	[E]	[F]	TOTAL	Fórmula
1			50,000				50,000	C#*D#*E#*F#

SEGURETAT I SALUT LABORAL PER LA REHABILITACIÓ ANTIC CAFE TEATRE CAMPS ELISIS. LLEIDA

AMIDAMENTS

TOTAL AMIDAMENT 50,000

11 P147K-EQDM u Parella de guants de material aïllant per a treballs elèctrics, classe 0, logotip color vermell, tensió màxima 1000 V, homologats segons UNE-EN 420

Num.	Text	Tipus	[C]	[D]	[E]	[F]	TOTAL	Fórmula
1			2,000				2,000	C#*D#*E#*F#

TOTAL AMIDAMENT 2,000

12 P147L-EQDA u Parella de guants per a ús general, amb palmell, artells, ungles i dits índex i polze de pell, dors de la mà i maniguet de cotó, folre interior, i subjecció elàstica al canell

Num.	Text	Tipus	[C]	[D]	[E]	[F]	TOTAL	Fórmula
1			100,000				100,000	C#*D#*E#*F#

TOTAL AMIDAMENT 100,000

13 P147L-EQDB u Parella de guants per a soldador, amb palmell de pell, folre interior de cotó, i mànega llarga de serratge folrada de dril fort, homologats segons UNE-EN 407, UNE-EN 420

Num.	Text	Tipus	[C]	[D]	[E]	[F]	TOTAL	Fórmula
1			2,000				2,000	C#*D#*E#*F#

TOTAL AMIDAMENT 2,000

14 P147L-EQDI u Parella de guants de protecció contra riscs mecànics comuns de construcció nivell 3, homologats segons UNE-EN 388, UNE-EN 420

Num.	Text	Tipus	[C]	[D]	[E]	[F]	TOTAL	Fórmula
1			50,000				50,000	C#*D#*E#*F#

TOTAL AMIDAMENT 50,000

15 P147L-EQDC u Parella de guants de tacte per a ús general, amb palmell i dors de la mà de pell flexible, dit índex sense costura exterior, i subjecció elàstica al canell

Num.	Text	Tipus	[C]	[D]	[E]	[F]	TOTAL	Fórmula
1			100,000				100,000	C#*D#*E#*F#

TOTAL AMIDAMENT 100,000

16 P147M-EQDV u Parella de manyoples de material aïllant per a treballs elèctrics, classe 00, logotip color beix, tensió màxima 500 V, homologades segons UNE-EN 420

Num.	Text	Tipus	[C]	[D]	[E]	[F]	TOTAL	Fórmula
1			2,000				2,000	C#*D#*E#*F#

TOTAL AMIDAMENT 2,000

17 P147O-10MP9 u Mascareta autofiltrant contra partícules sòlides tipus FFP classe 3 no reutilitzable (NR), homologada segons UNE-EN 149

Num.	Text	Tipus	[C]	[D]	[E]	[F]	TOTAL	Fórmula
1			2,000				2,000	C#*D#*E#*F#

TOTAL AMIDAMENT 2,000

18 P147P-EPWV u Protector auditiu tipus orellera acoplable a casc industrial de seguretat, homologat segons UNE-EN 352-8, UNE-EN 397/A1, UNE-EN 458

Num.	Text	Tipus	[C]	[D]	[E]	[F]	TOTAL	Fórmula
1			4,000				4,000	C#*D#*E#*F#

TOTAL AMIDAMENT 4,000

19 P147S-65N5 u Parella de polaines per a soldador de serratge amb tanques de cinta tèxtil arrapant

Num.	Text	Tipus	[C]	[D]	[E]	[F]	TOTAL	Fórmula
1			2,000				2,000	C#*D#*E#*F#

TOTAL AMIDAMENT 2,000

20 P147W-65NG u Sistema anticaiguda compost per un arnès anticaiguda amb tirants, bandes secundàries, bandes subglúties, bandes de cuixa, recolzament dorsal per a subjecció, elements d'ajust, element dorsal d'enganxament d'arnès anticaiguda i sivella, incorporat a un element d'amarrament composat per un terminal manufacturat, homologat segons UNE-EN 361, UNE-EN 362, UNE-EN 364/AC, UNE-EN 365, UNE-EN 354

Num.	Text	Tipus	[C]	[D]	[E]	[F]	TOTAL	Fórmula
1			2,000				2,000	C#*D#*E#*F#

TOTAL AMIDAMENT 2,000

21 P147X-65NJ u Sistema de subjecció en posició de treball i prevenció de pèrdua d'equilibri, compost d'una banda de cintura, sivella, recolzament dorsal, elements d'enganxament, connector, element d'amarrament del sistema d'ajust de longitud, homologat segons UNE-EN 358, UNE-EN 362, UNE-EN 354, UNE-EN 364/AC

Num.	Text	Tipus	[C]	[D]	[E]	[F]	TOTAL	Fórmula
1			2,000				2,000	C#*D#*E#*F#

TOTAL AMIDAMENT 2,000

22 P147Z-FITH u Ulleres de seguretat antiimpactes estàndard, amb muntura universal, amb visor transparent i tractament contra l'entelament, homologades segons UNE-EN 167, UNE-EN 168

Num.	Text	Tipus	[C]	[D]	[E]	[F]	TOTAL	Fórmula
1			6,000				6,000	C#*D#*E#*F#

TOTAL AMIDAMENT 6,000

23 P1481-EQEU u Arnès per a senyalista, amb tires reflectants a la cintura, al pit, a l'esquena i als tirants, homologat segons UNE-EN 340, UNE-EN 471

Num.	Text	Tipus	[C]	[D]	[E]	[F]	TOTAL	Fórmula
1			2,000				2,000	C#*D#*E#*F#

TOTAL AMIDAMENT 2,000

24 P1480-FK75 u Armilla reflectant amb tires reflectants a la cintura, al pit i a l'esquena, homologada segons UNE-EN 471

Num.	Text	Tipus	[C]	[D]	[E]	[F]	TOTAL	Fórmula
1			20,000				20,000	C#*D#*E#*F#

TOTAL AMIDAMENT 20,000

25 P1488-EQEY u Impermeable amb jaqueta, caputxa i pantalons, per a obres públiques, de PVC soldat de 0,4 mm de gruix, de color viu, homologat segons UNE-EN 340

Num.	Text	Tipus	[C]	[D]	[E]	[F]	TOTAL	Fórmula
1			4,000				4,000	C#*D#*E#*F#

TOTAL AMIDAMENT 4,000

26 P148E-EQF2 u Vestit ignífug

Num.	Text	Tipus	[C]	[D]	[E]	[F]	TOTAL	Fórmula
1			2,000				2,000	C#*D#*E#*F#

TOTAL AMIDAMENT 2,000

27 P1474-65MR u Parella de botes d'aigua de PVC de canya alta, amb sola antilliscant i folrades de niló rentable, homologades segons UNE-EN ISO 20344, UNE-EN ISO 20345, UNE-EN ISO 20346, UNE-EN ISO 20347

Num.	Text	Tipus	[C]	[D]	[E]	[F]	TOTAL	Fórmula
1			4,000				4,000	C#*D#*E#*F#

TOTAL AMIDAMENT 4,000

Obra 01 PRESSUPOST SEGURETAT I SALUT REHAB. CAFE TEATRE CAMPS ELISIS
Actuaciól 01 SEGURETAT I SALUT LABORAL
Capítol 04 MANTENIMENT SEGURETAT

NUM.	CODI	UA	DESCRIPCIÓ

1 P15Z0-67C7 h Brigada de seguretat per a manteniment i reposició de les proteccions

Num.	Text	Tipus	[C]	[D]	[E]	[F]	TOTAL	Fórmula
1			12,000	3,000			36,000	C#*D#*E#*F#

TOTAL AMIDAMENT 36,000

2 P161-79K6 u Assistencia d'oficial a reunió del comitè de Seguretat i Salut

Num.	Text	Tipus	[C]	[D]	[E]	[F]	TOTAL	Fórmula
1			6,000				6,000	C#*D#*E#*F#

TOTAL AMIDAMENT 6,000

3 P16C-67C8 u Reunió del comitè de Seguretat i Salut constituït per 6 persones

Num.	Text	Tipus	[C]	[D]	[E]	[F]	TOTAL	Fórmula
1			2,000				2,000	C#*D#*E#*F#

TOTAL AMIDAMENT 2,000

AMIDAMENTS

Obra 01 PRESSUPOST SEGURETAT I SALUT REHAB. CAFE TEATRE CAMPS ELISIS
Actuaciól 01 SEGURETAT I SALUT LABORAL
Capítol 05 SENYALITZACIÓ

NUM.	CODI	UA	DESCRIPCIÓ

1 PBBL-56GK u Placa de senyalització de seguretat laboral, de planxa d'acer llisa serigrafiada, de 40x33 cm, fixada mecànicament i amb el desmuntatge inclòs

Num.	Text	Tipus	[C]	[D]	[E]	[F]	TOTAL	Fórmula
1			4,000				4,000	C#*D#*E#*F#

TOTAL AMIDAMENT 4,000

2 PBB5-65KZ u Rètol adhesiu (MIE-RAT.10) de maniobra per a quadre o pupitre de control elèctric, adherit

Num.	Text	Tipus	[C]	[D]	[E]	[F]	TOTAL	Fórmula
1			4,000				4,000	C#*D#*E#*F#

TOTAL AMIDAMENT 4,000

3 PBB8-65KF u Senyal d'advertència, normalitzada amb pictograma negre sobre fons groc, de forma triangular amb el cantell negre, costat major 10 cm, amb cartell explicatiu rectangular, per ser vista fins 3 m de distància, fixada i amb el desmuntatge inclòs

Num.	Text	Tipus	[C]	[D]	[E]	[F]	TOTAL	Fórmula
1			8,000				8,000	C#*D#*E#*F#

TOTAL AMIDAMENT 8,000

4 PBB8-65KD u Senyal d'advertència, normalitzada amb pictograma negre sobre fons groc, de forma triangular amb el cantell negre, costat major 41 cm, amb cartell explicatiu rectangular, per ser vista fins 12 m de distància, fixada i amb el desmuntatge inclòs

Num.	Text	Tipus	[C]	[D]	[E]	[F]	TOTAL	Fórmula
1			8,000				8,000	C#*D#*E#*F#

TOTAL AMIDAMENT 8,000

5 PBBD-WBML u Senyal amb cartell explicatiu rectangular per a fixar mecànicament de polietilè amb llegenda indicativa d'advertència i prohibició, amb el text en blanc sobre fons vermell amb el cantell blanc, de dimensions 60x41 cm (DIN A2) per ésser vist fins 25 m, per a seguretat i salut amb simbologia específica per a treballs amb presència d?amiant, fixat i amb el desmuntatge inclòs

Num.	Text	Tipus	[C]	[D]	[E]	[F]	TOTAL	Fórmula
1			6,000				6,000	C#*D#*E#*F#

TOTAL AMIDAMENT 6,000

Obra 01 PRESSUPOST SEGURETAT I SALUT REHAB. CAFE TEATRE CAMPS ELISIS
Actuaciól 01 SEGURETAT I SALUT LABORAL
Capítol 06 EQUIPAMENT PERSONAL OBRA

NUM.	CODI	UA	DESCRIPCIÓ

AMIDAMENTS

1 PQU3-0234 u Farmaciola d'armari, amb el contingut establert a l'ordenança general de seguretat i salut en el treball

Num.	Text	Tipus	[C]	[D]	[E]	[F]	TOTAL	Fórmula
1			1,000				1,000	C#*D#*E#*F#

TOTAL AMIDAMENT 1,000

2 PQU7-0238 u Material sanitari per a assortir una farmaciola amb el contingut establert a l'ordenança general de seguretat i salut en el treball

Num.	Text	Tipus	[C]	[D]	[E]	[F]	TOTAL	Fórmula
1			2,000				2,000	C#*D#*E#*F#

TOTAL AMIDAMENT 2,000

3 PQUC-BIQL mes Lloguer de mòdul prefabricat per a equipament de menjador a obra de 6x2,4 m amb tancaments formats per placa de dues planxes d'acer prelacat i aïllament interior de 40mm de gruix i paviment format per tauler aglomarat hidròfug amb acabat de PVC sobre xapa galvanitzada i llana mineral de vidre, instal·lació elèctrica 1 punt de llum, interruptor, endolls i protecció diferencial, i equipat amb aigüera d'1 pica amb aixeta i taulell

Num.	Text	Tipus	[C]	[D]	[E]	[F]	TOTAL	Fórmula
1			12,000				12,000	C#*D#*E#*F#

TOTAL AMIDAMENT 12,000

4 PQUD-BIQX mes Lloguer de mòdul prefabricat per a equipament sanitaris a obra de 3,7x2,4 m amb tancaments formats per placa de dues planxes d'acer prelacat i aïllament interior de 40mm de gruix i paviment format per tauler aglomarat hidròfug amb acabat de PVC sobre xapa galvanitzada i llana mineral de vidre, instal·lació elèctrica 1 punt de llum, interruptor, endolls i protecció diferencial, i equipat amb 2 inodors, 2 dutxes, lavabo col·lectiu amb 2 aixetes i termos elèctric 50 litres

Num.	Text	Tipus	[C]	[D]	[E]	[F]	TOTAL	Fórmula
1			12,000				12,000	C#*D#*E#*F#

TOTAL AMIDAMENT 12,000

5 PQUE-BIQT mes Lloguer de mòdul prefabricat per equipament de vestidors a obra de 8x2,4 m amb tancaments formats per placa de dues planxes d'acer prelacat i aïllament interior de 40mm de gruix i paviment format per tauler aglomarat hidròfug amb acabat de PVC sobre xapa galvanitzada i llana mineral de vidre, instal·lació elèctrica 2 punts de llum, interruptor, endolls i protecció diferencial

Num.	Text	Tipus	[C]	[D]	[E]	[F]	TOTAL	Fórmula
1			12,000				12,000	C#*D#*E#*F#

TOTAL AMIDAMENT 12,000

6 PQUH-65LZ h Mà d'obra per a neteja i conservació de les instal·lacions

Num.	Text	Tipus	[C]	[D]	[E]	[F]	TOTAL	Fórmula
1			12,000	2,000			24,000	C#*D#*E#*F#

TOTAL AMIDAMENT 24,000

7 PQUI-566W u Nevera elèctrica, de 100 l de capacitat, col·locada i amb el desmuntatge inclòs

Num.	Text	Tipus	[C]	[D]	[E]	[F]	TOTAL	Fórmula
1			1,000				1,000	C#*D#*E#*F#

AMIDAMENTS

TOTAL AMIDAMENT **1,000**

8 PQUM-566Y u Recipient per a recollida d'escombraries, de 100 l de capacitat, col·locat i amb el desmuntatge inclòs

Num.	Text	Tipus	[C]	[D]	[E]	[F]	TOTAL	Fórmula
1			4,000				4,000	C#*D#*E#*F#

TOTAL AMIDAMENT **4,000**

9 PQUO-5671 u Taula de fusta amb tauler de melamina, de 3,5 m de llargària i 0,8 m d'amplària, amb capacitat per a 10 persones, col·locada i amb el desmuntatge inclòs

Num.	Text	Tipus	[C]	[D]	[E]	[F]	TOTAL	Fórmula
1			2,000				2,000	C#*D#*E#*F#

TOTAL AMIDAMENT **2,000**

10 PQU0-566V u Armari metàl·lic individual de doble compartiment interior, de 0.4x0.5x1,8 m, col·locat i amb el desmuntatge inclòs

Num.	Text	Tipus	[C]	[D]	[E]	[F]	TOTAL	Fórmula
1			20,000				20,000	C#*D#*E#*F#

TOTAL AMIDAMENT **20,000**

11 PQU1-49TH u Banc de fusta, de 3,5 m de llargària i 0,4 m d'amplària, amb capacitat per a 5 persones, col·locat i amb el desmuntatge inclòs

Num.	Text	Tipus	[C]	[D]	[E]	[F]	TOTAL	Fórmula
1			4,000				4,000	C#*D#*E#*F#

TOTAL AMIDAMENT **4,000**

12 PQU4-65LW u Forn microones per a escalfar menjars, col·locat i amb el desmuntatge inclòs

Num.	Text	Tipus	[C]	[D]	[E]	[F]	TOTAL	Fórmula
1			1,000				1,000	C#*D#*E#*F#

TOTAL AMIDAMENT **1,000**

QUADRE DE PREUS Nº 1

QUADRE DE PREUS NÚMERO 1

NÚMERO	CODI	UA	DESCRIPCIÓ	PREU
P-1	P1471-65NL	u	Aparell d'ancoratge per a equip de protecció individual contra caiguda d'alçada, homologat segons UNE-EN 795, amb fixació amb tac químic (VINT-I-NOU EUROS AMB CINQUANTA-UN CÈNTIMS)	29,51 €
P-2	P1473-EPWW	u	Protector auditiu d'auricular, acoblat al cap amb arnès i orelleres antisoroll, homologat segons UNE-EN 352-1, UNE-EN 458 (CATORZE EUROS AMB CINQUANTA-SIS CÈNTIMS)	14,56 €
P-3	P1474-65MR	u	Parella de botes d'aigua de PVC de canya alta, amb sola antilliscant i folrades de niló rentable, homologades segons UNE-EN ISO 20344, UNE-EN ISO 20345, UNE-EN ISO 20346, UNE-EN ISO 20347 (NOU EUROS AMB VINT-I-TRES CÈNTIMS)	9,23 €
P-4	P1474-65N0	u	Parella de botes de mitja canya, amb sola antilliscant i folrades de niló rentable, homologades segons UNE-EN ISO 20344, UNE-EN ISO 20345, UNE-EN ISO 20346, UNE-EN ISO 20347 (NOU EUROS AMB QUARANTA-SET CÈNTIMS)	9,47 €
P-5	P1477-65LG	u	Casc de seguretat per a ús normal, contra cops, de polietilè amb un pes màxim de 400 g, homologat segons UNE-EN 812 (SIS EUROS AMB QUARANTA-SIS CÈNTIMS)	6,46 €
P-6	P1479-65N7	u	Cinturó de seguretat de subjecció, ajustable, classe A, de polièster i ferramenta estampada, amb corda de seguretat dotada de guardacaps metàl·lics i mosquetó d'acer amb virolla roscada, homologat segons CE (TRENTA-TRES EUROS AMB NORANTA-UN CÈNTIMS)	33,91 €
P-7	P147A-10MPQ	u	Cinta temporal de polièster de llargària màxima 20 m i ample 35 mm amb tensors regulables als extrems, segons UNE-EN 795 (CENT CINC EUROS AMB TRENTA CÈNTIMS)	105,30 €
P-8	P147B-10MPN	u	Enrotllador anticaigudes retràctil amb cable de 6 m de llargària màxima per a per a subjectar el cinturó de seguretat, homologat segons UNE-EN 360 (DOS-CENTS QUARANTA-CINC EUROS AMB CATORZE CÈNTIMS)	245,14 €
P-9	P147F-EQD4	u	Equip de protecció respiratòria no autònom amb mànega d'aspiració d'aire amb mascareta, màscara o broquet, homologat segons UNE-EN 138 (TRES-CENTS SETANTA-SIS EUROS AMB VUITANTA-QUATRE CÈNTIMS)	376,84 €
P-10	P147I-FIG8	u	Parell de filtres per a mascareta facial amb un allotjament central per a filtre contra pols, vapors, fums i partícules tòxiques en ambient amb un mínim del 16% d'oxigen, homologada segons CE (SEIXANTA-UN EUROS AMB NORANTA-TRES CÈNTIMS)	61,93 €
P-11	P147K-EQDM	u	Parella de guants de material aïllant per a treballs elèctrics, classe 0, logotip color vermell, tensió màxima 1000 V, homologats segons UNE-EN 420 (TRENTA EUROS AMB QUARANTA-TRES CÈNTIMS)	30,43 €
P-12	P147L-EQDA	u	Parella de guants per a ús general, amb palmell, artells, ungles i dits índex i polze de pell, dors de la mà i maniguet de cotó, folre interior, i subjecció elàstica al canell (UN EUROS AMB SEIXANTA-QUATRE CÈNTIMS)	1,64 €
P-13	P147L-EQDB	u	Parella de guants per a soldador, amb palmell de pell, folre interior de cotó, i mànega llarga de serratge folrada de dril fort, homologats segons UNE-EN 407, UNE-EN 420 (DEU EUROS AMB QUATRE CÈNTIMS)	10,04 €

SEGURETAT I SALUT LABORAL PER LA REHABILITACIÓ ANTIC CAFE TEATRE CAMPS ELISIS. LLEIDA

QUADRE DE PREUS NÚMERO 1

NÚMERO	CODI	UA	DESCRIPCIÓ	PREU
P-14	P147L-EQDC	u	Parella de guants de tacte per a ús general, amb palmell i dors de la mà de pell flexible, dit índex sense costura exterior, i subjecció elàstica al canell (UN EUROS AMB QUARANTA-QUATRE CÈNTIMS)	1,44 €
P-15	P147L-EQDI	u	Parella de guants de protecció contra riscs mecànics comuns de construcció nivell 3, homologats segons UNE-EN 388, UNE-EN 420 (VUIT EUROS AMB TRENTA-CINC CÈNTIMS)	8,35 €
P-16	P147M-EQDV	u	Parella de manyoples de material aïllant per a treballs elèctrics, classe 00, logotip color beix, tensió màxima 500 V, homologades segons UNE-EN 420 (TRENTA EUROS AMB QUARANTA-DOS CÈNTIMS)	30,42 €
P-17	P147N-EPX1	u	Mascareta de protecció respiratòria #, homologada segons UNE-EN 140 (UN EUROS AMB CINQUANTA-TRES CÈNTIMS)	1,53 €
P-18	P147O-10MP9	u	Mascareta autofiltrant contra partícules sòlides tipus FFP classe 3 no reutilitzable (NR), homologada segons UNE-EN 149 (UN EUROS AMB NORANTA-VUIT CÈNTIMS)	1,98 €
P-19	P147P-EPWV	u	Protector auditiu tipus orellera acoplable a casc industrial de seguretat, homologat segons UNE-EN 352-8, UNE-EN 397/A1, UNE-EN 458 (QUINZE EUROS AMB VINT CÈNTIMS)	15,20 €
P-20	P147S-65N5	u	Parella de polaines per a soldador de serratge amb tanques de cinta tèxtil arrapant (ONZE EUROS AMB SETANTA-NOU CÈNTIMS)	11,79 €
P-21	P147W-65NG	u	Sistema anticaiguda compost per un arnès anticaiguda amb tirants, bandes secundàries, bandes subglúties, bandes de cuixa, recolzament dorsal per a subjecció, elements d'ajust, element dorsal d'enganxament d'arnès anticaiguda i sivella, incorporat a un element d'amarrament composat per un terminal manufacturat, homologat segons UNE-EN 361, UNE-EN 362, UNE-EN 364/AC, UNE-EN 365, UNE-EN 354 (QUARANTA-QUATRE EUROS AMB QUARANTA-UN CÈNTIMS)	44,41 €
P-22	P147X-65NJ	u	Sistema de subjecció en posició de treball i prevenció de pèrdua d'equilibri, compost d'una banda de cintura, sivella, recolzament dorsal, elements d'enganxament, connector, element d'amarrament del sistema d'ajust de longitud, homologat segons UNE-EN 358, UNE-EN 362, UNE-EN 354, UNE-EN 364/AC (TRENTA-CINC EUROS AMB SETANTA-UN CÈNTIMS)	35,71 €
P-23	P147Z-FITH	u	Ulleres de seguretat antiimpactes estàndard, amb muntura universal, amb visor transparent i tractament contra l'entelament, homologades segons UNE-EN 167, UNE-EN 168 (SET EUROS AMB VINT-I-SET CÈNTIMS)	7,27 €
P-24	P1480-FK75	u	Armilla reflectant amb tires reflectants a la cintura, al pit i a l'esquena, homologada segons UNE-EN 471 (QUINZE EUROS AMB NORANTA-SIS CÈNTIMS)	15,96 €
P-25	P1481-EQEU	u	Arnès per a senyalista, amb tires reflectants a la cintura, al pit, a l'esquena i als tirants, homologat segons UNE-EN 340, UNE-EN 471 (DISSET EUROS AMB DIVUIT CÈNTIMS)	17,18 €
P-26	P1488-EQEY	u	Impermeable amb jaqueta, caputxa i pantalons, per a obres públiques, de PVC soldat de 0,4 mm de gruix, de color viu, homologat segons UNE-EN 340 (SIS EUROS AMB CINQUANTA-TRES CÈNTIMS)	6,53 €

QUADRE DE PREUS NÚMERO 1

NÚMERO	CODI	UA	DESCRIPCIÓ	PREU	
P-27	P148E-EQF2	u	Vestit ignífug (NORANTA-SET EUROS AMB TRENTA-VUIT CÈNTIMS)	97,38	€
P-28	P1517-EQFB	m	Protecció col·lectiva vertical del perímetre de les façanes contra caigudes de persones u objectes, amb suport metàl·lic tipus mènsula, de llargària 2,5 m, barra porta xarxes horitzontal, serjant d'ancoratge al sostre, xarxa de seguretat horitzontal i amb el desmuntatge inclòs (CATORZE EUROS AMB TRENTA-SIS CÈNTIMS)	14,36	€
P-29	P1518-483O	m2	Protecció horitzontal d'obertures amb malla electrosoldada de barres corrugades d'acer 10x 10 cm i de 3 - 3 mm d'embegut en el formigó i amb el desmuntatge inclòs (CINC EUROS AMB VUITANTA-QUATRE CÈNTIMS)	5,84	€
P-30	P1519-EQFC	m2	Protecció de projecció de partícules incandescents amb manta ignífuga, xarxa de seguretat normalitzada (UNE-EN 1263-1) poliamida no regenerada, de tenacitat alta, nuada amb corda perimetral de poliamida i corda de cosit de 12 mm d'i amb el desmuntatge inclòs (NOU EUROS AMB NOU CÈNTIMS)	9,09	€
P-31	P151A-45RE	m	Barana de protecció en el perímetre del sostre, d'alçària 1 m amb travesser superior i intermedi de tub metàl·lic de 2,3´´, sòcol de post de fusta, fixada amb suports de muntant metàl·lic amb platina per a fixar mecanicament al sostre i amb el desmuntatge inclòs (SIS EUROS AMB SEIXANTA-NOU CÈNTIMS)	6,69	€
P-32	P151C-65M0	m	Cable fiador per al cinturó de seguretat, fixat en ancoratges de servei i amb el desmuntatge inclòs (CINC EUROS AMB VINT CÈNTIMS)	5,20	€
P-33	P151F-483P	m2	Protecció horitzontal d'obertures d'1 m de diàmetre com a màxim, en sostres, amb fusta i amb el desmuntatge inclòs (DOTZE EUROS AMB CINQUANTA-DOS CÈNTIMS)	12,52	€
P-34	P151H-45IC	m2	Protecció amb vela de lona ignífuga de proteccions superficials contra caigudes, corda de subjecció, de diàmetre 12 mm, amb el desmuntatge inclòs (VINT EUROS AMB QUARANTA-UN CÈNTIMS)	20,41	€
P-35	P151I-65MA	m	Marquesina de protecció de 2,5 m amb estructura metàl·lica tubular i plataforma de fusta, desmuntatge inclòs (VINT-I-VUIT EUROS AMB QUARANTA-UN CÈNTIMS)	28,41	€
P-36	P151P-483C	m2	Protecció col·lectiva horitzontal d'obertures amb xarxa per a proteccions superficials contra caigudes, de fil trenat de poliamida no regenerada, de tenacitat alta, de 4 mm de, 80x80 mm de pas de malla, corda perimetral de poliamida de 12 mm de nuada a la xarxa, fixada amb fleix i tacs d'expansió i amb el desmuntatge inclòs (CINC EUROS AMB TRENTA-SIS CÈNTIMS)	5,36	€
P-37	P151P-H7WX	m2	Protecció horitzontal sota l'encofrat de sostres amb xarxa de fil trenat de poliamida no regenerada, de tenacitat alta, de 4 mm de diàmetre i 80x80 mm de pas de malla, amb corda perimetral de poliamida de 12 mm de diàmetre nuada a la xarxa, unida a l'estructura de sotaponts de l'encofrat mitjançant ganxos metàl·lics cada metre, amb el desmuntatge inclòs (UN EUROS AMB TRENTA-QUATRE CÈNTIMS)	1,34	€
P-38	P151Q-EQFD	m2	Protecció col·lectiva vertical dels laterals dels forats de les escales en tota l'alçada amb xarxa-teló normalitzada (UNE-EN 1263-1) de poliamida no regenerada, de tenacitat alta nuada amb corda perimetral de poliamida, ancoratge de fleix perforat i clau d'impacte d'acer i corda de cosit de 6 mm d'i amb el desmuntatge inclòs (CATORZE EUROS AMB SETANTA-SIS CÈNTIMS)	14,76	€

SEGURETAT I SALUT LABORAL PER LA REHABILITACIÓ ANTIC CAFE TEATRE CAMPS ELISIS. LLEIDA

QUADRE DE PREUS NÚMERO 1

NÚMERO	CODI	UA	DESCRIPCIÓ	PREU	
P-39	P151S-HB3X	u	Peça de plàstic en forma de bolet, de color vermell, per a protecció dels extrems de les armadures per a qualsevol diàmetre, amb desmuntatge inclòs (ZERO EUROS AMB VINT-I-QUATRE CÈNTIMS)	0,24	€
P-40	P15A8-35FF	u	Protector regulable per a serra circular, col·locat (DOS-CENTS TRENTA-UN EUROS AMB SEIXANTA-TRES CÈNTIMS)	231,63	€
P-41	P15B3-EQFZ	u	Equip de connexió a terra de línia elèctrica aèria de distribució, amb 3 perxes telescòpiques per a conductors de secció de 7 a 380 mm2 i una alçària màxima d'11,5 m, cable de coure de secció 35 mm2 i piqueta de connexió a terra, instal·lat (SIS-CENTS VUITANTA-SIS EUROS AMB CINC CÈNTIMS)	686,05	€
P-42	P15Z0-67C7	h	Brigada de seguretat per a manteniment i reposició de les proteccions (TRENTA-NOU EUROS AMB VUITANTA-TRES CÈNTIMS)	39,83	€
P-43	P161-79K6	u	Assistencia d'oficial a reunió del comitè de Seguretat i Salut (VINT-I-UN EUROS AMB VINT-I-VUIT CÈNTIMS)	21,28	€
P-44	P16C-67C8	u	Reunió del comitè de Seguretat i Salut constituït per 6 persones (CENT VINT-I-SET EUROS AMB SEIXANTA-VUIT CÈNTIMS)	127,68	€
P-45	P6A1-D7EA	u	Porta d'acer galvanitzat, amb malla electrosoldada de 90x150 mm i de 4.5 i 3,5 mm de D, bastidor de 3.5x2 m de tub de 40 mm de D de 2 fulla batent de 4 m de llum de pas i 2 m d'alçària, amb bastiment de tub d'acer galvanitzat, per a tanca mòbil de malla metàl·lica i per a 2 usos, per a seguretat i salut i amb el desmuntatge inclòs (DOS-CENTS QUARANTA-CINC EUROS AMB VINT-I-DOS CÈNTIMS)	245,22	€
P-46	P6A1-D7EE	u	Porta de planxa preformada d'acer galvanitzat d'1 fulla batent d'1 m de llum de pas i 2 m d'alçària, amb bastiment de tub d'acer galvanitzat, per a tanca mòbil de malla metàl·lica i per a 2 usos, per a seguretat i salut i amb el desmuntatge inclòs (CENT SETANTA-QUATRE EUROS AMB SETANTA-CINC CÈNTIMS)	174,75	€
P-47	P6AC-D7DZ	m	Tanca mòbil, de 2 m d'alçària, d'acer galvanitzat, amb malla electrosoldada de 90x150 mm i de 4.5 i 3,5 mm de D, bastidor de 3.5x2 m de tub de 40 mm de D, fixat a peus prefabricats de formigó, i amb el desmuntatge inclòs (DOS EUROS AMB QUARANTA-NOU CÈNTIMS)	2,49	€
P-48	PBB5-65KZ	u	Rètol adhesiu (MIE-RAT.10) de maniobra per a quadre o pupitre de control elèctric, adherit (CINC EUROS AMB CINQUANTA-DOS CÈNTIMS)	5,52	€
P-49	PBB8-65KD	u	Senyal d'advertència, normalitzada amb pictograma negre sobre fons groc, de forma triangular amb el cantell negre, costat major 41 cm, amb cartell explicatiu rectangular, per ser vista fins 12 m de distància, fixada i amb el desmuntatge inclòs (QUARANTA EUROS AMB TRENTA-VUIT CÈNTIMS)	40,38	€
P-50	PBB8-65KF	u	Senyal d'advertència, normalitzada amb pictograma negre sobre fons groc, de forma triangular amb el cantell negre, costat major 10 cm, amb cartell explicatiu rectangular, per ser vista fins 3 m de distància, fixada i amb el desmuntatge inclòs (VINT-I-NOU EUROS AMB TRENTA-NOU CÈNTIMS)	29,39	€
P-51	PBBD-WBML	u	Senyal amb cartell explicatiu rectangular per a fixar mecànicament de polietilè amb llegenda indicativa d'advertència i prohibició, amb el text en blanc sobre fons vermell amb el cantell blanc, de dimensions 60x41 cm (DIN A2) per ésser vist fins 25 m, per a seguretat i salut amb simbologia específica per a treballs amb presència d?amiant, fixat i amb el desmuntatge inclòs (TRENTA EUROS AMB DISSET CÈNTIMS)	30,17	€

QUADRE DE PREUS NÚMERO 1

NÚMERO	CODI	UA	DESCRIPCIÓ	PREU
P-52	PBBL-56GK	u	Placa de senyalització de seguretat laboral, de planxa d'acer llisa serigrafiada, de 40x33 cm, fixada mecànicament i amb el desmuntatge inclòs (SETZE EUROS AMB TRENTA-SET CÈNTIMS)	16,37 €
P-53	PBC1-56H7	m	Barrera de PVC injectat de 0.7x1 m amb dipòsit d'aigua de llast i encadellat d'unió i amb el desmuntatge inclòs (TRENTA-DOS EUROS AMB VUITANTA-SIS CÈNTIMS)	32,86 €
P-54	PBC3-65LA	u	Cascada lluminosa de 25 m de llargària (tl-8) i amb el desmuntatge inclòs (CENT VUITANTA-SIS EUROS AMB SEIXANTA-SIS CÈNTIMS)	186,66 €
P-55	PBC4-56GX	m	Cinta d'abalisament estàndar d'amplària 50 mm, per a seguretat i salut, amb un suport cada 5 m i amb el desmuntatge inclòs (UN EUROS AMB QUARANTA CÈNTIMS)	1,40 €
P-56	PBC5-56GN	u	Con de plàstic reflector de 50 cm d'alçària (SET EUROS AMB QUARANTA CÈNTIMS)	7,40 €
P-57	PBC8-65L8	u	Globus de llum vermella per a senyalització amb el desmuntatge inclòs (NOU EUROS AMB NORANTA-SIS CÈNTIMS)	9,96 €
P-58	PQU0-566V	u	Armari metàl·lic individual de doble compartiment interior, de 0.4x0.5x1,8 m, col·locat i amb el desmuntatge inclòs (SEIXANTA EUROS AMB TRES CÈNTIMS)	60,03 €
P-59	PQU1-49TH	u	Banc de fusta, de 3,5 m de llargària i 0,4 m d'amplària, amb capacitat per a 5 persones, col·locat i amb el desmuntatge inclòs (VINT-I-QUATRE EUROS AMB VUITANTA-DOS CÈNTIMS)	24,82 €
P-60	PQU3-0234	u	Farmaciola d'armari, amb el contingut establert a l'ordenança general de seguretat i salut en el treball (CENT SET EUROS AMB VUITANTA-UN CÈNTIMS)	107,81 €
P-61	PQU4-65LW	u	Forn microones per a escalfar menjars, col·locat i amb el desmuntatge inclòs (SEIXANTA-VUIT EUROS AMB VINT-I-DOS CÈNTIMS)	68,22 €
P-62	PQU7-0238	u	Material sanitari per a assortir una farmaciola amb el contingut establert a l'ordenança general de seguretat i salut en el treball (SETANTA-UN EUROS AMB QUARANTA-TRES CÈNTIMS)	71,43 €
P-63	PQUC-BIQL	mes	Lloguer de mòdul prefabricat per a equipament de menjador a obra de 6x2,4 m amb tancaments formats per placa de dues planxes d'acer prelacat i aïllament interior de 40mm de gruix i paviment format per tauler aglomarat hidròfug amb acabat de PVC sobre xapa galvanitzada i llana mineral de vidre, instal·lació elèctrica 1 punt de llum, interruptor, endolls i protecció diferencial, i equipat amb aigüera d'1 pica amb aixeta i taulell (CENT DIVUIT EUROS AMB SETANTA-SIS CÈNTIMS)	118,76 €
P-64	PQUD-BIQX	mes	Lloguer de mòdul prefabricat per a equipament sanitaris a obra de 3,7x2,4 m amb tancaments formats per placa de dues planxes d'acer prelacat i aïllament interior de 40mm de gruix i paviment format per tauler aglomarat hidròfug amb acabat de PVC sobre xapa galvanitzada i llana mineral de vidre, instal·lació elèctrica 1 punt de llum, interruptor, endolls i protecció diferencial, i equipat amb 2 inodors, 2 dutxes, lavabo col·lectiu amb 2 aixetes i termos elèctric 50 litres (CENT CINQUANTA-VUIT EUROS AMB NORANTA-NOU CÈNTIMS)	158,99 €

SEGURETAT I SALUT LABORAL PER LA REHABILITACIÓ ANTIC CAFE TEATRE CAMPS ELISIS. LLEIDA

QUADRE DE PREUS NÚMERO 1

NÚMERO	CODI	UA	DESCRIPCIÓ	PREU
P-65	PQUE-BIQT	mes	Lloguer de mòdul prefabricat per equipament de vestidors a obra de 8x2,4 m amb tancaments formats per placa de dues planxes d'acer prelacat i aïllament interior de 40mm de gruix i paviment format per tauler aglomarat hidròfug amb acabat de PVC sobre xapa galvanitzada i llana mineral de vidre, instal·lació elèctrica 2 punts de llum, interruptor, endolls i protecció diferencial (CENT QUARANTA-QUATRE EUROS AMB SEIXANTA-TRES CÈNTIMS)	144,63 €
P-66	PQUH-65LZ	h	Mà d'obra per a neteja i conservació de les instal·lacions (DIVUIT EUROS AMB TRENTA-QUATRE CÈNTIMS)	18,34 €
P-67	PQUI-566W	u	Nevera elèctrica, de 100 l de capacitat, col·locada i amb el desmuntatge inclòs (CENT VINT-I-NOU EUROS AMB CINQUANTA-DOS CÈNTIMS)	129,52 €
P-68	PQUM-566Y	u	Recipient per a recollida d'escombraries, de 100 l de capacitat, col·locat i amb el desmuntatge inclòs (QUARANTA-CINC EUROS AMB CINC CÈNTIMS)	45,05 €
P-69	PQUO-5671	u	Taula de fusta amb tauler de melamina, de 3,5 m de llargària i 0,8 m d'amplària, amb capacitat per a 10 persones, col·locada i amb el desmuntatge inclòs (TRENTA-UN EUROS AMB TRETZE CÈNTIMS)	31,13 €

QUADRE DE PREUS Nº 2

QUADRE DE PREUS NÚMERO 2

NÚMERO	CODI	UA	DESCRIPCIÓ	PREU	
P-1	P1471-65NL	u	Aparell d'ancoratge per a equip de protecció individual contra caiguda d'alçada, homologat segons UNE-EN 795, amb fixació amb tac químic	**29,51**	**€**
	B1471-19P9	u	Aparell d'ancoratge per a equip de protecció individual contra caiguda d'alçada, homol	20,33000	€
	B0AN-07J5	u	Tac químic de diàmetre 12 mm, amb cargol, volandera i femella, per a seguretat i salut	7,02000	€
			Altres conceptes	2,16000	€
P-2	P1473-EPW	u	Protector auditiu d'auricular, acoblat al cap amb arnès i orelleres antisoroll, homologat segons UNE-EN 352-1, UNE-EN 458	**14,56**	**€**
	B1473-0XJI	u	Protector auditiu d'auricular, acoblat al cap amb arnès i orelleres antisoroll, homologat	14,56000	€
			Altres conceptes	0,00000	€
P-3	P1474-65M	u	Parella de botes d'aigua de PVC de canya alta, amb sola antilliscant i folrades de niló rentable, homologades segons UNE-EN ISO 20344, UNE-EN ISO 20345, UNE-EN ISO 20346, UNE-EN ISO 20347	**9,23**	**€**
	B1474-0XKT	u	Parella de botes d'aigua de PVC de canya alta, amb sola antilliscant i folrades de niló r	9,23000	€
			Altres conceptes	0,00000	€
P-4	P1474-65N0	u	Parella de botes de mitja canya, amb sola antilliscant i folrades de niló rentable, homologades segons UNE-EN ISO 20344, UNE-EN ISO 20345, UNE-EN ISO 20346, UNE-EN ISO 20347	**9,47**	**€**
	B1474-0XL1	u	Parella de botes de mitja canya, amb sola antilliscant i folrades de niló rentable, homol	9,47000	€
			Altres conceptes	0,00000	€
P-5	P1477-65LG	u	Casc de seguretat per a ús normal, contra cops, de polietilè amb un pes màxim de 400 g, homologat segons UNE-EN 812	**6,46**	**€**
	B1477-07TR	u	Casc de seguretat per a ús normal, contra cops, de polietilè amb un pes màxim de 400	6,46000	€
			Altres conceptes	0,00000	€
P-6	P1479-65N7	u	Cinturó de seguretat de subjecció, ajustable, classe A, de polièster i ferramenta estampada, amb corda de seguretat dotada de guardacaps metàl·lics i mosquetó d'acer amb virolla roscada, homologat segons CE	**33,91**	**€**
	B1479-0XLF	u	Cinturó de seguretat de subjecció, ajustable, classe A, de polièster i ferramenta estam	33,91000	€
			Altres conceptes	0,00000	€
P-7	P147A-10M	u	Cinta temporal de polièster de llargària màxima 20 m i ample 35 mm amb tensors regulables als extrems, segons UNE-EN 795	**105,30**	**€**
	B147A-10MP	u	Cinta temporal de polièster de llargària màxima 20 m i ample 35 mm amb tensors regu	105,30000	€
			Altres conceptes	0,00000	€
P-8	P147B-10M	u	Enrotllador anticaigudes retràctil amb cable de 6 m de llargària màxima per a per a subjectar el cinturó de seguretat, homologat segons UNE-EN 360	**245,14**	**€**
	B147B-10MP	u	Enrotllador anticaigudes retràctil amb cable de 6 m de llargària màxima per a per a sub	245,14000	€
			Altres conceptes	0,00000	€
P-9	P147F-EQD	u	Equip de protecció respiratòria no autònom amb mànega d'aspiració d'aire amb mascareta, màscara o broquet, homologat segons UNE-EN 138	**376,84**	**€**
	B147F-19OI	u	Equip de protecció respiratòria no autònom, amb mànega d'aspiració d'aire amb masc	376,84000	€
			Altres conceptes	0,00000	€
P-10	P147I-FIG8	u	Parell de filtres per a mascareta facial amb un allotjament central per a filtre contra pols, vapors, fums i partícules tòxiques en ambient amb un mínim del 16% d'oxigen, homologada segons CE	**61,93**	**€**
	B147I-0XJN	u	Parell de filtres per a mascareta facial amb un allotjament central per a filtre contra pol	61,93000	€
			Altres conceptes	0,00000	€

SEGURETAT I SALUT LABORAL PER LA REHABILITACIÓ ANTIC CAFE TEATRE CAMPS ELISIS. LLEIDA

QUADRE DE PREUS NÚMERO 2

NÚMERO	CODI	UA	DESCRIPCIÓ	PREU	
P-11	P147K-EQD	u	Parella de guants de material aïllant per a treballs elèctrics, classe 0, logotip color vermell, tensió màxima 1000 V, homologats segons UNE-EN 420	**30,43**	**€**
	B147L-19OM	u	Parella de guants de material aïllant per a treballs elèctrics, classe 0, logotip color ver	30,43000	€
			Altres conceptes	0,00000	€
P-12	P147L-EQD	u	Parella de guants per a ús general, amb palmell, artells, ungles i dits índex i polze de pell, dors de la mà i maniguet de cotó, folre interior, i subjecció elàstica al canell	**1,64**	**€**
	B147J-0XKF	u	Parella de guants per a ús general, amb palmell, artells, ungles i dits índex i polze de p	1,64000	€
			Altres conceptes	0,00000	€
P-13	P147L-EQD	u	Parella de guants per a soldador, amb palmell de pell, folre interior de cotó, i mànega llarga de serratge folrada de dril fort, homologats segons UNE-EN 407, UNE-EN 420	**10,04**	**€**
	B147J-0XKG	u	Parella de guants per a soldador, amb palmell de pell, folre interior de cotó i mànega lla	10,04000	€
			Altres conceptes	0,00000	€
P-14	P147L-EQD	u	Parella de guants de tacte per a ús general, amb palmell i dors de la mà de pell flexible, dit índex sense costura exterior, i subjecció elàstica al canell	**1,44**	**€**
	B147J-0XKH	u	Parella de guants de tacte per a ús general, amb palmell i dors de la mà de pell flexible	1,44000	€
			Altres conceptes	0,00000	€
P-15	P147L-EQDI	u	Parella de guants de protecció contra riscs mecànics comuns de construcció nivell 3, homologats segons UNE-EN 388, UNE-EN 420	**8,35**	**€**
	B147J-0XKN	u	Parella de guants de protecció contra riscs mecànics comuns de construcció nivell 3, h	8,35000	€
			Altres conceptes	0,00000	€
P-16	P147M-EQD	u	Parella de manyoples de material aïllant per a treballs elèctrics, classe 00, logotip color beix, tensió màxima 500 V, homologades segons UNE-EN 420	**30,42**	**€**
	B147M-19OV	u	Parella de manyoples de material aïllant per a treballs elèctrics, classe 00, logotip color	30,42000	€
			Altres conceptes	0,00000	€
P-17	P147N-EPX	u	Mascareta de protecció respiratòria #, homologada segons UNE-EN 140	**1,53**	**€**
	B147N-0XK6	u	Mascareta de protecció respiratòria #, homologada segons UNE-EN 140	1,53000	€
			Altres conceptes	0,00000	€
P-18	P147O-10M	u	Mascareta autofiltrant contra partícules sòlides tipus FFP classe 3 no reutilitzable (NR), homologada segons UNE-EN 149	**1,98**	**€**
	B147O-10MP	u	Mascareta autofiltrant contra partícules sòlides tipus FFP classe 3 no reutilitzable (NR)	1,98000	€
			Altres conceptes	0,00000	€
P-19	P147P-EPW	u	Protector auditiu tipus orellera acoplable a casc industrial de seguretat, homologat segons UNE-EN 352-8, UNE-EN 397/A1, UNE-EN 458	**15,20**	**€**
	B147P-19OE	u	Protector auditiu tipus orellera acoplable a casc industrial de seguretat, homologat seg	15,20000	€
			Altres conceptes	0,00000	€
P-20	P147S-65N5	u	Parella de polaines per a soldador de serratge amb tanques de cinta tèxtil arrapant	**11,79**	**€**
	B147S-0XL8	u	Parella de polaines per a soldador de serratge amb tanques de cinta tèxtil arrapant	11,79000	€
			Altres conceptes	0,00000	€
P-21	P147W-65N	u	Sistema anticaiguda compost per un arnès anticaiguda amb tirants, bandes secundàries, bandes subglúties, bandes de cuixa, recolzament dorsal per a subjecció, elements d'ajust, element dorsal d'enganxament d'arnès anticaiguda i sivella, incorporat a un element d'amarrament composat per un terminal manufacturat, homologat segons UNE-EN 361, UNE-EN 362, UNE-EN 364/AC, UNE-EN 365, UNE-EN 354	**44,41**	**€**
	B147W-19P4	u	Sistema anticaiguda compost per un arnès anticaiguda amb tirants, bandes secundàrie	44,41000	€

QUADRE DE PREUS NÚMERO 2

NÚMERO	CODI	UA	DESCRIPCIÓ	PREU	
			Altres conceptes	0,00000	€
P-22	P147X-65NJ	u	Sistema de subjecció en posició de treball i prevenció de pèrdua d'equilibri, compost d'una banda de cintura, sivella, recolzament dorsal, elements d'enganxament, connector, element d'amarrament del sistema d'ajust de longitud, homologat segons UNE-EN 358, UNE-EN 362, UNE-EN 354, UNE-EN 364/AC	**35,71**	**€**
	B147X-19P7	u	Sistema de subjecció en posició de treball i prevenció de pèrdua d'equilibri, compost d'	35,71000	€
			Altres conceptes	0,00000	€
P-23	P147Z-FITH	u	Ulleres de seguretat antiimpactes estàndard, amb muntura universal, amb visor transparent i tractament contra l'entelament, homologades segons UNE-EN 167, UNE-EN 168	**7,27**	**€**
	B147Z-0XI6	u	Ulleres de seguretat antiimpactes estàndard, amb muntura universal, amb visor transp	7,27000	€
			Altres conceptes	0,00000	€
P-24	P1480-FK75	u	Armilla reflectant amb tires reflectants a la cintura, al pit i a l'esquena, homologada segons UNE-EN 471	**15,96**	**€**
	B1480-0XLP	u	Armilla reflectant amb tires reflectants a la cintura, al pit i a l'esquena, homologada seg	15,96000	€
			Altres conceptes	0,00000	€
P-25	P1481-EQE	u	Arnès per a senyalista, amb tires reflectants a la cintura, al pit, a l'esquena i als tirants, homologat segons UNE-EN 340, UNE-EN 471	**17,18**	**€**
	B1481-0NG2	u	Arnès per a senyalista, amb tires reflectants a la cintura, al pit, a l'esquena i als tirants,	17,18000	€
			Altres conceptes	0,00000	€
P-26	P1488-EQE	u	Impermeable amb jaqueta, caputxa i pantalons, per a obres públiques, de PVC soldat de 0,4 mm de gruix, de color viu, homologat segons UNE-EN 340	**6,53**	**€**
	B1488-0XLH	u	Impermeable amb jaqueta, caputxa i pantalons, per a obres públiques, de PVC soldat	6,53000	€
			Altres conceptes	0,00000	€
P-27	P148E-EQF	u	Vestit ignífug	**97,38**	**€**
	B148E-19OC	u	Vestit ignífug	97,38000	€
			Altres conceptes	0,00000	€
P-28	P1517-EQF	m	Protecció col·lectiva vertical del perímetre de les façanes contra caigudes de persones u objectes, amb suport metàl·lic tipus mènsula, de llargària 2,5 m, barra porta xarxes horitzontal, serjant d'ancoratge al sostre, xarxa de seguretat horitzontal i amb el desmuntatge inclòs	**14,36**	**€**
	B151L-0M3G	m2	Xarxa de fil trenat de poliamida no regenerada, de tenacitat alta, de 4 mm de D i 80x80	0,57000	€
	B151J-19LQ	u	Suport metàl·lic tipus mènsula de 2,5 m de llargària, amb mordassa per al sostre per a	4,98250	€
	B1512-19LR	u	Barra porta xarxes horitzontal, per a 15 usos, per a seguretat i salut	0,83750	€
			Altres conceptes	7,97000	€
P-29	P1518-483O	m2	Protecció horitzontal d'obertures amb malla electrosoldada de barres corrugades d'acer 10x 10 cm i de 3 - 3 mm d'embegut en el formigó i amb el desmuntatge inclòs	**5,84**	**€**
	B0B8-108O	m2	Malla electrosoldada de barres corrugades d'acer ME 10x10 cm D:3-3 mm 6x2,2 m B5	1,86000	€
			Altres conceptes	3,98000	€
P-30	P1519-EQF	m2	Protecció de projecció de partícules incandescents amb manta ignífuga, xarxa de seguretat normalitzada (UNE-EN 1263-1) poliamida no regenerada, de tenacitat alta, nuada amb corda perimetral de poliamida i corda de cosit de 12 mm d'i amb el desmuntatge inclòs	**9,09**	**€**
	B151L-0M3G	m2	Xarxa de fil trenat de poliamida no regenerada, de tenacitat alta, de 4 mm de D i 80x80	0,22800	€
	B151B-19LO	m2	Manta ignífuga per a 5 usos, per a seguretat i salut	4,74000	€
	B15Z0-0MDU	m	Corda de poliamida de 12 mm de, per a seguretat i salut	0,14000	€

SEGURETAT I SALUT LABORAL PER LA REHABILITACIÓ ANTIC CAFE TEATRE CAMPS ELISIS. LLEIDA

QUADRE DE PREUS NÚMERO 2

NÚMERO	CODI	UA	DESCRIPCIÓ	PREU	
			Altres conceptes	3,98200	€
P-31	P151A-45RE	m	Barana de protecció en el perímetre del sostre, d'alçària 1 m amb travesser superior i intermedi de tub metàl·lic de 2,3´´, sòcol de post de fusta, fixada amb suports de muntant metàl·lic amb platina per a fixar mecanicament al sostre i amb el desmuntatge inclòs	**6,69**	**€**
	B0DZ8-0F7S	u	Tub metàl·lic de 2,3´´ de diàmetre, per a 150 usos, per a seguretat i salut	0,26400	€
	B0D41-07PB	m2	Post de fusta de pi per a 3 usos, per a seguretat i salut	1,49380	€
	B0AP-07J1	u	Tac d'acer de d 10 mm, amb cargol, volandera i femella, per a seguretat i salut	1,44000	€
	B151D-0MCC	u	Muntant metàl·lic per a barana de seguretat, d'1 m d'alçària, amb platina per a fixar me	0,53200	€
			Altres conceptes	2,96020	€
P-32	P151C-65M	m	Cable fiador per al cinturó de seguretat, fixat en ancoratges de servei i amb el desmuntatge inclòs	**5,20**	**€**
	B0A4-07OA	m	Cable d'acer galvanitzat, rígid, de 9 mm de diàmetre i de composició 1x7+0	1,21200	€
			Altres conceptes	3,98800	€
P-33	P151F-483P	m2	Protecció horitzontal d'obertures d'1 m de diàmetre com a màxim, en sostres, amb fusta i amb el desmuntatge inclòs	**12,52**	**€**
	B0D31-07P6	m3	Llata de fusta de pi, per a seguretat i salut	0,75679	€
	B0D21-07P1	m	Tauló de fusta de pi per a 10 usos, per a seguretat i salut	1,62000	€
	B0AK-07AY	kg	Clau acer, per a seguretat i salut	0,18428	€
			Altres conceptes	9,95893	€
P-34	P151H-45IC	m2	Protecció amb vela de lona ignífuga de proteccions superficials contra caigudes, corda de subjecció, de diàmetre 12 mm, amb el desmuntatge inclòs	**20,41**	**€**
	B15Z0-0MDR	m	Corda de fibra vegetal de 12 mm de, per a seguretat i salut	0,10250	€
	B1517-0M3X	m2	Lona ignífuga, per a seguretat i salut	16,36800	€
			Altres conceptes	3,93950	€
P-35	P151I-65MA	m	Marquesina de protecció de 2,5 m amb estructura metàl·lica tubular i plataforma de fusta, desmuntatge inclòs	**28,41**	**€**
	B0DZ8-0F7S	u	Tub metàl·lic de 2,3´´ de diàmetre, per a 150 usos, per a seguretat i salut	0,55000	€
	B0D21-07P1	m	Tauló de fusta de pi per a 10 usos, per a seguretat i salut	5,85000	€
			Altres conceptes	22,01000	€
P-36	P151P-483C	m2	Protecció col·lectiva horitzontal d'obertures amb xarxa per a proteccions superficials contra caigudes, de fil trenat de poliamida no regenerada, de tenacitat alta, de 4 mm de, 80x80 mm de pas de malla, corda perimetral de poliamida de 12 mm de nuada a la xarxa, fixada amb fleix i tacs d'expansió i amb el desmuntatge inclòs	**5,36**	**€**
	B151L-0M3F	m2	Xarxa de fil trenat de poliamida no regenerada, de tenacitat alta, de 4 mm de D i 80x80	0,22800	€
	B0DZ3-0F6G	m	Fleix	0,04400	€
	B0AP-07IX	u	Tac d'acer de d 10 mm, amb cargol, volandera i femella	1,08000	€
			Altres conceptes	4,00800	€
P-37	P151P-H7W	m2	Protecció horitzontal sota l'encofrat de sostres amb xarxa de fil trenat de poliamida no regenerada, de tenacitat alta, de 4 mm de diàmetre i 80x80 mm de pas de malla, amb corda perimetral de poliamida de 12 mm de diàmetre nuada a la xarxa, unida a l'estructura de sotaponts de l'encofrat mitjançant ganxos metàl·lics cada metre, amb el desmuntatge inclòs	**1,34**	**€**
	B151L-0M3G	m2	Xarxa de fil trenat de poliamida no regenerada, de tenacitat alta, de 4 mm de D i 80x80	0,19000	€
	B15Z1-H6LP	u	Ganxo metàl·lic amb forma de S, per a seguretat i salut	0,04000	€
			Altres conceptes	1,11000	€

QUADRE DE PREUS NÚMERO 2

NÚMERO	CODI	UA	DESCRIPCIÓ	PREU	
P-38	P151Q-EQF	m2	Protecció col·lectiva vertical dels laterals dels forats de les escales en tota l'alçada amb xarxa-teló normalitzada (UNE-EN 1263-1) de poliamida no regenerada, de tenacitat alta nuada amb corda perimetral de poliamida, ancoratge de fleix perforat i clau d'impacte d'acer i corda de cosit de 6 mm d'i amb el desmuntatge inclòs	**14,76**	**€**
	B15Z0-0MDS	m	Corda de poliamida de 6 mm de, per a seguretat i salut	0,07500	€
	B151L-0M3G	m2	Xarxa de fil trenat de poliamida no regenerada, de tenacitat alta, de 4 mm de D i 80x80	0,22800	€
	B0DZ3-0F6H	m	Fleix, per a seguretat i salut	0,02200	€
	B0AL-07AQ	cu	Claus d'impacte d'acer, per a seguretat i salut	0,49160	€
			Altres conceptes	13,94340	€
P-39	P151S-HB3	u	Peça de plàstic en forma de bolet, de color vermell, per a protecció dels extrems de les armadures per a qualsevol diàmetre, amb desmuntatge inclòs	**0,24**	**€**
	B1516-H6LO	u	Peça de plàstic en forma de bolet, de color vermell, per a protecció dels extrems de les	0,06000	€
			Altres conceptes	0,18000	€
P-40	P15A8-35FF	u	Protector regulable per a serra circular, col·locat	**231,63**	**€**
	B15AB-0MCL	u	Protector regulable per a serra circular	220,88000	€
			Altres conceptes	10,75000	€
P-41	P15B3-EQF	u	Equip de connexió a terra de línia elèctrica aèria de distribució, amb 3 perxes telescòpiques per a conductors de secció de 7 a 380 mm2 i una alçària màxima d'11,5 m, cable de coure de secció 35 mm2 i piqueta de connexió a terra, instal·lat	**686,05**	**€**
	B15B3-19NJ	u	Equip de connexió a terra de línia elèctrica aèria de distribució amb 3 perxes telescòpi	646,22000	€
			Altres conceptes	39,83000	€
P-42	P15Z0-67C7	h	Brigada de seguretat per a manteniment i reposició de les proteccions	**39,83**	**€**
			Altres conceptes	39,83000	€
P-43	P161-79K6	u	Assistencia d'oficial a reunió del comitè de Seguretat i Salut	**21,28**	**€**
			Altres conceptes	21,28000	€
P-44	P16C-67C8	u	Reunió del comitè de Seguretat i Salut constituït per 6 persones	**127,68**	**€**
			Altres conceptes	127,68000	€
P-45	P6A1-D7EA	u	Porta d'acer galvanitzat, amb malla electrosoldada de 90x150 mm i de 4.5 i 3,5 mm de D, bastidor de 3.5x2 m de tub de 40 mm de D de 2 fulla batent de 4 m de llum de pas i 2 m d'alçària, amb bastiment de tub d'acer galvanitzat, per a tanca mòbil de malla metàl·lica i per a 2 usos, per a seguretat i salut i amb el desmuntatge inclòs	**245,22**	**€**
	B6AY-0KMJ	u	Porta d'acer galvanitzat, amb malla electrosoldada de 90x150 mm i de 4.5 i 3,5 mm de	215,20000	€
			Altres conceptes	30,02000	€
P-46	P6A1-D7EE	u	Porta de planxa preformada d'acer galvanitzat d'1 fulla batent d'1 m de llum de pas i 2 m d'alçària, amb bastiment de tub d'acer galvanitzat, per a tanca mòbil de malla metàl·lica i per a 2 usos, per a seguretat i salut i amb el desmuntatge inclòs	**174,75**	**€**
	B6AY-0KMT	u	Porta de planxa preformada d'acer galvanitzat d'1 fulla batent d'1 m de llum de pas i 2	158,74000	€
			Altres conceptes	16,01000	€
P-47	P6AC-D7DZ	m	Tanca mòbil, de 2 m d'alçària, d'acer galvanitzat, amb malla electrosoldada de 90x150 mm i de 4.5 i 3,5 mm de D, bastidor de 3.5x2 m de tub de 40 mm de D, fixat a peus prefabricats de formigó, i amb el desmuntatge inclòs	**2,49**	**€**
	B6AX-0KOW	m	Tanca mòbil, de 2 m d'alçària, d'acer galvanitzat, amb malla electrosoldada de 90x150	0,57000	€
	B6AZ-0KLL	u	Dau de formigó de 38 kg per a peu de tanca mòbil de malla d'acer i per a 20 usos, per	0,07500	€
			Altres conceptes	1,84500	€
P-48	PBB5-65KZ	u	Rètol adhesiu (MIE-RAT.10) de maniobra per a quadre o pupitre de control elèctric, adherit	**5,52**	**€**

SEGURETAT I SALUT LABORAL PER LA REHABILITACIÓ ANTIC CAFE TEATRE CAMPS ELISIS. LLEIDA

QUADRE DE PREUS NÚMERO 2

NÚMERO	CODI	UA	DESCRIPCIÓ	PREU	
	BBB1-19N1	u	Rètol adhesiu (MIE-RAT.10) de maniobra per a quadre o pupitre de control elèctric, p	5,52000	€
			Altres conceptes	0,00000	€
P-49	PBB8-65KD	u	Senyal d'advertència, normalitzada amb pictograma negre sobre fons groc, de forma triangular amb el cantell negre, costat major 41 cm, amb cartell explicatiu rectangular, per ser vista fins 12 m de distància, fixada i amb el desmuntatge inclòs	**40,38**	**€**
	BBB4-19MF	u	Senyal d'advertència, normalitzada amb pictograma negre sobre fons groc, de forma tri	9,33000	€
	BBB0-19MO	u	Cartell explicatiu rectangular per a fixar mecànicament amb llegenda indicativa d'adver	12,71000	€
			Altres conceptes	18,34000	€
P-50	PBB8-65KF	u	Senyal d'advertència, normalitzada amb pictograma negre sobre fons groc, de forma triangular amb el cantell negre, costat major 10 cm, amb cartell explicatiu rectangular, per ser vista fins 3 m de distància, fixada i amb el desmuntatge inclòs	**29,39**	**€**
	BBB4-19MH	u	Senyal d'advertència, normalitzada amb pictograma negre sobre fons groc, de forma tri	2,39000	€
	BBB0-19MX	u	Cartell explicatiu rectangular per a fixar mecànicament amb llegenda indicativa d'adver	8,66000	€
			Altres conceptes	18,34000	€
P-51	PBBD-WBM	u	Senyal amb cartell explicatiu rectangular per a fixar mecànicament de polietilè amb llegenda indicativa d'advertència i prohibició, amb el text en blanc sobre fons vermell amb el cantell blanc, de dimensions 60x41 cm (DIN A2) per ésser vist fins 25 m, per a seguretat i salut amb simbologia específica per a treballs amb presència d?amiant, fixat i amb el desmuntatge inclòs	**30,17**	**€**
	BBB0-WBM9	u	Cartell explicatiu rectangular per a fixar mecànicament de polietilè amb llegenda indica	9,79000	€
			Altres conceptes	20,38000	€
P-52	PBBL-56GK	u	Placa de senyalització de seguretat laboral, de planxa d'acer llisa serigrafiada, de 40x33 cm, fixada mecànicament i amb el desmuntatge inclòs	**16,37**	**€**
	B0AQ-07GU	cu	Visos per a fusta o tacs de PVC, per a seguretat i salut	0,19680	€
	BBB9-0R6S	u	Placa de senyalització de seguretat laboral, de planxa d'acer llisa serigrafiada, de 40x3	13,42000	€
			Altres conceptes	2,75320	€
P-53	PBC1-56H7	m	Barrera de PVC injectat de 0.7x1 m amb dipòsit d'aigua de llast i encadellat d'unió i amb el desmuntatge inclòs	**32,86**	**€**
	BBC3-0R9A	m	Barrera de PVC injectat de 0.7x1 m amb dipòsit d'aigua de llast i encadellat d'unió, per	24,45000	€
			Altres conceptes	8,41000	€
P-54	PBC3-65LA	u	Cascada lluminosa de 25 m de llargària (tl-8) i amb el desmuntatge inclòs	**186,66**	**€**
	BBC0-19O5	u	Amortització de cascada lluminosa de llargària 25 m (tl-8), (10 usos), per a seguretat i	177,49000	€
			Altres conceptes	9,17000	€
P-55	PBC4-56GX	m	Cinta d'abalisament estàndar d'amplària 50 mm, per a seguretat i salut, amb un suport cada 5 m i amb el desmuntatge inclòs	**1,40**	**€**
	B0B7-106U	kg	Acer en barres corrugades B400S de límit elàstic >= 400 N/mm2, per a seguretat i salu	0,11760	€
	BBC6-0R90	m	Cinta d'abalisament estàndar d'amplària 50 mm, per a seguretat i salut	0,08000	€
			Altres conceptes	1,20240	€
P-56	PBC5-56GN	u	Con de plàstic reflector de 50 cm d'alçària	**7,40**	**€**
	BBC7-0R8R	u	Con d'abalisament de plàstic reflector de 50 cm d'alçària, per a 2 usos, per a seguretat	7,03000	€
			Altres conceptes	0,37000	€
P-57	PBC8-65L8	u	Globus de llum vermella per a senyalització amb el desmuntatge inclòs	**9,96**	**€**
	BBCC-19O2	u	Globus de llum vermella per a senyalització, per a seguretat i salut	8,13000	€
			Altres conceptes	1,83000	€

QUADRE DE PREUS NÚMERO 2

NÚMERO	CODI	UA	DESCRIPCIÓ	PREU	
P-58	PQU0-566V	u	Armari metàl·lic individual de doble compartiment interior, de 0.4x0.5x1,8 m, col·locat i amb el desmuntatge inclòs	**60,03**	**€**
	BQU0-0THW	u	Armari metàl·lic individual amb doble compartiment interior, de 0.4x0.5x1,8 m, per a 3	55,38000	€
			Altres conceptes	4,65000	€
P-59	PQU1-49TH	u	Banc de fusta, de 3,5 m de llargària i 0,4 m d'amplària, amb capacitat per a 5 persones, col·locat i amb el desmuntatge inclòs	**24,82**	**€**
	BQU1-0THX	u	Banc de fusta de 3,5 m de llargària i 0,4 m d'amplària, amb capacitat per a 5 persones	22,03000	€
			Altres conceptes	2,79000	€
P-60	PQU3-0234	u	Farmaciola d'armari, amb el contingut establert a l'ordenança general de seguretat i salut en el treball	**107,81**	**€**
	BQU3-0TIB	u	Farmaciola tipus armari, amb el contingut establert a l'ordenança general de seguretat	107,81000	€
			Altres conceptes	0,00000	€
P-61	PQU4-65LW	u	Forn microones per a escalfar menjars, col·locat i amb el desmuntatge inclòs	**68,22**	**€**
	BQU4-19O7	u	Forn microones, per a 2 usos, per a seguretat i salut	67,29000	€
			Altres conceptes	0,93000	€
P-62	PQU7-0238	u	Material sanitari per a assortir una farmaciola amb el contingut establert a l'ordenança general de seguretat i salut en el treball	**71,43**	**€**
	BQU7-0TJC	u	Material sanitari per a assortir una farmaciola, amb el contingut establert a l'ordenança	71,43000	€
			Altres conceptes	0,00000	€
P-63	PQUC-BIQL	mes	Lloguer de mòdul prefabricat per a equipament de menjador a obra de 6x2,4 m amb tancaments formats per placa de dues planxes d'acer prelacat i aïllament interior de 40mm de gruix i paviment format per tauler aglomarat hidròfug amb acabat de PVC sobre xapa galvanitzada i llana mineral de vidre, instal·lació elèctrica 1 punt de llum, interruptor, endolls i protecció diferencial, i equipat amb aigüera d'1 pica amb aixeta i taulell	**118,76**	**€**
	BQUA-2RAZ	mes	Lloguer de mòdul prefabricat per a equipament de menjador a obra de 6x2,4 m amb ta	118,76000	€
			Altres conceptes	0,00000	€
P-64	PQUD-BIQX	mes	Lloguer de mòdul prefabricat per a equipament sanitaris a obra de 3,7x2,4 m amb tancaments formats per placa de dues planxes d'acer prelacat i aïllament interior de 40mm de gruix i paviment format per tauler aglomarat hidròfug amb acabat de PVC sobre xapa galvanitzada i llana mineral de vidre, instal·lació elèctrica 1 punt de llum, interruptor, endolls i protecció diferencial, i equipat amb 2 inodors, 2 dutxes, lavabo col·lectiu amb 2 aixetes i termos elèctric 50 litres	**158,99**	**€**
	BQUC-2RBE	mes	Lloguer de mòdul prefabricat per a equipament sanitaris a obra de 3,7x2,4 m amb tanc	158,99000	€
			Altres conceptes	0,00000	€
P-65	PQUE-BIQT	mes	Lloguer de mòdul prefabricat per equipament de vestidors a obra de 8x2,4 m amb tancaments formats per placa de dues planxes d'acer prelacat i aïllament interior de 40mm de gruix i paviment format per tauler aglomarat hidròfug amb acabat de PVC sobre xapa galvanitzada i llana mineral de vidre, instal·lació elèctrica 2 punts de llum, interruptor, endolls i protecció diferencial	**144,63**	**€**
	BQUE-2RB8	mes	Lloguer de mòdul prefabricat per equipament de vestidors a obra de 8x2,4 m amb tanc	144,63000	€
			Altres conceptes	0,00000	€
P-66	PQUH-65LZ	h	Mà d'obra per a neteja i conservació de les instal·lacions	**18,34**	**€**
			Altres conceptes	18,34000	€
P-67	PQUI-566W	u	Nevera elèctrica, de 100 l de capacitat, col·locada i amb el desmuntatge inclòs	**129,52**	**€**
	BQUF-0TI6	u	Nevera elèctrica, de 100 l de capacitat, per a 2 usos, per a seguretat i salut	123,01000	€
			Altres conceptes	6,51000	€

SEGURETAT I SALUT LABORAL PER LA REHABILITACIÓ ANTIC CAFE TEATRE CAMPS ELISIS. LLEIDA

QUADRE DE PREUS NÚMERO 2

NÚMERO	CODI	UA	DESCRIPCIÓ	PREU	
P-68	PQUM-566Y	u	Recipient per a recollida d'escombraries, de 100 l de capacitat, col·locat i amb el desmuntatge inclòs	**45,05**	**€**
	BQUI-0TI8	u	Recipient per a recollida d'escombraries de 100 l de capacitat, per a seguretat i salut	43,19000	€
			Altres conceptes	1,86000	€
P-69	PQUO-5671	u	Taula de fusta amb tauler de melamina, de 3,5 m de llargària i 0,8 m d'amplària, amb capacitat per a 10 persones, col·locada i amb el desmuntatge inclòs	**31,13**	**€**
	BQUK-0TI0	u	Taula de fusta amb tauler de melamina, de 3,5 m de llargària i 0,8 m d'amplària, amb c	24,61500	€
			Altres conceptes	6,51500	€

PREUS DESCOMPOSSATS

JUSTIFICACIÓ DE PREUS

MA D'OBRA

CODI	UA	DESCRIPCIÓ	PREU	
A0D-0007	h	Manobre	18,16000	€
A0D-0009	h	Manobre per a seguretat i salut	18,16000	€
A0D-W61I	h	Manobre per a treballs penosos, tòxics o perillosos i alçada	20,08000	€
A0F-000B	h	Oficial 1a	21,28000	€
A0F-0015	h	Oficial 1a per a seguretat i salut	21,28000	€

SEGURETAT I SALUT LABORAL PER LA REHABILITACIÓ ANTIC CAFE TEATRE CAMPS ELISIS. LLEIDA

JUSTIFICACIÓ DE PREUS

MATERIALS

CODI	UA	DESCRIPCIÓ	PREU	
B0A4-07OA	m	Cable d'acer galvanitzat, rígid, de 9 mm de diàmetre i de composició 1x7+0	1,01000	€
B0AK-07AY	kg	Clau acer, per a seguretat i salut	1,83000	€
B0AL-07AQ	cu	Claus d'impacte d'acer, per a seguretat i salut	24,58000	€
B0AN-07J5	u	Tac químic de diàmetre 12 mm, amb cargol, volandera i femella, per a seguretat i salut	7,02000	€
B0AP-07IX	u	Tac d'acer de d 10 mm, amb cargol, volandera i femella	1,80000	€
B0AP-07J1	u	Tac d'acer de d 10 mm, amb cargol, volandera i femella, per a seguretat i salut	1,80000	€
B0AQ-07GU	cu	Visos per a fusta o tacs de PVC, per a seguretat i salut	4,92000	€
B0B7-106U	kg	Acer en barres corrugades B400S de límit elàstic >= 400 N/mm2, per a seguretat i salut	0,98000	€
B0B8-108O	m2	Malla electrosoldada de barres corrugades d'acer ME 10x10 cm D:3-3 mm 6x2,2 m B500T UNE-EN 10080, per a seguretat i salut	1,55000	€
B0D21-07P1	m	Tauló de fusta de pi per a 10 usos, per a seguretat i salut	0,45000	€
B0D31-07P6	m3	Llata de fusta de pi, per a seguretat i salut	398,31000	€
B0D41-07PB	m2	Post de fusta de pi per a 3 usos, per a seguretat i salut	6,79000	€
B0DZ3-0F6G	m	Fleix	0,22000	€
B0DZ3-0F6H	m	Fleix, per a seguretat i salut	0,22000	€
B0DZ8-0F7S	u	Tub metàl·lic de 2,3´´ de diàmetre, per a 150 usos, per a seguretat i salut	0,11000	€
B1471-19P9	u	Aparell d'ancoratge per a equip de protecció individual contra caiguda d'alçada, homologat segons UNE-EN 795	20,33000	€
B1473-0XJI	u	Protector auditiu d'auricular, acoblat al cap amb arnès i orelleres antisoroll, homologat segons UNE-EN 352-1, UNE-EN 458	14,56000	€
B1474-0XKT	u	Parella de botes d'aigua de PVC de canya alta, amb sola antilliscant i folrades de niló rentable, homologades segons UNE-EN ISO 20344, UNE-EN ISO 20345, UNE-EN ISO 20346, UNE-EN ISO 20347	9,23000	€
B1474-0XL1	u	Parella de botes de mitja canya, amb sola antilliscant i folrades de niló rentable, homologades segons UNE-EN ISO 20344, UNE-EN ISO 20345, UNE-EN ISO 20346, UNE-EN ISO 20347	9,47000	€
B1477-07TR	u	Casc de seguretat per a ús normal, contra cops, de polietilè amb un pes màxim de 400 g, homologat segons UNE-EN 812	6,46000	€
B1479-0XLF	u	Cinturó de seguretat de subjecció, ajustable, classe A, de polièster i ferramenta estampada, amb corda de seguretat dotada de guardacaps metàl·lics i mosquetó d'acer amb virolla roscada, homologat segons CE	33,91000	€
B147A-10MPO	u	Cinta temporal de polièster de llargària màxima 20 m i ample 35 mm amb tensors regulables als extrems, segons UNE-EN 795	105,30000	€
B147B-10MPM	u	Enrotllador anticaigudes retràctil amb cable de 6 m de llargària màxima per a per a subjectar el cinturó de seguretat, homologat segons UNE-EN 360	245,14000	€
B147F-19OI	u	Equip de protecció respiratòria no autònom, amb mànega d'aspiració d'aire amb mascareta, màscara o broquet, homologat segons UNE-EN 138	376,84000	€
B147I-0XJN	u	Parell de filtres per a mascareta facial amb un allotjament central per a filtre contra pols, vapors, fums i partícules tòxiques en ambient amb un mínim del 16% d'oxigen, homologada segons CE	61,93000	€
B147J-0XKF	u	Parella de guants per a ús general, amb palmell, artells, ungles i dits índex i polze de pell, dors de la mà i maniguet de cotó, folre interior i subjecció elàstica al canell	1,64000	€
B147J-0XKG	u	Parella de guants per a soldador, amb palmell de pell, folre interior de cotó i màniga llarga de serratge folrada de dril fort, homologats segons UNE-EN 407, UNE-EN 420	10,04000	€
B147J-0XKH	u	Parella de guants de tacte per a ús general, amb palmell i dors de la mà de pell flexible, dit índex sense costura exterior i subjecció elàstica al canell	1,44000	€
B147J-0XKN	u	Parella de guants de protecció contra riscs mecànics comuns de construcció nivell 3, homologats segons UNE-EN 388, UNE-EN 420	8,35000	€
B147L-19OM	u	Parella de guants de material aïllant per a treballs elèctrics, classe 0, logotip color vermell, tensió màxima 1000 V, homologats segons UNE-EN 420	30,43000	€
B147M-19OV	u	Parella de manyoples de material aïllant per a treballs elèctrics, classe 00, logotip color beix, tensió màxima 500 V, homologades segons UNE-EN 420	30,42000	€

JUSTIFICACIÓ DE PREUS

MATERIALS

CODI	UA	DESCRIPCIÓ	PREU	
B147N-0XK6	u	Mascareta de protecció respiratòria #, homologada segons UNE-EN 140	1,53000	€
B147O-10MPA	u	Mascareta autofiltrant contra partícules sòlides tipus FFP classe 3 no reutilitzable (NR), homologada segons UNE-EN 149	1,98000	€
B147P-19OE	u	Protector auditiu tipus orellera acoplable a casc industrial de seguretat, homologat segons UNE-EN 352-8, UNE-EN 397/A1, UNE-EN 458	15,20000	€
B147S-0XL8	u	Parella de polaines per a soldador de serratge amb tanques de cinta tèxtil arrapant	11,79000	€
B147W-19P4	u	Sistema anticaiguda compost per un arnès anticaiguda amb tirants, bandes secundàries, bandes subglúties, bandes de cuixa, recolzament dorsal per a subjecció, elements d'ajust, element dorsal d'enganxament d'arnès anticaiguda i sivella, incorporat a un element d'amarrament composat per un terminal manufacturat, homologat segons UNE-EN 361, UNE-EN 362, UNE-EN 364/AC, UNE-EN 365, UNE-EN 354	44,41000	€
B147X-19P7	u	Sistema de subjecció en posició de treball i prevenció de pèrdua d'equilibri, compost d'una banda de cintura, sivella, recolzament dorsal, elements d'enganxament, connector, element d'amarrament del sistema d'ajust de longitud, homologat segons UNE-EN 358, UNE-EN 362, UNE-EN 354, UNE-EN 364/AC	35,71000	€
B147Z-0XI6	u	Ulleres de seguretat antiimpactes estàndard, amb muntura universal, amb visor transparent i tractament contra l'entelament, homologades segons UNE-EN 167, UNE-EN 168	7,27000	€
B1480-0XLP	u	Armilla reflectant amb tires reflectants a la cintura, al pit i a l'esquena, homologada segons UNE-EN 471	15,96000	€
B1481-0NG2	u	Arnès per a senyalista, amb tires reflectants a la cintura, al pit, a l'esquena i als tirants, homologat segons UNE-EN 340, UNE-EN 471	17,18000	€
B1488-0XLH	u	Impermeable amb jaqueta, caputxa i pantalons, per a obres públiques, de PVC soldat de 0,4 mm de gruix, de color viu, homologat segons UNE-EN 340	6,53000	€
B148E-19OC	u	Vestit ignífug	97,38000	€
B1512-19LR	u	Barra porta xarxes horitzontal, per a 15 usos, per a seguretat i salut	3,35000	€
B1516-H6LO	u	Peça de plàstic en forma de bolet, de color vermell, per a protecció dels extrems de les armadures per a qualsevol diametre per a 5 usos	0,06000	€
B1517-0M3X	m2	Lona ignífuga, per a seguretat i salut	13,64000	€
B151B-19LO	m2	Manta ignífuga per a 5 usos, per a seguretat i salut	3,95000	€
B151D-0MCC	u	Muntant metàl·lic per a barana de seguretat, d'1 m d'alçària, amb platina per a fixar mecanicament al sostre, per a 15 usos	1,33000	€
B151J-19LQ	u	Suport metàl·lic tipus mènsula de 2,5 m de llargària, amb mordassa per al sostre per a 15 usos, per a seguretat i salut	19,93000	€
B151L-0M3F	m2	Xarxa de fil trenat de poliamida no regenerada, de tenacitat alta, de 4 mm de D i 80x80 mm de pas de malla, amb corda perimetral de poliamida de 12 mm de nuada a la xarxa, per a 10 usos	0,19000	€
B151L-0M3G	m2	Xarxa de fil trenat de poliamida no regenerada, de tenacitat alta, de 4 mm de D i 80x80 mm de pas de malla, amb corda perimetral de poliamida de 12 mm de nuada a la xarxa, per a 10 usos, per a seguretat i salut	0,19000	€
B15AB-0MCL	u	Protector regulable per a serra circular	220,88000	€
B15B3-19NJ	u	Equip de connexió a terra de línia elèctrica aèria de distribució amb 3 perxes telescòpiques per a conductors de secció de 7 a 380 mm2 i una alçària màxima d'11,5 m, cable de coure de secció 35 mm2 i piqueta de connexió a terra	646,22000	€
B15Z0-0MDR	m	Corda de fibra vegetal de 12 mm de, per a seguretat i salut	0,41000	€
B15Z0-0MDS	m	Corda de poliamida de 6 mm de, per a seguretat i salut	0,15000	€
B15Z0-0MDU	m	Corda de poliamida de 12 mm de, per a seguretat i salut	0,56000	€
B15Z1-H6LP	u	Ganxo metàl·lic amb forma de S, per a seguretat i salut	0,01000	€
B6AX-0KOW	m	Tanca mòbil, de 2 m d'alçària, d'acer galvanitzat, amb malla electrosoldada de 90x150 mm i de 4.5 i 3,5 mm de diàmetre, bastidor de 3.5x2 m de tub de 40 mm de per a fixar a peus prefabricats de formigó, per a 20 usos, per a seguretat i salut	0,57000	€
B6AY-0KMJ	u	Porta d'acer galvanitzat, amb malla electrosoldada de 90x150 mm i de 4.5 i 3,5 mm de D, bastidor de 3.5x2 m de tub de 40 mm de D de 2 fulla batent de 4 m de llum de pas i 2 m d'alçària, amb bastiment de tub d'acer galvanitzat, per a tanca mòbil de malla metàl·lica i per a 2 usos, per a seguretat i salut i amb el desmuntatge inclòs	215,20000	€

SEGURETAT I SALUT LABORAL PER LA REHABILITACIÓ ANTIC CAFE TEATRE CAMPS ELISIS. LLEIDA

JUSTIFICACIÓ DE PREUS

MATERIALS

CODI	UA	DESCRIPCIÓ	PREU	
B6AY-0KMT	u	Porta de planxa preformada d'acer galvanitzat d'1 fulla batent d'1 m de llum de pas i 2 m d'alçària, amb bastiment de tub d'acer galvanitzat, per a tanca mòbil de malla metàl·lica i per a 2 usos, per a seguretat i salut	158,74000	€
B6AZ-0KLL	u	Dau de formigó de 38 kg per a peu de tanca mòbil de malla d'acer i per a 20 usos, per a seguretat i salut	0,25000	€
BBB0-19MO	u	Cartell explicatiu rectangular per a fixar mecànicament amb llegenda indicativa d'advertència, amb el text en negre sobre fons groc amb el cantell negre, costat major 41 cm per ésser vist fins 12 m, per a seguretat i salut	12,71000	€
BBB0-19MX	u	Cartell explicatiu rectangular per a fixar mecànicament amb llegenda indicativa d'advertència, amb el text en negre sobre fons groc amb el cantell negre, costat major 10 cm per ésser vist fins 3 m, per a seguretat i salut	8,66000	€
BBB0-WBM9	u	Cartell explicatiu rectangular per a fixar mecànicament de polietilè amb llegenda indicativa d'advertència i prohibició, amb el text en blanc sobre fons vermell amb el cantell blanc, de dimensions 60x41 cm (DIN A2) per ésser vist fins 25 m, per a seguretat i salut	9,79000	€
BBB1-19N1	u	Rètol adhesiu (MIE-RAT.10) de maniobra per a quadre o pupitre de control elèctric, per a seguretat i salut	5,52000	€
BBB4-19MF	u	Senyal d'advertència, normalitzada amb pictograma negre sobre fons groc, de forma triangular amb el cantell negre, costat major 41 cm, per ésser vista fins 12 m, per a seguretat i salut	9,33000	€
BBB4-19MH	u	Senyal d'advertència, normalitzada amb pictograma negre sobre fons groc, de forma triangular amb el cantell negre, costat major 10 cm, per ésser vista fins 3 m, per a seguretat i salut	2,39000	€
BBB9-0R6S	u	Placa de senyalització de seguretat laboral, de planxa d'acer llisa serigrafiada, de 40x33 cm, per a seguretat i salut	13,42000	€
BBC0-19O5	u	Amortització de cascada lluminosa de llargària 25 m (tl-8), (10 usos), per a seguretat i salut	177,49000	€
BBC3-0R9A	m	Barrera de PVC injectat de 0.7x1 m amb dipòsit d'aigua de llast i encadellat d'unió, per a 2 usos, per a seguretat i salut	24,45000	€
BBC6-0R90	m	Cinta d'abalisament estàndar d'amplària 50 mm, per a seguretat i salut	0,08000	€
BBC7-0R8R	u	Con d'abalisament de plàstic reflector de 50 cm d'alçària, per a 2 usos, per a seguretat i salut	7,03000	€
BBCC-19O2	u	Globus de llum vermella per a senyalització, per a seguretat i salut	8,13000	€
BQU0-0THW	u	Armari metàl·lic individual amb doble compartiment interior, de 0.4x0.5x1,8 m, per a 3 usos, per a seguretat i salut	55,38000	€
BQU1-0THX	u	Banc de fusta de 3,5 m de llargària i 0,4 m d'amplària, amb capacitat per a 5 persones per a 4 usos, per a seguretat i salut	88,12000	€
BQU3-0TIB	u	Farmaciola tipus armari, amb el contingut establert a l'ordenança general de seguretat i salut en el treball	107,81000	€
BQU4-19O7	u	Forn microones, per a 2 usos, per a seguretat i salut	67,29000	€
BQU7-0TJC	u	Material sanitari per a assortir una farmaciola, amb el contingut establert a l'ordenança general de seguretat i salut en el treball	71,43000	€
BQUA-2RAZ	mes	Lloguer de mòdul prefabricat per a equipament de menjador a obra de 6x2,4 m amb tancaments formats per placa de dues planxes d'acer prelacat i aïllament interior de 40mm de gruix i paviment format per tauler aglomarat hidròfug amb acabat de PVC sobre xapa galvanitzada i llana mineral de vidre, instal·lació elèctrica amb 1 punt de llum, interruptor, endolls i protecció diferencial, i equipat amb aigüera d'1 pica amb aixeta i taulell	118,76000	€
BQUC-2RBE	mes	Lloguer de mòdul prefabricat per a equipament sanitaris a obra de 3,7x2,4 m amb tancaments formats per placa de dues planxes d'acer prelacat i aïllament interior de 40mm de gruix i paviment format per tauler aglomarat hidròfug amb acabat de PVC sobre xapa galvanitzada i llana mineral de vidre, instal·lació elèctrica amb 1 punt de llum, interruptor, endolls i protecció diferencial, i equipat amb 2 inodors, 2 dutxes, lavabo col·lectiu amb 2 aixetes i termos elèctric 50 litres	158,99000	€
BQUE-2RB8	mes	Lloguer de mòdul prefabricat per equipament de vestidors a obra de 8x2,4 m amb tancaments formats per placa de dues planxes d'acer prelacat i aïllament interior de 40mm de gruix i paviment format per tauler aglomarat hidròfug amb acabat de PVC sobre xapa galvanitzada i llana mineral de vidre, instal·lació elèctrica amb 2 punts de llum, interruptor, endolls i protecció diferencial	144,63000	€
BQUF-0TI6	u	Nevera elèctrica, de 100 l de capacitat, per a 2 usos, per a seguretat i salut	123,01000	€
BQUI-0TI8	u	Recipient per a recollida d'escombraries de 100 l de capacitat, per a seguretat i salut	43,19000	€

JUSTIFICACIÓ DE PREUS

MATERIALS

CODI	UA	DESCRIPCIÓ	PREU	
BQUK-0TI0	u	Taula de fusta amb tauler de melamina, de 3,5 m de llargària i 0,8 m d'amplària, amb capacitat per a 10 persones per a 4 usos, per a seguretat i salut	98,46000	€

SEGURETAT I SALUT LABORAL PER LA REHABILITACIÓ ANTIC CAFE TEATRE CAMPS ELISIS. LLEIDA

JUSTIFICACIÓ DE PREUS

PARTIDES D'OBRA

NÚM	CODI	UA	DESCRIPCIÓ					PREU	
P-1	**P1471-65NL**	u	Aparell d'ancoratge per a equip de protecció individual contra caiguda d'alçada, homologat segons UNE-EN 795, amb fixació amb tac químic	**Rend.:**	**1,000**			**29,51**	**€**

				Unitats		Preu		Parcial	Import
Ma d'obra									
	A0F-0015	h	Oficial 1a per a seguretat i salut	0,100	/R x	21,28000	=	2,12800	
			Subtotal:					2,12800	2,12800
Materials									
	B0AN-07J5	u	Tac químic de diàmetre 12 mm, amb cargol, volandera i femella, per a seguretat i salut	1,000	x	7,02000	=	7,02000	
	B1471-19P9	u	Aparell d'ancoratge per a equip de protecció individual contra caiguda d'alçada, homologat segons UNE-EN 795	1,000	x	20,33000	=	20,33000	
			Subtotal:					27,35000	27,35000
			DESPESES AUXILIARS			1,50	%		0,03192
			COST DIRECTE						29,50992
			DESPESES INDIRECTES			0,00	%		0,00000
			COST EXECUCIÓ MATERIAL						**29,50992**

P-2	**P1473-EPWW**	u	Protector auditiu d'auricular, acoblat al cap amb arnès i orelleres antisoroll, homologat segons UNE-EN 352-1, UNE-EN 458	**Rend.:**	**1,000**			**14,56**	**€**

				Unitats		Preu		Parcial	Import
Materials									
	B1473-0XJI	u	Protector auditiu d'auricular, acoblat al cap amb arnès i orelleres antisoroll, homologat segons UNE-EN 352-1, UNE-EN 458	1,000	x	14,56000	=	14,56000	
			Subtotal:					14,56000	14,56000
			COST DIRECTE						14,56000
			DESPESES INDIRECTES			0,00	%		0,00000
			COST EXECUCIÓ MATERIAL						**14,56000**

P-3	**P1474-65MR**	u	Parella de botes d'aigua de PVC de canya alta, amb sola antilliscant i folrades de niló rentable, homologades segons UNE-EN ISO 20344, UNE-EN ISO 20345, UNE-EN ISO 20346, UNE-EN ISO 20347	**Rend.:**	**1,000**			**9,23**	**€**

				Unitats		Preu		Parcial	Import
Materials									
	B1474-0XKT	u	Parella de botes d'aigua de PVC de canya alta, amb sola antilliscant i folrades de niló rentable, homologades segons UNE-EN ISO 20344, UNE-EN ISO 20345, UNE-EN ISO 20346, UNE-EN ISO 20347	1,000	x	9,23000	=	9,23000	
			Subtotal:					9,23000	9,23000

JUSTIFICACIÓ DE PREUS

PARTIDES D'OBRA

NÚM	CODI	UA	DESCRIPCIÓ	PREU

COST DIRECTE		9,23000
DESPESES INDIRECTES	0,00 %	0,00000
COST EXECUCIÓ MATERIAL		**9,23000**

P-4 **P1474-65N0** u Parella de botes de mitja canya, amb sola antilliscant i folrades de niló rentable, homologades segons UNE-EN ISO 20344, UNE-EN ISO 20345, UNE-EN ISO 20346, UNE-EN ISO 20347 **Rend.: 1,000** **9,47** €

			Unitats		Preu		Parcial	Import
Materials								
	B1474-0XL1	u Parella de botes de mitja canya, amb sola antilliscant i folrades de niló rentable, homologades segons UNE-EN ISO 20344, UNE-EN ISO 20345, UNE-EN ISO 20346, UNE-EN ISO 20347	1,000	x	9,47000	=	9,47000	
		Subtotal:					9,47000	9,47000

COST DIRECTE		9,47000
DESPESES INDIRECTES	0,00 %	0,00000
COST EXECUCIÓ MATERIAL		**9,47000**

P-5 **P1477-65LG** u Casc de seguretat per a ús normal, contra cops, de polietilè amb un pes màxim de 400 g, homologat segons UNE-EN 812 **Rend.: 1,000** **6,46** €

			Unitats		Preu		Parcial	Import
Materials								
	B1477-07TR	u Casc de seguretat per a ús normal, contra cops, de polietilè amb un pes màxim de 400 g, homologat segons UNE-EN 812	1,000	x	6,46000	=	6,46000	
		Subtotal:					6,46000	6,46000

COST DIRECTE		6,46000
DESPESES INDIRECTES	0,00 %	0,00000
COST EXECUCIÓ MATERIAL		**6,46000**

P-6 **P1479-65N7** u Cinturó de seguretat de subjecció, ajustable, classe A, de polièster i ferramenta estampada, amb corda de seguretat dotada de guardacaps metàl·lics i mosquetó d'acer amb virolla roscada, homologat segons CE **Rend.: 1,000** **33,91** €

			Unitats		Preu		Parcial	Import
Materials								
	B1479-0XLF	u Cinturó de seguretat de subjecció, ajustable, classe A, de polièster i ferramenta estampada, amb corda de seguretat dotada de guardacaps metàl·lics i mosquetó d'acer amb virolla roscada, homologat segons CE	1,000	x	33,91000	=	33,91000	
		Subtotal:					33,91000	33,91000

COST DIRECTE		33,91000
DESPESES INDIRECTES	0,00 %	0,00000
COST EXECUCIÓ MATERIAL		**33,91000**

PARTIDES D'OBRA

NÚM	CODI	UA	DESCRIPCIÓ	PREU

P-7 **P147A-10MPQ** u Cinta temporal de polièster de llargària màxima 20 m i ample 35 mm amb tensors regulables als extrems, segons UNE-EN 795 **Rend.: 1,000** **105,30** €

			Unitats		Preu		Parcial	Import
Materials								
	B147A-10M	u Cinta temporal de polièster de llargària màxima 20 m i ample 35 mm amb tensors regulables als extrems, segons UNE-EN 795	1,000	x	105,30000	=	105,30000	
		Subtotal:					105,30000	105,30000

COST DIRECTE		105,30000
DESPESES INDIRECTES	0,00 %	0,00000
COST EXECUCIÓ MATERIAL		**105,30000**

P-8 **P147B-10MPN** u Enrotllador anticaigudes retràctil amb cable de 6 m de llargària màxima per a per a subjectar el cinturó de seguretat, homologat segons UNE-EN 360 **Rend.: 1,000** **245,14** €

			Unitats		Preu		Parcial	Import
Materials								
	B147B-10M	u Enrotllador anticaigudes retràctil amb cable de 6 m de llargària màxima per a per a subjectar el cinturó de seguretat, homologat segons UNE-EN 360	1,000	x	245,14000	=	245,14000	
		Subtotal:					245,14000	245,14000

COST DIRECTE		245,14000
DESPESES INDIRECTES	0,00 %	0,00000
COST EXECUCIÓ MATERIAL		**245,14000**

P-9 **P147F-EQD4** u Equip de protecció respiratòria no autònom amb mànega d'aspiració d'aire amb mascareta, màscara o broquet, homologat segons UNE-EN 138 **Rend.: 1,000** **376,84** €

			Unitats		Preu		Parcial	Import
Materials								
	B147F-19OI	u Equip de protecció respiratòria no autònom, amb mànega d'aspiració d'aire amb mascareta, màscara o broquet, homologat segons UNE-EN 138	1,000	x	376,84000	=	376,84000	
		Subtotal:					376,84000	376,84000

JUSTIFICACIÓ DE PREUS

PARTIDES D'OBRA

NÚM	CODI	UA	DESCRIPCIÓ	PREU

COST DIRECTE			376,84000
DESPESES INDIRECTES	0,00	%	0,00000
COST EXECUCIÓ MATERIAL			**376,84000**

P-10 **P147I-FIG8** u Parell de filtres per a mascareta facial amb un allotjament central per a filtre contra pols, vapors, fums i partícules tòxiques en ambient amb un mínim del 16% d'oxigen, homologada segons CE **Rend.: 1,000** **61,93** €

			Unitats		Preu		Parcial	Import
Materials								
B147I-0XJN	u	Parell de filtres per a mascareta facial amb un allotjament central per a filtre contra pols, vapors, fums i partícules tòxiques en ambient amb un mínim del 16% d'oxigen, homologada segons CE	1,000	x	61,93000	=	61,93000	
				Subtotal:			61,93000	61,93000

COST DIRECTE			61,93000
DESPESES INDIRECTES	0,00	%	0,00000
COST EXECUCIÓ MATERIAL			**61,93000**

P-11 **P147K-EQDM** u Parella de guants de material aïllant per a treballs elèctrics, classe 0, logotip color vermell, tensió màxima 1000 V, homologats segons UNE-EN 420 **Rend.: 1,000** **30,43** €

			Unitats		Preu		Parcial	Import
Materials								
B147L-19O	u	Parella de guants de material aïllant per a treballs elèctrics, classe 0, logotip color vermell, tensió màxima 1000 V, homologats segons UNE-EN 420	1,000	x	30,43000	=	30,43000	
				Subtotal:			30,43000	30,43000

COST DIRECTE			30,43000
DESPESES INDIRECTES	0,00	%	0,00000
COST EXECUCIÓ MATERIAL			**30,43000**

P-12 **P147L-EQDA** u Parella de guants per a ús general, amb palmell, artells, ungles i dits índex i polze de pell, dors de la mà i maniguet de cotó, folre interior, i subjecció elàstica al canell **Rend.: 1,000** **1,64** €

			Unitats		Preu		Parcial	Import
Materials								
B147J-0XKF	u	Parella de guants per a ús general, amb palmell, artells, ungles i dits índex i polze de pell, dors de la mà i maniguet de cotó, folre interior i subjecció elàstica al canell	1,000	x	1,64000	=	1,64000	
				Subtotal:			1,64000	1,64000

PARTIDES D'OBRA

NÚM	CODI	UA	DESCRIPCIÓ	PREU

COST DIRECTE			1,64000
DESPESES INDIRECTES	0,00	%	0,00000
COST EXECUCIÓ MATERIAL			**1,64000**

P-13 **P147L-EQDB** u Parella de guants per a soldador, amb palmell de pell, folre interior de cotó, i mànega llarga de serratge folrada de dril fort, homologats segons UNE-EN 407, UNE-EN 420 **Rend.: 1,000** **10,04** €

			Unitats		Preu		Parcial	Import
Materials								
B147J-0XKG	u	Parella de guants per a soldador, amb palmell de pell, folre interior de cotó i mànega llarga de serratge folrada de dril fort, homologats segons UNE-EN 407, UNE-EN 420	1,000	x	10,04000	=	10,04000	
				Subtotal:			10,04000	10,04000

COST DIRECTE			10,04000
DESPESES INDIRECTES	0,00	%	0,00000
COST EXECUCIÓ MATERIAL			**10,04000**

P-14 **P147L-EQDC** u Parella de guants de tacte per a ús general, amb palmell i dors de la mà de pell flexible, dit índex sense costura exterior, i subjecció elàstica al canell **Rend.: 1,000** **1,44** €

			Unitats		Preu		Parcial	Import
Materials								
B147J-0XKH	u	Parella de guants de tacte per a ús general, amb palmell i dors de la mà de pell flexible, dit índex sense costura exterior i subjecció elàstica al canell	1,000	x	1,44000	=	1,44000	
				Subtotal:			1,44000	1,44000

COST DIRECTE			1,44000
DESPESES INDIRECTES	0,00	%	0,00000
COST EXECUCIÓ MATERIAL			**1,44000**

P-15 **P147L-EQDI** u Parella de guants de protecció contra riscs mecànics comuns de construcció nivell 3, homologats segons UNE-EN 388, UNE-EN 420 **Rend.: 1,000** **8,35** €

			Unitats		Preu		Parcial	Import
Materials								
B147J-0XKN	u	Parella de guants de protecció contra riscs mecànics comuns de construcció nivell 3, homologats segons UNE-EN 388, UNE-EN 420	1,000	x	8,35000	=	8,35000	
				Subtotal:			8,35000	8,35000

JUSTIFICACIÓ DE PREUS

PARTIDES D'OBRA

NÚM	CODI	UA	DESCRIPCIÓ	PREU

COST DIRECTE			8,35000
DESPESES INDIRECTES	0,00	%	0,00000
COST EXECUCIÓ MATERIAL			**8,35000**

P-16 **P147M-EQDV** u Parella de manyoples de material aïllant per a treballs elèctrics, classe 00, logotip color beix, tensió màxima 500 V, homologades segons UNE-EN 420 **Rend.: 1,000** **30,42** €

			Unitats		Preu		Parcial	Import
Materials								
B147M-19O	u	Parella de manyoples de material aïllant per a treballs elèctrics, classe 00, logotip color beix, tensió màxima 500 V, homologades segons UNE-EN 420	1,000	x	30,42000	=	30,42000	
		Subtotal:					30,42000	30,42000

COST DIRECTE		30,42000
DESPESES INDIRECTES	0,00 %	0,00000
COST EXECUCIÓ MATERIAL		**30,42000**

P-17 **P147N-EPX1** u Mascareta de protecció respiratòria #, homologada segons UNE-EN 140 **Rend.: 1,000** **1,53** €

			Unitats		Preu		Parcial	Import
Materials								
B147N-0XK6	u	Mascareta de protecció respiratòria #, homologada segons UNE-EN 140	1,000	x	1,53000	=	1,53000	
		Subtotal:					1,53000	1,53000

COST DIRECTE		1,53000
DESPESES INDIRECTES	0,00 %	0,00000
COST EXECUCIÓ MATERIAL		**1,53000**

P-18 **P147O-10MP9** u Mascareta autofiltrant contra partícules sòlides tipus FFP classe 3 no reutilitzable (NR), homologada segons UNE-EN 149 **Rend.: 1,000** **1,98** €

			Unitats		Preu		Parcial	Import
Materials								
B147O-10M	u	Mascareta autofiltrant contra partícules sòlides tipus FFP classe 3 no reutilitzable (NR), homologada segons UNE-EN 149	1,000	x	1,98000	=	1,98000	
		Subtotal:					1,98000	1,98000

COST DIRECTE		1,98000
DESPESES INDIRECTES	0,00 %	0,00000
COST EXECUCIÓ MATERIAL		**1,98000**

JUSTIFICACIÓ DE PREUS

PARTIDES D'OBRA

NÚM	CODI	UA	DESCRIPCIÓ	PREU

P-19 **P147P-EPWV** u Protector auditiu tipus orellera acoplable a casc industrial de seguretat, homologat segons UNE-EN 352-8, UNE-EN 397/A1, UNE-EN 458 **Rend.: 1,000** **15,20** €

			Unitats		Preu		Parcial	Import
Materials								
B147P-19O	u	Protector auditiu tipus orellera acoplable a casc industrial de seguretat, homologat segons UNE-EN 352-8, UNE-EN 397/A1, UNE-EN 458	1,000	x	15,20000	=	15,20000	
		Subtotal:					15,20000	15,20000

COST DIRECTE		15,20000
DESPESES INDIRECTES	0,00 %	0,00000
COST EXECUCIÓ MATERIAL		**15,20000**

P-20 **P147S-65N5** u Parella de polaines per a soldador de serratge amb tanques de cinta tèxtil arrapant **Rend.: 1,000** **11,79** €

			Unitats		Preu		Parcial	Import
Materials								
B147S-0XL8	u	Parella de polaines per a soldador de serratge amb tanques de cinta tèxtil arrapant	1,000	x	11,79000	=	11,79000	
		Subtotal:					11,79000	11,79000

COST DIRECTE		11,79000
DESPESES INDIRECTES	0,00 %	0,00000
COST EXECUCIÓ MATERIAL		**11,79000**

P-21 **P147W-65NG** u Sistema anticaiguda compost per un arnès anticaiguda amb tirants, bandes secundàries, bandes subglúties, bandes de cuixa, recolzament dorsal per a subjecció, elements d'ajust, element dorsal d'enganxament d'arnès anticaiguda i sivella, incorporat a un element d'amarrament composat per un terminal manufacturat, homologat segons UNE-EN 361, UNE-EN 362, UNE-EN 364/AC, UNE-EN 365, UNE-EN 354 **Rend.: 1,000** **44,41** €

			Unitats		Preu		Parcial	Import
Materials								
B147W-19P	u	Sistema anticaiguda compost per un arnès anticaiguda amb tirants, bandes secundàries, bandes subglúties, bandes de cuixa, recolzament dorsal per a subjecció, elements d'ajust, element dorsal d'enganxament d'arnès anticaiguda i sivella, incorporat a un element d'amarrament composat per un terminal manufacturat, homologat segons UNE-EN 361, UNE-EN 362, UNE-EN 364/AC, UNE-EN 365, UNE-EN 354	1,000	x	44,41000	=	44,41000	
		Subtotal:					44,41000	44,41000

JUSTIFICACIÓ DE PREUS

PARTIDES D'OBRA

NÚM	CODI	UA	DESCRIPCIÓ	PREU

COST DIRECTE			44,41000
DESPESES INDIRECTES	0,00	%	0,00000
COST EXECUCIÓ MATERIAL			**44,41000**

P-22 **P147X-65NJ** u Sistema de subjecció en posició de treball i prevenció de pèrdua d'equilibri, compost d'una banda de cintura, sivella, recolzament dorsal, elements d'enganxament, connector, element d'amarrament del sistema d'ajust de longitud, homologat segons UNE-EN 358, UNE-EN 362, UNE-EN 354, UNE-EN 364/AC **Rend.: 1,000** **35,71** €

			Unitats		Preu		Parcial	Import
Materials								
	B147X-19P7	u Sistema de subjecció en posició de treball i prevenció de pèrdua d'equilibri, compost d'una banda de cintura, sivella, recolzament dorsal, elements d'enganxament, connector, element d'amarrament del sistema d'ajust de longitud, homologat segons UNE-EN 358, UNE-EN 362, UNE-EN 354, UNE-EN 364/AC	1,000	x	35,71000 =		35,71000	
					Subtotal:		35,71000	35,71000

COST DIRECTE			35,71000
DESPESES INDIRECTES	0,00	%	0,00000
COST EXECUCIÓ MATERIAL			**35,71000**

P-23 **P147Z-FITH** u Ulleres de seguretat antiimpactes estàndard, amb muntura universal, amb visor transparent i tractament contra l'entelament, homologades segons UNE-EN 167, UNE-EN 168 **Rend.: 1,000** **7,27** €

			Unitats		Preu		Parcial	Import
Materials								
	B147Z-0XI6	u Ulleres de seguretat antiimpactes estàndard, amb muntura universal, amb visor transparent i tractament contra l'entelament, homologades segons UNE-EN 167, UNE-EN 168	1,000	x	7,27000 =		7,27000	
					Subtotal:		7,27000	7,27000

COST DIRECTE			7,27000
DESPESES INDIRECTES	0,00	%	0,00000
COST EXECUCIÓ MATERIAL			**7,27000**

P-24 **P1480-FK75** u Armilla reflectant amb tires reflectants a la cintura, al pit i a l'esquena, homologada segons UNE-EN 471 **Rend.: 1,000** **15,96** €

			Unitats		Preu		Parcial	Import
Materials								
	B1480-0XLP	u Armilla reflectant amb tires reflectants a la cintura, al pit i a l'esquena, homologada segons UNE-EN 471	1,000	x	15,96000 =		15,96000	
					Subtotal:		15,96000	15,96000

COST DIRECTE			15,96000
DESPESES INDIRECTES	0,00	%	0,00000
COST EXECUCIÓ MATERIAL			**15,96000**

PARTIDES D'OBRA

NÚM	CODI	UA	DESCRIPCIÓ	PREU

P-25 **P1481-EQEU** u Arnès per a senyalista, amb tires reflectants a la cintura, al pit, a l'esquena i als tirants, homologat segons UNE-EN 340, UNE-EN 471 **Rend.: 1,000** **17,18** €

			Unitats		Preu		Parcial	Import
Materials								
	B1481-0NG2	u Arnès per a senyalista, amb tires reflectants a la cintura, al pit, a l'esquena i als tirants, homologat segons UNE-EN 340, UNE-EN 471	1,000	x	17,18000 =		17,18000	
					Subtotal:		17,18000	17,18000

COST DIRECTE			17,18000
DESPESES INDIRECTES	0,00	%	0,00000
COST EXECUCIÓ MATERIAL			**17,18000**

P-26 **P1488-EQEY** u Impermeable amb jaqueta, caputxa i pantalons, per a obres públiques, de PVC soldat de 0,4 mm de gruix, de color viu, homologat segons UNE-EN 340 **Rend.: 1,000** **6,53** €

			Unitats		Preu		Parcial	Import
Materials								
	B1488-0XLH	u Impermeable amb jaqueta, caputxa i pantalons, per a obres públiques, de PVC soldat de 0,4 mm de gruix, de color viu, homologat segons UNE-EN 340	1,000	x	6,53000 =		6,53000	
					Subtotal:		6,53000	6,53000

COST DIRECTE			6,53000
DESPESES INDIRECTES	0,00	%	0,00000
COST EXECUCIÓ MATERIAL			**6,53000**

P-27 **P148E-EQF2** u Vestit ignífug **Rend.: 1,000** **97,38** €

			Unitats		Preu		Parcial	Import
Materials								
	B148E-19O	u Vestit ignífug	1,000	x	97,38000 =		97,38000	
					Subtotal:		97,38000	97,38000

COST DIRECTE			97,38000
DESPESES INDIRECTES	0,00	%	0,00000
COST EXECUCIÓ MATERIAL			**97,38000**

JUSTIFICACIÓ DE PREUS

PARTIDES D'OBRA

NÚM	CODI	UA	DESCRIPCIÓ		PREU
P-28	P1517-EQFB	m	Protecció col·lectiva vertical del perímetre de les façanes contra caigudes de persones u objectes, amb suport metàl·lic tipus mènsula, de llargària 2,5 m, barra porta xarxes horitzontal, serjant d'ancoratge al sostre, xarxa de seguretat horitzontal i amb el desmuntatge inclòs	**Rend.: 1,000**	**14,36 €**

				Unitats		Preu		Parcial	Import
Ma d'obra									
	A0F-0015	h	Oficial 1a per a seguretat i salut	0,200	/R x	21,28000	=	4,25600	
	A0D-0009	h	Manobre per a seguretat i salut	0,200	/R x	18,16000	=	3,63200	
					Subtotal:			7,88800	7,88800
Materials									
	B151L-0M3	m2	Xarxa de fil trenat de poliamida no regenerada, de tenacitat alta, de 4 mm de D i 80x80 mm de pas de malla, amb corda perimetral de poliamida de 12 mm de nuada a la xarxa, per a 10 usos, per a seguretat i salut	3,000	x	0,19000	=	0,57000	
	B151J-19LQ	u	Suport metàl·lic tipus mènsula de 2,5 m de llargària, amb mordassa per al sostre per a 15 usos, per a seguretat i salut	0,250	x	3,35000	=	4,98250	
	B1512-19LR	u	Barra porta xarxes horitzontal, per a 15 usos, per a seguretat i salut	0,250	x	3,35000	=	0,83750	
					Subtotal:			6,39000	6,39000
			DESPESES AUXILIARS			1,00	%	0,07888	
			COST DIRECTE					14,35688	
			DESPESES INDIRECTES			0,00	%	0,00000	
			COST EXECUCIÓ MATERIAL						**14,35688**

NÚM	CODI	UA	DESCRIPCIÓ		PREU
P-29	P1518-483O	m2	Protecció horitzontal d'obertures amb malla electrosoldada de barres corrugades d'acer 10x 10 cm i de 3 - 3 mm d'embegut en el formigó i amb el desmuntatge inclòs	**Rend.: 1,000**	**5,84 €**

				Unitats		Preu		Parcial	Import
Ma d'obra									
	A0F-0015	h	Oficial 1a per a seguretat i salut	0,100	/R x	21,28000	=	2,12800	
	A0D-0009	h	Manobre per a seguretat i salut	0,100	/R x	18,16000	=	1,81600	
					Subtotal:			3,94400	3,94400
Materials									
	B0B8-108O	m2	Malla electrosoldada de barres corrugades d'acer ME 10x10 cm D:3-3 mm 6x2,2 m B500T UNE-EN 10080, per a seguretat i salut	1,200	x	1,55000	=	1,86000	
					Subtotal:			1,86000	1,86000

PARTIDES D'OBRA

			DESPESES AUXILIARS			1,00	%	0,03944	
			COST DIRECTE					5,84344	
			DESPESES INDIRECTES			0,00	%	0,00000	
			COST EXECUCIÓ MATERIAL						**5,84344**

NÚM	CODI	UA	DESCRIPCIÓ		PREU
P-30	P1519-EQFC	m2	Protecció de projecció de partícules incandescents amb manta ignífuga, xarxa de seguretat normalitzada (UNE-EN 1263-1) poliamida no regenerada, de tenacitat alta, nuada amb corda perimetral de poliamida i corda de cosit de 12 mm d'i amb el desmuntatge inclòs	**Rend.: 1,000**	**9,09 €**

				Unitats		Preu		Parcial	Import
Ma d'obra									
	A0F-0015	h	Oficial 1a per a seguretat i salut	0,100	/R x	21,28000	=	2,12800	
	A0D-0009	h	Manobre per a seguretat i salut	0,100	/R x	18,16000	=	1,81600	
					Subtotal:			3,94400	3,94400
Materials									
	B151L-0M3	m2	Xarxa de fil trenat de poliamida no regenerada, de tenacitat alta, de 4 mm de D i 80x80 mm de pas de malla, amb corda perimetral de poliamida de 12 mm de nuada a la xarxa, per a 10 usos, per a seguretat i salut	1,200	x	0,19000	=	0,22800	
	B15Z0-0MD	m	Corda de poliamida de 12 mm de, per a seguretat i salut	0,250	x	0,56000	=	0,14000	
	B151B-19LO	m2	Manta ignífuga per a 5 usos, per a seguretat i salut	1,200	x	3,95000	=	4,74000	
					Subtotal:			5,10800	5,10800
			DESPESES AUXILIARS			1,00	%	0,03944	
			COST DIRECTE					9,09144	
			DESPESES INDIRECTES			0,00	%	0,00000	
			COST EXECUCIÓ MATERIAL						**9,09144**

NÚM	CODI	UA	DESCRIPCIÓ		PREU
P-31	P151A-45RE	m	Barana de protecció en el perímetre del sostre, d'alçària 1 m amb travesser superior i intermedi de tub metàl·lic de 2,3´´, sòcol de post de fusta, fixada amb suports de muntant metàl·lic amb platina per a fixar mecanicament al sostre i amb el desmuntatge inclòs	**Rend.: 1,000**	**6,69 €**

				Unitats		Preu		Parcial	Import
Ma d'obra									
	A0F-0015	h	Oficial 1a per a seguretat i salut	0,075	/R x	21,28000	=	1,59600	
	A0D-0009	h	Manobre per a seguretat i salut	0,075	/R x	18,16000	=	1,36200	
					Subtotal:			2,95800	2,95800
Materials									
	B151D-0MC	u	Muntant metàl·lic per a barana de seguretat, d'1 m d'alçària, amb platina per a fixar mecanicament al sostre, per a 15 usos	0,400	x	1,33000	=	0,53200	

JUSTIFICACIÓ DE PREUS

PARTIDES D'OBRA

NÚM	CODI	UA	DESCRIPCIÓ						PREU
	B0DZ8-0F7S	u	Tub metàl·lic de 2,3´´ de diàmetre, per a 150 usos, per a seguretat i salut	2,400	x	0,11000	=	0,26400	
	B0D41-07PB	m2	Post de fusta de pi per a 3 usos, per a seguretat i salut	0,220	x	6,79000	=	1,49380	
	B0AP-07J1	u	Tac d'acer de d 10 mm, amb cargol, volandera i femella, per a seguretat i salut	0,800	x	1,80000	=	1,44000	
						Subtotal:		3,72980	3,72980
								COST DIRECTE	6,68780
								DESPESES INDIRECTES 0,00 %	0,00000
								COST EXECUCIÓ MATERIAL	**6,68780**

P-32 **P151C-65M0** m Cable fiador per al cinturó de seguretat, fixat en ancoratges de servei i amb el desmuntatge inclòs **Rend.: 1,000** **5,20** €

				Unitats		Preu		Parcial	Import
Ma d'obra									
	A0F-0015	h	Oficial 1a per a seguretat i salut	0,100	/R x	21,28000	=	2,12800	
	A0D-0009	h	Manobre per a seguretat i salut	0,100	/R x	18,16000	=	1,81600	
						Subtotal:		3,94400	3,94400
Materials									
	B0A4-07OA	m	Cable d'acer galvanitzat, rígid, de 9 mm de diàmetre i de composició 1x7+0	1,200	x	1,01000	=	1,21200	
						Subtotal:		1,21200	1,21200
								DESPESES AUXILIARS 1,00 %	0,03944
								COST DIRECTE	5,19544
								DESPESES INDIRECTES 0,00 %	0,00000
								COST EXECUCIÓ MATERIAL	**5,19544**

P-33 **P151F-483P** m2 Protecció horitzontal d'obertures d'1 m de diàmetre com a màxim, en sostres, amb fusta i amb el desmuntatge inclòs **Rend.: 1,000** **12,52** €

				Unitats		Preu		Parcial	Import
Ma d'obra									
	A0F-0015	h	Oficial 1a per a seguretat i salut	0,250	/R x	21,28000	=	5,32000	
	A0D-0009	h	Manobre per a seguretat i salut	0,250	/R x	18,16000	=	4,54000	
						Subtotal:		9,86000	9,86000
Materials									
	B0AK-07AY	kg	Clau acer, per a seguretat i salut	0,1007	x	1,83000	=	0,18428	
	B0D31-07P6	m3	Llata de fusta de pi, per a seguretat i salut	0,0019	x	398,31000	=	0,75679	
	B0D21-07P1	m	Tauló de fusta de pi per a 10 usos, per a seguretat i salut	3,600	x	0,45000	=	1,62000	
						Subtotal:		2,56107	2,56107

SEGURETAT I SALUT LABORAL PER LA REHABILITACIÓ ANTIC CAFE TEATRE CAMPS ELISIS. LLEIDA

JUSTIFICACIÓ DE PREUS

PARTIDES D'OBRA

NÚM	CODI	UA	DESCRIPCIÓ						PREU
								DESPESES AUXILIARS 1,00 %	0,09860
								COST DIRECTE	12,51967
								DESPESES INDIRECTES 0,00 %	0,00000
								COST EXECUCIÓ MATERIAL	**12,51967**

P-34 **P151H-45IC** m2 Protecció amb vela de lona ignífuga de proteccions superficials contra caigudes, corda de subjecció, de diàmetre 12 mm, amb el desmuntatge inclòs **Rend.: 1,000** **20,41** €

				Unitats		Preu		Parcial	Import
Ma d'obra									
	A0F-0015	h	Oficial 1a per a seguretat i salut	0,100	/R x	21,28000	=	2,12800	
	A0D-0009	h	Manobre per a seguretat i salut	0,100	/R x	18,16000	=	1,81600	
						Subtotal:		3,94400	3,94400
Materials									
	B15Z0-0MD	m	Corda de fibra vegetal de 12 mm de, per a seguretat i salut	0,250	x	0,41000	=	0,10250	
	B1517-0M3X	m2	Lona ignífuga, per a seguretat i salut	1,200	x	13,64000	=	16,36800	
						Subtotal:		16,47050	16,47050
								COST DIRECTE	20,41450
								DESPESES INDIRECTES 0,00 %	0,00000
								COST EXECUCIÓ MATERIAL	**20,41450**

P-35 **P151I-65MA** m Marquesina de protecció de 2,5 m amb estructura metàl·lica tubular i plataforma de fusta, desmuntatge inclòs **Rend.: 1,000** **28,41** €

				Unitats		Preu		Parcial	Import
Ma d'obra									
	A0D-0009	h	Manobre per a seguretat i salut	1,200	/R x	18,16000	=	21,79200	
						Subtotal:		21,79200	21,79200
Materials									
	B0D21-07P1	m	Tauló de fusta de pi per a 10 usos, per a seguretat i salut	13,000	x	0,45000	=	5,85000	
	B0DZ8-0F7S	u	Tub metàl·lic de 2,3´´ de diàmetre, per a 150 usos, per a seguretat i salut	5,000	x	0,11000	=	0,55000	
						Subtotal:		6,40000	6,40000
								DESPESES AUXILIARS 1,00 %	0,21792
								COST DIRECTE	28,40992
								DESPESES INDIRECTES 0,00 %	0,00000
								COST EXECUCIÓ MATERIAL	**28,40992**

PARTIDES D'OBRA

NÚM	CODI	UA	DESCRIPCIÓ		PREU
P-36	P151P-483C	m2	Protecció col·lectiva horitzontal d'obertures amb xarxa per a proteccions superficials contra caigudes, de fil trenat de poliamida no regenerada, de tenacitat alta, de 4 mm de, 80x80 mm de pas de malla, corda perimetral de poliamida de 12 mm de nuada a la xarxa, fixada amb fleix i tacs d'expansió i amb el desmuntatge inclòs	**Rend.: 1,000**	**5,36 €**

				Unitats		Preu		Parcial	Import
Ma d'obra									
	A0F-000B	h	Oficial 1a	0,100	/R x	21,28000	=	2,12800	
	A0D-0007	h	Manobre	0,100	/R x	18,16000	=	1,81600	
					Subtotal:			3,94400	3,94400
Materials									
	B0DZ3-0F6	m	Fleix	0,200	x	0,22000	=	0,04400	
	B151L-0M3F	m2	Xarxa de fil trenat de poliamida no regenerada, de tenacitat alta, de 4 mm de D i 80x80 mm de pas de malla, amb corda perimetral de poliamida de 12 mm de nuada a la xarxa, per a 10 usos	1,200	x	0,19000	=	0,22800	
	B0AP-07IX	u	Tac d'acer de d 10 mm, amb cargol, volandera i femella	0,600	x	1,80000	=	1,08000	
					Subtotal:			1,35200	1,35200

DESPESES AUXILIARS	1,50 %	0,05916
COST DIRECTE		5,35516
DESPESES INDIRECTES	0,00 %	0,00000
COST EXECUCIÓ MATERIAL		**5,35516**

P-37	P151P-H7WX	m2	Protecció horitzontal sota l'encofrat de sostres amb xarxa de fil trenat de poliamida no regenerada, de tenacitat alta, de 4 mm de diàmetre i 80x80 mm de pas de malla, amb corda perimetral de poliamida de 12 mm de diàmetre nuada a la xarxa, unida a l'estructura de sotaponts de l'encofrat mitjançant ganxos metàl·lics cada metre, amb el desmuntatge inclòs	**Rend.: 1,000**	**1,34 €**

				Unitats		Preu		Parcial	Import
Ma d'obra									
	A0D-0009	h	Manobre per a seguretat i salut	0,060	/R x	18,16000	=	1,08960	
					Subtotal:			1,08960	1,08960
Materials									
	B151L-0M3	m2	Xarxa de fil trenat de poliamida no regenerada, de tenacitat alta, de 4 mm de D i 80x80 mm de pas de malla, amb corda perimetral de poliamida de 12 mm de nuada a la xarxa, per a 10 usos, per a seguretat i salut	1,000	x	0,19000	=	0,19000	
	B15Z1-H6LP	u	Ganxo metàl·lic amb forma de S, per a seguretat i salut	4,000	x	0,01000	=	0,04000	
					Subtotal:			0,23000	0,23000

SEGURETAT I SALUT LABORAL PER LA REHABILITACIÓ ANTIC CAFE TEATRE CAMPS ELISIS. LLEIDA

PARTIDES D'OBRA

NÚM	CODI	UA	DESCRIPCIÓ	PREU

DESPESES AUXILIARS	1,50 %	0,01634
COST DIRECTE		1,33594
DESPESES INDIRECTES	0,00 %	0,00000
COST EXECUCIÓ MATERIAL		**1,33594**

P-38	P151Q-EQFD	m2	Protecció col·lectiva vertical dels laterals dels forats de les escales en tota l'alçada amb xarxa-teló normalitzada (UNE-EN 1263-1) de poliamida no regenerada, de tenacitat alta nuada amb corda perimetral de poliamida, ancoratge de fleix perforat i clau d'impacte d'acer i corda de cosit de 6 mm d'i amb el desmuntatge inclòs	**Rend.: 1,000**	**14,76 €**

				Unitats		Preu		Parcial	Import
Ma d'obra									
	A0D-0009	h	Manobre per a seguretat i salut	0,350	/R x	18,16000	=	6,35600	
	A0F-0015	h	Oficial 1a per a seguretat i salut	0,350	/R x	21,28000	=	7,44800	
					Subtotal:			13,80400	13,80400
Materials									
	B151L-0M3	m2	Xarxa de fil trenat de poliamida no regenerada, de tenacitat alta, de 4 mm de D i 80x80 mm de pas de malla, amb corda perimetral de poliamida de 12 mm de nuada a la xarxa, per a 10 usos, per a seguretat i salut	1,200	x	0,19000	=	0,22800	
	B0DZ3-0F6	m	Fleix, per a seguretat i salut	0,100	x	0,22000	=	0,02200	
	B15Z0-0MD	m	Corda de poliamida de 6 mm de, per a seguretat i salut	0,500	x	0,15000	=	0,07500	
	B0AL-07AQ	cu	Claus d'impacte d'acer, per a seguretat i salut	0,020	x	24,58000	=	0,49160	
					Subtotal:			0,81660	0,81660

DESPESES AUXILIARS	1,00 %	0,13804
COST DIRECTE		14,75864
DESPESES INDIRECTES	0,00 %	0,00000
COST EXECUCIÓ MATERIAL		**14,75864**

P-39	P151S-HB3X	u	Peça de plàstic en forma de bolet, de color vermell, per a protecció dels extrems de les armadures per a qualsevol diàmetre, amb desmuntatge inclòs	**Rend.: 1,000**	**0,24 €**

				Unitats		Preu		Parcial	Import
Ma d'obra									
	A0D-0009	h	Manobre per a seguretat i salut	0,010	/R x	18,16000	=	0,18160	
					Subtotal:			0,18160	0,18160
Materials									
	B1516-H6LO	u	Peça de plàstic en forma de bolet, de color vermell, per a protecció dels extrems de les armadures per a qualsevol diametre per a 5 usos	1,000	x	0,06000	=	0,06000	
					Subtotal:			0,06000	0,06000

PARTIDES D'OBRA

NÚM	CODI	UA	DESCRIPCIÓ			PREU
			DESPESES AUXILIARS	1,50 %		0,00272
			COST DIRECTE			0,24432
			DESPESES INDIRECTES	0,00 %		0,00000
			COST EXECUCIÓ MATERIAL			**0,24432**

P-40 **P15A8-35FF** u Protector regulable per a serra circular, col·locat **Rend.: 1,000** **231,63** €

				Unitats		Preu		Parcial	Import
Ma d'obra									
	A0F-0015	h	Oficial 1a per a seguretat i salut	0,500	/R x	21,28000	=	10,64000	
			Subtotal:					10,64000	10,64000
Materials									
	B15AB-0MC	u	Protector regulable per a serra circular	1,000	x	220,88000	=	220,88000	
			Subtotal:					220,88000	220,88000
			DESPESES AUXILIARS		1,00 %				0,10640
			COST DIRECTE						231,62640
			DESPESES INDIRECTES		0,00 %				0,00000
			COST EXECUCIÓ MATERIAL						**231,62640**

P-41 **P15B3-EQFZ** u Equip de connexió a terra de línia elèctrica aèria de distribució, amb 3 perxes telescòpiques per a conductors de secció de 7 a 380 mm2 i una alçària màxima d'11,5 m, cable de coure de secció 35 mm2 i piqueta de connexió a terra, instal·lat **Rend.: 1,000** **686,05** €

				Unitats		Preu		Parcial	Import
Ma d'obra									
	A0F-0015	h	Oficial 1a per a seguretat i salut	1,000	/R x	21,28000	=	21,28000	
	A0D-0009	h	Manobre per a seguretat i salut	1,000	/R x	18,16000	=	18,16000	
			Subtotal:					39,44000	39,44000
Materials									
	B15B3-19NJ	u	Equip de connexió a terra de línia elèctrica aèria de distribució amb 3 perxes telescòpiques per a conductors de secció de 7 a 380 mm2 i una alçària màxima d'11,5 m, cable de coure de secció 35 mm2 i piqueta de connexió a terra	1,000	x	646,22000	=	646,22000	
			Subtotal:					646,22000	646,22000
			DESPESES AUXILIARS		1,00 %				0,39440
			COST DIRECTE						686,05440
			DESPESES INDIRECTES		0,00 %				0,00000
			COST EXECUCIÓ MATERIAL						**686,05440**

SEGURETAT I SALUT LABORAL PER LA REHABILITACIÓ ANTIC CAFE TEATRE CAMPS ELISIS. LLEIDA

PARTIDES D'OBRA

NÚM	CODI	UA	DESCRIPCIÓ			PREU

P-42 **P15Z0-67C7** h Brigada de seguretat per a manteniment i reposició de les proteccions **Rend.: 1,000** **39,83** €

				Unitats		Preu		Parcial	Import
Ma d'obra									
	A0F-0015	h	Oficial 1a per a seguretat i salut	1,000	/R x	21,28000	=	21,28000	
	A0D-0009	h	Manobre per a seguretat i salut	1,000	/R x	18,16000	=	18,16000	
			Subtotal:					39,44000	39,44000
			DESPESES AUXILIARS		1,00 %				0,39440
			COST DIRECTE						39,83440
			DESPESES INDIRECTES		0,00 %				0,00000
			COST EXECUCIÓ MATERIAL						**39,83440**

P-43 **P161-79K6** u Assistencia d'oficial a reunió del comitè de Seguretat i Salut **Rend.: 1,000** **21,28** €

				Unitats		Preu		Parcial	Import
Ma d'obra									
	A0F-0015	h	Oficial 1a per a seguretat i salut	1,000	/R x	21,28000	=	21,28000	
			Subtotal:					21,28000	21,28000
			COST DIRECTE						21,28000
			DESPESES INDIRECTES		0,00 %				0,00000
			COST EXECUCIÓ MATERIAL						**21,28000**

P-44 **P16C-67C8** u Reunió del comitè de Seguretat i Salut constituït per 6 persones **Rend.: 1,000** **127,68** €

				Unitats		Preu		Parcial	Import
Ma d'obra									
	A0F-0015	h	Oficial 1a per a seguretat i salut	6,000	/R x	21,28000	=	127,68000	
			Subtotal:					127,68000	127,68000
			COST DIRECTE						127,68000
			DESPESES INDIRECTES		0,00 %				0,00000
			COST EXECUCIÓ MATERIAL						**127,68000**

P-45 **P6A1-D7EA** u Porta d'acer galvanitzat, amb malla electrosoldada de 90x150 mm i de 4.5 i 3,5 mm de D, bastidor de 3.5x2 m de tub de 40 mm de D de 2 fulla batent de 4 m de llum de pas i 2 m d'alçària, amb bastiment de tub d'acer galvanitzat, per a tanca mòbil de malla metàl·lica i per a 2 usos, per a seguretat i salut i amb el desmuntatge inclòs **Rend.: 1,000** **245,22** €

				Unitats		Preu		Parcial	Import
Ma d'obra									

PARTIDES D'OBRA

NÚM	CODI	UA	DESCRIPCIÓ						PREU
	A0F-000B	h	Oficial 1a	0,750	/R x	21,28000	=	15,96000	
	A0D-0007	h	Manobre	0,750	/R x	18,16000	=	13,62000	
					Subtotal:			29,58000	29,58000
Materials									
	B6AY-0KMJ	u	Porta d'acer galvanitzat, amb malla electrosoldada de 90x150 mm i de 4.5 i 3,5 mm de D, bastidor de 3.5x2 m de tub de 40 mm de D de 2 fulla batent de 4 m de llum de pas i 2 m d'alçària, amb bastiment de tub d'acer galvanitzat, per a tanca mòbil de malla metàl·lica i per a 2 usos, per a seguretat i salut i amb el desmuntatge inclòs	1,000	x	215,20000	=	215,20000	
					Subtotal:			215,20000	215,20000
				DESPESES AUXILIARS		1,50	%		0,44370
				COST DIRECTE					245,22370
				DESPESES INDIRECTES		0,00	%		0,00000
				COST EXECUCIÓ MATERIAL					**245,22370**

P-46 **P6A1-D7EE** u Porta de planxa preformada d'acer galvanitzat d'1 fulla batent d'1 m de llum de pas i 2 m d'alçària, amb bastiment de tub d'acer galvanitzat, per a tanca mòbil de malla metàl·lica i per a 2 usos, per a seguretat i salut i amb el desmuntatge inclòs **Rend.: 1,000** **174,75** €

				Unitats		Preu		Parcial	Import
Ma d'obra									
	A0F-000B	h	Oficial 1a	0,400	/R x	21,28000	=	8,51200	
	A0D-0007	h	Manobre	0,400	/R x	18,16000	=	7,26400	
					Subtotal:			15,77600	15,77600
Materials									
	B6AY-0KMT	u	Porta de planxa preformada d'acer galvanitzat d'1 fulla batent d'1 m de llum de pas i 2 m d'alçària, amb bastiment de tub d'acer galvanitzat, per a tanca mòbil de malla metàl·lica i per a 2 usos, per a seguretat i salut	1,000	x	158,74000	=	158,74000	
					Subtotal:			158,74000	158,74000
				DESPESES AUXILIARS		1,50	%		0,23664
				COST DIRECTE					174,75264
				DESPESES INDIRECTES		0,00	%		0,00000
				COST EXECUCIÓ MATERIAL					**174,75264**

P-47 **P6AC-D7DZ** m Tanca mòbil, de 2 m d'alçària, d'acer galvanitzat, amb malla electrosoldada de 90x150 mm i de 4.5 i 3,5 mm de D, bastidor de 3.5x2 m de tub de 40 mm de D, fixat a peus prefabricats de formigó, i amb el desmuntatge inclòs **Rend.: 1,000** **2,49** €

				Unitats		Preu		Parcial	Import
Ma d'obra									

PARTIDES D'OBRA

NÚM	CODI	UA	DESCRIPCIÓ						PREU
	A0D-0009	h	Manobre per a seguretat i salut	0,100	/R x	18,16000	=	1,81600	
					Subtotal:			1,81600	1,81600
Materials									
	B6AX-0KOW	m	Tanca mòbil, de 2 m d'alçària, d'acer galvanitzat, amb malla electrosoldada de 90x150 mm i de 4.5 i 3,5 mm de diàmetre, bastidor de 3.5x2 m de tub de 40 mm de per a fixar a peus prefabricats de formigó, per a 20 usos, per a seguretat i salut	1,000	x	0,57000	=	0,57000	
	B6AZ-0KLL	u	Dau de formigó de 38 kg per a peu de tanca mòbil de malla d'acer i per a 20 usos, per a seguretat i salut	0,300	x	0,25000	=	0,07500	
					Subtotal:			0,64500	0,64500
				DESPESES AUXILIARS		1,50	%		0,02724
				COST DIRECTE					2,48824
				DESPESES INDIRECTES		0,00	%		0,00000
				COST EXECUCIÓ MATERIAL					**2,48824**

P-48 **PBB5-65KZ** u Rètol adhesiu (MIE-RAT.10) de maniobra per a quadre o pupitre de control elèctric, adherit **Rend.: 1,000** **5,52** €

				Unitats		Preu		Parcial	Import
Materials									
	BBB1-19N1	u	Rètol adhesiu (MIE-RAT.10) de maniobra per a quadre o pupitre de control elèctric, per a seguretat i salut	1,000	x	5,52000	=	5,52000	
					Subtotal:			5,52000	5,52000
				DESPESES AUXILIARS		1,00	%		0,00000
				COST DIRECTE					5,52000
				DESPESES INDIRECTES		0,00	%		0,00000
				COST EXECUCIÓ MATERIAL					**5,52000**

P-49 **PBB8-65KD** u Senyal d'advertència, normalitzada amb pictograma negre sobre fons groc, de forma triangular amb el cantell negre, costat major 41 cm, amb cartell explicatiu rectangular, per ser vista fins 12 m de distància, fixada i amb el desmuntatge inclòs **Rend.: 1,000** **40,38** €

				Unitats		Preu		Parcial	Import
Ma d'obra									
	A0D-0009	h	Manobre per a seguretat i salut	1,000	/R x	18,16000	=	18,16000	
					Subtotal:			18,16000	18,16000
Materials									
	BBB0-19MO	u	Cartell explicatiu rectangular per a fixar mecànicament amb llegenda indicativa d'advertència, amb el text en negre sobre fons groc amb el cantell negre, costat major 41 cm per ésser vist fins 12 m, per a seguretat i salut	1,000	x	12,71000	=	12,71000	
	BBB4-19MF	u	Senyal d'advertència, normalitzada amb pictograma negre sobre fons groc, de forma triangular amb el cantell negre, costat major 41 cm, per ésser vista fins 12 m, per a seguretat i salut	1,000	x	9,33000	=	9,33000	

PARTIDES D'OBRA

NÚM	CODI	UA	DESCRIPCIÓ				PREU
				Subtotal:		22,04000	22,04000
				DESPESES AUXILIARS	1,00 %		0,18160
				COST DIRECTE			40,38160
				DESPESES INDIRECTES	0,00 %		0,00000
				COST EXECUCIÓ MATERIAL			**40,38160**

P-50 **PBB8-65KF** u Senyal d'advertència, normalitzada amb pictograma negre sobre fons groc, de forma triangular amb el cantell negre, costat major 10 cm, amb cartell explicatiu rectangular, per ser vista fins 3 m de distància, fixada i amb el desmuntatge inclòs **Rend.: 1,000** **29,39** €

				Unitats		Preu		Parcial	Import
Ma d'obra									
	A0D-0009	h	Manobre per a seguretat i salut	1,000	/R x	18,16000	=	18,16000	
			Subtotal:					18,16000	18,16000
Materials									
	BBB0-19MX	u	Cartell explicatiu rectangular per a fixar mecànicament amb llegenda indicativa d'advertència, amb el text en negre sobre fons groc amb el cantell negre, costat major 10 cm per ésser vist fins 3 m, per a seguretat i salut	1,000	x	8,66000	=	8,66000	
	BBB4-19MH	u	Senyal d'advertència, normalitzada amb pictograma negre sobre fons groc, de forma triangular amb el cantell negre, costat major 10 cm, per ésser vista fins 3 m, per a seguretat i salut	1,000	x	2,39000	=	2,39000	
			Subtotal:					11,05000	11,05000
			DESPESES AUXILIARS		1,00 %				0,18160
			COST DIRECTE						29,39160
			DESPESES INDIRECTES		0,00 %				0,00000
			COST EXECUCIÓ MATERIAL						**29,39160**

P-51 **PBBD-WBML** u Senyal amb cartell explicatiu rectangular per a fixar mecànicament de polietilè amb llegenda indicativa d'advertència i prohibició, amb el text en blanc sobre fons vermell amb el cantell blanc, de dimensions 60x41 cm (DIN A2) per ésser vist fins 25 m, per a seguretat i salut amb simbologia específica per a treballs amb presència d?amiant, fixat i amb el desmuntatge inclòs **Rend.: 1,000** **30,17** €

				Unitats		Preu		Parcial	Import
Ma d'obra									
	A0D-W61I	h	Manobre per a treballs penosos, tòxics o perillosos i alçada	1,000	/R x	20,08000	=	20,08000	
			Subtotal:					20,08000	20,08000
Materials									
	BBB0-WBM	u	Cartell explicatiu rectangular per a fixar mecànicament de polietilè amb llegenda indicativa d'advertència i prohibició, amb el text en blanc sobre	1,000	x	9,79000	=	9,79000	

SEGURETAT I SALUT LABORAL PER LA REHABILITACIÓ ANTIC CAFE TEATRE CAMPS ELISIS. LLEIDA

PARTIDES D'OBRA

NÚM	CODI	UA	DESCRIPCIÓ				PREU
			fons vermell amb el cantell blanc, de dimensions 60x41 cm (DIN A2) per ésser vist fins 25 m, per a seguretat i salut				
				Subtotal:		9,79000	9,79000
				DESPESES AUXILIARS	1,50 %		0,30120
				COST DIRECTE			30,17120
				DESPESES INDIRECTES	0,00 %		0,00000
				COST EXECUCIÓ MATERIAL			**30,17120**

P-52 **PBBL-56GK** u Placa de senyalització de seguretat laboral, de planxa d'acer llisa serigrafiada, de 40x33 cm, fixada mecànicament i amb el desmuntatge inclòs **Rend.: 1,000** **16,37** €

				Unitats		Preu		Parcial	Import
Ma d'obra									
	A0D-0009	h	Manobre per a seguretat i salut	0,150	/R x	18,16000	=	2,72400	
			Subtotal:					2,72400	2,72400
Materials									
	B0AQ-07GU	cu	Visos per a fusta o tacs de PVC, per a seguretat i salut	0,040	x	4,92000	=	0,19680	
	BBB9-0R6S	u	Placa de senyalització de seguretat laboral, de planxa d'acer llisa serigrafiada, de 40x33 cm, per a seguretat i salut	1,000	x	13,42000	=	13,42000	
			Subtotal:					13,61680	13,61680
			DESPESES AUXILIARS		1,00 %				0,02724
			COST DIRECTE						16,36804
			DESPESES INDIRECTES		0,00 %				0,00000
			COST EXECUCIÓ MATERIAL						**16,36804**

P-53 **PBC1-56H7** m Barrera de PVC injectat de 0.7x1 m amb dipòsit d'aigua de llast i encadellat d'unió i amb el desmuntatge inclòs **Rend.: 1,000** **32,86** €

				Unitats		Preu		Parcial	Import
Ma d'obra									
	A0F-0015	h	Oficial 1a per a seguretat i salut	0,050	/R x	21,28000	=	1,06400	
	A0D-0009	h	Manobre per a seguretat i salut	0,400	/R x	18,16000	=	7,26400	
			Subtotal:					8,32800	8,32800
Materials									
	BBC3-0R9A	m	Barrera de PVC injectat de 0.7x1 m amb dipòsit d'aigua de llast i encadellat d'unió, per a 2 usos, per a seguretat i salut	1,000	x	24,45000	=	24,45000	
			Subtotal:					24,45000	24,45000

PARTIDES D'OBRA

NÚM	CODI	UA	DESCRIPCIÓ			PREU
			DESPESES AUXILIARS	1,00 %		0,08328
			COST DIRECTE			32,86128
			DESPESES INDIRECTES	0,00 %		0,00000
			COST EXECUCIÓ MATERIAL			**32,86128**

P-54 **PBC3-65LA** u Cascada lluminosa de 25 m de llargària (tl-8) i amb el desmuntatge inclòs **Rend.: 1,000** **186,66** €

				Unitats		Preu		Parcial	Import
Ma d'obra									
	A0D-0009	h	Manobre per a seguretat i salut	0,500	/R x	18,16000	=	9,08000	
			Subtotal:					9,08000	9,08000
Materials									
	BBC0-19O5	u	Amortització de cascada lluminosa de llargària 25 m (tl-8), (10 usos), per a seguretat i salut	1,000	x	177,49000	=	177,49000	
			Subtotal:					177,49000	177,49000
			DESPESES AUXILIARS		1,00 %				0,09080
			COST DIRECTE						186,66080
			DESPESES INDIRECTES		0,00 %				0,00000
			COST EXECUCIÓ MATERIAL						**186,66080**

P-55 **PBC4-56GX** m Cinta d'abalisament estàndar d'amplària 50 mm, per a seguretat i salut, amb un suport cada 5 m i amb el desmuntatge inclòs **Rend.: 1,000** **1,40** €

				Unitats		Preu		Parcial	Import
Ma d'obra									
	A0D-0009	h	Manobre per a seguretat i salut	0,065	/R x	18,16000	=	1,18040	
			Subtotal:					1,18040	1,18040
Materials									
	B0B7-106U	kg	Acer en barres corrugades B400S de límit elàstic >= 400 N/mm2, per a seguretat i salut	0,120	x	0,98000	=	0,11760	
	BBC6-0R90	m	Cinta d'abalisament estàndar d'amplària 50 mm, per a seguretat i salut	1,000	x	0,08000	=	0,08000	
			Subtotal:					0,19760	0,19760
			DESPESES AUXILIARS		1,50 %				0,01771
			COST DIRECTE						1,39571
			DESPESES INDIRECTES		0,00 %				0,00000
			COST EXECUCIÓ MATERIAL						**1,39571**

SEGURETAT I SALUT LABORAL PER LA REHABILITACIÓ ANTIC CAFE TEATRE CAMPS ELISIS. LLEIDA

PARTIDES D'OBRA

NÚM	CODI	UA	DESCRIPCIÓ			PREU
P-56	**PBC5-56GN**	u	Con de plàstic reflector de 50 cm d'alçària	**Rend.: 1,000**		**7,40** €

				Unitats		Preu		Parcial	Import
Ma d'obra									
	A0D-0009	h	Manobre per a seguretat i salut	0,020	/R x	18,16000	=	0,36320	
			Subtotal:					0,36320	0,36320
Materials									
	BBC7-0R8R	u	Con d'abalisament de plàstic reflector de 50 cm d'alçària, per a 2 usos, per a seguretat i salut	1,000	x	7,03000	=	7,03000	
			Subtotal:					7,03000	7,03000
			DESPESES AUXILIARS		1,00 %				0,00363
			COST DIRECTE						7,39683
			DESPESES INDIRECTES		0,00 %				0,00000
			COST EXECUCIÓ MATERIAL						**7,39683**

P-57 **PBC8-65L8** u Globus de llum vermella per a senyalització amb el desmuntatge inclòs **Rend.: 1,000** **9,96** €

				Unitats		Preu		Parcial	Import
Ma d'obra									
	A0D-0009	h	Manobre per a seguretat i salut	0,100	/R x	18,16000	=	1,81600	
			Subtotal:					1,81600	1,81600
Materials									
	BBCC-19O2	u	Globus de llum vermella per a senyalització, per a seguretat i salut	1,000	x	8,13000	=	8,13000	
			Subtotal:					8,13000	8,13000
			DESPESES AUXILIARS		1,00 %				0,01816
			COST DIRECTE						9,96416
			DESPESES INDIRECTES		0,00 %				0,00000
			COST EXECUCIÓ MATERIAL						**9,96416**

P-58 **PQU0-566V** u Armari metàl·lic individual de doble compartiment interior, de 0.4x0.5x1,8 m, col·locat i amb el desmuntatge inclòs **Rend.: 1,000** **60,03** €

				Unitats		Preu		Parcial	Import
Ma d'obra									
	A0D-0009	h	Manobre per a seguretat i salut	0,250	/R x	18,16000	=	4,54000	
			Subtotal:					4,54000	4,54000
Materials									
	BQU0-0TH	u	Armari metàl·lic individual amb doble compartiment interior, de 0.4x0.5x1,8 m, per a 3 usos, per a seguretat i salut	1,000	x	55,38000	=	55,38000	
			Subtotal:					55,38000	55,38000

JUSTIFICACIÓ DE PREUS

PARTIDES D'OBRA

NÚM	CODI	UA	DESCRIPCIÓ				PREU
				DESPESES AUXILIARS	2,50 %		0,11350
				COST DIRECTE			60,03350
				DESPESES INDIRECTES	0,00 %		0,00000
				COST EXECUCIÓ MATERIAL			**60,03350**

P-59 **PQU1-49TH** u Banc de fusta, de 3,5 m de llargària i 0,4 m d'amplària, amb capacitat per a 5 persones, col·locat i amb el desmuntatge inclòs **Rend.: 1,000** **24,82** €

				Unitats		Preu		Parcial	Import
Ma d'obra									
	A0D-0009	h	Manobre per a seguretat i salut	0,150	/R x	18,16000	=	2,72400	
			Subtotal:					2,72400	2,72400
Materials									
	BQU1-0THX	u	Banc de fusta de 3,5 m de llargària i 0,4 m d'amplària, amb capacitat per a 5 persones per a 4 usos, per a seguretat i salut	0,250	x	88,12000	=	22,03000	
			Subtotal:					22,03000	22,03000
			DESPESES AUXILIARS		2,50 %				0,06810
			COST DIRECTE						24,82210
			DESPESES INDIRECTES		0,00 %				0,00000
			COST EXECUCIÓ MATERIAL						**24,82210**

P-60 **PQU3-0234** u Farmaciola d'armari, amb el contingut establert a l'ordenança general de seguretat i salut en el treball **Rend.: 1,000** **107,81** €

				Unitats		Preu		Parcial	Import
Materials									
	BQU3-0TIB	u	Farmaciola tipus armari, amb el contingut establert a l'ordenança general de seguretat i salut en el treball	1,000	x	107,81000	=	107,81000	
			Subtotal:					107,81000	107,81000
			DESPESES AUXILIARS		1,00 %				0,00000
			COST DIRECTE						107,81000
			DESPESES INDIRECTES		0,00 %				0,00000
			COST EXECUCIÓ MATERIAL						**107,81000**

P-61 **PQU4-65LW** u Forn microones per a escalfar menjars, col·locat i amb el desmuntatge inclòs **Rend.: 1,000** **68,22** €

				Unitats		Preu		Parcial	Import
Ma d'obra									
	A0D-0009	h	Manobre per a seguretat i salut	0,050	/R x	18,16000	=	0,90800	
			Subtotal:					0,90800	0,90800
Materials									
	BQU4-19O7	u	Forn microones, per a 2 usos, per a seguretat i salut	1,000	x	67,29000	=	67,29000	

PARTIDES D'OBRA

NÚM	CODI	UA	DESCRIPCIÓ				PREU
				Subtotal:		67,29000	67,29000
				DESPESES AUXILIARS	2,50 %		0,02270
				COST DIRECTE			68,22070
				DESPESES INDIRECTES	0,00 %		0,00000
				COST EXECUCIÓ MATERIAL			**68,22070**

P-62 **PQU7-0238** u Material sanitari per a assortir una farmaciola amb el contingut establert a l'ordenança general de seguretat i salut en el treball **Rend.: 1,000** **71,43** €

				Unitats		Preu		Parcial	Import
Materials									
	BQU7-0TJC	u	Material sanitari per a assortir una farmaciola, amb el contingut establert a l'ordenança general de seguretat i salut en el treball	1,000	x	71,43000	=	71,43000	
			Subtotal:					71,43000	71,43000
			DESPESES AUXILIARS		1,00 %				0,00000
			COST DIRECTE						71,43000
			DESPESES INDIRECTES		0,00 %				0,00000
			COST EXECUCIÓ MATERIAL						**71,43000**

P-63 **PQUC-BIQL** mes Lloguer de mòdul prefabricat per a equipament de menjador a obra de 6x2,4 m amb tancaments formats per placa de dues planxes d'acer prelacat i aïllament interior de 40mm de gruix i paviment format per tauler aglomarat hidròfug amb acabat de PVC sobre xapa galvanitzada i llana mineral de vidre, instal·lació elèctrica 1 punt de llum, interruptor, endolls i protecció diferencial, i equipat amb aigüera d'1 pica amb aixeta i taulell **Rend.: 1,000** **118,76** €

				Unitats		Preu		Parcial	Import
Materials									
	BQUA-2RAZ	mes	Lloguer de mòdul prefabricat per a equipament de menjador a obra de 6x2,4 m amb tancaments formats per placa de dues planxes d'acer prelacat i aïllament interior de 40mm de gruix i paviment format per tauler aglomarat hidròfug amb acabat de PVC sobre xapa galvanitzada i llana mineral de vidre, instal·lació elèctrica amb 1 punt de llum, interruptor, endolls i protecció diferencial, i equipat amb aigüera d'1 pica amb aixeta i taulell	1,000	x	118,76000	=	118,76000	
			Subtotal:					118,76000	118,76000
			DESPESES AUXILIARS		2,50 %				0,00000
			COST DIRECTE						118,76000
			DESPESES INDIRECTES		0,00 %				0,00000
			COST EXECUCIÓ MATERIAL						**118,76000**

JUSTIFICACIÓ DE PREUS

PARTIDES D'OBRA

NÚM	CODI	UA	DESCRIPCIÓ		PREU
P-64	PQUD-BIQX	mes	Lloguer de mòdul prefabricat per a equipament sanitaris a obra de 3,7x2,4 m amb tancaments formats per placa de dues planxes d'acer prelacat i aïllament interior de 40mm de gruix i paviment format per tauler aglomarat hidròfug amb acabat de PVC sobre xapa galvanitzada i llana mineral de vidre, instal·lació elèctrica 1 punt de llum, interruptor, endolls i protecció diferencial, i equipat amb 2 inodors, 2 dutxes, lavabo col·lectiu amb 2 aixetes i termos elèctric 50 litres	**Rend.: 1,000**	**158,99 €**

				Unitats		Preu		Parcial	Import
Materials									
	BQUC-2RB	mes	Lloguer de mòdul prefabricat per a equipament sanitaris a obra de 3,7x2,4 m amb tancaments formats per placa de dues planxes d'acer prelacat i aïllament interior de 40mm de gruix i paviment format per tauler aglomarat hidròfug amb acabat de PVC sobre xapa galvanitzada i llana mineral de vidre, instal·lació elèctrica amb 1 punt de llum, interruptor, endolls i protecció diferencial, i equipat amb 2 inodors, 2 dutxes, lavabo col·lectiu amb 2 aixetes i termos elèctric 50 litres	1,000	x	158,99000	=	158,99000	
			Subtotal:					158,99000	158,99000
			DESPESES AUXILIARS	2,50	%				0,00000
			COST DIRECTE						158,99000
			DESPESES INDIRECTES	0,00	%				0,00000
			COST EXECUCIÓ MATERIAL						**158,99000**

P-65	PQUE-BIQT	mes	Lloguer de mòdul prefabricat per equipament de vestidors a obra de 8x2,4 m amb tancaments formats per placa de dues planxes d'acer prelacat i aïllament interior de 40mm de gruix i paviment format per tauler aglomarat hidròfug amb acabat de PVC sobre xapa galvanitzada i llana mineral de vidre, instal·lació elèctrica 2 punts de llum, interruptor, endolls i protecció diferencial	**Rend.: 1,000**	**144,63 €**

				Unitats		Preu		Parcial	Import
Materials									
	BQUE-2RB8	mes	Lloguer de mòdul prefabricat per equipament de vestidors a obra de 8x2,4 m amb tancaments formats per placa de dues planxes d'acer prelacat i aïllament interior de 40mm de gruix i paviment format per tauler aglomarat hidròfug amb acabat de PVC sobre xapa galvanitzada i llana mineral de vidre, instal·lació elèctrica amb 2 punts de llum, interruptor, endolls i protecció diferencial	1,000	x	144,63000	=	144,63000	
			Subtotal:					144,63000	144,63000

SEGURETAT I SALUT LABORAL PER LA REHABILITACIÓ ANTIC CAFE TEATRE CAMPS ELISIS. LLEIDA

JUSTIFICACIÓ DE PREUS

PARTIDES D'OBRA

NÚM	CODI	UA	DESCRIPCIÓ	PREU

			DESPESES AUXILIARS	2,50	%	0,00000
			COST DIRECTE			144,63000
			DESPESES INDIRECTES	0,00	%	0,00000
			COST EXECUCIÓ MATERIAL			**144,63000**

P-66	PQUH-65LZ	h	Mà d'obra per a neteja i conservació de les instal·lacions	**Rend.: 1,000**	**18,34 €**

				Unitats		Preu		Parcial	Import
Ma d'obra									
	A0D-0009	h	Manobre per a seguretat i salut	1,000	/R x	18,16000	=	18,16000	
			Subtotal:					18,16000	18,16000
			DESPESES AUXILIARS	1,00	%				0,18160
			COST DIRECTE						18,34160
			DESPESES INDIRECTES	0,00	%				0,00000
			COST EXECUCIÓ MATERIAL						**18,34160**

P-67	PQUI-566W	u	Nevera elèctrica, de 100 l de capacitat, col·locada i amb el desmuntatge inclòs	**Rend.: 1,000**	**129,52 €**

				Unitats		Preu		Parcial	Import
Ma d'obra									
	A0D-0009	h	Manobre per a seguretat i salut	0,350	/R x	18,16000	=	6,35600	
			Subtotal:					6,35600	6,35600
Materials									
	BQUF-0TI6	u	Nevera elèctrica, de 100 l de capacitat, per a 2 usos, per a seguretat i salut	1,000	x	123,01000	=	123,01000	
			Subtotal:					123,01000	123,01000
			DESPESES AUXILIARS	2,50	%				0,15890
			COST DIRECTE						129,52490
			DESPESES INDIRECTES	0,00	%				0,00000
			COST EXECUCIÓ MATERIAL						**129,52490**

P-68	PQUM-566Y	u	Recipient per a recollida d'escombraries, de 100 l de capacitat, col·locat i amb el desmuntatge inclòs	**Rend.: 1,000**	**45,05 €**

				Unitats		Preu		Parcial	Import
Ma d'obra									
	A0D-0009	h	Manobre per a seguretat i salut	0,100	/R x	18,16000	=	1,81600	
			Subtotal:					1,81600	1,81600
Materials									
	BQUI-0TI8	u	Recipient per a recollida d'escombraries de 100 l de capacitat, per a seguretat i salut	1,000	x	43,19000	=	43,19000	
			Subtotal:					43,19000	43,19000

JUSTIFICACIÓ DE PREUS

PARTIDES D'OBRA

NÚM	CODI	UA	DESCRIPCIÓ			PREU
			DESPESES AUXILIARS	2,50 %		0,04540
			COST DIRECTE			45,05140
			DESPESES INDIRECTES	0,00 %		0,00000
			COST EXECUCIÓ MATERIAL			**45,05140**

P-69 **PQUO-5671** u Taula de fusta amb tauler de melamina, de 3,5 m de llargària i 0,8 m d'amplària, amb capacitat per a 10 persones, col·locada i amb el desmuntatge inclòs **Rend.: 1,000** **31,13** €

				Unitats		Preu		Parcial	Import
Ma d'obra									
	A0D-0009	h	Manobre per a seguretat i salut	0,350	/R x	18,16000	=	6,35600	
			Subtotal:					6,35600	6,35600
Materials									
	BQUK-0TI0	u	Taula de fusta amb tauler de melamina, de 3,5 m de llargària i 0,8 m d'amplària, amb capacitat per a 10 persones per a 4 usos, per a seguretat i salut	0,250	x	98,46000	=	24,61500	
			Subtotal:					24,61500	24,61500

DESPESES AUXILIARS	2,50 %		0,15890
COST DIRECTE			31,12990
DESPESES INDIRECTES	0,00 %		0,00000
COST EXECUCIÓ MATERIAL			**31,12990**

PRESSUPOST

PRESSUPOST

Obra	01	Pressupost SEGURETAT I SALUT REHAB. CAFE TEATRE CAMPS ELISIS
Actuació1	01	SEGURETAT I SALUT LABORAL
Capítol	01	IMPLANTACIO D'OBRA

NUM.	CODI	UA	DESCRIPCIÓ	PREU	AMIDAMENT	IMPORT
1	P6AC-D7DZ	m	Tanca mòbil, de 2 m d'alçària, d'acer galvanitzat, amb malla electrosoldada de 90x150 mm i de 4.5 i 3,5 mm de D, bastidor de 3.5x2 m de tub de 40 mm de D, fixat a peus prefabricats de formigó, i amb el desmuntatge inclòs (P - 47)	2,49	190,000	473,10
2	P6A1-D7EA	u	Porta d'acer galvanitzat, amb malla electrosoldada de 90x150 mm i de 4.5 i 3,5 mm de D, bastidor de 3.5x2 m de tub de 40 mm de D de 2 fulla batent de 4 m de llum de pas i 2 m d'alçària, amb bastiment de tub d'acer galvanitzat, per a tanca mòbil de malla metàl·lica i per a 2 usos, per a seguretat i salut i amb el desmuntatge inclòs (P - 45)	245,22	2,000	490,44
3	P6A1-D7EE	u	Porta de planxa preformada d'acer galvanitzat d'1 fulla batent d'1 m de llum de pas i 2 m d'alçària, amb bastiment de tub d'acer galvanitzat, per a tanca mòbil de malla metàl·lica i per a 2 usos, per a seguretat i salut i amb el desmuntatge inclòs (P - 46)	174,75	1,000	174,75
4	PBC3-65LA	u	Cascada lluminosa de 25 m de llargària (tl-8) i amb el desmuntatge inclòs (P - 54)	186,66	2,000	373,32
5	PBC8-65L8	u	Globus de llum vermella per a senyalització amb el desmuntatge inclòs (P - 57)	9,96	8,000	79,68
6	PBC4-56GX	m	Cinta d'abalisament estàndar d'amplària 50 mm, per a seguretat i salut, amb un suport cada 5 m i amb el desmuntatge inclòs (P - 55)	1,40	100,000	140,00
7	PBC5-56GN	u	Con de plàstic reflector de 50 cm d'alçària (P - 56)	7,40	20,000	148,00
8	PBC1-56H7	m	Barrera de PVC injectat de 0.7x1 m amb dipòsit d'aigua de llast i encadellat d'unió i amb el desmuntatge inclòs (P - 53)	32,86	15,000	492,90

TOTAL Capítol 01.01.01 2.372,19

Obra	01	Pressupost SEGURETAT I SALUT REHAB. CAFE TEATRE CAMPS ELISIS
Actuació1	01	SEGURETAT I SALUT LABORAL
Capítol	02	PROTECCIONS COL.LECTIVES

NUM.	CODI	UA	DESCRIPCIÓ	PREU	AMIDAMENT	IMPORT
1	P1517-EQFB	m	Protecció col·lectiva vertical del perímetre de les façanes contra caigudes de persones u objectes, amb suport metàl·lic tipus mènsula, de llargària 2,5 m, barra porta xarxes horitzontal, serjant d'ancoratge al sostre, xarxa de seguretat horitzontal i amb el desmuntatge inclòs (P - 28)	14,36	10,000	143,60
2	P1518-483O	m2	Protecció horitzontal d'obertures amb malla electrosoldada de barres corrugades d'acer 10x 10 cm i de 3 - 3 mm d'embegut en el formigó i amb el desmuntatge inclòs (P - 29)	5,84	12,000	70,08
3	P151A-45RE	m	Barana de protecció en el perímetre del sostre, d'alçària 1 m amb travesser superior i intermedi de tub metàl·lic de 2,3´´, sòcol de post de fusta, fixada amb suports de muntant metàl·lic amb platina per a fixar mecanicament al sostre i amb el desmuntatge inclòs (P - 31)	6,69	30,000	200,70
4	P151C-65M0	m	Cable fiador per al cinturó de seguretat, fixat en ancoratges de servei i amb el desmuntatge inclòs (P - 32)	5,20	20,000	104,00
5	P151F-483P	m2	Protecció horitzontal d'obertures d'1 m de diàmetre com a màxim, en sostres, amb fusta i amb el desmuntatge inclòs (P - 33)	12,52	8,000	100,16
6	P151H-45IC	m2	Protecció amb vela de lona ignífuga de proteccions superficials contra caigudes, corda de subjecció, de diàmetre 12 mm, amb el desmuntatge inclòs (P - 34)	20,41	32,000	653,12
7	P151I-65MA	m	Marquesina de protecció de 2,5 m amb estructura metàl·lica tubular i plataforma de fusta, desmuntatge inclòs (P - 35)	28,41	6,000	170,46

SEGURETAT I SALUT LABORAL PER LA REHABILITACIÓ ANTIC CAFE TEATRE CAMPS ELISIS. LLEIDA

PRESSUPOST

8	P1519-EQFC	m2	Protecció de projecció de partícules incandescents amb manta ignífuga, xarxa de seguretat normalitzada (UNE-EN 1263-1) poliamida no regenerada, de tenacitat alta, nuada amb corda perimetral de poliamida i corda de cosit de 12 mm d'i amb el desmuntatge inclòs (P - 30)	9,09	40,000	363,60
9	P151P-H7WX	m2	Protecció horitzontal sota l'encofrat de sostres amb xarxa de fil trenat de poliamida no regenerada, de tenacitat alta, de 4 mm de diàmetre i 80x80 mm de pas de malla, amb corda perimetral de poliamida de 12 mm de diàmetre nuada a la xarxa, unida a l'estructura de sotaponts de l'encofrat mitjançant ganxos metàl·lics cada metre, amb el desmuntatge inclòs (P - 37)	1,34	100,000	134,00
10	P151P-483C	m2	Protecció col·lectiva horitzontal d'obertures amb xarxa per a proteccions superficials contra caigudes, de fil trenat de poliamida no regenerada, de tenacitat alta, de 4 mm de, 80x80 mm de pas de malla, corda perimetral de poliamida de 12 mm de nuada a la xarxa, fixada amb fleix i tacs d'expansió i amb el desmuntatge inclòs (P - 36)	5,36	50,000	268,00
11	P151Q-EQFD	m2	Protecció col·lectiva vertical dels laterals dels forats de les escales en tota l'alçada amb xarxa-teló normalitzada (UNE-EN 1263-1) de poliamida no regenerada, de tenacitat alta nuada amb corda perimetral de poliamida, ancoratge de fleix perforat i clau d'impacte d'acer i corda de cosit de 6 mm d'i amb el desmuntatge inclòs (P - 38)	14,76	42,000	619,92
12	P151S-HB3X	u	Peça de plàstic en forma de bolet, de color vermell, per a protecció dels extrems de les armadures per a qualsevol diàmetre, amb desmuntatge inclòs (P - 39)	0,24	400,000	96,00
13	P15A8-35FF	u	Protector regulable per a serra circular, col·locat (P - 40)	231,63	1,000	231,63
14	P15B3-EQFZ	u	Equip de connexió a terra de línia elèctrica aèria de distribució, amb 3 perxes telescòpiques per a conductors de secció de 7 a 380 mm2 i una alçària màxima d'11,5 m, cable de coure de secció 35 mm2 i piqueta de connexió a terra, instal·lat (P - 41)	686,05	1,000	686,05

TOTAL Capítol 01.01.02 3.841,32

Obra	01	Pressupost SEGURETAT I SALUT REHAB. CAFE TEATRE CAMPS ELISIS
Actuació1	01	SEGURETAT I SALUT LABORAL
Capítol	03	PROTECCIONS INDIVIDUALS

NUM.	CODI	UA	DESCRIPCIÓ	PREU	AMIDAMENT	IMPORT
1	P1471-65NL	u	Aparell d'ancoratge per a equip de protecció individual contra caiguda d'alçada, homologat segons UNE-EN 795, amb fixació amb tac químic (P - 1)	29,51	4,000	118,04
2	P1473-EPWW	u	Protector auditiu d'auricular, acoblat al cap amb arnès i orelleres antisoroll, homologat segons UNE-EN 352-1, UNE-EN 458 (P - 2)	14,56	4,000	58,24
3	P1474-65N0	u	Parella de botes de mitja canya, amb sola antilliscant i folrades de niló rentable, homologades segons UNE-EN ISO 20344, UNE-EN ISO 20345, UNE-EN ISO 20346, UNE-EN ISO 20347 (P - 4)	9,47	20,000	189,40
4	P1477-65LG	u	Casc de seguretat per a ús normal, contra cops, de polietilè amb un pes màxim de 400 g, homologat segons UNE-EN 812 (P - 5)	6,46	20,000	129,20
5	P1479-65N7	u	Cinturó de seguretat de subjecció, ajustable, classe A, de polièster i ferramenta estampada, amb corda de seguretat dotada de guardacaps metàl·lics i mosquetó d'acer amb virolla roscada, homologat segons CE (P - 6)	33,91	2,000	67,82
6	P147A-10MPQ	u	Cinta temporal de polièster de llargària màxima 20 m i ample 35 mm amb tensors regulables als extrems, segons UNE-EN 795 (P - 7)	105,30	2,000	210,60
7	P147B-10MPN	u	Enrotllador anticaigudes retràctil amb cable de 6 m de llargària màxima per a per a subjectar el cinturó de seguretat, homologat segons UNE-EN 360 (P - 8)	245,14	2,000	490,28
8	P147F-EQD4	u	Equip de protecció respiratòria no autònom amb mànega d'aspiració d'aire amb mascareta, màscara o broquet, homologat segons UNE-EN 138 (P - 9)	376,84	1,000	376,84

9	P147I-FIG8	u	Parell de filtres per a mascareta facial amb un allotjament central per a filtre contra pols, vapors, fums i partícules tòxiques en ambient amb un mínim del 16% d'oxigen, homologada segons CE (P - 10)	61,93	4,000	247,72
10	P147N-EPX1	u	Mascareta de protecció respiratòria #, homologada segons UNE-EN 140 (P - 17)	1,53	50,000	76,50
11	P147K-EQDM	u	Parella de guants de material aïllant per a treballs elèctrics, classe 0, logotip color vermell, tensió màxima 1000 V, homologats segons UNE-EN 420 (P - 11)	30,43	2,000	60,86
12	P147L-EQDA	u	Parella de guants per a ús general, amb palmell, artells, ungles i dits índex i polze de pell, dors de la mà i maniguet de cotó, folre interior, i subjecció elàstica al canell (P - 12)	1,64	100,000	164,00
13	P147L-EQDB	u	Parella de guants per a soldador, amb palmell de pell, folre interior de cotó, i mànega llarga de serratge folrada de dril fort, homologats segons UNE-EN 407, UNE-EN 420 (P - 13)	10,04	2,000	20,08
14	P147L-EQDI	u	Parella de guants de protecció contra riscs mecànics comuns de construcció nivell 3, homologats segons UNE-EN 388, UNE-EN 420 (P - 15)	8,35	50,000	417,50
15	P147L-EQDC	u	Parella de guants de tacte per a ús general, amb palmell i dors de la mà de pell flexible, dit índex sense costura exterior, i subjecció elàstica al canell (P - 14)	1,44	100,000	144,00
16	P147M-EQDV	u	Parella de manyoples de material aïllant per a treballs elèctrics, classe 00, logotip color beix, tensió màxima 500 V, homologades segons UNE-EN 420 (P - 16)	30,42	2,000	60,84
17	P147O-10MP9	u	Mascareta autofiltrant contra partícules sòlides tipus FFP classe 3 no reutilitzable (NR), homologada segons UNE-EN 149 (P - 18)	1,98	2,000	3,96
18	P147P-EPWV	u	Protector auditiu tipus orellera acoplable a casc industrial de seguretat, homologat segons UNE-EN 352-8, UNE-EN 397/A1, UNE-EN 458 (P - 19)	15,20	4,000	60,80
19	P147S-65N5	u	Parella de polaines per a soldador de serratge amb tanques de cinta tèxtil arrapant (P - 20)	11,79	2,000	23,58
20	P147W-65NG	u	Sistema anticaiguda compost per un arnès anticaiguda amb tirants, bandes secundàries, bandes subglúties, bandes de cuixa, recolzament dorsal per a subjecció, elements d'ajust, element dorsal d'enganxament d'arnès anticaiguda i sivella, incorporat a un element d'amarrament composat per un terminal manufacturat, homologat segons UNE-EN 361, UNE-EN 362, UNE-EN 364/AC, UNE-EN 365, UNE-EN 354 (P - 21)	44,41	2,000	88,82
21	P147X-65NJ	u	Sistema de subjecció en posició de treball i prevenció de pèrdua d'equilibri, compost d'una banda de cintura, sivella, recolzament dorsal, elements d'enganxament, connector, element d'amarrament del sistema d'ajust de longitud, homologat segons UNE-EN 358, UNE-EN 362, UNE-EN 354, UNE-EN 364/AC (P - 22)	35,71	2,000	71,42
22	P147Z-FITH	u	Ulleres de seguretat antiimpactes estàndard, amb muntura universal, amb visor transparent i tractament contra l'entelament, homologades segons UNE-EN 167, UNE-EN 168 (P - 23)	7,27	6,000	43,62
23	P1481-EQEU	u	Arnès per a senyalista, amb tires reflectants a la cintura, al pit, a l'esquena i als tirants, homologat segons UNE-EN 340, UNE-EN 471 (P - 25)	17,18	2,000	34,36
24	P1480-FK75	u	Armilla reflectant amb tires reflectants a la cintura, al pit i a l'esquena, homologada segons UNE-EN 471 (P - 24)	15,96	20,000	319,20
25	P1488-EQEY	u	Impermeable amb jaqueta, caputxa i pantalons, per a obres públiques, de PVC soldat de 0,4 mm de gruix, de color viu, homologat segons UNE-EN 340 (P - 26)	6,53	4,000	26,12
26	P148E-EQF2	u	Vestit ignífug (P - 27)	97,38	2,000	194,76
27	P1474-65MR	u	Parella de botes d'aigua de PVC de canya alta, amb sola antilliscant i folrades de niló rentable, homologades segons UNE-EN ISO 20344, UNE-EN ISO 20345, UNE-EN ISO 20346, UNE-EN ISO 20347 (P - 3)	9,23	4,000	36,92

TOTAL Capítol 01.01.03 **3.735,48**

Obra 01 Pressupost SEGURETAT I SALUT REHAB. CAFE TEATRE CAMPS ELISIS
Actuació 01 SEGURETAT I SALUT LABORAL
Capítol 04 MANTENIMENT SEGURETAT

NUM.	CODI	UA	DESCRIPCIÓ	PREU	AMIDAMENT	IMPORT
1	P15Z0-67C7	h	Brigada de seguretat per a manteniment i reposició de les proteccions (P - 42)	39,83	36,000	1.433,88
2	P161-79K6	u	Assistencia d'oficial a reunió del comitè de Seguretat i Salut (P - 43)	21,28	6,000	127,68
3	P16C-67C8	u	Reunió del comitè de Seguretat i Salut constituït per 6 persones (P - 44)	127,68	2,000	255,36

TOTAL Capítol 01.01.04 **1.816,92**

Obra 01 Pressupost SEGURETAT I SALUT REHAB. CAFE TEATRE CAMPS ELISIS
Actuació 01 SEGURETAT I SALUT LABORAL
Capítol 05 SENYALITZACIÓ

NUM.	CODI	UA	DESCRIPCIÓ	PREU	AMIDAMENT	IMPORT
1	PBBL-56GK	u	Placa de senyalització de seguretat laboral, de planxa d'acer llisa serigrafiada, de 40x33 cm, fixada mecànicament i amb el desmuntatge inclòs (P - 52)	16,37	4,000	65,48
2	PBB5-65KZ	u	Rètol adhesiu (MIE-RAT.10) de maniobra per a quadre o pupitre de control elèctric, adherit (P - 48)	5,52	4,000	22,08
3	PBB8-65KF	u	Senyal d'advertència, normalitzada amb pictograma negre sobre fons groc, de forma triangular amb el cantell negre, costat major 10 cm, amb cartell explicatiu rectangular, per ser vista fins 3 m de distància, fixada i amb el desmuntatge inclòs (P - 50)	29,39	8,000	235,12
4	PBB8-65KD	u	Senyal d'advertència, normalitzada amb pictograma negre sobre fons groc, de forma triangular amb el cantell negre, costat major 41 cm, amb cartell explicatiu rectangular, per ser vista fins 12 m de distància, fixada i amb el desmuntatge inclòs (P - 49)	40,38	8,000	323,04
5	PBBD-WBML	u	Senyal amb cartell explicatiu rectangular per a fixar mecànicament de polietilè amb llegenda indicativa d'advertència i prohibició, amb el text en blanc sobre fons vermell amb el cantell blanc, de dimensions 60x41 cm (DIN A2) per ésser vist fins 25 m, per a seguretat i salut amb simbologia específica per a treballs amb presència d?amiant, fixat i amb el desmuntatge inclòs (P - 51)	30,17	6,000	181,02

TOTAL Capítol 01.01.05 **826,74**

Obra 01 Pressupost SEGURETAT I SALUT REHAB. CAFE TEATRE CAMPS ELISIS
Actuació 01 SEGURETAT I SALUT LABORAL
Capítol 06 EQUIPAMENT PERSONAL OBRA

NUM.	CODI	UA	DESCRIPCIÓ	PREU	AMIDAMENT	IMPORT
1	PQU3-0234	u	Farmaciola d'armari, amb el contingut establert a l'ordenança general de seguretat i salut en el treball (P - 60)	107,81	1,000	107,81
2	PQU7-0238	u	Material sanitari per a assortir una farmaciola amb el contingut establert a l'ordenança general de seguretat i salut en el treball (P - 62)	71,43	2,000	142,86
3	PQUC-BIQL	mes	Lloguer de mòdul prefabricat per a equipament de menjador a obra de 6x2,4 m amb tancaments formats per placa de dues planxes d'acer prelacat i aïllament interior de 40mm de gruix i paviment format per tauler aglomarat hidròfug amb acabat de PVC sobre xapa galvanitzada i llana mineral de vidre, instal·lació elèctrica 1 punt de llum, interruptor, endolls i protecció diferencial, i equipat amb aigüera d'1 pica amb aixeta i taulell (P - 63)	118,76	12,000	1.425,12

PRESSUPOST Data: 14/02/26 Pàg.: 5

4	PQUD-BIQX	mes	Lloguer de mòdul prefabricat per a equipament sanitaris a obra de 3,7x2,4 m amb tancaments formats per placa de dues planxes d'acer prelacat i aïllament interior de 40mm de gruix i paviment format per tauler aglomarat hidròfug amb acabat de PVC sobre xapa galvanitzada i llana mineral de vidre, instal·lació elèctrica 1 punt de llum, interruptor, endolls i protecció diferencial, i equipat amb 2 inodors, 2 dutxes, lavabo col·lectiu amb 2 aixetes i termos elèctric 50 litres (P - 64)	158,99	12,000	1.907,88
5	PQUE-BIQT	mes	Lloguer de mòdul prefabricat per equipament de vestidors a obra de 8x2,4 m amb tancaments formats per placa de dues planxes d'acer prelacat i aïllament interior de 40mm de gruix i paviment format per tauler aglomarat hidròfug amb acabat de PVC sobre xapa galvanitzada i llana mineral de vidre, instal·lació elèctrica 2 punts de llum, interruptor, endolls i protecció diferencial (P - 65)	144,63	12,000	1.735,56
6	PQUH-65LZ	h	Mà d'obra per a neteja i conservació de les instal·lacions (P - 66)	18,34	24,000	440,16
7	PQUI-566W	u	Nevera elèctrica, de 100 l de capacitat, col·locada i amb el desmuntatge inclòs (P - 67)	129,52	1,000	129,52
8	PQUM-566Y	u	Recipient per a recollida d'escombraries, de 100 l de capacitat, col·locat i amb el desmuntatge inclòs (P - 68)	45,05	4,000	180,20
9	PQUO-5671	u	Taula de fusta amb tauler de melamina, de 3,5 m de llargària i 0,8 m d'amplària, amb capacitat per a 10 persones, col·locada i amb el desmuntatge inclòs (P - 69)	31,13	2,000	62,26
10	PQU0-566V	u	Armari metàl·lic individual de doble compartiment interior, de 0.4x0.5x1,8 m, col·locat i amb el desmuntatge inclòs (P - 58)	60,03	20,000	1.200,60
11	PQU1-49TH	u	Banc de fusta, de 3,5 m de llargària i 0,4 m d'amplària, amb capacitat per a 5 persones, col·locat i amb el desmuntatge inclòs (P - 59)	24,82	4,000	99,28
12	PQU4-65LW	u	Forn microones per a escalfar menjars, col·locat i amb el desmuntatge inclòs (P - 61)	68,22	1,000	68,22
TOTAL	**Capítol**	**01.01.06**				**7.499,47**

RESUM DE PRESSUPOST

RESUM DE PRESSUPOST

Data: 14/02/26 Pàg.: 1

NIVELL 3: Capítol			Import
Capítol	01.01.01	IMPLANTACIO D'OBRA	2.372,19
Capítol	01.01.02	PROTECCIONS COL.LECTIVES	3.841,32
Capítol	01.01.03	PROTECCIONS INDIVIDUALS	3.735,48
Capítol	01.01.04	MANTENIMENT SEGURETAT	1.816,92
Capítol	01.01.05	SENYALITZACIÓ	826,74
Capítol	01.01.06	EQUIPAMENT PERSONAL OBRA	7.499,47
Actuaciól	**01.01**	**SEGURETAT I SALUT LABORAL**	**20.092,12**
			20.092,12

NIVELL 2: Actuaciól			Import
Actuaciól	01.01	SEGURETAT I SALUT LABORAL	20.092,12
Obra	**01**	**Pressupost SEGURETAT I SALUT REHAB. CAFE TEATRE CA**	**20.092,12**
			20.092,12

NIVELL 1: Obra			Import
Obra	01	Pressupost SEGURETAT I SALUT REHAB. CAFE TEATRE CAMP	20.092,12
			20.092,12

PRESSUPOST D'EXECUCIÓ PER CONTRACTE

PRESSUPOST D'EXECUCIÓ MATERIAL.....	20.092,12
13 % Despeses generals SOBRE 20.092,12.....	2.611,98
6 % Benefici industrial SOBRE 20.092,12.....	1.205,53

PRESSUPOST D'EXECUCIÓ PER CONTRACTE 23.909,63

21 % IVA SOBRE 23.909,63.....	5.021,02

TOTAL PRESSUPOST PER CONTRACTE AMB IVA INCLÒS 28.930,65

Aquest pressupost d'execució per contracte (IVA inclòs) puja a

vint-i-vuit mil nou-cents trenta euros amb seixanta-cinc cèntims

Lleida, febrer de 2026

Joan Olivart, arquitecte tècnic

JUAN OLIVART PALAU - DNI 40850249H

Firmado digitalmente por JUAN OLIVART PALAU - DNI 40850249H
DN: C=ES, SN=OLIVART PALAU, G=JUAN, SERIALNUMBER=IDCES-40850249H, CN=JUAN OLIVART PALAU - DNI 40850249H
Razon: Soy el autor de este documento
Ubicación:
Fecha: 2026-02-14 12:13:47
Foxit PhantomPDF Versión: 9.0.0

PLÀNOLS





SITUACIÓ
escala: 1/8.000

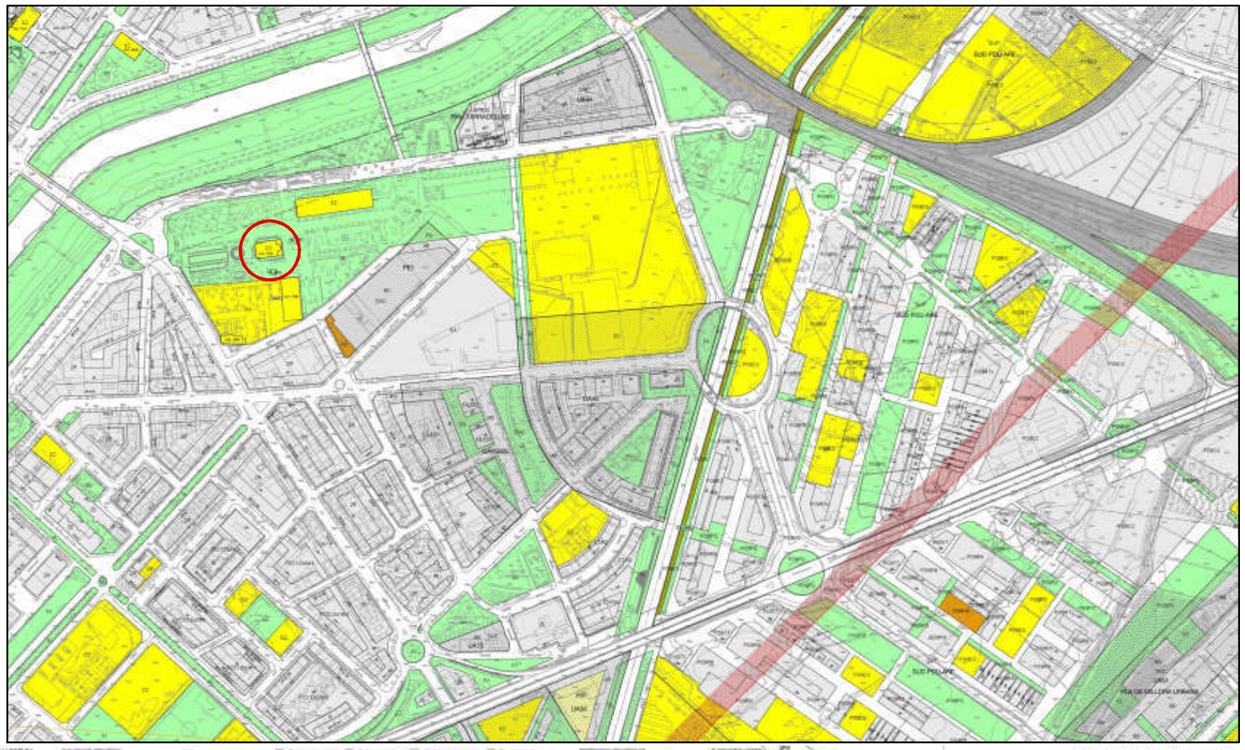



PGL DE LLEIDA
escala: 1/8.000

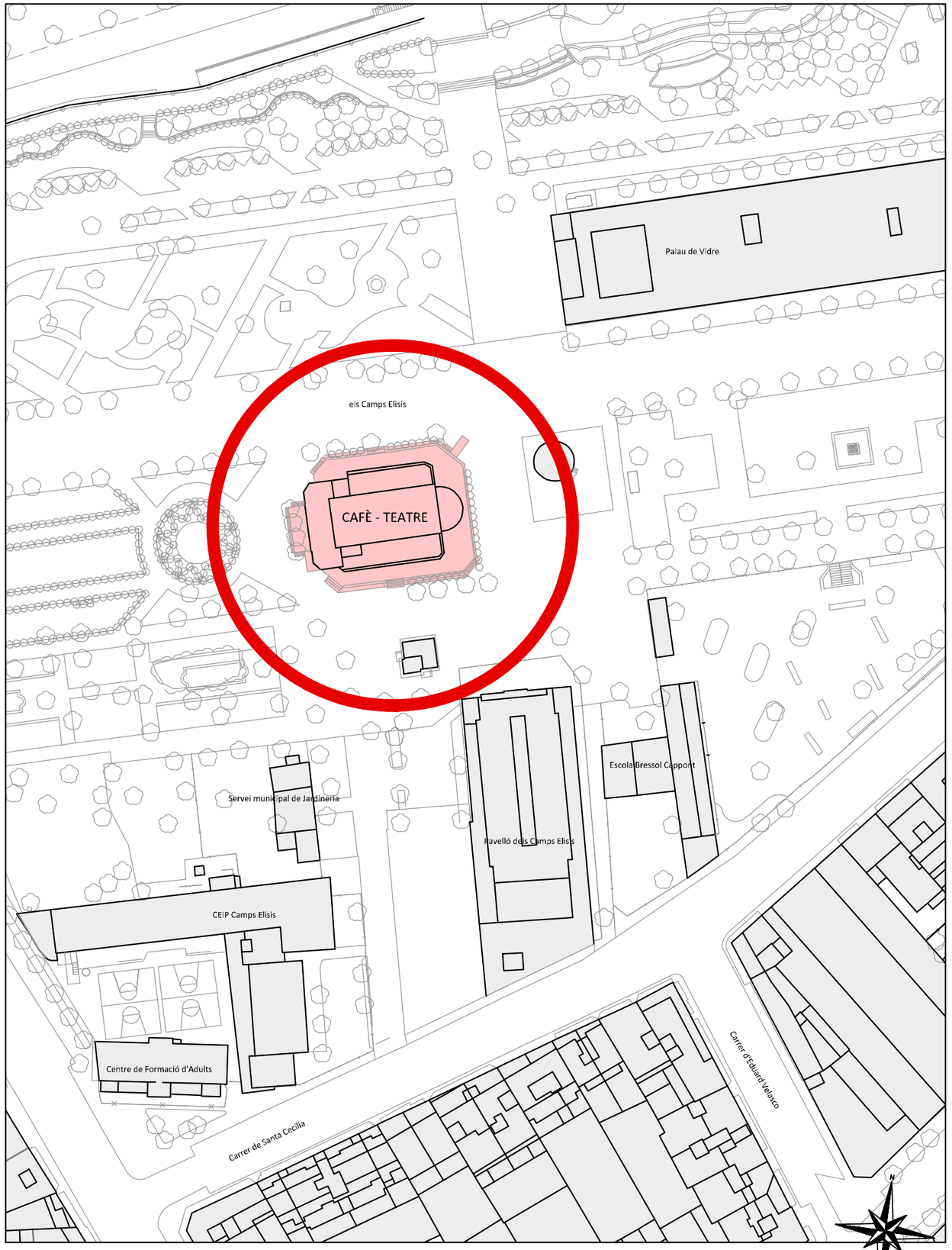

EMPLAÇAMENT
escala: 1/1.000

Escala: DIN A-1 1/500 - DIN A-3 1/1.000 (0 5 10 15 20 25)
Data: Febrer de 2026
Promotor: AJUNTAMENT DE LLEIDA
Autor: JOAN OLIVART PALAU, arquitecte tècnic
C/ Monestir d'Avigonya, 35, 25100, Lleida T. 678434768 e-mail:jolivart@gmail.com
JOAN OLIVART PALAU - DNI 40850249H 49H, CN=JUAN OLIVART PALAU -

ESTUDI DE SEGURETAT I SALUT PER LES OBRES D'ADEQUACIÓ DE L'ANTIC CAFÈ - TEATRE DELS CAPS ELISIS DE LLEIDA PER A USOS CULTURALS

Plànol nº 01 de 14

Plànol:
SITUACIÓ I EMPLAÇAMENT

PARC DELS CAMPS ELISIS

PROTECCIONS ARBRES

PROTECCIONS ARBRES

CONTENIDORS DE RESIDUS DE 9m²

SENYALITZACIÓ LLUMINOSA

TANCA MALLA METAL.LICA AMB PEUS FORMIGÓ

CASETA D'OBRA

MAGATZEM

Mini excavadora giratoria per excavacions interiors

Mini pala carregadora per retirada de runes

QUIOSC DE MÚSICA

PROTECCIÓ GLICINA

PROTECCIÓ GLICINA

PROTECCIONS ARBRES

FARMACIOLA

SANITARI

VESTUARI

MENJADOR

PROTECCIÓ FANAL

CAMION GRUA DESCARREGA MATERIALS

PROTECCIÓ FONT

Camió porta-contenidor

CONTENIDORS DE RESIDUS DE 9m²

PROTECCIÓ FANAL

PROTECCIÓ FANAL

ACCÉS PERSONES

SENYALITZACIÓ ADVERTÈNCIA

ACCÉS VEHICLES

CONTENIDORS RESIDUS TIPUS MUNICIPALS

CONTENIDORS RESIDUS ESPECIALS

AQUARIUM

N

Escala: DIN A-1, 1/125 - DIN A-3, 1/250 (0 125 250 375 625)

Promotor: AJUNTAMENT DE LLEIDA

Autor: JOAN OLIVART PALAU, arqu tecte tècnic
C/ Monestir d'Avigonya, 35, 25100, Lleida T. 678434768 e-mail:jolivart@gmail.com

Data: Febrer de 2026

JUAN OLIVART PALAU - DNI 40850249H

R=IDCES-40850249H, CN=JUAN OLIVART PALAU - DNI 40850249H

ESTUDI DE SEGURETAT I SALUT PER LES OBRES D'ADEQUACIÓ DE L'ANTIC CAFÈ - TEATRE DELS CAPS ELISIS DE LLEIDA PER A USOS CULTURALS

Plànol nº 02 de 14

Plànol: IMPLANTACIÓ DE L'OBRA PLANTA BAIXA

CASETA D'OBRA

MAGATZEM

QUIOSC DE MÚ

Barana tipus sargent

Línia de vida provisional per treballs d'enderroc

Inici sentit enderroc forjats
Sentit enderroc paral·lel a façanes laterals

Línia de vida provisional per treballs d'enderroc

Línia de vida provisional per treballs d'enderroc

Línia de vida provisional per treballs d'enderroc

Plataformes mòbils per treballs en alçada

Barana tipus sargent

Línia de vida provisional per treballs d'enderroc

font

SANITARI

VESTUARI

MENJADOR

ACCÉS PERSONES

SENYALITZACIÓ ADVERTENCIA

ACCÉS VEHICLES

AQUARIUM

N

Escala: DIN A-1, 1/100 - DIN A-3, 1/200
Promotor: AJUNTAMENT DE LLEIDA
Autor: JOAN OLIVART PALAU, arqu tecte tècnic
C/ Monestir d'Avigonya, 35, 25100, Lleida T. 678434768 e-mail:jolivart@gmail.com
Data: Febrer de 2026

SERIALNUMBER=IDCES-40850249H, CN=JUAN OLIVART PALAU - DNI 40850249H
Razón: Soy el

ESTUDI DE SEGURETAT I SALUT PER LES OBRES D'ADEQUACIÓ DE L'ANTIC CAFÈ - TEATRE DELS CAPS ELISIS DE LLEIDA PER A USOS CULTURALS

Plànol nº 03 de 14

Plànol: FASE D'ENDERROCS SOSTRE PLANTA PRIMERA

CASETA D'OBRA

MAGATZEM

Inici sentit enderroc forjats
Sentit enderroc paral·lel a façanes laterals

Barana tipus sargent

Inici sentit enderroc forjats
Sentit enderroc paral·lel a façanes laterals

Inici sentit enderroc forjats
Sentit enderroc paral·lel a façanes laterals

Linia de vida provisional per treballs d'enderroc

Linia de vida provisional per treballs d'enderroc

Linia de vida provisional per treballs d'enderroc

Linia de vida provisional per treballs d'enderroc

Linia de vida provisional per treballs d'enderroc

Linia de vida provisional per treballs d'enderroc

Inici sentit enderroc volta escala
Sentit enderroc paral·lel a façanes laterals

QUIOSC DE MÚ

font

SANITARI

VESTUARI

MENJADOR

ACCÉS PERSONES

SENYALITZACIÓ ADVERTENCIA

ACCÉS VEHICLES

AQUARIUM

N

Escala: DIN A-1, 1/100 - DIN A-3, 1/200 | Data: Febrer de 2026

Promotor: AJUNTAMENT DE LLEIDA

Autor: JOAN OLIVART PALAU, arquitecte tècnic
C/ Monestir d'Avigonya, 35, 25100, Lleida T. 678434768 e-mail:joliart@gmail.com

JUAN OLIVART PALAU - DNI 40850249H

SERIALNUMB ER=IDCES-40850249H, CN=JUAN OLIVART PALAU - DNI 40850249H

ESTUDI DE SEGURETAT I SALUT PER LES OBRES D'ADEQUACIÓ DE L'ANTIC CAFÈ - TEATRE DELS CAPS ELISIS DE LLEIDA PER A USOS CULTURALS

Plànol nº 04 de 14

Plànol: FASE D'ENDERROCS SOSTRE PLANTA BAIXA

CASETA D'OBRA

MAGATZEM

Barana tipus sargent

Bastides mòbils per treballs en alçada

Barana tipus sargent

Previ a l'enderroc del mur de càrrega s'ha de realitzar l'estintolament d'aquest

QUIOSC DE MÚ

SANITARI

VESTUARI

MENJADOR

font

ACCÉS PERSONES

SENYALITZACIÓ ADVERTENCIA

ACCÉS VEHICLES

AQUARIUM

N

Escala: DIN A-1, 1/100 - DIN A-3, 1/200

Data: Febrer de 2026

Promotor: AJUNTAMENT DE LLEIDA

Autor: JOAN OLIVART PALAU, arquitecte tècnic
C/ Monestir d'Avigonye, 35, 25100, Lleida T. 678434768 e-mail:jolivart@gmail.com

JUAN OLIVART PALAU - DNI 40850249H

R=IDCES-40850249H, CN=JUAN OLIVART PALAU - DNI 40850249H

ESTUDI DE SEGURETAT I SALUT PER LES OBRES D'ADEQUACIÓ DE L'ANTIC CAFÉ - TEATRE DELS CAPS ELISIS DE LLEIDA PER A USOS CULTURALS

Plànol nº 05 de 14

Plànol: FASE D'ENDERROCS MURS CÀRREGA PLANTA PRIMERA

CASETA D'OBRA

MAGATZEM

Barana tipus sargent

Bastides mòbils per treballs en alçada

Bastides mòbils per treballs en alçada

Previ a l'enderroc del mur de càrrega s'ha de realitzar l'estintolament d'aquest

SANITARI

VESTUARI

MENJADOR

ACCÉS PERSONES

SENYALITZACIÓ ADVERTENCIA

ACCÉS VEHICLES

AQUARIUM

QUIOSC DE MÚ

font

N

Escala: DIN A-1, 1/100 - DIN A-3, 1/200

Data: Febrer de 2026

Promotor: AJUNTAMENT DE LLEIDA

Autor: JOAN OLIVART PALAU, arquitecte tècnic

C/ Monestir d'Avigonye, 35, 25100, Lleida T. 678434768 e-mail:jolivart@gmail.com

JUAN OLIVART PALAU - DNI 40850249H

SERIALNUMBER=IDCES-40850249H, CN=JUAN OLIVART PALAU - DNI 40850249H

Razón: Soy el

ESTUDI DE SEGURETAT I SALUT PER LES OBRES D'ADEQUACIÓ DE L'ANTIC CAFÈ - TEATRE DELS CAPS ELISIS DE LLEIDA PER A USOS CULTURALS

Plànol nº 06 de 14

Plànol: FASE D'ENDERROCS MURS CÀRREGA PLANTA BAIXA

CASETA D'OBRA

MAGATZEM

Excavadora giratoria per excavacions exteriors

Barana tipus sargent

Mini excavadora giratoria per excavacions interiors

Mini pala càrregadora per retirada de runes

Rampa per maquinària

SANITARI

VESTUARI

MENJADOR

Dúmper

ACCÉS PERSONES

SENYALITZACIÓ ADVERTENCIA

ACCÉS VEHICLES

AQUARIUM

font

QUIOSC DE MÚ

N

Escala: DIN A-1, 1/100 - DIN A-3, 1/200

Promotor: AJUNTAMENT DE LLEIDA

Autor: JOAN OLIVART PALAU, arquitecte tècnic

C/ Monestir d'Avigonya, 35, 25100, Lleida T. 678434768 e-mail:joliart@gmail.com

Data: Febrer de 2026

JUAN OLIVART PALAU - DNI 40850249H

SERIALNUMBER=IDCES-40850249H, CN=JUAN OLIVART PALAU - DNI 40850249H

ESTUDI DE SEGURETAT I SALUT PER LES OBRES D'ADEQUACIÓ DE L'ANTIC CAFÈ - TEATRE DELS CAPS ELISIS DE LLEIDA PER A USOS CULTURALS

Plànol nº 07 de 14

Plànol: FASE D'ENDERROCS MOVIMENT DE TERRES

CASETA D'OBRA

MAGATZEM

Plataformes mòbils per treballs en alçada

Bastida mòbil per treballs en alçada

Bastida mòbils per treballs en alçada

CAMION GRUA DESCARREGA MATERIALS

SANITARI

VESTUARI

MENJADOR

ACCÉS PERSONES

SENYALITZACIÓ ADVERTENCIA

ACCÉS VEHICLES

QUIOSC DE MÚ

AQUARIUM

font

Escala: DIN A-1, 1/100 - DIN A-3, 1/200

Promotor: AJUNTAMENT DE LLEIDA

Autor: JOAN OLIVART PALAU, arquitecte tècnic

C/ Monestir d'Avigonye, 35, 25100, Lleida T. 678434768 e-mail:jolivart@gmail.com

Data: Febrer de 2026

JUAN OLIVART PALAU - DNI 40850249H

SERIALNUMBER=IDCES-40850249H, CN=JUAN OLIVART PALAU - DNI 40850249H

Razón: Soy el

ESTUDI DE SEGURETAT I SALUT PER LES OBRES D'ADEQUACIÓ DE L'ANTIC CAFÈ - TEATRE DELS CAPS ELISIS DE LLEIDA PER A USOS CULTURALS

Plànol nº 08 de 14

Plànol: FASE D'ESTRUCTURA PLANTA BAIXA

CASETA D'OBRA

MAGATZEM

Xarxa de protecció en forats

Barana tipus sargent

Bastida mòbil per treballs en alçada

Barana tipus sargent

Línia de vida provisional per treballs de construcció

Barana tipus sargent

Plataformes mòbils per treballs en alçada

Barana tipus sargent

Xarxa de protecció en forats

CAMION GRUA DESCÀRREGA MATERIALS

SANITARI

VESTUARI

MENJADOR

ACCÉS PERSONES

SENYALITZACIÓ ADVERTÈNCIA

ACCÉS VEHICLES

AQUARIUM

font

QUIOSC DE MÚ

N

Escala: DIN A-1, 1/100 - DIN A-3, 1/200

Data: Febrer de 2026

Promotor: AJUNTAMENT DE LLEIDA

Autor: JOAN OLIVART PALAU, arquitecte tècnic

C/ Monestir d'Avigonya, 35, 25100, Lleida T. 678434768 e-mail:jolivart@gmail.com

JUAN OLIVART PALAU - DNI 40850249H

SERIALNUMBER=IDCES-40850249H, CN=JUAN OLIVART PALAU - DNI 40850249H

Razón: Soy el

ESTUDI DE SEGURETAT I SALUT PER LES OBRES D'ADEQUACIÓ DE L'ANTIC CAFÈ - TEATRE DELS CAPS ELISIS DE LLEIDA PER A USOS CULTURALS

Plànol nº 09 de 14

Plànol: FASE D'ESTRUCTURA PLANTA PRIMERA

CASETA D'OBRA

MAGATZEM

Bastides de mecanotub tapades amb xarxes i tendals

Passamans tipus tangent

Plataformes mòbils per treballs en alçada

QUIOSC DE MÚ

SANITARI

VESTUARI

MENJADOR

font

ACCÉS PERSONES

SENYALITZACIÓ ADVERTENCIA

ACCÉS VEHICLES

AQUARIUM

N

Escala: DIN A-1, 1/100 - DIN A-3, 1/200

Promotor: AJUNTAMENT DE LLEIDA

Data: Febrer de 2026

Autor: JOAN OLIVART PALAU, arquitecte tècnic
C/ Monestir d'Avigonya, 35, 25100, Lleida T. 678434768 e-mail:joliart@gmail.com

JUAN OLIVART PALAU - DNI 40850249H

SERIALNUMBER=IDCES-40850249H, CN=JUAN OLIVART PALAU - DNI 40850249H

Razón: Soy el

ESTUDI DE SEGURETAT I SALUT PER LES OBRES D'ADEQUACIÓ DE L'ANTIC CAFÈ - TEATRE DELS CAPS ELISIS DE LLEIDA PER A USOS CULTURALS

Plànol nº 10 de 14

Plànol: FASE PROTECCIONS FAÇANES PLANTA BAIXA

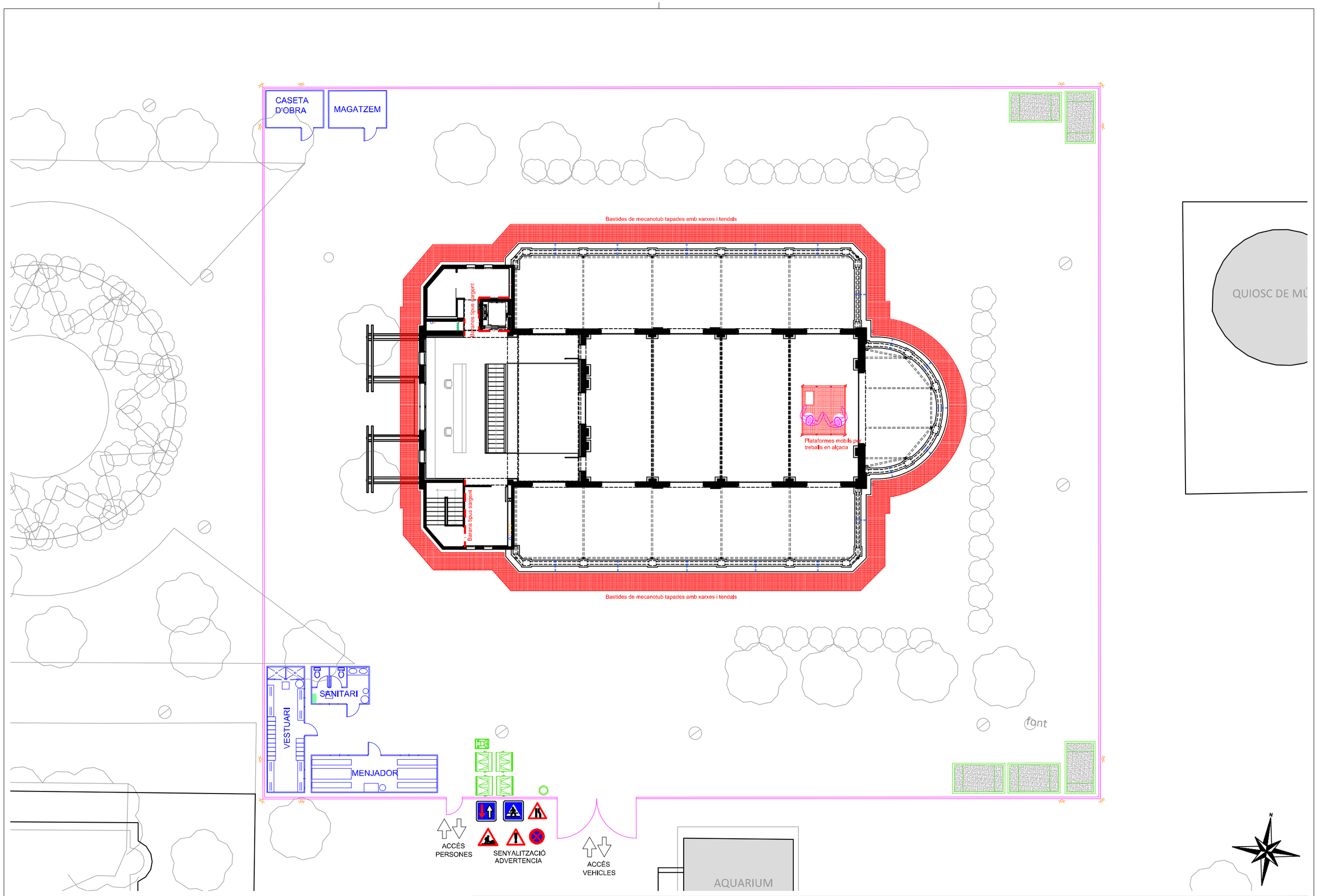

Escala: DIN A-1, 1/100 - DIN A-3, 1/200 Data: Febrer de 2026
Promotor: AJUNTAMENT DE LLEIDA
Autor: JOAN OLIVART PALAU, arquitecte tècnic
C/ Monestir d'Avignanya, 35, 25100, Lleida T. 678434768 e-mail:jolivart@gmail.com

JUAN OLIVART PALAU - DNI 40850249H
SERIALNUMBER=IDCES-40850249H, CN=JUAN OLIVART PALAU - DNI 40850249H

ESTUDI DE SEGURETAT I SALUT PER LES OBRES D'ADEQUACIÓ DE L'ANTIC CAFÈ - TEATRE DELS CAPS ELISIS DE LLEIDA PER A USOS CULTURALS

Plànol nº 11 de 14

Plànol: FASE PROTECCIONS FAÇANES PLANTA PRIMERA

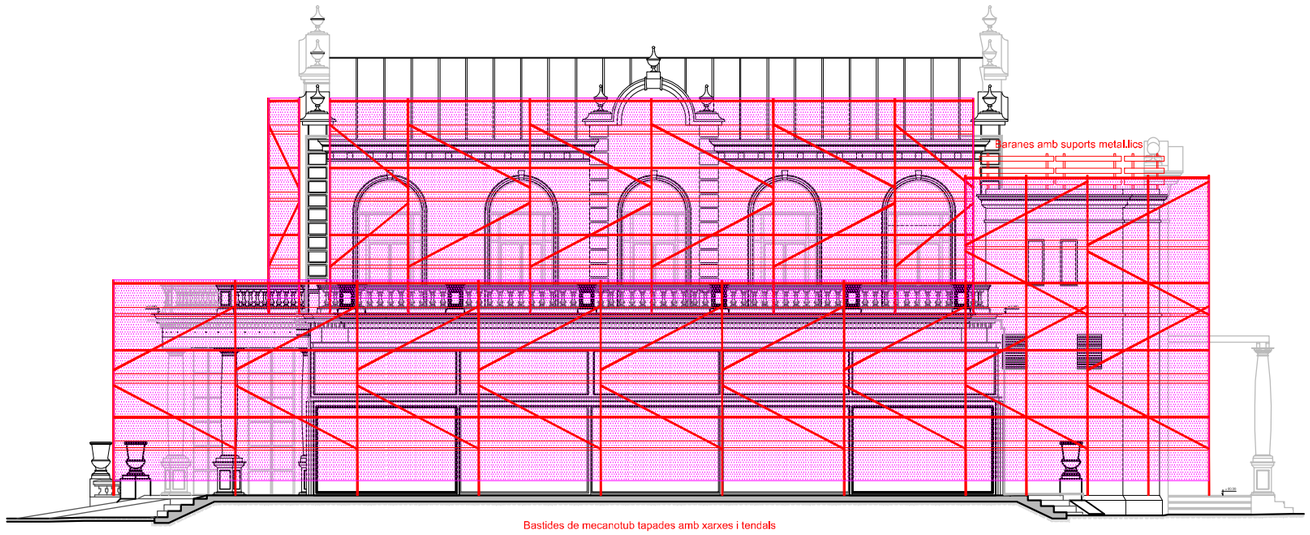

ALÇAT NORD

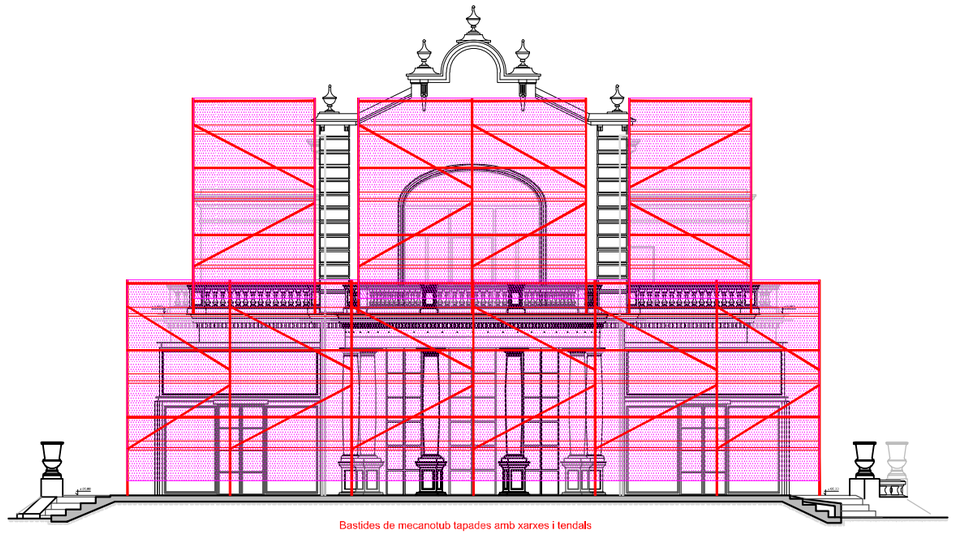

ALÇAT EST

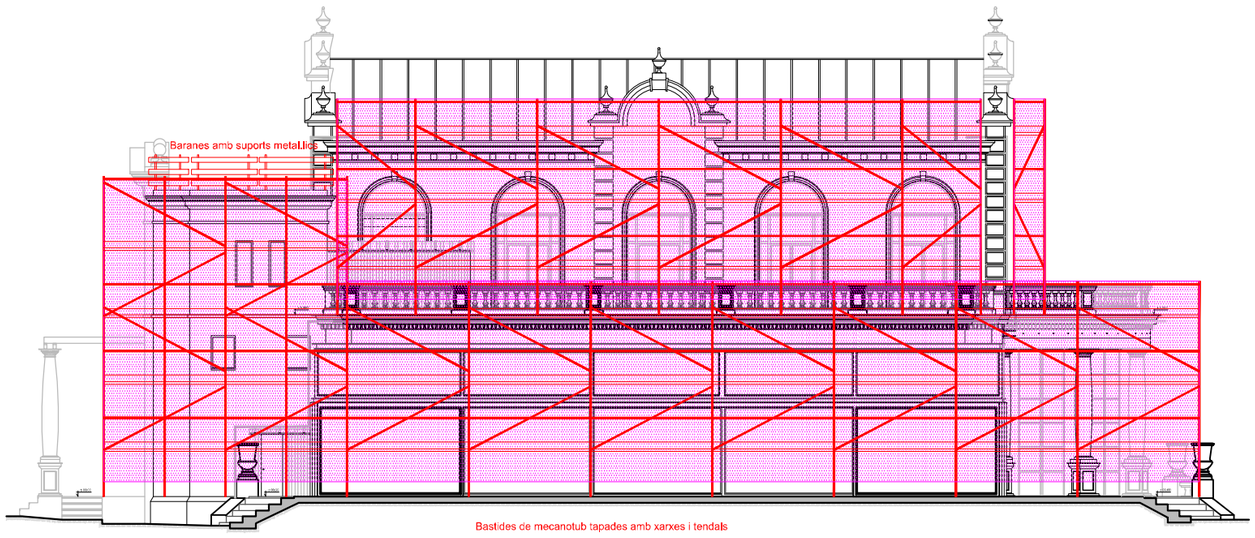

ALÇAT SUD

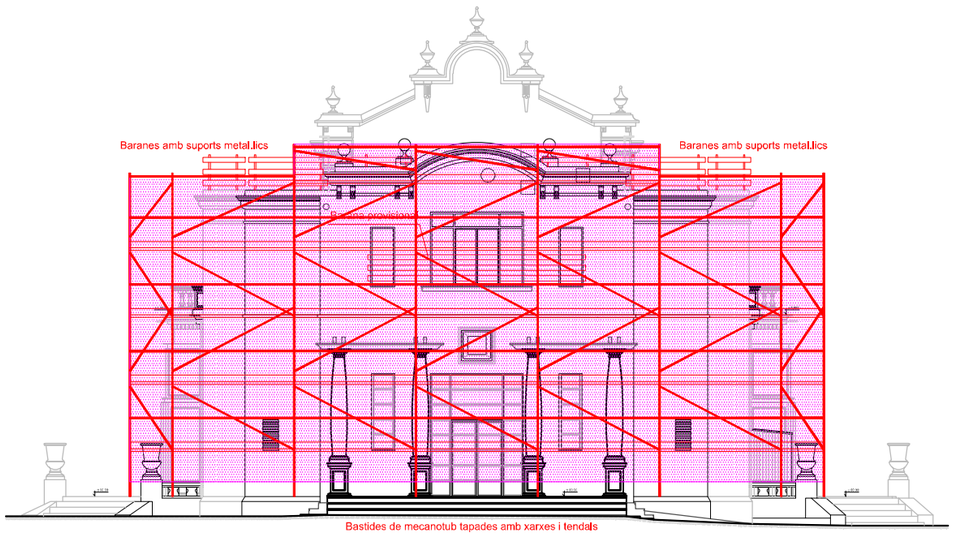

ALÇAT OEST

Escala: DIN A-1 1/100 - DIN A-3 1/200
Data: Febrer de 2026
Promotor: AJUNTAMENT DE LLEIDA
Autor: JOAN OLIVART PALAU, arquitecte tècnic
C/ Monestir d'Avigonya, 35, 25100, Lleida T. 678434768 e-mail:joliart@gmail.com

JUAN OLIVART PALAU - DNI 40850249H

SERIALNUMBER=IDCES-40850249H, CN=JUAN OLIVART PALAU - DNI 40850249H
Razón: Soy el

ESTUDI DE SEGURETAT I SALUT PER LES OBRES D'ADEQUACIÓ DE L'ANTIC CAFÈ - TEATRE DELS CAPS ELISIS DE LLEIDA PER A USOS CULTURALS

Plànol nº 12 de 14

Plànol: FASE PROTECCIONS FAÇANES ALÇATS

CASETA D'OBRA

MAGATZEM

Bastides de mecanotub tapades amb xarxes i tendals

Baranes tipus Sargent

Bastida mòbil per treballs en alçada

Plataformes mobils per treballs en alçada

SANITARI

VESTUARI

MENJADOR

CAMION GRUA DESCÀRREGA MATERIALS

font

ACCÉS PERSONES

SENYALITZACIÓ ADVERTENCIA

ACCÉS VEHICLES

AQUARIUM

QUIOSC DE MÚ

N

Escala: DIN A-1, 1/100 - DIN A-3, 1/200

Data: Febrer de 2026

Promotor: AJUNTAMENT DE LLEIDA

Autor: JOAN OLIVART PALAU, arquitecte tècnic

C/ Monestir d'Avigonya, 35, 25100, Lleida T. 678434768 e-mail:jolivart@gmail.com

SERIALNUMBER=IDCES-40850249H, CN=JUAN OLIVART PALAU - DNI 40850249H

ESTUDI DE SEGURETAT I SALUT PER LES OBRES D'ADEQUACIÓ DE L'ANTIC CAFÈ - TEATRE DELS CAPS ELISIS DE LLEIDA PER A USOS CULTURALS

Plànol nº 13 de 14

Plànol: FASE ACABATS INTERIORS PLANTA BAIXA

CASETA D'OBRA

MAGATZEM

Barana tipus sargent

Barana tipus sargent

Bastida mòbil per treballs en alçada

Plataformes mobils per treballs en alçada

SANITARI

VESTUARI

MENJADOR

CAMION GRUA DESCÀRREGA MATERIALS

ACCÉS PERSONES

SENYALITZACIÓ ADVERTENCIA

ACCÉS VEHICLES

AQUARIUM

QUIOSC DE MÚ

font

N

Escala: DIN A-1, 1/100 - DIN A-3, 1/200

Data: Febrer de 2026

Promotor: AJUNTAMENT DE LLEIDA

Autor: JOAN OLIVART PALAU, arquitecte tècnic

C/ Monestir d'Avigonyo, 35, 25100, Lleida T. 678434768 e-mail:jolivart@gmail.com

JUAN OLIVART PALAU - DNI 40850249H

SERIALNUMBE R=IDCES-40850 249H, CN=JUAN OLIVART PALAU - DNI 40850249H

ESTUDI DE SEGURETAT I SALUT PER LES OBRES D'ADEQUACIÓ DE L'ANTIC CAFÈ - TEATRE DELS CAPS ELISIS DE LLEIDA PER A USOS CULTURALS

Plànol nº 14 de 14

Plànol: FASE ACABATS INTERIORS PLANTA PRIMERA