LA PAERIA

Ajuntament de Lleida

PROJECTE EXECUTIU CONSERVACIÓ I MANTENIMENT DE FAÇANA DEL MERCAT DEL PLA. LLEIDA

ANA LEYRE PASTOR PELLITERO
AJUNTAMENT DE LLEIDA
Plaça Paeria 11

ÍNDEX

I. MEMÒRIA 4
1. Dades generals 4
1.1. Identificació i objecte del projecte 4
1.2. Agents del projecte 4
1.3. Relació de documents complementaris 4
2. Memòria descriptiva 5
2.1. Informació prèvia 5
2.1.1. Antecedents 5
2.1.2. Estat actual 5
2.2. Descripció del projecte 5
2.2.1. Proposta 5
2.2.2. Normativa urbanística 6
2.2.3. Descripció de l'edifici. Programa Funcional. 6
2.2.4. Relació de superfícies útils i construïdes 6
2.2.5. Execució de l'obra 7
2.3. Prestacions de l'edifici: exigències a garantir en funció de les característiques de l'edifici 7
2.3.1. Seguretat en cas d'incendi DB-SI 7
2.3.2. Salubritat 8
2.4. Descripció general dels sistemes 9
2.5. Requisits convocatòria 9
2.5.1. Altres subvencions 9
2.5.2. Nivell de Protecció 9
2.5.3. Patologies 9
2.5.4. Idoneïtat d'intervenció 10
2.5.5. Població 10
3. MEMÒRIA CONSTRUCTIVA 10
3.1. Treballs previs 10
3.1.1. Sustentació de l'edifici 10
3.1.2. Sistema estructural 11
3.1.3. Sistemes de l'envolupant i d'acabats exteriors 11
3.1.4. Sistemes de compartimentació i d'acabats interiors 11
3.1.5. Sistema de condicionament, instal·lacions i serveis 11
3.1.6. Equipament 11
4. NORMATIVA APLICABLE 12
II. PLEC DE CONDICIONS 20
III. AMIDAMENTS 55
IV. PRESSUPOST 57
V. ANNEXE FOTOGRÀFIC 61
VI. ANNEXE Fitxa BCIL 64
VII. DOCUMENTS I PROJECTES COMPLEMENTARIS 67
Estudi de gestió de residus de la construcció i enderrocs 67
1. Objecte 67
2. Definicions 67
3. Classificació general dels residus generats en obres de construcció 68
4. Mesures de minimització i prevenció de residus 70
5. Minimització de residus a les obres de construcció 71

6. Minimització de residus a les obres d'enderroc i excavació 72
7. Volum de residus d'enderrocs generats en obra 73
8. Volum de residus generats en obra 74
8.1. Residus assimilables a urbans 74
9. Vies de gestió de residus 75
9.1. Procés de desconstrucció en les tasques d'enderrocs 75
9.2. Gestió dels residus 76
9.3. Gestió de residus tòxics i/o perillosos 78
9.4. Gestors de residus 79
10. Plec de prescripcions tècniques 80
10.1. Nou decret sobre gestió de residus 81
10.2. Residus de construcció i enderrocs (RCE) 85
10.3. Residus perillosos (RCE) 88
10.4. Residus urbans 88
10.5. Marc legal 89
11. Pressupost 91
12. Fitxa de gestió de residus 92
SS ESTUDI BÀSIC DE SEGURETAT I SALUT 98
VIII. DOCUMENTACIÓ GRÀFICA 107

I. MEMÒRIA

1. DADES GENERALS

1.1. Identificació i objecte del projecte

- Títol del projecte: Arranjament de façana del Mercat del Pla a Lleida.
- Situació: Carrer Sant Martí número 3. 25004. Lleida
- Referència cadastral: 2001701CG0120A0001MY
- Catalogació: Bé Cultural d'Interès Local

1.2. Agents del projecte

- Promotor: Ajuntament de Lleida. Edifici Pal·las, Pl. Paeria 11. 25007 Lleida.
- Projectista: Ana Leyre Pastor Pellitero, número col·legiació 48876-3 arquitecta al Servei de l'Ajuntament de Lleida.

1.3. Relació de documents complementaris

Fitxa d'informació del BCIL "Mercat del Pla" (HA-901) del Pla Especial i catàleg dels elements històrics artístics de Lleida.

2. MEMÒRIA DESCRIPTIVA

2.1. Informació prèvia

2.1.1. Antecedents

L'immoble objecte del present projecte és una edificació aïllada que es troba al casc antic de Lleida. De planta rectangular, es troba envoltat de quatre carrers, la totalitat dels quals són vies rodades amb voreres per a vianants; carrer de Sant Martí, carrer de la Universitat, plaça dels Gramàtics la qual dona a dues façanes.

La topografia que envolta l'immoble compta amb una pendent en el sentit longitudinal de l'immoble, així doncs l'accés a peu pla al carrer Sant Martí, mentre que a la plaça dels Gramàtics aquest es troba en planta primera.

L'immoble, antic mercat de queviures, es troba catalogat dins dels Béns d'Interès Cultural Local (veure fitxa adjunta als annexes) i ha estat rehabilitat i amb ús de sala polivalent d'exposicions. L'estat de l'exterior de l'immoble presenta alguns desperfectes en la seva superfície, motiu ple qual es proposa el present projecte de Conservació i Manteniment.

La intervenció a l'immoble seguirà els requisits de la normativa d'edificació vigent, així com les directrius establertes a la normativa urbanística de Lleida i a les indicacions de la fitxa del BCIL.

2.1.2. Estat actual

El material de façana és de maó en franges verticals i paraments arrebossats i pintats amb un sòcol petri que marca la pendent del carrer.

Després de la rehabilitació integral de l'immoble han quedat alguns petits elements de la façana pendents, com és la trobada de les noves fusteries amb els buits de façana, els quals no han estat pintats i es fa palès el rejuntat de les juntes perimetrals dels buits de façana.

D'altra banda als elements ceràmics de la façana hi ha alguns desperfectes, mancant alguns elements del mateix.

Els paraments verticals pintats presenten, sobretot a la façana sud-oest (plaça dels Gramàtics) escrostonaments i fissures a l'arrebossat i pintura.

2.2. Descripció del projecte

2.2.1. Proposta

Es proposa un sanejament general de la façana sempre seguint el que s'estableix a la fitxa BCIL: la façana ha de ser: amb sòcol de pedra suportant pilars d'obra vista embeguts en paret arrebossada. Finestrals allargats, èmfasi als accessos.

Així la proposta del present projecte és:

- Repicat i sanejat dels escrostonaments de l'arrebossat de façana
- Substitució de les peces ceràmiques trencades i reposició de les que hi manquen

- Sanejat de la façana als trams pintats i pintura dels paraments verticals exteriors arrebossats. La pintura serà del mateix color blanc que l'existent.

2.2.2. Normativa urbanística

Planejament vigent:

- Pla territorial parcial de Ponent, aprovat definitivament el 24 de juliol de 2007, el Govern de Catalunya.
- Pla General de Lleida (PGL) aprovat definitivament per resolució del Conseller de Política Territorial i Obres Públiques de data 23/12/1998 i donada la conformitat al Text Refós per Resolució de data 7/5/1999.

Segons el Pla General de Lleida l'immoble del present projecte es troba en una parcel·la amb classificació urbanística d'Equipament Comunitari, amb els següents usos específics admesos: Educatiu, Socio-cultural, Esportiu, Sanitàrio-assistencial, Residencial Especial, Público-administratiu, Religiós (culte) i Cementiri-funerari.

L'edificació dels equipaments i dotacions com a norma general, es regularà pel tipus d'edificació aïllada, tenint en compte les següents condicions:

a) La intensitat o índex net d'edificació serà de 0,60 m²st/m²s.

b) L'ocupació màxima de l'edificació no serà superior al 60% del sòl.

Al tractar-se d'operacions de conservació i manteniment de l'exterior de façana, no s'actua ni als usos existents, que no es modifiquen ni a la configuració interior, per tant no es varia cap dels paràmetres existents urbanístics.

2.2.3. Descripció de l'edifici. Programa Funcional.

L'immoble, descrit a la fitxa BCIL com a "*Nau rectangular d'una sola llum, amb accés pels testers amb semi-soterrani salvat problemes de nivell*". És un paral·lelepípede de principis del s.XX d'estil Modernista amb l'interior completament lliure conformat actualment per un únic nucli exempt destinat als serveis, generant així un espai altament flexible per desenvolupar-hi exposicions o altres actuacions de caire cultural.

2.2.4. Relació de superfícies útils i construïdes

Segons dades cadastrals i registrals l'immoble és encara l'antic mercat de queviures, tot i que ha estat rehabilitat com a espai multifuncional cultural. Les superfícies construïdes són:

	Sup. útil [m²]
Façana Principal	210,53
Façana Posterior	141,24
Façana lateral 1	388,93
Façana lateral	388,93

Superfície total [m²]	1.129,63

2.2.5. Execució de l'obra

L'inici de les obres està previst per maig 2023, amb una duració de les obres d'un mes.

2.3. Prestacions de l'edifici: exigències a garantir en funció de les característiques de l'edifici

La proposta de l'actual projecte no modifica la configuració de façana ni l'interior de l'immoble, per tant les prestacions de l'edifici seran les mateixes que té actualment l'immoble tant en quan a funcionalitat, com seguretat estructural, com seguretat en cas d'incendi, com en seguretat d'utilització i accessibilitat, com en salubritat i en protecció contra el soroll i estalvi d'energia.

2.3.1. Seguretat en cas d'incendi DB-SI

Val a dir que els materials dels revestiments per a la conservació i manteniment de la façana comptaran amb la classe a la reacció del foc de B-s3,d0 per tractar-se d'una façana de més de 18m d'alçada total.

2.3.2. Salubritat

2.3.2.1. Protecció contra la humitat -DB HS1

HS 1 PROTECCIÓ ENFRONT A LA HUMITAT

Exigències bàsiques HS 1: Protecció enfront la humitat *(art.13.1 Part I CTE)*
"Es limitarà el risc previsible de presència inadequada d'aigua o humitat en l'interior dels edificis i en els seus tancaments com a conseqüència de l'aigua provinent de precipitacions atmosfèriques, d'escorrentius, del terreny o de condensacions, disposant de mitjans que impedeixin la seva penetració o, si s'escau, permetin la seva evacuació sense la producció de danys."

MURS								
Coeficient de permeabilitat del terreny (1) K_s (cm/s)	$\geq 10^{-2}$		$10^{-5}<K_s<10^{-2}$	✓	$\leq 10^{-5}$		**Grau d'impermeabilitat** (3)	1
Presència d'aigua (2) Taula 2	Alta		Mitja		Baixa	✓		

TERRES								
Coeficient de permeabilitat del terreny (1) K_s (cm/s)			$> 10^{-5}$		$\leq 10^{-5}$	✓	**Grau d'impermeabilitat** (4)	1
Presència d'aigua (2) Taula 2	Alta		Mitja		Baixa	✓		

FAÇANES										
Zona Pluviomètrica (5) Taula 5		II		III		IV	✓	V		**Grau d'impermeabilitat** (7)	3
Zona eòlica						Tot Catalunya és zona eòlica C			✓		
Altura de coronació de la façana sobre el terreny (m)	≤ 15		✓			16-40		41-100			
Classe d'entorn (6) Taula 6						E0		E1	✓		

COBERTES	
Les condicions de les solucions constructives disposaran dels elements relacionats a l'apartat 2.4.2 del DB HS 1	✓

Els punts singulars dels murs, terres, façanes i cobertes es resoldran d'acord a les condicions dels apartats 2.1.3, 2.2.3, 2.3.3, 2.4.4 del DB HS 1 respectivament.	✓

2.3.2.2. Recollida i evacuació de residus – DB HS2

No li és d'aplicació aquest article donada la proposta d'intervenció.

2.3.2.3. Qualitat de l'aire interior - DB HS3

No li és d'aplicació aquest article donada la proposta d'intervenció.

2.3.2.4. Subministrament d'aigua –DB HS4

No li és d'aplicació aquest article donada la proposta d'intervenció.

2.3.2.5. Evacuació d'aigües – DB HS5

HS 5 EVACUACIÓ D'AIGÜES			
Exigències bàsiques HS 5 Evacuació d'aigües *(art.13.5 Part I CTE)* *"Els edificis disposaran de mitjans adequats per a extreure les aigües residuals generades en ells de forma independent o conjunta amb les precipitacions atmosfèriques i amb els escorrentius".*			
PROPIETATS DE LA INSTAL·LACIÓ	**Objecte**	→ La instal·lació evacuarà únicament les aigües residuals i pluvials, no podent-se utilitzar per a l'evacuació d'altre tipus de residus. → S'evitarà el pas d'aires mefítics als locals ocupats mitjançant la utilització de tancaments hidràulics.	✓
	Ventilació	→ Es disposarà de sistema de ventilació que permeti l'evacuació dels gasos mefítics i garanteixi el correcte funcionament dels tancaments hidràulics.	✓
	Traçat	→ El traçat de les canonades serà el més senzill possible, amb distàncies i pendents que facilitin l'evacuació dels residus i seran autonetejables. S'evitarà la retenció d'aigües en el seu interior.	✓
	Dimensionat	→ Els diàmetres de les canonades seran els adients per a transportar els cabals previsibles en condicions segures.	✓
	Manteniment	→ Les xarxes de canonades es dissenyaran de forma que siguin accessibles per al seu manteniment i reparació, per a la qual cosa han de disposar-se a la vista o allotjades en forats o "patinets" registrables, o bé disposaran arquetes o registres.	✓

2.3.2.6. Protecció contra l'exposició al radó – DBHS6

Municipi: Lleida

Tipus d'ntervenció: Edifici existent, reforma.

No li és d'aplicació aquest article donat el municipi d'emplaçament..

2.4. Descripció general dels sistemes

La intervenció proposada en el present projecte no modifica la configuració de l'immoble, tan sols restaura les condicions dels acabats de les façanes, mantenint els paràmetres establerts tant per les indicacions establertes al BCIL com als paràmetres urbanístics.

2.5. Requisits convocatòria

2.5.1. Altres subvencions

L'edificació objecte del present projecte no ha estat objecte de cap subvenció, ni sol·licitada ni adjudicada.

2.5.2. Nivell de Protecció

El nivell de protecció de l'immoble objecte del present projecte correspon a Bé Cultural d'Interès Local (BCIL), en la categoria d'elements històrics artístics de la ciutat de Lleida.

2.5.3. Patologies

L'immoble objecte del present projecte presenta una sèrie de patologies, degudes en la seva gran majoria al transcurs del temps i les inclemències meteorològiques. Així doncs l'immoble, restaurat en els darrers anys, està patint de despreniments de l'arrebossat de façana

en alguns punts del seu perímetre. Aquests escrostonaments es troben en una fase inicial, i s'haurà de procedir a esmenar per tal d'evitar un increment de la patologia.

Els elements ceràmics que conformen la composició de façana també presenten alguns desperfectes, havent vàries peces trencades o que manquen i faciliten la degradació de les façanes per no comptar amb tot l'acabat exterior amb les condicions òptimes contra les inclemències del temps.

Als plànols adjunts al present projecte es situen, en color taronja, les diferents patologies esmentades.

2.5.4. Idoneïtat d'intervenció

El Mercat del Pla, com a símbol del Modernisme a Lleida fruit del projecte d'en Francesc Morera i Gatell, manté l'aspecte exterior i l'esperit inicial, ja que continua sent un immoble que acull a la població, un indret de trobada que ha passat de comercial a cultural, posant a disposició de la ciutadania el gaudi tant de les exposicions culturals de l'interior com l'arquitectura Modernista de l'edificació al mig del nucli urbà.

2.5.5. Població

L'immoble objecte del present projecte es troba situat a al ciutat de Lleida, la qual segons les darreres dades publicades de l'Institut d'Estadística de Catalunya (2021) compta amb una població de 140.080 persones.

3. MEMÒRIA CONSTRUCTIVA

3.1. Treballs previs

Per iniciar les tasques per l'arranjament de les façanes s'utilitzarà una plataforma autopropulsada amb cistella sobre braç articulat per una alçada de treball de 16 metres, i per això s'habilitarà i senyalitzarà l'espai de treball per evitar accidents. S'anirà desplaçant conforme es va arreglant les diferents façanes.

Els treballs d'enderroc es redueixen principalment a la runa produïda a l'enderrocar i sanejar l'arrebossat de les façanes, el pols produït per la neteja de la façana i extreure els element ceràmics trencats.

3.1.1. Sustentació de l'edifici

En el present projecte, no es contempla cap intervenció que afecti als fonaments de l'edifici.

3.1.2. Sistema estructural

En el present projecte, no es contempla cap intervenció que afecti a l'estabilitat estructural de l'edifici.

3.1.3. Sistemes de l'envolupant i d'acabats exteriors

En el present projecte, no es complementa cap intervenció en el sistema de l'envolupant de l'edifici excepte el sanejament dels escrostonaments de l'arrebossat de les façanes, la substitució de peces ceràmiques i reposició de les que hi manquen, i el sanejat de la façana als trams pintats i pintura de paraments verticals exteriors arrebossat.

EE1: Acabats exteriors de les façanes.

Composició	**Gruix** (cm)
Pintat de parament vertical exterior de ciment, amb pintura a la calç amb acabat llis, amb dues capes d'acabat, color blanc segons carta colors Paeria.	0,5
Arrebossat a bona vista amb morter sense additius de resistència mitjana a la filtració (tipus OC CS III W1), remolinat (HS 1→R1), mixt 1:2:10 elaborat a l'obra, amb acabat remolinat i pintat a la calç	2

EE2: Acabats exteriors de les façanes.

Composició	**Gruix** (cm)
Fàbrica de maó massís d'elaboració mecànica peça de (24x11,5x5 cm), morter de calç 1:4	11,5

3.1.4. Sistemes de compartimentació i d'acabats interiors

En el present projecte, no es contempla cap intervenció que afecti als elements de compartimentació interior i els seus acabats.

3.1.5. Sistema de condicionament, instal·lacions i serveis

En el present projecte, no es contempla cap intervenció que afecti a les instal·lacions i serveis de l'edifici.

3.1.6. Equipament

En el present projecte, no es contempla cap intervenció que afecti a l'equipament de l'edifici.

4. NORMATIVA APLICABLE

MN 1 Normativa tècnica general d'Edificació

Aspectes generals

Ley de Ordenación de la Edificación, LOE
Ley 38/1999 (BOE: 06/11/99) i les seves posteriors modificacions

Código Técnico de la Edificación, CTE
RD 314/2006, de 17 de març de 2006 (BOE 28/03/2006), modificat per RD 1371/2007 (BOE 23/10/2007) i per RD 1675/2008 (BOE 18/10/2008), i les seves correccions d'errades (BOE 20/12/2007 i 25/01/2008)
Orden VIV 984/2009 (BOE 23/4/2009), i la seva correcció d'errades (BOE 23/09/2009)
RD 173/2010 pel qual es modifica el Codi Tècnic de l'Edificació, en matèria d'accessibilitat i no discriminació a persones amb discapacitat (BOE 11/03/2010)
Ley 8/2013 (BOE 27/6/2013)
Orden FOM/ 1635/2013, d'actualització del DB HE (BOE 12/09/2013) amb correcció d'errades (BOE 08/11/2013)
Orden FOM/588/2017, pel la qual es modifica el DB HE i el DB HS (BOE 23/06/2017)
RD 732/2019, de 20 de desembre de 2019, pel que es modifica el Codi Tècnic de l'Edificació (BOE 27/12/2019).

Reglamento Europeo de Productos de Construcción *(marcatge CE dels productes, equips i sistemes)*
Reglamento (UE) 305/2011, i les seves posteriors modificacions

Normas para la redacción de proyectos y dirección de obras de edificación
D 462/1971 (BOE: 24/3/71) i la seva posterior modificació

Normas sobre el libro de Ordenes y asistencias en obras de edificación
O 9/6/1971 (BOE: 17/6/71) i les seves posteriors modificacions

Certificado final de dirección de obras
D 462/1971 (BOE: 24/3/71) i la seva posterior modificació

REQUISITS BÀSICS DE QUALITAT DE L'EDIFICACIÓ

Accessibilitat

Condiciones básicas de accesibilidad y no discriminación de las personas con discapacidad para el acceso y utilización de los espacios públicos urbanizados y edificaciones
RD 505/2007 (BOE 113 de l'11/5/2007) i la seva posterior modificació

CTE Part I Exigències bàsiques de seguretat d'utilització i accessibilitat, SUA

CTE DB Document Bàsic SUA Seguretat d'utilització i accessibilitat
RD 314/2006 (BOE 28/03/2006) i les seves posteriors modificacions

Llei d'accessibilitat
Llei 13/2014 (DOGC 4/11/2014) i la seva posterior modificació

Codi d'accessibilitat de Catalunya, de desplegament de la Llei 20/91
D 135/95 (DOGC 24/3/95) i les seves posteriors modificacions

Seguretat estructural

CTE Part I Exigències bàsiques de Seguretat Estructural, SE
CTE DB SE Document Bàsic Seguretat Estructural, Bases de càlcul
CTE DB SE AE Document Bàsic Accions a l'edificació
RD 314/2006 (BOE 28/03/2006) i les seves posteriors modificacions

Seguretat en cas d'incendi

CTE Part I Exigències bàsiques de seguretat en cas d'incendi, SI

CTE DB SI Document Bàsic Seguretat en cas d'Incendi
RD 314/2006 (BOE 28/03/2006) i les seves posteriors modificacions

Reglamento de seguridad en caso de incendios en establecimientos industriales, RSCIEI
RD 2267/2004, (BOE: 17/12/2004) i les seves posteriors modificacions
Prevenció i seguretat en matèria d'incendis en establiments, activitats, infraestructures i edificis.
Llei 3/2010 del 18 de febrer (DOGC: 10.03.10) i les seves posteriors modificacions
Instruccions tècniques complementàries, SPs (DOGC 25/10/2012)

Seguretat d'utilització i accessibilitat

CTE Part I Exigències bàsiques de seguretat d'utilització i accessibilitat, SUA

CTE DB SUA Document Bàsic Seguretat d'Utilització i Accessibilitat
- SUA-1 Seguretat enfront al risc de caigudes
- SUA-2 Seguretat enfront al risc d'impacte o enganxades
- SUA-3 Seguretat enfront al risc "d'aprisionament"
- SUA-5 Seguretat enfront al risc causat per situacions d'alta ocupació
- SUA-6 Seguretat enfront al risc d'ofegament
- SUA-7 Seguretat enfront al risc causat per vehicles en moviment
- SUA-8 Seguretat enfront al risc causat pel llamp
- SUA-9 Accessibilitat

RD 314/2006 (BOE 28/03/2006) i les seves posteriors modificacions

Salubritat

CTE Part I Exigències bàsiques d'Habitabilitat Salubritat, HS

CTE DB HS Document Bàsic Salubritat
- HS 1 Protecció enfront de la humitat
- HS 2 Recollida i evacuació de residus
- HS 3 Qualitat de l'aire interior
- HS 4 Subministrament d'aigua
- HS 5 Evacuació d'aigües
- HS 6 Protecció contra l'exposició al radó

RD 314/2006 (BOE 28/03/2006) i les seves posteriors modificacions

Es regula l'adopció de criteris ambientals i d'ecoeficiència en els edificis

D 21/2006 (DOGC: 16/02/2006) I D 111/2009 (DOGC:16/7/2009)

Protecció enfront del soroll

CTE Part I Exigències bàsiques d'Habitabilitat Protecció davant del soroll, HR

CTE DB HR Document Bàsic Protecció davant del soroll

RD 314/2006 (BOE 28/03/2006) i les seves posteriors modificacions

Ley del ruido

Ley 37/2003 (BOE 276, 18.11.2003) i la seva posterior modificació

Zonificación acústica, objetivos de calidad y emisiones acústicas

RD 1367/2007 (BOE 23/10/2007) i la seva posterior modificació

Llei de protecció contra la contaminació acústica

Llei 16/2002 (DOGC 3675, 11.07.2002) i la seva posterior modificació

Reglament de la Llei 16/2002 de protecció contra la contaminació acústica

Decret 176/2009 (DOGC 5506, 16.11.2009) i les seves posteriors modificacions

Es regula l'adopció de criteris ambientals i d'ecoeficiència en els edificis

D 21/2006 (DOGC: 16/02/2006) i D 111/2009 (DOGC:16/7/2009)

Estalvi d'energia

CTE Part I Exigències bàsiques d'estalvi d'energia, HE

CTE DB HE Document Bàsic Estalvi d'Energia
- HE-0 Limitació del consum energètic
- HE-1 Condicions per al control de la demanda energètica
- HE-2 Condicions de les instal·lacions tèrmiques
- HE-3 Condicions de les instal·lacions d'il·luminació
- HE-4 Contribució mínima d'energia renovable per cobrir la demanda d'ACS
- HE-5 Generació mínima d'energia elèctrica

RD 314/2006 (BOE 28/03/2006) i les seves posteriors modificacions.

Es regula l'adopció de criteris ambientals i d'ecoeficiència en els edificis

D 21/2006 (DOGC: 16/02/2006) i D 111/2009 (DOGC:16/7/2009)

NORMATIVA DELS SISTEMES CONSTRUCTIUS DE L'EDIFICI

Sistemes estructurals

CTE DB SE Document Bàsic Seguretat Estructural, Bases de càlcul

CTE DB SE AE Document Bàsic Accions a l'edificació

CTE DB SE C Document Bàsic Fonaments

CTE DB SE A Document Bàsic Acer

CTE DB SE M Document Bàsic Fusta

CTE DB SE F Document Bàsic Fàbrica
CTE DB SI 6 Resistència al foc de l'estructura i Annexes C, D, E, F
RD 314/2006 (BOE 28/03/2006) i les seves posteriors modificacions.
NCSE-02 Norma de Construcción Sismorresistente. Parte general y edificación
RD 997/2002, de 27 de setembre (BOE: 11/10/02)
CE Codi Estructural
RD 470/2021, de 29 de juny, pel qual s'aprova el Codi Estructural
NRE-AEOR-93 Norma reglamentària d'edificació sobre accions en l'edificació en les obres de rehabilitació estructural dels sostres d'edificis d'habitatges
O 18/1/94 (DOGC: 28/1/94)

Sistemes constructius

CTE DB HS 1 Protecció enfront de la humitat
CTE DB HS 6 Protecció contra l'exposició al radó
CTE DB HR Protecció davant del soroll
CTE DB HE 1 Condicions per al control de la demanda energètica
CTE DB SE AE Accions en l'edificació
CTE DB SE F Fàbrica i altres
CTE DB SI Seguretat en cas d'Incendi, SI 1 i SI 2, Annex F
CTE DB SUA Seguretat d'Utilització i Accessibilitat, SUA 1 i SUA 2
RD 314/2006 (BOE 28/03/2006) i les seves posteriors modificacions.
Codi d'accessibilitat de Catalunya, de desplegament de la Llei 20/91
D 135/95 (DOGC: 24/3/95) i les seves posteriors modificacions.
Es regula l'adopció de criteris ambientals i d'ecoeficiència en els edificis
D 21/2006 (DOGC: 16/02/2006) i D 111/2009 (DOGC:16/7/2009)

Sistema de condicionaments, instal·lacions i serveis

Instal·lacions d'ascensors

CTE DB SUA 9 Seguretat d'utilització i accessibilitat *(ascensor accessible)*
RD 173/2010 (BOE 11.03.2010)
Codi d'Accessibilitat de Catalunya, de desplegament de la Llei 20/91 *(ascensor adaptat i practicable)*
D 135/95 (DOGC 24/3/95) i les seves posteriors modificacions
CTE DB SI 4 Seguretat en cas d'incendi. Instal·lacions de protecció en cas d'incendi *(ascensor d'emergència)*
RD 173/2010 (BOE 11.03.2010)
Requisitos esenciales de seguridad para la comercialización de ascensores y componentes de seguridad de ascensores
RD 203/2016 (BOE: 25/5/2016)
Reglamento de aparatos de elevación y su manutención. Instrucciones Técnicas Complementarias
RD 2291/85 (BOE: 11/12/85) i les seves posteriors modificacions
Instrucción Técnica Complementaria AEM 1 "Ascensores" del Reglamento de aparatos de elevación y manutención,
RD 88/2013 (BOE 22/2/2013) i les seves posteriors modificacions
Prescripciones para el incremento de la seguridad del parque de ascensores existentes
RD 57/2005 (BOE: 4/2/2005) i la seva posterior modificació
Normes per a la comercialització i posada en servei de les màquines

RD 1644/08 de 10 d'octubre (BOE 11.10.08) i la seva posterior modificació

Se autoriza la instalación de ascensores sin cuarto de máquinas

Resolución 3/4/97 (BOE: 23/4/97) i la seva posterior modificació

Se autoriza la instalación de ascensores con máquinas en foso

Resolución 10/09/98 (BOE: 25/9/98)

S'aprova el procediment administratiu per a la posada en servei de noves instal·lacions d'ascensors en edificis existents sense espai lliure de seguretat o refugi en els extrems del recorregut
Instrucció 8/05 (DGEMSI 07/07/2005)

Aplicació a Catalunya del Reial Decret 88/2013, de 8 de febrer, pel qual s'aprova la Instrucció tècnica complementària AEM 1 "Ascensors" del Reglament d'aparells d'elevació i manutenció, aprovat pel RD 2291/1985, de 8 de novembre
Ordre EMO/254/2013 (DOGC 23/10/2013)

Instal·lacions de recollida i evacuació de residus

CTE DB HS 2 Recollida i evacuació de residus

RD 314/2006 (BOE 28/03/2006) i les seves posteriors modificacions

Instal·lacions d'aigua

CTE DB HS 4 Subministrament d'aigua

RD 314/2006 (BOE 28/03/2006) i les seves posteriors modificacions
Criterios sanitarios del agua de consumo humano

RD 140/2003 (BOE 21/02/2003) i les seves posteriors modificacions
Criterios higiénico-sanitarios para la prevención y control de la legionelosis

RD 865/2003 (BOE 18/07/2003) i la seva posterior modificació
Reglamento d'equips a pressió. Instruccions tècniques complementàries

RD 809/2021, de 21 de setembre (BOE 11/10/2021)

Es regula l'adopció de criteris ambientals i d'ecoeficiència en els edificis

D 21/2006 (DOGC 16/02/2006) I D111/2009 (DOGC:16/7/2009)
Condicions higienicosanitàries per a la prevenció i el control de la legionel·losi

D 352/2004 (DOGC 29/07/2004)
Mesures de foment per a l'estalvi d'aigua en determinats edificis i habitatges (d'aplicació obligatòria als edificis destinats a serveis públics de la Generalitat de Catalunya, així com en els habitatges finançats amb ajuts atorgats o gestionats per la Generalitat de Catalunya)
D 202/98 (DOGC 06/08/98)

Instal·lacions d'aigua calenta sanitària

CTE DB HS 4 Subministrament d'aigua

RD 314/2006 (BOE 28/03/2006) i les seves posteriors modificacions

CTE DB HE 4 Contribució mínima d'energia renovable per cobrir la demanda d'ACS

RD 314/2006 (BOE 28/03/2006) i les seves posteriors modificacions

RITE Reglamento de Instalaciones Térmicas en los Edificios

RD 1027/2007 (BOE: 29/8/2007) i les seves posteriors modificacions

Criterios higiénico-sanitarios para la prevención y control de la legionelosis

RD 865/2003 (BOE 18/07/2003) i la seva posterior modificació

Es regula l'adopció de criteris ambientals i d'ecoeficiència en els edificis

D 21/2006 (DOGC 16/02/2006) I D111/2009 (DOGC:16/7/2009)

Instal·lacions d'evacuació

CTE DB HS 5 Evacuació d'aigües

RD 314/2006 (BOE 28/03/2006) i les seves posteriors modificacions

Es regula l'adopció de criteris ambientals i d'ecoeficiència en els edificis

D 21/2006 (DOGC 16/02/2006) I D111/2009 (DOGC16/7/2009)

Instal·lacions de protecció contra el radó

CTE DB HS 6 Protecció contra l'exposició al radó
RD 732/2019, de 20 de desembre de 2019, pel qual es modifica el Codi Tècnic de l'Edificació (BOE 27/12/2019).

Instal·lacions tèrmiques

CTE DB HE 2 Condicions de les instal·lacions tèrmiques (remet al RITE)

RD 314/2006 (BOE 28/03/2006) i les seves posteriors modificacions.

RITE Reglamento de Instalaciones Térmicas en los Edificios

RD 1027/2007 (BOE: 29/8/2007) i les seves posteriors i modificacions

Requisitos de diseño ecológico aplicables als productes relacionados con la energia

RD 187/2011 (BOE: 3/3/2011)

Criterios higiénico-sanitarios para la prevención y control de la legionelosis

RD 865/2003 (BOE 18/07/2003) i la seva posterior modificació

Reglamento de equipos a presión. Instrucciones técnicas complementarias

RD 809/2021, de 21 de setembre (BOE 11/10/2021)

Condicions higienicosanitàries per a la prevenció i el control de la legionel·losi

D 352/2004 (DOGC 29/07/2004)

Instal·lacions de ventilació

CTE DB HS 3 Qualitat de l'aire interior

RD 314/2006 (BOE 28/03/2006) i les seves posteriors modificacions.

RITE Reglamento de Instalaciones Térmicas en los Edificios

RD 1027/2007 (BOE: 29/8/2007 i les seves posteriors i modificacions

CTE DB SI 3.7 Control de fums
RD 314/2006 (BOE 28/03/2006) i les seves posteriors modificacions.
Reglamento de seguridad en caso de incendios en establecimientos industriales, RSCIEI
RD 2267/2004, (BOE: 17/12/2004) i les seves posteriors modificacions

Instal·lacions de combustibles

Gas natural i GLP

Reglamento técnico de distribución y utilización de combustibles gaseosos y sus instrucciones técnicas complementarias.
ITC-ICG 03 Instalaciones de almacenamiento de gases licuados del petróleo (GLP) en depósitos fijos
ITC-ICG 06 Instalaciones de almacenamiento de gases licuados del petróleo (GLP) para uso propio
ITC-ICG 07 Instalaciones receptoras de combustibles gaseosos
RD 919/2006 (BOE: 4/9/2006) i les seves posteriors modificacions

Reglamento general del servicio público de gases combustibles

D 2913/1973 (BOE: 21/11/73) i les seves posteriors modificacions, derogat en tot allò que contradiguin o s'oposin al que es disposa al "Reglamento técnico de distribución y utilización de combustibles gaseosos y sus instrucciones técnicas complementarias", aprovat pel RD 919/2006
Reglamento de redes y acometidas de combustibles gaseosos e instrucciones

O 18/11/74 (BOE: 6/12/74) i les seves posteriors modificacions, derogat en tot allò que contradiguin o s'oposin al que es disposa al "Reglamento técnico de distribución y utilización de combustibles gaseosos y sus instrucciones técnicas complementarias", aprovat pel RD 919/2006

Gas-oil

Instrucción Técnica Complementaria MI-IP-03 "Instalaciones Petrolíferas para uso propio"

RD 1523/1999 (BOE: 22/10/1999) i la seva posterior modificació

RD 1427/1997 (BOE: 23/10/1997) i les seves posteriors modificacions

Instal·lacions d'electricitat

REBT Reglamento electrotécnico para baja tensión. Instrucciones Técnicas Complementarias
RD 842/2002 (BOE 18/09/02) i les seves posteriors modificacions

Instrucción Técnica complementaria (ITC) BT 52 "Instalaciones con fines especiales. Infraestructura para la recarga de vehículos eléctricos", del Reglamento electrotécnico de baja tensión, y se modifican otras instrucciones técnicas complementarias del mismo.
RD 1053/2014 (BOE 31/12/2014) i la seva posterior modificació

CTE DB HE-5 Generació mínima d'energia elèctrica
RD 314/2006 (BOE 28/03/2006) i les seves posteriors modificacions.

Actividades de transporte, distribución, comercialización, suministro y procedimientos de autorización de instalaciones de energía eléctrica
RD 1955/2000 (BOE: 27/12/2000) i les seves posteriors modificacions. Obligació de centre de transformació, distàncies línies elèctriques

Reglamento de condiciones técnicas y garantías de seguridad en líneas eléctricas de alta tensión y sus instrucciones técnicas complementarias, ITC-LAT 01 a 09
RD 223/2008 (BOE: 19/3/2008) i les seves posteriors modificacions

Reglamento sobre condiciones técnicas y garantías de seguridad en centrales eléctricas y centros de transformación
RD 337/2014 (BOE: 9/6/2014) i les seves posteriors modificacions

Normas sobre ventilación y acceso de ciertos centros de transformación
Resolució 19/6/1984 (BOE: 26/6/84)

Conexión a red de instalaciones de producción de energía eléctrica de pequeña potencia
RD 1699/2011 (BOE: 8/12/2011) i les seves posteriors modificacions

Procediment administratiu aplicable a les instal·lacions solars fotovoltaiques connectades a la xarxa elèctrica
D 352/2001, de 18 de setembre (DOGC 02.01.02)

Normes Tècniques particulars de FECSA-ENDESA relatives a les instal·lacions de xarxa i a les instal·lacions d'enllaç
Resolució ECF/4548/2006 (DOGC 22/2/2007)

Especificacions particulars i projectes tipus d'Endesa Distribució Eléctrica, SLU.
Resolució de 5 de desembre de 2018 de la Direcció General d'Energia i Mines (BOE: 28/12/2018)

Procediment a seguir en les inspeccions a realitzar pels organismes de control que afecten a les instal·lacions en ús no inscrites al Registre d'instal·lacions tècniques de seguretat industrial de Catalunya (RITSIC)
Instrucció 1/2015, de 12 de març de la Direcció General d'Energia i Mines

Certificat sobre compliment de les distàncies reglamentàries d'obres i construccions a línies elèctriques
Resolució 4/11/1988 (DOGC 30/11/1988)

Condicions i procediment a seguir per fer modificacions en instal·lacions d'enllaç elèctriques de baixa tensió
Instrucció 3/2014, de 20 de març, de la Direcció General d'Energia i Mines

Vehicle elèctric

Instrucción Técnica complementaria (ITC) BT 52 "Instalaciones con fines especiales. Infraestructura para la recarga de vehículos eléctricos", del Reglamento electrotécnico de baja tensión, y se modifican otras instrucciones técnicas complementarias del mismo.
RD 1053/2014 (BOE 31/12/2014) i la seva posterior modificació

Instal·lacions fotovoltaiques

REBT Reglamento electrotécnico para baja tensión. Instrucciones Técnicas Complementarias
RD 842/2002 (BOE 18/09/02) i les seves posteriors modificacions

Condicions administratives, tècniques i econòmiques de l'autoconsum d'energia elèctrica
RD 244/2019 d'autoconsum (BOE 06/04/2019) i les seves posteriors modificacions

Instal·lacions d'il·luminació

CTE DB HE-3 Condicions de les instal·lacions d'il·luminació
RD 314/2006 (BOE 28/03/2006) i les seves posteriors modificacions.

CTE DB SUA-4 Seguretat enfront al risc causat per il·luminació inadequada
RD 314/2006 (BOE 28/03/2006) i les seves posteriors modificacions.

REBT ITC-28 Instal·lacions en locals de pública concurrència
RD 842/2002 (BOE 18/09/02) i les seves posteriors modificacions

Llei d'ordenació ambiental de l'enllumenament per a la protecció del medi nocturn
Llei 6/2001 (DOGC 12/6/2001) i les seves posteriors modificacions

Instal·lacions de telecomunicacions

Infraestructuras comunes en los edificios para el acceso a los servicios de telecomunicación
RD Ley 1/98 de 27 de febrero (BOE: 28/02/98) i les seves posteriors modificacions

Reglamento regulador de las infraestructuras comunes de telecomunicaciones para el acceso a los servicios de telecomunicación en el interior de las edificaciones
RD 346/2011 (BOE 1/04/2011) i les seves posteriors modificacions

Orden ITC/1644/2011, por la que se desarrolla el reglamento regulador de las infraestructuras comunes de telecomunicaciones para el acceso a los servicios de telecomunicación en el interior de las edificaciones, aprobado por el RD 346/2011
ITC/1644/2011, de 10 de juny. (BOE 16/6/2011) i les seves posteriors modificacions

Procedimiento a seguir en las instalaciones colectivas de recepción de televisión en el proceso de su adecuación para la recepción de TDT y se modifican determinados aspectos administrativos y técnicos de las infraestructuras comunes de telecomunicación en el interior de los edificios
Ordre ITC/1077/2006 (BOE: 13/4/2006)

Instal·lacions de protecció contra incendis

RIPCI Reglamento de Instalaciones de Protección Contra Incendios
RD 513/2017 (BOE 12/6/2017) i les seves posteriors modificacions

CTE DB SI 4 Instal·lacions de protecció en cas d'incendi
RD 314/2006 (BOE 28/03/2006) i les seves posteriors modificacions.

Reglamento de seguridad en caso de incendios en establecimientos industriales, RSCIEI
RD 2267/2004, (BOE: 17/12/2004) i les seves posteriors modificacions

Instal·lacions de protecció al llamp

CTE DB SUA-8 i Annex B Seguretat enfront al risc causat per l'acció del llamp
RD 314/2006 (BOE 28/03/2006) i les seves posteriors modificacions.

Certificació energètica dels edificis

Procedimiento Básico para la certificación energética de los edificios
Real Decreto 390/2021 (BOE 02/06/2021)

Control de qualitat

Marc general

Código Técnico de la Edificación, CTE
RD 314/2006 (BOE 28/03/2006) i les seves posteriors modificacions.

CE Código Estructural. Capítulo 5. Bases generales para la gestión de la calidad de las estructuras
RD 470/2021, de 29 de juny (BOE 10/08/2021)

Control de qualitat en l'edificació d'habitatges
D 375/1988 (DOGC: 28/12/88) i les seves posteriors modificacions

Normatives de productes, equips i sistemes (no exhaustiu)

Disposiciones para la libre circulación de los productos de construcción
Reglamento (UE) 305/2011 (DOUE: 04/04/2011) i les seves posteriors modificacions

Clasificación de los productos de construcción y de los elementos constructivos en función de sus propiedades de reacción y de resistencia frente al fuego
RD 842/2013 (BOE: 23/11/2013)

UC-85 recomanacions sobre l'ús de cendres volants en el formigó
O 12/4/1985 (DOGC: 3/5/85)

RC-16 Instrucción para la recepción de cementos
RD 256/2016 (BOE: 25/6/2016)

Criteris d'utilització en l'obra pública de determinats productes utilitzats en l'edificació

R 22/6/1998 (DOGC 3/8/98)

Gestió de residus de construcció i enderrocs

Regulador de la producción y gestión de los residuos de construcción y demolición

RD 105/2008, d'1 de febrer (BOE 13/02/2008)

Programa de Prevención y Gestión de Residus y Recursos de Catalunya (PRECAT 20)

RD 210/2018, del 6 d'abril (BOE 16/4/2018) i les seves posteriors modificacions

Operaciones de valorización y eliminación de residuos y la lista europea de residuos

O MAM/304/2002, de 8 febrer (BOE 16/3/2002) i la seva posterior modificació

Residuos y suelos contaminados

Llei 22/2011, de 28 de juliol (BOE 29/7/2011) i les seves posteriors modificacions

Normas generales de valorización de materiales naturales excavados para su utilización en operaciones de relleno y obras distintas a aquellas en las que se generaron

Orden APM/1007/2017, de 10 d'octubre (BOE 21/10/2017)

Text refós de la Llei reguladora dels residus

Decret Legislatiu 1/2009, de 21 de juliol (DOGC 28/7/2009) i les seves posteriors modificacions

Programa de gestió de residus de la construcció de Catalunya (PROGROC), es regula la producció i gestió de residus de la construcció i demolició, i el cànon sobre la deposició controlada dels residus de la construcció.

D 89/2010, 26 juliol, (DOGC 6/07/2010) i les seves posteriors modificacions

Ana Leyre Pastor Pellitero

Arquitecta al servei de l'Ajuntament de Lleida, número de funcionaria 4.501.

Ana Leyre Pastor Pellitero - DNI 43741351C (TCAT)

Firmado digitalmente por Ana Leyre Pastor Pellitero - DNI 43741351C (TCAT)
Fecha: 2023.03.16 10:48:46 +01'00'

Lleida, en data de l'assignatura electrònica.

II. PLEC DE CONDICIONS

0 CONDICIONS TÈCNIQUES GENERALS
Sobre els components
Sobre l'execució
Sobre el control de l'obra acabada
Sobre normativa vigent
1 CONDICIONS TÈCNIQUES PER UNITAT D'OBRA
SISTEMA SUSTENTACIÓ
SISTEMA ESTRUCTURA
SISTEMA ENVOLVENT
SUBSISTEMA FAÇANES
1 TANCAMENTS
1.1 Façanes industrialitzades
1.1.1 Murs cortina
1.1.2 Panells lleugers
1.1.3 Panells pesats
1.2 Façanes de fàbrica
2 OBERTURES
2.1 Fusteries exteriors
2.1.1 Fusteries de fusta
2.1.2 Fusteries metàl·liques
2.1.3 Fusteries de PVC
2.1.4 Fusteries de vidre
2.2 Envidrament
2.2.1 Vidres plans
2.2.2 Vidres sintètics
2.3 Proteccions solars
2.3.1 Persianes
2.3.2 Tendals
2.3.3 Gelosies
SISTEMA COMPARTIMENTACIÓ INTERIOR/ACABATS
SISTEMA CONDICIONAMENT AMBIENTAL I INSTAL.LACIONS
SUBSISTEMA EVACUACIÓ
1 LIQUIDS
1.1 Connexió a xarxa
1.2 Recollida d'aigües grises, negres i pluvials
1.3 Depuració
2 FUMS I GASOS DE COMBUSTIÓ
3 SÒLIDS
SUBSISTEMA SEGURETAT
1 PROTECCIÓ CONTRA INTRUSIÓ
SISTEMA EQUIPAMENTS I D'ALTRES

CONDICIONS TÈCNIQUES GENERALS

Sobre els components

Característiques

Tots els productes de construcció hauran de portar el marcatge CE, d'acord amb les condicions establertes a **l'article 5.2** *Conformitat amb el CTE dels productes, equips i materials*, Part I. Capítol 2. del CTE:

> *1. Els productes de la construcció que s'incorporin amb caràcter permanent als edificis, en funció del seu ús previst, portaran el* ***marcatge CE****, de conformitat amb la Directiva 89/106/CEE de productes de la construcció, publicada pel Real Decret 1630/1992 del 29 de desembre, modificada pel Real Decret 1329/1995 del 28 de juliol, i disposicions de desenvolupament, o altres Directives europees que li siguin d'aplicació.*
>
> *2. En determinats casos, i amb la finalitat d'assegurar la seva suficiència, els DB establiran les característiques tècniques de productes, equips i sistemes que s'incorporin als edificis, sense perjudici del Marcatge CE que els sigui aplicable d'acord amb les corresponents directives Europees.*

Control de recepció

Tots els productes de construcció tindran un control de recepció a l'obra, d'acord amb les condicions establertes a **l'article 7.2** *Control de recepció a l'obra de productes, equips i sistemes.* Part I. Capítol 2. del CTE, i comprendrà:

Control de la documentació dels subministres.

> *1. Els subministradors lliuraran els documents d'identificació del producte exigits per la normativa d'obligat compliment, pel projecte o la DF (Direcció Facultativa) al constructor, qui els presentarà al director d'execució de l'obra. Aquesta documentació comprendrà, almenys, els següents documents:*
>
> *a) els documents d'origen, full de subministrament ;*
>
> *b) el certificat de garantia del fabricant, firmat per una persona física; i*
>
> *c) els documents de conformitat o autoritzacions administratives exigides reglamentàriament, inclosa la documentació corresponent al marcatge CE dels productes de la construcció, quan sigui pertinent, d'acord amb les disposicions que siguin transposició de les Directives Europees que afectin als productes subministrats.*

Quan el material o equip arribi a l'obra amb el certificat d'origen industrial que acrediti el compliment d'aquestes condicions, normes o disposicions, la seva recepció es realitzarà comprovant, únicament, les seves característiques aparents.

Control de recepció mitjançant distintius de qualitat i avaluacions d'idoneïtat tècnica

> *1. El subministrador proporcionarà la documentació precisa sobre:*
>
> *a) els distintius de qualitat que ostentin els productes, equips o sistemes subministrats, que assegurin les característiques tècniques dels mateixos exigides en el projecte i documentarà, si s'escau, el reconeixement oficial del distintiu d'acord amb l'establert en l'article 5.2.3; i*
>
> *b) les avaluacions tècniques d'idoneïtat per a l'ús previst de productes, equips i sistemes innovadors, d'acord amb l'establert en l'article 5.2.5, i la constància del manteniment de les seves característiques tècniques.*
>
> *2. El director de l'execució de l'obra verificarà que aquesta documentació és suficient per a l'acceptació dels productes, equips i sistemes emparats per ella.*

Control de recepció mitjançant assaigs

> *1.Per a verificar el compliment de les exigències bàsiques del *CTE pot ser necessari, en determinats casos, realitzar assaigs i proves sobre alguns productes, segons l'establert en la reglamentació vigent, o bé segons l'especifica't en el projecte o ordenats per la D.F.*
>
> *2. La realització d'aquest control s'efectuarà d'acord amb els criteris establerts en el projecte o indicats per la direcció facultativa sobre el mostreig del producte, els assajos a realitzar, els criteris d'acceptació i rebuig i les accions a adoptar.*

Sobre l'execució.

Condicions generals.

Tots els treballs, inclosos en el present projecte s'executaran esmeradament, tenint en compte les bones practiques de la construcció, d'acord amb les condicions establertes en **l'article 7.1** *Condicions en l'execució de les obres. Generalitats*. Part I capítol 2 del CTE:

1. Les obres de construcció de l'edifici es portaran a terme segons el projecte i les seves modificacions autoritzades pel director de l'obra, prèvia conformitat del promotor, a la legislació aplicable, a les normes de la bona pràctica constructiva i a les instruccions del director de l'obra i del director de l'execució de l'obra.

Control d'execució.

Tots els treballs, inclosos en el present projecte, tindran un control d'execució d'acord amb les condicions establertes a **l'article 7.3** *Control d'execució de l'obra. Generalitats*. Part I capítol 2 del CTE:

Durant la construcció, el director de l'execució de l'obra controlarà l'execució de cada unitat d'obra verificant el seu replanteig, els materials que s'utilitzin, la correcta execució i disposició dels elements constructius i de les instal·lacions, així com les verificacions i altres controls a realitzar per a comprovar la seva conformitat amb el que s'indica en el projecte, la legislació aplicable, les normes de bona pràctica constructiva i les instruccions de la direcció facultativa. A la recepció de l'obra executada poden tenir-se en compte les certificacions de conformitat que ostentin els agents que hi intervenen, així com les verificacions que, si s'escau, realitzin les entitats de control de qualitat de l'edificació.

2. Es comprovarà que s'han adoptat les mesures necessàries per a assegurar la compatibilitat entre els diferents productes, elements i sistemes constructius.

3. En el control d'execució de l'obra s'adoptaran els mètodes i procediments que es contemplin en les avaluacions tècniques d'idoneïtat per a l'ús previst dels productes, equips i sistemes innovadors, prevists a l'article 5.2.5

Sobre el control de l'obra acabada.

Verificacions del conjunt o parts de l'edifici d'acord amb les condicions establertes a **l'article 7.4** *Condicions de l'obra acabada.*
Generalitats. Part I capítol 2 del CTE:

A l'obra acabada, bé sobre l'edifici en el seu conjunt, o bé sobre les seves diferents parts i les seves instal·lacions, parcial o totalment acabades, han de realitzar-se, a més de les que puguin establir-se amb caràcter voluntari, les comprovacions i proves de servei previstes en el projecte o ordenades per la D.F. i les exigides per la legislació aplicable

Sobre la normativa vigent

El Decret 462/71 del *Ministerio de la Vivienda* (BOE: 24/3/71): *"Normas sobre redacción de proyectos y dirección de obras de edificación"*, estableix que a la memòria i al plec de prescripcions tècniques particulars de qualsevol projecte d'edificació es faci constar expressament l'observança de les *normes* sobre la construcció. Així doncs, en el present plec s'inclourà una relació de les normes vigents aplicables sobre construcció i es remarcarà que en l'execució de l'obra s'observaran les mateixes.

A més, els productes de la construcció duran el marcatge CE. En aquest sentit, les reglamentacions recents, com és el cas del CTE, fan referència a normes UNE-EN, CEI, CEN, que en molts casos estableixen requisits concrets que s'han de complimentar en el projecte.

CONDICIONS TÈCNIQUES PER UNITAT D'OBRA

SISTEMA SUSTENTACIÓ

SISTEMA ESTRUCTURA

SISTEMA ENVOLVENT

SUBSISTEMA FAÇANES

1 TANCAMENTS

Element construït que tanca o limita un edifici, essent la part opaca de la façana, donant les prestacions de comfort, aïllament i protecció contra la humitat segons CTE DB HE1, Limitació de la demanda energetica, CTE DB HS1 Protecció enfront de la humitat.

Normes d'aplicació

Codi Tècnic de l'edificació. RD. 314/2006. CTE-DB SI. Seguretat en cas d'incendi; CTE-DB HE1. Limitació de la demanda energètica; CTE-DB SE-AE. Seguretat Estructural, Accions a l'Edificació; CTE-DB HS1. Protecció enfront de la humitat, Apartat 2.3. Fachadas; CTE-DB HR. Protecció enfront del soroll.

Norma Básica de la Edificación, NBE-CA-88. BOE. 08/10/1988. Condiciones acústicas de los edificios.
Ley del ruido, Ley 37/2003. BOE. 18/11/2003.
Contaminación acústica. RD. 1513/2005.
Normas sobre la utilización de las espumas de urea-formol usadas como aislantes en la edificación. BOE. 13; 11/05/1984.
UNE
UNE-EN ISO 140-4: Medición in situ del aislamiento acústico al ruido aéreo entre locales.
UNE-EN ISO 140-5: Medición in situ del aislamiento acústico al ruido aéreo de elementos de fachadas y de fachadas.
UNE-EN ISO 140-7: Medición del aislamiento acústico en los edificios y de los elementos de construcción. Parte 7: Medición in situ del aislamiento acústico de suelos al ruido de impactos
UNE-EN ISO 717: Evaluación del aislamiento acústico en los edificios y los elementos de construcción
UNE-EN ISO 717-1: Aislamiento a ruido aéreo. Para el cálculo del valor global de aislamiento y los términos de adaptación al espectro.
UNE-EN ISO 717-2: Aislamiento al ruido de impactos. Para el cálculo del valor global de aislamiento y los términos de adaptación al espectro.

1.1 Façanes industrialitzades

1.1.1 Murs cortina

Tancament d'edificis constituït per elements lleugers opacs o transparents fixats a una estructura auxiliar ancorada a l'estructura de l'edifici, on la fusteria pot quedar vista o oculta.

Components

Bases de fixació en els forjats, ancoratges, estructura auxiliar, sistema de fixació del vidre, envidrament, elements opacs de tancaments, junta preformada d'estanquitat i producte de segellat.

Característiques tècniques mínimes

Bases de fixació en els forjats. Estaran constituïdes per perfil d'acer amb un gruix mínim de galvanització per immersió de 40 micres. Així mateix duran soldades un mínim de dues patilles d'ancoratge i es disposaran uniformement repartides. Aniran proveïdes dels elements necessaris per a l'acoblament amb l'ancoratge.

Ancoratges. Estarà constituït per perfil d'acer amb un gruix mínim de galvanització per immersió de 40 micres. Així mateix anirà proveït dels elements necessaris per a l'acoblament amb la base de fixació, de manera que permeti el reglatge dels elements del mur cortina en les seves dues direccions laterals, i l'altra normal al mateix. Absorbirà els moviments de dilatació de l'edifici.

Estructura auxiliar. Existeixen dos sistemes: muntants (verticals) i travessers (horitzontals), o únicament muntants (verticals). Els muntants i travessers no presentaran deformacions ni guerxaments, el seu aspecte superficial estarà exempt de ratllades, cops o abonyegadures i els seus talls seran homogenis. Anirà proveït dels elements necessaris per a l'acoblament amb els ancoratges, travessers o panells complets i amb els muntants superior i inferior. Els muntants duran en els extrems els elements necessaris per a l'acoblament amb els panells i vindran protegits superficialment contra agents corrosius. Els travessers i muntants podran ser d'alumini, de gruix mínim 2 mm; acer conformat, de gruix mínim 0,80 mm; acer inoxidable, de gruix mínim 1,50 mm; PVC, etc. La perfilaria serà amb o sense trencament de pont tèrmic. Les bases de fixació, l'ancoratge i l'estructura auxiliar haurien de tenir la resistència suficient per a suportar el pes dels elements del mur cortina planta per planta.

Sistema de fixació del vidre. La fixació del vidre a l'estructura portant es podrà aconseguir mitjançant dues tècniques diferents: fixació mecànica amb peces metàl·liques i trepants practicats al vidre, i l'envidrament estructural amb fixació elàstica amb adhesius, generalment silicones d'alt mòdul.

Envidrament. En cas que la fixació a l'estructura portant sigui mecànica, el vidre haurà de ser obligatòriament temperat. En cas envidrament estructural, el vidre podrà ser monolític o amb cambra d'aire, recuit, temperat, laminar, incolor, de color i amb capes selectives, ja siguin reflectants o sota emissives. En ampits sempre seran vidres temperats. L'envidrament sempre durà un tractament de vores, com a mínim cantell sorrenc.

Elements opacs de tancament. Al seu torn estaran constituïts per una placa exterior i una altra interior (d'acer, alumini, coure, fusta, vidre, zinc, etc...), amb un material aïllant intermedi que serà higroscòpic (llana de vidre, poliestirè expandit, etc...). Els elements opacs seran resistents a l'abrasió i als agents atmosfèrics.

Junta preformada d'estanquitat. Podrà ser de policloropropè, de PVC, etc...
Producte de segellat. Podrà ser de tipus Thiokol, silicones, etc...
Control i acceptació
Es realitzaran les comprovacions corresponents d'identificació i assaig en cada un dels següents capítols: Perfils d'alumini anodizat, Perfils laminats i xapes, Taulers de fusta o suro, Vidre, Escumes elastomèriques i Llana de vidre.

Execució
Condicions prèvies
En la vora del forjat inferior es marcaran els eixos de modulació passant-los mitjançant ploms a les successives plantes. Es comprovarà que estan col·locades totes les bases de fixació i existeix presa d'energia elèctrica cada 20 m., com a màxim en cada planta. El producte de segellat s'aplicarà a una temperatura superior de 0 ºC.
Fases d'execució
Els ancoratges es fixaran a les bases de fixació de manera que permetin el reglatge del muntant un cop col·locat. Es col·locaran els muntants en façana unint-los als ancoratges per la part superior, permetent la regulació en tres direccions, per tal d'assolir la modulació, aplomat i anivellació. A la part superior del muntant s'hi col·locarà un casquet que faci de suport amb el muntant superior. Entre els muntants hi haurà una junta de dilatació de 2 mm/m, com a mínim. Els travessers s'uniran als muntants mitjançant casquets o altres sistemes de unió. Entre el muntant i el travesser hi haurà, també, una junta de dilatació de 2 mm/m. El tancament es col·locarà sobre el mòdul del mur cortina, fixant-lo amb ribets a pressió o algun altre sistema. La junta d'estanquitat es col·locarà a la trobada del mur cortina amb els elements del gros de l'obra; així com a la unió amb els elements opacs, transparents i fusteries garantint l'estanquitat a l'aire i a l'aigua, i permetent els moviments de dilatació del mur cortina. Un cop completat el panell s'unirà als muntants amb casquets a pressió i angulars cargolats que permetin la dilatació, coincidint amb els perfils horitzontals de panell. La fusteria anirà cargolada amb juntes d'expansió o altres sistemes flotants a l'estructura auxiliar del mur cortina, sempre que sigui possible. En el cas d'envidrament estructural l'encolat dels vidres als bastidors metàl·lics es farà sempre al taller, mai a l'obra, per evitar la brutícia de l'obra i/o les condensacions.
Acabats. El producte de segellat s'aplicarà en tot el perímetre de les juntes, comprovant abans d'estendre-la que no hi hagin òxids, pols, grassa o humitat.
Control i acceptació
Es realitzaran les comprovacions, una per planta, corresponents d'identificació o assaig en cada un dels següents capítols: Muntants i travessers, mur cortina, junta i segellat.

Verificacions
Prova de servei. Estanquitat de panys de façana a l'aigua de vessament. Resistència de muntant i travesser: apareixen deformacions o degradacions. Resistència de la cara interior dels elements opacs: s'esquerda o es degrada el revestiment o s'ocasionen deterioracions en a l'estructura. Resistència de la cara exterior dels elements opacs: existeixen deformacions, degradacions, esquerdes, deterioracions o defectes apreciables.

Amidament i abonament
m² de superfície de mur cortina executada (estructura, panells, envidrament), incloent o no l'estructura auxiliar fins i tot peces especials d'ancoratge, segellat i posterior neteja.

1.1.2 Panells lleugers
Tancament opac d'edificis, sense funció estructural, constituït per elements prefabricats lleugers ancorat a l'estructura de l'edifici.
Components
Panell, sistema de subjecció, juntes i segellant.
Característiques tècniques mínimes
Panell. El panell es subministrarà amb el seu sistema de subjecció a l'estructura de l'edifici que garantirà, una vegada col·locat el panell, la seva estabilitat així com la seva resistència a les sol·licitacions previstes. El panell podrà ser d'un material homogeni, (plàstic, metàl·lic, etc...), o bé compost de capa exterior de tipus plàstic o metàl·lic (acer, alumini, acer inoxidable, fusta, material sintètic etc...), o capa intermèdia de material aïllant i una làmina interior de material plàstic, metàl·lic, fusta, etc. Els cantells del panell presentaran la forma adequada i se subministrarà amb els elements accessoris necessaris perquè les juntes resultants de la unió entre panells i d'aquests amb els elements de la façana, una vegada segellades i acabades siguin estances a l'aire i a l'aigua i no donin lloc a ponts tèrmics. El material que constitueixi l'aïllament tèrmic podrà ser fibra de vidre, escuma rígida de poliestirè extruïda, escuma de poliuretà, etc...

En cas de panells d'acer aquest duran algun tipus de tractament com prelacat, galvanització, etc. En cas de panells d'alumini, el gruix mínim del anoditzat serà de 20 micres en exteriors i 25 micres en ambient marí. En cas d'anar lacats el gruix mínim del lacat serà de 80 micres.
Sistema de subjecció. Quan la rigidesa del panell no permeti un sistema de subjecció directe a l'estructura de l'edifici, el sistema inclourà elements auxiliars com corretges en Z o C, perfils intermedis d'acer, etc..., a través dels quals es realitzarà la fixació. S'indicaran les toleràncies que permet el sistema de fixació, l'aplomat entre els elements de fixació i la distància entre plans horitzontals de fixació. Els elements metàl·lics que comprenen el sistema de subjecció quedaran protegits de la corrosió. El sistema de fixació del panell a l'estructura secundària podrà ser vist o ocult mitjançant clips, cargols autorroscants, etc.
Juntes. Les juntes entre panells podran ser plenes, mitjançant perfils, etc...
Segellant. Podrà ser mitjançant productes pastosos o bé perfils preformats.
Control i acceptació
Es realtizaran les comprovacions corresponents d'identificació i assaig en cada un dels següents capítols: Perfils d'alumini anoditzat, Perfils laminats i xapes, Taulers de fusta o suro i Llana de vidre.
Execució
Condicions prèvies
Es replantejaran els eixos verticals de juntes a cada planta, els eixos horitzontals de juntes i es fixaran els elements de subjecció del panell, als elements previstos ancorats a l'estructura de l'edifici.
Fases d'execució
Es subjectaran provisionalment els panells, s'alinearan, anivellaran i aplomaran tots els panells d'una mateixa planta. S'amidarà l'ample de la junta en tot el seu perímetre. Se subjectaran definitivament els panells als elements que prèviament s'hauran ancorat a l'estructura de l'edifici.
Acabats. El producte de segellat s'aplicarà en tot el perímetre de les juntes per garantir la seva estanquitat i acabat exterior, comprovant abans que aquestes estaran netes de pols, olis o grasses.
Control i acceptació
Una comprovació cada 100 m² de façana i com a mínim una per planta.
Les condicions de no acceptació dels elements seran: quan l'alineació entre els cantells dels panells presenti variacions superiors a 2 mm, tolerància de fabricació; quan l'aplomat entre dos panells presenti variacions superiors a 2 mm, comprovat amb regla d'1 m; quan la subjecció sigui diferent a l'especificada per la D.F.; quan hi hagi elements metàl·lics sense protecció a l'oxidació; quan l'ample de la junta vertical sigui inferior a l'ample mínim; o quan l'ample de la junta horitzontal sigui inferior a l'ample mínim.

Verificació
Prova de servei. Estanquitat de panys de façana a l'aigua de vessament.

Amidament i abonament
m² de superfície de tancament executat (panells, juntes i segellat), fins i tot peces especials d'ancoratge a l'estructura auxiliar o de l'edifici, i posterior neteja.

1.1.3 Panells pesats
Tancament d'edificis, sense funció estructural, constituït per elements prefabricats pesats ancorats a l'estructura de l'edifici.

Components
Panell, sistema de subjecció, juntes i segellant.
Característiques tècniques mínimes
Panell. El panell de formigó podrà ser de tipus: *massís,* amb diferents acabats superficials; *alleugerit amb blocs alleugerants; compost,* format per dues capes de formigó i una intermèdia de material aïllant; *de blocs de formigó o ceràmics*. El panell presentarà les arestes definides i no tindrà fissures ni "cocons" que puguin afectar a les condicions de funcionalitat. Les juntes resultants de la unió entre panells i entre panells amb els elements de la façana, aniran segellades i acabades, per tal de ser estanques a l'aire i a l'aigua, i no crear ponts tèrmics. El panell serà capaç de resistir les sol·licitacions del desmoldejat, de l'aixecament pel transport, de l'hissat i del muntatge en obra. El panell se subministrarà amb el sistema de subjecció a l'estructura de l'edifici, que garantirà l'estabilitat i resistència del panell a les sol·licitacions previstes. S'indicaran els coeficients de dilatació tèrmica i d'inflament, així com les toleràncies de fabricació i resistència tèrmica del panell.

Sistema de subjecció. Garantirà la fixació del panell a l'estructura de l'edifici, així com la resistència a les sol·licitacions de vent i variacions de temperatura. Quedaran protegits de la corrosió.
Juntes. Quan el panell constitueixi només la fulla exterior del tancament, podran adoptar-se cantells plans que donin lloc a juntes horitzontals i verticals plens. Quan el panell constitueixi el tancament complet, s'adoptarà preferentment entre panells: en cantells horitzontals, formes que donin lloc a juntes amb ressalts i rebaixos complementaris; en cantells verticals, formes que donin lloc a juntes amb cambra de descompressió.
Segellant. Podrà ser de productes pastosos (morters elàstics, morters de resines, etc...), o bé de perfils preformats i gomes.

Control i acceptació

Es realitzaran les comprovacions corresponents d'identificació i assaig del capítol: *Perfils laminats i xapes.*
Identificació de: material, dimensions, gruix i característiques. Comprovació de protecció i acabat dels perfils.
Els materials i equips d'origen industrial, haurien de complir les condicions funcionals i de qualitat que es fixen en les corresponents normes i disposicions vigents relatives a fabricació i control industrial. Quan el material o equip arribi a obra amb certificat d'origen industrial que acrediti el compliment d'aquestes condicions, normes o disposicions, la seva recepció es realitzarà comprovant, únicament, les seves característiques aparents.

Execució

Condicions prèvies

Es replantejarà i fixaran els elements de subjecció del panell als elements prèviament ancorats a l'estructura de l'edifici. Posteriorment es replantejaran els eixos verticals de juntes, i planta a planta, els eixos horitzontals de juntes

Fases d'execució

S'elevarà i situarà el panell a la façana. Se subjectarà, s'alinearà, anivellarà i aplomarà el panell una vegada s'hagin presentat tots els panells d'una planta o aquells que hagin de quedar compresos entre elements fixos de la façana. S'amidarà l'ample de la junta en tot el seu perímetre. Se subjectarà definitivament el panell als elements que prèviament s'hauran ancorat a l'estructura de l'edifici. Quan la solució de junta vertical sigui amb cambra de descompressió, s'impermeabilitzarà el cantell superior del panell en una longitud no menor de 10 cm a cada costat de la junta, prèvia col·locació dels panells superiors.
Acabats. El producte de segellat s'aplicarà en tot el perímetre de les juntes per a garantir la seva estanquitat i acabat exterior, comprovant abans que aquestes estaran netes de pols, olis o grasses.

Control i acceptació

Una comprovació cada 100 m² de façana i com a mínim una per planta.
Les condicions de no acceptació dels elements seran: quan l'alineació entre els cantells dels panells presenti variacions superiors a 2 mm, tolerància de fabricació; quan la subjecció sigui diferent a l'especificada per la D.F.; quan hi hagin elements metàl·lics sense protecció o a l'oxidació; quan l'ample de la junta vertical sigui inferior a l'ample mínim; quan l'ample de la junta horitzontal sigui inferior a l'ample mínim; quan la junta no quedi totalment tancada pel segellador; quan hi hagi rebaves o despreniments; o quan s'hagi introduït segellador a les juntes de les cambres de descompressió i/o s'hagi segellat la zona de comunicació amb l'exterior.

Verificació

Estanquitat de panys de façana a l'aigua de vessament.

Amidament i abonament

m² de superfície de tancament executat. Incloent panells, juntes, segellat, fins i tot peces especials d'ancoratge i posterior neteja.

1.2 Façanes de fàbrica

Tancament de maó d'argila cuita, bloc d'argila alleugerida o de formigó presos amb morter compost per ciment i/o calç, sorra, aigua i a vegades additius. Que constitueix façanes compostes de diverses fulles, amb o sense cambra d'aire, poden fer-se sense revestir (cara vista) o amb revestiment (de tipus continu o aplacat).

Components

Revestiment exterior. Si l'aïllant es col·loca en la part exterior de la fulla principal de maó podrà ser d'adhesiu cimentós millorat amb armat, o de malla de fibra de vidre acabat de revestiment plàstic prim, etc... Si l'aïllant es col·loca en la part interior podrà ser de morter amb additius hidrofugants, etc.
Fulla principal. Estarà formada per: maons d'argila cuita, bloc de formigó o morter.
Revestiment intermedi. Serà d'esquerdejat de morter mixt, morter de ciment amb additius hidrofugants, etc... Serà necessari sempre que la fulla exterior sigui de maó cara vista.
Cambra d'aire.
Aïllament tèrmic. Podrà ser de llana mineral, panells de poliuretà, de poliestirè expandit, de poliestirè extruït, etc...
Fulla interior. Podrà ser de fulla de maó ceràmic, panell de guix laminat sobre estructura portant de perfils d'acer galvanitzat, panell de guix laminat amb aïllament tèrmic inclòs fixat amb morter, etc...
Revestiment interior.
Característiques tècniques mínimes
Maons. Compliran les condicions que s'especifiquen en el Plec general per a la recepció dels maons ceràmics a les obres de construcció, RL-88. La resistència normalitzada a compressió de les peces no serà inferior a 5N/mm² segons CTE DB SE –F punt 4.1. La resistència característica a la compressió de les fàbriques més usuals es defineix segons CTE DB SE-F taula 4.4.
Blocs de formigó. Els blocs podran ser de diferents tipus, categories i graus. El tipus ve definit pel seu índex de massís (buit o massís), acabat (cara vista o per revestir) i dimensions. La categoria (R3, R4, R5, R6, R8 ó R10), ve definida per la resistència del bloc a compressió; d'altra banda, el grau (I ó II) el de. Els blocs per a revestir no tindran fissures en les seves cares vistes i presentaran una teixidura superficial adequada per facilitar l'adherència del revestiment, si fos necessari. Els blocs cara vista haurien de presentar en les cares exteriors una coloració homogènia i una teixidura uniforme, no han de tenir cocons, escrostonaments o escantellament. Els materials utilitzats en la fabricació dels blocs de formigó: ciments, aigua, additius, àrids i formigó, compliran les normes UNE i la Instrucció EHE. En el cas de peces especials, aquestes haurien de complir les mateixes característiques físiques i mecàniques exigides als blocs. La resistència a compressió dels blocs de formigó resistents amb funció estructural serà major o igual a 6 N/mm² .
Morter. Les sorres emprades compliran les limitacions relatives a grandària màxima de grans, contingut de fins, granulometria i contingut de matèria orgànica establertes al CTE DB SE-F punt 4.2. S'admetran totes les aigües potables. El ciment utilitzat complirà les exigències de composició i característiques mecàniques, físiques i químiques que estableix la Instrucció per a la recepció de ciments RC-03. Els possibles additius incorporats al morter, abans o durant el pastat, arribaran a l'obra amb la designació corresponent segons normes UNE, així com la garantia del fabricant on especifiqui que l'additiu, agregat en les proporcions i condicions previstes, produeix la funció principal desitjada. Les barreges preparades en sec per a morters portaran el nom del fabricant i la dosificació segons CTE DB SE-F punt 4.2, així com la quantitat d'aigua a afegir per a obtenir les resistències dels morters tipus. La resistència a compressió del morter estarà dintre dels mínims establerts al CTE DB SE-F taula 4.4. Així mateix la dosificació serà l'establera al CTE DB SE-F punt 4.2.
Cambra d'aire. Tindrà un gruix mínim de 3 cm i contarà amb separadors de la longitud i material adequats (plàstic, acer galvanitzat, etc...), sent recomanable que disposin de goteró. Podrà ser ventilada o sense ventilar. En cas de revestiment amb aplacat, la ventilació es produirà a través dels elements.
Revestiment interior. Serà de guarnit o arrebossat de guix i complirà l'especificat en el plec de l'apartat corresponent.
Control i acceptació
Es realitzaran les comprovacions corresponents de identificació i d'assaigs en cada un dels capítols següents: Bloc de formigó, Ciments, Aigua, Calç, Maons, Àrids i Morters Les restriccions d'ús dels components de les fàbriques, amb classe d'exposició definida a la D.T. vindrà donada segons CTE DB SE-F taula 3.3.

Execució

Condicions prèvies
Les fàbriques es treballaran sempre a una temperatura ambient que oscil·li entre 5 i 40 ºC. Si se sobrepassen aquests límits, 48 hores després, es revisarà l'obra executada. Les parts recentment executades es protegiran amb plàstics per evitar el rentat dels morters, l'erosió de les juntes i l'acumulació d'aigua en l'interior del mur. Es procurarà col·locar com més aviat millor elements de protecció, com ampits, cavallons, etc. Es mantindrà humida la fàbrica recentment executada, per evitar l'evaporació de l'aigua del morter massa ràpid, fins que arribi a la

resistència adequada. Si ha gelat abans d'iniciar el treball, s'inspeccionaran les fàbriques executades, havent de demolir les zones afectades que no garanteixin la resistència i durabilitat establertes. Si la gelada es produeix una vegada iniciat el treball se suspendrà, protegint la construcció recent amb mantes d'aïllant tèrmic o plàstics. Les fàbriques han de ser estables durant la seva construcció, pel que s'aniran elevant juntament amb elements de trava. En els casos on no es pugui garantir la seva estabilitat davant d'accions horitzontals, es travaran a elements suficientment sòlids. Quan el vent sigui superior a 50 km/h, es suspendran els treballs i s'asseguraran les fàbriques de maó realitzades.
Fulla principal: fàbrica de maó o de bloc. S'exigirà la limitació de fletxa als elements estructurals fletxats com: bigues de cantonada o rematades de forjat. Acabada l'estructura es comprovarà que el suport (forjat, llosa, riosta, etc.) hagi fraguat totalment, estigui sec, anivellat i net de qualsevol resta d'obra. Quan s'hagi comprovat el nivell del forjat acabat, si hi ha alguna irregularitat s'emplenarà amb una capa de morter. En cas d'utilitzar llindes metàl·liques, aquestes seran resistents a la corrosió o n'estaran adequadament protegides, abans de la seva col·locació. Les distancies màximes entre les juntes de dilatació seran en funció del material component, segons el CTE DB HS1, punt 2.3.3.1.
Revestiment intermedi. Un cop s'hagin col·locat els pre-cèrcols en els buits, la fulla principal no ha de tenir desploms ni rugositats. Es comprovarà que la fàbrica s'hagi endurit. En el cas que existeixin superfícies llises de formigó, es crearan rugositats mitjançant picat o col·locant una malla de reforç.
Aïllant tèrmic. En el cas de panells rígids, la fulla principal no ha de tenir desploms ni rugositats. Si existeixen defectes considerables en la superfície del revestiment es corregiran; per exemple, aplicant una capa de morter de regularització per facilitar la col·locació i l'ajustament dels panells.
Fulla interior: fàbrica de maó. Es tindrà en consideració la neteja del suport (forjat, llosa, riosta, etc.), així com la correcta col·locació de l'aïllant.
Fulla interior: extradosat autoportant de plaques de guix laminat sobre perfilaria. A la fulla principal s'hi col·locaran les fusteries i caixes de persianes. La cara interior de la fulla principal es netejarà de restes de morter amb un raspall de pues metàl·liques i es taparan els desperfectes.
Revestiment exterior: esquerdejat de morter. Es netejarà la fàbrica de qualsevol resta de morter, rascant-la amb un raspall de pues metàl·liques i es taparan els desperfectes amb el mateix morter de l'esquerdejat. En cas que existeixin superfícies llises de formigó (llindes) es crearà rugositat mitjançant picat o col·locant una malla de reforç amb solapes de 10 cm. En cas de pilars, bigues i biguetes d'acer es folraran prèviament amb peces ceràmiques o de ciment.
Fases d'execució
Fulla principal: fàbrica de maó o de bloc.
Replanteig. Es replantejarà la situació de la façana comprovant les desviacions entre forjats per verificar l'execució dels revestiments previstos. Serà necessària la verificació del replanteig per la D.F. Es col·locaran mires rectes i aplomades a la cara interior de la façana a totes les cantonades, buits, retranquejos, juntes de moviment i en trams cecs a distàncies no majors que 4 m. Es marcarà un nivell general de planta en els pilars amb un nivell d'aigua. Es realitzarà el replanteig horitzontal de la fàbrica assenyalant en el forjat la situació dels buits, de les juntes de dilatació i d'altres punts d'inici de la fàbrica segons el plànol de replanteig de la D.T., de manera que no es precisi col·locar peces menors a mig maó. La junta estructural es disposarà de manera que coincideixi amb una de les juntes de dilatació de la fàbrica. Es disposaran els pre-cèrcols en obra. El replanteig vertical es realitzarà de forjat a forjat marcant en les regles les altures de les filades, de l'ampit i de la llinda. S'ajustarà el nombre de filades per no haver de tallar les peces. En el cas de blocs és convenient que en projecte s'hagin establert les altures lliures entre forjats considerant la dimensió nominal d'altura del bloc. En aquest cas es calcularà el gruix de la junta horitzontal (1 cm + 2 mm, generalment) per encaixar un nombre sencer de blocs entre referències de nivell successives. La primera filada en cada planta es rebrà sobre capa de morter d'1 cm de gruix i estesa en tota la superfície de base de la fàbrica. Les filades s'executaran anivellades, guiant-se dels panys de paret que marquen la seva altura. Es comprovarà que la filada que s'està executant no es desploma sobre l'anterior. Les fàbriques s'aixecaran per filades horitzontals senceres. Les cantonades o amb altres fàbriques, es faran mitjançant lligades en tot el seu gruix i en totes les filades.
Col·locació de maons d'argila cuita. Els maons s'humitejaran abans de la seva col·locació perquè, no absorveixin l'aigua del morter, excepte els maons de baixa succió (hidrofugats, klinker, etc..), en aquest cas se seguiran les indicacions del fabricant. Els maons es col·locaran fregant-los els uns amb els altres, utilitzant prou morter perquè, penetri en els buits del maó i les juntes quedin plenes. Es recolliran les rebaves del morter sobrant en cada filada. En el cas de les fàbriques a cara vista, al mateix moment que es vagi aixecant la fàbrica s'aniran netejant i realitzant les juntes (primer les juntes verticals per obtenir les horitzontals més netes). Així mateix, es

comprovarà mitjançant l'ús de plomades la verticalitat de tot el mur, tanmateix, també es comprovaran a plom, les juntes verticals corresponents a les filades alternes. Aquestes juntes seguiran la llei de trava utilitzada segons el tipus d'aparell que s'hagi triat. En el cas de col·locació d'armadures de reforç, se situaran al morter cada cert nombre de filades, depenent del tipus d'armadura, per exemple cada 60 cm amb cintres de 5 mm de diàmetre.
Col·locació de blocs d'argila alleugerida. Els blocs s'humitejaran abans de la seva col·locació. Les juntes de morter de base seran com a mínim d'1 cm de gruix a una banda. Els blocs es manipularan amb les dues mans i es col·locaran sense morter a la junta vertical. S'assentaran verticalment, sense fregament entre peces, fent topall amb l'encadellat i colpejant amb una maça de goma perquè, el morter penetri a les perforacions. Es recolliran les rebaves del morter sobrant. Es comprovarà que, quan s'hagin assentat els blocs, el gruix de les juntes estigui comprès entre 1 i 1,5 cm. La separació entre les juntes verticals de dues filades consecutives haurà de ser ≥7 cm. Per ajustar la modulació vertical es podran variar els gruixos de les juntes de morter (entre l'1 i l'1,5 cm), o s'utilitzaran peces especials d'ajustament vertical o peces tallades a l'obra amb la talladora de taula.
Col·locació de blocs de formigó. Degut a la conicitat dels alvèols dels blocs buits la cara amb més superfície de formigó es col·locarà a la part superior per oferir major superfície de suport al morter de la junta. Els blocs es col·locaran secs, humitejant únicament la superfície del bloc en contacte amb el morter, si el fabricant ho recomana. Per la formació de la junta horitzontal en els blocs ces, el morter s'estendrà per tota la cara superior; en els blocs buits, el morter es col·locarà sobre les parets i envanets excepte quan es vulgui evitar el pont tèrmic i la transmissió d'aigua a través de la junta, llavors es col·locarà morter sobre les parets, quedant ambdues bandes separades. Per la formació de la junta vertical, s'aplicarà morter sobre els sortints de la cara del bloc, pressionant-lo per evitar que caigui al transportar-lo fins ser col·locat a la filada. Les juntes tindran morter suficient per tal d'assegurar la unió entre el bloc i el morter. Els blocs es col·locaran al seu lloc mentre el morter encara estigui tou i plàstic. Es traurà el morter sobrant evitant-ne les caigudes, tant a l'interior dels blocs com a la cambra d'extradosat, i sense embrutar ni ratllar el bloc. S'utilitzaran peces de mig bloc com a mínim. Quan sigui necessari tallar els blocs es realitzarà el tall amb la màquina adequada. Mentre s'executi la fàbrica, es conservaran els plom i nivells de manera que el parament quedi amb totes les juntes alineades i amb les juntes horitzontals a nivell. Les filades intermèdies es col·locaran amb les juntes verticals alternades. Si es realitza el rejuntat de les juntes, prèviament s'emplenaran amb morter fresc els forats o les petites zones que no hagin quedat completament ocupades, comprovant que el morter encara estigui fresc i plàstic. El rejuntat no es farà immediatament després de la col·locació, sinó al cap d'una estona, quan el morter s'hagi endurit, però abans d'acabar l'enduriment. Es recomana realitzar primer el rejuntat de les juntes horitzontals i després el de les verticals. Si és necessari reparar una junta quan el morter ja s'hagi endurit, s'eliminarà el morter de la junta a una profunditat de 15mm, com a mínim, i que no superi el 15% del gruix, es mullarà amb aigua i es repassarà amb morter fresc. No es realitzaran juntes rematades inferiorment, per facilitar l'entrada d'aigua a la fàbrica. Els esquerdejats interiors o exteriors es realitzaran quan hagin passat 45 dies de la col·locació de la fàbrica, per evitar fissuracions per retracció del morter de les juntes. En el cas de les fàbriques armades horitzontalment, les armadures es col·locaran a les juntes horitzontals. Per evitar defectes de fissuració a la fàbrica s'han de complir les següents condicions mínimes: l'àrea de l'armadura no serà menor al 0,03% de l'àrea bruta de la secció de la fàbrica, la separació vertical serà de 60cm com a màxim, el gruix mínim de recobriment del morter des de l'armadura fins la cara de la fàbrica serà de 15mm, i el gruix mínim que envolti l'armadura serà de 2mm, excepte pel morter fi. Les armadures de les juntes horitzontals es col·locaran embegudes al morter, centrades al gruix de la juta horitzontal. Per tal de garantir la transmissió d'esforços de l'acer, els solapaments de les armadures amb capa epoxi tindran una longitud mínima de 25cm, i de 20cm per les armadures galvanitzades o inoxidables. S'evitarà que a l'encavalcament les armadures es muntin unes sobre les altres. En cas d'haver-hi pilastres armades, l'armadura principal es fixarà amb prou antelació per executar la fàbrica sense destorbar l'execució. Els buits de fàbrica on s'inclogui l'armadura s'ompliran amb morter o formigó a l'aixecar la fàbrica.
Llindes. S'adoptarà la solució de la D.T. (armat de les juntes horitzontals, biguetes pretensades, perfils metàl·lics, suport de peces ceràmiques/formigó i formigó armat, etc...). Es consultarà a la D.F. el corresponent suport de les llindes, els ancoratges de perfils al forjat, etc...
Trobades de la façana amb els forjats. Quan la fulla principal estigui interrompuda pels forjats, es disposarà una junta de desolidarització entre la fulla principal i cada forjat inferior, deixant una junta de 2cm. Aquesta junta s'omplirà després de la retracció de la fulla principal, amb una material del qual la seva elasticitat sigui compatible amb la deformació prevista del forjat, i es protegirà de la filtració amb un goteró. Quan el parament exterior de la fulla principal sobresurti de la vora del forjat, el vol no superarà 1/3 del gruix de la fulla. Quan el forjat sobresurti del pla

exterior de la façana tindrà el pendent, del 10% com a mínim, cap a l'exterior per evacuar l'aigua i es disposarà un goteró a la vora del forjat.
Trobades de la façana amb els pilars. Quan la fulla principal estigui interrompuda pels pilars, es disposarà una armadura o qualsevol altra solució que produeixi el mateix efecte, quan es col·loquin peces de menor gruix que la full principal per la part exterior dels pilars.
Juntes de dilatació. Es col·locarà un segellant sobre un replè introduït a la junta. Els materials de replè i segellant tindran suficient elasticitat i adherència per absorbir els moviments de la fulla, seran impermeables i resistents als agents atmosfèrics. La profunditat del segellant serà ≥1cm i la relació entre el gruix i l'amplada estarà compresa entre 0,5 i 2cm. En façanes esquerdejades i el segellant quedarà enrasat amb el parament de la fulla principal sense esquerdejar. Quan s'utilitzin xapes metàl·liques les juntes de dilatació es disposaran de manera que cobreixin la junta i que a banda i banda de la junta del mur quedi una franja de, com a mínim, 5cm. Cada xapa es fixarà mecànicament a aquesta franja que es segellarà el seu extrem corresponent. Segons CTE DB HS1, punt 2.3.3.1.
Arrencada de la fàbrica des de fonamentació. Arrencada de la fàbrica des de la fonamentació. Es disposarà una barrera impermeable a una distància ≥15cm per sobre del nivell del sòl exterior que cobreixi el gruix de la façana. Quan la façana estigui constituïda per un material porós o tingui un revestiment porós, es disposarà un sòcol el material del qual tingui un coeficient de succió <3%, o adoptar una solució que protegeixi la façana d'esquitxades fins a 30cm d'altura com a mínim, i que cobreixi la barrera impermeable que hi ha entre el mur i la façana. La unió del sòcol amb la façana a la part superior haurà d'estar segellada o adoptar una solució que produeixi el mateix efecte. Segons CTE DB HS1, punt 2.3.3.2.>
Trobades de la cambra d'aire ventilada amb els forjats i les llindes. Es disposarà un sistema de recollida i evacuació de l'aigua filtrada o condensada quan la cambra quedi interrompuda per un forjat o una llinda. Com a sistema de recollida d'aigua s'utilitzarà un element continu i impermeable (làmina, perfil especial, etc...) continu al llarg del fons de la cambra, inclinat cap a l'exterior, de manera que la vora superior estigui situada a 10cm del fons com a mínim i a 3cm per sobre del punt més elevat del sistema d'evacuació. Quan es disposi una làmina, aquesta s'introduirà a la fulla interior en tot el seu gruix. Per l'evacuació es col·locarà el sistema indicat a la D.T., que estarà separat 1,5m com a màxim. Per comprovar la neteja del fons de la cambra després de la construcció del pany de paret complert, es deixarà de col·locar un de cada quatre maons de la primera filada.
Trobada de la façana amb la fusteria. La junta entre el cèrcol i el mur es segellarà amb un cordó que s'introduirà al rejuntat practicat al mur de manera que quedi encaixat entre les vores. Quan la fusteria presenti algun retranqueig al parament exterior de la façana, es rematarà l'ampit amb un minvell, per poder evacuar cap a l'exterior l'aigua de pluja i es disposarà un goteró a la llinda per evitar que l'aigua de pluja discorri per la part inferior de la llinda cap a la fusteria, o s'adoptaran solucions que produeixin els mateixos efectes. El minvell tindrà el pendent cap a l'exterior, del 10% com a mínim, serà impermeable o es disposarà sobre una barrera impermeable fixada al cèrcol o al mur que es perllongui per la part del darrera i per ambdós costats del minvell. El minvell tindrà goteró a la cara inferior del sortint, separat del parament exterior de façana 2cm com a mínim i l'entrega lateral amb el brancal serà de 2cm com a mínim. La junta de les peces amb goteró tindrà la forma del mateix per no crear a través seu un pont cap a la façana. Quan el grau d'impermeabilitat exigit sigui igual a 5 i les fusteries estiguin retranquejades respecte del parament exterior de la façana, es disposarà un pre-cèrcol i una barrera impermeable als brancals entre la fulla principal i el pre-cèrcol, o perllongar-la 10cm cap a l'interior del mur.
Ampits i rematades superiors de les façanes. Els ampits es remataran amb la solució indicada en projecte per evacuar l'aigua de pluja. En el cas de col·locació de cavallons, aquests tindran una inclinació mínima del 10%, disposaran de goterons a la cara inferior dels sortints cap als quals discorre l'aigua, separats com a mínim 2cm dels paraments de l'ampit i seran impermeables o es disposaran sobre una barrera impermeable que tingui un pendent mínim del 10% cap a l'exterior. Es disposaran juntes de dilatació cada dues peces, quan siguin de pedra o prefabricades, o cada 2m, quan siguin ceràmiques. Les juntes entre els cavallons es realitzaran de manera que siguin impermeables amb el segellat adequat.
Ancoratges a la façana. Quan els ancoratges d'elements com les baranes es realitzin al pla horitzontal de la façana, la junta entre l'ancoratge i la façana es realitzarà de manera que n'impedeixi l'entrada d'aigua a través seu, mitjançant el sistema indicat al projecte, ja sigui segellat, element de goma, peça metàl·lica, etc...
Ràfecs i cornises. Els ràfecs i les cornises seran continus, tindran un pendent mínim del 10% cap a l'exterior per evacuar l'aigua. Els que sobresurtin més de 20cm del pla de façana compliran les següents condicions: seran impermeables o tindran la cara superior protegida per una barrera impermeable, a la trobada amb el parament vertical disposaran d'elements de protecció

prefabricats o realitzats in situ que s'estenguin cap amunt, com a mínim, 15cm i el remat superior ha de resoldre's de manera que eviti la filtració d'aigua a la trobada i al remat, també haurà de tenir un goteró a la vora exterior de la cara inferior. Per no crear ponts cap a la façana la junta de les peces amb el goteró tindran la mateixa forma.
Revestiment intermedi. Ha de ser pla, net i aconseguir un gruix mínim d'1cm. Sobre la superfície fresca es passarà el remolinador mullat amb aigua fins que quedi plana.
Aïllant tèrmic. La col·locació dels panells variarà segons el sistema de fixació amb la fulla principal. En cas de fixació mecànica el nombre de fixacions dependrà de la rigidesa dels panells, serà el recomanat pel fabricant, augmentant-ne el nombre als punts singulars. La separació màxima entre fixacions serà de 50cm, tant en horitzontal com en vertical. En cas de fixació per adhesió es col·locaran els panells de baix cap dalt. Si l'adherència dels panells a la fulla principal es realitza mitjançant un adhesiu interposat no es sobrepassarà el temps d'utilització de l'adhesiu; si l'adherència es realitza mitjançant el revestiment intermedi, els panells es col·locaran just quan s'acabi d'aplicar sobre el revestiment, quan encara estigui fresc. Els panels haurien de quedar estables en posició vertical i continus evitant els ponts tèrmics. No s'interromprà la fulla d'aïllament a la junta de dilatació de la façana.
Fulla interior, fàbrica de maó. Es replantejarà la situació de la façana assenyalant als forjats l'alineació interior de la fàbrica. Es col·locaran mires rectes i aplomades a la cara interior de la façana a totes les cantonades, buits, retranquejos, juntes de moviment i als trams cecs a distàncies de 4m com a màxim. Es farà coincidir la junta de dilatació de la fàbrica amb la junta de dilatació de la fulla principal. Es replantejarà la fàbrica assenyalant al forjat la situació dels buits segons el plànol de replanteig de la D.T. Es prepararà el suport mullant la zona d'arrencada de la fàbrica, i els maons s'humitejaran abans de col·locar-los a l'obra. Per la col·locació dels maons es seguiran les indicacions assenyalades a la fulla principal. A les creuetes i a les cantonades es deixaran lligades per aconseguir una bona trava. A la trobada amb el forjat es deixarà una distància a la part superior de la fulla de 2cm de gruix que s'omplirà amb guix passats uns dies. Les regates per instal·lacions es realitzaran amb maça i cisell o amb màquina regatadora, però trencant només un canó en els maons. Les juntes de dilatació es netejaran de restes de morter, olis, pintures, etc... abans d'omplir-les. Es col·locarà el material de replè en l'interior de les juntes i se segellaran.
Fulla interior, extradosat autoportant de plaques de guix laminat sobre perfilaria. Es replantejarà la cara interior de la canal al terra i al sostre, que s'haurien de separar 2cm de la fulla principal. Previ a la fixació dels perfils s'enganxarà una banda d'estanquitat sota les canals inferiors, així com al perímetre de l'extradosat autoportant amb els elements que estan al voltant. Les canals es cargolaran tant al terra com al sostre. Es respectarà la distància entre cargols aconsellada pel fabricant. Els muntants es col·locaran començant pel perímetre i anant encaixant-los amb les canals, deixant-los solts sense cargolar la unió, excepte els de l'arrencada dels murs i els fixos al sistema (brancals, trobades, etc...). La distància entre eixos serà l'especificada al projecte, submúltiple de la dimensió de la placa i mai més gran de 60cm. Aquesta modulació es mantindrà a la part superior dels buits. Els cèrcols exteriors no s'ancoraran mai a l'estructura portant de l'extradosat. Per la disposició i fixació dels perfils als punts singulars, com buits de portes, finestres, racons i cantonades se seguiran les indicacions del fabricant. Les instal·lacions es passaran per les perforacions dels perfils verticals. En cas d'haver-se de realitzar altres perforacions es comprovarà que el perfil no quedi afeblit. Les plaques es col·locaran arran de sostre i recolzant-se sobre falques al terra. Quan siguin de menor dimensió que l'altura lliure es col·locaran de manera que no coincideixin les juntes transversals. Les plaques es cargolaran als perfils cada 25cm. Als buits, les plaques es col·locaran segons les instruccions del fabricant. A les cantonades, es cargolaran les plaques d'un costat i de l'altre, col·locant-les a testa amb les primeres. Als racons, una vegada s'hagi aplacat un costat, es col·locaran els perfils de l'altre costat tancant l'angle, després s'aniran cargolant les plaques de la mateixa manera que als altres llocs. Com acabat s'aplicarà pasta als caps dels cargols i juntes de plaques, assentant-hi la cinta de juntes amb espàtula. Es deixarà assecar i s'aplicarà una capa de pasta d'acabat. Una vegada sec, s'aplicarà la segona capa i s'escatarà la superfície tractada. Les arestes de les cantonades es remataran amb cinta o perfil cantoner, fixat amb pasta a les plaques.
Revestiment exterior. S'humitejarà la superfície a esquerdejar. S'aplicarà el morter amb la paleta de lliscar neta fins aconseguir un gruix entre 1 i 1,5cm. Al revestiment s'hi disposaran juntes de dilatació, de manera que hi hagi prou distància entre les juntes contigües per tal d'evitar l'esquerdament. Abans de que s'endureixi es polirà, aplicant amb la paleta de lliscar neta la pasta de ciment per tapar els porus i les irregularitats. La superfície esquerdejada es mantindrà humida fins que es prengui el morter. Se suspendrà l'execució en temps de gelades o en temps extremadament sec i calorós. Quan la fulla principal estigui interrompuda pels forjats, s'adoptarà la solució de la D.T. . Es disposarà un ajunta de desolidarització entre la fulla principal i cada forjat per sota d'aquests, deixant una junta de 2cm. Aquesta junta s'omplirà després de la

retracció de la fulla principal amb un material amb elasticitat compatible amb la deformació prevista del forjat i protegint-se de la filtració amb un goteró. I reforç del revestiment amb armadures disposades al llarg del forjat de manera que sobrepassin l'element 15cm per sobre del forjat, i 15cm per sota de la primera filada de la fàbrica. Quan la fulla principal estigui interrompuda pels pilars, es reforçarà el revestiment amb armadures disposades al llarg del pilar de manera que ho sobrepassin 15cm per ambdós costats.

Control i acceptació

Es realitzaran les comprovacions corresponents de identificació i assaig a cada un dels següents capítols: Replanteig, Execució, Revestiment intermedi, Aïllament tèrmic i revestiment exterior.

Verificació

Planeitat, mesurar amb regla de 2m. Desplom, no major a 10mm per planta, no major de 30mm en tot l'edifici. En general tota la fàbrica de maó buit haurà d'anar protegida per l'exterior (esquerdejat, aplacat, etc...). estanquitat de la façana a l'aigua de vessament.

Amidament i abonament

m² de tancament amb tots els components, incloent el replanteig, anivellació, aplomat, part proporcional de lligades, minvament i trencaments, humitejat dels maons o blocs i neteja, fins i tot execució de trobades i elements especials, deduint buits superiors a 1m².

2 OBERTURES

Part semitransparent de l'envolvent tèrmica d'un edifici, practicables o no, que dóna prestacions de lluminositat, confort, ventilació i connexió.

Normes d'aplicació

Codi Tècnic de l'Edificació. RD 314/2006. CTE-HE1, Demanda energètica; en relació a al transmitància tèrmica (U), i factor solar (Fs) i permeabilitat a l'aire. CTE-HS1, Impermeabilitat, en relació a la trobada de les façanes amb obertures. CTE DB SU seguretat d'utilització. CTE-DB SE-AE, Document Bàsic Seguretat Estructural-Accions a l'Edificació. CTE- DB HR, Protecció enfront del soroll.

Decret d'Ecoeficiència, demanda energètica. D. 21/2006.

Norma básica de la edificación sobre condiciones acústicas en los edificios, NBE-CA-88. BOE. 8/10/1988.

UNE.

UNE 12.207:2000. Fusteria material, segons UNE 85.218.1985. UNE 85103:1991 Puertas i cancelas pivotantes abatibles. Definiciones, clasificación y características. UNE 85.222:1985 Ventanas. Acristalamiento y métodos de montaje, col.locació amb llistó de vidre o amb perfils conformats de neoprè.

UNE-EN ISO 140-4: Medición in situ del aislamiento acústico al ruido aéreo entre locales.

UNE-EN ISO 140-5: Medición in situ del aislamiento acústico al ruido aéreo de elementos de fachadas y de fachadas.

UNE-EN ISO 140-7: Medición del aislamiento acústico en los edificios y de los elementos de construcción. Parte 7: Medición in situ del aislamiento acústico de suelos al ruido de impactos

UNE-EN ISO 717: Evaluación del aislamiento acústico en los edificios y los elementos de construcción

UNE-EN ISO 717-1: Aislamiento a ruido aéreo. Para el cálculo del valor global de aislamiento y los términos de adaptación al espectro.

UNE-EN ISO 717-2: Aislamiento al ruido de impactos. Para el cálculo del valor global de aislamiento y los términos de adaptación al espectro.

2.1 Fusteries exteriors

2.1.1 Fusteries de fusta

Finestres, balconeres o portes, fixes o practicables, d'esquadres de fusta, amb tots els seus mecanismes, col·locades directament sobre l'obra o bé fixades amb bastiment de base. No comprèn l'envidrament.

Components

El bastiment de base podrà ser amb perfils tubulars d'acer galvanitzat conformats en fred o de fusta i travat a l'obra mitjançant ancoratges galvanitzats o esquadries de fusta de pes específic ≥ 450 kg/m³ i humitat ≤ 15%. S'hi col·locaran ribets de fusta quan disposin d'envidrament, la protecció exterior serà pintura, lacat o vernís. També es tindran en consideració els accessoris i les ferramentes, a l'igual que els junts perimetrals.

Característiques tècniques mínimes
Compliment de les exigències en relació a la demanda energètica, condicions acústiques, estanquitat, permeabilitat de l'aire i resistència al vent del conjunt de les fusteries i vidre. S'especificarà si la fusteria és amb trencament de pont tèrmic. I aniran protegides exteriorment amb pintures o vernissos.
Control i acceptació
El subministrador acreditarà la vigència de la certificació de conformitat dels perfils i esquadries amb els requeriments reglamentaris: assajos, distintius i marcatges CEE. Les esquadries no presentaran guerxaments, fongs ni abonyegaments i els eixos seran rectilinis. Les unions es faran amb macles rígides formant angles rectes. Els canals de recollida d'aigua de condensació dels escopidors tindran les dimensions adequades, hi haurà n mínim de 3 orificis per cada m de desguàs.

Execució
Condicions prèvies
L'emmagatzematge serà en un lloc protegit de la humitat i allunyat de possibles impactes, no estaran en contacte amb el terreny. Es protegiran contra els agents biòtics i abiòtics. Segons CTE DB SE-M punt 3.2.
Fases d'execució
Replanteig.
Col·locació, aplomat i anivellat del bastiment. Preveient els gruixos dels acabats del parament o del suport al qual estigui subjecte.
Subjecció definitiva a la paret o bastiment de base. Amb l'ajut d'elements que garanteixin la protecció contra l'impacte, i d'altres que mantinguin l'escairat fins que quedi ben travat.
Segellat. Si convé les juntes es segellaran amb massilles especials.
Eliminació dels rigiditzadors. I tapat de forats, si és necessari, amb els materials adequats.
Col·locació dels mecanismes.
Neteja de tots els elements.
Toleràncies d'execució. Replanteig: 3 10 mm; Nivell previst: 3 5 mm; Horitzontalitat: 3 1 mm/m; Aplomat: 3 2 mm/m; Pla previst del bastiment respecte de la paret: 3 2 mm.
Control i acceptació
Segons el CTE DB SI i CTE DB SU pel que fa a neteja, sentits d'evacuació, senyalització, alçades lliures i superfícies de vidre. Ha d'obrir i tancar correctament. El bastiment ha d'estar ben aplomat, sense deformacions dels angles, al nivell i al pla previstos. No ha de gravitar cap tipus de càrrega sobre el bastiment. El bastiment ha d'estar travat a l'obra amb ancoratges galvanitzats, separats 60 cm com a màxim, i a menys de 30 cm dels extrems. Els ribets i els junts de materials tous han de ser nets i han de quedar lliures. La franquícia entre la fulla i el bastiment serà ≤ 0,2 cm.
D'acord amb l'envidrament que porti ha de complir els requeriments energètics segons el CTE DB HE i acústics vigents segons NBE-CA-88.

Verificació
Es conservarà la protecció de la fusteria fins al revestiment dels paraments i fins que es col·loqui l'envidrament.

Amidament i abonament
m^2 de llum d'obra d'element col·locat. Incloent-hi en el preu la part proporcional d'ajuts per la seva col·locació, elements de connexió, tapajunts i ferramentes. No s'inclouen els envidraments. S'haurà d'especificar si s'inclouen els bastiments de base, les pintures i els vernissos.
ut els elements singulars d'ebenisteria, completament acabats i posats a l'obra segons especificacions de la D.F.

2.1.2 Fusteries metàl·liques
Finestres, balconeres o portes, fixes o practicables, de perfils d'acer o alumini, amb tots els seus mecanismes, col·locades directament sobre l'obra o bé fixades amb bastiments de base. No comprèn envidrament.
Components
El bastiment de base podrà ser amb perfils tubulars d'acer galvanitzat conformats en fred o de fusta i travat a l'obra mitjançant ancoratges galvanitzats.
Els perfils podran ser d'acer laminats en calent, d'acer conformats en fred o d'acer inoxidable.
Els perfils i xapes seran d'alumini amb protecció anòdica o protecció de lacat.
Es disposaran ribets quan disposin d'envidrament.
També hi haurà els accessoris i ferramentes, els junts perimetrals, etc...

Característiques tècniques
Compliment de les exigències en relació a la demanda energètica, condicions acústiques, estanquitat, permeabilitat de l'aire i resistència al vent del conjunt de les fusteries i vidre. S'especificarà si la fusteria és amb trencament de pont tèrmic. En el cas d'acer laminat en calent i conformat fred, els perfils aniran protegits amb imprimació anticorrosiva. En cas d'alumini els perfils i xapes tindran una protecció anòdica de gruix variable en funció de les condicions ambientals. El gruix de la paret dels perfils serà com a mínim de 1,5mm.
Control i acceptació
El subministrador acreditarà la vigència de la certificació de conformitat dels perfils amb els requeriments reglamentaris: Assajos, distintius i marcatges CEE. Els perfils i xapes seran de color uniforme, sense deformacions ni fissures amb eixos rectilinis. Els canals de recollida d'aigua de condensació dels escopidors tindran dimensions adequades, hi haurà un mínim de 3 orificis per cada m de desguàs. Les unions entre perfils es faran per soldadura o amb escaires interiors unides als perfils amb cargols o reblons a pressió.

Execució
Condicions prèvies
L'emmagatzematge es farà en un lloc protegit de la humitat i allunyat de possibles impactes. Es procurarà que no entri en contacte directe amb el ciment o la calç, per mitjà del bastiment de base. Es procurarà la formació de ponts galvànics per a la unió de diversos materials metàl·lics.
Fases d'execució
Replanteig.
Col·locació, aplomat i anivellat del bastiment. Preveient els gruixos dels acabats del parament o del suport al qual estigui subjecte.
Subjecció definitiva a la paret o bastiment de base. Amb l'ajut d'elements que garanteixin la protecció contra l'impacte, i d'altres que mantinguin l'escairat fins que quedi ben travat.
Segellat. Si convé les juntes se segellaran amb massilles especials.
Eliminació dels rigiditzadors. I tapat de forats si és el cas, amb els materials adequats.
Col·locació dels mecanismes.
Neteja de tots els elements.
Toleràncies d'execució. Replanteig: 3 10 mm; Nivell previst: 3 5 mm; Horitzontalitat: 3 1 mm/m; Aplomat: 3 2 mm/m; Pla previst del bastiment respecte de la paret: 3 2 mm; Franquícia entre la fulla i el bastiment: 0,2<0,4cm
Control i acceptació
Segons el CTE DB SI i CTE DB SU pel que fa a neteja, sentits d'evacuació, senyalització, alçades lliures i superfícies de vidre. S'ha de prevenir la corrosió del acer evitant el contacte directe amb l'alumini de les fusteries segons el CTE DB SE-A punt 3. Ha d'obrir i tancar correctament. El bastiment ha d'estar ben aplomat, sense deformacions dels angles, al nivell i al pla previstos. No ha de gravitar cap tipus de càrrega sobre el bastiment. El bastiment de base ha d'estar travat a l'obra amb ancoratges galvanitzats. El bastiment propi ha d'estar subjectat al bastiment de base amb visos autoroscants o de rosca mètrica (d'acer inoxidable o cadmiats), separats 60 cm com a màxim, i a menys de 30 cm dels extrems.
D'acord amb l'envidrament que porti ha de complir els requeriments energètics segons el CTE DB HE i acústics vigents segons NBE-CA-88
Verificació
Es conservarà la protecció de la fusteria fins al revestiment dels paraments i fins que es col·loqui l'envidrament. Per comprovar l'estanquitat es sotmetrà la fusteria a escurrenties de 8h conjuntament amb el conjunt de la façana.

Amidament i abonament
m^2 de llum d'obra d'element col·locat. Incloent en el preu la part proporcional d'ajuts per la seva col·locació, elements de connexió, tapajunts i ferramentes. No s'inclouen els bastiments de base, les imprimacions i/o pintures, si s'escau, ni tampoc els envidraments.
ut els elements singulars, acabats i posats a l'obra segons especificacions de la D.F.

2.1.3 Fusteries de PVC
Finestres, balconeres o portes, fixes o practicables de PVC, amb tots els seus mecanismes i col·locades sobre bastiment de base.

Components
El bastiment de base podrà ser de perfils tubulars d'acer galvanitzat conformats en fred o de fusta.

Els perfils de PVC obtinguts per extrusió, de gruix ≥ 18mm i pes específic 1,40 gr/cm3. Es disposaran ribets quan disposin d'envidrament.
També hi haurà els accessoris i ferramentes, els junts perimetrals, etc...

Característiques tècniques

Compliment de les exigències en relació a la demanda energètica, condicions acústiques, estanquitat, permeabilitat de l'aire i resistència al vent del conjunt de les fusteries i vidre. S'especificarà si la fusteria és amb trencament de pont tèrmic.

Control i acceptació

El subministrador acreditarà la vigència de la certificació de conformitat dels perfils amb els requeriments reglamentaris: assajos, distintius i marcatges CEE. Els canals de recollida d'aigua de condensació dels escopidors tindran dimensions adequades, hi haurà un mínim de 3 orificis per cada m de desguàs. Els perfils i xapes seran de color uniforme i no presentaran deformacions. Les unions entre perfils es faran amb soldadura tèrmica.

Execució

Condicions prèvies

L'emmagatzematge es farà en un lloc protegit de la humitat i allunyat de possibles impactes.

Fases d'execució

Replanteig.

Col·locació, aplomat i anivellat del bastiment. Preveient els gruixos dels acabats del parament o del suport al qual estigui subjecte.

Subjecció definitiva a la paret o bastiment de base. Amb l'ajut d'elements que garanteixin la protecció contra l'impacte i d'altres que mantinguin l'escairat fins que quedi ben travat.

Segellat. Si convé les juntes se segellaran amb massilles especials.

Eliminació dels rigiditzadors, i tapat de forats si és el cas, amb els materials adequats.

Col·locació dels mecanismes.

Neteja de tots els elements.

Toleràncies d'execució. Replanteig: 3 10 mm; Nivell previst: 3 5 mm; Horitzontalitat: 3 1 mm/m; Aplomat: 3 2 mm/m; Pla previst del bastiment respecte de la paret: 3 2 mm; Franquícia entre la fulla i el bastiment: 0,2 cm, <0,4cm.

Control i acceptació

Segons el CTE DB SI i CTE DB SU pel que fa a neteja, sentits d'evacuació, senyalització, alçades lliures i superfícies de vidre. Ha d'obrir i tancar correctament. El bastiment ha d'estar ben aplomat, sense deformacions dels angles, al nivell i al pla previstos. No ha de gravitar cap tipus de càrrega sobre el bastiment. El bastiment ha d'estar subjectat al bastiment de base amb visos autoroscants o de rosca mètrica, d'acer inoxidable, separats 60 cm com a màxim, i a menys de 30 cm dels extrems.
D'acord amb l'envidrament que porti ha de complir els requeriments energètics CTE DB HE i acústics vigents segons NBE-CA-88.

Verificació

Es conservarà la protecció de la fusteria fins al revestiment dels paraments i fins que es col·loqui l'envidrament. Per comprovar l'estanquitat , es sotmetrà la fusteria a escurrenties de 8h conjuntament amb la resta de la façana.

Amidament i abonament

m^2 de llum d'obra d'element col·locat. Incloent en el preu la part proporcional d'ajuts per la seva col·locació, elements de connexió, tapajunts i ferramentes. No s'inclouen els bastiments de base ni tampoc els envidraments.
ut dels elements singulars completament acabats i posats a l'obra segons especificacions de la D.F.

2.1.4 Fusteries de vidre

Portes de vidre trempat, incolor o de color filtrant, amb possible trencament a l'àcid, amb o sense fulles batent i col·locades amb fixacions metàl·liques.

Components

El bastiment de base podrà ser de perfils tubulars d'acer galvanitzat conformats en fred o de fusta.
Les fulles de vidre seran transparents, traslluïdes o reflectants amb característiques mecàniques de major resistència a l'empenta de xoc mecànic i tèrmic. En cas de ruptura es fragmentarà en petites partícules no tallants
Els accessoris seran de material inoxidable. També hi haurà les ferramentes, els junts perimetrals, etc...

Característiques tècniques
S'especificarà si el tancament practicable és amb trencament de pont tèrmic. Els perfils i xapes seran de color uniforme, i no presentaran deformacions. Les unions entre perfils es faran amb escaires interiors unides als perfils amb cargols o reblons a pressió. Control i acceptació
El subministrador acreditarà la vigència de la certificació de conformitat dels perfils amb els requeriments reglamentaris: assajos, distintius i marcatges CEE.

Execució
Condicions prèvies
L'emmagatzematge es farà en un lloc protegit de la humitat i allunyat de possibles impactes.
Fases d'execució
Replanteig.
Subministrament i col·locació de les fixacions mecàniques dels vidres fixos.
Segellat dels vidres fixos.
Subministrament i col·locació de les fulles batent sobre els mecanismes prèviament col·locats.
Neteja del conjunt.
Toleràncies d'execució. Aplomat, franquícia porta obertura; Alineació dels punts de gir i pomel·les: 3 2 mm; Franquícia de les portes amb la instal·lació: superior 3 mm, inferior 7 mm i lateral 2 mm.
Control i acceptació
Segons el CTE DB SI i CTE DB SU pel que fa a neteja, sentits d'evacuació, senyalització, alçades lliures i superfícies de vidre Les fulles han de quedar al nivell i al pla previstos. Les unions entre les llunes i entre lluna i paviment, brancal o llinda, han de quedar fetes per mitjà de peces i ferramentes metàl·liques. No ha d'existir contacte directe entre vidre i vidre, vidre i metall, ni entre vidre i formigó. Entre les peces metàl·liques i les llunes hi ha d'haver una placa de material elàstic. Les peces metàl·liques han de quedar fixades per mitjà de cargols.
D'acord amb l'envidrament que porti ha de complir els requeriments energètics CTE DB HE i acústics vigents segons NBE-CA-88.

Amidament i abonament
m^2 de llum de superfície amidada. Incloent en el preu la part proporcional d'ajuts per la seva col·locació. La partida inclou, també, la col·locació de les fixacions mecàniques de les targes fixes.

2.2 Envidrament

2.2.1 Vidres plans
Vidre estirat a màquina, de cares planes i paral·leles. Fabricat en diversos gruixos, capes i qualitats. Forma part de les obertures dels edificis.
Els vidres en funció del seu ús i composició es classifiquen en:
Vidre Simple. Envidrament format per una sola fulla de vidre.
Vidre Laminat. Envidrament format per una o més llunes unides per làmina butiral, tractades superficialment o no, suspès amb perfil conformat de neoprè a la fusteria aconseguint un conjunt unitari que resti unit en cas de ruptura.
Vidre Aïllant o doble. Envidrament format per dos vidres separats per cambra d'aire aconseguint aïllament o control tèrmic, acústic o solar per mitjà del tractament dels vidres.
Vidre Trempat. Envidrament format per una lluna o vidre imprès sotmès a un tractament tèrmic de trempat amb més resistència als esforços d'origen mecànic i tèrmic.
Vidre resistent al foc. Envidrament format per vidres trempats, laminats amb intercalats intumescents, o bé amb vidres revestits amb capes d'òxids metàl·lics.

Components
Vidre. En funció del gruix de cadascuna de les fulles, els vidres plans es classifiquen en: vidre prim (1,5 a 1,75mm), vidre semidoble (2 a 2,5mm), vidre doble (3mm), cristallina (4-6mm) i lluna polida (4-10mm). En funció dels productes vitris utilitzats el vidre pot ser: *Vidre incolor:* transparent i de cares completament paral·leles. *Vidre de baixa emissió:* incolor, tractat superficialment per una cara amb òxids metàl·lics i metalls nobles i aconseguint reduir les pèrdues de calor per radiació. *Vidre de color filtrant:* acolorit en massa amb òxids metàl·lics, reduint el pas de radiacions infraroges, visibles i ultraviolades. *Vidre de color:* acolorit en massa mitjançant addició d'òxids metàl·lics estables. *Vidre de protecció solar:* incolor, de color filtrant, o de color, amb una de les seves cares tractada mitjançant dipòsit de capa de silici elemental, obtenint una alta reflexió de llum visible i infraroja solar. *Vidre imprès:* translúcid, obtingut per bugada contínua i posterior laminació de la massa de vidre en fusió.

Sistema de fixació. Amb massilles, bandes preformades, o perfils de PVC. L'envidrament anirà suportat pels bastiments de la corresponent fusteria de fusta, d'acer, d'alumini, de PVC, o bé fixat directament a l'estructura mitjançant fixacions mecàniques o elàstiques.

Característiques tècniques mínimes

Vidres. Vidre laminat. Compost per dos o més llunes unides per interposició de làmines de matèria plàstica quedant, en cas de trencament, adherits els trossos de vidre al butiral. El nombre de fulles serà com a mínim: dues en cas de baranes i ampits; tres en cas d'envidrament antirobatori; quatre en cas d'envidrament antibala. *Vidres aïllants tèrmics i acústics.* Conjunt format per dos o més llunes, separades entre si per cambres d'aire deshidratat. La separació entre llunes està definida per un perfil separador, generalment metàl·lic, en el seu interior s'introdueix el producte dessecant i l'estanquitat està assegurada mitjançant un doble segellat perimetral (vidre amb cambra d'aire). L'aïllament acústic es millora, omplint la cambra amb gasos i utilitzant vidres laminars amb resines. *Vidres de control solar.* Són vidres que fan treballar la transparència, modificant-la segons el grau de protecció contra la radiació solar directa. Poden ser vidres colorats en massa i/o amb tractaments superficials, que generen unes capes (incolores, colorades i reflectants) en una de les superfícies del vidre. Poden anomenar els següents tipus: vidre reflector, lluna amb una de les seves cares reflectants, obtinguda mitjançant una capa metàl·lica dipositada per pirròlisi; vidre filtrant, llunes colorades, mitjançant l'addició d'òxids metàl·lics estables, no deformen les imatges al seu través. Redueixen el pas de les radiacions infraroges, visibles i ultraviolades . *Vidre trempat.* Sotmès a un tractament tèrmic de trempat, que li confereix un augment de resistència a esforços d'origen mecànic i tèrmic, pel que és obligada la seva col·locació en claraboies, i en qualsevol element translúcid de coberta. *Vidres de seguretat.* Vidres que han estat sotmesos a un tractament tèrmic de temprat, augmentant la seva resistència als esforços d'origen mecànic i tèrmic, o poden ser vidres laminars normals o que poden incorporar capes de policarbonat. Es classifiquen en els següents nivells de seguretat: Nivell A-Seguretat física (impactes fortuïts, caiguda persones, etc., Nivell B-Anti-agressió i anti-obatori (impactes intencionats d'objectes contundents), Anti-bala (Impactes de munició d'arma). *Vidres resistents al foc.* Vidres obtinguts per diferents tractaments i composicions: vidres temprats, vidres laminats amb intercalats intumescents o gels i vidres revestits amb capes d'òxids metàl·lics.

Sistema de fixació. Les folgances entre el vidre i el galze s'ompliran mitjançant emmassillat total, bandes preformades, perfils de PVC o EPDM, etc. Les llunes s'encunyaran al bastidor mitjançant perfil continu o tascó de suport, (perimetrals i laterals o separadors), de naturalesa incorruptible, inalterable a temperatures entre –10 ºC i +80 ºC, compatible amb els productes d'estanquitat i el material que estigui constituït el bastidor.

Control i acceptació

Es realitzaran les comprovacions corresponents d'identificació i assaig en cada un dels següents capítols: Vidre i Escumes elastomèriques.

Execució

Condicions prèvies

La fusteria haurà de ser muntada i fixada, amb les imprimacions i tractaments que calguin, i amb tots els ferratges muntats. S'ha de col·locar de manera que no quedi sotmès als esforços produïts per contraccions, dilatacions o deformacions del suport. Ha de quedar ben fixat en el seu emplaçament. No ha d'estar en contacte amb d'altres vidres, ni amb formigó o metalls. Tots els materials utilitzats han de ser compatibles entre ells. El conjunt ha de ser totalment estanc. Quan el vidre és reflector, la superfície reflectora ha d'anar col·locada a l'exterior. Si són exteriors, s'han de col·locar sobre tancaments amb orificis de drenatge. Se suspendran els treballs quan la seva col·locació s'efectuï des de l'exterior, la velocitat del vent sigui superior a 50 km / h i la temperatura sigui inferior a 0ºC. Quan estigui format per dues llunes de diferent gruix, la més prima es col·locarà a l'exterior i la més gruixuda a l'interior.

Vidre trempat. El vidre ha de portar totes les manufactures necessàries per a la seva posada a l'obra i no s'admet cap manufactura posterior. Les peces metàl·liques de fixació han de portar una làmina de neoprè entre el vidre i el metall.

Fases d'execució

Fusteria vista. Els bastidors estaran equipats de galzes, col·locant l'envidrament amb les folgances perimetrals i laterals especificades a les normes UNE, que emplenades posteriorment serviran perquè l'envidrament no pateixi en cap punt esforços deguts a les seves pròpies dilatacions o contraccions. El vidre es fixarà al galze mitjançant un ribet, que depenent del tipus de bastidor seran: bastidors de fusta, ribets de fusta o metàl·lics clavats o cargolats al cèrcol; bastidors metàl·lics, ribets de fusta cargolats al cèrcol o metàl·lics cargolats o mitjançant clips; bastidors de PVC, ribets mitjançant clips, metàl·lics o de PVC; bastidors de formigó, ribets

cargolats a tacs de fusta prèviament rebuts en el cèrcol o amb la interposició d'un cèrcol auxiliar de fusta o metàl·lic que permeti la reposició o substitució eventual de la fulla de vidre.
Les llunes s'encunyaran al bastidor mitjançant perfil continu o tascons de suport (perimetrals i laterals o separadors).
Tascons de suport. En bastidors d'eix de rotació vertical, un sol tascó de suport situat al costat més proper al pern en el bastidor a la francesa, i també un sol tascó de suport en l'eix de gir per a bastidor pivotant. En els altres casos sempre de dos en dos se situen a una distància dels cantons del volum igual a L/1.
Tascons laterals. Com a mínim dues parelles per cada costat del bastidor, situats en els extrems dels mateixos i a una distància de 1/10 de la seva longitud i pròxims als tascons de suport i perimetrals, però mai coincidint amb ells.
Segellat. Per aconseguir l'estanquitat entre les llunes i els seus marcs es segellarà la unió amb massilles elàstiques, bandes preformades autoadhesives o perfils extrusionats elàstics.
Toleràncies d'execució. Alçària del galze i franquícia perimetral: Vidres laminars o simples de gruix ≤ 10mm, i alçàries de galzes de 10 a 25mm (toleràncies de 3 1.0 a 3 2,5mm), i franquícies perimetrals de 2 a 6mm, (toleràcies de 3 0.5 a 3 1,0mm); Vidres laminars o simples de gruix ≥ 10mm, i alçàries de galzes de 16 a 25mm (toleràncies de 3 1,5 a 3 2,5mm), franquícies perimetrals de 5 a 6mm (toleràcies de 3 0.5 a 3 1,0mm); Vidres amb cambra d'aire de gruix ≤ 20mm, i alçàries de galzes de 18 a 25mm (toleràncies de 3 1,5 a 3 2,5mm), les franquícies perimetrals de 3 a 5mm (toleràncies 3 0,5mm.); Vidres amb cambra d'aire ≥20mm de gruix, i alçàries de galzes de 20 a 25mm (toleràncies de 3 2,0 a 3 2,5mm), i franquícies perimetrals de 4 a 5mm (toleràncies 3 0,5mm.); En el cas de la col·locació amb perfils conformats de neoprè, la franquícia pot reduir-se fins a 2mm. *Amplària del galze i franquícia lateral*: Les toleràncies de la franquícia lateral són per als vidres col·locats a l'anglesa o amb llistó; Vidre simple de gruix <11mm, amplària de galze amb tolerància de 3 1.0 a 3 2,0mm, i franquícia lateral amb tolerància de 3 0,5mm;Vidre amb cambra d'aire de gruix 14 a 79mm, amplària de galze amb tolerància de 3 2,0 a 3 8,5mm, i franquícia lateral amb tolerància de 3 0,5mm, en funció del seu gruix; Vidre de protecció al foc o vidre laminar: >*Amplària del galze i franquícia lateral*: Vidre de gruix de 6 a 60mm, franquícia lateral amb tolerància de 3 0,5mm i amplària de galze amb tolerància de 3 1,0 a 3 6,5mm, en funció del seu gruix.
Vidres. Els vidres haurien de ser protegits amb les condicions adequades per a evitar deterioracions originades per causes químiques, impressions produïdes per la humitat, ja sigui per caiguda d'aigua sobre els vidres o per condensacions degudes al grau higrotèrmic de l'aire i variacions de temperatura; ,mecàniques, cops, ratlladures de superfície, etc. *Envidrament amb vidre laminar i perfil continu.* Serà del tipus especificat i no tindrà discontinuïtats. Les variacions en el gruix no seran superiors a 3 1 mm o variacions superiors a 3 2 mm en la resta de les dimensions. *Envidrament amb vidre doble i perfil continu.* Serà del tipus especificat i no tindrà discontinuïtats. Les variacions en el gruix no seran superiors a 3 1 mm o variacions superiors a 3 2 mm en la resta de les dimensions. Col·locació del vidre de doble fulla: en cas de fulles amb diferent gruix, la més gruixuda no s'ha col·locat a l'interior. *Envidrament amb vidre doble i massilla.* Col·locació correcta dels tascons, amb tolerància en la seva posició 3 4 cm. Col·locació de la massilla sense discontinuïtats, esquerdes o falta d'adherència. Les variacions en el gruix no seran superiors a 3 1 mm o variacions superiors a 3 2 mm en la resta de les dimensions. Col·locació del vidre de doble fulla: en cas de fulles amb diferent gruix, la més gruixuda no s'ha de col·locar a l'interior.
Segellat. Es verificarà que la secció mínima del material de segellat en massilles plàstiques d'enduriment ràpid és de 25 mm^2; i en massilles plàstiques d'enduriment lent és de 15 mm^2.
Control i acceptació
Comprovació una cada 50 envidraments, però com a mínim d'un per planta.
Es realitzaran les comprovacions corresponents d'identificació i assaig en cada un dels següents capítols: Vidres, Envidrament amb vidre laminar i perfil continu, Envidrament amb vidre doble i perfil continu, Envidrament amb vidre doble i massilla i Segellat.

Amidament i abonament
m^2 amidada la superfície envidriada totalment acabada. Incloent sistema de fixació: emmassillats, bandes preformades, etc..., protecció i neteja final.
En la majoria dels vidres plans cal prendre el múltiple immediatament superior tant en llargària com en amplària de 3cm.

2.2.2 Vidres sintètics
Envidrament format per planxes de policarbonat, metacrilat, etc..., que amb diferents sistemes de fixació, ja sigui amb perfils o gomes constitueixen cobertes, lluernaris, claraboies, tancaments verticals, etc..., podent ser incolores, translúcides o opaques.

Components
Planxes de policarbonat o metacrilat (de colada o d'extrusió), etc..., sistema de fixació i elements de tancament d'alumini.

Característiques tècniques mínimes

Planxes. Planxes de policarbonat, metacrilat (de colada o d'extrusió), etc... Satisfaran les condicions d'alta resistència a l'impacte, aïllament tèrmic suficient, nivell de transmissió de llum, transparència, resistència al foc sota pes específic i possible protecció contra radiació ultraviolada.

Sistema de fixació. Base de ferro encunyat, goma i clips de fixació.

Element de tancament d'alumini.

Control i acceptació

Vidre. Identificació. Se'n presentaran com a mínim 3 mostres. Han de ser plans, sense asprors ni talls a les vores i el gruix serà uniforme a tota la seva extensió. Es comprovaran les dimensions d'un 1vidre/ 50 envidraments, o 1 per planta, no acceptant-se variacions superiors a 1 mm de gruix ni a 2 mm en la resta de dimensions. *Distintius*: Segell INCE per a materials aïllants. *Assaigs*: propietats mecàniques, índex d'atenuació acústica, característiques energètiques, propietats tèrmiques, reacció i resistència al foc, propietats elèctriques i dielèctriques i durabilitat.

Perfils d'alumini anoditzat. Distintius: Marca de Qualitat "EWAA EURAS". *Assaigs*: mesures i tolerànciesInèrcia del perfil), gruix del recobriment anòdic i qualitat del segellat del recobriment anòdic. *Lots*: 50 unitats de finestra o fracció.

Els materials i equips d'origen industrial, hauran de complir les condicions funcionals i de qualitat que es fixen en les corresponents normes i disposicions vigents relatives a fabricació i control industrial. Es comprovarà el certificat d'origen.

Execució
Condicions prèvies

En l'empanellat de cobertes, es disposaran corretges completament muntades fixades a l'element suport, netes d'òxid i imprimada o tractades, si és necessari. En l'empanellat vertical no serà necessari disposar corretges horitzontals fins a una càrrega de 100 kN/m2. Es suspendran els treballs quan la seva col·locació s'efectuï des de l'exterior i la velocitat del vent sigui superior a 50 km / h.

Fases d'execució

Envidrament amb vidre sintètic. L'empanellat ha de col·locar-se de manera que en cap punt sofreixi esforços a causa de variacions dimensionals, muntant-se amb una folgança perimetral de 3 mm. Es comprovarà que el vidre sintètic no estigui sotmès a esforços produïts per contraccions, dilatacions o deformacions del suport. La manipulació de les planxes s'efectuarà, sempre que sigui possible, des de l'interior dels edificis, assegurant la seva estabilitat amb mitjans auxiliars fins que siguin definitivament fixades. Les planxes es muntaran, mitjançant un perfil continu d'amplada mínima de 60 mm, d'acer galvanitzat o alumini, amb la interposició d'un material elàstic que garanteixi la uniformitat de la pressió del neoprè o material similar. La junta es tancarà per la part superior mitjançant un llistó tapajunts d'acer galvanitzat o alumini amb la interposició de dues juntes de neoprè o similar que uniformitzin i constitueixin una banda d'estanquitat. El tapajunts es cargolarà al perfil base mitjançant cargols autoroscants d'acer inoxidable o galvanització disposada cada 35 cm com a màxim. Els extrems oberts del panell es tancaran mitjançant un perfil en O d'alumini o amb perfil abotonable del mateix material. Diferència de longitud entre les dues diagonals de l'envidrament: cèrcols 2m: 32,50 mm; cèrcols 2m: 3 1,50 mm.

Control i acceptació

Comprovació d'un 1vidre/ 50 envidraments, o 1 per planta.

Verificació
Una vegada col·locats es protegiran de projeccions de morter, pintura, etc... La neteja es realitzarà mitjançant aclarits amb aigua que eliminin els elements abrasius, rentant-lo amb aigua i sabó o detergents neutres i assecat amb elements suaus. No s'utilitzaran espàtules, fulles i altres elements o materials abrasius o corrosius.

Amidament i abonament
m^2 amidada la superfície totalment acabada. Incloent sistema de fixació: emmassillats, bandes preformades, etc..., amb protecció i neteja final.

2.3 Proteccions Solars

2.3.1 Persianes

Proteccions de les obertures de façana, enrotllables o de gelosia, d'accionament manual o a motor, per enfosquir i protegir l'interior.

Components

Persiana, guia, sistema d'accionament, calaix de persiana i lamel·les.

Característiques tècniques mínimes

Lamel·les de fusta. Altura màxima 6 cm, amplària mínima 1,10 cm. Humitat inferior a 8% en zona interior i a 12% en zona litoral.

Lamel·les d'alumini. Altura màxima 6 cm, amplària mínima 1,10 cm. Anoditzat 20 micres en exteriors, 25 micres en ambient marí.

Lamel·les de PVC. Pes específic mínim 1,40 gr/cm3 i gruix mínim del perfil 1 mm.

Persiana. Podrà ser enrotllable o de gelosia. La persiana estarà formada per lamel·les de fusta, alumini o PVC, sent la lama inferior més rígida que les restants.

Guia. Els perfils en forma d'O que conformin la guia, seran d'acer galvanitzat o alumini anoditzat i de gruix mínim 1 mm.

Sistema d'accionament. En cas de sistema d'accionament manual. El corró serà resistent a la humitat i capaç de suportar el pes de la persiana. La corriola serà d'acer o alumini, protegits contra la corrosió, o de PVC. La cinta serà de material flexible amb una resistència a tracció quatre vegades superior al pes de la persiana. *En cas de sistema d'accionament mecànic*. El corró serà resistent a la humitat i capaç de suportar el pes de la persiana. La corriola serà d'acer galvanitzat o protegit contra la corrosió. El cable estarà format per fils d'acer galvanitzat, i anirà allotjat en un tub de PVC rígid. El mecanisme del torn estarà allotjat en caixa d'acer galvanitzat, alumini anoditzat o PVC rígid.

Caixa de persiana. En qualsevol cas la caixa de persiana estarà tancada per elements resistents a la humitat, de fusta, xapa metàl·lica o formigó, sent practicable des de l'interior del local. Així mateix seran estanques a l'aire i a l'aigua de pluja i es dotaran d'un sistema de bloqueig des de l'interior. Tindrà la consideració de pont tèrmic, a efectes de càlcul de la transmitància tèrmica (U), si la seva àrea és >0,5m².

Control i acceptació

Els materials i equips d'origen industrial, haurien de complir les condicions funcionals i de qualitat que es fixen en les corresponents normes i disposicions vigents relatives a fabricació i control industrial. Comprovació del certificat d'origen.

Es realitzaran les comprovacions corresponents d'identificació i assaig en cada un dels següents capítols: Lamel·les de fusta i Lamel·les d'alumini.

Execució

Condicions prèvies

La façana haurà d'estar acabada i l'aïllament ja col·locat. Els buits en façana ja estaran acabats, fins i tot el revestiment interior, l'aïllament i la fusteria. S'evitaran els següents contactes: zinc en contacte amb acer, coure, plom i acer inoxidable; alumini amb plom i coure; acer dolç amb plom, coure i acer inoxidable; plom amb coure i acer inoxidable; coure amb acer inoxidable.

Fases d'execució

Persiana enrotllable. Se situaran i aplomaran les guies, fixant-se al mur mitjançant cargolat o ancoratge de les seves patilles. Estaran proveïdes, per a la seva fixació, de perforacions o patilles equidistant, de gruix > 1 mm i una longitud de >10 cm. Tindran 3 punts de fixació per a altures no majors de 250 cm, 4 punts per a altures no majors de 350 cm i 5 per a altures majors. Els punts de fixació extrems distaran d'aquests 25 cm com a màxim. Les guies estaran separades com a mínim 5 cm de la fusteria i penetraran 5 cm en la caixa de enrotllament. S'introduiran en les guies la persiana i entre aquestes i les lamel·las hi haurà una folgança de 5 mm. El corró s'unirà a la corriola i es fixarà, mitjançant ancoratge dels seus suports a les parets de la caixa d'enrotllament cuidant que quedi horitzontal. El mecanisme d'enrotllament automàtic, es fixarà al parament en el mateix plànol vertical que la corriola i a 80 cm del sòl. La cinta s'unirà en els seus extrems amb el mecanisme d'enrotllament automàtic i la corriola, quedant tres voltes de reserva quan la persiana estigui tancada. La lama superior de la persiana, estarà proveïda de cintes, per a la seva fixació al corró. La lama inferior serà més rígida que les restants i estarà proveïda de dos topalls a 20 cm dels extrems per a impedir que s'introdueixi totalment en la caixa d'enrotllament.

Persiana de gelosia. Si és corredissa, les guies es fixaran adossades al mur i paral·leles als costats del buit, mitjançant cargols o patilles, els ferratges de penjar i els pivots guia es fixaran a la persiana a 5 cm dels extrems. Si és abatible, el marc es fixarà al mur per mitjà de cargols o patilles, tenint com a mínim dos punts de fixació a cada costat del marc. Si és plegable, les guies es col·locaran adossades o encastades en el mur i paral·leles entre si, fixant-se mitjançant

cargols o patilles, es col·locaran ferratges de penjar cada dues fulles de manera que ambdós quedin en la mateixa vertical. La persiana quedarà aplomada, ajustada i neta.

Control i acceptació

Comprovacions dues cada 50 unitats. Es prestarà especial cura en l'execució dels ponts tèrmics. Situació i aplomat de les guies, penetració en la caixa, 5 cm. Separació de la fusteria, 5 cm com a mínim. Fixació de les guies. Caixa de persiana, fixació dels seus elements al mur. Estanquitat de les juntes de trobada de la caixa amb el mur. Aïllant tèrmic. Sistema de bloqueig des de l'interior, si s'escau. Lama inferior més rígida amb topalls que impedeixin la penetració de la persiana en la caixa. Accionament de la persiana.

Amidament i abonament

ut o m^2 de buit tancat amb persiana, totalment muntada. Incloent tots els mecanismes i accessoris necessaris pel seu funcionament.

2.3.2 Tendals

Proteccions lleugeres de lona, en general plegables, que detenen parcial o totalment la radiació solar directa.

Components

Peça/es tèxtil/s, opaques o translúcides, estructura de sustentació (braços laterals, etc.) i mecanismes d'ancoratge (tacs d'expansió i tirafons de cap hexagonal, cadmiat o galvanització).

Control i acceptació

Els materials i equips d'origen industrial, haurien de complir les condicions funcionals i de qualitat que es fixen en les corresponents normes i disposicions vigents relatives a fabricació i control industrial. Quan el material o equip arribi a obra amb certificat d'origen industrial que acrediti el compliment d'aquestes condicions, normes o disposicions, la seva recepció es realitzarà comprovant, únicament, les seves característiques aparents.

Execució

Condicions prèvies

Els ancoratges es fixaran a elements resistents (fàbriques, forjats, etc.). Si són ampits de fàbrica l'gruix mínim no serà inferior a 15 cm. S'evitaran els següents contactes bimetàl·lics: zinc en contacte amb acer, coure, plom i acer inoxidable; alumini amb plom i coure; acer dolç amb plom, coure i acer inoxidable; plom amb coure i acer inoxidable; coure amb acer inoxidable.

Fases d'execució

Abans de l'encàrrec, s'haurà de precisar el sortint màxim del tendal, segons D.T. Es muntaran segons el model i les instruccions específiques del fabricant, sota el control de l'oficina d'estudis corresponents. En el cas que el tendal dugui tambor d'enrotllament, aquest no entorpirà el moviment de les fulles de la fusteria. A causa del notable vol i del perill de danys per forts vents, s'empraran preferentment en els pisos inferiors dels edificis. S'encastaran a la façana els elements de fixació. El tendal quedarà aplomat i net.

Control i acceptació

Encastament a la façana. Elements de fixació.

Amidament i abonament

m^2 de tendal completament acabat. Fins i tot ferratges i accessoris, totalment col·locat.

2.3.3 Gelosies

Proteccions de buits exteriors, formats per cossos opacs (blocs, peces, lamel·les o panells), ancorats directament a l'estructura o a un sistema d'elements verticals i horitzontals fixats a la façana, per a protegir del sol i de les vistes interiors.

Components

Gelosia, ancoratge a façana, morter, lamel·les, panells d'alumini anoditzat i blocs.

Característiques tècniques mínimes

Gelosia. Gelosia de blocs, el bloc tindrà un volum de buits superior al 33% del total aparent, disposats segons un eix paral·lel a la menor dimensió de la peça, podent ser de material ceràmic o de formigó, i anar o no armades. *Gelosia de peces*, les peces tindran la forma adequada perquè amb la seva unió, resulti una superfície perforada que dificulti la visió, podent ser d'alumini anoditzat amb gruix mínim de 20 micres en ambient normal o 25 micres si és ambient marí, o d'acer protegit contra la corrosió. *Gelosia de lamel·les*, estarà formada per una sèrie de lamel·les amatents horitzontal o verticalment que poden ser fixes o orientables, de fibrociment, alumini, PVC, acer, fusta, etc... *Gelosia de panells*, estarà formada per una sèrie de panells d'alumini anoditzat.

Ancoratge a façana. En cas de gelosia de blocs, aquests es rebran amb morter. En cas de gelosia de peces, lamel·les, o panells, aquests s'uniran a un suport pel seu ancoratge a façana.
Morter. En la confecció de morters, es tindran en compte les característiques dels seus components: calç, sorres, aigües i ciments. No presentaran guerxament, fissures ni deformacions o qualsevol altre defecte apreciable a primera vista i seran prou rígides com per a no entrar en vibració sota l'efecte de càrregues de vent.
Panells d'alumini anoditzat. Alumini, protecció anòdica mínima de 20 micres en exteriors i 25 en ambients marins.
Blocs. Els blocs estaran exempts de taques, eflorescències, escrostaments, esquerdes, trencaments o qualsevol defecte apreciable a primera vista.
Control i acceptació
Es realitzaran les comprovacions corresponents d'identificació i assaig en cada un dels següents capítols: Panells d'alumini anoditzat, Morters.
Els materials i equips d'origen industrial, hauran de complir les condicions funcionals i de qualitat que es fixen a les corresponents normes i disposicions vigents relatives a fabricació i control industrial. Quan el material o equip arribi a obra amb certificat d'origen industrial que acrediti el compliment d'aquestes condicions, normes o disposicions, la seva recepció es realitzarà comprovant, únicament, les seves característiques aparents.

Execució
Condicions prèvies
Les gelosies no seran elements estructurals i quedaran aïllades per a no afectar els esforços d'altres elements de l'edifici. En la trobada amb un forjat o qualsevol altre element estructural superior, existirà un espai de 2 cm, que s'emplenarà posteriorment amb morter. En les gelosies de panells, el suport estarà format per una sèrie d'elements horitzontals d'alumini anoditzat o acer galvanitzat, proveïts dels elements necessaris pel seu ancoratge a façana, suportant sense deformacions els esforços de vent. En les gelosies de blocs armats, si el buit a tancar està limitat per elements estructurals, s'assegurarà el seu ancoratge disposant elements intermedis. En les gelosies de lamel·les, el suport estarà format per una sèrie de perfils horitzontals i verticals d'acer galvanitzat o alumini anoditzat, essent capaç de suportar els esforços de vent sense deformar-se ni produir vibracions. En les gelosies de peces, el suport estarà format per una sèrie d'elements horitzontals i/o verticals units entre si i compostos per perfils d'alumini anoditzat o acer galvanitzat. Els perfils verticals estaran separats de manera que cada lamel·la tingui, com a mínim, dos punts d'unió. Els buits estaran acabats, fins i tot revestiment interior i aïllament de façana. Es preveurà la compatibilitat entre els materials d'unió entre la gelosia i l'edifici.
Fases d'execució
Gelosia de blocs, humitejat previ dels blocs. En cas de gelosia de blocs armada, es col·locaran 2 rodons cada 60 cm com a màxim i en les juntes perpendiculars a les vores de suport. *Gelosia de peces,* aquestes es fixaran als elements de suport, procurant que no quedin folgances que puguin produir vibracions. *Gelosia de lamel·les*, el suport es fixarà a la façana mitjançant l'ancoratge dels seus elements, procurant que quedin completament aplomats. Les lamel·les es fixaran al suport procurant que no existeixin folgances en la unió que permetin a les lamel·les produir vibracions. *Gelosia de panells*, l'estructura es fixarà a la façana mitjançant l'ancoratge dels seus elements procurant que quedin aplomats. Els panells es fixaran a l'estructura de suport.
Toleràncies admissibles. Gelosia de blocs: Planor ≤ 10mm/2m; Desplom ≤ 3mm/1m; Horitzontalitat ≤ 2 mm/1m. Gruix junta ≤ 1cm.
Gelosia de peces amb panells o de lamel·les: Planor, ≤ 3 mm/m.
Control i acceptació
Es realitzaran les comprovacions corresponents d'identificació i assaig en cada un dels següents capítols: Gelosia de blocs armada, Gelosia de peces col·locada, Gelosia de lamel·les i panells. El morter d'unió tindrà la dosificació especificada.

Amidament i abonament
ml de gelosia. Fins i tot sòcol i mà d'obra necessària per la seva col·locació.
m² estructura de suport i ancoratge, totalment acabada.

SISTEMA COMPARTIMENTACIÓ INTERIOR/ACABATS

SISTEMA CONDICIONAMENT AMBIENTAL I INSTAL·LACIONS

SUBSISTEMA EVACUACIÓ

1 LÍQUIDS

Normes d'aplicació

Codi Tècnic de l'Edificació. RD 314/2006. DB HS 5, Evacuació d'aigües residuals i Normes de referència de l'Apèndix C. DB-HR, Protecció enfront del soroll.
Criteris ambientals i d'ecoeficiència en els edificis. D 21/2006.
UNE. Tuberías de fundición según normas UNE EN 545:2002, UNE EN 598:1996, UNE EN 877:2000. Tuberías de PVC según normas UNE EN 1329-1:1999, UNE EN 1401-1:1998, UNE EN 1453-1:2000, UNE EN 1456-1:2002, UNE EN 1566-1:1999. Tuberías de polipropileno (PP) según norma UNE EN 1852-1:1998. Tuberías de gres según norma UNE EN 295-1:1999. Tuberías de hormigón según norma UNE 127010:1995 EX.
UNE
UNE-EN ISO 140-4: Medición in situ del aislamiento acústico al ruido aéreo entre locales.
UNE-EN ISO 140-5: Medición in situ del aislamiento acústico al ruido aéreo de elementos de fachadas y de fachadas.
UNE-EN ISO 140-7: Medición del aislamiento acústico en los edificios y de los elementos de construcción. Parte 7: Medición in situ del aislamiento acústico de suelos al ruido de impactos
UNE-EN ISO 717: Evaluación del aislamiento acústico en los edificios y los elementos de construcción
UNE-EN ISO 717-1: Aislamiento a ruido aéreo. Para el cálculo del valor global de aislamiento y los términos de adaptación al espectro.
UNE-EN ISO 717-2: Aislamiento al ruido de impactos. Para el cálculo del valor global de aislamiento y los términos de adaptación al espectro.
Instrucción de Hormigón Estructural, EHE. RD 2661/1998.
Pliego de Prescripciones Técnicas Generales de Tuberias de Saneamiento de Poblaciones. Orden 15/09/1986.
Norma 5.1.-IC: Drenaje. Orden 21/06/1965.
Instrucción de carreteras 5.2-IC: Drenaje superficial. Orden 14/05/1990.
Peces d'acer galvanitzat:
Pliego de prescripciones técnicas generales para obras de carreteras y puentes, PG 3/75. Orden 6/02/1976, Orden FOM/1382/2002.
UNE. UNE 7183:1964 Método de ensayo para determinar la uniformidad de los recubrimientos galvanizados, aplicados a materiales manufacturados de hierro y acero. UNE 37501:1988 Galvanización en caliente. Características y métodos de ensayo.
Canal exterior d'acer galvanitzat:
UNE. UNE 36130:1991 Bandas (chapas y bobinas), de acero bajo en carbono, galvanizadas en continuo por inmersión en caliente para conformación en frio. Condiciones técnicas de suministro.
Sobre llit d'assentament de formigó:
Instrucción de Hormigón Estructural, EHE. RD 2661/1998.
UNE. UNE-EN 1451-1:1999 Sistemas de canalización en materiales plásticos para evacuación de aguas residuales (a baja y a alta temperatura) en el interior de la estructura de los edificios. Polipropileno (PP). Parte 1: Especificaciones para tubos, accesorios y el sistema.
UNE. Tuberías de PVC según normas UNE EN 1329-1:1999, UNE EN 1401-1:1998, UNE EN 1453-1:2000, UNE EN 1456-1:2002, UNE EN 1566-1:1999. Tuberías de hormigón según norma UNE 127010:1995 EX. Real Decreto 2661/1998, de 11 de diciembre, por el que se aprueba la Instrucción de Hormigón Estructural (EHE). UNE-EN 1451-1:1999 Sistemas de canalización en materiales plásticos para evacuación de aguas residuales (a baja y a alta temperatura) en el interior de la estructura de los edificios. Polipropileno (PP). Parte 1: Especificaciones para tubos, accesorios y el sistema.

1.1 Connexió a xarxa

Conjunt d'elements que composen la connexió a la xarxa de sanejament i la part soterrada des de la sortida de l'edifici. Connecta amb la xarxa de sanejament abocant les aigües pluvials i les aigües negres de l'edifici.
La xarxa interior de l'edifici haurà de ser sempre separativa en pluvials i negres. Quan la xarxa de sanejament pública sigui separativa, cada una de les xarxes interiors es connectaran de forma independent; quan no sigui separativa, es permet la connexió de les dues xarxes interiors a una única arqueta situada a l'exterior de la propietat o, si això no fos possible, en el límit més proper d'aquesta a la xarxa general de sanejament.

Components

Tubs: Poden ser de formigó, PVC o polipropilè.

Unions i accessoris: Es faran servir en entroncaments, canvis de direcció i empalmaments. El material serà el mateix que el tub.
Pericons: Es poden fer "in situ" amb obra o prefabricats de plàstic o formigó.
Pous de registre o ressalt: Es poden fer "in situ" amb obra o prefabricats de formigó.
Característiques tècniques mínimes.
Resistència a l'agressivitat de les aigües, impermeabilitat total als líquids i gasos, resistència a les càrregues externes, flexibilitat per absorbir moviments.
Control i acceptació
Tubs, unions i accessoris: el material, dimensions i diàmetre segons especificacions.
Pericons, pous i tapes de registre: disposició, material, dimensions.

Execució

Generalitats
La connexió a xarxa s'executarà segons el que estableixi el projecte, a la legislació vigent aplicable, a les normes de bona construcció i a les instruccions de la D.F. En general, l'execució de la xarxa de connexió es realitzarà de manera que s'aconsegueixin els objectius previstos en el projecte sense malmetre ni deteriorar la resta de l'edifici, evitant sorolls molestos, procurant les condicions necessàries per la llarga durabilitat de la instal·lació així com les millors condicions pel seu manteniment i conservació.
Les rases han de seguir el traçat correcte alineat en planta i rasant uniforme. Es tindran en compte les distàncies mínimes dels tubs amb altres instal·lacions com ara aigua, gas, electricitat alta o baixa i telefonia, etc. complint amb la normativa vigent.
Tubs soterrats: Col·locació sobre fons de rasa. El pendent mínim serà d'un 2%. Aniran per sota de la xarxa d'aigua potable.
El tub ha de seguir les alineacions indicades a la D.T. Ha de quedar a la rasant prevista i amb el pendent definit per a cada tram. La junta entre els tubs és correcte si els diàmetres interiors queden alineats. S'accepta un ressalt <= 3 mm. Els junts han de ser estancs a la pressió de prova, han de resistir els esforços mecànics i no han de produir alteracions apreciables en el règim hidràulic de la canonada. El pas a través d'elements estructurals s'ha de protegir amb un contratub de secció més gran. Han de quedar centrats i alineats dins de la rasa. La solera ha de quedar plana, anivellada i a la fondària prevista a la D.T. Ha de tenir el gruix mínim previst sota la directriu inferior del tub. La canonada ha de quedar protegida dels efectes de les càrregues exteriors, del trànsit (en el seu cas), inundacions de la rasa i de les variacions tèrmiques. Un cop instal·lada la canonada, i abans del reblert de la rasa, han de quedar fetes satisfactòriament les proves de pressió interior i d'estanquitat en els trams que especifiqui la D.F. Per damunt del tub s'ha de fer un reblert de terres compactades, que han de complir l'especificat en el seu plec de condicions. Distància de la generatriu superior del tub a la superfície: amb trànsit rodat: >= 100 cm, sense trànsit rodat: >= 60 cm. Amplària de la rasa: >= diàmetre exterior + 50 cm. Pressió de la prova d'estanquitat: <= 1 kg/cm2. El llit d'assentament ha de reblir de formigó la rasa fins a mig tub en el cas de tubs circulars i fins a 2/3 del tub en el cas de tubs ovoides. El formigó ha de ser uniforme i continu; no ha de tenir esquerdes o defectes de formigonament com ara disgregacions o buits a la massa.
PVC: La franquícia entre el tub i el contratub s'ha d'ataconar amb massilla. Les unions entre els tubs han de ser encolades o amb junt tòric, segons el tub utilitzat. El clavegueró no ha de tenir, en el sentit del recorregut descendent, reduccions de secció en cap punt.
Polipropilè: El llit d'assentament ha de reblir de formigó la rasa fins a 10 cm per sobre de la generatriu superior del tub. El formigó ha de ser uniforme i continu. No ha de tenir esquerdes o defectes de formigonament com ara disgregacions o buits a la massa. Els tubs que s'utilitzin soterrats han de ser de la sèrie BD, amb una rigidesa anular SN >= 4KN/m2. Els tubs s'han de calçar i recolzar per a impedir el seu moviment.
Unions i accessoris: El material serà el mateix que el tub i es seguiran les especificacions tècniques del fabricant.
Pericons d'obra: El pericó "in situ" ha d'estar format amb parets de peces ceràmiques, sobre solera de formigó. Els pericons amb tapa fixa han d'estar tapats amb encadellat ceràmic collat amb morter. La solera ha de quedar plana i al nivell previst. En els pericons no sifònics, la solera ha de formar pendent per a afavorir l'evacuació. El punt de connexió ha d'estar al mateix nivell que la part inferior del tub de desguàs. Les parets han de ser planes, aplomades i han de quedar travades per filades alternatives. Les peces ceràmiques s'han de col·locar a trencajunt i les filades han de ser horitzontals. La superfície interior ha de quedar revestida amb un arrebossat de gruix uniforme, ben adherit a la paret i acabada amb un lliscat de pasta de pòrtland. El revestiment sec ha de ser llis, sense fissures o d'altres defectes. Tots els angles interiors han de quedar arrodonits. El pericó ha d'impedir la sortida de gasos a l'exterior. Gruix de la solera: >= 10 cm. Gruix de l'arrebossat: >= 1 cm. Pendent interior d'evacuació en pericons no sifònics: >= 1,5%.

Toleràncies d'execució: Aplomat de les parets: 3 10 mm, planor de la fàbrica: 3 10 mm/m, planor de l'arrebossat: 3 3 mm/m. S'ha de treballar a una temperatura entre 5°C i 35°C sense pluja. Les peces ceràmiques per col·locar han de tenir la humitat necessària per tal que no absorbeixin l'aigua del morter. L'arrebossat s'ha d'aplicar pressionant amb força sobre l'obra de ceràmica quan aquesta obra hagi aconseguit el 70% de la resistència prevista. Abans s'ha d'humitejar la superfície.
Pous de registre o ressalt: Pous "in situ". La solera ha de quedar anivellada i a la fondària prevista a la D.T., excepte la zona de la mitja canya que ha de quedar plana. El formigó ha de ser uniforme i continu. No ha de tenir esquerdes o defectes de formigonat com ara disgregacions o buits a la massa. La secció de la solera no ha de quedar disminuïda en cap punt. Resistència característica estimada del formigó al cap de 28 dies (Fest): >= 0,9 x Fck. *Solera formigó:* Toleràncies d'execució: Desviació lateral: línia de l'eix: 3 24 mm, dimensions interiors: 3 5 D, < 12 mm. Nivell soleres: 3 12 mm. Gruix (e): e <= 30 cm: + 0,05 e (<= 12 mm), - 8 mm; e > 30 cm: + 0,05 e (<= 16 mm), - 0,025 e (<= -10 mm) Planor: 3 10 mm/m. La temperatura ambient per a formigonar ha d'estar entre 5°C i 40°C. El formigó s'ha de posar a l'obra abans que s'inicii el seu adormiment. L'abocada s'ha de fer de manera que no es produeixin disgregacions. S'ha de compactar. Els treballs s'han de realitzar amb el pou lliure d'aigua i terres engrunades. *Parets per a pous:* Els treballs s'han de fer a una temperatura ambient entre 5°C i 35°C, sense pluja. Les peces prefabricades de formigó s'han de col·locar sense que rebin cops. Per parets de maó: Els maons per col·locar han de tenir la humitat necessària per tal que no absorbeixin l'aigua del morter. L'obra s'ha d'aixecar per filades senceres. Els arrebossats s'han d'aplicar un cop sanejades i humitejades les superfícies que els han de rebre. El lliscat s'ha de fer en una sola operació.
Control i acceptació
Comprovació de vàlvules de desguàs, muntatge de canals i embornals, pendent de canals.
Tubs, unions i accessoris: el material, dimensions i diàmetre segons especificacions.
Pericons, pous i tapes de registre: disposició, material, dimensions.

Verificacions
Tubs: Profunditat, pendents i gruix del llit de recolzament.
Pericons i pous de registre o ressalt: Disposició, acabat interior, segellat. Xarxa horitzontal soterrada, pericons i pous. Dipòsits de recepció i d'elevació i control.
Prova d'estanquitat parcial i total. Prova amb aigua, aire o fum.

Amidament i abonament
ml el tub, inclosa la part proporcional de juntes i complements, completament instal·lat i comprovat.
m^3 el llit dels tubs, l'anivellament el reblert i el compactat completament acabat, solera dels pous de registre.
ut pericons i tapes de registre.
m^2 parets del pou de registre.

1.2 Recollida d'aigües grises, negres i pluvials
Conjunt d'elements que composen la instal·lació interior abans de la connexió a la xarxa de sanejament. La xarxa interior de l'edifici haurà de ser sempre separativa en pluvials i negres.

Components
Tancaments hidràulics: Poden ser: sifons individuals a cada aparell, caixes sifòniques amb varis aparells, bonera sifònica o pericons sifònics.
Tubs de petita evacuació: Corresponen als tubs que connecten l'aparell sanitari amb el baixant més proper. Poden ser de PVC o polipropilè.
Col·lectors: Tubs amb recorregut horitzontal. Poden ser de: PVC o polipropilè. Aniran penjats del forjat.
Baixants: Tubs amb recorregut vertical. Per aigües negres i grises poden ser de: PVC o polipropilè. Per aigües pluvials poden ser de coure, planxa d'acer galvanitzat, zinc o amb peces de ceràmica.
Ventilacions: Es disposarà de ventilació tant a la xarxa d'aigües residuals com a la pluvial. Poden ser primària, secundària, terciària i amb vàlvules d'aireació-ventilació.
Canals: Correspon al traçat horitzontal de la recollida d'aigües pluvials. Poden ser de coure, planxa d'acer galvanitzat, zinc o amb peces de ceràmica.
Pericons: Poden ser de pas, a peu de baixant o sifònics.
Boneres i reixes de desguàs: Recullen i evacuen les aigües acumulades al terra dels locals humits i a les cobertes.

Separador de greixos: S'utilitzarà per separar greixos, olis i/o fangs que procedeixin de cuines o garatges.
Sistema de bombeig i sobreelevació: S'instal·larà quan hi hagi part de la instal·lació interior o tota per sota de la cota del punt de connexió a la xarxa de sanejament.
Vàlvules antiretorn de seguretat: S'instal·laran per prevenir les possibles inundacions quan la xarxa exterior de sanejament es sobrecarregui. Es situaran en llocs de fàcil accés pel seu registre i manteniment.
Característiques tècniques mínimes.
Resistència a l'agressivitat de les aigües, impermeabilitat total als líquids i gasos, resistència a les càrregues externes, flexibilitat per absorbir moviments.
Control i acceptació
Tubs, unions i accessoris: el material i el seu acabat, dimensions i diàmetre segons especificacions.
Pericons, pous i tapes de registre: disposició, material, dimensions.
Emmagatzematge: Les peces han d'estar apilades en posició horitzontal sobre superfícies planes i en llocs protegits contra impactes.

Execució

Condicions prèvies
En general l'execució de la instal·lació interior es realitzarà de manera que s'aconsegueixin els objectius previstos en el projecte sense malmetre ni deteriorar la resta de l'edifici, evitant sorolls molestos, procurant les condicions necessàries per a la llarga durabilitat de la instal·lació així com les millors condicions pel seu manteniment i conservació.
Abans de començar els treballs de muntatge, es farà un replanteig previ que ha de ser aprovat per la D.F. Tots els elements s'han d'inspeccionar abans de la seva col·locació. Han d'estar en perfecte estat i no haver rebut cops en el seu transport.
La seva instal·lació no ha d'alterar les característiques dels elements.
Tancaments hidràulics.
Sifons individuals a cada aparell: Ha de tenir un dispositiu roscat de registre en el seu punt més baix i connexions per al desguàs i l'aparell sanitari en els seus extrems. El tancament hidràulic del sifó ha de tenir una alçària mínima de 50 mm. No ha de tenir esquerdes, porus, zones resseques ni d'altres desperfectes superficials. Caixa sifònica: Ha de ser estanca al servei. Ha de quedar anivellada i fixada sòlidament al suport. Toleràncies: posició: 3 20 mm, nivell: 3 1 mm. Si és amb tapa la cara inferior de la tapa ha de quedar al mateix nivell que el paviment. El junt entre el paviment i la caixa sifònica ha de quedar cobert per la tapa. Si és amb reixeta la cara superior de la reixeta ha de quedar al mateix nivell que el paviment. La posició ha de ser la fixada a la D.T. Bonera sifònica: La bonera s'ha de soldar sobre un reforç de làmina bituminosa, que ha d'estar adherida a la solera, escalfant-la prèviament en la zona corresponent al perímetre de la bonera, i fixant-la a pressió sobre la làmina. El morter ha de formar una mescla homogènia que s'ha d'utilitzar abans d'iniciar l'adormiment. S'ha d'aplicar sobre superfícies netes. Si el suport és absorbent s'ha d'humitejar abans d'estendre el morter. Pericons sifònics. Les peces ceràmiques per col·locar han de tenir la humitat necessària per tal que no absorbeixin l'aigua del morter. L'arrebossat s'ha d'aplicar pressionant amb força sobre l'obra de ceràmica quan aquesta obra hagi aconseguit el 70% de la resistència prevista. Abans s'ha d'humitejar la superfície.
Tubs de petita evacuació: El ramal muntat ha de ser estanc. No han de quedar sense subjecció les distàncies superiors a 70 cm. El ramal no ha de tenir, en el sentit del recorregut descendent, reduccions de secció en cap punt. El pas a través d'elements estructurals ha de tenir una franquícia entre 10 i 15 mm que s'ha d'ataconar amb massilla elàstica. Els trams instal·lats mai no han de ser horitzontals o en contrapendent. Pendent: >= 2,5%. Radi interior de les curvatures: >= 1,5 x D tub. El procés d'instal·lació no ha d'alterar les característiques de l'element.
Col·lectors: Penjats de sostre. El clavegueró muntat ha de quedar fixat sòlidament a l'obra, amb el pendent determinat per a cada tram. Ha de ser estanc a una pressió >= 2 kg/cm2. Els tubs s'han de subjectar per mitjà d'abraçadores, repartides a intervals regulars. Els trams muntats mai no han de ser horitzontals o en contrapendent. Pendent: >= 2%. Distància entre les abraçadores: <= 150 cm. Franquícia entre el tub i el contratub: 10 - 15 mm. No s'han de manipular ni corbar els tubs. Els canvis direccionals i les connexions s'han de fer per mitjà de peces especials. Tots els talls s'han de fer perpendicularment a l'eix del tub.
Baixants: El baixant muntat ha de quedar aplomat i fixat sòlidament a l'obra, però separat del parament per tal de permetre fer posteriors reparacions o acabats i per evitar que les possibles condensacions del tub no malmetin el parament. Ha de ser estanc. Els tubs s'han de subjectar per mitjà d'abraçadores encastables. El pes d'un tub no ha de gravitar sobre el tub inferior. Les unions entre els tubs s'han de fer seguint les instruccions del fabricant. Les unions entre les peces de ceràmica s'han de fer amb morter. El baixant no ha de tenir, en el sentit del recorregut

descendent, reduccions de secció en cap punt. Si els baixants van vistos i es preveu un cert risc d'impacte es protegiran adequadament per a aquest fi. El pas a través d'elements estructurals s'ha de protegir amb un contratub de secció més gran. La franquícia entre el tub i el contratub, i entre el tub i la valona s'ha d'ataconar amb massilla. Si l'alçada del baixant és de més de 10 plantes, caldrà interrompre la seva vertical per tal de disminuir l'impacte de caiguda. La desviació es farà amb peces especials i l'angle de desviació serà de 60º. Els trams instal·lats mai no han de ser horitzontals o en contrapendent. Nombre d'abraçadores per tub: >= 2. Distància entre les abraçadores: <= 150 cm. Toleràncies d'execució: desploms verticals: <= 1%, <= 30 mm. Per a fer la unió dels tubs no s'han de forçar ni deformar els extrems. No s'han de manipular ni corbar els tubs de PVC, planxa, zinc, titani o coure. Els canvis direccionals i les connexions s'han de fer per mitjà de peces especials o també amb unions soldades en el cas de baixants de planxa, zinc, titani o coure. Tots els talls s'han de fer perpendicularment a l'eix del tub. Les peces de ceràmica han de tenir la humitat necessària per tal que no absorbeixin l'aigua del morter.
Ventilacions: La seva execució correspon al mateix que fa referència als baixants. Si la ventilació és primària tindrà el mateix diàmetre que el baixant que serveix i portarà l'accessori estàndard que garanteixi l'estanquitat permanent del remat entre l'impermeabilitzat i el tub. Si la ventilació és secundària el diàmetre de la columna de ventilació serà com a mínim igual a la meitat del diàmetre del baixant que serveix. Si la ventilació és terciària el diàmetre de la columna és el corresponent a la taula 4.11 del DB-HS5 de Salubritat del CTE.
Canals: Generalitats. La col·locació dels trams de la canal s'ha de començar pel punt més baix del recorregut. El seu pendent mínim serà del 0,5%. PVC. Els canvis de direcció han d'estar fets amb peces especials. Mai s'han de fer per escalfament o deformació de la canal. La unió entre els trams de la canal s'ha de fer de manera que en quedi assegurada l'estanquitat. La unió entre els trams de la canal s'ha de fer a pressió amb peces del mateix material. Les unions entre les canals i els baixants han d'anar soldades amb soldadura química. Distància entre suports <=70 cm, entre junts de dilatació <=1200 cm. Planxa. L'encavalcament de les làmines, en la canal de planxa, s'ha de fer protegint l'element en el sentit del recorregut de l'aigua. Els junts de dilatació han de ser estancs. Les planxes han de quedar col·locades de forma que es puguin moure lliurement en tots els sentits, respecte el suport. Les fixacions han de ser de metall compatible amb el de la planxa. Els junts entre les peces de planxa de zinc s'han de soldar amb estany. Les unions entre les canals i els baixants han d'anar soldades, amb soldadura d'estany, a la canal de planxa de zinc. Distància entre suports <=50 cm, entre junts de dilatació <=600 cm. Encavalcament entre làmines a la canal de planxa: 5 cm. S'ha d'evitar el contacte directe de la planxa de coure amb el ferro, zinc, alumini, acer galvanitzat o fosa i la fusta de cedre. S'ha d'evitar el contacte directe de la planxa de zinc o plom amb el guix, els morters de ciment pòrtland frescos i les fustes dures. En el cas del zinc, a més, cal evitar el contacte amb la calç, l'acer no galvanitzat i el coure sense estanyar. S'ha d'evitar el contacte directe de l'acer galvanitzat amb el guix, els ciments pòrtland frescos, la calç, les fustes dures (roure, castanyer, teca, etc.) i l'acer sense protecció contra la corrosió. Toleràncies d'execució: pendent: 3 2 mm/m, 3 10 mm/total, encavalcament entre les làmines en la canal de planxa: 3 2 mm. Peces ceràmiques. Les peces han de cavalcar entre elles; la vora de la peca en contacte amb el ràfec ha de quedar encastada per sota de les peces que formen el ràfec i collada al suport amb morter. El sentit d'encavalcament ha de protegir l'element dels vents dominants i del recorregut d'aigua. Encavalcament de les peces: >= 10 cm. Toleràncies d'execució: encavalcaments: - 0 mm, + 20 mm. Les peces per col·locar han de tenir la humitat necessària per tal que no absorbeixin l'aigua del morter. Quan s'hagin de tallar peces, el tall ha de ser recte i l'aresta viva, sense escantonaments. Alineació respecte al plànol de façana: planxa: 3 5 mm/m, 3 10 mm/total; PVC, ceràmica: 3 5 mm/m, 3 10 mm/total.
Pericons: Ha d'estar format amb parets de peces ceràmiques, sobre solera de formigó. Els pericons amb tapa fixa han d'estar tapats amb encadellat ceràmic collat amb morter. La solera ha de quedar plana i al nivell previst. En els pericons no sifònics, la solera ha de formar pendent per a afavorir l'evacuació. En el punt de connexió ha d'estar al mateix nivell que la part inferior del tub de desguàs. Les parets han de ser planes, aplomades i han de quedar travades per filades alternatives. Les peces ceràmiques s'han de col·locar a trencajunt i les filades han de ser horitzontals. La superfície interior ha de quedar revestida amb un arrebossat de gruix uniforme, ben adherit a la paret i acabada amb un lliscat de pasta de pòrtland. El revestiment sec ha de ser llis, sense fissures o d'altres defectes. Tots els angles interiors han de quedar arrodonits. El pericó ha d'impedir la sortida de gasos a l'exterior. Gruix de la solera: >= 10 cm. Gruix de l'arrebossat: >= 1 cm. Pendent interior d'evacuació en pericons no sifònics: >= 1,5%. Toleràncies d'execució: aplomat de les parets: 3 10 mm, planor de la fàbrica: 3 10 mm/m, planor de l'arrebossat: 3 3 mm/m. Les peces ceràmiques per col·locar han de tenir la humitat necessària per tal que no absorbeixin l'aigua del morter. L'arrebossat s'ha d'aplicar pressionant amb força

sobre l'obra de ceràmica quan aquesta obra hagi aconseguit el 70% de la resistència prevista. Abans s'ha d'humitejar la superfície.
Boneres: La tapa i els seus accessoris han de quedar correctament col·locats i subjectats a la bonera, amb els procediments indicats pel fabricant. En la bonera de goma termoplàstica, la làmina impermeable només ha de cavalcar sobre la plataforma de base de la bonera, i no ha de penetrar dins del tub d'aquesta. La bonera de fosa col·locada amb morter, ha de quedar enrasada amb el paviment del terrat. La base de la bonera de PVC, ha de quedar fixada al suport amb cargols i tacs d'expansió. La bonera de PVC o goma termoplàstica s'ha de fixar al baixant amb soldadura química. Toleràncies d'execució: nivell entre la bonera de fosa i el paviment: 3 5 mm. No s'ha de treballar amb pluja intensa, neu o vent superior a 50 km/h. Elements de goma termoplàstica. La bonera s'ha de soldar sobre un reforç de làmina bituminosa, que ha d'estar adherida a la solera, escalfant-la prèviament en la zona corresponent al perímetre de la bonera, i fixant-la a pressió sobre la làmina. Element col·locat amb morter. El morter ha de formar una mescla homogènia que s'ha d'utilitzar abans d'iniciar l'adormiment. S'ha d'aplicar sobre superfícies netes. Si el suport és absorbent s'ha d'humitejar abans d'estendre el morter.
Canal de recollida amb reixa de desguàs: Canal. La solera ha de quedar plana, anivellada i a la fondària prevista a la D.T. La caixa ha de quedar aplomada i ben assentada sobre la solera. El nivell del coronament ha de permetre la col·locació del bastiment i de la reixa enrasats amb el paviment o zona adjacent sense sobresortir d'ella. El forat per al pas del tub de desguàs ha de quedar preparat. La caixa acabada ha d'estar neta de qualsevol tipus de residu. Toleràncies d'execució: nivell de la solera: 3 20 mm, aplomat total: 3 5 mm, planor: 3 5 mm/m, escairat: 3 5 mm respecte el rectangle teòric. Reixa. El bastiment, o la reixa fixa, ha de quedar ben assentat sobre les parets de l'element drenant, anivellades abans amb morter. Ha d'estar sòlidament fixat amb potes d'ancoratge. La part superior del bastiment i de la reixa han de quedar al mateix pla que el paviment perimetral, amb el seu pendent. La reixa no fixa, ha de quedar recolzada sobre el bastiment a tot el seu perímetre. La reixa col·locada no ha de tenir moviments que puguin provocar el seu trencament per impacte o bé produir sorolls. Les reixes practicables han d'obrir i tancar correctament. Toleràncies d'execució: guerxament: 3 2 mm, nivell entre el bastiment o la reixa i el paviment: - 10 mm, + 0 mm. El procés de col·locació no ha de produir desperfectes, ni ha de modificar les condicions exigides pel material.
Separador de greixos: Pericó separador d'hidrocarburs. Ha de quedar anivellat i fixat sòlidament al suport o a la base. Ha de ser estable a les càrregues estàtiques i dinàmiques a les que estarà sotmès en condicions de servei. Les tapes de registre han de ser accessibles i han de permetre les operacions de manteniment, neteja i extracció de productes del seu interior. Toleràncies: posició: 3 20 mm, nivell: 3 1 mm. Si el muntatge és soterrat: La cara superior de la tapa ha de quedar al mateix nivell que el paviment. El junt entre el paviment i la caixa sifònica ha de quedar cobert per la tapa.
Sistema de bombeig i sobreelevació: La canonada d'evacuació s'ha de connectar al tub d'impulsió i el motor a la línia d'alimentació elèctrica. La canonada d'evacuació ha de ser, com a mínim, del mateix diàmetre que el tub d'impulsió de la bomba. La bomba ha de quedar al fons del pou amb el motor a la superfície units per un eix de transmissió. La canonada d'impulsió ha d'anar paral·lela a l'eix des de la bomba fins a la superfície. Les canonades no han de transmetre cap tipus d'esforç a la bomba. Les unions han de ser completament estanques. S'ha de comprovar si la tensió del motor correspon a la disponible i si gira en el sentit convenient. L'estanquitat de les unions s'ha de realitzar mitjançant els junts adequats.
Vàlvules antiretorn de seguretat: La vàlvula ha de quedar de manera que el sentit de circulació del fluid sigui horitzontal o cap amunt. Els eixos de la vàlvula i de la canonada han de quedar alineats. S'ha de deixar connectada a la xarxa corresponent. Les connexions han de ser estanques a la pressió de treball. La posició ha de ser la reflectida a la D.T. o, en el seu defecte, la indicada per la D.F. Toleràncies d'instal·lació: posició: 3 30 mm. Si va muntada en pericó, la distància entre la vàlvula i el fons del pericó ha de ser la necessària perquè pugui girar el cos un cop desmuntat l'eix d'accionament del sistema de tancament. Si va muntada superficialment, la distància entre la vàlvula i la paret ha de ser la necessària per a que pugui girar el cos un cop desmuntat l'eix d'accionament del sistema de tancament. Les unions amb la canonada han de quedar segellades mitjançant cintes d'estanquitat adequades. L'enroscada, en el seu cas, s'ha de fer sense forçar ni malmetre la rosca. Abans de la instal·lació de la vàlvula s'han de netejar l'interior dels tubs i les rosques d'unió. Els protectors de les rosques amb que van proveïdes les vàlvules només s'han de treure en el moment d'executar les unions.
Control i acceptació
Connexions, soldadures, segellats, ancoratges i distàncies entre suports.
Distància mín. encreuaments amb altres instal·lacions.

Comprovació de : vàlvules de desguàs, muntatge de sifons individuals i pots sifònics, muntatge de canals i embornals, pendents dels canals, baixants i xarxa de ventilació.

Verificacions
Execució de xarxes de petita evacuació. Proves d'estanquitat parcial i total, als aparells, verificant temps de desguàs, els sifons, sorolls i comprovació dels tancaments hidràulics.
Estanquitat: a la xarxa horitzontal a cada tram de tub, unions i entroncaments. Els pericons i pous s'ompliran d'aigua per comprovar l'estanquitat. Les proves d'estanquitat total es poden fer amb aigua, aire o fum.

Amidament i abonament
ml tubs petita evacuació, col·lectors, baixants, canals, canals amb reixa.
ut pericons, boneres, separadors de greixos, bombes, vàlvules.

1.3 Depuració
És la instal·lació de tractament d'aigües residuals de tipus domèstic, procedents de la xarxa d'evacuació o sanejament. Cal un sistema de depuració quan no hi hagi xarxa urbana disponible on connectar-se. Estan prohibides les foses sèptiques.

Components
Cambra de greixos: Rep les aigües residuals no fecals. S'utilitza per la separació de greixos i olis.
Fosa sèptica prèvia: Rep les aigües provinents del pou de registre. Està formada per 3 compartiments.
Fosa de decantació-digestió: Rep l'aigua residual, provinent del pou de registre.
Rasa filtrant: S'utilitza si els terrenys són permeables per a la depuració per aireació.
Pous filtrants. Rep el flux provinent del pericò de repartiment.
Filtres de sorra: S'utilitza per a la depuració per aireació i per a la decantació de matèries orgàniques.
Pous de registre: Rep les aigües residuals fecals i les provinents de la cambra de greixos.
Pericons de repartiment: Rep el flux provinent de la fosa sèptica prèvia.
Tubs i accessoris: Són els tubs que condueixen les aigües residuals a l'interior de les plantes depuradores.
Bombes d'elevació: S'utilitza quan la cota d'entrada sigui més gran que la cota de connexió a la xarxa o per l'elevació de les aigües.
Característiques tècniques mínimes.
Resistència a l'agressivitat de les aigües, impermeabilitat total als líquids i gasos. Els tubs, resistència a les càrregues externes, flexibilitat per absorbir moviments.
Control i acceptació
Tubs, accessoris i bombes: el material, dimensions i diàmetre segons especificacions.
Pericons, foses i resta d'elements: disposició, material i dimensions.

Execució
Generalitats
La connexió a xarxa s'executarà segons el que estableixi el projecte, a la legislació vigent aplicable, a les normes de bona construcció i a les instruccions de la D.F. En general l'execució de la instal·lació es realitzarà de manera que s'aconsegueixin els objectius previstos en el projecte sense malmetre ni deteriorar la resta de l'edifici, evitant sorolls molestos, procurant les condicions necessàries per a la llarga durabilitat de la instal·lació així com les millors condicions pel seu manteniment i conservació. Les rases han de seguir el traçat correcte alineat en planta i rasant uniforme. Es tindran en compte les distàncies mínimes dels tubs amb altres instal·lacions com ara aigua, gas, electricitat alta o baixa i telefonia, etc. complint amb la normativa vigent.
Cambra de greixos: Ha de quedar anivellada i fixada sòlidament al suport o a la base. Ha de ser estable a les càrregues estàtiques i dinàmiques a les que estarà sotmesa en condicions de servei. Les tapes de registre han de ser accessibles i han de permetre les operacions de manteniment, neteja i extracció de productes del seu interior. Toleràncies: posició: 3 20 mm, nivell: 3 1 mm. Si el muntatge és soterrat: La cara superior de la tapa ha de quedar al mateix nivell que el paviment. El junt entre el paviment i la caixa sifònica ha de quedar cobert per la tapa.
Fosa sèptica prèvia, fosa de decantació-digestió: Es situarà soterrada amb un llosa superior a una profunditat de 60cm respecte a la superfície del terreny. La solució constructiva pot substituir-se per una prefabricada que permeti obtenir els mateixos resultats.
Rasa filtrant: El seu pendent estarà comprès entre el 15% i el 30%. La longitud serà com a màxim de 30m. La distància mínima entre eixos de les rases serà de 2m. El pendent dels tubs dels

filtres de sorra serà constant i estarà compresa entre el 15% i el 30%. Si no es construeix in situ, el filtre de sorra es pot substituir per un prefabricat que permeti obtenir els mateixos resultats.
Control i acceptació
Connexions, soldadures, segellats, ancoratges i distàncies entre suports.
Comprovació de : vàlvules de desguàs, pendents dels canals, baixants i xarxa de ventilació.

Verificacions
Tubs i rases: Profunditat, pendents, replè i gruix del llit de recolzament.
Pericons i pous: Disposició, acabat interior, segellat, tapes de registre.
Filtres: Granulometria de l'àrid.
Estanquitat: a la xarxa horitzontal a cada tram de tub, unions i entroncaments. Els pericons i pous s'ompliran d'aigua per comprovar l'estanquitat. Les proves d'estanquitat total es poden fer amb aigua, aire o fum.

Amidament i abonament
ml el tub i rases, inclosa la part proporcional de juntes i complements, completament instal·lat i comprovat.
m^3 el llit dels tubs, l'anivellament, el reomplert i el compactat completament acabat, solera dels pous de registre, filtres.
ut pericons i tapes de registre, bombes.
m^2 parets i soleres del pou de registre i fosa.

2 FUMS I GASOS DE COMBUSTIÓ
Conjunt d'elements que composen la instal·lació per la evacuació de fums i gasos resultants de la combustió en aparells de calefacció i/o aigua calenta, d'ús no industrial.

Normes d'aplicació
Codi Tècnic de l'Edificació. RD 314/2006. DB HS 3 Qualitat de l'aire interior. DB-Hr, Protecció enfront del soroll.
R I T E. Reglamento de Instalaciones Térmicas en los edificios. RD 1027/2007 (BOE 29.08.2007).
Especificaciones técnicas de chimeneas modulares metálicas y su homologación. RD 2532/1985.
UNE. UNE 100101:1984 Conductos para transporte de aire. Dimensiones y tolerancias. UNE 100102:1988 Conductos de chapa metálica. Espesores. Uniones. Refuerzos. UNE 100103:1984 Conductos de chapa metálica. Soportes. UNE 100104:1988 Climatización. Conductos de chapa metálica. Pruebas de recepción. UNE 123001:1994 Chimeneas. Cálculo y diseño. UNE 123002:1995 Chimeneas. Chimeneas modulares metálicas.
Reglamento técnico de distribución y utilización de combustibles gaseosos y sus instrucciones tècnicas complementarias. RD 919/2006.
UNE
UNE-EN ISO 140-4: Medición in situ del aislamiento acústico al ruido aéreo entre locales.
UNE-EN ISO 140-5: Medición in situ del aislamiento acústico al ruido aéreo de elementos de fachadas y de fachadas.
UNE-EN ISO 140-7: Medición del aislamiento acústico en los edificios y de los elementos de construcción. Parte 7: Medición in situ del aislamiento acústico de suelos al ruido de impactos
UNE-EN ISO 717: Evaluación del aislamiento acústico en los edificios y los elementos de construcción
UNE-EN ISO 717-1: Aislamiento a ruido aéreo. Para el cálculo del valor global de aislamiento y los términos de adaptación al espectro.
UNE-EN ISO 717-2: Aislamiento al ruido de impactos. Para el cálculo del valor global de aislamiento y los términos de adaptación al espectro.

Components
Conductes: Poden ser de xapa d'acer galvanitzat, acer inoxidable, alumini rígid o flexible.
Xemeneies: Poden estar formades per conductes metàl·lics de xapa d'acer galvanitzat, acer inoxidable, etc.
Barret de xemeneia: Element final de sortida de fums de la xemeneia.
Característiques tècniques mínimes.
Les necessàries per el correcte funcionament dels components de la instal·lació.
Control i acceptació
Conductes, xemeneies i barret: Dimensions i material.

Execució

Conductes: Generalitats. La situació del conducte ha de ser la reflectida a la D.T. o la indicada per la D.F. Els conductes horitzontals han de passar a prop del sostre i amb una inclinació ascendent >= 3%. Els conductes per al transport d'aire no poden allotjar conduccions d'altres instal·lacions mecàniques o elèctriques ni ser travessats per aquestes. El sistema de suport d'un conducte ha de tenir les dimensions dels elements que el constitueixen i ha d'estar espaiat de tal manera que sigui capaç de suportar, sense cedir, el pes del conducte i del seu aïllament tèrmic, si es el cas, així com el seu propi pes. Si els conductes estan penjats del sostre, el tirant vertical ha de tenir una desviació <= 10° respecte a la vertical. Els suports s'han de col·locar a prop de les unions entre els trams. Les unions entre els conductes s'han de fer mitjançant maniguets d'unió i s'han de segellar. Les unions entre els accessoris i els conductes s'han de fer directament. Els accessoris han d'estar normalitzats. A les unions amb conductes d'obra el tub s'ha d'introduir dins del conducte 1 o 2 cm. Si el tub ha d'anar revestit amb un conducte d'obra, cal que hi hagi una distància >= 5 cm entre el conducte i el tub per a facilitar la circulació de l'aire. El pas a través d'elements estructurals i de tancament s'ha de fer amb passamurs d'un diàmetre, com a mínim, 4 cm més gran que el diàmetre del conducte si l'element és de material incombustible i si l'element és combustible el diàmetre del passamurs ha de ser 10 cm més gran, com a mínim. L'espai entre els conductes s'ha d'omplir amb material incombustible. Els conductes verticals es suportaran per mitjà de perfils a un sostre o a una paret vertical. La fixació dels conductes als maniguets d'unió s'ha de realitzar mitjançant cargols autoroscants o reblons. Distància màxima entre suports horitzontals (UNE 100-103): Ha de complir la distància màxima permesa entre suports verticals: per a conductes de fins a 800mm de diàmetre: =< 8 m, per a conductes de diàmetres superiors a 800 mm: =< 4 m. Toleràncies d'instal·lació: aplomat: 2/1000, <= 15 mm. *Conductes d'alumini rígid, acer inoxidable o planxa d'acer galvanitzada:* distancia entre suports: trams horitzontals: <= 3,5 m, trams verticals: <= 8 m. *Conductes d'alumini flexible:* distància entre suports: trams horitzontals: <= 1,5 m, trams verticals: <= 3 m. Si el tub flexible d'alumini es subministra comprimit cal estirar-lo aproximadament fins a cinc vegades per a instal·lar-lo. Els radis de curvatura mínims han de ser iguals al diàmetre exterior. Abans de començar els treballs de muntatge, es farà un replanteig previ que ha de ser aprovat per la D.F. Els conductes s'han d'inspeccionar i netejar abans de la seva col·locació. *Xemeneies: Generalitats:* La posició ha de ser la reflectida a la D.T. o, en el seu defecte, la indicada per la D.F. La xemeneia no ha d'anar travessada per cap element aliè al propi sistema d'evacuació de fums, ja siguin suports, tubs d'altres instal·lacions, etc. No pot travessar tancaments tallafocs de l'edifici. Ha de ser totalment independent dels elements estructurals i de tancament de l'edifici, al que anirà unida únicament a través dels suports, dissenyats per permetre la lliure dilatació de la xemeneia. Les xemeneies que tinguin un recorregut per l'interior de l'edifici han d'estar situades a dintre d'una caixa d'obra hermèticament tancada cap als locals per on passi. Les parets de la caixa tindran una classificació respecte la reacció al foc determinada d'acord amb la norma UNE-EN 13501-1, i una resistència acústica de 40 dB com a mínim. Es procurarà que la cambra d'aire que queda entre les parets de la xemeneia i de la caixa d'obra estigui en comunicació amb l'ambient exterior. Es tindrà especial cura de que la caixa de la xemeneia no perdi la seva continuïtat en els punts d'encontre amb els sostres, pas a través de la coberta i altres singularitats de la construcció. Diferència temperatura superficial parets pròximes i temperatura ambient: <= 5°C.Temperatura superficial parets pròximes: <= 28°C. Toleràncies d'instal·lació: aplomat: 2/1000, <= 15 mm. *Tram horitzontal:* Ha de ser el més curt possible i fàcilment accessible en tota la seva llargària per tal de facilitar-ne les operacions de neteja. Ha de tenir un pendent mínim del 3% cap a la connexió amb el tram vertical o el generador per tal de facilitar la recollida dels condensats que es formen durant les arrencades. S'han d'evitar, en la mesura del possible, els canvis de direcció en el tram horitzontal. Quan aquests siguin imprescindibles, es dissenyaran amb un radi de curvatura igual o superior al diàmetre hidràulic de la canonada en aquest tram. Els canvis de secció es faran amb peces excèntriques amb la seva generatriu superior enrasada amb la resta del tram. L'angle de divergència ha de ser inferior a 15°.*Tram vertical:* La unió entre el tram horitzontal i/o inclinat i el vertical es farà preferentment amb una peça en T amb angle sobre la horitzontal entre 30° i 60°, per tal d'evitar la formació de turbulències. La base del tram vertical disposarà d'una zona de recollida de sutge, condensats i aigua de pluja, proveïda d'un registre de neteja i un maniguet de drenatge de 20 mm de llargària com a mínim. Aquest maniguet es connectarà a la xarxa de sanejament mitjançant un tub. En el tram vertical s'evitaran els canvis de direcció i de secció. Si són necessaris, els canvis de direcció es faran amb radis de curvatura iguals o superiors a 1,5 vegades el diàmetre hidràulic de la canonada en aquell tram, i els canvis de secció amb angles de divergència iguals o inferiors a 15°. *Boca de sortida:* La boca de sortida de fums a l'exterior es situarà de manera que s'eviti la contaminació produïda per gasos, vapors i partícules sòlides en zones ocupades permanentment per persones. La xemeneia ha de

complir les distàncies mínimes des de la seva boca (sense considerar el capellet) als obstacles més propers segons les especificacions de la norma UNE 123-001-94. El capellet ha d'afavorir l'ascensió lliure de la columna de fums. *Accessoris:* S'han de preveure registres de neteja a cada canvi de direcció, exceptuant la sortida de les calderes. Els registres han d'estar situats a llocs fàcilment accessibles. La xemeneia ha de disposar d'orificis de mesura i control de les condicions de la combustió en els següents punts: a la sortida de cada generador i a una distància entre 1 i 4 m de la boca de sortida.
Barret de xemeneia: Abans de començar els treballs de muntatge, es farà un replanteig previ que ha de ser aprovat per la D.F. El muntatge s'ha de fer seguint les instruccions de la D.T. del fabricant. S'ha de seguir la seqüència de muntatge proposada pel fabricant. Tots els elements s'han d'inspeccionar abans de la seva col·locació. S'ha de comprovar que les característiques tècniques dels accessoris corresponen a les especificades al projecte. La seva instal·lació no ha d'alterar les característiques dels elements.
Control i acceptació
Comprovació de : ventiladors, característiques i ubicació; muntatge de conductes i reixes.
Proves d'estanquitat d'unió de conductes, mesura d'aire.
Pel sistema d'extracció de garatges: ubicació de central de detecció de CO, comprovació de muntatge i accionament davant la presència de fum. Posta en marxa manual i automàtica.

Verificacions
Conductes: Unió de les peces i subjecció.
Xemeneies: Aplomat , alçada i subjecció.
Barret de xemeneia: Subjecció.

Amidament i abonament
Conductes i xemeneies: Per metre lineal de llargària instal·lada, amidada segons les especificacions del projecte, entre els eixos dels elements o dels punts per connectar. Aquests criteris inclouen les pèrdues de material corresponents a retalls.

3 SÒLIDS
Conjunt d'elements que composen la instal·lació per a la evacuació de residus de tipus domèstic, mitjançant conducció per gravetat.
El trasllat del vidre no es pot realitzar per aquest sistema de trasllat per conducte vertical.

Normes d'aplicació
Codi Tècnic de l'Edificació. RD 314/2006. DB HS 2 Recollida i evacuació de residus. DB HS 3 Qualitat de l'aire interior. DB-HR, Protecció enfront del soroll.
UNE
UNE-EN ISO 140-4: Medición in situ del aislamiento acústico al ruido aéreo entre locales.
UNE-EN ISO 140-5: Medición in situ del aislamiento acústico al ruido aéreo de elementos de fachadas y de fachadas.
UNE-EN ISO 140-7: Medición del aislamiento acústico en los edificios y de los elementos de construcción. Parte 7: Medición in situ del aislamiento acústico de suelos al ruido de impactos
UNE-EN ISO 717: Evaluación del aislamiento acústico en los edificios y los elementos de construcción
UNE-EN ISO 717-1: Aislamiento a ruido aéreo. Para el cálculo del valor global de aislamiento y los términos de adaptación al espectro.
UNE-EN ISO 717-2: Aislamiento al ruido de impactos. Para el cálculo del valor global de aislamiento y los términos de adaptación al espectro.

Components
Conductes verticals: Hauran de ser metàl·lics o de qualsevol altre material de classe resistent al foc A1.
Aspiradors estàtics: Estan formats per peces prefabricades de formigó, ceràmiques o plàstics.
Comporta d'abocament: S'utilitza per fer l'abocament de la brossa des de les diferents plantes.
Comporta de neteja: S'utilitza per a la neteja periòdica de la conducció.
Tremuja o "tolva" : Element final on s'emmagatzema la brossa abans d'abocar-la als cubells col·lectius.
Característiques tècniques mínimes.
Verticalitat dels conductes, ajustament de les comportes.
Control i acceptació
Conductes, aspiradors i comportes: Dimensions i material.

Execució

Conductes verticals: El material utilitzat haurà de ser impermeable, anticorrosiu, que no es podreixi i resistent als cops. Les superfícies de l'interior hauran de ser llises i amb la resistència al foc segons normativa legal vigent. Els conductes es separaran de la resta de l'edifici amb murs de resistència al foc EI-120. Tindran un diàmetre interior de com a mínim 45cm. Es disposaran verticalment i els canvis de direcció respecte la vertical no seran superiors als 30º. Per evitar els sorolls per a una velocitat excessiva es disposaran de canvis de direcció segons el DB-HS2 del CTE. Si s'utilitzen conductes prefabricats, s'hauran de subjectar als elements estructurals o als murs mitjançant brides o abraçadores, una a cada unió i la resta a una distància no superior a 1,50m. Els conductes que vagin per gravetat es ventilaran amb aspiradors estàtics en la seva part superior; en aquesta part hi haurà una presa d'aigua amb ràcord per una mànega i una comporta per la neteja superior. Els conductes dels sistemes neumàtics es connectaran a un conducte de ventilació d'una secció no inferior a 350cm². L'alçada lliure de l'extrem superior haurà de seguir les especificacions de l'article 2.2 del DB-HS 2. Si els conductes són prefabricats es subjectaran als elements estructurals o als murs suport amb brides o peces especials.
Aspiradors estàtics: El seu disseny ha de permetre crear en el seu interior la depressió necessària per a l'evacuació de l'aire del conducte vertical de ventilació. Totes les peces que el componen han d'encaixar correctament. No ha de tenir rebaves, esquerdes, deformacions ni escantonaments.
Comportes: Es situaran a zones comuns i a una distància de terra dels habitatges no menor a 30cm mesurat des de l'horitzontal. A la part inferior dels conductes, en el sistema per gravetat, es col·locarà una comporta seguint les especificacions de l'article 2.2.2 del DB-HS 2. El material utilitzat haurà de ser impermeable, anticorrosiu, que no es podreixi i resistent als cops. Les superfícies de l'interior hauran de ser llises i amb la resistència al foc i mides segons normativa legal vigent. La unió amb els conductes ha de ser estanca. La tanca haurà de ser hermètica i silenciosa. Les comportes es protegiran per tal de que no es puguin obrir dues comportes alhora.

Control i acceptació

Recorregut entre el magatzem i el punt de recollida exterior cal comprovar l'amplada lliure i el pendent.

Verificacions

Conductes verticals: Recorregut continu sense obstacles. Subjeccions adequades al llarg del conducte. Prova d'abocament de residus comprovant estanquitat.
Aspiradors estàtics: Posada en marxa i comprovació de funcionament.
Comporta d'abocament: Alçada de col·locació. Comprovació de la tanca hermètica.

Amidament i abonament

ml de llargària instal·lada, conductes.
m² de conducte formació de tremuja.
ut de comportes i aspiradors estàtics.

SUBSISTEMA SEGURETAT

1 PROTECCIÓ CONTRA INTRUSIÓ

Conjunt d'elements que composen la instal·lació per a la detecció i la transmissió d'alarma contra intrusió als edificis.

Normes d'aplicació

Reglamento Electrotécnico de Baja Tensión, REBT 2002. RD 842/2002.

Components

Detectors d'infraroigs: Són aparells que detecten la presència de persones dins de l'edifici.
Contactes: Es col·loquen a les portes i poden ser magnètics o de vibració.
Central de seguretat: Rep la informació dels detectors i els contactes.
Sirenes: Porta un senyal lluminós i es col·loca a l'exterior de l'edifici.
Marcadors telefònics: Poden anar amb alimentació o sense, i poden ser programables.
Conductors: Seran blindats i apantallats col·locats amb tub.
Senyalització amb rètols: Plaques de senyalització dels diferents components de la instal·lació.

Característiques tècniques mínimes.
Les necessàries pel correcte funcionament dels components de la instal·lació i les corresponents a les especificades en les normes UNE corresponents a cada component.
Control i acceptació
Es realitzarà la comprovació de la documentació de subministrament en tots els casos, comprovant que coincideix allò subministrat a l'obra amb el que hi ha indicat en el projecte tan pel que fa a mides, qualitats i materials. La posició dels elements ha de ser la indicada a la D.T., amb les modificacions introduïdes al replanteig previ, aprovades per la D.F.

Execució

En general la base de tots els elements ha de quedar fixada sòlidament mitjançant tacs i visos. Ha d'estar fixada i en posició vertical i quedarà amb els costats aplomats i anivellats.
Detectors: Els senyals lluminosos d'alarma i de servei han de quedar encarats al punt d'accés de la zona que han de protegir. Ha de quedar connectat, mitjançant un sistema de dos conductors, a la xarxa que li correspongui, d'una central de detecció, a 24 V. La tolerància d'instal·lació serà de 3 30 mm. L'execució de la unitat d'obra inclou les operacions següents: fixació de l'aparell a la superfície, connexió a la xarxa elèctrica de detecció i prova de servei.
Contactes: Ha de quedar connectat, mitjançant un sistema de dos conductors, a la xarxa que li correspongui, d'una central de detecció, a 24V. El contacte magnètic s'instal·larà en el costat corresponent a la zona protegida. L'interruptor i l'imant estaran col·locats enfrontats a una distància d'1 a 12 mm, un sobre la part fixa i l'altre sobre la part mòbil. Si són encastats, els contactes han d'anar col·locats dins els forats oportuns practicats al parament.
Central de seguretat: Ha d'anar connectada a la xarxa d'alimentació i a cada sistema de detecció de la zona. Alçària des del paviment: 1200 mm. Les toleràncies d'instal·lació: posició: 3 30mm, horitzontalitat i aplomat: 3 3mm.
Sirenes: Han de quedar amb els costats aplomats i anivellats.
Marcadors telefònics: S'ha de muntar en un lloc de fàcil accés per a l'usuari. Estarà connectat perfectament a la línia telefònica.
Conductors: La seva fixació al parament ha de quedar alineada paral·lelament al sostre o al paviment. El conductor ha de penetrar dins de les caixes de derivació i les de mecanismes. No hi ha d'haver empalmaments entre les caixes de derivació, ni entre aquestes i les de mecanismes. Els empalmaments i les derivacions s'han de fer amb borns o regletes de connexió (ITC-MIE-BT-019). Penetració del conductor dins de les caixes >= 10 cm. Toleràncies d'instal·lació: Penetració del conductor dins de les caixes: 3 10 mm.
Senyalització amb rètols: Ha de tenir col·locats i cargolats tots els visos previstos per la seva fixació. La cara exterior de la placa ha d'estar en un pla vertical, amb l'aresta superior horitzontal. El caràcter numèric ha d'estar en un pla vertical i correctament orientat. Toleràncies d'execució: nivell: 3 5 mm, aplomat: 3 1 mm/15 cm.
Control i acceptació
Elements: Tipus, col·locació, fixació i situació.
Conductors: Material, diàmetre i subjecció.

Verificacions

Secció dels conductors elèctrics i diàmetre dels tubs de protecció.

Amidament i abonament

ut els elements.
ml els conductors.

III. AMIDAMENTS

Projecte executiu conservació i manteniment de façana Mercat del Pla
Subvenció cultural

AMIDAMENTS

Pàg.: 1

Obra 01 PRESSUPOST NG-C-MANT01
Capítol 01 FAÇANES

NUM.	CODI	UA	DESCRIPCIÓ
1	P81F-CWFZ	m2	Reparació superficial de parament arrebossat vertical exterior, amb arrencada i repicat de revestiments arrebossat existent, amb mitjans manuals i càrrega manual de runa sobre contenidor, a una alçària >8 m, arrebossat a bona vista amb morter sense additius, mixt 1:2:10 elaborat a l'obra, amb acabat remolinat i pintat a la calç, amb 2 mans

Num.	Text	Tipus	[C]	[D]	[E]	[F]	TOTAL	Fórmula
1		C	Unitats	Superfície			Total	
2	Façana principal		1,000	14,000			14,000	C#*D#
3	Façana posterior		1,000	7,000			7,000	C#*D#
					TOTAL AMIDAMENT		21,000	

NUM.	CODI	UA	DESCRIPCIÓ
2	P8RN-HPOL	m2	Neteja de pols i restes adherides sobre capa pictòrica o obra vista, fet amb raspallat manual amb paletines suaus i seques, treballant per franges horitzontals i de dalt a baix i càrrega manual de runa sobre camió o contenidor, amb grau de dificultat mitjà

Num.	Text	Tipus	[C]	[D]	[E]	[F]	TOTAL	Fórmula
1		C	Unitats	Superfície				
2	Façana principal		1,000	210,530			210,530	C#*D#
3	Façana posterior		1,000	141,240			141,240	C#*D#
4	Façanes laterals		2,000	388,930			777,860	C#*D#
					TOTAL AMIDAMENT		1.129,630	

NUM.	CODI	UA	DESCRIPCIÓ
3	P89H-4V7I	m2	Pintat de parament vertical exterior de ciment, amb pintura a la calç amb acabat llis, amb dues capes d'acabat

Num.	Text	Tipus	[C]	[D]	[E]	[F]	TOTAL	Fórmula
1		C	Unitats	Superfície				
2	Façana principal		1,000	210,530			210,530	C#*D#
3	Façana posterior		1,000	141,240			141,240	C#*D#
4	Façanes laterals		2,000	388,930			777,860	C#*D#
5	deduïr part maons	P	-8,000				-90,370	PERORIGEN(G1:G4,C5)
					TOTAL AMIDAMENT		1.039,260	

NUM.	CODI	UA	DESCRIPCIÓ
4	P4FM-SSMP	u	Reparació amb reposició de peces soltes de mur d'obra ceràmica amb peces de maó massís d'elaboració mecànica, cares vistes de 240x115x50 mm, col·locades amb morter de calç 1:4

Num.	Text	Tipus	[C]	[D]	[E]	[F]	TOTAL	Fórmula
1		C	Unitats					
2	Façanes vàries		100,000				100,000	C#
					TOTAL AMIDAMENT		100,000	

Obra 01 PRESSUPOST NG-C-MANT01
Capítol 02 ELEMENTS AUXILIARS

NUM.	CODI	UA	DESCRIPCIÓ
1	P12X-H8X5	u	Lloguer de plataforma autopropulsada amb cistella sobre braç articulat per a una alçària de treball de 16 m, sense operari, durant el temps previst per a l'execució de les obres, un mes. Inclou transport d'anada i tornada del centre de lloguer a l'obra.

EUR

AMIDAMENTS

AMIDAMENT DIRECTE 1,000

Obra 01 PRESSUPOST NG-C-MANT01
Capítol 03 GESTIÓ DE RESIDUS

NUM.	CODI	UA	DESCRIPCIÓ
1	P2R6-4I4D	m3	Càrrega amb mitjans mecànics i transport de residus inerts o no especials a instal·lació autoritzada de gestió de residus, amb camió per a transport de 20 t, amb un recorregut de més de 15 i fins a 20 km

Num.	Text	Tipus	[C]	[D]	[E]	[F]	TOTAL	Fórmula
1		C	Amid partida	Gruix				
2	Neteja		1.129,630	0,001			1,130	C#*D#
3	Repicat		21,000	0,015			0,315	C#*D#
4	Maons		1,200	0,115			0,138	C#*D#

TOTAL AMIDAMENT 1,583

2 P2R2-EU9P m3 Classificació a peu d'obra de residus de construcció o demolició en fraccions segons REAL DECRETO 105/2008, amb mitjans manuals

Num.	Text	Tipus	[C]	[D]	[E]	[F]	TOTAL	Fórmula
1	01.03/P2R6-4I4D Càrr.mec. residus inerts o no especials instal.gestió residus,camió transp.,20t,rec.més de 15 i fins	V	1,583				1,583	C#

TOTAL AMIDAMENT 1,583

Obra 01 PRESSUPOST NG-C-MANT01
Capítol 04 SEGURETAT I SALUT

NUM.	CODI	UA	DESCRIPCIÓ
1	PZSS-EBSS	pa	Partida alçada de cobrament íntegre per la seguretat i salut a l'obra.

AMIDAMENT DIRECTE 1,000

EUR

IV. PRESSUPOST

Projecte executiu conservació i manteniment de façana Mercat del Pla
Subvenció cultural

PRESSUPOST

Pàg.: 1

Obra 01 Pressupost NG-C-MANT01
Capítol 01 Façanes

NUM.	CODI	UA	DESCRIPCIÓ	PREU	AMIDAMENT	IMPORT
1	P81F-CWFZ	m2	Reparació superficial de parament arrebossat vertical exterior, amb arrencada i repicat de revestiments arrebossat existent, amb mitjans manuals i càrrega manual de runa sobre contenidor, a una alçària >8 m, arrebossat a bona vista amb morter sense additius, mixt 1:2:10 elaborat a l'obra, amb acabat remolinat i pintat a la calç, amb 2 mans (P - 5)	103,72	21,000	2.178,12
2	P8RN-HPOL	m2	Neteja de pols i restes adherides sobre capa pictòrica o obra vista, fet amb raspallat manual amb paletines suaus i seques, treballant per franges horitzontals i de dalt a baix i càrrega manual de runa sobre camió o contenidor, amb grau de dificultat mitjà (P - 7)	15,44	1.129,630	17.441,49
3	P89H-4V7I	m2	Pintat de parament vertical exterior de ciment, amb pintura a la calç amb acabat llis, amb dues capes d'acabat (P - 6)	21,78	1.039,260	22.635,08
4	P4FM-SSMP	u	Reparació amb reposició de peces soltes de mur d'obra ceràmica amb peces de maó massís d'elaboració mecànica, cares vistes de 240x115x50 mm, col·locades amb morter de calç 1:4 (P - 4)	37,34	100,000	3.734,00
TOTAL	**Capítol**		**01.01**			**45.988,69**

Obra 01 Pressupost NG-C-MANT01
Capítol 02 Elements auxiliars

NUM.	CODI	UA	DESCRIPCIÓ	PREU	AMIDAMENT	IMPORT
1	P12X-H8X5	u	Lloguer de plataforma autopropulsada amb cistella sobre braç articulat per a una alçària de treball de 16 m, sense operari, durant el temps previst per a l'execució de les obres, un mes. Inclou transport d'anada i tornada del centre de lloguer a l'obra. (P - 1)	3.397,86	1,000	3.397,86
TOTAL	**Capítol**		**01.02**			**3.397,86**

Obra 01 Pressupost NG-C-MANT01
Capítol 03 Gestió de Residus

NUM.	CODI	UA	DESCRIPCIÓ	PREU	AMIDAMENT	IMPORT
1	P2R6-4I4D	m3	Càrrega amb mitjans mecànics i transport de residus inerts o no especials a instal·lació autoritzada de gestió de residus, amb camió per a transport de 20 t, amb un recorregut de més de 15 i fins a 20 km (P - 3)	626,13	1,583	991,16
2	P2R2-EU9P	m3	Classificació a peu d'obra de residus de construcció o demolició en fraccions segons REAL DECRETO 105/2008, amb mitjans manuals (P - 2)	28,89	1,583	45,73
TOTAL	**Capítol**		**01.03**			**1.036,89**

Obra 01 Pressupost NG-C-MANT01
Capítol 04 Seguretat i Salut

NUM.	CODI	UA	DESCRIPCIÓ	PREU	AMIDAMENT	IMPORT
1	PZSS-EBSS	pa	Partida alçada de cobrament íntegre per la seguretat i salut a l'obra. (P - 0)	1.087,81	1,000	1.087,81

EUR

Projecte executiu conservació i manteniment de façana Mercat del Pla
Subvenció cultural

PRESSUPOST

TOTAL	**Capítol**	**01.04**	**1.087,81**

EUR

Projecte executiu conservació i manteniment de façana Mercat del Pla
Subvenció cultural

RESUM DE PRESSUPOST

Pàg.: 1

NIVELL 2 : Capítol			Import
Capítol	01.01	Façanes	45.988,69
Capítol	01.02	Elements auxiliars	3.397,86
Capítol	01.03	Gestió de Residus	1.036,89
Capítol	01.04	Seguretat i Salut	1.087,81
Obra	**01**	**Pressupost NG-C-MANT01**	**51.511,25**
		51.511,25	

NIVELL 1 : Obra			Import
Obra	01	Pressupost NG-C-MANT01	51.511,25
			51.511,25

euros

Projecte executiu conservació i manteniment de façana Mercat del Pla
Subvenció cultural

PRESSUPOST D'EXECUCIÓ PER CONTRACTE

Pàg. 1

PRESSUPOST D'EXECUCIÓ MATERIAL.....		51.511,25
6 % Benefici industrial SOBRE 51.511,25.....		3.090,68
13 % Despeses generals SOBRE 51.511,25.....		6.696,46
	Subtotal	61.298,39
21 % IVA SOBRE 61.298,39.....		12.872,66
TOTAL PRESSUPOST PER CONTRACTE	€	74.171,05

Aquest pressupost d'execució per contracte puja a

(SETANTA-QUATRE MIL CENT SETANTA-UN EUROS AMB CINC CÈNTIMS)

la data serà la signatura digital del document

Ana Leyre Pastor Pellitero
Arquitecta

V. ANNEXE FOTOGRÀFIC

Fotografia 01_ Vista general del Mercat del Pla. c/ Sant Martí- Pl. Gramàtics.

Fotografia 02_ Vista general del Mercat del Pla. c/ Sant Martí- c/ de la Universitat.

Fotografia 03_ Detall escrostonament façana c/ Sant Martí.

Fotografia 04_ Detall peces ceràmiques deteriorades.

Fotografia 05_ Detall peces ceràmiques deteriorades.

Fotografia 06_ Detall escrostonament façana, plaça dels Gramàtics.

VI. ANNEXE FITXA BCIL

PLA ESPECIAL I CATALEG DELS ELEMENTS HISTÒRICS ARTÍSTICS DE LLEIDA

IDENTIFICACIÓ

MERCAT DEL PLA HA 804.

SITUACIÓ :

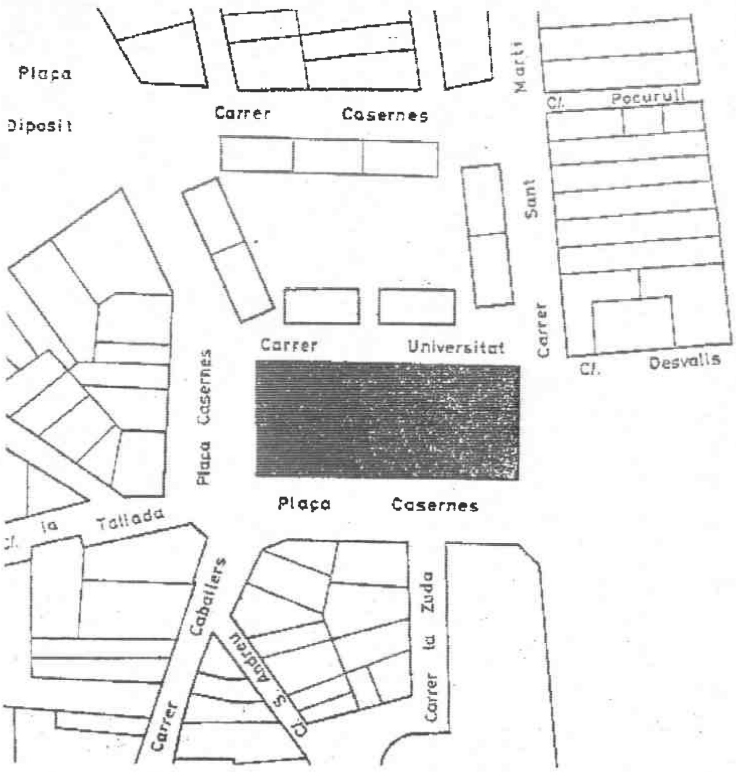

BARRI O PARTIDA : Casc antic.
CARRER O PLAÇA : Plaça dels Quarters.
CADASTRE : P-02, M-18, P-1.
ACCÉS : Peatonal i rodada (des del C/ St. Marti).

OBSERVACIONS : ---

Generalitat de Catalunya
Departament de Política Territorial
i Obres Públiques
Direcció General d'Ordenació
del Territori i Urbanisme
COMISSIÓ D'URBANISME
DE CATALUNYA

PLA ESPECIAL I CATALEG DELS ELEMENTS HISTORICS ARTISTICS DE LLEIDA.

INFORMACIÓ

EL MERCAT DEL PLA. HA 804.

EPOCA :	1922
AUTOR :	Francesc Morera i Gatell
ESTIL :	Modernisme
DESCRIPCIÓ: OBRA MAJOR :	Nau rectangular d'una sola llum, amb accés pels testers amb semi-soterrani, salvat problemes de nivell.
FAÇANA :	Sòcol de pedra suportant pilars d'obra vista embeguts en paret arrebossada, finestrals allargats, èmfasi als accesos.
INTERIOR :	Completament lliure l' interior, es conforma per les parades dels venedors, al soterrani hi ha pilars intermedis.
ELEMENTS :	---
ENTORN :	Situat en el casc antic, on hi havia hagut les casernes militars que ocupaven l'emplaçament de l'antiga Universitat.
OBSERVACIONS :	---

MORFOLOGIA :	Edifici singular dins la trama urbana del casc antic
TIPOLOGIA :	Edifici aïllat de servei d'abastiments.
SISTEMA CONSTRUCTIU :	Pilars d'obra embeguts en la pared de tancament suportant els caballs de ferro de la coberta.
MATERIALS :	Pedra, ceràmica, ferro.
EVOLUCIÓ FÍSICA :	---
IL.LUMINACIÓ :	Bona.
VENTILACIÓ :	Bona.
SERVEIS :	Tots els urbans a l'abast.
ESTAT DE CONSERVACIÓ :	Deficient.

PROPIETAT :	Municipal.
RÈGIM D'ÚS :	Abastiments.
RÈGIM DEL SÓL :	Sistema d'equipament PGM.
EVOLUCIÓ D'ÚS :	---
PROTECCIÓ ACTUAL :	Inventari PGM
DOCUMENTACIÓ :	"Inventari obert d'arquitectura contemporanea" MOPU Inventari AH COAC Lleida "Història de la ciutat de Lleida" J. Lladonosa i Pujol

Generalitat de Catalunya
Departament de Política Territorial i Obres Públiques
Direcció General d'Ordenació del Territori i Urbanisme
COMISSIÓ D'URBANISME DE CATALUNYA

PLA ESPECIAL I CATALEG DELS ELEMENTS HISTÒRICS ARTÍSTICS DE LLEIDA

VALORACIÓ I NORMATIVA

EL MERCAT DEL PLA. HA 804.

VALORACIÓ

Es una construcció de gran correcció arquitectònica tant per la seva realització com pel seu emplaçament, i d'una relativa austeritat dins del seu estil, tipologia i época.

Cal destacar la seva cuidada entrega a terra amb un sol mecanisme que li permet adecuar-se a la topografia, entregar correctament l'edifici al terreny, separar activitats clarament diferenciades, i al mateix temps, enfatitzar l'accés que mira a la ciutat, mitjançant una escalinata que es a la vegada la porta principal del soterrani.

La seva posició dins el casc antic, punt de cruilla històrica, junt amb les característiques anteriors, fan que l'edifici sigui un dels més importants com a conformador de l'imatge d'aquest sector de la ciutat vella.

En quant al seu emplaçament, cal dir que ocupa parcialment el lloc que ocupaba l'antiga Universitat de Lleida, i més posteriorment, els antics quarters de cavalleria.

Cal dir, també, que és l'unic mercat de qualitat arquitectònica que ens ha arribar dels tres que tenia Lleida.

NORMES D'ACTUACIÓ I PROTECCIÓ.

CONDICIONS :

EXTERIOR :	Mantenir	Volum. Formalisme arquitectònic. Materials. Textura. Cromatisme.
INTERIOR :	Mantenir	Estructuració funcional general. Formalisme arquitectònic. Textura. Formalització. Cromatisme. Materials.
ENTORN :		Homètica de 40 m.
USOS PREFERENTS :		Socio-cultural. Abastaments. Recreatius.

Generalitat de Catalunya
Departament de Política Territorial i Obres Públiques
Direcció General d'Ordenació del Territori i Urbanisme
COMISSIÓ D'URBANISME DE CATALUNYA

VII. DOCUMENTS I PROJECTES COMPLEMENTARIS

Estudi de gestió de residus de la construcció i enderrocs

1. Objecte

El present Estudi de Gestió de Residus de Construcció es redacta en base al present "Projecte executiu conservació i manteniment de façana del Mercat del Pla. Lleida", d'acord amb el *Real Decret 105/2008, de 1 de febrer, pel que es regula la producció i gestió dels residus produïts en els enderrocs i en les construccions*. En el present Estudi es realitza una estimació aproximada dels residus que es preveuen produir en els treballs directament relacionats amb l'obra, i que haurà de servir de base per a la redacció del corresponent Pla de Gestió de Residus per part del Constructor. En el Pla esmentat, es desenvoluparan i complementaran les previsions contingudes en aquest document en funció dels proveïdors concrets i els seus propis sistemes d'execució de l'obra.

L'Ajuntament de Lleida, com a productor de residus de construcció i/o demolició ha de vetllar pel compliment de la normativa específica vigent, fomentant la prevenció de residus d'obra, la reutilització, el reciclat i altres formes de valoració, tot assegurant un tractament adequat amb l'objecte d'assolir un desenvolupament sostenible de l'activitat de la construcció.

Per la redacció del present document s'han seguit les indicacions de la "Guia per a la redacció de l'Estudi de Gestió de Residus de construcció i enderroc" de l'Agència de Residus de Catalunya.

2. Definicions

Residu de construcció i demolició: qualsevol substància o objecte que, complint la definició de "Residu" inclosa en l'article 3.a de la Ley 10/998, de 21 d'abril, de residus, es generi en una obra de construcció o demolició.

Residu especial: tots aquells residus que per la seva naturalesa potencialment contaminant requereixen un tractament específic i un control periòdic i que estan inclosos dins l'àmbit d'aplicació de la Directiva 91/689/CE, del 12 de desembre.

Residu inert: residu no perillós que no experimenta transformacions físiques, químiques o biològiques significatives, no és soluble ni combustible, ni reacciona físicament ni química ni de cap altra manera, no és biodegradable, no afecta negativament a altres matèries amb les quals entra en contacte de manera que pugui donar lloc a contaminar el medi ambient o perjudicar la salut humana. La lixiviabilitat total, el contingut de contaminants del residu i l'ecotoxicitat del lixiviat han de ser significants, en particular no han de suposar un risc per a la qualitat de les aigües superficials o subterrànies.

Residu no especial: tots els residus que no es classifiquen com a residus inerts o especials.

Productor de residus de construcció i demolició:

- La persona física o jurídica titular de la llicència urbanística en una obra de construcció o demolició; en les obres que no necessitin llicència urbanística, té la consideració de productor del residu la persona física o jurídica titular del bé immoble objecte d'una obra de construcció o demolició.
- La persona física o jurídica que efectuï operacions de tractament, de mescla o d'un altre tipus, que ocasionin un canvi de naturalesa o de composició dels residus.
- L'importador o adquirent de residus de construcció i demolició en qualsevol Estat membre de la Unió Europea.

Posseïdor de residus de la construcció i demolició: la persona física o jurídica que tingui en el seu poder els residus de la construcció i demolició i que no tingui la condició de gestor de residus. En tot cas, té la consideració de posseïdor la persona física o jurídica que executi l'obra de construcció o demolició, com ara el constructor, els subcontractistes o els treballadors autònoms. En tot cas, no tenen la consideració de posseïdor de residus de construcció i demolició els treballadors per compte d'altres.

3. Classificació general dels residus generats en obres de construcció

A continuació, es presenta un llistat dels residus que es poden produir durant l'obra i la seva classificació segons el Catàleg Europeu de Residus (CER), que està en vigor des de l'1 de gener de 2002. Amb el nou catàleg, mitjançant un sistema de llista única s'estableix quins residus han d'ésser considerats com a perillosos (especials).

En el nou Catàleg, els residus adopten una codificació de sis xifres, essent el format de la codificació el mateix que en el Catàleg de Residus de Catalunya (CRC), tot i que aquests no tenen perquè coincidir.

El CRC continua essent vigent per a determinar la correcta gestió que ha de tenir cadascun dels residus (valorització, tractament o disposició), sempre que no entri en contradicció amb l'aplicació del nou Catàleg Europeu de Residus (CER), com és el cas de la seva classificació.

Residus principals segons el CER de la construcció i demolició.

Els principals residus del procés de demolició i/o urbanització son els següents:

- Terres
- Roca
- Formigó (paviments, murs, ...)
- Mescles bituminoses
- Cablejat elèctric
- Restes vegetals

- Metalls
- Maons
- Altres: fusta, vidre, plàstic, paper i cartró.

Segons el Catàleg Europeu de Residus, aquests residus s'inclouen en els següents grups:

RESIDUS NO ESPECIALS.

(17) Residus de construcció i d'enderrocs

RUNA:

17 01 01	Formigó
17 01 02	Maons
17 01 03	Teules i materials ceràmics
17 02 02	Vidre
17 05 04	Terra i pedres diferents de les especificades en el codi 17 05 03

FUSTA:

17 02 01	Fusta

PLÀSTIC:

17 02 03	Plàstic

FERRALLA:

17 04	Metalls (inclosos els seus aliatges)
17 04 01	Coure, bronze, llautó
17 04 02	Alumini
17 04 04	Zinc
17 04 05	Ferro i acer
17 04 11	Cables diferents dels especificats en el codi 17 04 10

RESIDUS ESPECIALS:

(17) Residus de construcció i d' enderrocs

17.01.06	Mescles, o fraccions separades, de formigó, maons, teules i materials ceràmics que contenen substàncies perilloses
17 09 01	Residus de construcció i demolició que contenen mercuri
17 09 02	Residus de construcció i demolició que contenen PCB (per exemple, segellants que contenen PCB, revestiments de sòl a base de resines que contenen PCB, envidraments dobles que contenen PCB, condensadors que contenen PCB)
17 09 03	Altres residus de construcció i demolició (inclosos els residus mesclats) que contenen substàncies perilloses
17 02 04	Vidre, plàstic i fusta que contenen substàncies perilloses o estan contaminats per aquestes
17 04 10	Cables que contenen hidrocarburs, quitrà d'hulla i altres substàncies perilloses
17 08 01	Materials de construcció a base de guix contaminats amb substàncies perilloses
17 06 01	Materials d'aïllament que contenen amiant

17 06 03 Altres materials d'aïllament que consisteixen en, o contenen, substàncies perilloses
17 06 05 Materials de construcció que contenen amiant
17 05 03 Terra i pedres que contenen substàncies perilloses
17 05 05 Llots de drenatge que contenen substàncies perilloses
17 05 07 Balast de vies fèrries que conté substàncies perilloses
17 04 09 Residus metàl·lics contaminats amb substàncies perilloses
17 04 10 Cables que contenen hidrocarburs, quitrà d'hulla i altres substàncies perilloses
17 03 01 Mescles bituminoses que contenen quitrà d'hulla
17 03 03 Quitrà d'hulla i productes enquitranats

ALTRES RESIDUS GENERATS DURANT LES OBRES NO INCLOSOS EN EL CAPÍTOL 17 DEL CER.

RESTES VEGETALS:

El Catàleg Europeu de Residus (CER) no inclou la classificació de restes vegetals en el capítol de Residus de Construcció i Demolició. Igualment, al capítol 02 del CER s'inclou els residus de silvicultura, aquest és equivalent a les restes vegetals. Aquests residus es consideren com a RESIDUS NO ESPECIALS.

02 01 07 Residus de silvicultura

ALTRES RESIDUS MINORITARIS:

A més a més dels residus citats es poden originar altres residus en petites quantitats com són:

- Paper i cartró
- Envasos, draps de neteja i roba de treball

Segons el Catàleg Europeu de Residus, aquests residus s'inclouen en els següents grups:
(08) Residus de la fabricació, formulació, distribució i UTILITZACIÓ (ffdu) de revestiments (pintures, vernissos i esmalts vitris), adhesius, segellants i tintes d'impressió
(12) Residus de l'emmotllament i tractament físic i mecànic de superfície de metalls i plàstics
(13) Residus d'olis i de combustibles líquids (excepte olis comestibles i els dels capítols 05, 12 i 19
(15) Residus d'envasos, absorbents, draps de neteja, materials de filtració i roba de protecció no especificats en cap altra categoria.

Aquests residus es consideren com a RESIDUS ESPECIALS O NO ESPECIALS segons les especificacions que s'indiquen en el CER dins de cada capítol dels apartats anteriors.

Residus originats denominats com a ESPECIALS, hauran de tenir un tractament específic.

4. Mesures de minimització i prevenció de residus

Independentment de les accions realitzades en el projecte per tal de disminuir la quantitats de residus produïts en una obra, cal tenir en compte que la gestió en obra d'aquests residus també pot reduir-ne la quantitat.

S'identifiquen en la següent fitxa les mesures de minimització dels residus que s'han de considerar per tal de prevenir la generació de residus de construcció durant la fase d'obra i per reduir-ne la seva producció.

ACCIONS DE MINIMITZACIÓ I PREVENCIÓ DES DE LA FASE DEL PROJECTE				
Número	Accions	Si	No	No aplica
1	S'ha programat el volum de terres excavades per minimitzar els sobrants de terra i per utilitzar-los al mateix emplaçament?			X
2	Els sistemes constructius són sistemes industrialitzats i prefabricats que es munten a obra sense gairebé generar residus?			X
3	S'ha optimitzat les seccions resistents, per tendir a reduir el pes de la construcció i, per tant, la quantitat de material a emprar?			X
4	S'empren sistemes d'encofrat reutilitzables?			X
5	S'ha detectat aquelles partides que poden admetre materials reutilitzats de la pròpia obra. La reutilització dels materials en la pròpia obra, fa que perdin la consideració de residus, cal reutilitzar aquells materials que continguin unes característiques físiques/químiques adequades i regulades en el Plec de Prescripcions Tècniques.			X
6	S'ha previst el pas d'instal·lacions per cel rasos registrables i envans de cartró guix per evitar la realització de regates durant la fase d'instal·lacions?			X
7	S'ha modulat el projecte (paviments, acabats de façana, obertures, divisòries, etc.) per minimitzar els retalls?	X		
8	S'ha dissenyat l'edifici tenint en compte criteris de desconstrucció o desmuntabilitat? (Considerar en el procés de disseny unir de manera irreversible només aquells materials que tenen el mateix potencial de reciclabilitat, o bé preveure fixacions fàcilment desmuntables, de manera que sigui viable la seva separació una vegada finalitzada la seva vida útil).			X
9	Des d'un punt de vista de la disminució de la producció dels residus d'una forma global, s'han utilitzat materials que incorporin material reciclat (residus) en la seva producció?		X	
10	Altres			

5. Minimització de residus a les obres de construcció

Per minimitzar la generació de residus a l'obra de construcció s'aplicaran les mesures següents:

- Comprar únicament les quantitats de material necessari, d'acord amb el ritme d'execució de l'obra.

- Els materials han de romandre emmagatzemats ordenadament per no generar residus innecessaris.
- Dur a terme un procés d'execució de l'obra ordenat i racional, d'aquesta manera s'aconsegueix una millora en la gestió del residu.
- Per facilitar la gestió del residu cal disposar d'un Pla de gestió i d'un directori de valoritzadors. A més de donar compliment a la normativa vigent.
- Separar i classificar els residus de l'obra per facilitar-ne la reutilització o el reciclatge.
- Els proveïdors de materials i productes hauran de recollir els seus propis embalatges de l'obra.
- Manegar amb molta cura els materials que puguin originar residus potencialment perillosos. Cal preveure la gestió més adequada per a tots ells.
- Reutilitzar tantes vegades com sigui possible els mitjans auxiliars i els embalatges de fusta.
- La fusta tractada amb determinats productes químics o amb claus és de difícil reutilització o reciclat.
- Recuperar tots els materials metàl·lics: són fàcilment reciclables.
- Aprofitar al màxim els materials de demolició. Aquest en molts casos poden ser matxucats i reciclats com a rebliment per a la pròpia obra.
- Utilitzar preferentment productes que continguin residus de construcció en comptes de materials nous.
- Reduir el consum d'aigua i d'energia elèctrica a l'obra.
- Ús, quan sigui adient, de materials que disposin d'acreditació de qualitat, distintiu de garantia de qualitat ambiental o similar.
- Ús de solucions constructives que redueixin o facilitin el manteniment. Utilitzar materials de llarga durabilitat.
- Potenciar l'ús de materials autòctons de la zona.

Per últim, cal remarcar que la reducció, la reutilització i el reciclatge en les obres de construcció repercuteix tant en una millora mediambiental com econòmica.

6. Minimització de residus a les obres d'enderroc i excavació

- Planificar correctament els moviments de terres per minimitzar els sobrants de terra i poder reutilitzar-les a la pròpia obra.
- Els residus petris es reciclaran com a àrids de construcció.
- Reutilitzar i reciclar preferentment els residus de fusta.

- Recuperar tots els residus metàl·lics: són fàcilment reciclables.
- Reutilitzar i reciclar de forma prioritària els residus de plàstic. En cas de no ser possible aprofitar-los com a –combustible– font d'energia.
- Manejar amb molta cura els materials que puguin originar residus potencialment perillosos. Cal preveure la gestió més adequada per a tots ells.
- Per facilitar la gestió del residu cal disposar d'un Pla de gestió i d'un directori de valoritzadors. A més de donar compliment a la normativa vigent.
- Separar de forma selectiva els residus segons la seva naturalesa.
- Reutilitzar el nombre més gran possible d'elements arquitectònics.

7. Volum de residus d'enderrocs generats en obra

Segons l'article 4 del Real Decret 105/2008, de 1 de febrer, pel que es regula la producció i gestió dels residus de construcció i demolició, s'ha d'estimar el volum dels residus de construcció i demolició que es generarà en obra en l'Estudi de Gestió de Residus.

Per tant, en el present apartat s'elabora una estimació del volum de residus de demolició o enderrocs que es generen en obra. A continuació, es presenta un llistat dels principals residus que es poden produir durant l'obra:

17	**RESIDUS DE LA CONSTRUCCIÓ I DEMOLICIÓ (inclosa la terra excavada de zones contaminades)**	
1701	**Formigó, maons, teules i materials ceràmics**	
170101	Formigó	NP
170102	Maons	NP
170103	Teules i materials ceràmics	NP
170106	Mescles, o fraccions separades, de formigó, maons, teules i materials ceràmics que contenen substàncies perilloses	P
170107	Mescles de formigó, maons, teules i materials ceràmics, diferents de les especificades en el codi 170106	NP
1702	**Fusta, vidre i plàstic**	
170201	Fusta	NP
170202	Vidre	NP
170203	Plàstic	NP
170204	Vidre, plàstic i fusta que contenen substàncies perilloses o estan contaminats per aquestes	P
1704	**Metalls (inclosos els seus aliatges)**	
170407	Residus mesclats	NP
1708	**Materials de construcció a base de guix**	
170802	Materials de construcció a base de guix diferents dels especificats en el codi 170801	NP

1709	Altres residus de construcció i demolició	
170904	Residus mesclats de construcció i demolició diferents dels especificats en els codis 170901, 170902 i 170903	NP

La classificació dels residus es basa en la codificació dels residus d'enderrocs del Catàleg Europeu de Residus (CER), definida en l'aparat 3 del present document. L'elaboració de l'estimació del volum d'enderrocs s'ha realitzat mitjançant un càlcul teòric segons les fitxes de residus que s'adjunta en l'apartat 12

VOLUM DE RESIDUS DE DEMOLICIONS O ENDERROCS ESTIMATS:

	Codificació residus LER Ordre MAM/304/2002	Pes/m2 (tones/m2)	Pes (tones)	Volum aparent/m2 (m3/m2)	Volum aparent (m3)
sobrants d'execució		0,050	1,148	0,090	1,198
obra de fàbrica	170102	0,015	0,490	0,041	0,544
formigó	170101	0,032	0,488	0,026	0,348
petris	170107	0,002	0,105	0,012	0,158
guixos	170802	0,004	0,053	0,010	0,130
altres		0,001	0,013	0,001	0,017

8. Volum de residus generats en obra

En el present apartat s'elabora una estimació del volum de residus de construcció que es generen en obra. La classificació dels residus es basa en la codificació dels residus de construcció del Catàleg Europeu de Residus (CER), definida en l'aparat 3

Segons l'article 4 del Real Decreto 105/2008, de 1 de febrero, por el que se regula la producción y gestión de los residuos de construcción y demolición, s'ha d'estimar el volum dels residus de construcció i demolició que es generarà en obra en l'Estudi de Gestió de Residus.

L'estimació del volum de residus de construcció en l'obra s'ha fet mitjançant càlcul teòric, on un cop definida la tipologia d'obra a executar, s'introdueixen els metres quadrats de superfície afectada. Respecte les dades referents a envasos i embalatges, així com de residus perillosos, les quantitats es definiran detalladament en el Pla de gestió de residus a desenvolupar per part del Contractista. A continuació, es presenta una taula amb l'estimació de generació de residus d'embalatges:

	Codificació residus LER Ordre MAM/304/2002	Pes/m² (tones/m²)	Pes (tones)	Volum aparent/m² (m³/m²)	Volum aparent (m³)
embalatges		0,0380	0,0570	0,0285	0,3814
fustes	170201	0,029	0,016	0,005	0,060
plàstics	170203	0,006	0,021	0,010	0,138
paper i cartró	170904	0,003	0,011	0,012	0,159
metalls	170407	0,000	0,009	0,002	0,024

8.1. Residus assimilables a urbans

La gestió de residus de l'obra també ha de contemplar la generació de residus ocasionats per l'activitat dels operaris a la zona d'obres. Per tant és necessària una estimació del volum generat, tant de residus sòlids assimilables a urbans com d'aigües sanitàries. L'estimació, es basa en el nombre d'operaris actius a l'obra i la durada de la mateixa.

La concentració de personal a l'obra arribarà a un màxim de 4 operaris en el moment punta. Considerant una durada de les obres de 1 mes, i un rati de generació de RSU de 1,1 kg/dia per operari, el pes màxim generat serà de 0,132 tn (0,81 m^3). Per aigües sanitàries, considerant un rati de 1,5 l/dia per operari, s'estima un volum final de 0,18 m^3.

9. Vies de gestió de residus

9.1. Procés de desconstrucció en les tasques d'enderrocs

Per a una correcta gestió dels residus generats, cal tenir en compte el procés de generació dels mateixos, és a dir, la tècnica de desconstrucció. Com a procés de desconstrucció, s'entén el conjunt d'accions de desmantellament d'una construcció o infraestructura que fa possible un alt grau de recuperació i aprofitament dels materials, per tal de poder-los valoritzar. Així, amb l'objectiu de facilitar els processos de reciclatge i gestió dels residus, cal disposar de materials de naturalesa homogènia i exempts de materials perillosos.

Per tal de facilitar el tractament posterior dels materials i residus obtinguts durant l'enderroc de construccions, paviments i altres elements, i la desinstal·lació de xarxes en estesa aèria, majoritàriament mitjançant disposició; la desconstrucció es realitzarà de tal manera que els diversos components puguin separar-se fàcilment en l'origen, i ser disposats segons la seva naturalesa. Amb aquest objectiu, es disposaran diverses superfícies degudament impermeabilitzades, per acollir els materials obtinguts segons la seva naturalesa, especialment per segregar correctament els residus especials, no especials i inerts. Les accions que es duran a terme per aconseguir aquesta separació són les següents:

Adequació de diferents superfícies o recipients per a la segregació correcta dels residus:

Formigó.

Obra de fàbrica

Altres: vidre, fusta, plàstics, paper i cartró.

Identificació mitjançant cartells de la ubicació dels diferents residus:

- Codi d'identificació segons el Catàleg Europeu de Residus i pictograma normalitzat.
- Nom, direcció i telèfon del titular dels residus.
- Naturalesa dels riscs.

Es realitzarà un control dels volums al final de l'obra i de la correcta gestió de tots ells.

A continuació es mostra, a tall d'exemple, un esquema de gestió de residus:

Zona d'emmagatzematge de formigó i material ceràmic	Zona d'emmagatzematge de metalls	Contenidor de banals per abocador
Contenidor per a plàstic per a reciclar	Contenidor per a paper i cartró per a reciclar	Contenidor per a fusta per a reciclar

taula

MODEL DE FITXA RESUM DE LA GESTIÓ DELS RESIDUS DINTRE DE L'OBRA		
	residus petris inerts en la pròpia obra	reutilitzar, posteriorment, en el mateix emplaçament. Quantitat de residus que es preveu reciclar i que s'evita portar a abocador: (kg): (m3): Quantitat d'àrid matxucat resultant (cal tenir en compte que l'àrid resultant, una vegada matxucat serà, aproximadament, un 30% menor al volum inicial de residus petris) (kg): (m3):
3	Senyalització dels contenidors	Els contenidors s'hauran de senyalitzar en funció del tipus de residu que continguin, d'acord amb la separació selectiva prevista.
	Inerts 	Residus admesos: ceràmica, formigó, pedres, etc. CODIS CER: 170107, 170504, ... (codis admesos en els dipòsits de terres i runes)
	No Especials barrejats 	Residus admesos: fusta, metall, plàstic, paper i cartró, cartró-guix, etc. CODIS CER: 170201, 170407, 150101, 170203, 170401, ... (codis admesos en dipòsits de residus No Especials). Aquest símbol identifica als residus No Especials barrejats, no obstant, en cas d'optar per una separació selectiva més exigent, caldria un cartell específic per a cada tipus de residu:
		fusta: 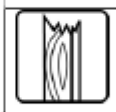 ferralla: paper i cartró: plàstic: cables elèctrics:
	Especials 	CODIS CER: (els codis dependran dels tipus de residus). Aquest símbol identifica als residus Especials de manera genèrica i pot servir per senyalitzar la zona d'aplec habilitada pels residus Especials, no obstant, a l'hora d'emmagatzemar-los cal tenir en compte els símbols de perillositat que identifiquen a cadascun i senyalitzar els bidons o contenidors d'acord amb la legislació de residus Especials.

9.2. Gestió dels residus

Aquest apartat s'inclou per deixar constància del ventall d'operacions i d'instal·lacions destinades a la gestió dels residus que cal preveure des de la fase de projecte.

Caldrà realitzar, però, totes les operacions de reutilització, reciclatge, valorització i disposició de rebuig segons les determinacions del Plec de Prescripcions Tècniques particulars del present projecte i del Reial Decret 105/2008, de l'1 de febrer, pel que se regula la producció i gestió dels residus de construcció i enderroc i resta de normativa vigent.

Una obra té dos tipus de gestió, la gestió dins de l'obra i fora de l'obra. Per aquest motiu es considera imprescindible fer una reflexió sobre les diferents possibilitats de gestió "internes" i "externes" més adequades per a la nostra obra d'acord a:

- L'espai disponible per realitzar la separació selectiva dels residus a l'obra.
- La possibilitat de reutilització i reciclatge in situ.
- La proximitat de valoritzadors de residus de la construcció i demolició i la distància als dipòsits controlats, els costos econòmics associats a cada opció de gestió, etc.

En qualsevol cas, s'ha de considerar sempre l'abocament en dipòsits controlats com a última opció en la gestió dels residus de construcció i demolició i, s'ha tendit, per aquest ordre, a la reutilització, al reciclatge o a qualsevol altre tipus de valorització.

La gestió mínima de separació selectiva per a les obres de construcció i demolició consistirà en la segregació dels residus Inerts, dels residus No Especials i dels residus Especials (aquests sempre han d'anar separats de la resta).

La classificació en origen (a la mateixa obra) dels residus de construcció i demolició és realitzarà acuradament, obtenint residus el més homogenis possible per facilitar-ne la gestió.

Quan no sigui viable la classificació selectiva en origen (a la mateixa obra) és obligatori derivar els residus barrejats (inerts i no especials) cap a instal·lacions on es faci un tractament previ i des d'on el residu pugui ser finalment tramès a un gestor autoritzat per la seva valorització o, en el cas més desfavorable, cap a l'abocament a dipòsit controlat

Els objectius generals de l'aplicació d'un Estudi de Gestió de Residus consisteixen principalment en:

- Incidir en la cultura del personal de l'obra amb l'objectiu de millorar en la gestió dels residus.
- Planificar i minimitzar el possible impacte ambiental dels residus de l'obra. En aquest cas els objectius es centraran en la classificació en origen i la correcta gestió externa dels residus.
- Consultat el "Catàleg de Residus de Catalunya", els residus generats en la present obra es poden gestionar, tracta o valoritzar mitjançant els següents processos:

  T 11- Deposició de residus inerts.
  Formigó
  Metalls
  Plàstics
  T 15- Deposició en dipòsit controlats de residus de la construcció i demolició.
  Formigó, maons
  Materials ceràmics
  Terres
  Paviments

V 11- Reciclatge de paper i cartó
V 12- Reciclatge de plàstics
V 14 - Reciclatge de vidre.
V 15 - Reciclatge i recuperació de fustes
V 41- Reciclatge i recuperació de metalls o compostos metàl·lics
El seguiment es realitzarà visual i documentalment; tal i com, indiquen les normes del Catàleg de Residus de Catalunya. Documentalment es comprovarà mitjançant:

- **Fitxa d'acceptació (FA):** Acord normalitzat que, per a cada tipus de residu, s'ha de subscriure entre el productor o posseïdor del mateix i l'empresa gestora escollida.

- **Full de seguiment (FS):** Document que ha d'acompanyar cada transport individual de residus al llarg del seu recorregut.
- **Full de seguiment itinerant (FI):** Document de transport de residus que permet la recollida amb un mateix vehicle i de forma itinerant de fins a un màxim de vint productors o posseïdors de residus.
- **Fitxa de destinació:** Document normalitzat que te que subscriure el productor o posseïdor d'un residu i el destinatari d'aquest i que te com objecte el reconeixement de l'aptitud del residu per a ser aplicat a un determinat sòl, per ús agrícola o en profit de l'ecologia.
- **Justificant de recepció (JRR):** Albarà que lliura el gestor de residus a la recepció del residu, al productor o posseïdor del residu.

9.3.Gestió de residus tòxics i/o perillosos

Els residus perillosos contenen substàncies tòxiques, inflamables, irritants, cancerígenes o provoquen reaccions nocius en contacte amb altres materials. El tractament d'aquests consisteix en la recuperació selectiva, a fi d'aïllar-los i facilitar el seu tractament específic o la deposició controlada en abocadors especials, mitjançant el transport i tractament adequat per gestor autoritzat.

Entre els possibles residus generats a l'obra es consideraran inclosos en aquesta categoria els següents:

- Residus de productes utilitzats com dissolvents, així com els recipients que els contenen.
- Olis usats, restes d'olis i fungibles usats en la posta a punt de la maquinaria, així com envasos que els contenen.
- Barreges d'olis amb aigua i de hidrocarburs amb aigua com a resultat dels treballs de manteniment de maquinaria i equips.
- Restes de tints, colorants, pigments, pintures, laques i vernissos, així com els recipients que els contenen.
- Restes de resines, làtex, plastificants i coles, així com eles envasos que els contenen.
- Residus biosanitaris procedents de cures i tractaments mèdics a la zona d'obres.
- Residus fitosanitaris i herbicides, així com els recipients que els contenen.

A continuació s'indiquen les diverses possibilitats de gestió segons l'origen del residu:

Els olis i greixos procedents de les operacions de manteniment de maquinaria es disposaran en bidons adequats i etiquetats segons es contempla en la legislació sobre residus tòxics i perillosos i es concertarà amb una empresa gestora de residus degudament autoritzada i homologada, la correcta gestió de la recollida, transport i tractament de residus. La Generalitat de Catalunya ha assumit la titularitat en la gestió d'olis residuals. Després corresponent concurs

públic, l'empresa adjudicatària seleccionada per la Junta de Residus és encarregada en l'actualitat de la recollida, transport i tractament dels olis usats que es generen a Catalunya.

Especial atenció a restes de pintures, dissolvents i vernissos els quals han de ser gestionats de forma especial segons el CRC. S'hauran d'emmagatzemar en bidons adequats per aquest us, donant especial atenció per evitar qualsevol abocament especialment en transvasament de recipients.

Els residus biosanitaris i els fitosanitaris i herbicides es recolliran específicament i seran lliurats a gestor i transportista autoritzat i degudament acreditat. S'utilitzaran envasos clarament identificables, diferents per a cada tipus de residu, amb tancament hermètic i resistent a fi d'evitar fugues durant la seva manipulació.

En cas de que es produeixi l'abocament accidental d'aquest tipus de residus durant la fase d'execució, l'empresa licitadora notificarà d'immediat del que s'ha produït als organismes competents, executant les actuacions pertinents per tal de retirar els residus i elements contaminats i procedir a la seva restitució.

En l'aplicació de la legislació vigent en l'etiqueta dels envasos o contenidors que contenen residus perillosos figurarà:

El codi d'identificació els residus
El nom, direcció i telèfon del titular dels residus
La data d'envasament
La naturalesa dels rics que presenten els residus

Respecte als olis usats, mencionar la prohibició de realitzar qualsevol abocament en aigües superficials, subterrànies, xarxes de clavegueram o sistemes d'evacuació d'aigües residuals, prohibició que es fa extensible als residus derivats del tractament d'aquests olis usats.

9.4. Gestors de residus

Segons les diferents tipologies dels residus obtinguts i disponibilitat d'admissió de residus a planta, el seu destí i/o gestor pot ser també diferent dels esmentats. S'han seleccionat els gestors més pròxims a l'obra.

Residus de la construcció i demolició

UTE RECICLATGE SEGRIÀ	
Codi de gestor	E-1000.07
Operacions autoritzades	T15 Deposició en dipòsit de terres i runes V71 Utilització en la construcció
Adreça física	Pol. 3, parc. 10-16, 25172, Montoliu de Lleida
Adreça correspondència	Pol. 3, parc. 10-16, 25172, Montoliu de Lleida
Telèfon	973 100 704

Residus plàstics, paper i cartró, vidre, fustes i ferralla

J. VILELLA FELIP, SL

Codi de gestor	E-357.97
Operacions autoritzades	T62 Gestió a través d'un Centre de Recollida i Transferència V11 Reciclatge de paper i cartó V12 Reciclatge de plàstics V14 Reciclatge de vidre V15 Reciclatge i reutilització de fustes V41 Reciclatge i recuperació de metalls o compostos metàl·lics V45 Recuperació de cables V55 Reciclatge i recuperació de vehicles fora d'ús
Adreça física	Pol. Ind. El Segre, parc. 108, 25191, Lleida
Adreça correspondència	Pol. Ind. El Segre, parc. 108, 25191, Lleida
Telèfon	973 201 142

Residus especials

ATLAS GESTIÓN MEDIOAMBIENTAL, SA	
Codi de gestor	E-01.89
Operacions autoritzades	T13 Deposició de residus especials
Adreça física	Can Palà, s/n, 08719, Castellolí
Adreça correspondència	Dipòsit controlat de Classe III, 08719, Castellolí
Telèfon	938 047 131

Per seleccionar les opcions externes de gestió, l'Agència Catalana de Residus, ofereix informació referent a les diferents instal·lacions autoritzades que existeixen en el nostre país, http://residus.gencat/ca/inici/.

10. Plec de prescripcions tècniques

L'Estudi de Gestió de residus forma part del projecte d'execució i conte els requeriments estipulats per la legislació vigent. Aquest document recull les directrius de gestió de residus de la construcció i demolició que posteriorment es concretaran a obra mitjançant el Pla de Gestió de Residus.

En aquest estudi de Gestió de Residus i en conseqüència en el Pla de Gestió de Residus que d'ell es generi, serà d'aplicació al present projecte el Plec de Condicions Tècniques del projecte executiu.

Les operacions destinades a la tria, classificació, transport i disposició dels residus generats a obra, s'ajustaran al que determina el Pla de Gestió de Residus elaborat per el Contractista, aprovat per la Direcció Facultativa i acceptat per la Propietat.
El Pla ha d'estar elaborat en base al Estudi de Gestió de Residus, que s'inclou al projecte.

Si degut a modificacions en l'execució de l'obra o d'altres, cal fer modificacions a la gestió en obra dels residus, aquestes modificacions es documentaran per escrit i seran aprovades si s'escau per la Direcció Facultativa i se'n donarà comunicació per la seva acceptació a la Propietat.

En el Pla s'haurà d'exposar quin sistema de seguiment i control documental es preveu desenvolupar durant l'obra per poder demostrar el compliment de les prescripcions del Pla de Gestió de Residus.

10.1. Nou decret sobre gestió de residus

La Llei 10/1998 de Residus, que és la norma bàsica fonamental en matèria de gestió de residus d'Espanya, introdueix el principi de jerarquia per a assenyalar que cal fomentar la reutilització, el reciclatge i altres formes de valorització en la gestió dels residus, essent aplicable a qualsevol tipus de residus i, per tant, també als de la construcció.

La normativa espanyola sobre gestió de residus es basa alhora en els principis de gestió establerts per les Directrius europees, incloent com a principis bàsics el reciclatge i la valorització preferentment enfront del dipòsit a abocador, que és considerada com l'opció menys aconsellable i la última a la que s'hauria de recórrer, en cas que no sigui possible la reutilització, el reciclatge o la valorització dels residus.

Una norma de referència en relació amb la gestió dels residus de construcció va ser el Plan Nacional de Residuos de Construcción y Demolición com a instrument de planificació bàsic en relació amb la gestió d'aquest tipus de residus. En aquest s'hi recullen les línies bàsiques d'actuació que cal que segueixin totes les comunitats autònomes per dictar els seus propis Plans de Residus de Construcció i Enderroc, amb la finalitat d'abordar amb eficàcia, i d'acord amb la normativa europea, els problemes específics de la gestió d'aquest tipus de residus.

Com a conclusió i derivat dels requisits legals, els principis que regeixen la gestió de residus cal que siguin, i seguint aquest ordre, els següents:

a) Prevenció i minimització en origen, reduint la producció i nocivitat

La millor manera de reduir costos en la gestió dels residus és reduir la producció d'aquests en origen. Aquesta minimització de residus pot realitzar-se de diverses maneres: a través del disseny i del tipus d'envàs, optimitzant les matèries primeres i auxiliars utilitzades, ajustant el procés, de manera que es redueixin també els residus, utilitzant material reciclable en els envasos, etc...

b) Valorització. Engloba mètodes tan diferents com la reutilització, el reciclatge o la recuperació.

La reutilització és un sistema que permet tornar a utilitzar un objecte per a la mateixa finalitat pel que va ser dissenyat originàriament. Com a exemples més evidents tenim la

reutilització en la pròpia obra de terres sobrants de l'excavació, la reutilització de restes de ferralla o de retalls de fusta dels encofrats.

Quan no es recupera la totalitat dels residus sinó només alguns dels components, es parla de reciclatge (és el cas del paper, del metall o la fusta que van a un gestor amb operacions de valorització per a la seva conversió en matèries primeres o altres productes diferents).

Finalment, la recuperació o transformació dels residus implica l'alteració física, química o biològica dels residus. La finalitat d'aquesta modificació pot ser recuperar els materials reutilitzables i reciclables, o bé recuperar els productes de conversió (compost) i energia en forma de calor o combustibles (biogàs, fusta com a combustible). Mentre que en el reciclatge s'aprofita la major part del residu generat, en la recuperació només s'extreuen del residu aquells components considerats vàlids i/o l'energia que contenen.

a) Eliminació adequada dels residus que no puguin valoritzar-se.

Aquest és el sistema més habitual en la gestió dels residus de construcció, consisteix en col·locar-los sobre el terreny, estenent-los i compactant-los amb la finalitat de reduir el volum.

Per últim, la norma de més pes quant a la gestió de residus és la que data del 13 de febrer del 2008, publicada al BOE, el Real Decret 105/2008, de 1 de febrer, pel que es regula la producció i gestió dels residus de construcció i enderrocs (RCE).

Aquest Real Decret té per objectiu establir el règim jurídic específic de la producció i gestió dels RCE amb la finalitat de fomentar, per aquest ordre, la seva prevenció, reutilització, reciclat i altres formes de valorització, garantint que els residus destinats a operacions d'eliminació rebin un tractament adequat, i contribuir a un desenvolupament sostenible de l'activitat de construcció. A més, s'estableix que es fomentarà en la contractació pública la menor generació de RCE i la utilització d'àrids i altres productes provinents de la valorització, el què s'ha traduït en la valoració d'aquests aspectes en tots els plecs de prescripcions tècniques dels concursos públics.

Aquest Real Decret és d'aplicació per a qualsevol substància o objecte dels quals el seu posseïdor se'n desprengui o se n'hagi de desprendre o del que tingui la intenció o obligació de desprendre-se'n i que es generi en una obra de construcció i/o enderroc (incloent residus generats en instal·lacions auxiliars que donen servei a l'obra).

No obstant això, s'estableixen les següents excepcions:

- Les terres o pedres no contaminades quan pugui acreditar-se el seu destí de reutilització.
- Els residus de la industria extractiva resultants de la prospecció, extracció, tractament i emmagatzemament de recursos minerals, així com d'explotació de canteres.
- Els llots de dragatges no perillosos.

S'estableixen clarament les obligacions tant per al promotor com per al constructor.

<u>Obligacions del productor (el promotor) de RCE</u>

a) Incloure en el projecte de l'obra un Estudi de Gestió de Residus de Construcció i Enderrocs, que contindrà una estimació prèvia dels residus que generarà el futur projecte. Els continguts d'aquest estudi són, com a mínim:

- Una estimació de la quantitat, en tones i m3, dels RCD que es generaran a l'obra, codificats segons el CER (codificació europea de residus).

- Les operacions de reutilització, valorització o eliminació dels residus.

- Els plànols de les instal·lacions previstes per a l'emmagatzemament i altres operacions de gestió dels RCE de l'obra.

- Les prescripcions, que s'inclouran en el Plec de Prescripcions del Projecte, en relació a la gestió dels residus.

- Les mesures per a la prevenció dels residus en l'obra objecte del projecte.

- Una valoració del cost previst per a la gestió dels residus, que formarà part del Pressupost del projecte, en un capítol a part.

b) En obres d'enderroc, reparació o reforma, caldrà fer un inventari dels residus perillosos que es generaran amb la finalitat que siguin gestionats correctament.

c) Disposar de la documentació que acrediti que els RCE realment produïts a les obres han estat lliurats a una instal·lació de valorització o d'eliminació per al seu tractament per un gestor de residus autoritzat, així com mantenir la documentació corresponent durant cinc anys.

d) Les Comunitats Autònomes podran exigir, vinculada a l'atorgament de la llicència municipal d'obres, la constitució per part del productor d'una fiança o altra garantia financera equivalent per a garantir el compliment d'aquestes obligacions. En aquelles obres en què existeixi un Estudi de Gestió de Residus en el projecte, el càlcul de l'import d'aquesta fiança es basarà en el pressupost d'aquest estudi.

<u>Obligacions del posseïdor (el constructor) dels RCE</u>

a) Presentar a la Direcció Facultativa un Pla de Gestió de Residus. Aquest document ha de reflectir la gestió real que es farà a l'obra, ajustant a la realitat les estimacions fetes en l'Estudi de Gestió de Residus. El contingut d'un Pla de Gestió de Residus es concreta segons els següents apartats:

- Antecedents
- Dades bàsiques de l'obra
- Identificació de tots els residus a generar, tant RCD com RP (residus perillosos)
- Estimació de la quantitat de residus generats a l'obra
- Mesures per a la segregació "in situ" previstes
- Mesures de prevenció i de reutilització en la pròpia obra o altres destins autoritzats
- Destí dels residus no valoritzables produïts

- Seguiment de la gestió dels residus (documentació)
- Pressupost de la gestió de residus

b) Documentar suficientment la cessió de residus a gestor autoritzat. Cal que consti el productor, posseïdor, el gestor, la procedència, la quantitat i el tipus de residus lliurats.

c) Els RCE hauran de classificar-se de forma que, com a mínim, se separin les següents fraccions quan la quantitat prevista de generació per a la totalitat de l'obra superi les següents quantitats:

- Formigó i petris: 80 t.
- Maons, teules i ceràmics: 40 t.
- Mescles bituminoses : 5 t.
- Metall: 2 t.
- Fusta: 1 t.
- Vidre: 1 t.
- Plàstic: 0,5 t.
- Paper i cartró: 0,5 t.

La separació d'aquestes fracciones serà feta preferentment pel posseïdor dins de l'obra.

Quan, per falta d'espai físic, no resulti tècnicament viable efectuar aquesta separació, el posseïdor podrà encomanar la gestió a un gestor autoritzat en una instal·lació de tractament de RCE aliena a l'obra. En aquest cas, haurà d'obtenir la documentació que ho acrediti.

Si els residus es lliuren a un transportista que no és el gestor final, en el document de cessió haurà de constar també el gestor de valorització o eliminació subsegüent al que es destinaran els residus.

De forma justificada, la Comunitat Autònoma podrà eximir al posseïdor de l'obligació de classificació d'alguna o totes les fraccions anteriors. En tot cas, el posseïdor estarà obligat a mantenir els residus en les condicions adequades d'higiene i seguretat, així com a evitar la mescla de fraccions ja seleccionades que impedeixi la seva posterior valorització o eliminació.

d) El posseïdor dels RCE estarà obligat a sufragar els costos de la gestió i a transmetre al productor els certificats i altra documentació acreditativa de la gestió dels residus, així com a mantenir la documentació corresponent durant 5 anys.

Per a la valorització de residus de la construcció en la pròpia obra s'ha de tenir present que la reutilització de formigó, asfalt, etc. Triturat en la pròpia obra així com la valorització "in situ" quedarà a expenses del què les comunitats autònomes. En cas que aquestes no tinguin cap legislació al respecte, per a valoritzar els RCE en la pròpia obra cal que es compleixin les següent condicions:

- L'activitat de valorització s'ajustarà a allò que estableixi la Direcció Facultativa.

- Aquesta activitat no podrà malmetre el medi ambient
- L'activitat quedarà obligatòriament enregistrada en la manera que estableixi la comunitat autònoma.
- L'ús de residus inerts en obres de restauració, condicionament o reblert es considera una operació de valorització i no d'eliminació, sempre que l'òrgan competent de la comunitat així ho estableixi, que aquesta operació sigui realitzada per un gestor autoritzat i que el resultat sigui la substitució de recursos naturals.
-

10.2. Residus de construcció i enderrocs (RCE)

Amb la finalitat de realitzar una correcta gestió dels residus de construcció i enderrocs, de la manera més senzilla possible i a un baix cost cal:

- Fer una planificació dels residus que es generaran a cada fase de l'obra.
- Analitzar les possibilitats de gestió (existència de recicladors, aprofitament dels RCE, etc.) i els costos de les diferents opcions.
- Identificar i delimitar una àrea en funció de l'espai disponible per als diferents abassegaments de residus (plàstics, fustes, ferralla...).
- Realitzar segregació en origen dels diferents RCE
- Informar i exigir al personal d'obra la correcta gestió (amb formació específica en cas necessari)

Tot seguit s'exposen les bones practiques a aplicar en obra per a cada tipus de residu.

Terres sobrants d'excavació i buidats

Inclou les terres de buidat en edificació i les restes d'excavació i desmunts en obra civil.

Aquestes terres queden excloses de la consideració de residu sempre i quan el seu destí sigui:

- Reutilització en la pròpia obra o en obres alienes com a material de reblert.
- Feines de restauració de canteres, graveres, espais degradats, etc... que tinguin el corresponent Pla de Restauració aprovat.
- Finalment, si són dipositades a abocador de residus inerts ja no estaran excloses de la normativa aplicable als residus.

Gestió de la runa

D'acord amb el RD 105/2008, s'entén per runa els residus inerts que fan referència exclusivament a material petri d'obra (materials ceràmics, morter, formigó, etc...). La runa en obra civil pot venir de:

- Excavacions de sòls o execució d'obres de reforma de carrers en zones urbanes.
- Originada en carreteres o infraestructures

- Mescla de runa de construcció o demolició d'habitatges
- Rebuig o trencaments en la fabricació de peces i elements de la construcció. La runa en aquestes condicions s'anomena, freqüentment, "runa neta". Cal que sigui lliurada a una planta de tractament de RCE on serà sotmesa a un procés que possibiliti el reciclatge com a àrid reciclat o com a material de reblert.

Les bones pràctiques aplicables a la gestió de runa es resumeixen en:

- Es recomana sempre la segregació dels RCE, evitant que es dipositi runa i altres residus inerts com metalls, fusta, plàstics, PVC, etc…
- Només es poden contractar serveis de transport de runa de les empreses que formen part del registre municipal autonòmic de transportistes de residus.
- Es demana al transportista certificat o albarà que acrediti el dipòsit en planta de tractament o a abocador autoritzat.
- En cap cas poden dipositar-se en els contenidors de runa residus urbans ni residus perillosos.

Plàstics

Es generen principalment en els embolcalls dels palets i altres materials, encara que també en bidons, garrafes, sacs i film protector. La gestió més adequada és a través de reciclador.

Per al seu abassegament cal tancar o delimitar l'espai i evitar la dispersió (mitjançant taulons o similar) i senyalitzar l'abassegament per evitar la mescla amb altres residus.

La separació dels plàstics s'ha de fer quan s'obren els paquets dels subministres evitant que es mesclin amb la resta de residus i dipositant-los en els punts establerts prèviament. Pot fer-se durant la neteja de l'obra, però sempre serà menys eficaç.

Fusta

S'origina principalment per palets trencats, taulells d'encofrat, taulons d'obra, restes d'enderrocs, etc… La segregació de la fusta de la resta de RCE és senzilla i, en general, favorable econòmicament. Com a mesures de gestió d'aquest residu cal destacar:

- Identificar una àrea d'abassegament o un contenidor del propi reciclador (d'entre 6 i 30m3). Cal senyalar-lo per evitar la mescla amb la resta de residus.
- És fàcil trobar empreses de recollida i reciclatge de fusta a preus molt inferiors als corresponents a la seva gestió com a runa.
- Pot ser reutilitzada en la pròpia obra, com a combustible per a calefacció en obra (només en bidons foradats), per a protecció dels arbres, etc…

Metalls

Integrat sobretot per les restes de ferralla i en enderrocs. És un residu tradicionalment ben separat i gestionat a través del reciclador per resultar econòmicament molt favorable. Per a la gestió del metall en obra només es requereix:

- Identificar el punt d'abassegament o contenidor i facilitar l'accés als camions de recollida.
- Demanar al reciclador justificant de lliurament.
- Pot ser interessant segregar cables i alumini de la resta de residus de metall, per tenir un preu de venda més alt.

Residus de neteja de cubes de formigó

En obra només és admissible la neteja de canaletes de formigoneres i camions de bombament de formigó.

La neteja de cubes es realitza a la planta de formigó, on hi ha una àrea per al tractament de les aigües i residus que generen.

D'acord amb les característiques de l'obra i la disponibilitat d'espai, la ubicació dels punts de neteja de les canaletes pot ser:

Obra civil

Comprèn fonamentacions, rases, sabates, etc... pendents de formigonat, sempre i quan no hi hagi nivell freàtic.

Sots d'aproximadament 2 x 2 x 1,5 en zones a ocupar per la construcció, vials, etc... En cas que se situïn sobre sòl a restaurar, s'haurà d'enretirar el formigó acumulat abans de tancar i restaurar el terreny.

Edificació

Fonamentacions, rases pendents de reblert o formigonat, trasdós de murs, etc...

Sots d'aproximadament 2 x 2 x 1,5 en zones a ocupar per la construcció, vials, etc... En cas que se situïn sobre sòl a restaurar, s'haurà d'enretirar el formigó acumulat abans de tancar i restaurar el terreny.

Contenidor d'obra protegit amb plàstic (en obres urbanes sense gairebé espai).

En qualsevol cas, el punt de neteja ha de quedar senyalitzat. S'informa de la situació i obligatorietat d'ús de conductors de formigoneres. El responsable haurà de rebre el formigó, vetllar pel compliment de la neteja de canaletes.

Altres residus

Alguns residus es generen en certes obres es generen en quantitats bastant minses, el què impossibilita un sistema de gestió independent que permeti el lliurament a reciclador. En el cas, habitualment, del PVC, el vidre, el pórex, la llana de roca... Aquests residus, per ara, només poden dipositar-se en un contenidor mesclats, preferentment amb runes no inerts (pladur, escaiola, restes de panells, etc.) donant lloc a un residu classificable com a industrial no perillós i que habitualment serà gestionat com a runa mesclada.

En aquelles obres en què el volum d'algun d'aquests residus sigui important pot procedir-se a la seva segregació donat que en tractar-se de quantitats importants sí que resulta interessant per a empreses recicladores. En algunes obres, especialment aquelles que comporten enderrocs, pot ser viable i interessant econòmicament separar i lliurar al reciclador residus com vidre o PVC.

Obligacions documentals referides als RCE

És obligació del contractista disposar en obra de la documentació acreditativa de la gestió dels diferents residus generats, especificant el seu destí final, ja sigui reutilització en la pròpia obra o en una altra obra, lliurament a reciclador, planta de tractament o abocador autoritzat.

Si es contracta un gestor autoritzat cal disposar de:

- Copia de l'autorització com a gestor autoritzat per la comunitat autònoma on desenvolupi la seva activitat. Amb això es comprova que l'empresa contractada està autoritzada per l'Administració. En aquest document queda definit quin residu pot gestionar, el tractament que realitza i la data límit per la que s'ha concedit l'autorització.
- Albarans de lliurament dels residus.

Si es dipositen directament a un abocador municipal, cal disposar de:

- Justificant que l'abocador està autoritzat per l'ajuntament en qüestió.
- Els resguards de lliurament dels residus, tant si la retirada es realitza a la pròpia obra com si la recollida està subcontractada. Aquests resguards haurien de contenir, com a mínim:

- Data d'abocament
- Denominació de l'abocador
- Quantitat dipositada
- Matrícula del camió

10.3. Residus perillosos (RCE)

D'acord amb la definició legal, són residus perillosos (RP) aquells residus que presenten un risc per al medi ambient o la salut de les persones per les seves característiques nocives, corrosives, reactives, explosives, tòxiques, inflamables o biològicament infeccioses, així com recipients i envasos que els hagin contingut.

La relació de residus que es consideren perillosos figura en la llista europea de residus publicada per l'Ordre del Ministeri de Medi Ambient 304/2002 "Operaciones de valorización y eliminación de residuos y Lista Europea de Residuos".

Els RP cal que siguin emmagatzemats separadament de la resta de residus i en unes condicions adequades que garanteixin que no contaminaran ni es filtrarà al terreny. Aquests hauran de ser gestionats a través d'empreses autoritzades.

10.4. Residus urbans

S'inclouen en aquest apartat els residus que es generen en les oficines, menjadors i zones de descans de l'obra. Es tracta, en general, de paper, llaunes, bricks, restes de menjar i tots aquells residus que siguin assimilables a residus sòlids urbans.

Cal que en obra hi hagi contenidors específics per a cadascun d'aquest tipus de residu, i que el contenidor estigui convenientment senyalitzat.

10.5. Marc legal

Durant les obres, tal i com s'ha descrit anteriorment, es generaran una sèrie de residus que hauran de ser gestionats correctament, amb la finalitat de minimitzar qualsevol impacte sobre l'entorn.

La gestió de residus es troba emmarcada legalment per la següent normativa:

- **ORDRE DE 6 DE SETEMBRE DE 1988**, sobre prescripcions en el tractament i eliminació dels olis usats
- **LLEI 6/1993**, de 5 de juliol, reguladora dels residus.
- **DECRET 115/1994**, de 6 d'abril, reguladora del Registre General de Gestors de Residus.
- **DECRET 201/1994**, de 26 de juliol, regulador dels enderrocs i altres residus de la construcció.
- **DECRET 34/1996**, de 9 de gener, pel qual s'aprova el Catàleg de Residus de Catalunya.
- **DECRET 1/1997**, de 7 de gener, sobre la disposició del rebuig dels residus en dipòsits controlats.
- **DECRET 92/1999**, de 6 d'abril, de modificació del Decret 34/1996, de 9 de gener, pel qual s'aprova el Catàleg de Residus de Catalunya.
- **DECRET 93/1999**, de 6 d'abril, sobre Procediments de Gestió de Residus.
- **DECRET 161/2001**, de 12 de juny, de modificació del Decret 201/1994, de 26 de juliol, regulador dels enderrocs i altres residus de la construcció.
- **DECRET 219/2001**, d'1 d'agost, pel qual es deroga la disposició addicional tercera del Decret 93/1999, de 6 d'abril, sobre procediments de gestió de residus.
- **LLEI 15/2003**, de 13 de juny, de modificació de la Llei 6/1993, de 5 de juliol, reguladora dels residus.
- **LLEI 16/2003**, de 13 de juny, de finançament de les infraestructures de tractament de residus i del cànon sobre la deposició de residu.
- **DECRET 69/2009**, de 28 d'abril, pel qual s'estableixen els criteris i els procediment d'admissió de residus als dipòsits controlats.
- **DECRET 1/2009**, de 21 de juliol, pel qual s'aprova el text refós de la llei reguladora de residus.
- **DECRET 88/2010**, de 29 de juny, pel que s'aprova el Programa de gestió de residus industrials de Catalunya i es modifica el Decret 93/1999 de 6-4-99, sobre procediments de gestió de residus.
- **DECRET 89/2010**, de 29 de juny de, pel que s'aprova el Programa de gestió de residus de la construcció de Catalunya, es regula la producció i gestió dels residus de la

construcció i demolició i el cànon sobre la deposició controlada dels residus de la construcció.

- **DECRET 210/2018**, de 6 d'abril, Programa de prevenció i gestió de residus i recursos de Catalunya (PRECAT20)
- **REAL DECRETO 833/1988**, de 20 de julio, por el que se aprueba el reglamento para la ejecución de la ley 2071986, básica de residuos tóxicos y peligrosos.
- **ORDEN DE 28 DE FEBRERO DE 1989** (Ministerio de Obras Públicas y Urbanismo), sobre gestión de. aceites usados.
- **REAL DECRETO 108/1991**, de 1 de febrero, sobre la prevención y reducción de la contaminación del medio ambiente producida por el amianto.
- **REAL DECRETO 952/1997**, de 20 de junio, por el que se modifica el reglamento para la ejecución de la ley 20/1996, de 14 de mayo, Básica de Residuos Tóxicos y Peligrosos, aprobado mediante Real Decreto 833/1998 de 20 de julio.
- **LEY 10/1998**, de 21 de abril, de Residuos.
- **REAL DECRETO 1481/2001**, de 27 de. diciembre, por el que se regula la eliminación. De residuos mediante depósito en vertedero.
- **ORDEN 304/MAM/2002**, de 8 de febrero, por el que se publican las operaciones de valorización y eliminación de residuos y la lista europea de residuos.
- **REAL DECRETO 679/2006**, de 2 de junio, por el que se regula la gestión de los aceites industriales usados.
- **REAL DECRETO 105/2008**, de 1 de febrero, por el que se regula la producción y gestión de los residuos de construcción y demolición.
- **REAL DECRETO 1304/2009**, de 31 de julio, por el que se modifica el Real Decreto 1481/2001, de 27 de diciembre, por el que se regula la eliminación de residuos mediante el depósito en vertedero.
- **REAL DECRETO 367/2010**, de 26-03-2010, de modificación de diversos reglamentos del área de medio ambiente para su adaptación a la Ley 17/2009, de 23-11-2009, sobre el libre acceso a las actividades de servicios y su ejercicio, y a la Ley 25/2009, de 22-12-2009, de modificación de diversas leyes para su adaptación a la Ley de libre acceso a actividades de servicios y su ejercicio.

Tanmateix cal tenir en compte altra normativa que es poguí aplicar en temes d'enderroc, ja sigui per temes de seguretat, d'urbanisme, o ordenances municipals, la qual s'haurà de consultar prèviament per veure si pot afectar en les tasques dels residus.

11. Pressupost

Les despeses derivades de la gestió de residus procedent de les obres de construcció i enderrocs queden detallades al pressupost de projecte.

ixí mateix, dintre de les despeses generals de l'obra, s'inclou la implantació, gestió i retirada del punt de gestió de residus en obra.

12. Fitxa de gestió de residus

ESTUDI DE GESTIÓ DE RESIDUS

Enderroc, Rehabilitació, Ampliació

REAL DECRETO 210/2018, Programa de prev enció i gestió de residus i recursos de Catalunya (PRECAT20) — tipus

REAL DECRETO 105/2008 , Regulador de la producció i gestió de residus de construcció i enderroc — quantitats

DECRET 89/2010 (derogat parcialment i modificat), pel que s'aprov a el Programa de gestió de residus de la construcció de Catalunya (PROGROC), es regula la producció i gestió dels residus de la construcció i demolició, i el cànon sobre la deposició controlada dels residus de la construcció. — codificació

DECRET 21/2006 Adopció de criteris ambientals i d'ecoeficiència als edificis

IDENTIFICACIÓ DE L'EDIFICI

Obra:	Projecte executiu executiu conservació i manteniment de façana del Mercat del Pla		
Situació:	Carrer Sant Martí, número 3, 25004, Lleida		
Municipi :	Lleida	**Comarca :**	Segrià

AVALUACIÓ I CARACTERÍSTIQUES DELS RESIDUS

Materials d'excavació (es considerin o no residus, mesurats sense esponjament)

	Codificació residus LER Ordre MAM/304/2002	Pes	Volum
grav a i sorra compacta		0,00	0,00
grav a i sorra solta		0,00	0,00
argiles		0,00	0,00
terra v egetal		0,00	0,00
pedraplè		0,00	0,00
terres contaminades	170503	0,00	0,00
altres		0,00	0,00
totals d'excavació		**0,00 t**	**0,00 m³**

Destí de les terres i materials d'excavació

	no es considera residu:				és residu:	
	reutilització				**a l'abocador**	
	mateixa obra		altra obra			
Els materials d'excavació que es reutilitzin a la mateixa obra o en una altra d'autoritzada, no es consideren residu sempre que el seu nou ús pugui ser acreditat. En una mateixa obra poden coexistir terres reutilitzades i terres portades a abocador	-		-		-	

Residus d'enderroc

	Codificació residus LER Ordre MAM/304/2002	Pes/m² (tones/m²)	Pes (tones)	Volum aparent/m² (m³/m²)	Volum aparent (m³)
obra de fàbrica	170102	0,542	0,000	0,512	0,000
formigó	170101	0,084	0,000	0,062	0,000
petris	170107	0,052	0,000	0,082	0,000
metalls	170407	0,004	0,000	0,001	0,000
fustes	170201	0,023	0,000	0,066	0,000
v idre	170202	0,001	0,000	0,004	0,000
plàstics	170203	0,004	0,000	0,004	0,000
guixos	170802	0,027	0,000	0,004	0,000
betums	170302	0,009	0,000	0,001	0,000
fibrociment	170605	0,010	0,000	0,018	0,000
definir altres:		-	0,000	-	0,000
altre material 1		0,000	0,000	0,000	0,000
altre material 2		0,000	0,000	0,000	0,000
totals d'enderroc		0,7556	**0,00 t**	0,7544	**0,00 m³**

Residus de construcció

	Codificació re Ordre MAM/304/2	Pes/m² (tones/m²)	Pes (tones)	Volum aparent/m² (m³/m²)	Volum aparent (m³)
sobrants d'execució		0,0500	1,1483	0,0896	1,1976
obra de fàbrica	170102	0,0150	0,4898	0,0407	0,5442
formigó	170101	0,0320	0,4875	0,0261	0,3483
petris	170107	0,0020	0,1051	0,0118	0,1578
guixos	170802	0,0039	0,0525	0,0097	0,1300
altres		0,0010	0,0134	0,0013	0,0174
embalatges		0,0380	0,0570	0,0285	0,3814
fustes	170201	0,0285	0,0161	0,0045	0,0602
plàstics	170203	0,0061	0,0211	0,0104	0,1384
paper i cartró	170904	0,0030	0,0111	0,0119	0,1588
metalls	170407	0,0004	0,0087	0,0018	0,0241
totals de construcció			**1,21 t**		**1,58 m³**

INVENTARI DE RESIDUS PERILLOSOS.

Dins l'obra s'han detectat aquests residus perillosos, els quals es separaran i gestionaran per separat per ev itar que contamimin altres residus

Materials de construcció que contenen amiant	-	altres	especificar	-
Residus que contenen hidrocarburs	-		especificar	-
Residus que contenen PCB	-		especificar	-
Terres contaminades	-		especificar	-

ESTUDI DE GESTIÓ DE RESIDUS

Enderroc, Rehabilitació, Ampliació
minimització
gestió dins obra

MINIMITZACIÓ

PROJECTE. durant l'elaboració del projecte s'han près les següents mesures per tal de minimitzar els residus

1.- S'ha previst reutilitzar en obra parts dels materials que es retiren	-
2.- S'han optimitzat les seccions resistents de pilars, jàsseres, parets, fonaments, etc.	-
3.- L'adequació de l'edifici al terreny, genera un equilibri de moviments de terres	-
4.- El sistema constructiu és industrialitzat i prefabricat, es munta en obra sense generar gairebé residus	-
5.-	-
6.-	-

OBRA. a l'obra es duran a terme les accions següents

1.- Emmagatzematge adient de materials i productes	-
2.- Conservació de materials i productes dins el seu embalatge original fins al moment de la seva utilització	si
3.- Els materials granulars (graves, sorres, etc.) es dipositaran en contenidors rígids o sobre superfícies dures	-
4.-	-
5.-	-
6.-	-

ELEMENTS DE CONSTRUCCIÓ REUTILITZABLES

fusta en bigues reutilitzables	0,00 t	0,00 m³
fusta en llates, tarimes, parquets reutilitzables o reciclables	0,00 t	0,00 m³
acer en perfils reutilitzables	0,00 t	0,00 m³
altres :	0,00 t	0,00 m³
Total d'elements reutilitzables	0,00 t	**0,00 m³**

GESTIÓ (obra)

Terres

Excavació / Mov. terres	Volum m³ (+20%)	Reutilització (m³) a la mateixa obra	Reutilització (m³) a altra autoritzada	Terres per a l'abocador volum aparent (m³)
grava i sorra compacta	0,0	0,00	0,00	0,00
grava i sorra solta	0,0	0,00	0,00	0,00
argiles	0,0	0,00	0,00	0,00
terra vegetal	0,0	0,00	0,00	0,00
pedraplé	0,0	0,00	0,00	0,00
altres	0,0	0,00	0,00	0,00
terres contaminades	0,0			0,00
Total	**0,0**	**0,00**	**0,00**	**0,00**

SEPARACIÓ DE RESIDUS A OBRA. Cal separar individualitzadament en les fraccions seguents si la generació per cadascú d'ells a l'obra supera les quantitats que segueixen

R.D. 105/2008	tones	Projecte	cal separar	tipus de residu
Formigó	**80**	**0,49**	**no**	**inert**
Maons, teules i ceràmics	**40**	**0,49**	**no**	**inert**
Metalls	**2**	**0,01**	**no**	**no especial**
Fusta	**1**	**0,02**	**no**	**no especial**
Vidres	**1**	**0,00**	**no**	**no especial**
Plàstics	**0,50**	**0,01**	**no**	**no especial**
Paper i cartró	**0,50**	**0,01**	**no**	**no especial**
Especials*	**inapreciable**	**inapreciable**	**si**	**especial**

* Dins els residus especials hi ha inclosos els envasos que contenen restes de matèries perilloses, vernissos, pintures, disolvents, desencofrants, etc... i els materials que hagin estat contaminats per aquests. Tot i ser dificilment quantificables, estan presents a l'obra i es separaran i tractaran a part de la resta de residus

Malgrat no ser obligada per tots els tipus de residus, s'han previst operacions de destria i recollida selectiva dels residus a l'obra en contenidors o espais reservats pels següents residus

		R.D. 105/2008	projecte*
Inerts	Contenidor per Formigó	no	no
	Contenidor per Ceràmics (maons,teules...)	no	no
No especials	Contenidor per Metalls	no	no
	Contenidor per Fustes	no	no
	Contenidor per Plàstics	no	no
	Contenidor per Vidre	no	no
	Contenidor per Paper i cartró	no	no
	Contenidor per Guixos i altres no especials	no	no
Especials	Perillosos (un contenidor per cada tipus de residu especial)	si	si

* A la col·la **projecte** apareixen per defecte les dades del R.D. 105/2008. Es permet la posibilitat d'incrementar les fraccions que se separen, per poder-ne millorar la gestió, però **en cap cas es permet no separar si el R.D. ho obliga.**

ESTUDI DE GESTIÓ DE RESIDUS

Enderroc, Rehabilitació, Ampliació

gestió fora obra
pressupost

GESTIÓ (fora obra) els residus es gestionaran fora d'obra a:

Degut a la manca d'espai, les operacions de separació de residus les realitzarà fora de l'obra un gestor autoritzat	-
Instal·lacions de reciclatge i/o v alorització	si
Dipòsit autoritzat de terres,enderrocs i runes de la construcció	si

Tipus de residu i Nom, adreça i codi de gestor del residu

tipus de residu	gestor	adreça	codi del gestor

PRESSUPOST

S'ha considerat pel càlcul del pressupost estimatiu :	Costos*	
Les prev isions de separació de l'apartat de **gestió** i :	Classificació a obra: entre **12-16 €/m³**	12,00
Un esponjament mig de tot tipus de residu del 35%	Transport: entre 5-8 **€/m³** (mínim 100 €)	5,00
La distància mitjana a l'abocador : 15 Km	Abocador: runa neta (separada): entre **4-10 €/m³**	4,00
Els residus especials i perillosos en bidons de 200 l.	Abocador: runa bruta (barrejat): entre **15-25 €/m³**	15,00
Contenidors de 5 m³ per a cada tipus de residu	Especials**: **num. transports** a 200 €/ transport	0
Lloguer de contenidors inclòs en el preu	Gestor terres: entre **5-15 €/m³**	5,00
La gestió de terres inclou la sev a caracterització***	Gestor terres contaminades: entre **70-90 €/m³**	70,00

* Els preus recollits per l'OCT s'han obtingut dels abocadors i valoritzadors de Catalunya, que han subministrat dades (2008-2009)

** Malgrat ser de dificil quantificació, sempre hi haurà residus especials a obra, per tant sempre caldrà una previsió de **nombre de transports** per la seva correcta gestió
*** La caracterització de terres o de qualsevol residu, permet saber amb exactitut quins elements contaminants o no, i amb quines proporcions hi són presents (dins el cost s'ha previst una caracterització, independentment del volum de terres. Cost de cada caracterització 1.000 euros)

RESIDU	Volum	Classificació	Transport	Valoritzador / Abocador	
Excavació	**m³ (+20%)**	**12,00 €/m³**	**5,00 €/m³**	**5,00 €/m³**	**70,00 €/m³**
Terres	0,00	-	-	0,00	
Terres contaminades	0,00	-	-		0,00
				runa neta	**runa bruta**
Construcció	**m³ (+35%)**			**4,00 €/m³**	**15,00 €/m³**
Formigó	0,47	-	2,35	-	7,05
Maons i ceràmics	0,73	-	3,67	-	11,02
Petris barrejats	0,21	-	1,06	-	3,19
Metalls	0,03	-	0,16	-	0,49
Fusta	0,08	-	0,41	-	1,22
Vidres	0,00	-	-	-	0,00
Plàstics	0,19	-	0,93	-	2,80
Paper i cartró	0,21	-	1,07	-	3,22
Guixos i no especials	0,20	-	0,99	-	2,98
Altres	0,00	0,00	-	-	-
Perillosos Especials	0,00	0,00			0,00
	2,13	0,00	100,00	0,00	31,97

Elements Auxiliars

Casetes d'emmagatzematge	0,00
Compactadores	0,00
Matxucadora de petris	0,00
Altres tipus de contenidors (per contenir líquids, beurades de formigó, etc.)	0,00
	0,00
	0,00

El pressupost estimatiu de la gestió de residus és de : 131,97 €

El volum dels residus és de : 2,13 m³

El pressupost de la gestió de residus és de :	**0,00**	**euros**

DOCUMENTACIÓ GRÀFICA. INSTAL.LACIONS PREVISTES : TIPUS I DIMENSIONS DE CONTENIDORS DE RESIDUS PER OBRES

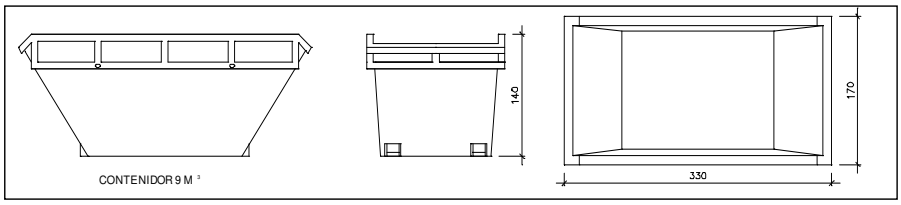

Contenidor 9 m^3. Apte per a formigó, ceràmics, petris i fu

unitats	-

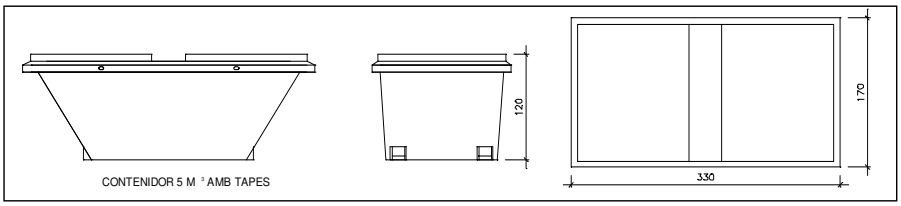

Contenidor 5 m^3. Apte per a plàstics, paper i cartró, metalls i fusta

unitats	-

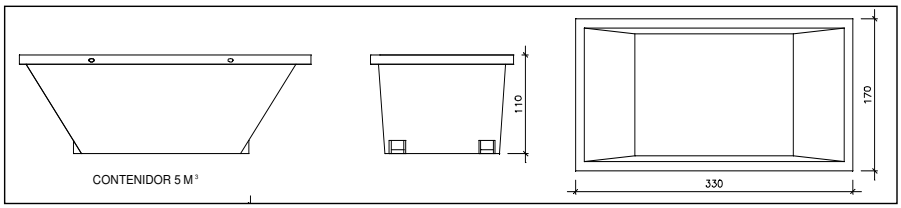

Contenidor 5 m^3. Apte per a formigó, ceràmics, petris, fusta i meta

unitats	1

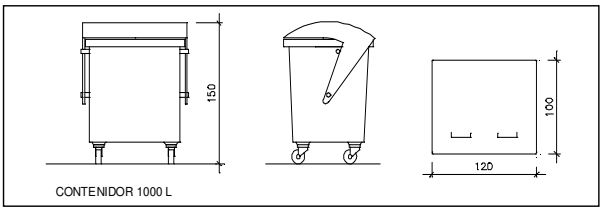

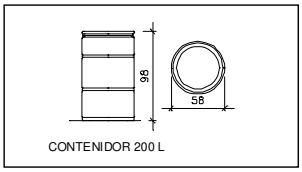

Contenidor 1000 L. Apte per a paper i cartró, plàstics

unitats	-

Bidó 200 L .Apte per a residus especials

unitats	-

El **Reial Decret 105/2008**, estableix que cal facilitar plànols de les instal·lacions previstes per a emmagatzematge, maneig, separació i altres operacions de gestió dels residus dins l'obra, si s'escau.

Donada la tipologia del projecte i per tal de no duplicar informació, aquests plànols d'instal·lacions previstes són a:

Estudi de Seguretat i Salut	-
Annex 1 d'aquest Estudi de Gestió de Residus	si

Posteriorment aquests plànols poden ser objecte d'adaptació a les característiques particulars de l'obra i els seus sistemes d'execució, prev i acord de la direcció facultativa.

A més dels elements descrits, tal i com consta al pressupost, a l'obra hi haurà altres instal·lacions com :

Casetes d'emmagatzematge	-
Compactadores	-
Matxucadora de petris	-
Altres tipus de contenidors (per contenir liquids, beurades de formigó, etc..)	-
	-
	-

Les operacions destinades a la tria, classificació, transport i disposició dels residus generats a obra, s'ajustaran al que determina el Pla de Gestió de Residus elaborat per el Contractista, aprovat per la Direcció Facultativa i acceptat per la Propietat.
Aquest Pla ha estat elaborat en base a l'Estudi de Gestió de Residus, que s'inclou al projecte.
Si degut a modificacions en l'execució de l'obra o d'altres, cal fer modificacions a la gestió en obra dels residus, aquestes modificacions es documentaran per escrit i seran aprovades si s'escau per la Direcció Facultativa i se'n donarà comunicació per a la seva acceptació a la Propietat.

ESTUDI DE GESTIÓ DE RESIDUS

Enderroc, Rehabilitació, Ampliació
dipòsit

IMPORT A DIPOSITAR DAVANT DEL GESTOR DE RESIDUS COM A GARANTIA DE LA GESTIÓ DE RESIDUS

DIPÒSIT SEGONS REAL DECRETO 210/2018

Per les característiques del projecte, de com s'executarà l'obra i donades les operacions de minimització abans descrites, el càlcul inicial de generació de residus, a efectes del càlcul del dipòsit, s'estima que es podrà reduir en un percentatge del:

	Previsió inicial de l'Estudi	% de reducció per minimització	Previsió final de l'Estudi
Total excavació (tones)	0,00 T		**0,00 T**
Total construcció i enderroc (tones)	1,21 T	0,00 %	**1,21 T**

Càlcul del dipòsit			
Residus d'excavació * / **	0 T	11 euros/T	0,00 euros
Residus de construcció i enderroc **	1,21 T	11 euros/T	13,31 euros
		PES TOTAL DELS RESIDUS	**1,2 Tones**
		Total dipòsit *	**150,00 euros**

* Es recorda que les **terres i pedres d'excavació que es reutilitzin** en la mateixa obra o en una altra d'autoritzada **no es consireren residu** i per tant **NO** s'han d'incloure en el càlcul del dipòsit.

**Trasvassar les dades dels totals d' excavació i construcció de la Previssió final de L'Estudi (apartat superior)

***Dipòsit mínim 150€

SS ESTUDI BÀSIC DE SEGURETAT I SALUT

DADES DE L'OBRA

Tipus d'obra:
Conservació i manteniment de façana del Mercat del Pla

Superfície construïda:
1.410,00 m²

Promotor:
Ajuntament de Lleida

Emplaçament:
Carrer Sant Martí, número 3. 25004. Lleida

Tècnic/a redactor/a de l'Estudi Bàsic de Seguretat i Salut:
Ana Leyre Pastor Pellitero

DADES TÈCNIQUES DE L'EMPLAÇAMENT

Topografia:
Edifici aïllat amb planta semisoterrània, planta baixa i planta altell. Situat entre quatre carrers amb desnivell.

Condicions físiques i d'ús dels edificis de l'entorn:
Edifici aïllat de servei d'abastiments, socio-culturals i recreatius. Els edificis de l'entorn són d'habitatges, restauració i comercials

Instal·lacions de serveis públics: (tant vistes com soterrades)
Xarxa d'abastiment d'aigua
Xarxa de sanejament
Xarxa de subministrament elèctric

Tipologia de vials: (amplada, nombre, densitat de circulació i amplada de voreres)
Amplada del carrer de 9 m, voreres de 2,40 m i 2,00 m, vial de circulació de 5 m i densitat de circulació baixa

COMPLIMENT DEL RD 1627/97 SOBRE "DISPOSICIONS MÍNIMES DE SEGURETAT I SALUT A LES OBRES DE CONSTRUCCIÓ"

1. INTRODUCCIÓ

Aquest Estudi Bàsic de Seguretat i Salut estableix, durant l'execució d'aquesta obra, les previsions respecte a la prevenció de riscos d'accidents i malalties professionals, així com informació útil per efectuar en el seu dia, en les degudes condicions de seguretat i salut, els previsibles treballs de manteniment posteriors.

Permet donar unes directrius bàsiques a l'empresa constructora per dur a terme les seves obligacions en el terreny de la prevenció de riscos professionals, facilitant el seu desenvolupament i d'acord amb el Reial Decret 1627/1997 pel qual s'estableixen les "disposicions mínimes de seguretat i de salut a les obres de construcció".

Segons l'art. 7è d'aquest Reial Decret, i en aplicació d'aquest Estudi Bàsic de Seguretat i Salut, l'empresa contractista ha d'elaborar un Pla de Seguretat i Salut en el treball en el qual s'analitzin, estudiïn, desenvolupin i complementin les previsions contingudes en el present document.

El Pla de Seguretat i Salut haurà de ser aprovat abans de l'inici de l'obra pel Coordinador de Seguretat i Salut durant l'execució de l'obra o, quan no sigui necessari, per la Direcció Facultativa. En cas d'obres de les Administracions Públiques s'haurà de sotmetre a l'aprovació d'aquesta Administració.

Cal recordar l'obligatorietat que a cada centre de treball hi hagi un Llibre d'Incidències pel seguiment del Pla de S i S. Les anotacions fetes al Llibre d'Incidències hauran de posar-se en coneixement de la Inspecció de Treball i Seguretat Social en el termini de 24 hores, quan es produeixin repeticions de la incidència.

Segons l'art. 15è del Reial Decret, les empreses contractistes i sots contractistes hauran de garantir que les persones que treballen a l'obra rebin la informació adequada de totes les mesures de seguretat i salut a l'obra.

La comunicació d'obertura del centre de treball a l'autoritat laboral competent haurà d'incloure el Pla de Seguretat i Salut, s'haurà de fer prèviament a l'inici d'obra i la presentaran únicament les empreses que tinguin la consideració de contractistes.

El Coordinador de Seguretat i Salut durant l'execució de l'obra o qualsevol integrant de la Direcció Facultativa, en cas d'apreciar un risc greu imminent per a la seguretat de les persones que treballen a l'obra, podrà aturar l'obra parcialment o totalment, comunicant-ho a la Inspecció de Treball i Seguretat Social, a l'empresa contractista, sots contractista i representants de les persones treballadores.

Les responsabilitats dels coordinadors, de la Direcció Facultativa i del promotor no eximiran de les seves responsabilitats a les empreses contractistes i sots contractistes (art. 11è).

2. PRINCIPIS GENERALS APLICABLES DURANT L'EXECUCIÓ DE L'OBRA

D'acord amb els principis d'acció preventiva establerts a l'article 15è de la Llei 31/95 de "prevenció de riscos laborals", l'empresa aplicarà les mesures que integren el deure general de prevenció, d'acord amb els següents principis generals:

- Evitar riscos.
- Avaluar els riscos que no es puguin evitar.
- Combatre els riscos a l'origen.
- Adaptar el treball a la persona, en particular en el que respecta a la concepció dels llocs de treball, l'elecció dels equips i els mètodes de treball i de producció, per tal de reduir el treball monòton i repetitiu, i reduir els efectes del mateix a la salut.
- Tenir en compte l'evolució de la tècnica.
- Substituir allò que és perillós per allò que tingui poc o cap perill.
- Planificar la prevenció, buscant un conjunt coherent que integri la tècnica, l'organització i les condicions del treball, les relacions socials i la influència dels factors ambientals en el treball.
- Adoptar mesures que posin per davant la protecció col·lectiva a la individual.
- Donar les degudes instruccions a les persones que treballen a l'obra.

En conseqüència i per tal de donar compliment a aquests principis generals, tal com estableix l'article 10 del RD 1627/1997, durant l'execució de l'obra es vetllarà per:

- El manteniment de l'obra en bon estat d'ordre i neteja.
- L'elecció de l'emplaçament dels llocs i àrees de treball, tenint en compte les seves condicions d'accés i la determinació de les vies o zones de desplaçament o circulació.
- La manipulació dels diferents materials i la utilització dels mitjans auxiliars.
- El manteniment, el control previ a la posada en servei i el control periòdic de les Instal·lacions i dispositius necessaris per a l'execució de l'obra, amb objecte de corregir els defectes que poguessin afectar a la seguretat i salut de les persones treballadores.
- La delimitació i condicionament de les zones d'emmagatzematge i dipòsit dels diferents materials, en particular si es tracta de matèries i substàncies perilloses.
- La recollida dels materials perillosos utilitzats.
- L'emmagatzematge i l'eliminació o evacuació de residus i runes.
- L'adaptació en funció de l'evolució de l'obra del període de temps efectiu que s'haurà de dedicar a les diferents feines o fases del treball.
- La cooperació entre les empreses contractistes, sots contractistes i les persones que treballen a l'obra en règim d'autònoms.
- Les interaccions i incompatibilitats amb qualsevol altre tipus de feina o activitat que es realitzi a l'obra o prop de l'obra.

L'empresa tindrà en consideració les capacitats professionals de les persones treballadores en matèria de seguretat i salut en el moment d'encomanar les feines.

L'empresa adoptarà les mesures necessàries per garantir que només les persones treballadores que hagin rebut informació i formació suficient i adequada puguin accedir a les zones de risc greu i específic.

L'efectivitat de les mesures preventives haurà de preveure les distraccions i imprudències no temeràries que pogués cometre la persona que treballa a l'obra. Cal tenir en compte els riscos addicionals que poguessin implicar determinades mesures preventives, que només podran adoptar-se quan els riscos que generin siguin substancialment menors dels quals es volen reduir i no existeixin alternatives preventives més segures.

L'empresa podrà concertar operacions d'assegurances que tinguin com a finalitat garantir la previsió de riscos derivats tant del treball respecte del seu personal, com de les persones treballadores en règim d'autònoms. Les societats cooperatives també podran concertar operacions d'assegurances respecte de les seves persones associades, l'activitat de les quals consisteixi en la prestació del seu treball personal.

En compliment del deure de protecció de les persones treballadores, l'empresa garantirà que cada persona que treballa a l'obra rebi una formació teòrica i pràctica que sigui suficient i adequada en matèria preventiva. Aquesta formació cal centrar-la en el lloc de treball o funció concreta que dugui a terme la persona treballadora i, per tant, l'obliga a complir les mesures de prevenció adoptades.

En funció de la formació rebuda, i seguint la informació i instruccions de l'empresa contractista, les persones que treballen a l'obra han de:

- Fer servir adequadament les màquines, aparells, eines, equips de transport i tots els mitjans amb els quals desenvolupin la seva activitat.
- Utilitzar adequadament els mitjans i equips de protecció facilitats per l'empresa contractista
- No posar fora de funcionament i utilitzar correctament els dispositius de seguretat existents o que s'instal·lin als mitjans o als llocs de treball
- Informar immediatament a la persona jeràrquicament superior i a les persones treballadores designades per fer activitats de prevenció i protecció de qualsevol situació que, al seu entendre, porti un risc per la seguretat i salut de les persones que treballen a l'obra.
- Cooperar amb l'empresa contractista perquè pugui garantir unes condicions de treball segures i que no comportin riscos per la seguretat i salut de les persones que treballen a l'obra.

3. IDENTIFICACIÓ DELS RISCOS

Sense perjudici de les disposicions mínimes de Seguretat i Salut aplicables a l'obra establertes a l'annex IV del RD 1627/1997, s'enumeren a continuació els riscos particulars de diferents treballs d'obra, tot considerant que alguns d'ells es poden donar durant tot el procés d'execució de l'obra o bé ser aplicables a altres feines.

Caldrà prestar especial atenció als riscos més usuals a les obres, com per exemple: caigudes, talls, cremades, erosions i cops, havent d'adoptar en cada moment la postura més adient segons el treball que es realitzi.

3.1. Mitjans i maquinària:

- Atropellaments, topades amb altres vehicles, atrapades.
- Interferències amb instal·lacions d'ús públic (aigua, llum, gas, clavegueram, ...).
- Desplom i/o caiguda de maquinària d'obra (sitges, grues...).
- Riscos derivats del funcionament de grues.
- Caiguda de la càrrega transportada.
- Generació excessiva de pols o emanació de gasos tòxics.
- Caigudes des de punts alts i/o des d'elements provisionals d'accés (escales, plataformes).
- Cops i ensopegades.
- Caiguda de materials, rebots.
- Ambient excessivament sorollós.
- Contactes elèctrics directes o indirectes.
- Accidents derivats de condicions atmosfèriques.

3.2. Treballs previs:

- Interferències amb instal·lacions d'ús públic (aigua, llum, gas, clavegueram, ...).
- Caigudes des de punts alts i/o des d'elements provisionals d'accés (escales, plataformes).
- Cops i ensopegades.
- Caiguda de materials, rebots.
- Sobre esforços per postures incorrectes.
- Bolcada de piles de materials.
- Riscos derivats de l'emmagatzematge de materials (temperatura, humitat, reaccions químiques).

3.3. Ram de paleta:

- Interferències amb instal·lacions d'ús públic (aigua, llum, gas, clavegueram, ...).
- Generació excessiva de pols o emanació de gasos tòxics.
- Projecció de partícules durant els treballs.
- Caigudes des de punts alts i/o des d'elements provisionals d'accés (escales, plataformes).
- Contactes amb materials agressius.
- Risc derivat de la utilització de soldadura i tall oxiacetilènic.
- Talls i punxades.
- Cops i ensopegades.
- Caiguda de materials, rebots.

- Ambient excessivament sorollós.
- Sobre esforços per postures incorrectes.
- Bolcada de piles de material.
- Riscos derivats de l'emmagatzematge de materials (temperatura, humitat, reaccions químiques).

3.4. Revestiments i acabats:

- Generació excessiva de pols o emanació de gasos tòxics.
- Projecció de partícules durant els treballs.
- Caigudes des de punts alts i/o des d'elements provisionals d'accés (escales, plataformes).
- Contactes amb materials agressius.
- Talls i punxades.
- Cops i ensopegades.
- Caiguda de materials, rebots.
- Sobre esforços per postures incorrectes.
- Bolcada de piles de material.
- Riscos derivats de l'emmagatzematge de materials (temperatura, humitat, reaccions químiques).
- Riscos derivats per repassos d'obra realitzats amb equips i proteccions inadequades.

4. RELACIÓ DE TREBALLS MÉS HABITUALS QUE REPRESENTEN RISCOS ESPECIALS I QUE COMPORTEN L'ADOPCIÓ DE MESURES DE PREVENCIÓ I PROTECCIÓ ESPECÍFIQUES I PARTICULARS DURANT L'EXECUCIÓ DE L'OBRA.

(Annex II del RD 1627/1997))

- Treballs amb riscos especialment greus de soterrament, enfonsament o caiguda d'altura, per les particulars característiques de l'activitat desenvolupada, els procediments aplicats o l'entorn del lloc de treball.
- Treballs en els quals l'exposició a agents químics o biològics suposi un risc d'especial gravetat, o pels quals la vigilància específica de la salut de les persones que treballen a l'obra sigui legalment exigible.
- Treballs amb exposició a radiacions ionitzants pels quals la normativa específica obligui a la delimitació de zones controlades o vigilades.
- Treballs en la proximitat de línies elèctriques d'alta tensió.
- Treballs que exposin a risc d'ofegament per immersió.

- Obres d'excavació de túnels, pous i altres treballs que suposin moviments de terres subterranis.
- Treballs realitzats en immersió amb equip subaquàtic.
- Treballs realitzats en cambres d'aire comprimit.
- Treballs que impliquin l'ús d'explosius.
- Treballs que requereixin muntar o desmuntar elements prefabricats pesats.

5. MESURES DE PREVENCIÓ I PROTECCIÓ

Com a criteri general es prioritzaran les proteccions col·lectives enfront de les individuals. A més, s'hauran de mantenir en bon estat de conservació els medis auxiliars, la maquinària i les eines de treball.
Els medis de protecció, tant col·lectiva com individual, hauran d'estar homologats segons la normativa vigent. Així mateix, les mesures relacionades s'hauran de tenir en compte per als previsibles treballs posteriors (reparació, manteniment, substitució, etc.)

Mesures de protecció col·lectiva:

- Organització i planificació dels treballs per evitar interferències entre les diferents feines i circulacions dins l'obra.
- Senyalització de les zones de perill.
- Preveure el sistema de circulació de vehicles i la seva senyalització, tant a l'interior de l'obra com en relació amb els vials exteriors.
- Limitar una zona lliure al voltant de la zona excavada pel pas de maquinària.
- Immobilització de camions mitjançant falques i/o topalls durant les tasques de càrrega i descàrrega.
- Respectar les distàncies de seguretat amb les instal·lacions existents.
- Mantenir les instal·lacions amb les seves proteccions aïllants operatives.
- Fonamentar correctament la maquinària d'obra.
- Muntatge de grues fet per una empresa especialitzada, amb revisions periòdiques, control de la càrrega màxima, delimitació del radi d'acció, frenada, blocatge, etc.
- Revisió periòdica i manteniment de maquinària i equips d'obra.
- Establir un sistema de rec que impedeixi l'emissió de pols en gran quantitat.
- Comprovar l'adequació de les solucions d'execució a l'estat real dels elements existents (subsol, edificacions veïnes).
- Comprovació dels estintolaments, de les condicions dels estrebats i de les pantalles de protecció de les rases.
- Utilització de paviments antilliscants.
- Col·locació de baranes de protecció en llocs amb perill de caiguda.
- Diferenciació de les mesures de protecció contra caiguda utilitzades segons s'estigui protegint a les persones de la mateixa caiguda o de la caiguda d'objectes i materials.

- Col·locació de xarxes en forats horitzontals.
- Protecció de forats i façanes per evitar la caiguda d'objectes (xarxes, lones).
- Ús de canalitzacions d'evacuació de runes, correctament instal·lades.
- Ús d'escales de mà, plataformes de treball i bastides homologades.
- Col·locació de plataformes de recepció de materials en plantes altes.
- Instal·lació de serveis sanitaris.

Mesures de protecció individual:

- Utilització de caretes i ulleres homologades contra la pols i/o projecció de partícules.
- Utilització de calçat de seguretat.
- Utilització de casc homologat.
- A totes les zones elevades on no hi hagi sistemes fixos de protecció o de protecció col·lectiva, caldrà establir punts d'ancoratge segurs per poder subjectar-hi el cinturó de seguretat homologat, la utilització del qual serà obligatòria. L'accés a les zones descrites i als equips només està autoritzat a les persones treballadores amb formació i capacitació suficient.
- Utilització de guants homologats per evitar el contacte directe amb materials agressius i minimitzar el risc de talls i punxades.
- Utilització de protectors auditius homologats en ambients excessivament sorollosos.
- Utilització de mandils.
- Sistemes de subjecció permanent i de vigilància duta a terme per més d'una persona que treballa a l'obra pel que fa als treballs amb perill d'intoxicació. Utilització d'equips de subministrament d'aire.

Mesures de protecció a terceres persones:

- Previsió de la tanca, la senyalització i l'enllumenat de l'obra en funció del lloc on està situada l'obra (entorn urbà, urbanització, camp obert). En cas que el tancament envaeixi la calçada s'ha de preveure un sistema de protecció pel pas de vianants i / o vehicles. El tancament ha d'impedir que persones alienes a l'obra puguin accedir a la mateixa.
- Preveure el sistema de circulació de vehicles tant a l'interior de l'obra com en relació amb els vials exteriors.
- Immobilització de maquinària rodada mitjançant falques i/o topalls durant les tasques de càrrega i descàrrega.
- Comprovació de l'adequació de les solucions d'execució i preventives a l'estat real dels elements (subsol, edificacions veïnes).
- Protecció de forats i façanes per evitar la caiguda d'objectes (xarxes, lones).

6. PRIMERS AUXILIS

Es disposarà d'una farmaciola amb el contingut de material especificat a la normativa vigent. S'informarà a l'inici de l'obra, de la situació dels diferents centres mèdics als quals s'hauran de

traslladar les persones accidentades. És convenient disposar a l'obra i en lloc ben visible, d'una llista amb els telèfons i adreces dels centres assignats per a urgències, ambulàncies, taxis, etc. per garantir el ràpid trasllat de les possibles persones accidentades.

7. NORMATIVA APLICABLE

La documentació de l'Estudi Bàsic de seguretat ha d'anar acompanyada d'un llistat de normativa de seguretat que podeu trobar actualitzat a l'apartat de normativa de la pàgina web de l'OCT. Veure annex de Normativa.

VIII. DOCUMENTACIÓ GRÀFICA

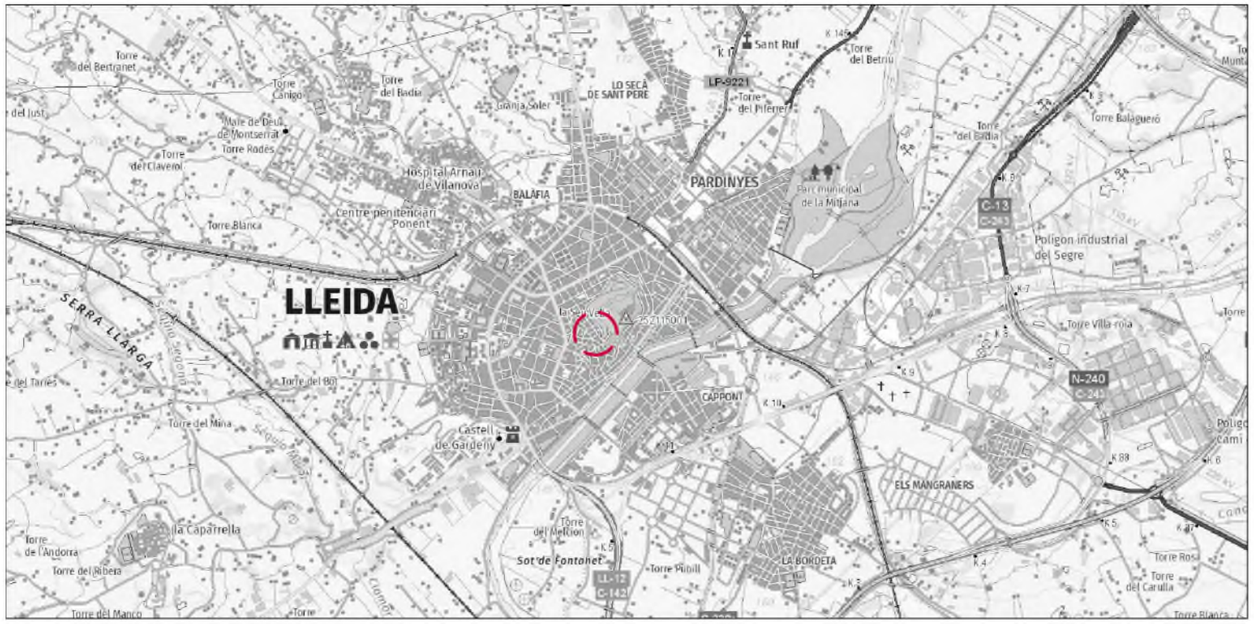

LOCALITZACIÓ

escala 1:50.000

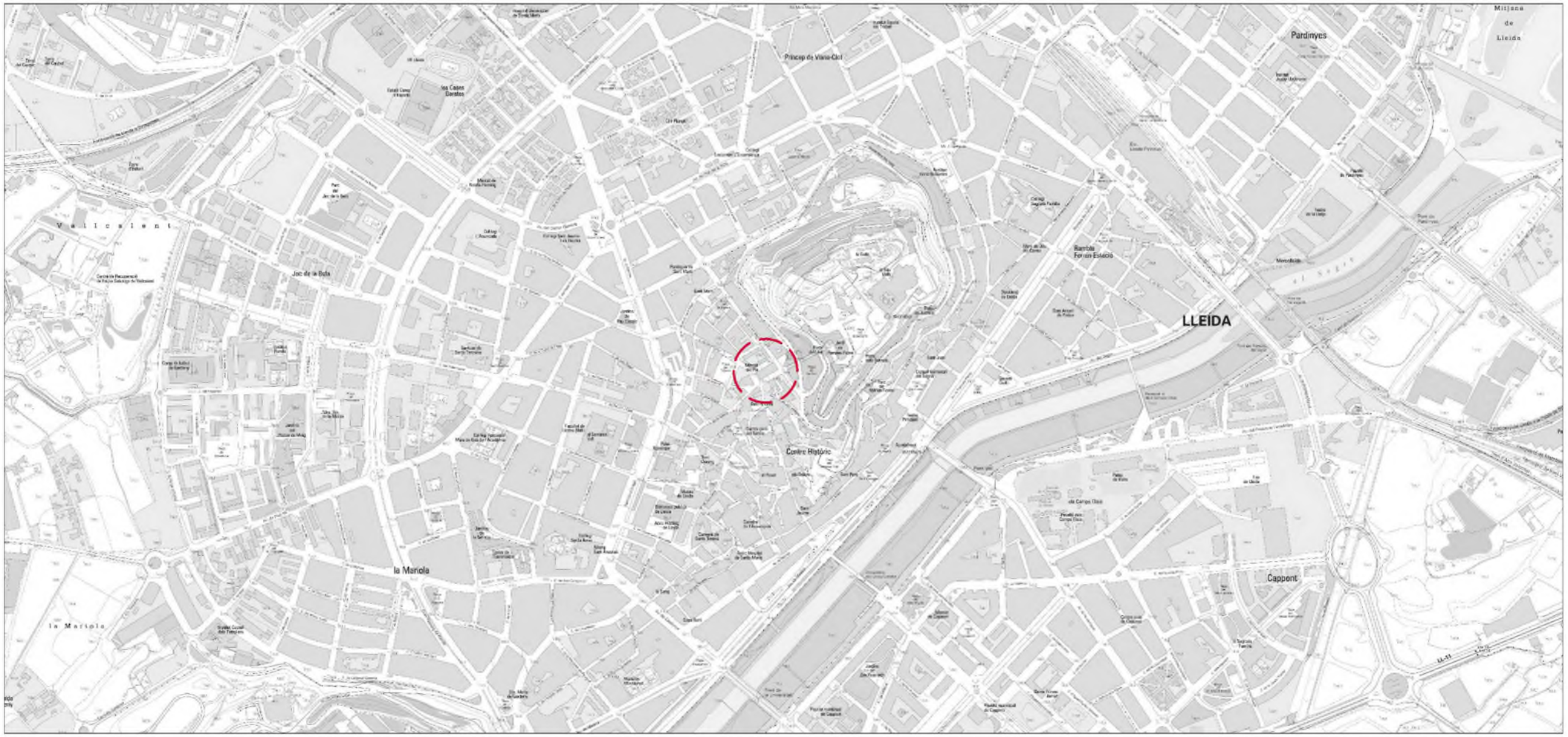

SITUACIÓ

escala 1:10.000

Índex de plànols

Informatius:
1 Situació i índex de plànols
2 Emplaçament

Estat actual / Estat proposat:
3 Localització patologies Façanes plaça dels Gramàtics
4 Localització patologies Façanes carrers Universitat i Sant Martí

N

LA PAERIA

Ajuntament de Lleida
Regidoria d'Urbanisme

Títol del projecte

PROJECTE EXECUTIU
CONSERVACIÓ I
MANTENIMENT DE LA FAÇANA
DEL MERCAT DEL PLA

Expedient 04-01

Autora del projecte

ANA LEYRE PASTOR PELLITERO
Arquitecta

Títol del Plànol

SITUACIÓ I ÍNDEX DE PLÀNOLS

INFORMATIU

Escala
A3 indicades

Gràfica

Delineació

Data

la data de la signatura
digital del document

Núm. de plànol

1

N

LA PAERIA

Ajuntament de Lleida
Regidoria d'Urbanisme

Títol del projecte

PROJECTE EXECUTIU
CONSERVACIÓ I
MANTENIMENT DE LA FAÇANA
DEL MERCAT DEL PLA

Expedient 04-01

Autora del projecte

ANA LEYRE PASTOR PELLITERO
Arquitecta

Títol del Plànol

EMPLAÇAMENT
Carrer de Sant Martí, 3 - Lleida
INFORMATIU

Escala
A3 1:1500

Gràfica
0 10 20 50

Delineació

Data
la data de la signatura digital del document

Núm. de plànol
2

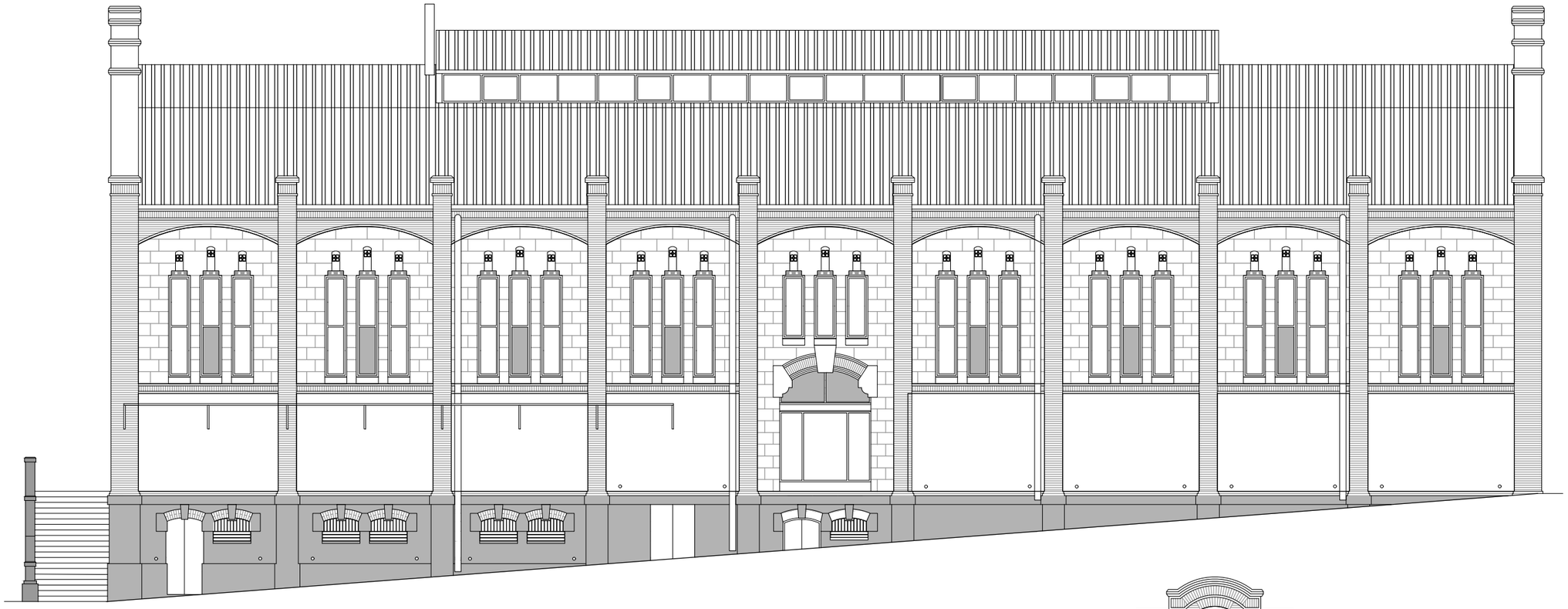

FAÇANA PLAÇA DELS GRAMÀTICS SUD-EST

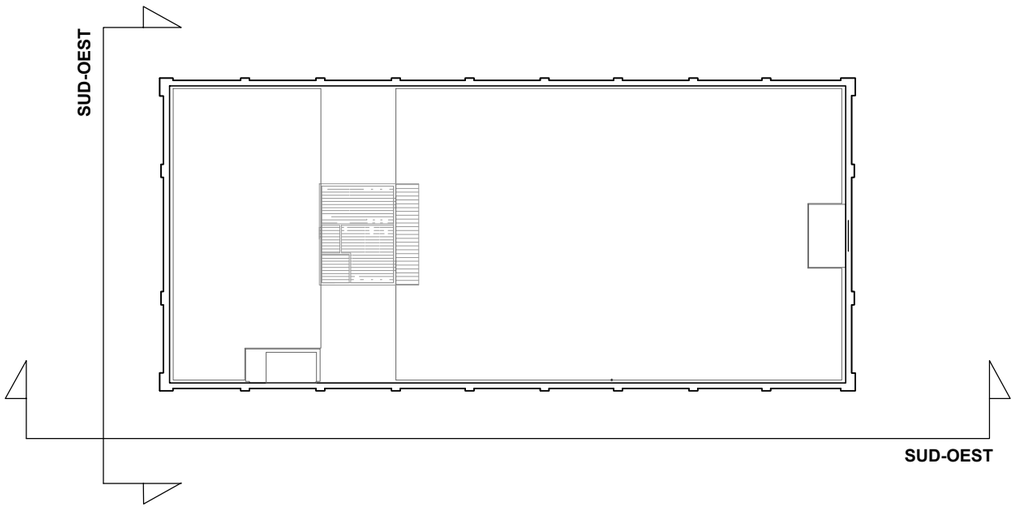

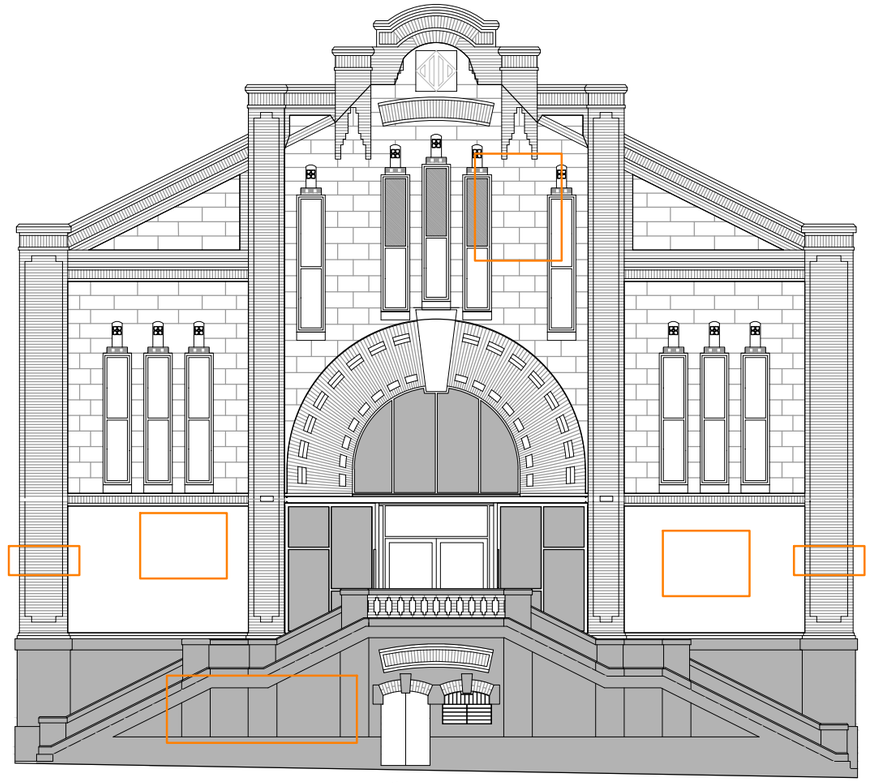

FAÇANA PLAÇA DELS GRAMÀTICS SUD-OEST

LA PAERIA

Ajuntament de Lleida
Regidoria d'Urbanisme

Títol del projecte

PROJECTE EXECUTIU
CONSERVACIÓ I
MANTENIMENT DE LA FAÇANA
DEL MERCAT DEL PLA

Expedient 04-01

Autora del projecte

ANA LEYRE PASTOR PELLITERO
Arquitecta

Títol del Plànol

ESTAT ACTUAL / ESTAT PROPOSAT
LOCALITZACIÓ PATOLOGIES
Façanes plaça dels Gramàtics

Escala
A3 1:150

Gràfica
0 1 2 5

Delineació

Data
la data de la signatura digital del document

Núm. de plànol
3

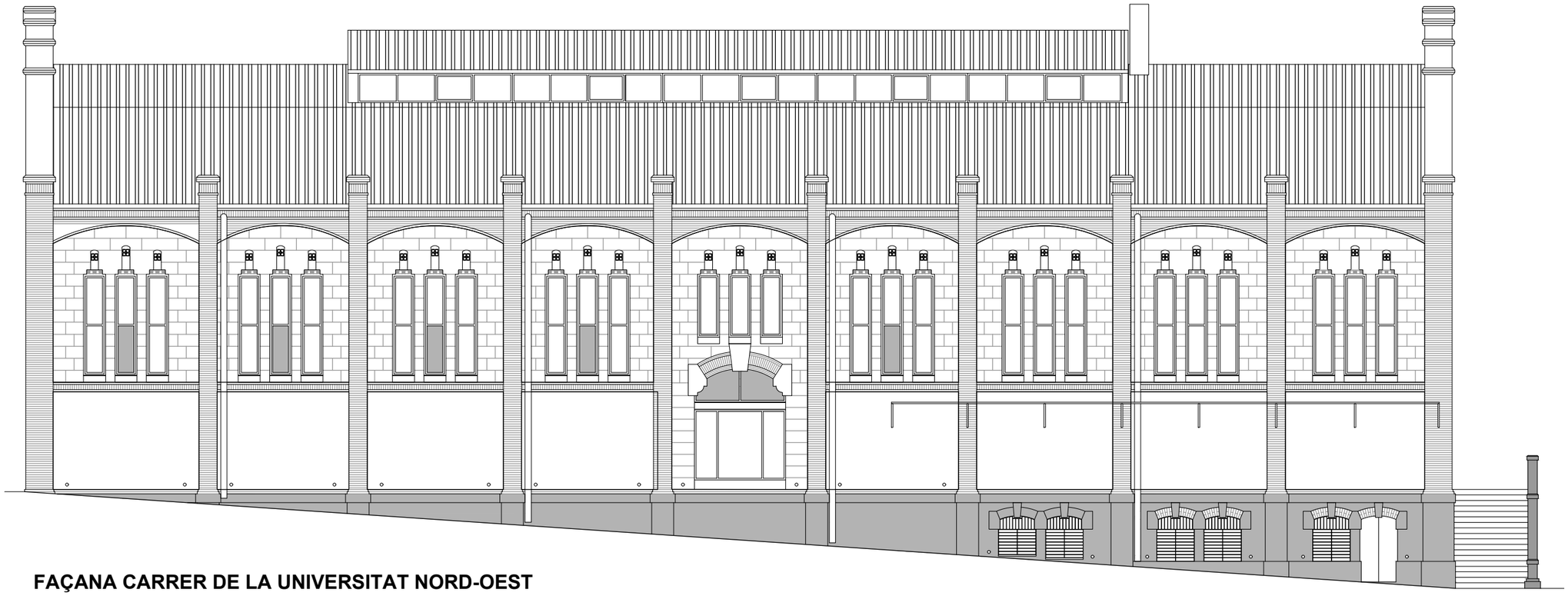

FAÇANA CARRER DE LA UNIVERSITAT NORD-OEST

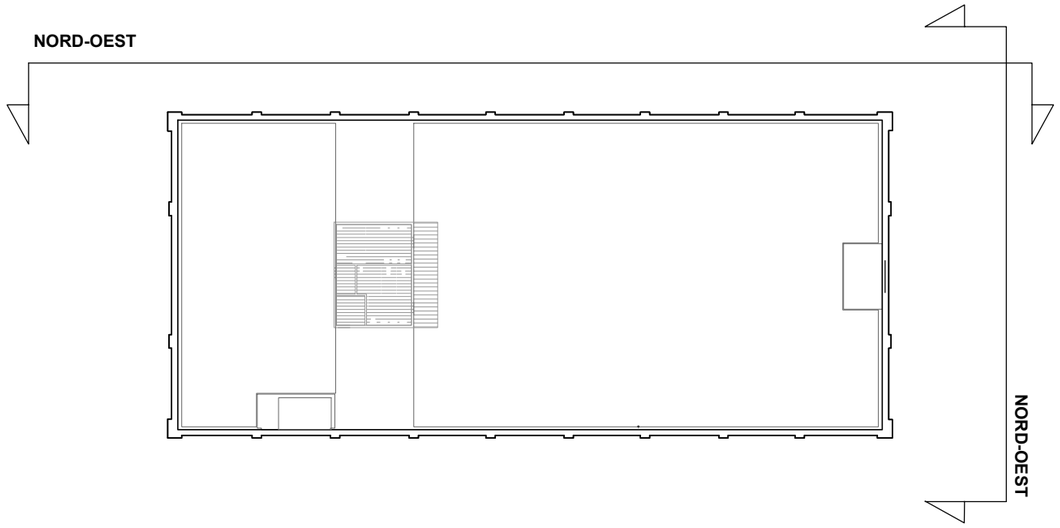

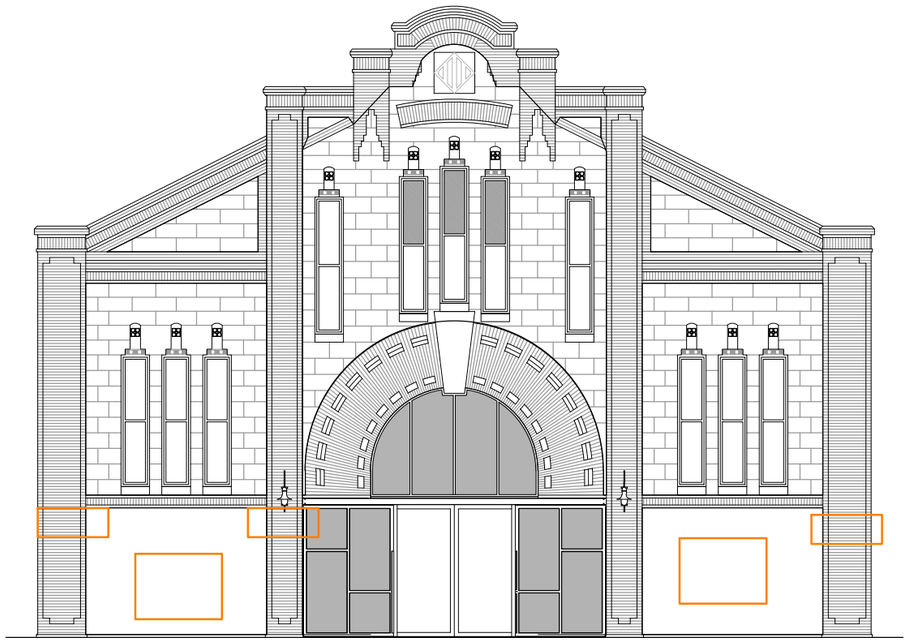

FAÇANA CARRER DE SANT MARTÍ NORD-EST

LA PAERIA

Ajuntament de Lleida
Regidoria d'Urbanisme

Títol del projecte

PROJECTE EXECUTIU
CONSERVACIÓ I
MANTENIMENT DE LA FAÇANA
DEL MERCAT DEL PLA

Expedient 04-01

Autora del projecte

ANA LEYRE PASTOR PELLITERO
Arquitecta

Títol del Plànol

ESTAT ACTUAL / ESTAT PROPOSAT
LOCALITZACIÓ PATOLOGIES
Façanes carrers Universitat i Sant Martí

Escala
A3 1:150

Gràfica
0 1 2 5

Delineació

Data

la data de la signatura
digital del document

Núm. de plànol
4